

**Министерство науки и высшего образования Российской Федерации**

**Новомосковский институт (филиал)  
федерального государственного бюджетного образовательного учреждения  
высшего образования  
«Российский химико-технологический университет  
имени Д.И. Менделеева»  
(Новомосковский институт РХТУ им.Д.И.Менделеева)**

**УТВЕРЖДАЮ**

Директор Новомосковского института  
РХТУ им. Д.И. Менделеева

  
В.Д. Первухин  
« 31 »  2023 г.

## **Рабочая программа дисциплины**

### **Б1.О.01 Иностранный язык**

Уровень высшего образования Бакалавриат

Направление подготовки 18.03.01 «Химическая технология»

Направленность (профиль) подготовки «Технология и переработка полимеров»

Квалификация выпускника Бакалавр

Форма обучения очная, заочная

Новомосковск 2023

## 1. ОБЩИЕ ПОЛОЖЕНИЯ

### **Нормативные документы, используемые при разработке основной образовательной программы**

Нормативную правовую базу разработки рабочей программы дисциплины составляют:

- Федеральный закон от 29.12.2012 № 273-ФЗ «Об образовании в Российской Федерации»;
- Федеральный государственный образовательный стандарт высшего образования – бакалавриат по направлению подготовки 43.03.01 Сервис», утвержденный приказом Министерства науки и высшего образования Российской Федерации от 08.06.2017 г. № 514;
- Профессиональный стандарт «Специалист по организации постпродажного обслуживания и сервиса», утвержденный приказом Министерства труда и социальной защиты Российской Федерации от 31.10.2014 г. № 864н;
- Приказ Минобрнауки России от 06.04.2021 N 245 «Об утверждении Порядка организации и осуществления образовательной деятельности по образовательным программам высшего образования - программам бакалавриата, программам специалитета, программам магистратуры»;
- Приказ Министерства образования и науки РФ от 23.08.2017 № 816 «Об утверждении Порядка применения организациями, осуществляющими образовательную деятельность, электронного обучения, дистанционных образовательных технологий при реализации образовательных программ»;
- Приказ Министерства науки и высшего образования Российской Федерации, Министерства просвещения Российской Федерации от 05.08.2020 № 885/390 «О практической подготовке обучающихся»;
- Локальные нормативные акты Новомосковского института (филиала) РХТУ им. Д.И. Менделеева.

Рабочая программа дисциплины (далее – Программа, РПД) составлена в соответствии с требованиями Федерального государственного образовательного стандарта высшего образования (уровень бакалавриата) по направлению подготовки 18.03.01 Химическая технология, утвержденного приказом Министерства науки и высшего образования Российской Федерации от 07.08.2020 N 922, рекомендациями Учебно-методической комиссии НИ РХТУ им. Д.И. Менделеева и накопленным опытом преподавания дисциплины кафедрой «Русский язык и гуманитарные дисциплины» НИ РХТУ им. Д.И. Менделеева (далее – Институт).

Контроль успеваемости студентов ведется по принятой в Институте системе.

Рабочая программа дисциплины может быть реализована с применением электронного обучения и дистанционных образовательных технологий полностью или частично.

### **2. ЦЕЛЬ ОСВОЕНИЯ УЧЕБНОЙ ДИСЦИПЛИНЫ**

Целью освоения дисциплины является формирование способности к коммуникации в устной и письменной формах на иностранном языке для решения задач межличностного и межкультурного взаимодействия.

Задачи преподавания дисциплины:

- комплексное формирование речевых умений в устной и письменной речи, языковых навыков и социокультурной осведомленности в диапазоне указанных уровней коммуникативной компетенции;
- развитие когнитивных и исследовательских умений с использованием ресурсов на иностранном языке в ходе аудиторной и самостоятельной работы;
- комплексное формирование речевых умений в устной и письменной речи, навыков работы с разными видами текстов;
- расширение кругозора и повышение общей гуманитарной культуры и информационного запаса у студентов;
- развитие информационной культуры: поиск и систематизация необходимой информации, определение степени ее достоверности, реферирование и использование для создания собственных текстов различной направленности; работа с большими объемами информации на иностранном языке;
- формирование готовности к восприятию чужой культуры во всех её проявлениях, способности адекватно реагировать на проявления незнакомого и преодолевать коммуникативные барьеры, связанные с этим;
- воспитание толерантности и уважения к духовным ценностям разных стран и народов;
- формирование готовности представлять результаты исследований в устной и письменной форме с учетом принятых в стране изучаемого языка академических норм и требований к оформлению соответствующих текстов;
- развитие умений работать в команде, выполнять коллективные проекты;

- формирование понятийного и терминологического аппарата по выбранному направлению подготовки и пониманию специфики научных исследований в выбранной области знания.

### 3. МЕСТО ДИСЦИПЛИНЫ В СТРУКТУРЕ ОПОП

Дисциплина «Иностранный язык» относится к части, формируемой участниками образовательных отношений блока 1 Дисциплины (модули). Является обязательной для освоения в 1,2,3 и 4 семестрах на 1 и 2 курсах.

Для освоения дисциплины необходимы компетенции, сформированные в рамках изучения следующих дисциплин: История, Философия, Культурология.

### 4. ТРЕБОВАНИЯ К РЕЗУЛЬТАТАМ ОСВОЕНИЯ ДИСЦИПЛИНЫ

Изучение дисциплины направлено на приобретение следующих компетенций и индикаторов их достижения

Код компетенции	Содержание компетенции (результаты освоения ОПОП)	Код и наименование индикатора достижения компетенции, закрепленного за дисциплиной	Перечень планируемых результатов обучения по дисциплине
УК-4	УК-4. Способен осуществлять деловую коммуникацию в устной и письменной формах на государственном языке Российской Федерации и иностранном(ых) языке(ах)	УК-4.1. Выбирает стиль общения на государственном языке РФ и иностранном языке в зависимости от цели и условий партнерства; адаптирует речь, стиль общения и язык жестов к ситуациям взаимодействия; УК-4.2 Выполняет перевод профессиональных текстов с иностранного языка на государственный язык РФ и с государственного языка РФ на иностранный; УК-4.3. Ведет деловую переписку на государственном языке РФ и иностранном языке с учетом особенностей стилистики официальных и неофициальных писем и социокультурных различий в формате корреспонденции (); УК-4.4. Представляет свою точку зрения при деловом общении и в публичных выступлениях	<p><b>Знать:</b></p> <ul style="list-style-type: none"> <li>социокультурные стереотипы речевого и неречевого поведения на иностранном и родном языках, степень их совместимости / несовместимости;</li> <li>требования к речевому и языковому оформлению устных и письменных высказываний с учетом специфики иноязычной культуры;</li> <li>основные способы работы над языковым и речевым материалом;</li> <li>основные ресурсы, с помощью которых можно эффективно восполнить имеющиеся пробелы в языковом образовании (типы словарей, справочников, компьютерных программ, информационных сайтов);</li> </ul> <p><b>Уметь:</b></p> <p><b>в области аудирования:</b> воспринимать на слух и понимать основное содержание аутентичных общественно-политических, публицистических (медийных) и прагматических текстов, относящихся к различным типам речи (сообщение, рассказ), а также выделять в них значимую/запрашиваемую информацию;</p> <p><b>в области чтения:</b> понимать основное содержание аутентичных общественно-политических, публицистических и прагматических текстов (информационных буклетов, брошюр/проспектов), научно-популярных текстов, блогов/веб-сайтов; выделять значимую/запрашиваемую информацию из прагматических текстов справочно-информационного и рекламного характера;</p> <p><b>в области говорения:</b> начинать, вести/поддерживать и заканчивать диалог-расспрос об увиденном, прочитанном, диалог-обмен мнениями и диалог-интервью/собеседование при приеме на работу, соблюдая нормы речевого этикета, при необходимости</p>

			<p>используя стратегии преодоления затруднений в процессе коммуникации (переспрос, перефразирование и др.); спрашивать собеседника, задавать вопросы и отвечать на них, высказывать свое мнение, просьбу, отвечать на предложение собеседника (принятие предложения или отказ); делать сообщения и выстраивать монолог-описание, монолог-повествование и монолог-рассуждение; участвовать в анализе или обсуждении проблемы;</p> <p><b>в области письма:</b> заполнять формуляры и бланки прагматического характера; вести запись основных мыслей и фактов (из аудиотекстов и текстов для чтения), а также запись тезисов устного выступления/письменного доклада по изучаемой проблематике; поддерживать контакты при помощи электронной почты (писать электронные письма личного характера) и форумов (анализировать и обсуждать письменные работы одноклассников); писать эссе на заданную тему; выполнять письменный перевод печатных текстов с иностранного языка на русский и с русского языка на иностранный в рамках профессиональной сферы общения;</p> <p><b>Владеть:</b></p> <ul style="list-style-type: none"> <li>• стратегиями восприятия, анализа, создания устных и письменных текстов разных типов и жанров;</li> <li>• компенсаторными умениями, помогающими преодолеть затруднения в коммуникации, вызванные объективными и субъективными, социокультурными причинами.</li> <li>• стратегиями проведения сопоставительного анализа факторов культуры различных стран;</li> <li>• приемами самостоятельной работы с языковым материалом (лексикой, грамматикой, фонетикой) с использованием справочной и учебной литературы, компьютерных программ и информационных сайтов.</li> </ul>
--	--	--	--

## 5. ОБЪЕМ ДИСЦИПЛИНЫ И ВИДЫ ОБРАЗОВАТЕЛЬНОГО ПРОЦЕССА

Общая трудоемкость дисциплины составляет 324 час или 9 зачетные единицы (з.е). (1 з.е. равна 27 астрономическим часам или 36 академическим часам в соответствии с требованиями локального нормативного акта Института). Дисциплина изучается на 1 и 2 курсах в 1, 2, 3 и 4 семестрах

Дневное отделение

Вид учебной работы	Всего час.	Семестр (ы) час			
		1	2	3	4
<b>Контактная работа обучающегося с педагогическими работниками (всего)</b>	<b>140</b>	<b>34,2</b>	<b>34,2</b>	<b>34,2</b>	<b>37,4</b>
<b>Контактная работа,</b>	<b>140</b>	<b>34,2</b>	<b>34,2</b>	<b>34,2</b>	<b>37,4</b>
в том числе:					
Практические занятия	138	34	34	34	36
КАТ	1	0,2	0,2	0,2	0,4
Консультация	1				1
<b>Самостоятельная работа (всего)</b>	<b>148,4</b>	<b>37,8</b>	<b>37,8</b>	<b>37,8</b>	<b>35</b>
В том числе:					
<b>Контактная самостоятельная работа</b> (групповые консультации и индивидуальная работа обучающихся с педагогическим работником)	<b>10,4</b>	<b>2,65</b>	<b>2,65</b>	<b>2,65</b>	<b>2,45</b>
Проработка практического материала	38	10	10	10	8
Подготовка к лабораторным занятиям					
<i>Другие виды самостоятельной работы</i>					
Внеаудиторные практические задания	100	25	25	25	25
Подготовка к тестированию					
Промежуточная аттестации ( <b>зачет, экзамен</b> )	4	1	1	1	1
<b>Контактная работа – промежуточная аттестация</b>					
Подготовка к сдаче экзамена	35,6				35,6
<b>Общая трудоемкость час.</b>	<b>324</b>	<b>72</b>	<b>72</b>	<b>72</b>	<b>108</b>
з.е.	<b>9</b>	<b>2</b>	<b>2</b>	<b>2</b>	<b>3</b>

Заочное отделение

Вид учебной работы	Всего час.	Семестр (ы) час			
		1	2	3	4
<b>Контактная работа обучающегося с педагогическими работниками (всего)</b>	<b>33</b>	<b>8,2</b>	<b>8,2</b>	<b>8,2</b>	<b>8,4</b>
<b>Контактная работа,</b>	<b>33</b>	<b>8,2</b>	<b>8,2</b>	<b>8,2</b>	<b>8,4</b>
в том числе:					
Практические занятия	32	8	8	8	8
КАТ	1	0,2	0,2	0,2	0,4
Консультация					
<b>Самостоятельная работа (всего)</b>	<b>271</b>	<b>60</b>	<b>60</b>	<b>60</b>	<b>91</b>
В том числе:					
<b>Контактная самостоятельная работа</b> (групповые консультации и индивидуальная работа обучающихся с педагогическим работником)	<b>20</b>	<b>5</b>	<b>5</b>	<b>5</b>	<b>5</b>
Проработка практического материала	116	25	25	25	41
Подготовка к лабораторным занятиям					

<i>Другие виды самостоятельной работы</i>					
Внеаудиторные практические задания	115	25	25	25	40
Подготовка к тестированию					
Промежуточная аттестации ( <b>зачет, экзамен</b> )	20	5	5	5	5
<b>Контактная работа – промежуточная аттестация</b>					
Подготовка к сдаче экзамена	19,65	3,8	3,8	3,8	8,6
<b>Общая трудоемкость</b>	<b>324</b>	<b>72</b>	<b>72</b>	<b>72</b>	<b>108</b>
час.					
з.е.	<b>9</b>	<b>2</b>	<b>2</b>	<b>2</b>	<b>3</b>

## 6. СОДЕРЖАНИЕ ДИСЦИПЛИНЫ

### 6.1 Разделы дисциплины и виды занятий

#### Дневное отделение

№ п/п	Раздел дисциплины	ак. часов								
		Всего	в т.ч. в форме практ. подг. (при наличии)	Лекции	в т.ч. в форме практ. подг. (при наличии)	Прак. зан.	в т.ч. в форме практ. подг. (при наличии)	Лаб. работы	в т.ч. в форме практ. подг. (при наличии)	Сам. работа
1	Тема 1. Личные связи и контакты.	10		-		6		-		4
2	Тема 2. Контакты в ситуациях бытового общения. Путешествие.	8		-		4		-		4
3	Тема 3. Контакты в ситуациях бытового общения. В отеле.	12		-		6		-		6
4	Тема 4. Контакты в ситуациях бытового общения. Еда. Магазины. Покупки.	12		-		6		-		6
5	Тема 5. Выдающиеся личности стран изучаемого языка.	10		-		4		-		6
6	Тема 6. Контакты в ситуациях бытового общения. Здоровье.	10		-		4		-		6
7	Тема 7. Межкультурная коммуникация. Проблемы современной молодежи.	10		-		4		-		6
8	Тема 8. Общение по телефону.	12		-		6		-		4
9	Тема 9. Контакты в профессиональной сфере.	12		-		6		-		6
10	Тема 10. Составление резюме.	12		-		6		-		6
11	Тема 11. Устройство на работу.	12		-		6		--		6
12	Тема 12. Деловая переписка.	12		-		6		-		6
13	Тема 13. Роль иностранного языка в будущей профессии.	12		-		4		-		8

14	Тема 14. Социокультурный портрет страны изучаемого языка.	12		-		6		-		6
15	Тема 15. Столица страны изучаемого языка.	12		-		6		--		6
16	Тема 16. Города страны изучаемого языка.	12		-		6		-		6
17	Тема 17. Страны изучаемого языка.	12		-		6		-		6
18	Тема 18. Обычаи и традиции страны изучаемого языка	12		-		6		-		6
19	Тема 19. Развитие и современный уровень химической технологии в странах изучаемого языка.	10		-		6		-		4
20	Тема 20. Социокультурный портрет Российской Федерации.	12		-		6		-		6
21	Тема 21. Москва – столица России.	12		-		6		-		6
22	Тема 22. Мой родной город.	12		-		6		-		6
23	Тема 23. Образование в России.	12		-		6		-		6
24	Тема 24. Обычаи и традиции в России.	12		-		6		-		6
25	Тема 25. Развитие и современный уровень химической технологии в России.	10		-		6		-		4
	Подготовка к экзамену	36		-		-		-		36
	<b>ИТОГО</b>	<b>324</b>				<b>140</b>		<b>-</b>		<b>184</b>

#### Заочное отделение

№ п/п	Раздел дисциплины	ак. часов								
		Всего	в т.ч. в форме практ. подг. (при наличии)	Лекции и	в т.ч. в форме практ. подг. (при наличии)	Прак. зан.	в т.ч. в форме практ. подг. (при наличии)	Лаб. работы	в т.ч. в форме практ. подг. (при наличии)	Сам. работа
1	Тема 1. Личные связи и контакты.	14		-		2		-		12
2	Тема 2. Контакты в ситуациях бытового общения. Путешествие.	9		-		1		-		8
3	Тема 3. Контакты в ситуациях бытового общения. В отеле.	9		-		1		-		8
4	Тема 4. Контакты в ситуациях бытового общения. Еда. Магазины. Покупки.	9		-		1		-		8
5	Тема 5. Выдающиеся личности стран изучаемого языка.	9		-		1		-		8

6	Тема 6. Контакты в ситуациях бытового общения. Здоровье.	9		-		1		-		8
7	Тема 7. Межкультурная коммуникация. Проблемы современной молодежи.	9		-		1		-		8
8	Тема 8. Общение по телефону.	16		-		2		-		14
9	Тема 9. Контакты в профессиональной сфере.	9		-		1		-		8
10	Тема 10. Составление резюме.	9		-		1		-		8
11	Тема 11. Устройство на работу.	9		-		1		--		8
12	Тема 12. Деловая переписка.	9		-		1		-		8
13	Тема 13. Роль иностранного языка в будущей профессии.	16		-		2		-		14
14	Тема 14. Социокультурный портрет страны изучаемого языка.	16		-		2		-		14
15	Тема 15. Столица страны изучаемого языка.	16		-		2		--		14
16	Тема 16. Города страны изучаемого языка.	9		-		1		-		8
17	Тема 17. Страны изучаемого языка.	9		-		1		-		8
18	Тема 18. Обычаи и традиции страны изучаемого языка	9		-		1		-		8
19	Тема 19. Развитие и современный уровень электроснабжения в странах изучаемого языка.	9		-		1		-		8
20	Тема 20. Социокультурный портрет Российской Федерации.	16		-		2		-		14
21	Тема 21. Москва – столица России.	11		-		1		-		10
22	Тема 22. Мой родной город.	16		-		2		-		14
23	Тема 23. Образование в России.	11		-		1		-		10
24	Тема 24. Обычаи и традиции в России.	11		-		1		-		10
25	Тема 25. Развитие и современный уровень электроснабжения в России.	12		-		1		-		11
	Подготовка к экзамену	21		-		-		-		21
	<b>ИТОГО</b>	<b>324</b>				<b>32</b>		<b>-</b>		<b>292</b>



## 6.2 Содержание разделов дисциплины

№ раздела	Наименование раздела дисциплины	Содержание раздела
1.	Личные связи и контакты.	О себе. Моя семья. Моя биография. Мои друзья.
	Контакты в ситуациях бытового общения. Путешествие.	Городской транспорт. На таможне. Паспортный контроль. Путешествие разными видами транспорта.
	Контакты в ситуациях бытового общения. В отеле.	Резервирование номера по телефону. Заселение в отель. Обстановка в отеле. Пользование услугами.
	Контакты в ситуациях бытового общения. Еда. Магазины. Покупки.	Еда. Особенности питания в странах изучаемого языка. В кафе и ресторане. В супермаркете.
	Выдающиеся личности стран изучаемого языка.	Выдающиеся ученые, писатели, музыканты, деятели искусства, политики, их биографии и достижения.
	Контакты в ситуациях бытового общения. Здоровье.	Защита и укрепление здоровья. Вредные привычки. У врача.
	Межкультурная коммуникация. Проблемы современной молодежи.	Проблемы молодежи в современном мире. Свободное время. Увлечения. Интернет.
	Общение по телефону.	Общение с друзьями. Деловые переговоры по телефону.
	Контакты в профессиональной сфере.	В офисе. Деловые переговоры.
	Составление резюме.	Правила составления резюме.
	Устройство на работу.	Поиск работы. Собеседование.
	Деловая переписка.	Правила оформления деловых писем.
	Роль иностранного языка в будущей профессии.	Моя будущая профессия. Роль иностранного языка в будущей профессии.
	Социокультурный портрет страны изучаемого языка.	Великобритания. История страны и языка, географическое положение, государственное, политическое устройство, культурные ценности.
	Столица страны изучаемого языка.	Лондон. История города, достопримечательности, развитие индустрии, культура.
	Города страны изучаемого языка.	Наиболее известные города стран изучаемого языка, их развитие, достопримечательности.
	Страны изучаемого языка.	Англоговорящие страны. Основная информация.
	Обычаи и традиции страны изучаемого языка.	Обычаи, традиции, обряды, праздники, образ жизни.
	Развитие и современный уровень химической технологии в странах изучаемого языка	История развития химической технологии, современный уровень развития химической технологии.
	Социокультурный портрет Российской Федерации.	История страны и языка, географическое положение, государственное, политическое устройство, культурные ценности.
	Москва – столица России.	История города, достопримечательности, развитие индустрии, культура.
	Мой родной город.	История родного города, достопримечательности, промышленность, культурные и образовательные учреждения.
	Образование в России.	История образования в России. Современная система образования. Д.И. Менделеев. Наш институт.
	Обычаи и традиции в России.	Обычаи, традиции, обряды, праздники, образ жизни.
	Развитие и современный уровень химической технологии в России.	История развития химической технологии, современный уровень химической технологии.

## 7. СООТВЕТСТВИЕ СОДЕРЖАНИЯ ТРЕБОВАНИЯМ К РЕЗУЛЬТАТАМ ОСВОЕНИЯ ДИСЦИПЛИНЫ

Код компетенции	Содержание компетенции (результаты освоения ОПОП)	Код и наименование индикатора достижения компетенции, закрепленного за дисциплиной	Перечень планируемых результатов обучения по дисциплине	Раздел 1-4,6,7,8,9	Раздел 5,15,16,17,18	Раздел 10-13,14	Раздел 19,25	Раздел 20-24

УК-4	Способен осуществлять деловую коммуникацию в устной и письменной формах на государственном языке Российской Федерации и иностранном языке(ах)	<p><b>УК-4.1</b> Выбирает стиль общения на государственном языке РФ и иностранном языке в зависимости от цели и условий партнерства; адаптирует речь, стиль общения и язык жестов к ситуациям взаимодействия</p> <p><b>УК-4.2</b> Выполняет перевод профессиональных текстов с иностранного языка на государственный язык РФ и с государственного языка РФ на иностранный</p> <p><b>УК-4.3</b> Ведет деловую переписку на государственном языке РФ и иностранном языке с учетом особенностей стилистики официальных и неофициальных писем и социокультурных различий в формате корреспонденции</p> <p><b>УК-4.4</b> Представляет свою точку зрения при деловом общении и в публичных выступлениях</p>	<p><b>Знать:</b></p> <p>стереотипы речевого и неречевого поведения на иностранном и родном языках, степень их совместимости / несовместимости;</p> <ul style="list-style-type: none"> <li>• требования к речевому и языковому оформлению устных и письменных высказываний с учетом специфики иноязычной культуры;</li> <li>• основные способы работы над языковым и речевым материалом;</li> <li>• основные ресурсы, с помощью которых можно эффективно восполнить имеющиеся пробелы в языковом образовании (типы словарей, справочников, компьютерных программ, информационных сайтов);</li> </ul>	+	+	+	+	+
			<p><b>Уметь:</b></p> <p><i>в области аудирования:</i> воспринимать на слух и понимать основное содержание аутентичных общественно-политических, публицистических (медийных) и прагматических текстов, относящихся к различным типам речи (сообщение, рассказ), а также выделять в них значимую/запрашиваемую информацию;</p> <p><i>в области чтения:</i> понимать основное содержание аутентичных общественно-политических, публицистических и прагматических текстов (информационных буклетов, брошюр/проспектов), научно-популярных текстов, блогов/веб-сайтов; выделять значимую/запрашиваемую информацию из прагматических текстов справочно-информационного и рекламного характера;</p>	+		+	+	

			<p><b>в области говорения:</b>  начинать,  вести/поддерживать и  заканчивать <i>диалог-  расспрос</i> об увиденном,  прочитанном, диалог-  обмен мнениями и  диалог-  интервью/собеседовани  е при приеме на работу,  соблюдая нормы  речевого этикета, при  необходимости  используя стратегии  преодоления  затруднений в процессе  коммуникации  (переспрос,  перефразирование и  др.); расспрашивать  собеседника, задавать  вопросы и отвечать на  них, высказывать свое  мнение, просьбу,  отвечать на  предложение  собеседника (принятие  предложения или  отказ); делать  сообщения и  выстраивать монолог-  описание, монолог-  повествование и  монолог-рассуждение;  участвовать в анализе  или обсуждении  проблемы;</p> <p><b>в области письма:</b>  заполнять формуляры и  бланки  прагматического  характера; вести запись  основных мыслей и  фактов (из  аудиотекстов и текстов  для чтения), а также  запись тезисов устного  выступления/письменн  ого доклада по  изучаемой  проблематике;  поддерживать контакты  при помощи  электронной почты  (писать электронные  письма личного  характера) и форумов  (анализировать и  обсуждать письменные  работы  одноруппников);  писать эссе на  заданную тему;  выполнять письменный  перевод печатных  текстов с иностранного  языка на русский и  с русского языка на  иностраннй в рамках  профессиональной</p>					
--	--	--	---	--	--	--	--	--

			сферы общения;					
			<p><b>Владеть:</b></p> <ul style="list-style-type: none"> <li>- стратегиями восприятия, анализа, создания устных и письменных текстов разных типов и жанров;</li> <li>- компенсаторными умениями, помогающими преодолеть затруднения в коммуникации, вызванные объективными и субъективными, социокультурными причинами.</li> <li>- стратегиями проведения сопоставительного анализа факторов культуры различных стран;</li> <li>- приемами самостоятельной работы с языковым материалом (лексикой, грамматикой, фонетикой) с использованием справочной и учебной литературы, компьютерных программ и информационных сайтов.</li> </ul>	+	+	+		

## 8. ПРАКТИЧЕСКИЕ И ЛАБОРАТОРНЫЕ ЗАНЯТИЯ

### 8.1. Практические занятия

#### Темы практических занятий по дисциплине

##### Дневное отделение

№ п/п	№ раздела дисциплины	Тематика лабораторных занятий	Трудоемкость час.
1	1	Грамматика. Порядок слов в простом предложении. Личные местоимения. Спряжение глаголов to be, to have. Порядковые числительные. Обороты there is \ there are Дополнительные придаточные предложения. Устная тема. About myself. My family and my friends.	6
2	2	Грамматика. Сложное дополнение с глаголами to want, would like, to expect. Местоимения some, any и их производные. Прямое, косвенное и предложное дополнения. Объектный падеж личных местоимений. Устная тема. Travelling. Going abroad. At the customs.	4
3	3	Грамматика. Количественные числительные. Количественные прилагательные. Наречия. Определительные придаточные предложения. Устная тема.	6

		At the hotel. Reserving a room.	
4	4	Грамматика. Настоящее простое время Устная тема. Meals. At the restaurant	6
5	5	Грамматика. Прошедшее простое время Устная тема. Famous people, scientists, their biography and achievements.	6
6	6	Грамматика. Будущее простое время. Употребление настоящего времени в значении будущего в условных и временных придаточных предложениях. Дополнительные придаточные предложения. Устная тема. Health. Air, water, Earth pollution. Environmental protection.	6
7	7	Грамматика. Времена групп Continuous и Perfect. Устная тема. The problems of the youth. Internet. Free time.	6
8	8	Грамматика. Настоящее, прошедшее и будущее простое время. Страдательный залог. Устная тема. Business contacts. Speaking on the phone. At the office	4
9	9	Грамматика. Образование страдательного залога во временах группы Continuous. Устная тема. Business negotiations.	6
10	10	Грамматика. Образование страдательного залога во временах группы Perfect. Устная тема. Resume.	6
11	11	Грамматика. Предпрошедшее время. Согласование времен. Устная тема. Searching for a job. The interview.	6
12	12	Грамматика. Инфинитив. Инфинитивные обороты. Устная тема. Business letters.	6
13	13	Грамматика. Неопределенные местоимения. Именные безличные предложения, сложносочиненные предложения. Устная тема. My future profession. English is an international language.	8
14	14	Грамматика Модальные глаголы. Устная тема. Great Britain, history, political, economic and cultural peculiarities.	6
15	15	Грамматика Придаточные предложения времени, понятие о причастии настоящего времени. Устная тема. London, its history and sights.	6
16	16	Грамматика Причастие II, формы и функции. Устная тема. The great cities of GB and the USA.	6
17	17	Грамматика Perfect Participle. Независимый причастный оборот. Устная тема English speaking countries.	6
18	18	Грамматика. The Gerund Устная тема. Customs and traditions. The way of life.	6
19	19	Грамматика. Сослагательное наклонение. Устная тема.	6

		The chemistry in the English-speaking countries, its history and development.	
20	20	Грамматика. Условные придаточные предложения. Устная тема. Russian Federation: history, politics, economics, culture.	6
21	21	Грамматика. Прямая и косвенная речь. Придаточные предложения причины. Устная тема. Moscow, its history, sights.	6
22	22	Грамматика. Многозначность глаголов shall, will, should, would. Устная тема. My native town.	6
23	23	Грамматика. Составные союзы и предлоги. Устная тема. The development of the system of education in Russia. Novomoskovsk Institute.	6
24	24	Грамматика. Цепочка определений. Устная тема. Customs and traditions in Russia. The way of life	6
25	25	Грамматика. Функции и перевод слов one, that. Усилительная конструкция it is ... who (that) Устная тема. The chemical technology of Russia.	4

#### Заочное отделение

№ п/п	№ раздела дисциплины	Тематика лабораторных занятий	Трудоемкость час.
1	1	Грамматика. Порядок слов в простом предложении. Личные местоимения. Спряжение глаголов to be, to have. Порядковые числительные. Обороты there is \ there are Дополнительные придаточные предложения. Устная тема. About myself. My family and my friends.	2
2	2	Грамматика. Сложное дополнение с глаголами to want, would like, to expect. Местоимения some, any и их производные. Прямое, косвенное и предложное дополнения. Объектный падеж личных местоимений. Устная тема. Travelling. Going abroad. At the customs.	1
3	3	Грамматика. Количественные числительные. Количественные прилагательные. Наречия. Определительные придаточные предложения. Устная тема. At the hotel. Reserving a room.	1
4	4	Грамматика. Настоящее простое время Устная тема. Meals. At the restaurant	1
5	5	Грамматика. Прошедшее простое время Устная тема. Famous people, scientists, their biography and achievements.	1
6	6	Грамматика. Будущее простое время. Употребление настоящего времени в значении будущего в условных и временных придаточных предложениях. Дополнительные придаточные предложения. Устная тема. Health. Air, water, Earth pollution. Environmental protection.	1
7	7	Грамматика. Времена групп Continuous и Perfect. Устная тема. The problems of the youth. Internet. Free time.	1
8	8	Грамматика. Настоящее, прошедшее и будущее простое время. Страдательный залог.	2

		Устная тема. Business contacts. Speaking on the phone. At the office	
9	9	Грамматика. Образование страдательного залога во временах группы Continuous. Устная тема. Business negotiations.	1
10	10	Грамматика. Образование страдательного залога во временах группы Perfect. Устная тема. Resume.	1
11	11	Грамматика. Предпрошедшее время. Согласование времен. Устная тема. Searching for a job. The interview.	1
12	12	Грамматика. Инфинитив. Инфинитивные обороты. Устная тема. Business letters.	1
13	13	Грамматика. Неопределенные местоимения. Именные безличные предложения, сложносочиненные предложения. Устная тема. My future profession. English is an international language.	2
14	14	Грамматика Модальные глаголы. Устная тема. Great Britain, history, political, economic and cultural peculiarities.	2
15	15	Грамматика Придаточные предложения времени, понятие о причастии настоящего времени. Устная тема. London, its history and sights.	2
16	16	Грамматика Причастие II, формы и функции. Устная тема. The great cities of GB and the USA.	1
17	17	Грамматика Perfect Participle. Независимый причастный оборот. Устная тема English speaking countries.	1
18	18	Грамматика. The Gerund Устная тема. Customs and traditions. The way of life.	1
19	19	Грамматика. Сослагательное наклонение. Устная тема. The chemistry in the English speaking countries, its history and development.	1
20	20	Грамматика. Условные придаточные предложения. Устная тема. Russian Federation: history, politics, economics, culture.	2
21	21	Грамматика. Прямая и косвенная речь. Придаточные предложения причины. Устная тема. Moscow, its history, sights.	1
22	22	Грамматика. Многозначность глаголов shall, will, should, would. Устная тема. My native town.	2
23	23	Грамматика. Составные союзы и предлоги. Устная тема. The development of the system of education in Russia. Novomoskovsk Institute.	1
24	24	Грамматика. Цепочка определений. Устная тема.	1

		Customs and traditions in Russia. The way of life	
25	25	Грамматика. Функции и перевод слов one, that. Усилительная конструкция it is ... who (that) Устная тема. The chemical technology of Russia.	1

## 8.2. Лабораторные занятия

Лабораторные занятия не предусмотрены

## 8.3. Курсовые работы

Курсовые работы не предусмотрены.

## 9. САМОСТОЯТЕЛЬНАЯ РАБОТА

Самостоятельная работа проводится с целью освоения знаний и умений по дисциплине и предусматривает:

- ознакомление и проработку рекомендованной литературы, работу с электронно-библиотечными системами, включая переводы публикаций из научных журналов, цитируемых в базах Web of Science, Scopus, РИНЦ;
- посещение отраслевых выставок и семинаров;
- участие в семинарах, конференциях, проводимых в Институте по тематике дисциплины;
- подготовку к выполнению тестов и контрольных работ по материалу лекционного курса;
- подготовку к сдаче экзамена по дисциплине.

Планирование времени на самостоятельную работу, необходимого на изучение дисциплины, студентам надо осуществлять на весь период изучения, предусматривая при этом регулярное повторение пройденного материала. Материал, законспектированный на лекциях, необходимо регулярно дополнять сведениями из литературных источников, представленных в рабочей программе. При работе с указанными источниками рекомендуется составлять краткий конспект материала, с обязательным фиксированием библиографических данных источника.

## 10. ОЦЕНОЧНЫЕ МАТЕРИАЛЫ

Оценочные материалы представлены в виде отдельного документа – Фонда оценочных средств, являющегося неотъемлемой частью рабочей программы дисциплины.

## 11. МЕТОДИЧЕСКИЕ УКАЗАНИЯ ПО ОСВОЕНИЮ ДИСЦИПЛИНЫ

Организация образовательного процесса регламентируется учебным планом и расписанием учебных занятий. Язык обучения (преподавания) – русский. Для всех видов аудиторных занятий «час» устанавливается продолжительностью 45 минут. Зачетная единица составляет 27 астрономических часов или 36 академических час. Через каждые 45 мин контактной работы делается перерыв продолжительностью 5 мин, а после двух час. контактной работы делается перерыв продолжительностью 10 мин.

Сетевая форма реализации программы дисциплины не используется.

Обучающийся имеет право на зачет результатов обучения по дисциплине, если она освоена им при получении среднего профессионального образования и (или) высшего образования, а также дополнительного образования (при наличии) (далее - зачет результатов обучения). Зачтенные результаты обучения учитываются в качестве результатов промежуточной аттестации. Зачет результатов обучения осуществляется в порядке и формах, установленных локальным актом НИ РХТУ.

### 11.1. Образовательные технологии

Учебный процесс при преподавании дисциплины основывается на использовании традиционных, инновационных и информационных образовательных технологий. Традиционные образовательные технологии представлены лекциями и семинарскими (практическими) занятиями. Инновационные образовательные технологии используются в виде применения активных и интерактивных форм проведения занятий. Информационные образовательные технологии реализуются путем активизации самостоятельной работы студентов в информационной образовательной среде. При проведении учебных занятий обеспечивается развитие у обучающихся навыков командной работы, межличностной коммуникации, принятия решений, лидерских качеств (включая проведение интерактивных лекций, групповых дискуссий), в том числе с учетом региональных особенностей профессиональной деятельности выпускников и потребностей работодателей.

### 11.2. Лекции

Лекционный курс предполагает систематизированное изложение основных вопросов содержания дисциплины.

На первой лекции лектор обязан предупредить студентов, применительно к какому базовому учебнику (учебникам, учебным пособиям) будет прочитан курс.

Лекционный курс обеспечивает более глубокое понимание учебных вопросов при значительно меньшей затрате времени, чем это требуется среднестатистическому студенту на самостоятельное изучение материала.



### **11.3. Занятия семинарского типа**

Занятия семинарского типа (практические занятия) представляют собой детализацию лекционного теоретического материала, направлены на отработку навыков, проводятся в целях закрепления курса и охватывают все основные разделы дисциплины.

#### **Практические занятия**

Основной формой проведения практических занятий является обсуждение наиболее проблемных и сложных вопросов по отдельным темам, а также разбор примеров и ситуаций при контактной работе. В обязанности преподавателя входят: оказание методической помощи и консультирование студентов по соответствующим темам курса, ответы на вопросы, управление процессом решения задач.

Активность студентов на практических занятиях оценивается по следующим критериям:

- ответы на вопросы, предлагаемые преподавателем;
- участие в дискуссиях и беседах.

Участие в дискуссиях и оппонирование проверяют степень владения теоретическим материалом, а также корректность и строгость рассуждений.

В ходе практических занятий проводится текущий контроль в форме устных опросов, выступления с докладами, бланкового тестирования, выполнение контрольной работы.

### **11.4. Самостоятельная работа студента**

Для успешного усвоения дисциплины необходимо не только посещать аудиторские занятия, но и вести активную самостоятельную работу. При самостоятельной проработке курса обучающиеся должны:

- повторить законспектированный на лекционном занятии материал и дополнить его с учетом рекомендованной по данной теме литературы;
- изучить рекомендованную основную и дополнительную литературу, составлять тезисы, аннотации и конспекты наиболее важных моментов;
- самостоятельно выполнить задания по внеаудиторной СРС (при их наличии);
- использовать для самопроверки материала оценочные средства, указанные в разделе 10.4.
- Критерии оценивания заданий по внеаудиторной СРС указаны в разделе 10.1.

### **11.5. Методические рекомендации для преподавателей**

#### **Основные принципы обучения**

1 Цель обучения – развить мышление, выработать мировоззрение; познакомить с идеями и методами науки; научить применять принципы и законы для решения простых и нестандартных задач.

2 Обучение должно органически сочетаться с воспитанием. Нужно развивать в студентах волевые качества и трудолюбие. Ненавязчиво, к месту прививать элементы культуры поведения. В частности, преподаватель должен личным примером воспитывать в студентах пунктуальность и уважение к чужому времени. Недопустимо преподавание односеместровой учебной дисциплины превращать в годичное.

3 Обучение должно быть не пассивным (сообщить студентам некоторый объем информации, рассказать, как решаются те или иные задачи), а активным. Нужно строить обучение так, чтобы в овладении материалом основную роль играла память логическая, а не формальная. Запоминание должно достигаться через глубокое понимание.

4 Одно из важнейших условий успешного обучения – умение организовать работу студентов.

5 Отношение преподавателя к студентам должно носить характер доброжелательной требовательности. Для стимулирования работы студентов нужно использовать поощрение, одобрение, похвалу, но не порицание (порицание может применяться лишь как исключение). Преподаватель должен быть для студентов доступным.

6 Необходим регулярный контроль работы студентов. Правильно поставленный, он помогает им организовать систематические занятия, а преподавателю достичь высоких результатов в обучении.

7 Важнейшей задачей преподавателей, ведущих занятия по дисциплине, является выработка у студентов осознания необходимости и полезности знания дисциплины как теоретической и практической основы для изучения профильных дисциплин.

8 С целью более эффективного усвоения студентами материала данной дисциплины рекомендуется при проведении лекционных, практических занятий использовать современные технические средства обучения, а именно презентации лекций, наглядные пособия, тестирование.

9 Для более глубокого изучения предмета и подготовки ряда вопросов (тем) для самостоятельного изучения по разделам дисциплины преподаватель предоставляет студентам необходимую информацию об использовании учебно-методического обеспечения: учебниках, учебно-методических пособиях, наличии Интернет-ресурсов.

При текущем контроле рекомендуется использовать бланковое тестирование, контрольные работы.

#### **Организация лекционных занятий**

Цель лекции – формирование у студентов ориентировочной основы для последующего усвоения материала методом самостоятельной работы. Содержание лекции должно отвечать следующим дидактическим требованиям:

- изложение материала от простого к сложному, от известного к неизвестному;
- логичность, четкость и ясность в изложении материала;
- возможность проблемного изложения, дискуссии, диалога с целью активизации деятельности студентов;
- опора смысловой части лекции на подлинные факты, события, явления, статистические данные;
- тесная связь теоретических положений и выводов с практикой и будущей профессиональной деятельностью студентов.

Преподаватель, читающий лекционные курсы, должен знать существующие в педагогической практике варианты лекций, их дидактические и воспитывающие возможности, а также их место в структуре процесса обучения.

При проведении аттестации студентов важно всегда помнить, что систематичность, объективность, аргументированность – главные принципы, на которых основаны контроль и оценка знаний студентов. Знание критериев оценки знаний обязательно для преподавателя и студента.

### **Организация практических занятий**

Цель практических занятий – углубление, расширение, детализация знаний, полученных на лекциях в обобщенной форме, содействие выработке умений использовать теоретический материал для решения практических задач в области изучаемой дисциплины и навыков, необходимых для формирования компетенций по дисциплине.

Следует организовывать практическое занятие так, чтобы студенты постоянно ощущали рост сложности выполняемых заданий, испытывали положительные эмоции от переживания собственного успеха в учении, были заняты напряженной творческой работой, поисками правильных и точных решений. Большое значение имеют индивидуальный подход и продуктивное педагогическое общение. Обучаемые должны получить возможность раскрыть и проявить свои способности, свой личностный потенциал. Поэтому при разработке заданий и плана занятий преподаватель должен учитывать уровень подготовки и интересы каждого студента группы, выступая в роли консультанта и не подавляя самостоятельности и инициативы студентов.

Управление группой должно обеспечивать: быстрый контакт со студентами, уверенное (но подтверждаемое высоким интеллектом и способностью ответить на любой вопрос) поведение в группе, разумное и справедливое взаимодействие со студентами.

Необходимо планировать и осуществлять на практических занятиях разбор жизненных ситуаций, базирующихся на узловых вопросах теоретического материала и непосредственно связанных с практическими задачами и изучаемой дисциплины и направления обучения студентов. Особое внимание необходимо обращать на ситуации, которые будут иметь в дальнейшем широкое использование (при выполнении контрольной работы, тестировании).

### **11.6. Методические указания для студентов**

#### *Методические рекомендации по организации самостоятельной работы студента*

Самостоятельная работа студентов (СРС) – это деятельность учащихся, которую они совершают без непосредственной помощи и указаний преподавателя, руководствуясь сформировавшимися ранее представлениями о порядке и правильности выполнения операций. Цель СРС в процессе обучения заключается, как в усвоении знаний, так и в формировании умений и навыков по их использованию в новых условиях на новом учебном материале. Самостоятельная работа призвана обеспечивать возможность осуществления студентами самостоятельной познавательной деятельности в обучении, и является видом учебного труда, способствующего формированию у студентов самостоятельности.

Самостоятельная работа студентов включает в себя выполнение различного рода заданий, которые ориентированы на более глубокое усвоение материала изучаемой дисциплины. К выполнению заданий для самостоятельной работы предъявляются следующие требования: задания должны исполняться самостоятельно и представляться в установленный срок, а также соответствовать установленным требованиям по оформлению.

Студентам следует:

- руководствоваться планом контрольных пунктов, определенным рабочей программой дисциплины;
- выполнять все плановые задания, выдаваемые преподавателем для самостоятельного выполнения, и разбирать на семинарах и консультациях неясные вопросы;
- использовать при подготовке нормативные документы ВУЗа (требования к подготовке реферата, эссе, контрольной работы, творческих заданий и пр.).

Кроме того, для расширения и углубления знаний по данной дисциплине целесообразно использовать: библиотеку диссертаций; научные публикации в тематических журналах; полнотекстовые базы данных библиотеки; имеющиеся в библиотеке ВУЗа и региона, публикаций на электронных и бумажных носителях.

#### **По подготовке к лекционным занятиям**

Изучение дисциплины требует систематического и последовательного накопления теоретических знаний, следовательно, пропуски отдельных тем не позволяют глубоко освоить предмет.

В ходе лекционных занятий вести конспектирование учебного материала. Обращать внимание на категории, формулировки, раскрывающие содержание тех или иных явлений и процессов, научные выводы и практические

рекомендации, положительный опыт в ораторском искусстве. Желательно оставить в рабочих конспектах поля, на которых делать пометки из рекомендованной литературы, дополняющие материал прослушанной лекции, а также подчеркивающие особую важность тех или иных теоретических положений. Задавать преподавателю уточняющие вопросы с целью уяснения теоретических положений, разрешения спорных ситуаций.

Конспектирование лекций – сложный вид вузовской аудиторной работы, предполагающий интенсивную умственную деятельность студента. Конспект является полезным тогда, когда записано самое существенное и сделано это Вами. Не надо стремиться записать дословно всю лекцию. Такое «конспектирование» приносит больше вреда, чем пользы. Целесообразно вначале понять основную мысль, излагаемую лектором, а затем записать ее. Желательно запись осуществлять на одной странице листа или оставляя поля, на которых позднее, при самостоятельной работе с конспектом, можно сделать дополнительные записи, отметить непонятные места.

Конспект лекции лучше подразделять на пункты, соблюдая красную строку. Этому в большой степени будут способствовать вопросы плана лекции, предложенные преподавателям. Следует обращать внимание на акценты, выводы, которые делает лектор, отмечая наиболее важные моменты в лекционном материале замечаниями «важно», «хорошо запомнить» и т. п. Можно делать это и с помощью разноцветных маркеров или ручек, подчеркивая термины и определения.

Работая над конспектом лекций, всегда необходимо использовать не только учебник, но и ту литературу, которую дополнительно рекомендовал лектор. Именно такая серьезная, кропотливая работа с лекционным материалом позволит глубоко овладеть теоретическим материалом

### **По работе с литературой**

В рабочей программе дисциплины представлен список основной и дополнительной литературы – это учебники, учебно-методические пособия или указания. Дополнительная литература – учебники, монографии, сборники научных трудов, журнальные и газетные статьи, различные справочники, энциклопедии, Интернет-ресурсы.

Любая форма самостоятельной работы студента (подготовка к семинарскому занятию, докладу и т.п.) начинается с изучения соответствующей литературы как в библиотеке / электронно-библиотечной системе, так и дома. Изучение указанных источников расширяет границы понимания предмета дисциплины.

При работе с литературой выделяются следующие виды записей. Конспект – краткая схематическая запись основного содержания научной работы. Целью является не переписывание произведения, а выявление его логики, системы доказательств, основных выводов. Хороший конспект должен сочетать полноту изложения с краткостью. Цитата – точное воспроизведение текста. Заключается в кавычки. Точно указывается страница источника. Тезисы – концентрированное изложение основных положений прочитанного материала. Аннотация – очень краткое изложение содержания прочитанной работы. Резюме – наиболее общие выводы и положения работы, ее концептуальные итоги.

### **Методические указания по решению тестовых заданий**

Тест – это объективное стандартизированное измерение, поддающееся количественной оценке, статистической обработке и сравнительному анализу. Тест состоит из конечного множества тестовых заданий, которые предъявляются в течение установленного промежутка времени в последовательности, определяемой алгоритмом тестирующей программы.

В базе тестовых заданий используются следующие формы тестовых заданий: задания открытой формы, задания закрытой формы, задания на установление соответствия, задания на установление правильной последовательности.

К заданиям закрытой формы относятся задания следующих типов:

- один из многих (предлагается выбрать один вариант ответа из предложенных);
- многие из многих (предлагается выбрать несколько вариантов ответа из предложенных);
- область на рисунке (предлагается выбрать область на рисунке).

В тестовых заданиях данной формы необходимо выбрать ответ (ответы) из предложенных вариантов. Ответы должны быть однородными, т.е. принадлежать к одному классу, виду и роду. Количество вариантов ответов не менее 3-х, и не более 7.

Задания открытой формы служат для определения степени усвоения фактологических событий. Соответственно дидактическими единицами являются: понятия, определения, правила, принципы и т.д.

К заданиям открытой формы относятся:

- поле ввода (предлагается поле ввода, в которое следует ввести ответ);
- несколько пропущенных слов (предлагается заполнить пропуски);
- несколько полей ввода (предлагается ввести несколько значений).

Задание открытой формы имеет вид неполного утверждения, в котором отсутствует один (или несколько элементов), который (которые) необходимо вписать или ввести с клавиатуры компьютера. В данном тестовом задании требуется четкая формулировка, требующая однозначного ответа. Каждое поле ввода соответствует одному слову. Количество пропусков (полей ввода) не должно быть больше трех (для тестовых заданий типа «Несколько полей ввода» допускается до пяти). Образцовое решение (правильный ответ) должно содержать все возможные варианты ответов (синонимичный ряд, цифровая и словесная форма чисел и т.д.).

Задания на установление соответствия служат для определения степени знания о взаимосвязях и зависимостях между компонентами учебной дисциплины.

Задание имеет вид двух групп элементов (столбцов) и формулировки критерия выбора соответствия. Соответствие устанавливается по принципу 1:1. Т.е. одному элементу 1-ой группы (левого столбца) соответствует только один элемент 2-ой группы (правого столбца).

В тестовом задании на упорядочение предлагается установить правильную последовательность предложенных объектов (слова, словосочетания, предложения, формулы, рисунки и т.

### **Методические рекомендации по выполнению контрольных работ**

Контрольная работа выполняется по вариантам. На бланке указывается факультет, курс, группа, ФИО студента. Вопросы строятся на основе тестовых и ситуативных заданий. В тестовых заданиях, выбирается правильный(ые) ответ(ы). При решении ситуативных заданий выбирается правильная последовательность действий в рассматриваемой ситуации.

Проверка контрольной работы позволяет выявить и исправить допущенные студентами ошибки, указать, какие вопросы дисциплины ими недостаточно усвоены и требуют доработки. Студент должен внимательно ознакомиться с письменными замечаниями преподавателя и приступить к их исправлению, для чего еще раз повторить соответствующий материал.

### **Методические рекомендации по подготовке к промежуточной аттестации по дисциплине**

Изучение дисциплин завершается промежуточной аттестацией – сдачей. Зачет является формой итогового контроля знаний и умений, полученных на лекциях, семинарских, практических занятиях и в процессе самостоятельной работы.

В период подготовки к зачету студенты вновь обращаются к пройденному учебному материалу. При этом они не только скрепляют полученные знания, но и получают новые. Подготовка студента к зачету включает в себя три этапа: 1) самостоятельная работа в течение семестра; 2) непосредственная подготовка в дни, предшествующие зачету с оценкой по темам курса; 3) подготовка к ответу на вопросы, содержащиеся в вопросах к зачету.

Литература для подготовки к зачету рекомендуется преподавателем и указана в рабочей программе дисциплины. Для полноты учебной информации и ее сравнения лучше использовать не менее двух учебников, учебных пособий. Студент вправе сам придерживаться любой из представленных в учебниках точек зрения по спорной проблеме (в том числе отличной от преподавателя), но при условии достаточной аргументации.

Важным источником подготовки к зачету является конспект лекций, где учебный материал дается в систематизированном виде, основные положения его детализируются, подкрепляются современными фактами и информацией, которые в силу новизны не вошли в печатные источники. В ходе подготовки к зачету студентам необходимо обращать внимание не только на уровень запоминания, но и на степень понимания излагаемых проблем.

К зачету допускаются студенты, выполнившие все необходимые задания, предусмотренные рабочей программой дисциплины.

Зачет принимается лектором по вопросам, охватывающим весь пройденный материал дисциплины. На подготовку к зачету отводится время в период зачетно-экзаменационной сессии. На подготовку к ответу по вопросам к зачету студенту даётся 1 академический час (45 минут) с момента получения билета. По окончании ответа экзаменатор может задать студенту дополнительные и уточняющие вопросы. Положительным также будет стремление студента изложить различные точки зрения на рассматриваемую проблему, выразить свое отношение к ней, применить теоретические знания на практике. Результаты зачета объявляются студенту после окончания ответа в день сдачи

### **Методические рекомендации по подготовке к зачету (экзамену)**

Студенты сдают зачеты (экзамены) в конце теоретического обучения. К зачету (экзамену) допускается студент, выполнивший в полном объеме задания, предусмотренные в рабочей программе. В случае пропуска каких-либо видов учебных занятий по уважительным или неуважительным причинам студент самостоятельно выполняет и сдает на проверку в письменном виде общие или индивидуальные задания, определяемые преподавателем.

Зачет (экзамен) по теоретическому курсу проходит в устной или письменной форме (определяется преподавателем) на основе перечня вопросов, которые отражают содержание действующей рабочей программы учебной дисциплины.

Студентам рекомендуется:

- готовиться к зачету (экзамену) в группе (два-три человека);
- внимательно прочитать вопросы к зачету (экзамену);
- составить план ответа на каждый вопрос, выделив ключевые моменты материала;
- изучив несколько вопросов, обсудить их с однокурсниками.

Ответ должен быть аргументированным.

Результаты сдачи зачетов оцениваются отметкой «зачтено» или «незачтено». Результаты сдачи экзаменов оцениваются отметкой «отлично», «хорошо», «удовлетворительно» или «неудовлетворительно».

### **По подготовке к практическим занятиям**

Цель практических занятий – углубление, расширение, детализация знаний, полученных на лекциях в обобщенной форме, содействие выработке умений использовать теоретический материал для решения практических задач в области изучаемой дисциплины и навыков, необходимых для формирования компетенций по дисциплине.

Студентам следует:

- проводить предварительную подготовку к практическому занятию, просматривая конспекты лекций, рекомендованную литературу, Интернет-ресурсы;
- приносить с собой рекомендованную преподавателем к конкретному занятию литературу;
- в начале занятий задать преподавателю вопросы по материалу, вызвавшему затруднения в ходе самостоятельной работы;
- соотносить теоретический материал с современным состоянием дел, так как в содержании предмета могут появиться изменения, дополнения, которые не всегда отражены в учебной литературе;
- доводить каждое задание до окончательного решения, демонстрировать понимание проведенных расчетов (анализов, ситуаций);

- в случае затруднений обращаться к преподавателю;
  - в ходе устного опроса не отвлекаться, давать конкретные, четкие ответы по существу вопросов.
- Студентам, пропустившим занятия (независимо от причин), или не выполнившим рассматриваемые на занятии задания, рекомендуется не позже чем в двухнедельный срок явиться на консультацию к преподавателю и отчитаться по теме занятия.

### Учебно-методическое обеспечение для самостоятельной работы студентов по дисциплине

#### Вопросы для самопроверки:

#### ЧТЕНИЕ

Task 1. Read the text and decide whether the following statements (1-5) agree with the information given in the text. Mark them:

T (True) if the statement agrees with the text

F (False) if the statement does not agree with the text

NG (Not Given) if there is no information about this in the text

1. Women love shopping, while men hate it.
2. Addiction to shopping can have negative impact on one's life.
3. People tend to buy more when they are not content with their lives.
4. A lot of people use credit cards as this simplifies budget management.
5. Shopaholics are more difficult to cure than people with alcohol or drug addiction.

#### WHEN SHOPPING IS A PROBLEM

For a lot of people, shopping is a chore, something tedious, yet necessary – like housework. For others, shopping is fun, a release from the world of work. For a minority, however, shopping can be as dangerous as consuming too much alcohol or abusing drugs.

For these “shopaholics”, a trip to a department store can become a way of fueling an addiction.

How does this happen and why? Psychologists believe that the “shopaholic” views spending money as a form of escapism and a means of achieving happiness. The real problem starts, however, when the constant need to buy new things starts interfering with a person's life. People who become addicted to the excitement of shopping believe that buying something new will make their lives happier and more fulfilling.

People frequently become shopaholics because their lives are emotionally empty. It is often a sign of chronic depression. People fill their lives with “things” because they can't face their own unhappiness. Shopping then becomes a form of therapy. According to experts, women are particularly prone to this sort of behavior. This may be because so much advertising is targeted at women. Magazine and television advertising aimed at them as career women, wives and mothers, puts women under a lot of pressure to buy.

Buying your way out of an emotional crisis is not a healthy option, though. Spending can get out of control. People get caught in a situation in which the “high” of spending money is soon replaced by disappointment, and finally depression, as the debts pile up. New things quickly lose their attraction and then the desire to shop and spend starts all over again.

The widespread use of credit cards has led to a marked increase in the number of shopaholics. According to experts, the banks have made credit cards too easy to obtain, with the result that more and more people are using them. Using a credit card gives one the illusion that no money is being spent. People can go on for years, spending vast sums on credit without realizing it. As a result, they end up either with huge overdrafts or in court, filing for bankruptcy.

Unlike a dependency on alcohol or drugs, an addiction to shopping and spending money is less easy to detect but, as with other forms of addiction, the “shopaholic” is also in need of professional help. It seems, then, that the solution to the problem lies with the therapists who specialize in this disorder, and with the patients themselves. Getting to the root of the shopaholic's depression and helping the shopaholic to face up to and cope with the real problems that trigger their shopping mania is the only practical approach. Buying yet another dress is not the answer.

Task 2. Read the text below and complete the sentences 6-10. Write no more than three words.

6. Scientists believe that there is a number of ways to think about time, which are distributed equally among the past, the present and the future: .....2..... time zones each.
7. People who keep family records and remember good times are called .....past positive thinkers.....
8. Present hedonists live for .....pleasure....., trying to seek sensation and avoid pain.
9. People who prefer work to play and don't give in to temptation make decisions on the ground of .....potential consequence.....
10. Future fatalists have a strong belief in life after death and importance of .....success..... in life.

According to social psychologists, there are six ways of thinking about time, which are called personal time zones. The first two are based in the past. Past positive thinkers spend most of their time in the state of nostalgia, finely remembering moments such as birthdays, marriages and important achievements in their life. These are the kind of people who keep family records, books and photo albums. People living in the past negative time zone are also absorbed by earlier times, but they focus on all the bad things: regrets, failures, poor decisions. They spend a lot of time thinking about how life could have been.

Then we have people who live in the present. Present hedonists are driven by pleasure and immediate sensation. Their life model is to have a good time and avoid pain. Present fatalists live in the moment too, but they think this moment is a product of circumstances entirely beyond their control. It's their fate; whether it's poverty, religion or society itself. Something stops these people from thinking they can play a role and changing their outcome in life. Life simply is and that's that.

Looking at the future time zone we can see that people who classify this future active are the planners and go-getters. They work rather than play and resist temptation. Decisions are made based on potential consequences, not on the experience itself. A second future-orientated perspective, future fatalistic, is driven by the certainty of life after death and some kind of a judgment day when they'll be assessed on how virtuously they've lived and what success they've had in their lives.

## ПИСЬМО

### Task 1

1. Write a paragraph comparing/contrasting life in a large city and in the countryside. Write 120-150 words.
2. Write a paragraph to describe your favorite pastime. Write 120-150 words.
3. Write a paragraph to explain the reasons why social networking is so popular with young people nowadays. Write 120-150 words.

## ГОВОРЕНИЕ

Task 1. In 1 minute be ready to describe someone you know who is popular in your neighborhood.

You should say:

who this person is

when you first met this person

what sort of person he/she is

Task 2. Answer the following questions. Express and justify your opinion.

1. Do you think it's important to have good communication skills to do a job well? (Why? / Why not?)
2. Some people think it is best to plan their lives carefully; others prefer to make spontaneous decisions. What is your opinion? (Why? / Why not?)
3. Do you prefer to get the news from newspapers, television or the Internet? (Why?)

### Задания для самостоятельной работы:

1. Самостоятельное изучение основной и дополнительной литературы.

## 11.7. Методические рекомендации по обучению лиц с ограниченными возможностями здоровья и инвалидов

Профессорско-преподавательский состав знакомится с психолого-физиологическими особенностями обучающихся инвалидов и лиц с ограниченными возможностями здоровья, индивидуальными программами реабилитации инвалидов (при наличии). При необходимости осуществляется дополнительная поддержка преподавания психологами, социальными работниками, прошедшими подготовку ассистентами.

Предполагается использовать социально-активные и рефлексивные методы обучения, технологии социокультурной реабилитации с целью оказания помощи в установлении полноценных межличностных отношений с другими студентами, создании комфортного психологического климата в студенческой группе. Подбор и разработка учебных материалов производится с учетом предоставления материала в различных формах: аудиальной, визуальной, с использованием специальных технических средств и информационных систем.

Освоение дисциплины лицами с ОВЗ осуществляется с использованием средств обучения общего и специального назначения (персонального и коллективного использования).

Для студентов с ОВЗ предусматривается доступная форма предоставления заданий оценочных средств, а именно:

- в печатной или электронной форме (для лиц с нарушениями опорно-двигательного аппарата);
- в печатной форме или электронной форме с увеличенным шрифтом и контрастностью (для лиц с нарушениями слуха, речи, зрения);
- методом чтения ассистентом задания вслух (для лиц с нарушениями зрения).

Индивидуальные задания выполняются методом вычислительного эксперимента.

Студентам с инвалидностью увеличивается время на подготовку ответов на контрольные вопросы. Для таких студентов предусматривается доступная форма предоставления ответов на задания, а именно:

- письменно на бумаге или набором ответов на компьютере (для лиц с нарушениями слуха, речи);
- выбором ответа из возможных вариантов при тестировании с использованием услуг ассистента (для лиц с нарушениями опорно-двигательного аппарата);
- устно (для лиц с нарушениями зрения, опорно-двигательного аппарата).

При необходимости для обучающихся с инвалидностью процедура оценивания результатов обучения может проводиться в несколько этапов.

## 12. УЧЕБНО-МЕТОДИЧЕСКОЕ И ИНФОРМАЦИОННОЕ ОБЕСПЕЧЕНИЕ ДИСЦИПЛИНЫ

Информационную поддержку освоения дисциплины осуществляет библиотека Института, которая обеспечивает обучающихся основной учебной, учебно-методической и научной литературой, необходимой для организации образовательного процесса по дисциплине. Общий объем многоотраслевого фонда на 01.03.2021 г составляет более 405 000 экз.

Библиотека располагает учебной, учебно-методической и научно-технической литературой в форме печатных и электронных изданий, а также включает официальные, справочно-библиографические, специализированные отечественные и зарубежные периодические и информационные издания. Библиотека обеспечивает доступ к профессиональным базам данных, информационным, справочным и поисковым системам.

Каждый обучающийся обеспечен свободным доступом из любой точки, в которой имеется доступ к сети Интернет и к электронно-библиотечной системе (ЭБС) Института и Университета, которая содержит различные издания по основным изучаемым дисциплинам и сформирована по согласованию с правообладателями учебной и учебно-методической литературы.

Полный перечень электронных информационных ресурсов, используемых в процессе обучения, представлен в основной образовательной программе.

### 12.1. Перечень основной и дополнительной литературы, необходимой для освоения дисциплины

#### а) основная литература

Основная литература	Режим доступа	Обеспеченность
Полякова Т.Ю., Синявская Е.В., Тынкова О.И., Улановская Э.С. Английский язык для инженеров. М.: Высш. шк., 2000. – 463 с.	Библиотека НИ РХТУ	Да

#### б) дополнительная литература

Дополнительная литература	Режим доступа	Обеспеченность
1. Алексеева Н.В., Горюнова Е.М., Шатрова Т.И. Учебное пособие по развитию навыков устной речи. 1 часть /ФГБОУ ВПО «РХТУ им. Д.И. Менделеева», Новомосковский институт (филиал); Новомосковск, 2012. – 60с.	1. <a href="http://moodle.nirhtu.ru/mod/resource/view.php?id=12691">http://moodle.nirhtu.ru/mod/resource/view.php?id=12691</a> (дата обращения 20.06.2022)	Да
2. Алексеева Н.В., Горюнова Е.М., Шатрова Т.И. «Английский язык». Учебное пособие по практике устной речи. Часть 2 / ФГБОУ ВПО «РХТУ им. Д.И. Менделеева», Новомосковский институт (филиал); Новомосковск, 2013. – 80с.	2. <a href="http://moodle.nirhtu.ru/mod/resource/view.php?id=12691">http://moodle.nirhtu.ru/mod/resource/view.php?id=12691</a> (дата обращения 20.06.2022)	Да

### 12.2. Информационные и информационно-образовательные ресурсы

При освоении дисциплины студенты должны использовать информационные и информационно-образовательные ресурсы следующих порталов и сайтов:

1. Страница кафедры «Русский язык гуманитарные дисциплины» - Режим доступа: <http://www.nirhtu.ru/faculties/preparatory/lang.html> (дата обращения 20.06.2022)
2. Учебные материалы кафедры «Русский язык и гуманитарные дисциплины» на сайте ВУЗа - Режим доступа: <http://moodle.nirhtu.ru/course/index.php?categoryid=128> (дата обращения 20.06.2022)

## 13. МАТЕРИАЛЬНО-ТЕХНИЧЕСКОЕ ОБЕСПЕЧЕНИЕ ДИСЦИПЛИНЫ

Учебные аудитории для проведения занятий лекционного типа, занятий семинарского типа, групповых и индивидуальных консультаций, текущего контроля и промежуточной аттестации, а также

помещения для самостоятельной работы обучающихся, оснащенные компьютерной техникой с возможностью подключения к сети «Интернет» и обеспеченные доступом в электронную информационно-образовательную среду Института, помещения для хранения и профилактического обслуживания учебного оборудования

Наименование специальных помещений и помещений для самостоятельной работы	Оснащенность специальных помещений и помещений для самостоятельной работы	Приспособленность помещений для использования инвалидами и лицами с ограниченными возможностями здоровья
Аудитория для проведения занятий семинарского типа. 166 (корпус 5) ул. Дружбы, 8	Учебные столы, стулья, доска, мел	приспособлено (указать что именно)
Аудитория для проведения занятий семинарского типа. 172а (корпус 5) ул. Дружбы, 8	Учебные столы, стулья, доска, мел	приспособлено (указать что именно)
Аудитория для проведения занятий семинарского типа. 172 (корпус 5) ул. Дружбы, 8	Учебные столы, стулья, доска, мел	приспособлено (указать что именно)
Аудитория для проведения занятий семинарского типа. 183а (корпус 5) ул. Дружбы, 8	Учебные столы, стулья, доска, мел	приспособлено (указать что именно)
Аудитория для проведения занятий семинарского типа. 185 (корпус 5) ул. Дружбы, 8	Учебные столы, стулья, доска, мел	приспособлено (указать что именно)
Аудитория для групповых и индивидуальных консультаций обучающихся 185а (корпус 5) ул. Дружбы, 8	Учебные столы, стулья, доска, мел	приспособлено (указать что именно)
Аудитория для текущего контроля и промежуточной аттестации 185а (корпус 5) ул. Дружбы, 8	Учебные столы, стулья, доска, мел	
Аудитория для самостоятельной работы студентов 409 (корпус 4) ул. Дружбы, 8	Комплекты учебной мебели, персональные компьютеры с возможностью подключения к сети «Интернет» и обеспеченные доступом в электронную информационно-образовательную среду Презентационная техника: экран - Lumien Master Picture 180*180 настенный; компьютеры - 11 шт. компьютерный комплекс в сборе Intel G1630 / H61M - K/2 Desktop /19.5 Philips +наушники Philips 2 шт.; проектор - Aser X 123DLP 3000 Lm + кронштейн - KROMAX PROJECTOR - 10.	

\* Для инвалидов и лиц с ограниченными возможностями здоровья есть возможность проводить лекционные занятия и занятия семинарского типа на 1-ых этажах учебных корпусов. Возле входных дверей в учебные корпуса установлен звонок в дежурную сотруднику. Предусмотрены широкие дверные проемы. Имеются специализированные кабинеты для самостоятельной и индивидуальной работы, оснащенные ПК.

#### Программное обеспечение

1. Операционная система - MS Windows 7, бессрочная лицензия в рамках подписки Azure Dev Tools for Teaching (бывший Microsoft Imagine Premium (бывший DreamSpark - [The Novomoskovsk university \(the branch\) - EMDEPT - DreamSpark Premium](#)



<http://e5.onthehub.com/WebStore/Welcome.aspx?vsro=8&ws=9f5a10ad-c98b-e011-969d-0030487d8897>.

Номер учетной записи e5: 100039214))

2. MS Word, MS Excel, MS PowerPoint из пакета MS Office 365A1 распространяется под лицензией в рамках подписки Azure Dev Tools for Teaching (бывший Microsoft Imagine Premium (бывший DreamSpark - [The Novomoskovsk university \(the branch\) - EMDEPT - DreamSpark Premium](http://e5.onthehub.com/WebStore/Welcome.aspx?vsro=8&ws=9f5a10ad-c98b-e011-969d-0030487d8897) <http://e5.onthehub.com/WebStore/Welcome.aspx?vsro=8&ws=9f5a10ad-c98b-e011-969d-0030487d8897>.  
Номер учетной записи e5: 100039214))

3. Архиватор 7zip (распространяется под лицензией GNU LGPL license)

4. Adobe Acrobat Reader - ПО [Acrobat Reader DC](http://acrobat.adobe.com/ru/acrobat/pdf-reader/volume-distribution.html) и мобильное приложение Acrobat Reader являются бесплатными и доступны для корпоративного распространения (<https://acrobat.adobe.com/ru/acrobat/pdf-reader/volume-distribution.html>).

5. Браузер Mozilla FireFox (распространяется под лицензией Mozilla Public License 2.0 (MPL))

### Печатные и электронные образовательные и информационные ресурсы:

Информационно-методические материалы: учебные пособия по дисциплине; раздаточный материал к разделам лекционного курса;

Электронные образовательные ресурсы: учебно-методические разработки в электронном виде; справочные материалы в печатном и электронном виде; кафедральная библиотека электронных изданий

## 14. ТРЕБОВАНИЯ К ОЦЕНКЕ КАЧЕСТВА ОСВОЕНИЯ ДИСЦИПЛИНЫ

Раздел дисциплины	Основные показатели оценки	Формы и методы контроля и оценки*
Раздел 1. Личные связи и контакты.	<b>Знать:</b> • социокультурные стереотипы речевого и неречевого поведения на иностранном и родном языках, степень их совместимости / несовместимости;	yo, ДЗ
Раздел 2. Контакты в ситуациях бытового общения. Путешествие.	• требования к речевому и языковому оформлению устных и письменных высказываний с учетом специфики иноязычной культуры;	yo, ДЗ
Раздел 3. Контакты в ситуациях бытового общения. В отеле.	• основные способы работы над языковым и речевым материалом;	yo, ДЗ
Раздел 4. Контакты в ситуациях бытового общения. Еда. Магазины. Покупки.	• основные ресурсы, с помощью которых можно эффективно восполнить имеющиеся пробелы в языковом образовании (типы словарей, справочников, компьютерных программ, информационных сайтов);	yo, ДЗ
Раздел 5. Выдающиеся личности стран изучаемого языка.	<b>Уметь:</b> <b>в области аудирования:</b> воспринимать на слух и понимать основное содержание аутентичных общественно-политических, публицистических (медийных) и	yo, ДЗ
Раздел 6. Контакты в ситуациях бытового общения. Здоровье.	прагматических текстов, относящихся к различным типам речи (сообщение, рассказ), а также выделять в них значимую/запрашиваемую информацию;	yo, ДЗ, Т
Раздел 7. Межкультурная коммуникация. Проблемы современной молодежи.	<b>в области чтения:</b> понимать основное содержание аутентичных общественно-политических, публицистических и прагматических текстов (информационных буклетов, брошюр/проспектов), научно-популярных текстов, блогов/веб-сайтов; выделять значимую/запрашиваемую информацию из	yo, ДЗ
Раздел 8. Общение по телефону.	прагматических текстов справочно-информационного и рекламного характера;	yo, ДЗ,
Раздел 9. Контакты в профессиональной сфере.	<b>в области говорения:</b> начинать, вести/поддерживать и заканчивать <i>диалог-расспрос</i> об увиденном, прочитанном, диалог-обмен мнениями и диалог-интервью/собеседование при приеме на работу, соблюдая нормы речевого этикета, при необходимости используя стратегии преодоления затруднений	yo, ДЗ
Раздел 10. Составление резюме.	в процессе коммуникации (переспрос, перефразирование и др.); расспрашивать собеседника, задавать вопросы и отвечать на них, высказывать свое мнение, просьбу, отвечать на предложение собеседника (принятие предложения или отказ);	yo, ДЗ
Раздел 11. Устройство на работу.	делать сообщения и выстраивать монолог-описание, монолог-повествование и монолог-рассуждение; участвовать в анализе или обсуждении проблемы;	yo, ДЗ
	<b>в области письма:</b> заполнять формуляры и бланки прагматического характера; вести запись основных мыслей и фактов (из аудиотекстов и текстов для чтения), а также запись	Т yo, ДЗ
		yo, ДЗ
Раздел 12. Деловая переписка.		yo, ДЗ

	тезисов устного выступления/письменного доклада по изучаемой проблематике; поддерживать контакты при помощи электронной почты (писать электронные письма личного характера) и форумов (анализировать и обсуждать письменные работы одногруппников); писать эссе на заданную тему; выполнять письменный перевод печатных текстов с иностранного языка на русский и с русского языка на иностранный в рамках профессиональной сферы общения;	yo, ДЗ
Раздел 13. Роль иностранного языка в будущей профессии.		yo, ДЗ
		yo, ДЗ
Раздел 14. Социокультурный портрет страны изучаемого языка.	<p><b>Владеть:</b></p> <ul style="list-style-type: none"> <li>• стратегиями восприятия, анализа, создания устных и письменных текстов разных типов и жанров;</li> <li>• компенсаторными умениями, помогающими преодолеть затруднения в коммуникации, вызванные объективными и субъективными, социокультурными причинами.</li> </ul>	yo, ДЗ Т
		yo, ДЗ
Раздел 15. Столица страны изучаемого языка.	<ul style="list-style-type: none"> <li>• стратегиями проведения сопоставительного анализа факторов культуры различных стран;</li> <li>• приемами самостоятельной работы с языковым материалом (лексикой, грамматикой, фонетикой) с использованием справочной и учебной литературы, компьютерных программ и информационных сайтов.</li> </ul>	yo, ДЗ
		yo, ДЗ
Раздел 16. Города страны изучаемого языка.		yo, ДЗ
Раздел 17. Страны изучаемого языка.		yo, ДЗ Т
Раздел 18. Обычаи и традиции страны изучаемого языка		
Раздел 19. Развитие и современный уровень химической технологии в странах изучаемого языка.		
Раздел 20. Социокультурный портрет Российской Федерации.		
Раздел 21. Москва – столица России.		
Раздел 22. Мой родной город.		
Раздел 23. Образование в России.		
Раздел 24. Обычаи и традиции в России.		
Раздел 25. Развитие и современный уровень химической технологии в России.		

\*yo – оценка при устном опросе

ДЗ – оценка за выполнение домашней работы (подготовка доклада)

Т – выполнение теста

**АННОТАЦИЯ**  
**рабочей программы дисциплины**  
 Б1.0.01 Иностранный язык

**1. Общая трудоемкость** (з.е./ ак. час): 9 / 324. Форма промежуточного контроля: зачет, экзамен. Дисциплина изучается на 1 и 2 курсах в 1,2,3 и 4 семестрах.

**2. Место дисциплины в структуре образовательной программы**

Дисциплина «Иностранный язык» относится к Обязательной части блока 1 Дисциплины (модули). Дисциплина базируется на дисциплинах (модулях): История, Философия и Культурология.

**3. Цель и задачи изучения дисциплины**

Целью освоения дисциплины является формирование способности к коммуникации в устной и письменной формах на иностранном языке для решения задач межличностного и межкультурного взаимодействия.

Задачи преподавания дисциплины:

- комплексное формирование речевых умений в устной и письменной речи, языковых навыков и социокультурной осведомленности в диапазоне указанных уровней коммуникативной компетенции;
- развитие когнитивных и исследовательских умений с использованием ресурсов на иностранном языке в ходе аудиторной и самостоятельной работы;
- комплексное формирование речевых умений в устной и письменной речи, навыков работы с разными видами текстов;
- расширение кругозора и повышение общей гуманитарной культуры и информационного запаса у студентов;
- развитие информационной культуры: поиск и систематизация необходимой информации, определение степени ее достоверности, реферирование и использование для создания собственных текстов различной направленности; работа с большими объемами информации на иностранном языке;
- формирование готовности к восприятию чужой культуры во всех её проявлениях, способности адекватно реагировать на проявления незнакомого и преодолевать коммуникативные барьеры, связанные с этим;
- воспитание толерантности и уважения к духовным ценностям разных стран и народов;
- формирование готовности представлять результаты исследований в устной и письменной форме с учетом принятых в стране изучаемого языка академических норм и требований к оформлению соответствующих текстов;
- развитие умений работать в команде, выполнять коллективные проекты;
- формирование понятийного и терминологического аппарата по выбранному направлению подготовки и пониманию специфики научных исследований в выбранной области знания.

**4. Содержание дисциплины**

№ разд ела	Наименование раздела дисциплины	Содержание раздела
1.	Личные связи и контакты.	О себе. Моя семья. Моя биография. Мои друзья.
	Контакты в ситуациях бытового общения. Путешествие.	Городской транспорт. На таможне. Паспортный контроль. Путешествие разными видами транспорта.
	Контакты в ситуациях бытового общения. В отеле.	Резервирование номера по телефону. Заселение в отель. Обстановка в отеле. Пользование услугами.
	Контакты в ситуациях бытового общения. Еда. Магазины. Покупки.	Еда. Особенности питания в странах изучаемого языка. В кафе и ресторане. В супермаркете.
	Выдающиеся личности стран изучаемого языка.	Выдающиеся ученые, писатели, музыканты, деятели искусства, политики, их биографии и достижения.
	Контакты в ситуациях бытового общения. Здоровье.	Защита и укрепление здоровья. Вредные привычки. У врача.
	Межкультурная коммуникация.	Проблемы молодежи в современном мире. Свободное время. Увлечения. Интернет.

Проблемы современной молодежи.	
Общение по телефону.	Общение с друзьями. Деловые переговоры по телефону.
Контакты в профессиональной сфере.	В офисе. Деловые переговоры.
Составление резюме.	Правила составления резюме.
Устройство на работу.	Поиск работы. Собеседование.
Деловая переписка.	Правила оформления деловых писем.
Роль иностранного языка в будущей профессии.	Моя будущая профессия. Роль иностранного языка в будущей профессии.
Социокультурный портрет страны изучаемого языка.	Великобритания. История страны и языка, географическое положение, государственное, политическое устройство, культурные ценности.
Столица страны изучаемого языка.	Лондон. История города, достопримечательности, развитие индустрии, культура.
Города страны изучаемого языка.	Наиболее известные города стран изучаемого языка, их развитие, достопримечательности.
Страны изучаемого языка.	Англоговорящие страны. Основная информация.
Обычаи и традиции страны изучаемого языка.	Обычаи, традиции, обряды, праздники, образ жизни.
Развитие и современный уровень химической технологии в странах	История развития химической технологии, современный уровень развития химической технологии.
Социокультурный портрет Российской Федерации.	История страны и языка, географическое положение, государственное, политическое устройство, культурные ценности.
Москва – столица России.	История города, достопримечательности, развитие индустрии, культура.
Мой родной город.	История родного города, достопримечательности, промышленность, культурные и образовательные учреждения.
Образование в России.	История образования в России. Современная система образования. Д.И. Менделеев. Наш институт.
Обычаи и традиции в России.	Обычаи, традиции, обряды, праздники, образ жизни.
Развитие и современный уровень химической технологии в России.	История развития химической технологии, современный уровень развития химической технологии.

## 5 Планируемые результаты обучения по дисциплине, обеспечивающие достижение планируемых результатов освоения образовательной программы

Изучение дисциплины направлено на формирование следующих компетенций:

Код компетенции	Содержание компетенции (результаты освоения ОПОП)	Код и наименование индикатора достижения компетенции, закрепленного за дисциплиной	Перечень планируемых результатов обучения по дисциплине
УК-4	Способен осуществлять деловую коммуникацию в устной и письменной формах на государственном языке Российской Федерации и иностранном(ых) языке(ах)	УК-4.1. Выбирает стиль общения на государственном языке РФ и иностранном языке в зависимости от цели и условий партнерства; адаптирует речь, стиль общения и язык жестов к ситуациям взаимодействия; УК-4.2 Выполняет перевод профессиональных текстов с иностранного языка на государственный язык РФ и с государственного языка РФ на иностранный УК-4.3. Ведет деловую	<b>Знать:</b> <ul style="list-style-type: none"> <li>социокультурные стереотипы речевого и неречевого поведения на иностранном и родном языках, степень их совместимости / несовместимости;</li> <li>требования к речевому и языковому оформлению устных и письменных высказываний с учетом специфики иноязычной культуры;</li> <li>основные способы работы над языковым и речевым материалом;</li> <li>основные ресурсы, с помощью которых можно эффективно восполнить имеющиеся пробелы в языковом образовании (типы словарей,</li> </ul>

		<p>переписку на государственном языке РФ и иностранном языке с учетом особенностей стилистики официальных и неофициальных писем и социокультурных различий в формате корреспонденции; УК-4.4. Представляет свою точку зрения при деловом общении и в публичных выступлениях</p>	<p>справочников, компьютерных программ, информационных сайтов);</p> <p><b>Уметь:</b></p> <p><b>в области аудирования:</b> воспринимать на слух и понимать основное содержание аутентичных общественно-политических, публицистических (медийных) и прагматических текстов, относящихся к различным типам речи (сообщение, рассказ), а также выделять в них значимую/запрашиваемую информацию;</p> <p><b>в области чтения:</b> понимать основное содержание аутентичных общественно-политических, публицистических и прагматических текстов (информационных буклетов, брошюр/проспектов), научно-популярных текстов, блогов/веб-сайтов; выделять значимую/запрашиваемую информацию из прагматических текстов справочно-информационного и рекламного характера;</p> <p><b>в области говорения:</b> начинать, вести/поддерживать и заканчивать <i>диалог-расспрос</i> об увиденном, прочитанном, диалог-обмен мнениями и диалог-интервью/собеседование при приеме на работу, соблюдая нормы речевого этикета, при необходимости используя стратегии преодоления затруднений в процессе коммуникации (переспрос, перефразирование и др.); расспрашивать собеседника, задавать вопросы и отвечать на них, высказывать свое мнение, просьбу, отвечать на предложение собеседника (принятие предложения или отказ); делать сообщения и выстраивать монолог-описание, монолог-повествование и монолог-рассуждение; участвовать в анализе или обсуждении проблемы;</p> <p><b>в области письма:</b> заполнять формуляры и бланки прагматического характера; вести запись основных мыслей и фактов (из аудиотекстов и текстов для чтения), а также запись тезисов устного выступления/письменного доклада по изучаемой проблематике; поддерживать контакты при помощи электронной почты (писать электронные письма личного характера) и форумов (анализировать и обсуждать письменные работы одногруппников); писать эссе на заданную тему; выполнять письменный перевод печатных текстов с иностранного языка на русский и с русского языка на иностранный в рамках профессиональной сферы общения;</p> <p><b>Владеть:</b></p> <ul style="list-style-type: none"> <li>• стратегиями восприятия, анализа, создания устных и письменных текстов разных типов и жанров;</li> <li>• компенсаторными умениями, помогающими преодолеть затруднения в коммуникации, вызванные объективными и</li> </ul>
--	--	---	---

			<p>субъективными, социокультурными причинами.</p> <ul style="list-style-type: none"> <li>• стратегиями проведения сопоставительного анализа факторов культуры различных стран;</li> <li>• приемами самостоятельной работы с языковым материалом (лексикой, грамматикой, фонетикой) с использованием справочной и учебной литературы, компьютерных программ и информационных сайтов.</li> </ul>
--	--	--	--

## 6. Виды учебной работы и их объем

### Дневное отделение

Вид учебной работы	Всего час.	Семестр (ы) час			
		1	2	3	4
<b>Контактная работа обучающегося с педагогическими работниками (всего)</b>	<b>140</b>	<b>34,2</b>	<b>34,2</b>	<b>34,2</b>	<b>37,4</b>
<b>Контактная работа,</b>	<b>140</b>	<b>34,2</b>	<b>34,2</b>	<b>34,2</b>	<b>37,4</b>
в том числе:					
Практические занятия	138	34	34	34	36
КАТ	1	0,2	0,2	0,2	0,4
Консультация	1				1
<b>Самостоятельная работа (всего)</b>	<b>148,4</b>	<b>37,8</b>	<b>37,8</b>	<b>37,8</b>	<b>35</b>
В том числе:					
<b>Контактная самостоятельная работа (групповые консультации и индивидуальная работа обучающихся с педагогическим работником)</b>	<b>10,4</b>	<b>2,65</b>	<b>2,65</b>	<b>2,65</b>	<b>2,45</b>
Проработка практического материала	38	10	10	10	8
Подготовка к лабораторным занятиям					
<i>Другие виды самостоятельной работы</i>					
Внеаудиторные практические задания	100	25	25	25	25
Подготовка к тестированию					
Промежуточная аттестации ( <b>зачет, экзамен</b> )	4	1	1	1	1
<b>Контактная работа – промежуточная аттестация</b>					
Подготовка к сдаче экзамена	35,6				35,6
<b>Общая трудоемкость час.</b>	<b>324</b>	<b>72</b>	<b>72</b>	<b>72</b>	<b>108</b>
з.е.	9	2	2	2	3

**Заочное отделение**

Вид учебной работы	Всего час.	Семестр (ы) час			
		1	2	3	4
<b>Контактная работа обучающегося с педагогическими работниками (всего)</b>	<b>33</b>	<b>8,2</b>	<b>8,2</b>	<b>8,2</b>	<b>8,4</b>
<b>Контактная работа,</b>	<b>33</b>	<b>8,2</b>	<b>8,2</b>	<b>8,2</b>	<b>8,4</b>
в том числе:					
Практические занятия	32	8	8	8	8
КАТ	1	0,2	0,2	0,2	0,4
Консультация					
<b>Самостоятельная работа (всего)</b>	<b>271</b>	<b>60</b>	<b>60</b>	<b>60</b>	<b>91</b>
В том числе:					
<b>Контактная самостоятельная работа (групповые консультации и индивидуальная работа обучающихся с педагогическим работником)</b>	<b>20</b>	<b>5</b>	<b>5</b>	<b>5</b>	<b>5</b>
Проработка практического материала	116	25	25	25	41
Подготовка к лабораторным занятиям					
<i>Другие виды самостоятельной работы</i>					
Внеаудиторные практические задания	115	25	25	25	40
Подготовка к тестированию					
Промежуточная аттестации ( <b>зачет, экзамен</b> )	20	5	5	5	5
<b>Контактная работа – промежуточная аттестация</b>					
Подготовка к сдаче экзамена	19,65	3,8	3,8	3,8	8,6
<b>Общая трудоемкость</b>	<b>324</b>	<b>72</b>	<b>72</b>	<b>72</b>	<b>108</b>
час.	<b>9</b>	<b>2</b>	<b>2</b>	<b>2</b>	<b>3</b>
з.е.					

**Министерство науки и высшего образования Российской Федерации**

**Новомосковский институт (филиал)  
федерального государственного бюджетного образовательного учреждения  
высшего образования  
«Российский химико-технологический университет  
имени Д.И. Менделеева»  
(Новомосковский институт РХТУ им.Д.И.Менделеева)**

**УТВЕРЖДАЮ**

Директор Новомосковского института  
РХТУ им. Д.И. Менделеева

  
В.Л. Первухин  
« 31 »  2023 г.

## **РАБОЧАЯ ПРОГРАММА ДИСЦИПЛИНЫ**

**Б1. О.02 История России**

**Направление подготовки: 18.03.01 Химическая технология**

**Направленность (профиль): Технология и переработка полимеров**

Квалификация: бакалавр

**Форма обучения**

*заочная*

**Новомосковск - 2023**



## 1. ОБЩИЕ ПОЛОЖЕНИЯ

### **Нормативные документы, используемые при разработке основной образовательной программы**

Нормативную правовую базу разработки рабочей программы дисциплины составляют:

- Федеральный закон от 29.12.2012 № 273-ФЗ «Об образовании в Российской Федерации»;
- Федеральный государственный образовательный стандарт высшего образования – бакалавриат по направлению подготовки 18.03.01 «Химическая технология», утверждённым приказом Министерства образования и науки Российской Федерации от 07.08.2020 № 922;
- Приказ Минобрнауки России от 06.04.2021 N 245 «Об утверждении Порядка организации и осуществления образовательной деятельности по образовательным программам высшего образования - программам бакалавриата, программам специалитета, программам магистратуры»;
- Приказ Министерства образования и науки РФ от 23.08.2017 № 816 «Об утверждении Порядка применения организациями, осуществляющими образовательную деятельность, электронного обучения, дистанционных образовательных технологий при реализации образовательных программ»;
- Приказ Министерства науки и высшего образования Российской Федерации, Министерства просвещения Российской Федерации от 05.08.2020 № 885/390 «О практической подготовке обучающихся»;
- Локальные нормативные акты Новомосковского института (филиала) РХТУ им. Д.И. Менделеева.

Рабочая программа дисциплины (далее – Программа, РПД) составлена в соответствии с требованиями Федерального государственного образовательного стандарта высшего образования (уровень бакалавриата) по направлению подготовки 18.03.01 «Химическая технология», утверждённым приказом Министерства образования и науки Российской Федерации от 07.08.2020 № 922, рекомендациями Учебно-методической комиссии НИ РХТУ им. Д.И. Менделеева и накопленным опытом преподавания дисциплины кафедрой «Русский язык и гуманитарные дисциплины» НИ РХТУ им. Д.И. Менделеева (далее – Институт).

Контроль успеваемости студентов ведется по принятой в Институте системе.

Рабочая программа дисциплины может быть реализована с применением электронного обучения и дистанционных образовательных технологий полностью или частично

### **2. ЦЕЛЬ ОСВОЕНИЯ УЧЕБНОЙ ДИСЦИПЛИНЫ**

Целью освоения дисциплины является обеспечение базовой подготовки студентов в области исторического осмысления закономерностей общественного развития и на этой основе формирования гражданственности, патриотизма.

Задачи преподавания дисциплины являются:

- приобретение знаний о закономерностях, движущих силах и этапах исторического процесса, основных событиях и процессах мировой и отечественной истории;
- приобретение знаний о выдающихся деятелях отечественной и всеобщей истории;
- формирование и развитие умений исторически мыслить, соотносить общие исторические процессы и отдельные факты; выявлять существенные черты исторических процессов, явлений и событий;
- формирование и развитие умений извлекать уроки из исторических событий и на их основе принимать осознанные решения;
- приобретение и формирование навыков анализа исторических источников, преобразования информации в знание, осмысления процессов, событий и явлений в России и мировом сообществе в их динамике и взаимосвязи, руководствуясь принципами научной объективности и историзма.

### **3. МЕСТО ДИСЦИПЛИНЫ В СТРУКТУРЕ ОПОП**

Дисциплина «История России» относится к части, формируемой участниками образовательных отношений блока 1 Дисциплины (модули). Является обязательной для освоения в 1 и 2 семестрах на 1 курсе.

Дисциплина «История России» продолжает фундаментальную социально-гуманитарную подготовку, инициированную программами среднего образования в части курса истории, а успешное освоение курса в рамках направления подготовки (бакалавриат, специалитет) базируется, в первую очередь, на параллельной работе обучающихся в рамках содержательно смежных дисциплинах «Основы российской государственности», «Философия».

#### 4. ТРЕБОВАНИЯ К РЕЗУЛЬТАТАМ ОСВОЕНИЯ ДИСЦИПЛИНЫ

Изучение дисциплины направлено на приобретение следующих компетенций и индикаторов их достижения

Код компетенции	Содержание компетенции (результаты освоения ОПОП)	Код и наименование индикатора достижения компетенции, закрепленного за дисциплиной	Перечень планируемых результатов обучения по дисциплине
УК-5	УК-5 Способен воспринимать межкультурное разнообразие общества в социально-историческом, этическом и философском контекстах	УК-5.1 Демонстрирует толерантное восприятие социальных и культурных различий, уважительное и бережное отношение к историческому наследию и культурным традициям УК-5.3 Находит и использует необходимую для саморазвития и взаимодействия с другими людьми информацию о культурных особенностях и традициях различных социальных групп	<b>знать:</b> - закономерности, движущие силы и этапы исторического процесса, - основные события и тенденции развития мировой и отечественной истории; – основные этапы и ключевые события истории России и мира с древности до наших дней; - выдающихся деятелей отечественной и всеобщей истории <b>уметь:</b> - исторически мыслить, - соотносить общие исторические процессы и отдельные факты; - выявлять существенные черты исторических процессов, явлений и событий; - извлекать уроки из исторических событий и на их основе принимать осознанные решения . <b>владеть:</b> - навыками анализа исторических источников, - навыками преобразования информации в знание; - навыками осмысления процессов, событий и явлений в России и мировом сообществе в их динамике и взаимосвязи, руководствуясь принципами научной объективности и историзма.

#### 5. ОБЪЕМ ДИСЦИПЛИНЫ И ВИДЫ ОБРАЗОВАТЕЛЬНОГО ПРОЦЕССА

Общая трудоемкость дисциплины составляет 144 час или 4 зачетные единицы (з.е). (1 з.е. равна 27 астрономическим часам или 36 академическим часам в соответствии с требованиями локального нормативного акта Института). Дисциплина изучается на 1 курсе в 1 и 2 семестрах

Вид учебной работы	Всего			Семестр			
				1 семестр		2 семестр	
	з.е.	акад. ч	астр. ч.	з.е.	акад. ч	з.е.	акад. ч
<b>Общая трудоемкость дисциплины</b>	<b>4</b>	<b>144</b>	<b>108</b>	<b>2</b>	<b>72</b>	<b>2</b>	<b>72</b>
<b>Контактная работа обучающегося с педагогическими работниками (всего)</b>	<b>1,63</b>	<b>58,8</b>	<b>44,1</b>	<b>0,95</b>	<b>34,4</b>	<b>0,68</b>	<b>24,4</b>

<b>Контактная работа - аудиторные занятия:</b>	1,61	58	43,5	0,94	34	0,67	24
<b>В том числе:</b>							
Лекции	1,11	40	30	0,66	24	0,44	16
Практические занятия (ПЗ)	0,5	18	13,5	0,28	10	0,22	8
Контактная работа - промежуточная аттестация	0,02	0,8	0,6	0,01	0,4	0,01	0,4
<b>Самостоятельная работа (всего):</b>	<b>2,17</b>	<b>78</b>	<b>58,5</b>	<b>0,95</b>	<b>34</b>	<b>1,22</b>	<b>44</b>
в том числе:							
Самостоятельное изучение разделов дисциплины	1,06	38	28,5	0,39	14	0,66	24
Контрольная работа	1,11	40	30	0,56	20	0,56	20
<b>Форма(ы) контроля:</b>				<b>Зачет с оценкой</b>		<b>Зачет с оценкой</b>	
<b>Подготовка к зачету</b>	<b>0,2</b>	<b>7,2</b>	<b>5,4</b>	<b>0,1</b>	<b>3,6</b>	<b>0,1</b>	<b>3,6</b>

## 6. СОДЕРЖАНИЕ ДИСЦИПЛИНЫ

### 6.1 Разделы дисциплины и виды занятий

#### 1 семестр

№ п/п	Раздел дисциплины	ак. часов								
		Всего	в т.ч. в форме практ. подг. (при наличии)	Лекции	в т.ч. в форме практ. подг. (при наличии)	Прак. зан.	в т.ч. в форме практ. подг. (при наличии)	Лаб. работы	в т.ч. в форме практ. подг. (при наличии)	Сам. работа
1	История в системе социально-гуманитарных наук. Основы методологии исторической науки	10		6		1		-		3
2	Исследователь и исторический источник	10		6		1		-		3
3	Особенности становления государственности в России и мире	14		6		4		-		4
4	Русские земли в XIII-XV веках и европейское средневековье	14		6		4		-		4
	Контактная работа - промежуточная аттестация (зачет с оценкой)	0,4								
	Контрольная работа	20								20
	Подготовка к зачету	3,6								
	<b>ИТОГО</b>	<b>72</b>		<b>24</b>		<b>10</b>				<b>34</b>

#### 2 семестр

№ п/п	Раздел дисциплины	ак. часов								
		Всего	в т.ч. в форме практ. подг. (при наличии)	Лекции	в т.ч. в форме практ. подг. (при наличии)	Прак. зан.	в т.ч. в форме практ. подг. (при наличии)	Лаб. работы	в т.ч. в форме практ. подг. (при наличии)	Сам. работа
5	Россия в XVI-XVII веках в контексте развития европейской цивилизации	12		4		2		-		6
6	Россия и мир в XVIII – XIX веках: попытки модернизации и промышленный переворот	12		4		2		-		6
7	Россия и мир в XX веке	12		4		2		-		6
8	Россия и мир в XXI веке	12		4		2		-		6

Контактная работа - промежуточная аттестация (зачет с оценкой)	0,4								
Контрольная работа	20								20
Подготовка к зачету	3,6								
<b>ИТОГО</b>	<b>72</b>		<b>16</b>		<b>8</b>				<b>44</b>

## 6.2 Содержание разделов дисциплины

№ раздела	Наименование раздела дисциплины	Содержание раздела
1	<b>История в системе социально-гуманитарных наук. Основы методологии исторической науки.</b>	Место истории в системе наук. Объект и предмет исторической науки. Роль теории в познании прошлого. Теория и методология исторической науки. Сущность, формы, функции исторического знания. История России – неотъемлемая часть всемирной истории: общее и особенное в историческом развитии. Основные направления современной исторической науки.
2	<b>Исследователь и исторический источник</b>	Становление и развитие историографии как научной дисциплины. Источники по отечественной истории (письменные, вещественные, аудио-визуальные, научно-технические, изобразительные). Способы и формы получения, анализа и сохранения исторической информации.
3	<b>Особенности становления государственности в России и мире</b>	Пути политогенеза и этапы образования государства в свете современных научных данных. Разные типы общностей в догосударственный период. Проблемы этногенеза и роль миграций в становлении народов. Специфика цивилизаций (государство, общество, культура) Древнего Востока и античности. Территория России в системе Древнего мира. Древнейшие культуры Северной Евразии (неолит и бронзовый век). Страна ариев. Киммерийцы и скифы. Древние империи Центральной Азии. Скифские племена; греческие колонии в Северном Причерноморье; Великое Переселение народов в III-VI веках. Проблемы этногенеза и ранней истории славян в исторической науке. Падение Римской империи. Смена форм государственности. Варварские королевства. Государство франков. Меровинги и Каролинги. Этнокультурные и социально-политические процессы становления русской государственности. Традиционные формы социальной организации европейских народов в догосударственный период. Социально-экономические и политические изменения в недрах славянского общества на рубеже VIII-IX вв. Восточные славяне в древности VIII-XIII вв. Причины появления княжеской власти и ее функции. Новейшие археологические открытия в Новгороде и их влияние на представления о происхождении Древнерусского государства. Особенности социально-политического развития Древнерусского государства. Древнерусское государство в оценках современных историков. Проблема особенностей социального строя Древней Руси. Дискуссия о характере общественно-экономической формации в отечественной науке. Концепции «государственного феодализма» и «общинного строя». Феодализм Западной Европы и социально-экономический строй Древней Руси: сходства и различия. Властные традиции и институты в государствах Восточной, Центральной и Северной Европы в раннем средневековье; роль военного вождя. Проблема формирования элиты Древней Руси. Роль вече. Города в политической и социально-экономической структуре Древней Руси. Пути возникновения городов в Древней Руси. Эволюция древнерусской государственности в XI-XII вв. Социально-экономическая и политическая структура русских земель периода политической раздробленности. Формирование различных моделей развития древнерусского общества и государства. Соседи Древней Руси в IX-XII вв.: Византия, славянские страны, Западная Европа, Хазария, Волжская Булгария. Международные связи древнерусских земель. Культурные влияния Востока и Запада. Христианизация; духовная и материальная культура Древней Руси.
4	<b>Русские земли в XIII-XV веках и европейское средневековье</b>	Средневековье как стадия исторического процесса в Западной Европе, на Востоке и в России: технологии, производственные отношения и способы эксплуатации, политические системы, идеология и социальная психология. Роль религии и духовенства в средневековых обществах Запада и Востока. Дискуссия о феодализме как явлении всемирной истории. Проблема централизации. Централизация и формирование

		<p>национальной культуры.</p> <p>Образование монгольской державы. Социальная структура монголов. Причины и направления монгольской экспансии. Улус Джучи. Ордынское нашествие; иго и дискуссия о его роли в становлении Русского государства. Тюркские народы России в составе Золотой Орды. Экспансия Запада. Александр Невский.</p> <p>Русь, Орда и Литва. Литва как второй центр объединения русских земель. Объединение княжеств Северо-Восточной Руси вокруг Москвы. Отношения с княжествами и землями. Рост территории Московского княжества Присоединение Новгорода и Твери. Процесс централизации в законодательном оформлении. Судебник 1497 г. Формирование дворянства как опоры центральной власти.</p>
5	<b>Россия в XVI-XVII веках в контексте развития европейской цивилизации</b>	<p>XVI-XVII вв. в мировой истории. Великие географические открытия и начало Нового времени в Западной Европе. Эпоха Возрождения. Реформация и ее экономические, политические, социокультурные причины. «Новое время» в Европе как особая фаза всемирно-исторического процесса. Стабильная абсолютная монархия в рамках национального государства – основной тип социально-политической организации постсредневекового общества. Развитие капиталистических отношений. Дискуссия об определении абсолютизма. Абсолютизм и восточная деспотия. Речь Посполитая: этносоциальное и политическое развитие.</p> <p>Иван Грозный: поиск альтернативных путей социально-политического развития Руси.</p> <p>«Смутное время»: ослабление государственных начал, попытки возрождения традиционных («домонгольских») норм отношений между властью и обществом. Феномен самозванчества. Усиление шляхетско-католической экспансии на Восток. Роль ополчения в освобождении Москвы и изгнании чужеземцев. К. Минин и Д. Пожарский.</p> <p>Земский собор 1613 г. Воцарение династии Романовых. Соборное уложение 1649 г.: юридическое закрепление крепостного права и сословных функций. Боярская Дума. Земские соборы. Церковь и государство. Церковный раскол; его социально-политическая сущность и последствия. Особенности сословно-представительной монархии в России. Дискуссии о генезисе самодержавия. Развитие русской культуры.</p>
6	<b>Россия и мир в XVIII – XIX веках: попытки модернизации и промышленный переворот</b>	<p>XVIII в. в европейской и мировой истории. Проблема перехода в «царство разума». Россия и Европа: новые взаимосвязи и различия.</p> <p>Петр I: борьба за преобразование традиционного общества в России. Основные направления «европеизации» страны. Эволюция социальной структуры общества.</p> <p>Скачок в развитии тяжелой и легкой промышленности. Создание Балтийского флота и регулярной армии. Церковная реформа. Провозглашение России империей. Упрочение международного авторитета страны. Освещение петровских реформ в современной отечественной историографии.</p> <p>Екатерина II: истоки и сущность дуализма внутренней политики. «Просвещенный абсолютизм». Новый юридический статус дворянства. Разделы Польши. Присоединение Крыма и ряда других территорий на юге.</p> <p>Россия и Европа в XVIII веке. Изменения в международном положении империи.</p> <p>Русская культура XVIII в.: от петровских инициатив к «веку просвещения».</p> <p>Новейшие исследования истории Российского государства в XVII-XVIII вв.</p> <p>Развитие системы международных отношений. Формирование колониальной системы и мирового капиталистического хозяйства. Роль международной торговли. Источники первоначального накопления капитала. Роль городов и цеховых структур. Развитие мануфактурного производства. Промышленный переворот в Европе и России: общее и особенное.</p> <p>Пути трансформации западноевропейского абсолютизма в XVIII в. Европейское Просвещение и рационализм. Влияние идей Просвещения на мировое развитие. Европейские революции XVIII-XIX вв. Французская революция и её влияние на политическое и социокультурное развитие стран Европы. Наполеоновские войны и Священный союз как система общеевропейского порядка. Формирование европейских наций. Воссоединение Италии и Германии. Война за независимость североамериканских колоний. Декларация независимости и Декларация прав человека и гражданина. Гражданская</p>

		<p>война в США. Европейский колониализм и общества Востока, Африки, Америки в XIX в.</p> <p>Промышленный переворот; ускорение процесса индустриализации в XIX в. и его политические, экономические, социальные и культурные последствия. Секуляризация сознания и развитие науки. Романтизм, либерализм, дарвинизм.</p> <p>Попытки реформирования политической системы России при Александре I; проекты М.М. Сперанского и Н.Н. Новосильцева. Значение победы России в войне против Наполеона и освободительного похода России в Европу для укрепления международных позиций России. Российское самодержавие и «Священный Союз». Изменение политического курса в начале 20-х гг. XIX в.: причины и последствия. Внутренняя политика Николая I. Россия и Кавказ.</p> <p>Крестьянский вопрос: этапы решения. Первые подступы к отмене крепостного права в нач. XIX в. Реформы Александра II. Предпосылки и причины отмены крепостного права. Дискуссия об экономическом кризисе системы крепостничества в России. Отмена крепостного права и ее итоги: экономический и социальный аспекты; дискуссия о социально-экономических, внутренне- и внешнеполитических факторах, этапах и альтернативах реформы.</p> <p>Политические преобразования 60-70-х гг. Присоединение Средней Азии. Развитие Европы во второй пол. XIX в. Франко-прусская война. Бисмарк и объединение германских земель.</p> <p>Русская культура в XIX в. Система просвещения. Наука и техника. Печать. Литература и искусство. Быт города и деревни. Общие достижения и противоречия.</p>
7	<b>Россия и мир в XX веке</b>	<p>Капиталистические войны конца XIX – начала XX вв. за рынки сбыта и источники сырья. Завершение раздела мира и борьба за колонии. Политика США. Особенности становления капитализма в колониально зависимых странах. «Пробуждение Азии» – первая волна буржуазных антиколониальных революций. Национально-освободительные движения в Китае. Гоминьдан.</p> <p>Российская экономика конца XIX – начала XX вв.: подъемы и кризисы, их причины. Сравнительный анализ развития промышленности и сельского хозяйства: Европа, США, страны Южной Америки. Монополизация промышленности и формирование финансового капитала. Банкирские дома в экономической жизни пореформенной России. Доля иностранного капитала в российской добывающей и обрабатывающей промышленности.</p> <p>Форсирование российской индустриализации «сверху». Усиление государственного регулирования экономики. Реформы С.Ю.Витте. Русская деревня в начале века. Обострение споров вокруг решения аграрного вопроса. Первая российская революция. Столыпинская аграрная реформа: экономическая, социальная и политическая сущность, итоги, последствия.</p> <p>Политические партии в России начала века: генезис, классификация, программы, тактика. Опыт думского «парламентаризма» в России.</p> <p>I мировая война: предпосылки, ход, итоги. Основные военно-политические блоки. Театры военных действий. Влияние первой мировой войны на европейское развитие. Новая карта Европы и мира. Версальская система международных отношений. Новая фаза европейского капитализма.</p> <p>Участие России в Первой мировой войне. Истоки общенационального кризиса. Диспропорции в структуре собственности и производства в промышленности. Кризис власти в годы войны и его истоки. Влияние войны на приближение общенационального кризиса.</p> <p>Альтернативы развития России после Февральской революции. Временное правительство и Петроградский Совет. Социально-экономическая политика новой власти. Кризисы власти.</p> <p>Большевистская стратегия: причины победы. Октябрь 1917 г. Экономическая программа большевиков. Начало формирования однопартийной политической системы. Гражданская война и интервенция. Первая волна русской эмиграции: центры, идеология, политическая деятельность, лидеры.</p> <p>Современная отечественная и зарубежная историография о причинах, содержании и последствиях общенационального кризиса в России и революции в России в 1917 г.</p> <p>Особенности международных отношений в межвоенный период. Лига Наций.</p> <p>Политические, социальные, экономические истоки и предпосылки</p>

		<p>формирования нового строя в Советской России. Структура режима власти.</p> <p>Адаптация Советской России на мировой арене. СССР и великие державы. Коминтерн как орган всемирного революционного движения. Антикоминтерновский пакт и секретное соглашение.</p> <p>Утверждение однопартийной политической системы. Политический кризис начала 20-х гг. Переход от военного коммунизма к нэпу. Борьба в руководстве РКП(б) – ВКП(б) по вопросам развития страны. Возвышение И.В.Сталина. Курс на строительство социализма в одной стране.</p> <p>Капиталистическая мировая экономика в межвоенный период. Мировой экономический кризис 1929 г. и «великая депрессия». Альтернативные пути выхода из кризиса. Общее и особенное в экономической истории развитых стран в 1920-е гг. Государственно-монополистический капитализм. Кейнсианство. Идеологическое обновление капитализма под влиянием социалистической угрозы: консерватизм, либерализм, социал-демократия, фашизм и национал-социализм. Приход фашизма к власти в Германии. «Новый курс» Ф. Рузвельта. «Народные фронты» в Европе. Дискуссии о тоталитаризме в современной историографии.</p> <p>Экономические основы советского политического режима. Разнотипность цивилизационных укладов, унаследованных от прошлого. Этнические и социокультурные изменения. Особенности советской национальной политики и модели национально-государственного устройства. Форсированная индустриализация: предпосылки, источники накопления, метод, темпы. Политика сплошной коллективизации сельского хозяйства, ее экономические и социальные последствия.</p> <p>Советская внешняя политика. Современные споры о международном кризисе – 1939-1941 гг.</p> <p>Предпосылки и ход Второй мировой войны. Создание антигитлеровской коалиции. Выработка союзниками глобальных стратегических решений по послевоенному переустройству мира (Тегеранская, Ялтинская, Потсдамская конференции). СССР во Второй мировой и Великой Отечественной войнах. Решающий вклад Советского Союза в разгром фашизма. Причины и цена победы. Консолидация советского общества в годы войны.</p> <p>Превращение США в сверхдержаву. Новые международные организации. Осложнение международной обстановки; распад антигитлеровской коалиции. Начало холодной войны. Создание НАТО. План Маршалла и окончательное разделение Европы. Создание Совета экономической взаимопомощи (СЭВ). Создание социалистического лагеря и ОВД. Победа революции в Китае и создание КНР. Корейская война 1950-1953 гг.</p> <p>Трудности послевоенного переустройства; восстановление народного хозяйства и ликвидация атомной монополии США. Ужесточение политического режима и идеологического контроля. Создание социалистического лагеря. Военно-промышленный комплекс. Первое послесталинское десятилетие. Реформаторские поиски в советском руководстве. Попытки обновления социалистической системы. «Оттепель» в духовной сфере. Изменения в теории и практике советской внешней политики. Значение XX и XXII съездов КПСС. Власть и общество в первые послевоенные годы.</p> <p>Крах колониальной системы. Формирование движения неприсоединения. Арабские революции, «свободная Африка» и соперничество сверхдержав. Революция на Кубе. Усиление конфронтации двух мировых систем. Карибский кризис (1962 г.). Война во Вьетнаме. Арабо-израильский конфликт. Социалистическое движение в странах Запада и Востока. События 1968 г.</p> <p>Научно-техническая революция и ее влияние на ход мирового общественного развития.</p> <p>Гонка вооружений (1945-1991); распространение оружия массового поражения (типы, системы доставки) и его роль в международных отношениях. Ядерный клуб. МАГАТЭ. Становление систем контроля за нераспространением.</p> <p>Развитие мировой экономики в 1945-1991 гг. Создание и развитие международных финансовых структур (Всемирный банк, МВФ, МБРР). Трансформация неокOLONIALИЗМА и экономическая глобализация. Интеграционные процессы в послевоенной Европе. Римский договор и создание ЕЭС. Капиталистическая мировая экономика и социалистические модели (СССР, КНР, Югославия). Доминирующая роль США в мировой экономике. Экономические циклы и кризисы.</p>
--	--	---

		<p>Диссидентское движение в СССР: предпосылки, сущность, классификация, основные этапы развития.</p> <p>Стагнация в экономике и предкризисные явления в конце 70-х – начале 80-х гг. в стране. Вторжение СССР в Афганистан и его внутри- и внешнеполитические последствия. Власть и общество в первой половине 80-х гг.</p> <p>Причины и первые попытки всестороннего реформирования советской системы в 1985 г. Цели и основные этапы «перестройки» в экономическом и политическом развитии СССР. «Новое политическое мышление» и изменение геополитического положения СССР. Внешняя политика СССР в 1985-1991 гг. Конец холодной войны. Вывод советских войск из Афганистана. Распад СЭВ и кризис мировой социалистической системы. Экономические реформы Дэн Сяопина в Китае. ГКЧП и крах социалистического реформаторства в СССР. Распад КПСС и СССР. Образование СНГ.</p> <p>Развитие стран Востока во второй половине XX века. Япония после Второй мировой войны. «Азиатские тигры». Создание государства Израиль и проблема урегулирования конфликтов на Ближнем Востоке.</p> <p>Продолжение европейской интеграции: Маастрихтский договор.</p> <p>Россия в 90-е годы. Изменения экономического и политического строя в России. Либеральная концепция российских реформ: переход к рынку, формирование гражданского общества и правового государства. «Шоковая терапия» экономических реформ в начале 90-х годов. Резкая поляризация общества в России. Ухудшение экономического положения значительной части населения. Конституционный кризис в России 1993 г. и демонтаж системы власти Советов. Конституция РФ 1993 г. Военно-политический кризис в Чечне. Наука, культура, образование в рыночных условиях. Социальная цена и первые результаты реформ. Внешняя политика Российской Федерации в 1991-1999 г. Политические партии и общественные движения России на современном этапе.</p> <p>Россия и СНГ. Россия в системе мировой экономики и международных связей.</p>
8	<b>Россия и мир в XXI веке</b>	<p>Глобализация мирового экономического, политического и культурного пространства. Конец однополярного мира. Повышение роли КНР в мировой экономике и политике. Расширение ЕС на восток. «Зона евро». Роль Российской Федерации в современном мировом сообществе. Региональные и глобальные интересы России.</p> <p>Россия в начале XXI века. Современные проблемы человечества и роль России в их решении. Модернизация общественно-политических отношений. Социально-экономическое положение РФ в период 2001-2022 гг..</p> <p>Стратегия государственной национальной политики Российской Федерации. Мировые финансовые и экономические кризисы и их влияние на экономику России. Культура и религия в современной России.</p> <p>Смена Россией приоритетов во внешней политике на рубеже XX-XXI веков. Налаживание международных экономических и военных связей. ЕврАзЭС (с 2015 г. ЕАЭС), ОДКБ, ШОС, БРИКС.</p> <p>Вступление России в ВТО.</p> <p>Современная концепция российской внешней политики в условиях многополярного мира. Противодействие РФ попыткам США вторгаться в сферу геополитических интересов на Кавказе, в Центральной Азии, в Прибалтике и других регионах мира. Применение США вооруженной силы против Югославии и Ирака. Ликвидация государственности в Ливии. Способствование США созданию экстремистских движений как основного фактора миграции населения из стран Ближнего Востока и Северной Африки. Международный терроризм, беженцы. Грузино-российский военный конфликт в августе 2008 г.</p> <p>Государственный переворот на Украине (февраль 2014 г.). Украина в фарватере антироссийской политики США и НАТО. Основные угрозы начала XXI века: терроризм и неонацизм. Особенности их распространения «Оранжевые революции». Сущность глобальных процессов современности. Отказ от борьбы с неонацизмом в странах, бывших участниками антигитлеровской коалиции (Канада, Великобритания, США) в нарушение Резолюции 69-й сессии ООН (декабрь 2014 г.). Возвращение Крыма и Севастополя и вхождение Донецкой, Луганской народных республик, Запорожской и Херсонской областей в состав Российской Федерации. Санкции США и Евросоюза против России и их последствия. Нарастание международной напряженности. Роль Российской Федерации в узаконивании</p>



	государственный суверенитет в Сирии. Специальная военная операция России в Донбасе. Подрыв газопроводов СП-1 и СП-2. Роль России в разгроме основных сил международного терроризма. Агрессивная русофобия США и НАТО. Россия и прогрессивные страны в борьбе за многополярный мир. Российско-Китайское углубленное всеобъемлющее партнерство в новой эпохе.
--	--

## 7. СООТВЕТСТВИЕ СОДЕРЖАНИЯ ТРЕБОВАНИЯМ К РЕЗУЛЬТАТАМ ОСВОЕНИЯ ДИСЦИПЛИНЫ

Код компетенции	Содержание компетенции (результаты освоения ОПОП)	Код и наименование индикатора достижения компетенции, закрепленного за дисциплиной	Перечень планируемых результатов обучения по дисциплине	Раздел 1	Раздел 2	Раздел 3	Раздел 4	Раздел 5	Раздел 6	Раздел 7	Раздел 8	
УК-5	Способен воспринимать межкультурное разнообразие общества в социально-историческом, этическом и философском контекстах	<p>УК-5.1 Демонстрирует толерантное восприятие социальных и культурных различий, уважительное и бережное отношение к историческому наследию и культурным традициям</p> <p>УК-5.3 Находит и использует необходимую для саморазвития и взаимодействия с другими людьми информацию о культурных особенностях и традициях различных социальных групп</p>	<p><b>знать:</b></p> <ul style="list-style-type: none"> <li>- закономерности, движущие силы и этапы исторического процесса,</li> <li>- основные события и тенденции развития мировой и отечественной истории;</li> <li>- основные этапы и ключевые события истории России и мира с древности до наших дней;</li> <li>- выдающихся деятелей отечественной и всеобщей истории</li> </ul>	+	+	+	+	+	+	+	+	
			<p><b>уметь:</b></p> <ul style="list-style-type: none"> <li>- исторически мыслить,</li> <li>- соотносить общие исторические процессы и отдельные факты;</li> <li>- выявлять существенные черты исторических процессов, явлений и событий;</li> <li>- извлекать уроки из исторических событий и на их основе принимать осознанные решения</li> </ul>	+	+	+	+	+	+	+	+	+
			<p><b>владеть:</b></p> <ul style="list-style-type: none"> <li>- навыками анализа исторических источников,</li> <li>- навыками преобразования информации в знание;</li> <li>- навыками осмысления процессов, событий и</li> </ul>	+	+	+	+	+	+	+	+	+

			явлений в России и мировом сообществе в их динамике и взаимосвязи, руководствуясь принципами научной объективности и историзма.								
--	--	--	---	--	--	--	--	--	--	--	--

## 8. ПРАКТИЧЕСКИЕ И ЛАБОРАТОРНЫЕ ЗАНЯТИЯ

### 8.1. Практические занятия

#### Темы практических занятий по дисциплине

#### 1 семестр

№ п/п	№ раздела дисциплины	Тематика лабораторных занятий	Трудоемкость час.
1	1,2	История в системе социально-гуманитарных наук Исследователь и исторический источник Групповая дискуссия по вопросам исследования исторической науки и исторических источников.	2
2	3	Переселение народов в III-VI веках. Проблемы этногенеза и ранней истории славян в исторической науке. Восточные славяне в древности VIII-XIII вв. Причины появления княжеской власти и ее функции. Новейшие археологические открытия в Новгороде и их влияние на представления о происхождении Древнерусского государства.	2
3	3	Формирование территориально-политической структуры Руси. Дань и полюдье. Первые русские князья: Рюрик, Олег, Игорь, Ольга, Святослав, Владимир. Отношения с Византийской империей, странами Центральной, Западной и Северной Европы, кочевниками европейских степей.. Контрольная работа по темам: 1-5	2
4	4	Период с середины XIII по XV вв. — время кардинальных перемен в судьбе Руси. Русь в XIII-XV вв. и европейское средневековье Образование монгольской державы. Социальная структура монголов. Причины и направления монгольской экспансии. Улус Джучи. Ордынское нашествие; иго и дискуссия о его роли в становлении Русского государства.	2
5	4	Объединение княжеств Северо-Восточной Руси вокруг Москвы. Отношения с княжествами и землями. Рост территории Московского княжества Присоединение Новгорода и Твери. Процесс централизации в законодательном оформлении. Судебник 1497 г. Формирование дворянства как опоры центральной власти. Контрольная работа. Тестирование.	2

#### 2 семестр

№ п/п	№ раздела дисциплины	Тематика лабораторных занятий	Трудоемкость час.
1	5	Укрепление самодержавия при Иване IV Грозном. Смутное время. Опричнина. Усиление шляхетско-католической экспансии на Восток. Земский собор 1613 г. Воцарение династии Романовых. Соборное уложение 1649 г.: юридическое закрепление крепостного права и сословных функций.	2
2	6	Развитие традиций древнерусской культуры и новые веяния. Распространение грамотности. Формирование представлений и стереотипов о России в Европе. Реформы Петра I. Екатерина II: истоки и сущность дуализма внутренней политики. «Просвещенный абсолютизм». Россия в XIX веке. Крестьянский вопрос: этапы решения.	2
3	7	Место XX в. во всемирно-историческом процессе. Групповая дискуссия по рассмотрению проблем России и мира в XX в. Основные этапы и события Великой Отечественной войны.	2
4	8	Россия на пути радикальной социально-экономической модернизации. Россия в начале XXI в. Групповая дискуссия по рассмотрению проблем России и мира в XXI в. Контрольная работа. Тестирование	2

## **8.2. Лабораторные занятия**

Лабораторные занятия не предусмотрены

## **8.3. Курсовые работы**

Курсовые работы не предусмотрены.

## **9. САМОСТОЯТЕЛЬНАЯ РАБОТА**

Самостоятельная работа проводится с целью освоения знаний и умений по дисциплине и предусматривает:

- ознакомление и проработку рекомендованной литературы, работу с электронно-библиотечными системами, включая переводы публикаций из научных журналов, цитируемых в базах Web of Science, Scopus, РИНЦ;

- посещение отраслевых выставок и семинаров;
- участие в семинарах, конференциях, проводимых в Институте по тематике дисциплины;
- подготовку к выполнению тестов и контрольных работ по материалу лекционного курса;
- подготовку к сдаче экзамена по дисциплине.

Планирование времени на самостоятельную работу, необходимого на изучение дисциплины, студентам надо осуществлять на весь период изучения, предусматривая при этом регулярное повторение пройденного материала. Материал, законспектированный на лекциях, необходимо регулярно дополнять сведениями из литературных источников, представленных в рабочей программе. При работе с указанными источниками рекомендуется составлять краткий конспект материала, с обязательным фиксированием библиографических данных источника.

## **10. ОЦЕНОЧНЫЕ МАТЕРИАЛЫ**

Оценочные материалы представлены в виде отдельного документа – Фонда оценочных средств, являющегося неотъемлемой частью рабочей программы дисциплины.

## **11. МЕТОДИЧЕСКИЕ УКАЗАНИЯ ПО ОСВОЕНИЮ ДИСЦИПЛИНЫ**

Организация образовательного процесса регламентируется учебным планом и расписанием учебных занятий. Язык обучения (преподавания) – русский. Для всех видов аудиторных занятий «час» устанавливается продолжительностью 45 минут. Зачетная единица составляет 27 астрономических часов или 36 академических час. Через каждые 45 мин контактной работы делается перерыв продолжительностью 5 мин, а после двух час. контактной работы делается перерыв продолжительностью 10 мин.

Сетевая форма реализации программы дисциплины не используется.

Обучающийся имеет право на зачет результатов обучения по дисциплине, если она освоена им при получении среднего профессионального образования и (или) высшего образования, а также дополнительного образования (при наличии) (далее - зачет результатов обучения). Зачтенные результаты обучения учитываются в качестве результатов промежуточной аттестации. Зачет результатов обучения осуществляется в порядке и формах, установленных локальным актом НИ РХТУ.

### **11.1. Образовательные технологии**

Учебный процесс при преподавании дисциплины основывается на использовании традиционных, инновационных и информационных образовательных технологий. Традиционные образовательные технологии представлены лекциями и семинарскими (практическими) занятиями. Инновационные образовательные технологии используются в виде применения активных и интерактивных форм проведения занятий. Информационные образовательные технологии реализуются путем активизации самостоятельной работы студентов в информационной образовательной среде. При проведении учебных занятий обеспечивается развитие у обучающихся навыков командной работы, межличностной коммуникации, принятия решений, лидерских качеств (включая проведение интерактивных лекций, групповых дискуссий), в том числе с учетом региональных особенностей профессиональной деятельности выпускников и потребностей работодателей.

### **11.2. Лекции**

Лекционный курс предполагает систематизированное изложение основных вопросов содержания дисциплины.

На первой лекции лектор обязан предупредить студентов, применительно к какому базовому учебнику (учебникам, учебным пособиям) будет прочитан курс.

Лекционный курс обеспечивает более глубокое понимание учебных вопросов при значительно меньшей затрате времени, чем это требуется среднестатистическому студенту на самостоятельное изучение материала.

### **11.3. Занятия семинарского типа**

Занятия семинарского типа (практические занятия) представляют собой детализацию лекционного теоретического материала, направлены на отработку навыков, проводятся в целях закрепления курса и охватывают все основные разделы дисциплины.

### **Практические занятия**

Основной формой проведения практических занятий является обсуждение наиболее проблемных и сложных вопросов по отдельным темам, а также разбор примеров и ситуаций при контактной работе. В обязанности преподавателя входят: оказание методической помощи и консультирование студентов по соответствующим темам курса, ответы на вопросы, управление процессом решения задач.

Активность студентов на практических занятиях оценивается по следующим критериям:

- ответы на вопросы, предлагаемые преподавателем;
- участие в дискуссиях и беседах.

Участие в дискуссиях и оппонирование проверяют степень владения теоретическим материалом, а также корректность и строгость рассуждений.

В ходе практических занятий проводится текущий контроль в форме устных опросов, выступления с докладами, бланкового тестирования, выполнение контрольной работы.

#### **11.4. Самостоятельная работа студента**

Для успешного усвоения дисциплины необходимо не только посещать аудиторские занятия, но и вести активную самостоятельную работу. При самостоятельной проработке курса обучающиеся должны:

- повторить законспектированный на лекционном занятии материал и дополнить его с учетом рекомендованной по данной теме литературы;
- изучить рекомендованную основную и дополнительную литературу, составлять тезисы, аннотации и конспекты наиболее важных моментов;
- самостоятельно выполнить задания по внеаудиторной СРС (при их наличии);
- использовать для самопроверки материала оценочные средства, указанные в разделе 10.4.
- Критерии оценивания заданий по внеаудиторной СРС указаны в разделе 10.1.

#### **11.5. Методические рекомендации для преподавателей**

##### **Основные принципы обучения**

1 Цель обучения – развить мышление, выработать мировоззрение; познакомить с идеями и методами науки; научить применять принципы и законы для решения простых и нестандартных задач.

2 Обучение должно органически сочетаться с воспитанием. Нужно развивать в студентах волевые качества и трудолюбие. Ненавязчиво, к месту прививать элементы культуры поведения. В частности, преподаватель должен личным примером воспитывать в студентах пунктуальность и уважение к чужому времени. Недопустимо преподавание односеместровой учебной дисциплины превращать в годичное.

3 Обучение должно быть не пассивным (сообщить студентам некоторый объем информации, рассказать, как решаются те или иные задачи), а активным. Нужно строить обучение так, чтобы в овладении материалом основную роль играла память логическая, а не формальная. Запоминание должно достигаться через глубокое понимание.

4 Одно из важнейших условий успешного обучения – умение организовать работу студентов.

5 Отношение преподавателя к студентам должно носить характер доброжелательной требовательности. Для стимулирования работы студентов нужно использовать поощрение, одобрение, похвалу, но не порицание (порицание может применяться лишь как исключение). Преподаватель должен быть для студентов доступным.

6 Необходим регулярный контроль работы студентов. Правильно поставленный, он помогает им организовать систематические занятия, а преподавателю достичь высоких результатов в обучении.

7 Важнейшей задачей преподавателей, ведущих занятия по дисциплине, является выработка у студентов осознания необходимости и полезности знания дисциплины как теоретической и практической основы для изучения профильных дисциплин.

8 С целью более эффективного усвоения студентами материала данной дисциплины рекомендуется при проведении лекционных, практических занятий использовать современные технические средства обучения, а именно презентации лекций, наглядные пособия, тестирование.

9 Для более глубокого изучения предмета и подготовки ряда вопросов (тем) для самостоятельного изучения по разделам дисциплины преподаватель предоставляет студентам необходимую информацию об использовании учебно-методического обеспечения: учебниках, учебно-методических пособиях, наличии Интернет-ресурсов.

При текущем контроле рекомендуется использовать бланковое тестирование, контрольные работы.

##### **Организация лекционных занятий**

Цель лекции – формирование у студентов ориентировочной основы для последующего усвоения материала методом самостоятельной работы. Содержание лекции должно отвечать следующим дидактическим требованиям:

- изложение материала от простого к сложному, от известного к неизвестному;
- логичность, четкость и ясность в изложении материала;
- возможность проблемного изложения, дискуссии, диалога с целью активизации деятельности студентов;

- опора смысловой части лекции на подлинные факты, события, явления, статистические данные;
- тесная связь теоретических положений и выводов с практикой и будущей профессиональной деятельностью студентов.

Преподаватель, читающий лекционные курсы, должен знать существующие в педагогической практике варианты лекций, их дидактические и воспитывающие возможности, а также их место в структуре процесса обучения.

При проведении аттестации студентов важно всегда помнить, что систематичность, объективность, аргументированность – главные принципы, на которых основаны контроль и оценка знаний студентов. Знание критериев оценки знаний обязательно для преподавателя и студента.

### **Организация практических занятий**

Цель практических занятий – углубление, расширение, детализация знаний, полученных на лекциях в обобщенной форме, содействие выработке умений использовать теоретический материал для решения практических задач в области изучаемой дисциплины и навыков, необходимых для формирования компетенций по дисциплине.

Следует организовывать практическое занятие так, чтобы студенты постоянно ощущали рост сложности выполняемых заданий, испытывали положительные эмоции от переживания собственного успеха в учении, были заняты напряженной творческой работой, поисками правильных и точных решений. Большое значение имеют индивидуальный подход и продуктивное педагогическое общение. Обучаемые должны получить возможность раскрыть и проявить свои способности, свой личностный потенциал. Поэтому при разработке заданий и плана занятий преподаватель должен учитывать уровень подготовки и интересы каждого студента группы, выступая в роли консультанта и не подавляя самостоятельности и инициативы студентов.

Управление группой должно обеспечивать: быстрый контакт со студентами, уверенное (но подтверждаемое высоким интеллектом и способностью ответить на любой вопрос) поведение в группе, разумное и справедливое взаимодействие со студентами.

Необходимо планировать и осуществлять на практических занятиях разбор жизненных ситуаций, базирующихся на узловых вопросах теоретического материала и непосредственно связанных с практическими задачами и изучаемой дисциплины и направления обучения студентов. Особое внимание необходимо обращать на ситуации, которые будут иметь в дальнейшем широкое использование (при выполнении контрольной работы, тестировании).

### **11.6. Методические указания для студентов**

#### *Методические рекомендации по организации самостоятельной работы студента*

Самостоятельная работа студентов (СРС) – это деятельность учащихся, которую они совершают без непосредственной помощи и указаний преподавателя, руководствуясь сформировавшимися ранее представлениями о порядке и правильности выполнения операций. Цель СРС в процессе обучения заключается, как в усвоении знаний, так и в формировании умений и навыков по их использованию в новых условиях на новом учебном материале. Самостоятельная работа призвана обеспечивать возможность осуществления студентами самостоятельной познавательной деятельности в обучении, и является видом учебного труда, способствующего формированию у студентов самостоятельности.

Самостоятельная работа студентов включает в себя выполнение различного рода заданий, которые ориентированы на более глубокое усвоение материала изучаемой дисциплины. К выполнению заданий для самостоятельной работы предъявляются следующие требования: задания должны выполняться самостоятельно и представляться в установленный срок, а также соответствовать установленным требованиям по оформлению.

Студентам следует:

- руководствоваться планом контрольных пунктов, определенным рабочей программой дисциплины;
- выполнять все плановые задания, выдаваемые преподавателем для самостоятельного выполнения, и разбирать на семинарах и консультациях неясные вопросы;
- использовать при подготовке нормативные документы ВУЗа (требования к подготовке реферата, эссе, контрольной работы, творческих заданий и пр.).

Кроме того, для расширения и углубления знаний по данной дисциплине целесообразно использовать: библиотеку диссертаций; научные публикации в тематических журналах; полнотекстовые базы данных библиотеки; имеющиеся в библиотеке ВУЗа и региона, публикаций на электронных и бумажных носителях.

#### **По подготовке к лекционным занятиям**

Изучение дисциплины требует систематического и последовательного накопления теоретических знаний, следовательно, пропуски отдельных тем не позволяют глубоко освоить предмет.

В ходе лекционных занятий вести конспектирование учебного материала. Обращать внимание на категории, формулировки, раскрывающие содержание тех или иных явлений и процессов, научные выводы и практические рекомендации, положительный опыт в ораторском искусстве. Желательно оставить в рабочих конспектах поля, на которых делать пометки из рекомендованной литературы, дополняющие материал прослушанной лекции, а также подчеркивающие особую важность тех или иных теоретических положений. Задавать преподавателю уточняющие вопросы с целью уяснения теоретических положений, разрешения спорных ситуаций.

Конспектирование лекций – сложный вид вузовской аудиторной работы, предполагающий интенсивную умственную деятельность студента. Конспект является полезным тогда, когда записано самое существенное и сделано это Вами. Не надо стремиться записать дословно всю лекцию. Такое «конспектирование» приносит больше вреда, чем

пользы. Целесообразно вначале понять основную мысль, излагаемую лектором, а затем записать ее. Желательно запись осуществлять на одной странице листа или оставляя поля, на которых позднее, при самостоятельной работе с конспектом, можно сделать дополнительные записи, отметить непонятные места.

Конспект лекции лучше подразделять на пункты, соблюдая красную строку. Этому в большой степени будут способствовать вопросы плана лекции, предложенные преподавателям. Следует обращать внимание на акценты, выводы, которые делает лектор, отмечая наиболее важные моменты в лекционном материале замечаниями «важно», «хорошо запомнить» и т. п. Можно делать это и с помощью разноцветных маркеров или ручек, подчеркивая термины и определения.

Работая над конспектом лекций, всегда необходимо использовать не только учебник, но и ту литературу, которую дополнительно рекомендовал лектор. Именно такая серьезная, кропотливая работа с лекционным материалом позволит глубоко овладеть теоретическим материалом

### **По работе с литературой**

В рабочей программе дисциплины представлен список основной и дополнительной литературы – это учебники, учебно-методические пособия или указания. Дополнительная литература – учебники, монографии, сборники научных трудов, журнальные и газетные статьи, различные справочники, энциклопедии, Интернет-ресурсы.

Любая форма самостоятельной работы студента (подготовка к семинарскому занятию, докладу и т.п.) начинается с изучения соответствующей литературы как в библиотеке / электронно-библиотечной системе, так и дома. Изучение указанных источников расширяет границы понимания предмета дисциплины.

При работе с литературой выделяются следующие виды записей. Конспект – краткая схематическая запись основного содержания научной работы. Целью является не переписывание произведения, а выявление его логики, системы доказательств, основных выводов. Хороший конспект должен сочетать полноту изложения с краткостью. Цитата – точное воспроизведение текста. Заключается в кавычки. Точно указывается страница источника. Тезисы – концентрированное изложение основных положений прочитанного материала. Аннотация – очень краткое изложение содержания прочитанной работы. Резюме – наиболее общие выводы и положения работы, ее концептуальные итоги.

### **Методические указания по решению тестовых заданий**

Тест – это объективное стандартизированное измерение, поддающееся количественной оценке, статистической обработке и сравнительному анализу. Тест состоит из конечного множества тестовых заданий, которые предъявляются в течение установленного промежутка времени в последовательности, определяемой алгоритмом тестирующей программы.

В базе тестовых заданий используются следующие формы тестовых заданий: задания открытой формы, задания закрытой формы, задания на установление соответствия, задания на установление правильной последовательности.

К заданиям закрытой формы относятся задания следующих типов:

- один из многих (предлагается выбрать один вариант ответа из предложенных);
- многие из многих (предлагается выбрать несколько вариантов ответа из предложенных);
- область на рисунке (предлагается выбрать область на рисунке).

В тестовых заданиях данной формы необходимо выбрать ответ (ответы) из предложенных вариантов. Ответы должны быть однородными, т.е. принадлежать к одному классу, виду и роду. Количество вариантов ответов не менее 3-х, и не более 7.

Задания открытой формы служат для определения степени усвоения фактологических событий. Соответственно дидактическими единицами являются: понятия, определения, правила, принципы и т.д.

К заданиям открытой формы относятся:

- поле ввода (предлагается поле ввода, в которое следует ввести ответ);
- несколько пропущенных слов (предлагается заполнить пропуски);
- несколько полей ввода (предлагается ввести несколько значений).

Задание открытой формы имеет вид неполного утверждения, в котором отсутствует один (или несколько элементов), который (которые) необходимо вписать или ввести с клавиатуры компьютера. В данном тестовом задании требуется четкая формулировка, требующая однозначного ответа. Каждое поле ввода соответствует одному слову. Количество пропусков (полей ввода) не должно быть больше трех (для тестовых заданий типа «Несколько полей ввода» допускается до пяти). Образцовое решение (правильный ответ) должно содержать все возможные варианты ответов (синонимичный ряд, цифровая и словесная форма чисел и т.д.).

Задания на установление соответствия служат для определения степени знания о взаимосвязях и зависимостях между компонентами учебной дисциплины.

Задание имеет вид двух групп элементов (столбцов) и формулировки критерия выбора соответствия. Соответствие устанавливается по принципу 1:1. Т.е. одному элементу 1-ой группы (левого столбца) соответствует только один элемент 2-ой группы (правого столбца).

В тестовом задании на упорядочение предлагается установить правильную последовательность предложенных объектов (слова, словосочетания, предложения, формулы, рисунки и т.

### **Методические рекомендации по выполнению контрольных работ**

Контрольная работа выполняется по вариантам. На бланке указывается факультет, курс, группа, ФИО студента. Вопросы строятся на основе тестовых и ситуативных заданий. В тестовых заданиях, выбирается правильный(ые) ответ(ы). При решении ситуативных заданий выбирается правильная последовательность действий в рассматриваемой ситуации.

Проверка контрольной работы позволяет выявить и исправить допущенные студентами ошибки, указать, какие вопросы дисциплины ими недостаточно усвоены и требуют доработки. Студент должен внимательно ознакомиться с письменными замечаниями преподавателя и приступить к их исправлению, для чего еще раз повторить соответствующий материал.

### **Методические рекомендации по подготовке к промежуточной аттестации по дисциплине**

Изучение дисциплин завершается промежуточной аттестацией – сдачей. Зачет является формой итогового контроля знаний и умений, полученных на лекциях, семинарских, практических занятиях и в процессе самостоятельной работы.

В период подготовки к зачету студенты вновь обращаются к пройденному учебному материалу. При этом они не только скрепляют полученные знания, но и получают новые. Подготовка студента к зачету включает в себя три этапа: 1) самостоятельная работа в течение семестра; 2) непосредственная подготовка в дни, предшествующие зачету с оценкой по темам курса; 3) подготовка к ответу на вопросы, содержащиеся в вопросах к зачету.

Литература для подготовки к зачету рекомендуется преподавателем и указана в рабочей программе дисциплины. Для полноты учебной информации и ее сравнения лучше использовать не менее двух учебников, учебных пособий. Студент вправе сам придерживаться любой из представленных в учебниках точек зрения по спорной проблеме (в том числе отличной от преподавателя), но при условии достаточной аргументации.

Важным источником подготовки к зачету является конспект лекций, где учебный материал дается в систематизированном виде, основные положения его детализируются, подкрепляются современными фактами и информацией, которые в силу новизны не вошли в печатные источники. В ходе подготовки к зачету студентам необходимо обращать внимание не только на уровень запоминания, но и на степень понимания излагаемых проблем.

К зачету допускаются студенты, выполнившие все необходимые задания, предусмотренные рабочей программой дисциплины.

Зачет принимается лектором по вопросам, охватывающим весь пройденный материал дисциплины. На подготовку к зачету отводится время в период зачетно-экзаменационной сессии. На подготовку к ответу по вопросам к зачету студенту даётся 1 академический час (45 минут) с момента получения билета. По окончании ответа экзаменатор может задать студенту дополнительные и уточняющие вопросы. Положительным также будет стремление студента изложить различные точки зрения на рассматриваемую проблему, выразить свое отношение к ней, применить теоретические знания на практике. Результаты зачета объявляются студенту после окончания ответа в день сдачи

### **Методические рекомендации по подготовке к зачету (экзамену)**

Студенты сдают зачеты (экзамены) в конце теоретического обучения. К зачету (экзамену) допускается студент, выполнивший в полном объеме задания, предусмотренные в рабочей программе. В случае пропуска каких-либо видов учебных занятий по уважительным или неуважительным причинам студент самостоятельно выполняет и сдает на проверку в письменном виде общие или индивидуальные задания, определяемые преподавателем.

Зачет (экзамен) по теоретическому курсу проходит в устной или письменной форме (определяется преподавателем) на основе перечня вопросов, которые отражают содержание действующей рабочей программы учебной дисциплины.

Студентам рекомендуется:

- готовиться к зачету (экзамену) в группе (два-три человека);
- внимательно прочитать вопросы к зачету (экзамену);
- составить план ответа на каждый вопрос, выделив ключевые моменты материала;
- изучив несколько вопросов, обсудить их с однокурсниками.

Ответ должен быть аргументированным.

Результаты сдачи зачетов оцениваются отметкой «зачтено» или «незачтено». Результаты сдачи экзаменов оцениваются отметкой «отлично», «хорошо», «удовлетворительно» или «неудовлетворительно».

### **По подготовке к практическим занятиям**

Цель практических занятий – углубление, расширение, детализация знаний, полученных на лекциях в обобщенной форме, содействие выработке умений использовать теоретический материал для решения практических задач в области изучаемой дисциплины и навыков, необходимых для формирования компетенций по дисциплине.

Студентам следует:

- проводить предварительную подготовку к практическому занятию, просматривая конспекты лекций, рекомендованную литературу, Интернет-ресурсы;
- приносить с собой рекомендованную преподавателем к конкретному занятию литературу;
- в начале занятий задать преподавателю вопросы по материалу, вызвавшему затруднения в ходе самостоятельной работы;
- соотносить теоретический материал с современным состоянием дел, так как в содержании предмета могут появиться изменения, дополнения, которые не всегда отражены в учебной литературе;
- доводить каждое задание до окончательного решения, демонстрировать понимание проведенных расчетов (анализов, ситуаций);
- в случае затруднений обращаться к преподавателю;
- в ходе устного опроса не отвлекаться, давать конкретные, четкие ответы по существу вопросов.

Студентам, пропустившим занятия (независимо от причин), или не выполнившим рассматриваемые на занятии задания, рекомендуется не позже чем в двухнедельный срок явиться на консультацию к преподавателю и отчитаться по теме занятия.

### 11.7. Методические рекомендации по обучению лиц с ограниченными возможностями здоровья и инвалидов

Профессорско-преподавательский состав знакомится с психолого-физиологическими особенностями обучающихся инвалидов и лиц с ограниченными возможностями здоровья, индивидуальными программами реабилитации инвалидов (при наличии). При необходимости осуществляется дополнительная поддержка преподавания психологами, социальными работниками, прошедшими подготовку ассистентами.

Предполагается использовать социально-активные и рефлексивные методы обучения, технологии социокультурной реабилитации с целью оказания помощи в установлении полноценных межличностных отношений с другими студентами, создании комфортного психологического климата в студенческой группе. Подбор и разработка учебных материалов производится с учетом предоставления материала в различных формах: аудиальной, визуальной, с использованием специальных технических средств и информационных систем.

Освоение дисциплины лицами с ОВЗ осуществляется с использованием средств обучения общего и специального назначения (персонального и коллективного использования).

Для студентов с ОВЗ предусматривается доступная форма предоставления заданий оценочных средств, а именно:

- в печатной или электронной форме (для лиц с нарушениями опорно-двигательного аппарата);
- в печатной форме или электронной форме с увеличенным шрифтом и контрастностью (для лиц с нарушениями слуха, речи, зрения);
- методом чтения ассистентом задания вслух (для лиц с нарушениями зрения).

Индивидуальные задания выполняются методом вычислительного эксперимента.

Студентам с инвалидностью увеличивается время на подготовку ответов на контрольные вопросы. Для таких студентов предусматривается доступная форма предоставления ответов на задания, а именно:

- письменно на бумаге или набором ответов на компьютере (для лиц с нарушениями слуха, речи);
- выбором ответа из возможных вариантов при тестировании с использованием услуг ассистента (для лиц с нарушениями опорно-двигательного аппарата);
- устно (для лиц с нарушениями зрения, опорно-двигательного аппарата).

При необходимости для обучающихся с инвалидностью процедура оценивания результатов обучения может проводиться в несколько этапов.

## 12. УЧЕБНО-МЕТОДИЧЕСКОЕ И ИНФОРМАЦИОННОЕ ОБЕСПЕЧЕНИЕ ДИСЦИПЛИНЫ

Информационную поддержку освоения дисциплины осуществляет библиотека Института, которая обеспечивает обучающихся основной учебной, учебно-методической и научной литературой, необходимой для организации образовательного процесса по дисциплине. Общий объем многоотраслевого фонда на 01.03.2023 г составляет более 405 000 экз.

Библиотека располагает учебной, учебно-методической и научно-технической литературой в форме печатных и электронных изданий, а также включает официальные, справочно-библиографические, специализированные отечественные и зарубежные периодические и информационные издания. Библиотека обеспечивает доступ к профессиональным базам данных, информационным, справочным и поисковым системам.

Каждый обучающийся обеспечен свободным доступом из любой точки, в которой имеется доступ к сети Интернет и к электронно-библиотечной системе (ЭБС) Института и Университета, которая содержит различные издания по основным изучаемым дисциплинам и сформирована по согласованию с правообладателями учебной и учебно-методической литературы.

Полный перечень электронных информационных ресурсов, используемых в процессе обучения, представлен в основной образовательной программе.

### 12.1. Перечень основной и дополнительной литературы, необходимой для освоения дисциплины

#### а) основная литература

Основная литература	Режим доступа	Обеспеченность
О-1 Зуев, М. Н. История России для технических вузов : учебник для вузов / М. Н. Зуев, А. А. Чернобаев, А. Ф. Бондаренко ; под редакцией М. Н. Зуева, А. А. Чернобаева. — 4-е изд., перераб. и доп. — Москва : Издательство Юрайт, 2023. — 531 с. — (Высшее образование). — ISBN 978-5-9916-5822-5. — Текст : электронный	ЭБС Юрайт [сайт]. — URL: <a href="https://www.urait.ru/bc/ode/510739">https://www.urait.ru/bc/ode/510739</a> (дата обращения: 18.06.2023).	Да
О-2. Личман, Б. В. История России с древнейших времен до конца XIX	ЭБС Юрайт [сайт]. —	Да



века : учебное пособие для вузов / Б. В. Личман. — 2-е изд. — Москва : Издательство Юрайт, 2023. — 241 с. — (Высшее образование). — ISBN 978-5-534-10595-7. Текст : электронный	URL: <a href="https://urait.ru/bcode/517120">https://urait.ru/bcode/517120</a> (дата обращения: 18.06.2023).	
---	--	--

#### б) дополнительная литература

Дополнительная литература	Режим доступа	Обеспеченность
Д-1. История России в 2 ч. Часть 2. XX — начало XXI века : учебник для академического бакалавриата / Л. И. Семенникова [и др.] ; под редакцией Л. И. Семенниковой. — 7-е изд., испр. и доп. — Москва : Издательство Юрайт, 2019. — 328 с. — (Бакалавр. Академический курс). — ISBN 978-5-534-08972-1. - Текст : электронный.	ЭБС Юрайт [сайт]. — URL: <a href="https://urait.ru/bcode/512944">https://urait.ru/bcode/512944</a> (дата обращения: 18.06.2023).	Да
Д-2 Шакиров Ю.А. История комсомольской организации НФ МХТИ им. Д.И. Менделеева / ФГБОУ ВПО Российский химико-технологический университет им. Д. И. Менделеева, Новомосковский институт (филиал), Новомосковск, 2019. 73 с.	Библиотека НИ РХТУ	Да
Д-3. Шакиров Ю.А. Пафос освоения: Сталиногорск в 1934-1936 гг. в 2-х частях. Часть I 1934 / ФГБОУ ВПО Российский химико-технологический университет им. Д. И. Менделеева, Новомосковский институт (филиал), Новомосковск, 2022. 123 с	Библиотека НИ РХТУ	

### 12.2. Информационные и информационно-образовательные ресурсы

При освоении дисциплины студенты должны использовать информационные и информационно-образовательные ресурсы следующих порталов и сайтов:

1. Образовательная платформа «Юрайт»: Договор № 33.02-Л-3.1-6138/2023 от 20.04.2023 г. Срок действия с 20.04.2023 г. по 19.04.2024 г.

2. Электронно-библиотечная система издательства «Лань» Договор № 33.03-Р-3.1-5182/2022 от 26.09.2022г. ИКЗ : 22 1 7707072637 770701001 0054 000 5829 244 Срок действия с 26.09.2022г. по 25.09.2023г. - <https://e.lanbook.com/> (дата обращения: 01.06.2023)

3. Базы данных ИНИОН РАН (<http://inion.ru/resources/bazy-dannykh-inion-ran/>)

4. Всероссийский институт изучения общественного мнения <http://www.wciom.ru> (дата обращения 01.06. 2023).

5. Учебный курс «История» / Система поддержки учебных курсов НИ РХТУ.. Кафедра Русский язык и гуманитарные дисциплины. Электронное правительство. URL: <https://moodle.nirhtu.ru/course/view.php?id=180> (дата обращения: 01.06. 2023).

6. Библиотека Новомосковского института (филиала) Российского химико-технологического университета им. Д.И. Менделеева. URL: [http://irbis.nirhtu.ru/ISAPI/irbis64r\\_opak72/cgiirbis\\_64.dll?C21COM=F&I21DBN=IBIS&P21DBN=IBIS](http://irbis.nirhtu.ru/ISAPI/irbis64r_opak72/cgiirbis_64.dll?C21COM=F&I21DBN=IBIS&P21DBN=IBIS) (дата обращения: 01.06. 2023).

7. КиберЛенинка <https://cyberleninka.ru/> (дата обращения 01.06. 2023).

8. Научная электронная библиотека eLIBRARY. Режим доступа: <https://elibrary.ru/copyright.asp> (дата обращения 01.06. 2023).

9. Сайт Института всеобщей истории Российской академии наук <https://igh.ru> (дата обращения 01.06. 2023).

10. Сайт Института научной информации по общественным наукам Российской академии наук (ИНИОН РАН) <http://www.inion.ru> (дата обращения 01.06. 2023).

11. Сайт Института российской истории Российской академии наук <http://iriran.ru> (дата обращения 01.06. 2023).

12. Сайт Российского военно-исторического общества <https://rvio.histrf.ru> (дата обращения 01.06. 2023).

### 13. МАТЕРИАЛЬНО-ТЕХНИЧЕСКОЕ ОБЕСПЕЧЕНИЕ ДИСЦИПЛИНЫ

Учебные аудитории для проведения занятий лекционного типа, занятий семинарского типа, групповых и индивидуальных консультаций, текущего контроля и промежуточной аттестации, а также помещения для самостоятельной работы обучающихся, оснащенные компьютерной техникой с возможностью подключения к сети «Интернет» и обеспеченные доступом в электронную информационно-образовательную среду Института, помещения для хранения и профилактического обслуживания учебного оборудования

Наименование специальных помещений и помещений для самостоятельной	Оснащенность специальных помещений и помещений для самостоятельной работы	Приспособленность помещений для использования инвалидами и лицами с ограниченными

работы		возможностями здоровья
Лекционная аудитория	Учебная мебель, переносная презентационная техника (ноутбук, проектор, экран; постоянное хранение в ауд. 427).	приспособлено*
Аудитория для проведения занятий семинарского типа	Учебная мебель, переносная презентационная техника (ноутбук, проектор, экран; постоянное хранение в ауд. 428).	приспособлено*
Аудитория для групповых и индивидуальных консультаций обучающихся	Учебная мебель, переносная презентационная техника (ноутбук, проектор, экран; постоянное хранение в ауд. 425).	приспособлено*
Аудитория для текущего контроля и промежуточной аттестации	Учебная мебель, переносная презентационная техника (ноутбук, проектор, экран; постоянное хранение в ауд. 428).	приспособлено*
Аудитория для самостоятельной работы студентов (ауд. 350-а)	Учебная мебель. Компьютеры в сборке (2 шт.) с возможностью просмотра видеоматериалов и презентаций, доступом к сети «Интернет», электронным образовательным и информационным ресурсам, базе данных электронного каталога НИ РХТУ, системе управления учебными курсами Moodle. Принтер	приспособлено*

\* Для инвалидов и лиц с ограниченными возможностями здоровья есть возможность проводить лекционные занятия и занятия семинарского типа на 1-ых этажах учебных корпусов. Возле входных дверей в учебные корпуса установлен звонок в дежурную сотруднику. Предусмотрены широкие дверные проемы. Имеются специализированные кабинеты для самостоятельной и индивидуальной работы, оснащенные ПК.

### Программное обеспечение

1. Операционная система - MS Windows 7, бессрочная лицензия в рамках подписки Azure Dev Tools for Teaching (бывший Microsoft Imagine Premium (бывший DreamSpark - [The Novomoskovsk university \(the branch\) - EMDEPT - DreamSpark Premium](http://e5.onthehub.com/WebStore/Welcome.aspx?vsro=8&ws=9f5a10ad-c98b-e011-969d-0030487d8897) <http://e5.onthehub.com/WebStore/Welcome.aspx?vsro=8&ws=9f5a10ad-c98b-e011-969d-0030487d8897>. Номер учетной записи e5: 100039214))
2. MS Word, MS Excel, MS PowerPoint из пакета MS Office 365A1 распространяется под лицензией в рамках подписки Azure Dev Tools for Teaching (бывший Microsoft Imagine Premium (бывший DreamSpark - [The Novomoskovsk university \(the branch\) - EMDEPT - DreamSpark Premium](http://e5.onthehub.com/WebStore/Welcome.aspx?vsro=8&ws=9f5a10ad-c98b-e011-969d-0030487d8897) <http://e5.onthehub.com/WebStore/Welcome.aspx?vsro=8&ws=9f5a10ad-c98b-e011-969d-0030487d8897>. Номер учетной записи e5: 100039214))
3. Архиватор 7zip (распространяется под лицензией GNU LGPL license)
4. Adobe Acrobat Reader - ПО [Acrobat Reader DC](https://acrobat.adobe.com/ru/ru/acrobat/pdf-reader/volume-distribution.html) и мобильное приложение Acrobat Reader являются бесплатными и доступны для корпоративного распространения (<https://acrobat.adobe.com/ru/ru/acrobat/pdf-reader/volume-distribution.html>).
5. Браузер Mozilla FireFox (распространяется под лицензией Mozilla Public License 2.0 (MPL))

### Печатные и электронные образовательные и информационные ресурсы:

Информационно-методические материалы: учебные пособия по дисциплине; раздаточный материал к разделам лекционного курса;

Электронные образовательные ресурсы: учебно-методические разработки в электронном виде; справочные материалы в печатном и электронном виде; кафедральная библиотека электронных изданий

## 14. ТРЕБОВАНИЯ К ОЦЕНКЕ КАЧЕСТВА ОСВОЕНИЯ ДИСЦИПЛИНЫ

Раздел дисциплины	Основные показатели оценки	Формы и методы контроля и оценки*
Раздел 1. История в системе социально-гуманитарных наук. Основы методологии исторической науки.	<b>знать:</b> – закономерности, движущие силы и этапы исторического процесса, – основные события и тенденции развития мировой и отечественной истории;	yo
Раздел 2.	– основные этапы и ключевые события истории России и мира	yo

Исследователь и исторический источник	с древности до наших дней; - выдающихся деятелей отечественной и всеобщей истории	
Раздел 3. Особенности становления государственности в России и мире.	<b>уметь:</b> - исторически мыслить, - соотносить общие исторические процессы и отдельные факты;	yo
Раздел 4. Русские земли в XIII-XV веках и европейское средневековье.	- выявлять существенные черты исторических процессов, явлений и событий; - извлекать уроки из исторических событий и на их основе принимать осознанные решения .	yo, KP1, T1
Раздел 5. Россия в XVI-XVII веках в контексте развития европейской цивилизации.	<b>владеть:</b> - навыками анализа исторических источников, - навыками преобразования информации в знание; - навыками осмысления процессов, событий и явлений в	yo
Раздел 6. Россия и мир в XVIII – XIX веках: попытки модернизации и промышленный переворот	России и мировом сообществе в их динамике и взаимосвязи, руководствуясь принципами научной объективности и историзма.	yo
Раздел 7. Россия и мир в XX веке.		yo
Раздел 8. Россия и мир в XXI веке.		yo, KP1, T1

\*yo – оценка при устном опросе

T1, T2 – выполнение теста соответственно в 1 и 2 семестрах

KP1, KP2 – оценка за контрольную работу в 1 и 2 семестрах

**АННОТАЦИЯ**  
**рабочей программы дисциплины**  
**Б1.О.02 «История России»**

**1 Общая трудоемкость** (з.е./ час): 4/144. Контактная работа 58,8 часов, из них: лекционные 40, практические занятия 18. Самостоятельная работа студента 78 часов. Форма промежуточного контроля: зачет с оценкой в двух семестрах. Дисциплина изучается на 1 курсе в 1 и 2 семестрах.

**2 Место дисциплины в структуре образовательной программы**

Дисциплина «История России» относится к части, формируемой участниками образовательных отношений блока 1 Дисциплины (модули). Является обязательной для освоения в 1 и 2 семестрах на 1 курсе.

Дисциплина «История России» продолжает фундаментальную социально-гуманитарную подготовку, инициированную программами среднего образования в части курса истории, а успешное освоение курса в рамках направления подготовки (бакалавриат, специалитет) базируется, в первую очередь, на параллельной работе обучающихся в рамках содержательно смежных дисциплинах «Основы российской государственности», «Философия».

**3 Цель и задачи освоения учебной дисциплины**

Целью освоения дисциплины является обеспечение базовой подготовки студентов в области исторического осмысления закономерностей общественного развития и на этой основе формирования гражданской ответственности, патриотизма.

Задачи преподавания дисциплины являются:

- приобретение знаний о закономерностях, движущих силах и этапах исторического процесса, основных событиях и процессах мировой и отечественной истории;
- приобретение знаний о выдающихся деятелях отечественной и всеобщей истории;
- формирование и развитие умений исторически мыслить, соотносить общие исторические процессы и отдельные факты; выявлять существенные черты исторических процессов, явлений и событий;
- формирование и развитие умений извлекать уроки из исторических событий и на их основе принимать осознанные решения;
- приобретение и формирование навыков анализа исторических источников, преобразования информации в знание, осмысления процессов, событий и явлений в России и мировом сообществе в их динамике и взаимосвязи, руководствуясь принципами научной объективности и историзма.

**4 Содержание дисциплины**

История в системе социально-гуманитарных наук. Основы методологии исторической науки. Исследователь и исторический источник. Особенности становления государственности в России и мире. Русские земли в XIII-XV веках и европейское средневековье. Россия в XVI-XVII веках в контексте развития европейской цивилизации. Россия и мир в XVIII – XIX веках: попытки модернизации и промышленный переворот. Россия и мир в XX веке. Россия и мир в XXI веке.

**5 Планируемые результаты обучения по дисциплине, обеспечивающие достижение планируемых результатов освоения образовательной программы**

В результате освоения ОПОП бакалавриата обучающийся должен овладеть следующими компетенциями и индикаторами достижения компетенций:

Способен воспринимать межкультурное разнообразие общества в социально-историческом, этическом и философском контекстах (УК-5):

- демонстрирует толерантное восприятие социальных и культурных различий, уважительное и бережное отношение к историческому наследию и культурным традициям (УК-5.1);
- находит и использует необходимую для саморазвития и взаимодействия с другими людьми информацию о культурных особенностях и традициях различных социальных групп (УК-5.3).

В результате сформированности компетенции студент должен:

**Знать:**

- закономерности, движущие силы и этапы исторического процесса, основные события и тенденции развития мировой и отечественной истории;
- основные этапы и ключевые события истории России и мира с древности до наших дней; выдающихся деятелей отечественной и всеобщей истории

**Уметь:**

- исторически мыслить, соотносить общие исторические процессы и отдельные факты; выявлять существенные черты исторических процессов, явлений и событий;
- извлекать уроки из исторических событий и на их основе принимать осознанные решения .

**Владеть:**

- навыками анализа исторических источников, преобразования информации в знание, осмысления процессов, событий и явлений в России и мировом сообществе в их динамике и взаимосвязи, руководствуясь принципами научной объективности и историзма.

#### 6. Виды учебной работы и их объем

*Семестр 1 и 2*

Вид учебной работы	Всего			Семестр			
				1 семестр		2 семестр	
	з.е.	акад. ч	астр. ч.	з.е.	акад. ч	з.е.	акад. ч
<b>Общая трудоемкость дисциплины</b>	<b>4</b>	<b>144</b>	<b>108</b>	<b>2</b>	<b>72</b>	<b>2</b>	<b>72</b>
<b>Контактная работа обучающегося с педагогическими работниками (всего)</b>	<b>1,63</b>	<b>58,8</b>	<b>44,1</b>	<b>0,95</b>	<b>34,4</b>	<b>0,68</b>	<b>24,4</b>
<b>Контактная работа - аудиторные занятия:</b>	1,61	58	43,5	0,94	34	0,67	24
<b>В том числе:</b>							
Лекции	1,11	40	30	0,66	24	0,44	16
Практические занятия (ПЗ)	0,5	18	13,5	0,28	10	0,22	8
Контактная работа - промежуточная аттестация	0,02	0,8	0,6	0,01	0,4	0,01	0,4
<b>Самостоятельная работа (всего):</b>	<b>2,17</b>	<b>78</b>	<b>58,5</b>	<b>0,95</b>	<b>34</b>	<b>1,22</b>	<b>44</b>
<b>в том числе:</b>							
Самостоятельное изучение разделов дисциплины	1,06	38	28,5	0,39	14	0,66	24
Контрольная работа	1,11	40	30	0,56	20	0,56	20
<b>Форма(ы) контроля:</b>				<b>Зачет с оценкой</b>		<b>Зачет с оценкой</b>	
<b>Подготовка к зачету</b>	<b>0,2</b>	<b>7,2</b>	<b>5,4</b>	<b>0,1</b>	<b>3,6</b>	<b>0,1</b>	<b>3,6</b>

**Министерство науки и высшего образования Российской Федерации**

**Новомосковский институт (филиал)  
федерального государственного бюджетного образовательного учреждения  
высшего образования  
«Российский химико-технологический университет  
имени Д.И. Менделеева»  
(Новомосковский институт РХТУ им.Д.И.Менделеева)**

**УТВЕРЖДАЮ**

Директор Новомосковского института  
РХТУ им. Д.И. Менделеева

  
В.Л. Первухин  
« 31 »  2023 г.

## **РАБОЧАЯ ПРОГРАММА ДИСЦИПЛИНЫ**

**Б1.О.03 Философия**

**Направление подготовки: 18.03.01 Химическая технология**

**Направленность (профиль): Технология и переработка полимеров**

Квалификация: бакалавр

**Форма обучения**

*заочная*

**Новомосковск - 2023**

## **1. ОБЩИЕ ПОЛОЖЕНИЯ**

### **Нормативные документы, используемые при разработке основной образовательной программы**

Нормативную правовую базу разработки рабочей программы дисциплины составляют:

- Федеральный закон от 29.12.2012 № 273-ФЗ «Об образовании в Российской Федерации»;
- Федеральный государственный образовательный стандарт высшего образования – бакалавриат по направлению подготовки 18.03.01 «Химическая технология», утвержденным приказом Министерства образования и науки Российской Федерации от 07.08.2020 № 922;
- Приказ Минобрнауки России от 06.04.2021 N 245 «Об утверждении Порядка организации и осуществления образовательной деятельности по образовательным программам высшего образования - программам бакалавриата, программам специалитета, программам магистратуры»;
- Приказ Министерства образования и науки РФ от 23.08.2017 № 816 «Об утверждении Порядка применения организациями, осуществляющими образовательную деятельность, электронного обучения, дистанционных образовательных технологий при реализации образовательных программ»;
- Приказ Министерства науки и высшего образования Российской Федерации, Министерства просвещения Российской Федерации от 05.08.2020 № 885/390 «О практической подготовке обучающихся»;
- Локальные нормативные акты Новомосковского института (филиала) РХТУ им. Д.И. Менделеева.

Рабочая программа дисциплины (далее – Программа, РПД) составлена в соответствии с требованиями Федерального государственного образовательного стандарта высшего образования (уровень бакалавриата) по направлению подготовки 18.03.01 «Химическая технология», утвержденным приказом Министерства образования и науки Российской Федерации от 07.08.2020 № 922, рекомендациями Учебно-методической комиссии НИ РХТУ им. Д.И. Менделеева и накопленным опытом преподавания дисциплины кафедрой «Русский язык и гуманитарные дисциплины» НИ РХТУ им. Д.И. Менделеева (далее – Институт).

Контроль успеваемости студентов ведется по принятой в Институте системе.

Рабочая программа дисциплины может быть реализована с применением электронного обучения и дистанционных образовательных технологий полностью или частично

## **2. ЦЕЛЬ ОСВОЕНИЯ УЧЕБНОЙ ДИСЦИПЛИНЫ**

Целью освоения дисциплины является обеспечение базовой подготовки студентов в области философского понимания сущностных характеристик, мировоззренческих идеологических аспектов современных социальных и культурных процессов.

Задачи преподавания:

- приобретение знаний о формах мировоззрения, которые человек использует для адаптации к жизненным ситуациям;
- приобретение знаний о философии как теоретическом, системном интеллектуальном мировоззренческом подходе;
- формирование и развитие умений самостоятельного мышления в процессе становления личности, укрепления нравственного стресса индивида посредством изучения философских систем и его влияние на гуманизацию человеческих отношений;
- приобретение и формирование навыков использования положения перспективных философских парадигм, нацеливающих людей на решение сложных жизненных проблем в третьем тысячелетии.

## **3. МЕСТО ДИСЦИПЛИНЫ В СТРУКТУРЕ ОПОП**

Дисциплина «Философия» относится к части, формируемой участниками образовательных отношений блока 1 Дисциплины (модули). Является обязательной для освоения в 4 семестре на 2 курсе.

Для освоения дисциплины необходимы знания, умения и навыки, сформированные в рамках дисциплин: «История России», «ОРГ».

#### 4. ТРЕБОВАНИЯ К РЕЗУЛЬТАТАМ ОСВОЕНИЯ ДИСЦИПЛИНЫ

Изучение дисциплины направлено на приобретение следующих компетенций и индикаторов их достижения

Код компетенции	Содержание компетенции (результаты освоения ОПОП)	Код и наименование индикатора достижения компетенции, закрепленного за дисциплиной	Перечень планируемых результатов обучения по дисциплине
УК-5	УК-5 Способен воспринимать межкультурное разнообразие общества в социально-историческом, этическом и философском контекстах	УК-5.1 Демонстрирует толерантное восприятие социальных и культурных различий, уважительное и бережное отношение к историческому наследию и культурным традициям	<p><b>Знать:</b> - основные направления, проблемы, теории и методы философии, утверждающие гуманистические принципы и общечеловеческие ценности;</p> <p>- принципы, причинно-следственные связи межкультурных коммуникаций;</p> <p><b>Уметь:</b></p> <p>- формировать и аргументировано отстаивать собственную позицию по различным мировоззренческим проблемам;</p> <p><b>Владеть:</b></p> <p>- навыками восприятия и анализа текстов, имеющих философское содержание,</p> <p>- навыками выстраивания социального профессионального взаимодействия с учетом особенностей основных форм научного и религиозного сознания, деловой и общей культуры представителей других этносов и конфессий, различных социальных групп;</p>
		УК-5.2 Находит и использует необходимую для саморазвития и взаимодействия с другими людьми информацию о культурных особенностях и традициях различных социальных групп	
		УК-5.3 Проявляет в своём поведении уважительное отношение к историческому наследию и социокультурным традициям различных социальных групп, опирающееся на знание этапов исторического развития России в контексте мировой истории и культурных традиций мира.	<p><b>Знать:</b> - содержание современных философских дискуссий по проблемам общественного развития и гражданской позиции;</p> <p><b>Уметь:</b> - разрабатывать стратегию решения проблемных ситуаций общественных взаимодействий на основе системного и междисциплинарных подходов.</p> <p><b>Владеть:</b></p> <p>- приемами ведения дискуссии и полемики, навыками публичной речи и письменного аргументированного изложения собственной точки зрения, отражающей мировоззренческую убежденность и гражданскую позицию.</p>
		УК-5.4 Сознательно выбирает ценностные ориентиры и гражданскую позицию; аргументировано обсуждает и решает проблемы мировоззренческого, общественного и личностного характера	
УК-6	УК-6. Способен управлять своим временем, выстраивать и реализовывать траекторию саморазвития на основе принципов	УК-6.1 Использует инструменты и методы управления временем при выполнении конкретных задач, проектов, при достижении поставленных целей	<p><b>Знать:</b></p> <p>- закономерности межкультурного взаимодействия с позиции системного анализа,</p> <p>- базовые философские подходы к пониманию моделей развития личности, смысложизненных ориентаций человека;</p>
		УК-6.2 Оценивает требования рынка	



	образования в течение всей жизни	труда и предложения образовательных услуг для выстраивания траектории собственного профессионального роста УК-6.3 Определяет приоритеты собственной деятельности, личностного развития и профессионального роста УК-6.4 Строит профессиональную карьеру и определяет стратегию профессионального развития	<b>Уметь:</b> - реализовывать нацеленность на саморазвитие, профессиональное определение и образование; <b>Владеть:</b> - способами управления своей познавательной деятельностью и удовлетворения образовательных интересов и потребностей;
УК-9	УК-9 Способен использовать базовые дефектологические знания в социальной и профессиональной сферах	УК-9.1 Совершенствует свою речевую культуру и обладает представлениями о принципах взаимодействия в различных сферах жизнедеятельности, с учетом ментальных, социально-психологических и культурных особенностей лиц с ограниченными возможностями здоровья УК-9.2 Планирует и осуществляет профессиональную деятельность, принимая во внимание необходимость приобщения к историческим, социокультурным и коммуникативным ценностям лиц, имеющих инвалидность или ограниченные возможности здоровья УК-9.3 Взаимодействует с лицами, имеющими ограниченные возможности здоровья или инвалидность, в социальной и профессиональной сферах на основе индивидуально-ориентированного сознания и поведения по отношению к данной категории людей	<b>Знать:</b> - теоретические аспекты построения коммуникаций с различными представителями социума на основе нравственно ориентированных мировоззренческих систем. <b>Уметь:</b> - использовать положения и категории философии для оценивания и анализа социального пространства, различных общественных тенденций, фактов и явлений. <b>Владеть:</b> - навыками взаимодействия с различными социальными группами и принятия решений в рамках своей профессиональной деятельности.

## 5. ОБЪЕМ ДИСЦИПЛИНЫ И ВИДЫ ОБРАЗОВАТЕЛЬНОГО ПРОЦЕССА

Общая трудоемкость дисциплины составляет 144 час или 4 зачетные единицы (з.е). (1 з.е. равна 27 астрономическим часам или 36 академическим часам в соответствии с требованиями локального нормативного акта Института). Дисциплина изучается на 2 курсе в 4 семестре

Вид учебной работы	Объем,			в том числе в форме практической подготовки, акад. ч.
	з.е.	акад. ч.	астр. ч.	
<b>Общая трудоемкость дисциплины</b>	<b>4</b>	<b>144</b>	<b>108</b>	-
<b>Контактная работа обучающегося с педагогическими работниками (всего)</b>	<b>0,45</b>	<b>16,4</b>	<b>12,3</b>	
<b>Контактная работа - аудиторные занятия:</b>	<b>0,4</b>	<b>16</b>	<b>12</b>	-

Лекции	0,22	8	6	-
Практические занятия (ПЗ)	0,22	8	6	-
Лабораторные работы (ЛР)		-		-
Контактная самостоятельная работа		-		-
Контактная работа - промежуточная аттестация	0,01	0,4	0,3	-
<b>Самостоятельная работа</b>	<b>3,3</b>	<b>119</b>	<b>89,2</b>	-
Самостоятельное изучение разделов дисциплины	2,5	90	67,5	-
Выполнение контрольной работы	0,8	29	21,7	
<b>Форма(ы) контроля:</b>	Экзамен			
<b>Подготовка к экзамену.</b>	<b>0,25</b>	<b>8,6</b>	<b>6,5</b>	-

## 6. СОДЕРЖАНИЕ ДИСЦИПЛИНЫ

### 6.1 Разделы дисциплины и виды занятий

№ п/п	Раздел дисциплины	ак. часов								
		Всего	в т.ч. в форме практ. подг. (при наличии)	Лекции и	в т.ч. в форме практ. подг. (при наличии)	Прак. зан.	в т.ч. в форме практ. подг. (при наличии)	Лаб. работы	в т.ч. в форме практ. подг. (при наличии)	Сам. работа
1	Вводный раздел. Что есть философия.	11		-		1		-		10
2	История философии	12		1		1		-		10
3	Философия бытия	12		1		1		-		10
4	Социальная философия. Структура общества	12		1		1		-		10
5	Общество и история	12		1		1		-		10
6	Философия человека	12		1		1		-		10
7	Философия познания	12		1		1		-		10
8	Научное познание	11		1		1		-		10
9	Глобальные проблемы человечества и развитие науки	12		1		1		-		10
	Контрольная работа	29								29
	Подготовка к экзамену	8,6								
	Вид аттестации (экзамен)	0,4								
	<b>ИТОГО</b>	<b>144</b>		<b>8</b>		<b>8</b>				<b>119</b>

### 6.2 Содержание разделов дисциплины

№ раздела	Наименование раздела дисциплины	Содержание раздела
1	<b>Вводный раздел. Что есть философия.</b>	Предмет философии и функции философии. Место и роль философии в культуре. Картина мира, формируемая философией. Становление философии.
2	<b>История философии</b>	Античная философия. Основные направления, школы философии и этапы ее развития. Антично-эллинистическая философия. Философия Средних веков и Возрождения. Философия Нового времени; немецкая классическая философия. Современная философия Запада. Отечественная философия.
3	<b>Философия бытия</b>	Структура философского знания. Учение о бытии. Концепции бытия. Монистические и плюралистические концепции бытия. Самоорганизация бытия. Системность бытия, понятия материального и идеального. Движение, пространство, время. Диалектика бытия, движение и развитие. Диалектика. Детерминизм и индетерминизм, динамические и статистические закономерности. Научные, философские и религиозные картины мира.
4	<b>Социальная философия. Структура общества</b>	Человек, общество, культура. Человек и природа. Общество и его структура. Гражданское общество и государство. Человек в системе социальных связей.
5	<b>Общество и история</b>	Человек и исторический процесс. Личность и массы, свобода и необходимость. Формационная и цивилизационная концепции

		общественного развития. Культура, цивилизации, формации. Общество и личностные качества человека, человеческая личность и общественный долг. Социальные и межэтнические отношения и способы их гармонизации.
6	<b>Философия человека</b>	Смысл человеческого бытия. Происхождение и сущность человека. Человек, индивид, личность. Человек и культура. Насилие и ненасилие, свобода и ответственность, мораль, справедливость, право. Нравственные ценности. Представления о совершенном человеке в различных культурах. Эстетические ценности и их роль в человеческой жизни. Религиозные ценности и свобода слова.
7	<b>Философия познания</b>	Сознание и познание. Сознание, самосознание и личность. Познавательные способности человека. Познание, творчество, практика. Вера и знание. Понимание и объяснение. Рациональное и иррациональное в познавательной деятельности. Проблема истины.
8	<b>Научное познание</b>	Действительность, мышление. Логика и язык. Искусство спора. Основы логики. Научное и вненаучное знание. Критерии научности. Структура научного познания, его методы и формы.
9	<b>Глобальные проблемы человечества и развитие науки</b>	Рост научного знания. Научные революции и смены типов рациональности. Наука и техника. Будущее человечества. Глобальные проблемы современности. Взаимодействие цивилизаций и сценарии будущего.

## 7. СООТВЕТСТВИЕ СОДЕРЖАНИЯ ТРЕБОВАНИЯМ К РЕЗУЛЬТАТАМ ОСВОЕНИЯ ДИСЦИПЛИНЫ

Код компетенции	Содержание компетенции (результаты освоения ОПОП)	Код и наименование индикатора достижения компетенции, закрепленного за дисциплиной	Перечень планируемых результатов обучения по дисциплине	Раздел 1	Раздел 2	Раздел 3	Раздел 4	Раздел 5	Раздел 6	Раздел 7	Раздел 8	Раздел 9
УК-5	Способен воспринимать межкультурное разнообразие общества в социально-историческом, этическом и философском контекстах	УК-5.1 Демонстрирует толерантное восприятие социальных и культурных различий, уважительное и бережное отношение к историческому наследию и культурным традициям	<b>Знать:</b> - основные направления, проблемы, теории и методы философии, утверждающие гуманистические принципы и общечеловеческие ценности;	+	+	+	+	+	+	+	+	+
			- принципы, причинно-следственные связи межкультурных коммуникаций;	+	+	+	+	+	+	+	+	
			<b>Уметь:</b> - формировать и аргументировано отстаивать собственную позицию по различным мировоззренческим проблемам;	+	+	+					+	+
		УК-5.2 Находит и использует необходимую для саморазвития и взаимодействия с другими людьми информацию о культурных особенностях и традициях различных социальных групп	<b>Владеть:</b> - навыками восприятия и анализа текстов, имеющих философское содержание, - навыками выстраивания социального			+	+	+	+			

			профессионального взаимодействия с учетом особенностей основных форм научного и религиозного сознания, деловой и общей культуры представителей других этносов и конфессий, различных социальных групп;										
		УК-5.3 Проявляет в своём поведении уважительное отношение к историческому наследию и социокультурным традициям различных социальных групп, опирающееся на знание этапов исторического развития России в контексте мировой истории и культурных традиций мира.	<b>Знать:</b> - содержание современных философских дискуссий по проблемам общественного развития и гражданской позиции;			+	+	+	+				+
		УК-5.4 Сознательно выбирает ценностные ориентиры и гражданскую позицию; аргументировано обсуждает и решает проблемы мировоззренческого, общественного и личностного характера	<b>Уметь:</b> - разрабатывать стратегию решения проблемных ситуаций общественных взаимодействий на основе системного и междисциплинарных подходов.	+	+			+					+
			<b>Владеть:</b> - приемами ведения дискуссии и полемики, навыками публичной речи и письменного аргументированного изложения собственной точки зрения, отражающей мировоззренческую убежденность и гражданскую позицию.	+	+			+	+				+
УК-6	Способен управлять своим временем, выстраивать и реализовывать траекторию саморазвития на основе принципов	УК-6.1 Использует инструменты и методы управления временем при выполнении конкретных задач, проектов, при достижении поставленных целей УК-6.2	<b>Знать:</b> - закономерности межкультурного взаимодействия с позиции системного анализа, - базовые философские подходы к пониманию моделей развития личности, смысложизненных ориентаций человека;	+	+			+	+				+

	образования в течение всей жизни	<p>Оценивает требования рынка труда и предложения образовательных услуг для выстраивания траектории собственного профессионального роста УК-6.3</p> <p>Определяет приоритеты собственной деятельности, личностного развития и профессионального роста УК-6.4</p> <p>Строит профессиональную карьеру и определяет стратегию профессионального развития</p>													
			<p><b>Уметь:</b></p> <p>- реализовывать нацеленность на саморазвитие, профессиональное определение и образование;</p>	+	+			+	+	+	+				+
			<p><b>Владеть:</b></p> <p>- способами управления своей познавательной деятельностью и удовлетворения образовательных интересов и потребностей;</p>	+						+	+				
УК-9	УК-9 Способен использовать базовые дефектологические знания в социальной и профессиональной сферах	<p>УК-9.1 Совершенствует свою речевую культуру и обладает представлениями и о принципах взаимодействия в различных сферах жизнедеятельности, с учетом ментальных, социально-психологических и культурных особенностей лиц с ограниченными возможностями здоровья УК-9.2</p> <p>Планирует и осуществляет профессиональную деятельность, принимая во внимание необходимость приобщения к историческим, социокультурным и коммуникативным ценностям лиц, имеющих</p>	<p><b>Знать:</b></p> <p>- теоретические аспекты построения коммуникаций с различными представителями социума на основе нравственно ориентированных мировоззренческих систем.</p>					+	+	+					+
			<p><b>Уметь:</b></p> <p>- использовать положения и категории философии для оценивания и анализа социального пространства, различных общественных тенденций, фактов и явлений.</p>					+		+					+
			<p><b>Владеть:</b></p> <p>- навыками взаимодействия с различными социальными группами и принятия решений в рамках своей профессиональной</p>					+		+	+				+

		инвалидность или ограниченные возможности здоровья УК-9.3 Взаимодействует с лицами, имеющими ограниченные возможности здоровья или инвалидность, в социальной и профессиональной сферах на основе индивидуально-ориентированного сознания и поведения по отношению к данной категории людей	деятельности.										
--	--	--	---------------	--	--	--	--	--	--	--	--	--	--

## 8. ПРАКТИЧЕСКИЕ И ЛАБОРАТОРНЫЕ ЗАНЯТИЯ

### 8.1. Практические занятия

#### Темы практических занятий по дисциплине

№ п/п	№ раздела дисциплины	Тематика лабораторных занятий	Трудоемкость час.
1	2,3	Генезис философии и его основные этапы: античный; средневековый и возрожденческий; Нового времени; немецкой и отечественной классики; современный. Учение о бытии: монистические и плюралистические концепции. Самоорганизация материи, системность, движение, пространство, время. Диалектика и детерминизм. Законы развития	2
2	4,5	Тематическая игра «Индивид-индивидуальность-личность - биологическое и социальное в человеке» Полемика вокруг основных критериев определения специфики и этапов развития человеческого общества.	2
3	6,7	Дискуссия на тему выбора наиболее приоритетного фактора антропосоциогенеза. Решение задачи поиска точек соприкосновения и разделения чувственного и рационального познания	2
4	8,9	Структура научного познания, его методы и формы. Наука и техника. Будущее человечества. Глобальные проблемы современности Контрольная работа. Бланковое тестирование.	2

### 8.2. Лабораторные занятия

Лабораторные занятия не предусмотрены

### 8.3. Курсовые работы

Курсовые работы не предусмотрены.

## 9. САМОСТОЯТЕЛЬНАЯ РАБОТА

Самостоятельная работа проводится с целью освоения знаний и умений по дисциплине и предусматривает:

- ознакомление и проработку рекомендованной литературы, работу с электронно-библиотечными системами, включая переводы публикаций из научных журналов, цитируемых в базах Web of Science, Scopus, РИНЦ;
- посещение отраслевых выставок и семинаров;
- участие в семинарах, конференциях, проводимых в Институте по тематике дисциплины;
- подготовку к выполнению тестов и контрольных работ по материалу лекционного курса;
- подготовку к сдаче экзамена по дисциплине.

Планирование времени на самостоятельную работу, необходимого на изучение дисциплины, студентам надо осуществлять на весь период изучения, предусматривая при этом регулярное повторение пройденного материала. Материал, законспектированный на лекциях, необходимо регулярно дополнять сведениями из литературных источников, представленных в рабочей программе. При работе с указанными источниками рекомендуется составлять краткий конспект материала, с обязательным фиксированием библиографических данных источника.

## **10. ОЦЕНОЧНЫЕ МАТЕРИАЛЫ**

Оценочные материалы представлены в виде отдельного документа – Фонда оценочных средств, являющегося неотъемлемой частью рабочей программы дисциплины.

## **11. МЕТОДИЧЕСКИЕ УКАЗАНИЯ ПО ОСВОЕНИЮ ДИСЦИПЛИНЫ**

Организация образовательного процесса регламентируется учебным планом и расписанием учебных занятий. Язык обучения (преподавания) – русский. Для всех видов аудиторных занятий «час» устанавливается продолжительностью 45 минут. Зачетная единица составляет 27 астрономических часов или 36 академических час. Через каждые 45 мин контактной работы делается перерыв продолжительностью 5 мин, а после двух час. контактной работы делается перерыв продолжительностью 10 мин.

Сетевая форма реализации программы дисциплины не используется.

Обучающийся имеет право на зачет результатов обучения по дисциплине, если она освоена им при получении среднего профессионального образования и (или) высшего образования, а также дополнительного образования (при наличии) (далее - зачет результатов обучения). Зачтенные результаты обучения учитываются в качестве результатов промежуточной аттестации. Зачет результатов обучения осуществляется в порядке и формах, установленных локальным актом НИ РХТУ.

### **11.1. Образовательные технологии**

Учебный процесс при преподавании дисциплины основывается на использовании традиционных, инновационных и информационных образовательных технологий. Традиционные образовательные технологии представлены лекциями и семинарскими (практическими) занятиями. Инновационные образовательные технологии используются в виде применения активных и интерактивных форм проведения занятий. Информационные образовательные технологии реализуются путем активизации самостоятельной работы студентов в информационной образовательной среде. При проведении учебных занятий обеспечивается развитие у обучающихся навыков командной работы, межличностной коммуникации, принятия решений, лидерских качеств (включая проведение интерактивных лекций, групповых дискуссий), в том числе с учетом региональных особенностей профессиональной деятельности выпускников и потребностей работодателей.

### **11.2. Лекции**

Лекционный курс предполагает систематизированное изложение основных вопросов содержания дисциплины.

На первой лекции лектор обязан предупредить студентов, применительно к какому базовому учебнику (учебникам, учебным пособиям) будет прочитан курс.

Лекционный курс обеспечивает более глубокое понимание учебных вопросов при значительно меньшей затрате времени, чем это требуется среднестатистическому студенту на самостоятельное изучение материала.

### **11.3. Занятия семинарского типа**

Занятия семинарского типа (практические занятия) представляют собой детализацию лекционного теоретического материала, направлены на отработку навыков, проводятся в целях закрепления курса и охватывают все основные разделы дисциплины.

#### **Практические занятия**

Основной формой проведения практических занятий является обсуждение наиболее проблемных и сложных вопросов по отдельным темам, а также разбор примеров и ситуаций при контактной работе. В обязанности преподавателя входят: оказание методической помощи и консультирование студентов по соответствующим темам курса, ответы на вопросы, управление процессом решения задач.

Активность студентов на практических занятиях оценивается по следующим критериям:

- ответы на вопросы, предлагаемые преподавателем;
- участие в дискуссиях и беседах.

Участие в дискуссиях и оппонирование проверяют степень владения теоретическим материалом, а также корректность и строгость рассуждений.

В ходе практических занятий проводится текущий контроль в форме устных опросов, выступления с докладами, бланкового тестирования, выполнение контрольной работы.

#### **11.4. Самостоятельная работа студента**

Для успешного усвоения дисциплины необходимо не только посещать аудиторские занятия, но и вести активную самостоятельную работу. При самостоятельной проработке курса обучающиеся должны:

- повторить законспектированный на лекционном занятии материал и дополнить его с учетом рекомендованной по данной теме литературы;
- изучить рекомендованную основную и дополнительную литературу, составлять тезисы, аннотации и конспекты наиболее важных моментов;
- самостоятельно выполнить задания по внеаудиторной СРС (при их наличии);
- использовать для самопроверки материала оценочные средства, указанные в разделе 10.4.
- Критерии оценивания заданий по внеаудиторной СРС указаны в разделе 10.1.

#### **11.5. Методические рекомендации для преподавателей**

##### **Основные принципы обучения**

1 Цель обучения – развить мышление, выработать мировоззрение; познакомить с идеями и методами науки; научить применять принципы и законы для решения простых и нестандартных задач.

2 Обучение должно органически сочетаться с воспитанием. Нужно развивать в студентах волевые качества и трудолюбие. Ненавязчиво, к месту прививать элементы культуры поведения. В частности, преподаватель должен личным примером воспитывать в студентах пунктуальность и уважение к чужому времени. Недопустимо преподавание односеместровой учебной дисциплины превращать в годичное.

3 Обучение должно быть не пассивным (сообщить студентам некоторый объем информации, рассказать, как решаются те или иные задачи), а активным. Нужно строить обучение так, чтобы в овладении материалом основную роль играла память логическая, а не формальная. Запоминание должно достигаться через глубокое понимание.

4 Одно из важнейших условий успешного обучения – умение организовать работу студентов.

5 Отношение преподавателя к студентам должно носить характер доброжелательной требовательности. Для стимулирования работы студентов нужно использовать поощрение, одобрение, похвалу, но не порицание (порицание может применяться лишь как исключение). Преподаватель должен быть для студентов доступным.

6 Необходим регулярный контроль работы студентов. Правильно поставленный, он помогает им организовать систематические занятия, а преподавателю достичь высоких результатов в обучении.

7 Важнейшей задачей преподавателей, ведущих занятия по дисциплине, является выработка у студентов осознания необходимости и полезности знания дисциплины как теоретической и практической основы для изучения профильных дисциплин.

8 С целью более эффективного усвоения студентами материала данной дисциплины рекомендуется при проведении лекционных, практических занятий использовать современные технические средства обучения, а именно презентации лекций, наглядные пособия, тестирование.

9 Для более глубокого изучения предмета и подготовки ряда вопросов (тем) для самостоятельного изучения по разделам дисциплины преподаватель предоставляет студентам необходимую информацию об использовании учебно-методического обеспечения: учебниках, учебно-методических пособиях, наличии Интернет-ресурсов.

При текущем контроле рекомендуется использовать бланковое тестирование, контрольные работы.

##### **Организация лекционных занятий**

Цель лекции – формирование у студентов ориентировочной основы для последующего усвоения материала методом самостоятельной работы. Содержание лекции должно отвечать следующим дидактическим требованиям:

- изложение материала от простого к сложному, от известного к неизвестному;
- логичность, четкость и ясность в изложении материала;
- возможность проблемного изложения, дискуссии, диалога с целью активизации деятельности студентов;
- опора смысловой части лекции на подлинные факты, события, явления, статистические данные;
- тесная связь теоретических положений и выводов с практикой и будущей профессиональной деятельностью студентов.

Преподаватель, читающий лекционные курсы, должен знать существующие в педагогической практике варианты лекций, их дидактические и воспитывающие возможности, а также их место в структуре процесса обучения.

При проведении аттестации студентов важно всегда помнить, что систематичность, объективность, аргументированность – главные принципы, на которых основаны контроль и оценка знаний студентов. Знание критериев оценки знаний обязательно для преподавателя и студента.

##### **Организация практических занятий**



Цель практических занятий – углубление, расширение, детализация знаний, полученных на лекциях в обобщенной форме, содействие выработке умений использовать теоретический материал для решения практических задач в области изучаемой дисциплины и навыков, необходимых для формирования компетенций по дисциплине.

Следует организовывать практическое занятие так, чтобы студенты постоянно ощущали рост сложности выполняемых заданий, испытывали положительные эмоции от переживания собственного успеха в учении, были заняты напряженной творческой работой, поисками правильных и точных решений. Большое значение имеют индивидуальный подход и продуктивное педагогическое общение. Обучаемые должны получить возможность раскрыть и проявить свои способности, свой личностный потенциал. Поэтому при разработке заданий и плана занятий преподаватель должен учитывать уровень подготовки и интересы каждого студента группы, выступая в роли консультанта и не подавляя самостоятельности и инициативы студентов.

Управление группой должно обеспечивать: быстрый контакт со студентами, уверенное (но подтверждаемое высоким интеллектом и способностью ответить на любой вопрос) поведение в группе, разумное и справедливое взаимодействие со студентами.

Необходимо планировать и осуществлять на практических занятиях разбор жизненных ситуаций, базирующихся на узловых вопросах теоретического материала и непосредственно связанных с практическими задачами и изучаемой дисциплины и направления обучения студентов. Особое внимание необходимо обращать на ситуации, которые будут иметь в дальнейшем широкое использование (при выполнении контрольной работы, тестировании).

## **11.6. Методические указания для студентов**

### *Методические рекомендации по организации самостоятельной работы студента*

Самостоятельная работа студентов (СРС) – это деятельность учащихся, которую они совершают без непосредственной помощи и указаний преподавателя, руководствуясь сформировавшимися ранее представлениями о порядке и правильности выполнения операций. Цель СРС в процессе обучения заключается, как в усвоении знаний, так и в формировании умений и навыков по их использованию в новых условиях на новом учебном материале. Самостоятельная работа призвана обеспечивать возможность осуществления студентами самостоятельной познавательной деятельности в обучении, и является видом учебного труда, способствующего формированию у студентов самостоятельности.

Самостоятельная работа студентов включает в себя выполнение различного рода заданий, которые ориентированы на более глубокое усвоение материала изучаемой дисциплины. К выполнению заданий для самостоятельной работы предъявляются следующие требования: задания должны исполняться самостоятельно и представляться в установленный срок, а также соответствовать установленным требованиям по оформлению.

Студентам следует:

- руководствоваться планом контрольных пунктов, определенным рабочей программой дисциплины;
- выполнять все плановые задания, выдаваемые преподавателем для самостоятельного выполнения, и разбирать на семинарах и консультациях неясные вопросы;
- использовать при подготовке нормативные документы ВУЗа (требования к подготовке реферата, эссе, контрольной работы, творческих заданий и пр.).

Кроме того, для расширения и углубления знаний по данной дисциплине целесообразно использовать: библиотеку диссертаций; научные публикации в тематических журналах; полнотекстовые базы данных библиотеки; имеющиеся в библиотеке ВУЗа и региона, публикаций на электронных и бумажных носителях.

### **По подготовке к лекционным занятиям**

Изучение дисциплины требует систематического и последовательного накопления теоретических знаний, следовательно, пропуски отдельных тем не позволяют глубоко освоить предмет.

В ходе лекционных занятий вести конспектирование учебного материала. Обращать внимание на категории, формулировки, раскрывающие содержание тех или иных явлений и процессов, научные выводы и практические рекомендации, положительный опыт в ораторском искусстве. Желательно оставить в рабочих конспектах поля, на которых делать пометки из рекомендованной литературы, дополняющие материал прослушанной лекции, а также подчеркивающие особую важность тех или иных теоретических положений. Задавать преподавателю уточняющие вопросы с целью выяснения теоретических положений, разрешения спорных ситуаций.

Конспектирование лекций – сложный вид вузовской аудиторной работы, предполагающий интенсивную умственную деятельность студента. Конспект является полезным тогда, когда записано самое существенное и сделано это Вами. Не надо стремиться записать дословно всю лекцию. Такое «конспектирование» приносит больше вреда, чем пользы. Целесообразно вначале понять основную мысль, излагаемую лектором, а затем записать ее. Желательно запись осуществлять на одной странице листа или оставляя поля, на которых позднее, при самостоятельной работе с конспектом, можно сделать дополнительные записи, отметить непонятные места.

Конспект лекции лучше подразделять на пункты, соблюдая красную строку. Этому в большой степени будут способствовать вопросы плана лекции, предложенные преподавателям. Следует обращать внимание на акценты, выводы, которые делает лектор, отмечая наиболее важные моменты в лекционном материале замечаниями «важно», «хорошо запомнить» и т. п. Можно делать это и с помощью разноцветных маркеров или ручек, подчеркивая термины и определения.

Работая над конспектом лекций, всегда необходимо использовать не только учебник, но и ту литературу, которую дополнительно рекомендовал лектор. Именно такая серьезная, кропотливая работа с лекционным материалом позволит глубоко овладеть теоретическим материалом

### **По работе с литературой**

В рабочей программе дисциплины представлен список основной и дополнительной литературы – это учебники, учебно-методические пособия или указания. Дополнительная литература – учебники, монографии, сборники научных трудов, журнальные и газетные статьи, различные справочники, энциклопедии, Интернет-ресурсы.

Любая форма самостоятельной работы студента (подготовка к семинарскому занятию, докладу и т.п.) начинается с изучения соответствующей литературы как в библиотеке / электронно-библиотечной системе, так и дома. Изучение указанных источников расширяет границы понимания предмета дисциплины.

При работе с литературой выделяются следующие виды записей. Конспект – краткая схематическая запись основного содержания научной работы. Целью является не переписывание произведения, а выявление его логики, системы доказательств, основных выводов. Хороший конспект должен сочетать полноту изложения с краткостью. Цитата – точное воспроизведение текста. Заключается в кавычки. Точно указывается страница источника. Тезисы – концентрированное изложение основных положений прочитанного материала. Аннотация – очень краткое изложение содержания прочитанной работы. Резюме – наиболее общие выводы и положения работы, ее концептуальные итоги.

### **Методические указания по решению тестовых заданий**

Тест – это объективное стандартизированное измерение, поддающееся количественной оценке, статистической обработке и сравнительному анализу. Тест состоит из конечного множества тестовых заданий, которые предъявляются в течение установленного промежутка времени в последовательности, определяемой алгоритмом тестирующей программы.

В базе тестовых заданий используются следующие формы тестовых заданий: задания открытой формы, задания закрытой формы, задания на установление соответствия, задания на установление правильной последовательности.

К заданиям закрытой формы относятся задания следующих типов:

- один из многих (предлагается выбрать один вариант ответа из предложенных);
- многие из многих (предлагается выбрать несколько вариантов ответа из предложенных);
- область на рисунке (предлагается выбрать область на рисунке).

В тестовых заданиях данной формы необходимо выбрать ответ (ответы) из предложенных вариантов. Ответы должны быть однородными, т.е. принадлежать к одному классу, виду и роду. Количество вариантов ответов не менее 3-х, и не более 7.

Задания открытой формы служат для определения степени усвоения фактологических событий. Соответственно дидактическими единицами являются: понятия, определения, правила, принципы и т.д.

К заданиям открытой формы относятся:

- поле ввода (предлагается поле ввода, в которое следует ввести ответ);
- несколько пропущенных слов (предлагается заполнить пропуски);
- несколько полей ввода (предлагается ввести несколько значений).

Задание открытой формы имеет вид неполного утверждения, в котором отсутствует один (или несколько элементов), который (которые) необходимо вписать или ввести с клавиатуры компьютера. В данном тестовом задании требуется четкая формулировка, требующая однозначного ответа. Каждое поле ввода соответствует одному слову. Количество пропусков (полей ввода) не должно быть больше трех (для тестовых заданий типа «Несколько полей ввода» допускается до пяти). Образцовое решение (правильный ответ) должно содержать все возможные варианты ответов (синонимичный ряд, цифровая и словесная форма чисел и т.д.).

Задания на установление соответствия служат для определения степени знания о взаимосвязях и зависимостях между компонентами учебной дисциплины.

Задание имеет вид двух групп элементов (столбцов) и формулировки критерия выбора соответствия. Соответствие устанавливается по принципу 1:1. Т.е. одному элементу 1-ой группы (левого столбца) соответствует только один элемент 2-ой группы (правого столбца).

В тестовом задании на упорядочение предлагается установить правильную последовательность предложенных объектов (слова, словосочетания, предложения, формулы, рисунки и т.

### **Методические рекомендации по выполнению контрольных работ**

Контрольная работа выполняется по вариантам. На бланке указывается факультет, курс, группа, ФИО студента. Вопросы строятся на основе тестовых и ситуативных заданий. В тестовых заданиях, выбирается правильный(ые) ответ(ы). При решении ситуативных заданий выбирается правильная последовательность действий в рассматриваемой ситуации.

Проверка контрольной работы позволяет выявить и исправить допущенные студентами ошибки, указать, какие вопросы дисциплины ими недостаточно усвоены и требуют доработки. Студент должен внимательно ознакомиться с письменными замечаниями преподавателя и приступить к их исправлению, для чего еще раз повторить соответствующий материал.

#### **Методические рекомендации по подготовке к промежуточной аттестации по дисциплине**

Изучение дисциплин завершается промежуточной аттестацией – сдачей. Зачет является формой итогового контроля знаний и умений, полученных на лекциях, семинарских, практических занятиях и в процессе самостоятельной работы.

В период подготовки к зачету студенты вновь обращаются к пройденному учебному материалу. При этом они не только скрепляют полученные знания, но и получают новые. Подготовка студента к зачету включает в себя три этапа: 1) самостоятельная работа в течение семестра; 2) непосредственная подготовка в дни, предшествующие зачету с оценкой по темам курса; 3) подготовка к ответу на вопросы, содержащиеся в вопросах к зачету.

Литература для подготовки к зачету рекомендуется преподавателем и указана в рабочей программе дисциплины. Для полноты учебной информации и ее сравнения лучше использовать не менее двух учебников, учебных пособий. Студент вправе сам придерживаться любой из представленных в учебниках точек зрения по спорной проблеме (в том числе отличной от преподавателя), но при условии достаточной аргументации.

Важным источником подготовки к зачету является конспект лекций, где учебный материал дается в систематизированном виде, основные положения его детализируются, подкрепляются современными фактами и информацией, которые в силу новизны не вошли в печатные источники. В ходе подготовки к зачету студентам необходимо обращать внимание не только на уровень запоминания, но и на степень понимания излагаемых проблем.

К зачету допускаются студенты, выполнившие все необходимые задания, предусмотренные рабочей программой дисциплины.

Зачет принимается лектором по вопросам, охватывающим весь пройденный материал дисциплины. На подготовку к зачету отводится время в период зачетно-экзаменационной сессии. На подготовку к ответу по вопросам к зачету студенту дается 1 академический час (45 минут) с момента получения билета. По окончании ответа экзаменатор может задать студенту дополнительные и уточняющие вопросы. Положительным также будет стремление студента изложить различные точки зрения на рассматриваемую проблему, выразить свое отношение к ней, применить теоретические знания на практике. Результаты зачета объявляются студенту после окончания ответа в день сдачи

#### **Методические рекомендации по подготовке к зачету (экзамену)**

Студенты сдают зачеты (экзамены) в конце теоретического обучения. К зачету (экзамену) допускается студент, выполнивший в полном объеме задания, предусмотренные в рабочей программе. В случае пропуска каких-либо видов учебных занятий по уважительным или неуважительным причинам студент самостоятельно выполняет и сдает на проверку в письменном виде общие или индивидуальные задания, определяемые преподавателем.

Зачет (экзамен) по теоретическому курсу проходит в устной или письменной форме (определяется преподавателем) на основе перечня вопросов, которые отражают содержание действующей рабочей программы учебной дисциплины.

Студентам рекомендуется:

- готовиться к зачету (экзамену) в группе (два-три человека);
- внимательно прочитать вопросы к зачету (экзамену);
- составить план ответа на каждый вопрос, выделив ключевые моменты материала;
- изучив несколько вопросов, обсудить их с однокурсниками.

Ответ должен быть аргументированным.

Результаты сдачи зачетов оцениваются отметкой «зачтено» или «незачтено». Результаты сдачи экзаменов оцениваются отметкой «отлично», «хорошо», «удовлетворительно» или «неудовлетворительно».

#### **По подготовке к практическим занятиям**

Цель практических занятий – углубление, расширение, детализация знаний, полученных на лекциях в обобщенной форме, содействие выработке умений использовать теоретический материал для решения практических задач в области изучаемой дисциплины и навыков, необходимых для формирования компетенций по дисциплине.

Студентам следует:

- проводить предварительную подготовку к практическому занятию, просматривая конспекты лекций, рекомендованную литературу, Интернет-ресурсы;
  - приносить с собой рекомендованную преподавателем к конкретному занятию литературу;
  - в начале занятий задать преподавателю вопросы по материалу, вызвавшему затруднения в ходе самостоятельной работы;
  - соотносить теоретический материал с современным состоянием дел, так как в содержании предмета могут появиться изменения, дополнения, которые не всегда отражены в учебной литературе;
  - доводить каждое задание до окончательного решения, демонстрировать понимание проведенных расчетов (анализов, ситуаций);
  - в случае затруднений обращаться к преподавателю;
  - в случае устного опроса не отвлекаться, давать конкретные, четкие ответы по существу вопросов.
- Студентам, пропустившим занятия (независимо от причин), или не выполнившим рассматриваемые на занятии задания, рекомендуется не позже чем в двухнедельный срок явиться на консультацию к преподавателю и отчитаться по теме занятия.

### **11.7. Методические рекомендации по обучению лиц с ограниченными возможностями здоровья и инвалидов**

Профессорско-преподавательский состав знакомится с психолого-физиологическими особенностями обучающихся инвалидов и лиц с ограниченными возможностями здоровья, индивидуальными программами реабилитации инвалидов (при наличии). При необходимости осуществляется дополнительная поддержка преподавания психологами, социальными работниками, прошедшими подготовку ассистентами.

Предполагается использовать социально-активные и рефлексивные методы обучения, технологии социокультурной реабилитации с целью оказания помощи в установлении полноценных межличностных отношений с другими студентами, создании комфортного психологического климата в студенческой группе. Подбор и разработка учебных материалов производятся с учетом предоставления материала в различных формах: аудиальной, визуальной, с использованием специальных технических средств и информационных систем.

Освоение дисциплины лицами с ОВЗ осуществляется с использованием средств обучения общего и специального назначения (персонального и коллективного использования).

Для студентов с ОВЗ предусматривается доступная форма предоставления заданий оценочных средств, а именно:

- в печатной или электронной форме (для лиц с нарушениями опорно-двигательного аппарата);
- в печатной форме или электронной форме с увеличенным шрифтом и контрастностью (для лиц с нарушениями слуха, речи, зрения);
- методом чтения ассистентом задания вслух (для лиц с нарушениями зрения).

Индивидуальные задания выполняются методом вычислительного эксперимента.

Студентам с инвалидностью увеличивается время на подготовку ответов на контрольные вопросы. Для таких студентов предусматривается доступная форма предоставления ответов на задания, а именно:

- письменно на бумаге или набором ответов на компьютере (для лиц с нарушениями слуха, речи);
- выбором ответа из возможных вариантов при тестировании с использованием услуг ассистента (для лиц с нарушениями опорно-двигательного аппарата);
- устно (для лиц с нарушениями зрения, опорно-двигательного аппарата).

При необходимости для обучающихся с инвалидностью процедура оценивания результатов обучения может проводиться в несколько этапов.

## **12. УЧЕБНО-МЕТОДИЧЕСКОЕ И ИНФОРМАЦИОННОЕ ОБЕСПЕЧЕНИЕ ДИСЦИПЛИНЫ**

Информационную поддержку освоения дисциплины осуществляет библиотека Института, которая обеспечивает обучающихся основной учебной, учебно-методической и научной литературой, необходимой для организации образовательного процесса по дисциплине. Общий объем многоотраслевого фонда на 01.03.2023 г составляет более 405 000 экз.

Библиотека располагает учебной, учебно-методической и научно-технической литературой в форме печатных и электронных изданий, а также включает официальные, справочно-библиографические, специализированные отечественные и зарубежные периодические и информационные издания. Библиотека обеспечивает доступ к профессиональным базам данных, информационным, справочным и поисковым системам.

Каждый обучающийся обеспечен свободным доступом из любой точки, в которой имеется доступ к сети Интернет и к электронно-библиотечной системе (ЭБС) Института и Университета, которая содержит различные издания по основным изучаемым дисциплинам и сформирована по согласованию с правообладателями учебной и учебно-методической литературы.

Полный перечень электронных информационных ресурсов, используемых в процессе обучения, представлен в основной образовательной программе.

## 12.1. Перечень основной и дополнительной литературы, необходимой для освоения дисциплины

### а) основная литература

Основная литература	Режим доступа	Обеспеченность
О-1. Лавриненко, В. Н. Философия в 2 т. Том 1 история философии : учебник и практикум для академического бакалавриата / В. Н. Лавриненко, Л. И. Чернышова, В. В. Кафтан ; ответственный редактор В. Н. Лавриненко. — 7-е изд., перераб. и доп. — Москва : Издательство Юрайт, 2023. — 240 с. — (Бакалавр. Академический курс). — ISBN 978-5-534-03384-7. — Текст : электронный	ЭБС Юрайт [сайт]. — URL: <a href="https://urait.ru/bcode/512537">https://urait.ru/bcode/512537</a> (дата обращения: 01.06.2023). Реквизиты документа договора с ЭБС: № 33.03-Р-2.0-3196/2021	Да
О-2. Лавриненко, В. Н. Философия в 2 т. Том 2 основы философии. Социальная философия. Философская антропология : учебник и практикум для академического бакалавриата / В. Н. Лавриненко, Л. И. Чернышова, В. В. Кафтан ; ответственный редактор В. Н. Лавриненко. — 7-е изд., перераб. и доп. — Москва : Издательство Юрайт, 2023. — 283 с. — (Бакалавр. Академический курс). — ISBN 978-5-534-03386-1. — Текст : электронный	ЭБС Юрайт [сайт]. — URL: <a href="https://urait.ru/bcode/512538">https://urait.ru/bcode/512538</a> (дата обращения: 01.06.2023).	Да

### б) дополнительная литература

Дополнительная литература	Режим доступа	Обеспеченность
Д-1. «Актуальный курс философских знаний». Учебно-методическое пособие для бакалавров заочного отделения всех направлений и профилей обучения в вузе / ФГБОУ ВО «РХТУ им. Д.И. Менделеева» Новомосковский институт (филиал); Сост.: Бирюкова Э.А., Ситкевич Н.В., Новомосковск, 2016. – 68 с.	Библиотека НИ РХТУ	Да
Д-2 Аристотель. Политика / Аристотель ; переводчик С. А. Жебелёв ; под общей редакцией А. И. Доватура. — Москва : Издательство Юрайт, 2023. — 297 с. — (Антология мысли). — ISBN 978-5-534-05007-3. — Текст : электронный.	ЭБС Юрайт [сайт]. — URL: <a href="https://urait.ru/bcode/515728">https://urait.ru/bcode/515728</a> (дата обращения: 01.06.2023).	Да
Д-3. Философия общества: человеческая жизнедеятельность в призме социологии: учеб.-метод. пособ. / сост. Н. В. Ситкевич, Г. А. Хрипков. - Новомосковск, 2016. - 137 с.	Библиотека НИ РХТУ	Да
Д-4. Философские проблемы человека, науки и техники [Текст] : учеб.-метод. пособ. Ч.1 / сост. Э. А. Бирюкова, Н. В. Ситкевич. - Новомосковск : [б. и.], 2016. - 97 с.	Библиотека НИ РХТУ	Да
Д-5. Философские проблемы человека, науки и техники [Текст] : учеб.-метод. пособ. для магистров и бакалавров всех форм обуч. в вузе. Ч. 2 / сост. Э. А. Бирюкова, Н. В. Ситкевич. - Новомосковск : [б. и.], 2017. - 69 с.	Библиотека НИ РХТУ	Да

## 12.2. Информационные и информационно-образовательные ресурсы

При освоении дисциплины студенты должны использовать информационные и информационно-образовательные ресурсы следующих порталов и сайтов:

1. Образовательная платформа «Юрайт»: Договор № 33.02-Л-3.1-6138/2023 от 20.04.2023 г. Срок действия с 20.04.2023 г. по 19.04.2024 г.

2. Электронно-библиотечная система издательства «Лань» Договор № 33.03-Р-3.1-5182/2022 от 26.09.2022г. ИКЗ : 22 1 7707072637 770701001 0054 000 5829 244 Срок действия с 26.09.2022г. по 25.09.2023г. - <https://e.lanbook.com/> (дата обращения: 01.06.2023)

3. Библиотека ИНИОН <http://inion.ru/ru/publishing/publications/?discipline=Философия> (дата обращения: 01.06.2023).

4. Античная библиотека <http://www.philosophy.ru/library/library.html> (дата обращения 01.06.2023).

5. Учебный курс «Философия» / Система поддержки учебных курсов НИ РХТУ.. Кафедра Русский язык и гуманитарные дисциплины. Электронное правительство. URL: <https://moodle.nirhtu.ru/course/view.php?id=178> (дата обращения: 01.06.2023).

6. Библиотека Новомосковского института (филиала) Российского химико-технологического университета им. Д.И. Менделеева. URL: [http://irbis.nirhtu.ru/ISAPI/irbis64r\\_opak72/cgiirbis\\_64.dll?C21COM=F&I21DBN=IBIS&P21DBN=IBIS](http://irbis.nirhtu.ru/ISAPI/irbis64r_opak72/cgiirbis_64.dll?C21COM=F&I21DBN=IBIS&P21DBN=IBIS) (дата обращения: 01.06.2023).

7. КиберЛенинка <https://cyberleninka.ru/> (дата обращения 01.06.2023).

8 Научная электронная библиотека eLIBRARY. Режим доступа: <https://elibrary.ru/copyright.asp> (дата обращения 01.06.2023).

9. Электронная библиотека - Философия и атеизм <http://www.books.atheism.ru/>(дата обращения 01.06.2023).

10. Информационно-правовой сервер «КонсультантПлюс» – URL:<http://www.consultant.ru/> (дата обращения: 01.06.2023).

### 13. МАТЕРИАЛЬНО-ТЕХНИЧЕСКОЕ ОБЕСПЕЧЕНИЕ ДИСЦИПЛИНЫ

Учебные аудитории для проведения занятий лекционного типа, занятий семинарского типа, групповых и индивидуальных консультаций, текущего контроля и промежуточной аттестации, а также помещения для самостоятельной работы обучающихся, оснащенные компьютерной техникой с возможностью подключения к сети «Интернет» и обеспеченные доступом в электронную информационно-образовательную среду Института, помещения для хранения и профилактического обслуживания учебного оборудования

Наименование специальных помещений и помещений для самостоятельной работы	Оснащенность специальных помещений и помещений для самостоятельной работы	Приспособленность помещений для использования инвалидами и лицами с ограниченными возможностями здоровья
<i>Лекционная аудитория</i>	Учебная мебель, переносная презентационная техника (ноутбук, проектор, экран; постоянное хранение в ауд. 213-а).	приспособлено*
<i>Аудитория для проведения занятий семинарского типа</i>	Учебная мебель, переносная презентационная техника (ноутбук, проектор, экран; постоянное хранение в ауд. 213-а).	приспособлено*
<i>Аудитория для групповых и индивидуальных консультаций обучающихся</i>	Учебная мебель, переносная презентационная техника (ноутбук, проектор, экран; постоянное хранение в ауд. 213-а).	приспособлено*
<i>Аудитория для текущего контроля и промежуточной аттестации</i>	Учебная мебель, переносная презентационная техника (ноутбук, проектор, экран; постоянное хранение в ауд. 213-а).	приспособлено*
<i>Аудитория для самостоятельной работы студентов (ауд. 350-а)</i>	Учебная мебель. Компьютеры в сборке (2 шт.) с возможностью просмотра видеоматериалов и презентаций, доступом к сети «Интернет», электронным образовательным и информационным ресурсам, базе данных электронного каталога НИ РХТУ, системе управления учебными курсами Moodle. Принтер	приспособлено*

\* Для инвалидов и лиц с ограниченными возможностями здоровья есть возможность проводить лекционные занятия и занятия семинарского типа на 1-ых этажах учебных корпусов. Возле входных дверей в учебные корпуса установлен звонок в дежурную сотруднику. Предусмотрены широкие дверные проемы. Имеются специализированные кабинеты для самостоятельной и индивидуальной работы, оснащенные ПК.

#### Программное обеспечение

1. Операционная система - MS Windows 7, бессрочная лицензия в рамках подписки Azure Dev Tools for Teaching (бывший Microsoft Imagine Premium (бывший DreamSpark - [The Novomoskovsk university \(the branch\) - EMDEPT - DreamSpark Premium](http://e5.onthehub.com/WebStore/Welcome.aspx?vsro=8&ws=9f5a10ad-c98b-e011-969d-0030487d8897) <http://e5.onthehub.com/WebStore/Welcome.aspx?vsro=8&ws=9f5a10ad-c98b-e011-969d-0030487d8897>. Номер учетной записи e5: 100039214))
2. MS Word, MS Excel, MS PowerPoint из пакета MS Office 365A1 распространяется под лицензией в рамках подписки Azure Dev Tools for Teaching (бывший Microsoft Imagine Premium (бывший DreamSpark - [The Novomoskovsk university \(the branch\) - EMDEPT - DreamSpark Premium](http://e5.onthehub.com/WebStore/Welcome.aspx?vsro=8&ws=9f5a10ad-c98b-e011-969d-0030487d8897) <http://e5.onthehub.com/WebStore/Welcome.aspx?vsro=8&ws=9f5a10ad-c98b-e011-969d-0030487d8897>. Номер учетной записи e5: 100039214))
3. Архиватор 7zip (распространяется под лицензией GNU LGPL license)
4. Adobe Acrobat Reader - ПО [Acrobat Reader DC](https://acrobat.adobe.com/ru/ru/acrobat/pdf-reader/volume-distribution.html) и мобильное приложение Acrobat Reader являются бесплатными и доступны для корпоративного распространения (<https://acrobat.adobe.com/ru/ru/acrobat/pdf-reader/volume-distribution.html>).
5. Браузер Mozilla FireFox (распространяется под лицензией Mozilla Public License 2.0 (MPL))

#### Печатные и электронные образовательные и информационные ресурсы:

Информационно-методические материалы: учебные пособия по дисциплине; раздаточный материал к разделам лекционного курса;

Электронные образовательные ресурсы: учебно-методические разработки в электронном виде; справочные материалы в печатном и электронном виде; кафедральная библиотека электронных изданий

#### 14. ТРЕБОВАНИЯ К ОЦЕНКЕ КАЧЕСТВА ОСВОЕНИЯ ДИСЦИПЛИНЫ

Раздел дисциплины	Основные показатели оценки	Формы и методы контроля и оценки*
Раздел 1. Вводный раздел. Что есть философия.	<b>Знать:</b> - основные направления, проблемы, теории и методы философии, утверждающие гуманистические принципы и общечеловеческие ценности;	yo
Раздел 2. История философии	- принципы, причинно-следственные связи межкультурных коммуникаций;	yo
Раздел 3. Философия бытия	- содержание современных философских дискуссий по проблемам общественного развития и гражданской позиции;	yo
Раздел 4. Социальная философия. Структура общества	- закономерности межкультурного взаимодействия с позиции системного анализа,	yo
Раздел 5. Общество и история	- базовые философские подходы к пониманию моделей развития личности, смысложизненных ориентаций человека;	yo
Раздел 6. Философия человека	- теоретические аспекты построения коммуникаций с различными представителями социума на основе нравственно ориентированных мировоззренческих систем.	yo
Раздел 7. Философия познания	<b>Уметь:</b>	yo
Раздел 8. Научное познание	- формировать и аргументировано отстаивать собственную позицию по различным мировоззренческим проблемам; - разрабатывать стратегию решения проблемных ситуаций общественных взаимодействий на основе системного и междисциплинарных подходов. - реализовывать нацеленность на саморазвитие, профессиональное определение и образование; - использовать положения и категории философии для оценивания и анализа социального пространства, различных общественных тенденций, фактов и явлений.	yo
Раздел 9. Глобальные проблемы человечества и развитие науки	<b>Владеть:</b> - навыками восприятия и анализа текстов, имеющих философское содержание, - навыками выстраивания социального профессионального взаимодействия с учетом особенностей основных форм научного и религиозного сознания, деловой и общей культуры представителей других этносов и конфессий, различных социальных групп; - приемами ведения дискуссии и полемики, навыками публичной речи и письменного аргументированного изложения собственной точки зрения, отражающей мировоззренческую убежденность и гражданскую позицию. - способами управления своей познавательной деятельностью и удовлетворения образовательных интересов и потребностей. - навыками взаимодействия с различными социальными группами и принятия решений в рамках своей профессиональной деятельности.	yo, КР, Т

\*yo – оценка при устном опросе

Т – выполнение теста

КР – оценка за контрольную работу

**АННОТАЦИЯ**  
**рабочей программы дисциплины**  
**Б1.О.03 «Философия»**

**1 Общая трудоемкость** (з.е./ час): 4/144. Контактная работа 16,4 часов, из них: лекционные 8, практические занятия 8. Самостоятельная работа студента 119 часов. Форма промежуточного контроля: экзамен. Дисциплина изучается на 2 курсе в 4 семестре.

**2 Место дисциплины в структуре образовательной программы**

Дисциплина «Философия» реализуется в рамках обязательной части ОПОП.

Для освоения дисциплины необходимы знания, умения и навыки, сформированные в рамках дисциплин: «История России», «ОРГ».

**3 Цель и задачи освоения учебной дисциплины**

Целью освоения дисциплины «Философия» является обеспечение базовой подготовки студентов в области философского понимания сущностных характеристик, мировоззренческих идеологических аспектов современных социальных и культурных процессов.

Задачи преподавания:

- приобретение знаний о формах мировоззрения, которые человек использует для адаптации к жизненным ситуациям;
- приобретение знаний о философии как теоретическом, системном интеллектуальном мировоззренческом подходе;
- формирование и развитие умений самостоятельного мышления в процессе становления личности, укрепления нравственного строя индивида посредством изучения философских систем и его влияние на гуманизацию человеческих отношений;
- приобретение и формирование навыков использования положения перспективных философских парадигм, нацеливающих людей на решение сложных жизненных проблем в третьем тысячелетии.

**4 Содержание дисциплины**

Вводный раздел. Что есть философия. История философии. Философия бытия. Социальная философия. Структура общества. Общество и история. Философия человека. Философия познания. Научное познание. Глобальные проблемы человечества и развитие науки

**5 Планируемые результаты обучения по дисциплине, обеспечивающие достижение планируемых результатов освоения образовательной программы**

В результате освоения ОПОП бакалавриата обучающийся должен овладеть следующими компетенциями и индикаторами достижения компетенций:

Способен воспринимать межкультурное разнообразие общества в социально-историческом, этическом и философском контекстах (УК-5):

- демонстрирует толерантное восприятие социальных и культурных различий, уважительное и бережное отношение к историческому наследию и культурным традициям. (УК-5.1);
- находит и использует необходимую для саморазвития и взаимодействия с другими людьми информацию о культурных особенностях и традициях различных социальных групп (УК-5.2);
- проявляет в своём поведении уважительное отношение к историческому наследию и социокультурным традициям различных социальных групп, опирающееся на знание этапов исторического развития России в контексте мировой истории и культурных традиций мира. (УК-5.3);
- сознательно выбирает ценностные ориентиры и гражданскую позицию; аргументировано обсуждает и решает проблемы мировоззренческого, общественного или личностного характера (УК-5.4).

Способен управлять своим временем, выстраивать и реализовывать траекторию саморазвития на основе принципов образования в течение всей жизни (УК-6):

- использует инструменты и методы управления временем при выполнении конкретных задач, проектов, при достижении поставленных целей (УК-6.1);
- оценивает требования рынка труда и предложения образовательных услуг для выстраивания траектории собственного профессионального роста (УК-6.2);
- определяет приоритеты собственной деятельности, личностного развития и профессионального роста (УК-6.3);
- строит профессиональную карьеру и определяет стратегию профессионального развития (УК-6.4).

Способен использовать базовые дефектологические знания в социальной и профессиональной сферах (УК-9)

- совершенствует свою речевую культуру и обладает представлениями о принципах взаимодействия в различных сферах жизнедеятельности, с учетом ментальных, социально-психологических и культурных особенностей лиц с ограниченными возможностями здоровья (УК-9.1);



- планирует и осуществляет профессиональную деятельность, принимая во внимание необходимость приобщения к историческим, социокультурным и коммуникативным ценностям лиц, имеющих инвалидность или ограниченные возможности здоровья (УК-9.2);
- взаимодействует с лицами, имеющими ограниченные возможности здоровья или инвалидность, в социальной и профессиональной сферах на основе индивидуально- ориентированного сознания и поведения по отношению к данной категории людей (УК-9.3)

В результате сформированности компетенции студент должен:

**Знать:**

- основные направления, проблемы, теории и методы философии, утверждающие гуманистические принципы и общечеловеческие ценности;
- принципы, причинно-следственные связи межкультурных коммуникаций;
- содержание современных философских дискуссий по проблемам общественного развития и гражданской позиции;
- закономерности межкультурного взаимодействия с позиции системного анализа,
- базовые философские подходы к пониманию моделей развития личности, смысложизненных ориентаций человека;
- теоретические аспекты построения коммуникаций с различными представителями социума на основе нравственно ориентированных мировоззренческих систем.

**Уметь:**

- формировать и аргументировано отстаивать собственную позицию по различным мировоззренческим проблемам;
- разрабатывать стратегию решения проблемных ситуаций общественных взаимодействий на основе системного и междисциплинарных подходов.
- реализовывать нацеленность на саморазвитие, профессиональное определение и образование;
- использовать положения и категории философии для оценивания и анализа социального пространства, различных общественных тенденций, фактов и явлений.

**Владеть:**

- навыками восприятия и анализа текстов, имеющих философское содержание,
- навыками выстраивания социального профессионального взаимодействия с учетом особенностей основных форм научного и религиозного сознания, деловой и общей культуры представителей других этносов и конфессий, различных социальных групп;
- приемами ведения дискуссии и полемики, навыками публичной речи и письменного аргументированного изложения собственной точки зрения, отражающей мировоззренческую убежденность и гражданскую позицию.
- способами управления своей познавательной деятельностью и удовлетворения образовательных интересов и потребностей.
- навыками взаимодействия с различными социальными группами и принятия решений в рамках своей профессиональной деятельности..

**6. Виды учебной работы и их объем**

*Семестр 4*

Вид учебной работы	Объем,			в том числе в форме практической подготовки, акад. ч.
	з.е.	акад. ч.	астр. ч.	
<b>Общая трудоемкость дисциплины</b>	<b>4</b>	<b>144</b>	<b>108</b>	-
<b>Контактная работа обучающегося с педагогическими работниками (всего)</b>	<b>0,45</b>	<b>16,4</b>	<b>12,3</b>	
<b>Контактная работа - аудиторные занятия:</b>	<b>0,4</b>	<b>16</b>	<b>12</b>	-
Лекции	0,22	8	6	-
Практические занятия (ПЗ)	0,22	8	6	-
Контактная работа - промежуточная аттестация	0,01	0,4	0,3	-
<b>Самостоятельная работа</b>	<b>3,3</b>	<b>119</b>	<b>89,2</b>	-
Самостоятельное изучение разделов дисциплины	2,5	90	67,5	-
Выполнение контрольной работы	0,8	29	21,7	
<b>Форма(ы) контроля:</b>	Экзамен			
<b>Подготовка к экзамену.</b>	<b>0,25</b>	<b>8,6</b>	<b>6,5</b>	-

**Министерство науки и высшего образования Российской Федерации**

**Новомосковский институт (филиал)  
федерального государственного бюджетного образовательного учреждения  
высшего образования  
«Российский химико-технологический университет  
имени Д.И. Менделеева»  
(Новомосковский институт РХТУ им.Д.И.Менделеева)**

**УТВЕРЖДАЮ**

Директор Новомосковского института  
РХТУ им. Д.И. Менделеева

  
В.Д. Первухин  
« 31 »  2023 г.

**Рабочая программа дисциплины**

**Б1.О.04 Безопасность жизнедеятельности**

**Направление подготовки: 18.03.01 Химическая технология**

**Направленность (профиль): Технология и переработка полимеров**

Квалификация: бакалавр

**Форма обучения**

*заочная*

Новомосковск 2023

## 1. ОБЩИЕ ПОЛОЖЕНИЯ

### Нормативные документы, используемые при разработке рабочей программы дисциплины

Нормативную правовую базу разработки рабочей программы дисциплины составляют:

Федеральный закон от 29 декабря 2012 года № 273-ФЗ «Об образовании в Российской Федерации» (с учетом дополнений и изменений);

Федеральный закон от 31.07.2020 г №304-ФЗ «О внесении изменений в Федеральный закон «Об образовании в Российской Федерации» по вопросам воспитания обучающихся»;

«Порядок организации и осуществления образовательной деятельности по образовательным программам высшего образования — программам бакалавриата, программам специалитета, программам магистратуры», утвержденный приказом Министерства образования и науки РФ от 06.04.2021 №245;

Федеральный государственный образовательный стандарт высшего образования (ФГОС ВО) (ФГОС-3++) по направлению подготовки 04.03.01 Химия, утвержденного приказом Министерства образования и науки Российской Федерации от 17 июля 2017 г. № 671(Зарегистрировано в Минюсте России 2 августа 2017 г. № 47644);

Положение о практической подготовке обучающихся, утвержденное приказом Министерства науки и высшего образования Российской Федерации и Министерства просвещения Российской Федерации от 5 августа 2020 г. № 885/390 (зарегистрирован Министерством юстиции Российской Федерации 11 сентября 2020 г., регистрационный № 59778);

Приказ Министерства образования и науки Российской Федерации от 27 ноября 2015 № 1383 "Об утверждении Положения о практике обучающихся, осваивающих основные профессиональные образовательные программы высшего образования" зарегистрирован Министерством юстиции Российской Федерации 18 декабря 2015 г., регистрационный № 40168);

Методическими рекомендациями по организации образовательного процесса для обучения инвалидов и лиц с ограниченными возможностями здоровья в образовательных организациях высшего образования, в том числе оснащенности образовательного процесса (утверждены заместителем Министра образования и науки РФ А.А. Климовым от 08.04.2014 № АК-44/05вн)

Устав ФГБОУ ВО РХТУ им. Д.И. Менделеева;

Положение о Новомосковском институте (филиале) РХТУ им. Д.И. Менделеева.

Локальные нормативные акты Новомосковского института (филиала) РХТУ им. Д.И. Менделеева.

Положение о порядке организации и осуществления образовательной деятельности по образовательным программам высшего образования - программам бакалавриата, программам специалитета, программам магистратуры в НИ РХТУ им. Д.И. Менделеева, принятым решением Ученого совета НИ РХТУ им. Д.И. Менделеева от 30.10.2019;

Положения об электронной информационно-образовательной среде Новомосковского института (филиала) федерального государственного бюджетного образовательного учреждения высшего образования «Российский химико-технологический университет имени Д.И. Менделеева»

Рабочая программа дисциплины (далее – Программа, РПД) составлена в соответствии с требованиями Федерального государственного образовательного стандарта высшего образования (уровень бакалавриата) по направлению подготовки 18.03.01 «Химическая технология», направленность (профиль) «Технология и переработка полимеров», утвержденного приказом Министерства науки и высшего образования Российской Федерации от 12.08.2020 г. № 954 (зарегистрировано Министерством юстиции Российской Федерации 25.08.2020 г., регистрационный № 59425), рекомендациями Учебно-методической комиссии НИ РХТУ им. Д.И. Менделеева и накопленным опытом преподавания дисциплины кафедрой «Технологии неорганических, керамических и электрохимических производств» НИ РХТУ им. Д.И. Менделеева (далее – Институт).

Контроль успеваемости студентов ведется по принятой в Институте системе.

Рабочая программа дисциплины может быть реализована с применением электронного обучения и дистанционных образовательных технологий полностью или частично.

## 2. ЦЕЛИ ОСВОЕНИЯ ДИСЦИПЛИНЫ

*Целью дисциплины* является формирование у студентов осознания безопасности человека, как важнейшего фактора его успешной деятельности, а именно: готовность и способность личности использовать в профессиональной деятельности приобретенную совокупность знаний, умений и навыков для обеспечения безопасности в сфере профессиональной деятельности, характера мышления и ценностных ориентаций, при которых вопросы безопасности рассматриваются в качестве приоритета; дать студентам знания о безопасном поведении человека в чрезвычайных ситуациях, о государственной системе защиты населения от чрезвычайных ситуаций, о здоровом образе жизни.

### *Задачи дисциплины:*

- дать знания студентам о чрезвычайных ситуациях природного, техногенного, экологического и социально-политического характера и правилах поведения человека в них;
- формировать у студентов риск-ориентированное мышление, при котором вопросы безопасности и сохранения окружающей среды рассматриваются в качестве важнейших приоритетов жизнедеятельности человека;

- способствовать приобретению понимания проблем устойчивого развития и рисков, связанных с деятельностью человека, идентификации опасности и оценивания рисков в сфере своей профессиональной деятельности;
- формировать у студентов умения прогнозировать степень негативных воздействий и оценивать их последствия, а также вооружить способами защиты человека и среды обитания от негативных воздействий;
- развивать самостоятельность в принятии решений по защите населения от чрезвычайных ситуаций и принятии мер по ликвидации их последствий;
- формировать у студентов навыки оказания доврачебной помощи пострадавшим и использования средств индивидуальной и коллективной защиты;
- развивать черты личности, необходимые для безопасного поведения в чрезвычайных ситуациях и предотвращения актов терроризма;
- способствовать формированию у студентов организаторских умений по составлению правильного режима труда и отдыха, обеспечения безопасности и улучшения условий труда в сфере своей профессиональной деятельности.

### 3. МЕСТО ДИСЦИПЛИНЫ В СТРУКТУРЕ ООП ВПО

Дисциплина Б1.О.04 «Безопасность жизнедеятельности» относится к обязательной части блока 1 Дисциплины (модули). Является обязательной для освоения в 5 семестре, на 3 курсе.

Дисциплина базируется на дисциплинах (модулях): «Математика», «Физика», «Химия», «Основы инженерной экологии».

### 4. ПЛАНИРУЕМЫЕ РЕЗУЛЬТАТЫ ОБУЧЕНИЯ ПО ДИСЦИПЛИНЕ, ОБЕСПЕЧИВАЮЩИЕ ДОСТИЖЕНИЕ ПЛАНИРУЕМЫХ РЕЗУЛЬТАТОВ ОСВОЕНИЯ ОБРАЗОВАТЕЛЬНОЙ ПРОГРАММЫ

Изучение дисциплины «Безопасность жизнедеятельности» направлено на приобретение следующих **компетенций и индикаторов их достижения:**

Код компетенции	Индикатор достижения компетенции (результаты освоения ООП)	Перечень планируемых результатов обучения по дисциплине
Командная работа и лидерство	<b>УК-3</b> Способен осуществлять социальное взаимодействие и реализовывать свою роль в команде	<b>УК-3.1</b> Определяет свою роль в команде, исходя из стратегии сотрудничества для достижения поставленной цели <b>УК-3.2</b> При реализации своей роли в команде учитывает особенности поведения других членов команды <b>УК-3.3</b> Анализирует возможные последствия личных действий и планирует свои действия для достижения заданного результата <b>УК-3.4</b> Осуществляет обмен информацией, знаниями и опытом с членами команды, оценивает идеи других членов команды для достижения поставленной цели <b>УК-3.5</b> Соблюдает установленные нормы и правила командной работы, несет личную ответственность за общий результат
Безопасность жизнедеятельности	<b>УК-8</b> Способен создавать и поддерживать в повседневной жизни и в профессиональной деятельности безопасные условия жизнедеятельности для сохранения природной среды, обеспечения устойчивого развития общества, в том числе при угрозе и возникновении чрезвычайных ситуаций и военных конфликтов	<b>УК-8.1</b> Анализирует факторы вредного влияния на жизнедеятельность элементов среды обитания (технических средств, технологических процессов, материалов, зданий и сооружений, природных и социальных явлений) <b>УК-8.2</b> Идентифицирует опасные и вредные факторы в рамках осуществляемой деятельности <b>УК-8.3</b> Выявляет проблемы, связанные с нарушениями техники безопасности на рабочем месте; предлагает мероприятия по предотвращению чрезвычайных ситуаций <b>УК-8.4</b> Разъясняет правила поведения при возникновении чрезвычайных ситуаций природного и техногенного происхождения; оказывает первую помощь, описывает способы участия в восстановительных мероприятиях
Знание законодательства РФ	<b>ОПК-3</b> Способен осуществлять профессиональную деятельность с учетом законодательства Российской Федерации, в том числе в области экономики и экологии	<b>ОПК-3.3</b> Знает законодательство Российской Федерации в области трудового права и способен осуществлять свою профессиональную деятельность в рамках действующего законодательства



1.2	Человек и техносфера	10,5	-	0,5	-	-	-	-	-	10
1.3	Психофизиологические и эргономические основы безопасности	3	-	-	-	-	-	1	-	2
1.4	Идентификация и воздействие на человека вредных и опасных факторов среды обитания	5,5	-	0,5	-	-	-	1	-	4
1.5	Защита человека и среды обитания от вредных и опасных факторов природного и антропогенного происхождения.	4	-	-	-	-	-	-	-	4
<b>2</b>	<b>Раздел 2. Техногенные опасности и защита от них</b>	<b>29</b>	-	<b>1</b>	-	-	-	<b>2</b>	-	<b>26</b>
2.1	Обеспечение комфортных условий для жизни и деятельности человека.	11,5	-	0,5	-	-	-	1	-	10
2.2	Защита человека и среды обитания от вредных и опасных факторов техногенного происхождения.	7,5	-	0,5	-	-	-	1	-	6
2.3	Виды, анализ, последствия техногенных рисков	10	-	-	-	-	-	-	-	10
<b>3</b>	<b>Раздел 3. Защита населения и территории от опасностей в чрезвычайных ситуациях</b>	<b>22</b>	-	-	-	-	-	<b>2</b>	-	<b>20</b>
3.1	Чрезвычайные ситуации и методы защиты в условиях их реализации	12	-	-	-	-	-	2	-	10
3.2	Защита промышленных объектов экономического потенциала страны в чрезвычайных ситуациях мирного и военного времени	10	-	-	-	-	-	-	-	10
<b>4</b>	<b>Раздел 4. Управление безопасностью жизнедеятельности</b>	<b>20</b>	-	-	-	-	-	-	-	<b>20</b>
4.1	Основы законодательств Российской Федерации	5	-	-	-	-	-	-	-	5
4.2	Система стандартов безопасности труда	5	-	-	-	-	-	-	-	5
4.3	Экономические последствия и размеры ущерба	10	-	-	-	-	-	-	-	10
	<b>ИТОГО</b>	<b>104</b>	-	<b>2</b>	-	-	-	<b>6</b>	-	<b>96</b>
	Контактная работа - промежуточная аттестация	<b>0,4</b>								
	Контроль	<b>3,6</b>								
	<b>ВСЕГО</b>	<b>108</b>								

\* СРС – самостоятельная работа студента

## 6.2 Содержание разделов дисциплины

Наименование раздела (подраздела) дисциплины	Содержание подраздела
<b>Раздел 1. Человек и среда обитания. Антропогенные опасности и защита</b>	
	Цель и задачи дисциплины. Понятия: «опасность», «безопасность», «вред»,

1.1. Введение в безопасность. Основные понятия и определения.	«ущерб», «риск», «чрезвычайная ситуация». Основное уравнение безопасности. Взаимодействие человека со средой обитания. Источники опасных и вредных факторов среды обитания.
1.2. Человек и техносфера.	Понятие техносферы. Виды техносферных зон: производственная, промышленная, городская, селитебная, транспортная и бытовая. Критерии и параметры безопасности техносферы. Виды, источники основных опасностей техносферы и её отдельных компонентов.
1.3. Психофизиологические и эргономические основы безопасности	Роль человеческого фактора в причинах реализации опасностей. Психические процессы, свойства, состояния, влияющие на безопасность. Психологическая надежность человека. Основные психологические причины ошибок и создания опасных ситуаций. Влияние алкоголя, наркотиков и психотропных средств на безопасность. Виды трудовой деятельности: физический, умственный и творческий труд. Профессиограмма. Классификация условий труда по тяжести и напряженности трудового процесса. Классификация условий труда по факторам производственной среды. Эргономика как наука о правильной организации человеческой деятельности, соответствия труда физиологическим и психическим возможностям человека, обеспечение эффективной работы, не создающей угрозы для здоровья человека. Система «человек-машина – среда». Требования к организации рабочего места. Техническая эстетика.
1.4. Идентификация и воздействие на человека вредных и опасных факторов среды обитания.	Классификация негативных факторов природного, антропогенного и техногенного происхождения. Структурно-функциональные системы восприятия и компенсации организмом человека изменений факторов среды обитания. Характеристика основных анализаторов. Закон Вебера-Фехнера. Вредные и опасные негативные факторы (вредные вещества, электрический ток, шум, вибрация, ЭМИ) воздействие на человека, методы обнаружения и гигиеническое нормирование. Основные источники поступления вредных веществ в среду обитания. Алкоголь, наркотики и табак как специфические вредные вещества. Сотовая связь. Персональный компьютер. Основные опасности и вредности. Гигиенические требования к ПЭВМ и организации работы. Электрический ток. Его действие на организм человека. Электротравмы. Предельно-допустимые значения напряжения прикосновения и тока.
1.5. Защита человека и среды обитания от вредных и опасных факторов природного и антропогенного происхождения.	Основные принципы, методы и средства защиты от опасностей природного, антропогенного и техногенного происхождения. Методы защиты от энергетических воздействий и физических полей: вибрации, шума, инфра- и ультразвука, электромагнитных излучений, ионизирующих излучений. Методы и средства обеспечения электробезопасности. Защита от воздействия вредных факторов операторов ПЭВМ.
<b>Раздел 2. Техногенные опасности и защита от них</b>	
2.1. Обеспечение комфортных условий для жизни и деятельности человека.	Взаимосвязь условий жизнедеятельности со здоровьем и производительностью труда. Комфортные (оптимальные) условия жизнедеятельности. Теплообмен человека с окружающей средой. Влияние параметров микроклимата на самочувствие человека. Гигиеническое нормирование параметров микроклимата. Промышленная вентиляция как средство обеспечения чистоты воздуха рабочей зоны и допустимых (оптимальных) параметров микроклимата. Кондиционирование воздуха. Освещение производственных помещений. Влияние состояния световой среды помещения на самочувствие и работоспособность человека. Виды, системы и типы освещения. Нормирование искусственного и естественного освещения. Типы источников света и основные характеристики, достоинства и недостатки, особенности применения. Особенности применения газоразрядных энергосберегающих источников света. Выбор и расчет основных параметров естественного, искусственного и смешанного освещения. Контроль параметров освещения. Психофизиологические и эргономические условия организации комфортных условий жизнедеятельности.
2.2. Защита человека и среды обитания от вредных и опасных факторов техногенного происхождения.	Основные принципы, методы и средства защиты от опасностей техногенного происхождения. Техногенные аварии – их особенности и поражающие факторы.
2.3. Виды, анализ, последствия техногенных рисков	Предмет, основные понятия и аппарат анализа рисков. Риск как вероятность и частота реализации опасности, риск как вероятность возникновения материального, экологического и социального ущерба. Качественный и количественный анализ и оценивание риска. Средства снижения травмоопасности.
<b>Раздел 3. Защита населения и территории от опасностей в чрезвычайных ситуациях</b>	
3.1. Чрезвычайные ситуации и методы защиты в условиях их реализации.	Источники и классификация чрезвычайных ситуаций мирного и военного времени. Виды оружия массового поражения, их особенности и последствия применения. Характеристики поражающих факторов ЧС природного характера. Фазы развития чрезвычайных ситуаций. Прогнозирование и оценка поражающих факторов ЧС. Пожары и взрывы: физико-химические основы. Основные причины и источники пожаров и взрывов. Опасные факторы пожара. Категорирование помещений и зданий по степени взрывопожароопасности.

3.2. Защита промышленных объектов экономического потенциала страны в чрезвычайных ситуациях мирного и военного времени	Пожарная защита. Защита от статического электричества. Устойчивость функционирования объектов экономики в ЧС. Гражданская оборона и защита населения и территорий в ЧС. Средства индивидуальной защиты и порядок их использования. Основы организации аварийно-спасательных и других неотложных работ при чрезвычайных ситуациях. Обеззараживание территорий, оборудования, транспорта. Санобработка людей. Ликвидация последствий ЧС.
<b>Раздел 4. Управление безопасностью жизнедеятельности</b>	
4.1. Основы законодательства Российской Федерации	Законодательные, нормативные правовые и организационные основы управления безопасностью жизнедеятельности. (Законодательство об охране окружающей среды. Законодательство об охране труда. Законодательство о безопасности в ЧС.)
4.2. Система стандартов безопасности труда	Системы контроля требований законодательных и нормативно-правовых актов, регулирующих вопросы экологической, промышленной, производственной безопасности и безопасности в чрезвычайных ситуациях. Управление ЧС (РСЧС).
4.3. Экономические последствия и размеры ущерба	Экономические последствия и материальные затраты на обеспечение безопасности жизнедеятельности. Экономика природопользования. Экономическая эффективность мероприятий в области обеспечения безопасности жизнедеятельности. Страхование рисков.

## 7. СООТВЕТСТВИЕ СОДЕРЖАНИЯ ТРЕБОВАНИЯМ К РЕЗУЛЬТАТАМ ОСВОЕНИЯ ДИСЦИПЛИНЫ

№	В результате освоения дисциплины студент должен:	Разделы			
		1	2	3	4
1	<b>Знать</b> Негативные факторы техносферы, их воздействие на человека, техносферу и природную среду; основные методы организации безопасности жизнедеятельности людей, их защиты от возможных последствий аварий, катастроф, стихийных бедствий; виды и источники основных опасностей техносферы и её отдельных компонентов, вредные и опасные негативные факторы воздействия на человека, методы обнаружения и гигиеническое нормирование, порядок использования средств индивидуальной защиты, основы организации аварийно-спасательных и других неотложных работ при чрезвычайных ситуациях.	+	+	+	+
2	<b>Уметь</b> Оказывать первую доврачебную помощь пострадавшим при авариях и чрезвычайных ситуациях, эффективно использовать средства защиты от негативных воздействий; проводить качественный и количественный анализ и оценивание риска, эффективно использовать средства защиты от негативных воздействий, проводить обеззараживание территорий, оборудования, транспорта, санобработку людей; использовать правила техники безопасности, производственной санитарии, пожарной безопасности и нормы охраны труда, измерять и оценивать параметры производственного микроклимата, уровня запыленности и загазованности, шума, и вибрации, освещенности.	+	+	+	+
3	<b>Владеть</b> Приемами и навыками оказания доврачебной помощи пострадавшим при авариях и чрезвычайных ситуациях; основными методами обеспечения безопасности жизнедеятельности в чрезвычайных ситуациях и защиты персонала от возможных последствий аварий, катастроф, стихийных бедствий; средствами индивидуальной защиты, основными методами обеспечения безопасности жизнедеятельности в чрезвычайных ситуациях и защиты персонала от возможных последствий чрезвычайных ситуаций.	+	+	+	+

В результате освоения дисциплины студент должен овладеть следующими компетенциями и индикаторами их достижения:

Код и наименование	Код и наименование индикатора дости-	Разделы
--------------------	--------------------------------------	---------



компетенции	жения компетенции	1	2	3	4
<b>УК-3</b> Способен осуществлять социальное взаимодействие и реализовывать свою роль в команде	<b>УК-3.1</b> Определяет свою роль в команде, исходя из стратегии сотрудничества для достижения поставленной цели	+	+	+	
	<b>УК-3.2</b> При реализации своей роли в команде учитывает особенности поведения других членов команды	+	+	+	
	<b>УК-3.3</b> Анализирует возможные последствия личных действий и планирует свои действия для достижения заданного результата	+	+	+	
	<b>УК-3.4</b> Осуществляет обмен информацией, знаниями и опытом с членами команды, оценивает идеи других членов команды для достижения поставленной цели	+	+	+	+
	<b>УК-3.5</b> Соблюдает установленные нормы и правила командной работы, несет личную ответственность за общий результат	+	+	+	+
<b>УК-8</b> Способен создавать и поддерживать в повседневной жизни и в профессиональной деятельности безопасные условия жизнедеятельности для сохранения природной среды, обеспечения устойчивого развития общества, в том числе при угрозе и возникновении чрезвычайных ситуаций и военных конфликтов	<b>УК-8.1</b> Анализирует факторы вредного влияния на жизнедеятельность элементов среды обитания (технических средств, технологических процессов, материалов, зданий и сооружений, природных и социальных явлений)	+	+	+	+
	<b>УК-8.2</b> Идентифицирует опасные и вредные факторы в рамках осуществляемой деятельности	+	+	+	
	<b>УК-8.3</b> Выявляет проблемы, связанные с нарушениями техники безопасности на рабочем месте; предлагает мероприятия по предотвращению чрезвычайных ситуаций	+	+	+	+
	<b>УК-8.4</b> Разъясняет правила поведения при возникновении чрезвычайных ситуаций природного и техногенного происхождения; оказывает первую помощь, описывает способы участия в восстановительных мероприятиях	+	+	+	+
<b>ОПК-3</b> Способен осуществлять профессиональную деятельность с учетом законодательства Российской Федерации, в том числе в области экономики и экологии	<b>ОПК-3.3</b> Знает законодательство Российской Федерации в области трудового права и способен осуществлять свою профессиональную деятельность в рамках действующего законодательства	-	-	-	+

## 8. ПРАКТИЧЕСКИЕ И ЛАБОРАТОРНЫЕ ЗАНЯТИЯ

### 8.1. Тематический план лабораторных работ

№ п/п	№ раздела дисциплины	Наименование лабораторных работ	Трудоем-	Код формируемой компетенции
-------	----------------------	---------------------------------	----------	-----------------------------

			<b>кость час.</b>	
1	1,2	Определение параметров микроклимата производственных помещений и оценка эффективности работы вентиляционных установок	0,5	УК-3, УК-8, ОПК-7
2	1,2	Определение запыленности воздуха рабочей зоны.	0,5	УК-3, УК-8, ОПК-7
3	1,2	Исследование основных показателей естественного и искусственного освещения.	1	УК-3, УК-8, ОПК-7
4	3	Определение концентрационных пределов распространения пламени (воспламенения) газоздушных смесей.	1	УК-3, УК-8, ОПК-7
5	3	Качественное определение воспламеняемости аэрозолей органических порошков.	1	УК-3, УК-8, ОПК-7
6	3	Контроль сопротивления изоляции токоведущих частей электроустановок.	1	УК-3, УК-8, ОПК-7
7	1,2	Исследование шума в помещении лаборатории.	1	УК-3, УК-8, ОПК-7
	<b>ИТОГО</b>		<b>6</b>	

## 8.2 Практические занятия

Практические занятия не предусмотрены.

## 9. САМОСТОЯТЕЛЬНАЯ РАБОТА

Самостоятельная работа проводится с целью освоения знаний и умений по дисциплине и предусматривает:

- ознакомление и проработку рекомендованной литературы, работу с электронно-библиотечными системами, включая переводы публикаций из научных журналов, цитируемых в базах Web of Science, Scopus, Chemical Abstracts, РИНЦ;
- участие в семинарах, конференциях, проводимых в Институте по тематике дисциплины;
- подготовку к сдаче **диф.зачета** по дисциплине.

Планирование времени на самостоятельную работу, необходимого на изучение дисциплины, студентам надо осуществлять на весь период изучения, предусматривая при этом регулярное повторение пройденного материала. Материал, законспектированный на лекциях, необходимо регулярно дополнять сведениями из литературных источников, представленных в рабочей программе. При работе с указанными источниками рекомендуется составлять краткий конспект материала, с обязательным фиксированием библиографических данных источника.

## 10. ОЦЕНОЧНЫЕ МАТЕРИАЛЫ

Оценочные материалы представлены в виде отдельного документа – Фонда оценочных средств, являющегося неотъемлемой частью рабочей программы дисциплины.

## 11. МЕТОДИЧЕСКИЕ УКАЗАНИЯ ПО ОСВОЕНИЮ ДИСЦИПЛИНЫ

Организация образовательного процесса регламентируется учебным планом и расписанием учебных занятий. Язык обучения (преподавания) – русский. Для всех видов аудиторных занятий «час» устанавливается продолжительностью 45 минут. Зачетная единица составляет 27 астрономических часов или 36 академических час. Через каждые 45 мин контактной работы делается перерыв продолжительностью 5 мин, а после двух час контактной работы делается перерыв продолжительностью 10 мин.

Обучающийся имеет право на зачет результатов обучения по дисциплине, если она освоена им при получении среднего профессионального образования и (или) высшего образования, а также дополнительного образования (при наличии) (далее - зачет результатов обучения). Зачтенные результаты обучения учитываются в качестве результатов промежуточной аттестации в установленном в Институте порядке.

### 11.1. Образовательные технологии

Образовательный процесс при освоении дисциплины основывается на использовании традиционных, инновационных и информационных образовательных технологий. Возможна реализация ОПОП с применением электронного обучения и дистанционных образовательных технологий. Традиционные образовательные технологии представлены лекциями и семинарскими (практическими) занятиями. Инновационные образовательные технологии используются в виде применения активных и интерактивных форм проведения занятий. Информационные образовательные технологии реализуются путем активизации самостоятельной работы студентов в информационной образовательной среде. При проведении учебных занятий обеспечивается развитие у обучающихся навыков командной работы, межличност-

ной коммуникации, принятия решений, лидерских качеств (включая проведение интерактивных лекций, анализ ситуаций и имитационных моделей).

## **11.2. Лекции**

Лекционный курс предполагает систематизированное изложение основных вопросов содержания дисциплины.

На первой лекции лектор обязан предупредить студентов, применительно к какому базовому учебнику (учебникам, учебным пособиям) будет прочитан курс.

Лекционный курс обеспечивает более глубокое понимание учебных вопросов при значительно меньшей затрате времени, чем это требуется среднестатистическому студенту на самостоятельное изучение материала.

## **11.3. Лабораторные работы**

Лабораторный практикум начинается с ознакомления с техникой безопасности.

По каждой лабораторной работе студент оформляет письменный отчет. Текущий контроль на лабораторных работах проводится в виде устных опросов – «защита» по итогам лабораторных работ. Оценивается ход лабораторных работ, достигнутые результаты, качество оформление отчета, своевременность сдачи.

## **11.4. Самостоятельная работа студента**

Для успешного усвоения дисциплины необходимо не только посещать аудиторные занятия, но и вести активную самостоятельную работу. При самостоятельной проработке курса обучающиеся должны:

- повторить законспектированный на лекционном занятии материал и дополнить его с учетом рекомендованной по данной теме литературы;
  - изучить рекомендованную основную и дополнительную литературу, составлять тезисы, аннотации и конспекты наиболее важных моментов;
  - использовать для самопроверки материала оценочные средства.
- Индивидуальное задание оценивается по следующим критериям:
- правильность выполнения задания;
  - аккуратность в оформлении работы;
  - использование специальной литературы;
  - своевременная сдача выполненного задания (указывается преподавателем)

## **11.5. Методические рекомендации для преподавателей**

### **Основные принципы обучения**

1. Цель обучения – развить мышление, выработать мировоззрение; познакомить с идеями и методами науки; научить применять принципы и законы для решения простых и нестандартных физико-химических задач.

2. Обучение должно органически сочетаться с воспитанием. Нужно развивать в студентах волевые качества и трудолюбие. Ненавязчиво, к месту прививать элементы культуры поведения. В частности, преподаватель должен личным примером воспитывать в студентах пунктуальность и уважение к чужому времени. Недопустимо преподавание односеместровой учебной дисциплины превращать в многосеместровое. Возникшая академическая задолженность должна быть ликвидирована в период следующего семестра до начала зачетной недели.

3. Обучение должно быть не пассивным (сообщим студентам некоторый объем информации, расскажем, как решаются те или иные задачи), а активным. Нужно строить обучение так, чтобы в овладении материалом основную роль играла память логическая, а не формальная. Запоминание должно достигаться через глубокое понимание.

4. Одно из важнейших условий успешного обучения – умение организовать работу студентов.

5. Отношение преподавателя к студентам должно носить характер доброжелательной требовательности. Для стимулирования работы студентов нужно использовать поощрение, одобрение, похвалу, но не порицание (порицание может применяться лишь как исключение). Преподаватель должен быть для студентов доступным.

6. Необходим регулярный контроль работы студентов. Правильно поставленный, он помогает им организовать систематические занятия, а преподавателю достичь высоких результатов в обучении.

7. Важнейшей задачей преподавателей, ведущих занятия по дисциплине, является выработка у студентов осознания необходимости и полезности знания дисциплины как теоретической и практической основы для изучения профильных дисциплин.

8. С целью более эффективного усвоения студентами материала данной дисциплины рекомендуется при проведении лекционных, практических и лабораторных занятий использовать современные технические средства обучения, а именно презентации лекций, наглядные пособия в виде схем приборов, деталей и конструкций приборов, компьютерное тестирование.

9. Для более глубокого изучения предмета и подготовки ряда вопросов (тем) для самостоятельного изучения по разделам дисциплины преподаватель предоставляет студентам необходимую информацию о использовании учебно-методического обеспечения: учебниках, учебных пособиях, сборниках примеров и задач и описание лабораторных работ, наличии Интернет-ресурсов.

При текущем контроле рекомендуется использовать компьютерное или бланковое тестирование, контрольные коллоквиумы или контрольные работы.

Контрольное (итоговое) тестирование включает в себя задания по всем темам раздела рабочей программы дисциплины.

10. Цель лекции – формирование у студентов ориентировочной основы для последующего усвоения материала методом самостоятельной работы. Содержание лекции должно отвечать следующим дидактическим требованиям:

- изложение материала от простого к сложному, от известного к неизвестному;
- логичность, четкость и ясность в изложении материала;
- возможность проблемного изложения, дискуссии, диалога с целью активизации деятельности студентов;
- опора смысловой части лекции на подлинные факты, события, явления, статистические данные;
- тесная связь теоретических положений и выводов с практикой и будущей профессиональной деятельностью студентов.

Преподаватель, читающий лекционные курсы, должен знать существующие в педагогической практике варианты лекций, их дидактические и воспитывающие возможности, а также их место в структуре процесса обучения.

11. При проведении аттестации студентов важно всегда помнить, что систематичность, объективность, аргументированность – главные принципы, на которых основаны контроль и оценка знаний студентов. Знание критериев оценки знаний обязательно для преподавателя и студента.

### **Организация лабораторного практикума**

Освоение студентом лабораторного практикума – необходимая составная часть работы студента при освоении дисциплины. Каждый студент за один семестр должен выполнить по индивидуальному графику 7 лабораторных работ.

Все студенты перед началом работы в лаборатории проходят инструктаж по технике безопасности. Каждый студент в специальном журнале ставит свою подпись о том, что он прослушал инструктаж по технике безопасности работы в лаборатории и обязуется выполнять все пункты инструкции по технике безопасности.

1. Студенты не допускаются к работе в лаборатории в верхней одежде.

2. Студент допускается к выполнению работы только после «допуска», т.е. проверки преподавателем готовности студента.

Готовность студента к выполнению лабораторной работы состоит в следующем:

а) подготовлена текущая работа, подготовка включает: название работы, теоретическое введение, схему установки, рабочие формулы и формулы для расчета погрешностей; перечень приборов и принадлежностей (технические характеристики заполняются в лаборатории); перечень заданий и таблицы для записи результатов измерений;

б) знание эксперимента и теории данной работы в рамках описания работы в практикуме и учебнике, умение работать с приборами, установками, оборудованием;

в) знание правил техники безопасности при работе с приборами и оборудованием, используемым в данной работе.

3. Студент не допускается к выполнению работы, если:

а) отсутствует или не подготовлен протокол,

б) студент не знает теории работы в рамках теоретического введения в практикуме и не представляет, что и каким методом он будет измерять;

Однако до окончания лабораторного занятия студент, не получивший допуск, работает в лаборатории, устраняя допущенные недоработки.

4. Студентам, пропустившим занятия по уважительным причинам (имеется допуск из деканата), предоставляет возможность ее выполнения во время указанное ведущим преподавателем. Студентам, пропустившим занятия по неуважительным причинам, предоставляется возможность ее выполнения в зачетную неделю на «дублирском» занятии во время указанное ведущим преподавателем. Студенты, нуждающиеся в дополнительной подготовке, могут воспользоваться услугами Центра дополнительного образования и профессиональной подготовки.

5. В течение одного занятия, как правило, допускается выполнение не более одной лабораторной работы.

6. Допускается совместная работа 2-х и большего числа студентов за одной установкой.

7. На титульном листе протокола должны быть указаны фамилия и инициалы студента, код учебной группы.

Схемы и графики выполняются карандашом, все записи делаются ручкой. На расчетных страницах должны обязательно присутствовать рабочие формулы с подстановкой результатов прямых измерений в одной системе единиц. Оформление работы завершается написанием выводов.

В выводах должны содержаться ответы на следующие вопросы:

а) что и каким методом измерялось,

б) соответствие измерений с СанПин;

8. Прием «защиты» по лабораторной работе заключается в проверке:

а) результатов работы,

б) достоверности расчетов и их соответствия измерениям,

в) правильности построения графиков,

г) оформления работы и выводов.

Выполненная работа отмечается в протоколе студента подписью преподавателя и проставкой даты. Работа считается зачетной, если на странице, где начинается ее описание, имеется 3 подписи преподавателя: за «допуск», «выполнение» и «защита» с указанием даты.

9. Журнал преподавателя хранится у лаборанта той лаборатории, в которой эта работа выполняется. Правила

ведения журнала преподавателя.

1. В графе журнала учета выполненных студентами лабораторных работ делается отметка о выполнении. Если работа «защищена», делается отметка о защите с указанием даты.
2. В случае отсутствия студента на лабораторном занятии в журнале учета выполненных студентами лабораторных работ пишется «нб».
3. Около работы, пропущенной по уважительной причине (допуск из деканата), пишется «ув».

Правила работы преподавателей в лаборатории в зачетную неделю

1. К выполнению работ допускаются студенты, которым лектор или ведущий преподаватель предоставил допуск.
2. Дежурный преподаватель делает отметку о выполнении лабораторной работы в журнале студента и в журнале учета выполненных студентами лабораторных работ.

С согласия ведущего преподавателя студент может защитить работу дежурному преподавателю, проводившему занятию. Студент, не успевший выполнить работу на занятии, приглашается для ее выполнения повторно.

3. Лабораторные работы, выполненные в течение семестра, принимает тот преподаватель, который проводил занятия с группой в течение семестра. В случае отсутствия по уважительной причине этого преподавателя на зачетной неделе, зачет по лаборатории принимает лектор. При отсутствии лектора – зав. кафедрой.
4. Во время проведения лабораторных работ учебно-вспомогательный персонал лаборатории работает под руководством ведущих занятий преподавателей и зав. лабораториями.

## **11.6. Методические указания для студентов**

### **По подготовке к лекционным занятиям**

Изучение дисциплины требует систематического и последовательного накопления теоретических знаний, следовательно, пропуски отдельных тем не позволяют глубоко освоить предмет. Студентам необходимо:

1. перед каждой лекцией просматривать рабочую программу дисциплины;
2. перед следующей лекцией необходимо просмотреть по конспекту материал предыдущей.

При затруднениях в восприятии материала следует обратиться к основным литературным источникам. Если разобраться в материале не удалось, необходимо обратиться к лектору или к преподавателю на практических занятиях. Не оставляйте «белых пятен» в освоении материала!

### **По работе с литературой**

В рабочей программе дисциплины представлен список основной и дополнительной литературы – это учебники, учебно-методические пособия или указания. Дополнительная литература – учебники, монографии, сборники научных трудов, журнальные и газетные статьи, различные справочники, энциклопедии, Интернет-ресурсы.

Любая форма самостоятельной работы студента (подготовка к семинарскому занятию, докладу и т.п.) начинается с изучения соответствующей литературы как в библиотеке / электронно-библиотечной системе, так и дома. Изучение указанных источников расширяет границы понимания предмета дисциплины.

При работе с литературой выделяются следующие виды записей. Конспект – краткая схематическая запись основного содержания научной работы. Целью является не переписывание произведения, а выявление его логики, системы доказательств, основных выводов. Хороший конспект должен сочетать полноту изложения с краткостью. Цитата – точное воспроизведение текста. Заключается в кавычки. Точно указывается страница источника. Тезисы – концентрированное изложение основных положений прочитанного материала. Аннотация – очень краткое изложение содержания прочитанной работы. Резюме – наиболее общие выводы и положения работы, ее концептуальные итоги.

## **11.7. Особенности организации образовательного процесса для инвалидов и лиц с ограниченными возможностями здоровья**

Профессорско-преподавательский состав знакомится с психолого-физиологическими особенностями обучающихся инвалидов и лиц с ограниченными возможностями здоровья, индивидуальными программами реабилитации инвалидов (при наличии). При необходимости осуществляется дополнительная поддержка преподавания психологами, социальными работниками, прошедшими подготовку ассистентами.

Предполагается использовать социально-активные и рефлексивные методы обучения, технологии социокультурной реабилитации с целью оказания помощи в установлении полноценных межличностных отношений с другими студентами, создании комфортного психологического климата в студенческой группе. Подбор и разработка учебных материалов производятся с учетом предоставления материала в различных формах: аудиальной, визуальной, с использованием специальных технических средств и информационных систем.

Освоение дисциплины лицами с ОВЗ осуществляется с использованием средств обучения общего и специального назначения (персонального и коллективного использования).

Для студентов с ОВЗ предусматривается доступная форма предоставления заданий оценочных средств, а именно:

- в печатной или электронной форме (для лиц с нарушениями опорно-двигательного аппарата);
- в печатной форме или электронной форме с увеличенным шрифтом и контрастностью (для лиц с нарушениями слуха, речи, зрения);
- методом чтения ассистентом задания вслух (для лиц с нарушениями зрения).
- Лабораторные работы выполняются методом вычислительного эксперимента.

- Студентам с инвалидностью увеличивается время на подготовку ответов на контрольные вопросы. Для таких студентов предусматривается доступная форма предоставления ответов на задания, а именно:
- письменно на бумаге или набором ответов на компьютере (для лиц с нарушениями слуха, речи);
- выбором ответа из возможных вариантов при тестировании с использованием услуг ассистента (для лиц с нарушениями опорно-двигательного аппарата);
- устно (для лиц с нарушениями зрения, опорно-двигательного аппарата).

При необходимости для обучающихся с инвалидностью процедура оценивания результатов обучения может проводиться в несколько этапов.

## 12. УЧЕБНО-МЕТОДИЧЕСКОЕ И ИНФОРМАЦИОННОЕ ОБЕСПЕЧЕНИЕ ДИСЦИПЛИНЫ

Информационную поддержку освоения дисциплины осуществляет библиотека Института, которая обеспечивает обучающихся основной учебной, учебно-методической и научной литературой, необходимой для организации образовательного процесса по дисциплине. Общий объем многоотраслевого фонда на 01.03.2021 г составляет более 405 000 экз.

Библиотека располагает учебной, учебно-методической и научно-технической литературой в форме печатных и электронных изданий, а также включает официальные, справочно-библиографические, специализированные отечественные и зарубежные периодические и информационные издания. Библиотека обеспечивает доступ к профессиональным базам данных, информационным, справочным и поисковым системам.

Каждый обучающийся обеспечен свободным доступом из любой точки, в которой имеется доступ к сети Интернет и к электронно-библиотечной системе (ЭБС) Института и Университета, которая содержит различные издания по основным изучаемым дисциплинам и сформирована по согласованию с правообладателями учебной и учебно-методической литературы.

Полный перечень электронных информационных ресурсов, используемых в процессе обучения, представлен в основной образовательной программе.

### 12.1. Перечень основной и дополнительной литературы, необходимой для освоения дисциплины

#### а) основная литература

Основная литература	Режим доступа	Обеспеченность
Безопасность жизнедеятельности и защита окружающей среды (техносферная безопасность). Учебник для бакалавров / С. В. Белов. - 4-е изд., перераб. и доп. М. : Юрайт, 2013. - 682 с.	Библиотека НИ РХТУ	Да (40)
Безопасность жизнедеятельности. учебник / С. В. Белов [и др.] ; ред. С. В. Белов. - 4-е изд., испр. и доп. М. : Высш. шк. , 2004. - 606 с.	Библиотека НИ РХТУ	Да (146)

#### б) дополнительная литература

Дополнительная литература	Режим доступа	Обеспеченность
Безопасность жизнедеятельности: учеб.-метод. пособ. индивидуального расчетного задания (контрольной работы) студентами всех форм обуч. по след. направл. подгот. бакалавров: 04.03.01 "Химия"; 18.03.01 "Химическая технология"; 27.03.01 "Стандартизация и метрология" / И. Х. Хазиев [и др.]. – Новомосковск. 2016. - 146 с.	<a href="http://moodle.nirhtu.ru/mod/folder/view.php?id=3579">http://moodle.nirhtu.ru/mod/folder/view.php?id=3579</a>	Да

### 12.2. Информационные и информационно-образовательные ресурсы

При освоении дисциплины студенты должны использовать информационные и информационно-образовательные ресурсы следующих порталов и сайтов:

1. Информационная система «Единое окно доступа к образовательным ресурсам». URL: <http://window.edu.ru/> (дата обращения: 11.06.2023).

2. Информационно-правовой сервер «КонсультантПлюс» –URL:<http://www.consultant.ru/> (дата обращения: 11.06.2023).

3. ИНТУИТ. Национальный открытый университет. URL: <https://www.intuit.ru/> (дата обращения: 11.06.2023).

4. Библиотека Новомосковского института (филиала) Российского химико-технологического университета им. Д.И. Менделеева. URL:

[http://irbis.nirhtu.ru/ISAPI/irbis64r\\_opak72/cgiirbis\\_64.dll?C21COM=F&I21DBN=IBIS&P21DBN=IBIS](http://irbis.nirhtu.ru/ISAPI/irbis64r_opak72/cgiirbis_64.dll?C21COM=F&I21DBN=IBIS&P21DBN=IBIS) (дата обращения: 11.06.2023).

### 13. МАТЕРИАЛЬНО-ТЕХНИЧЕСКОЕ ОБЕСПЕЧЕНИЕ ДИСЦИПЛИНЫ

Учебные аудитории для проведения занятий лекционного типа, занятий семинарского типа, групповых и индивидуальных консультаций, текущего контроля и промежуточной аттестации, а также помещения для самостоятельной работы обучающихся, оснащенные компьютерной техникой с возможностью подключения к сети «Интернет» и обеспеченные доступом в электронную информационно-образовательную среду Института, помещения для хранения и профилактического обслуживания учебного оборудования

Учебные аудитории для проведения занятий лекционного типа, занятий семинарского типа, групповых и индивидуальных консультаций, текущего контроля и промежуточной аттестации, а также помещения для самостоятельной работы обучающихся, оснащенные компьютерной техникой с возможностью подключения к сети «Интернет» и обеспеченные доступом в электронную информационно-образовательную среду Института, помещения для хранения и профилактического обслуживания учебного оборудования

Наименование специальных помещений и помещений для самостоятельной работы	Оснащенность специальных помещений и помещений для самостоятельной работы	Приспособленность помещений для использования инвалидами и лицами с ограниченными возможностями здоровья
г. Новомосковск, ул. Дружбы, 8 <u>№ 255</u> Лекционная аудитория для проведения занятий лекционного типа	Презентационная техника (экран, проектор, ноутбук). Аудитория оборудована учебными столами и лавками, демонстрационными материалами (плакатами).	приспособлено*
г. Новомосковск, ул. Дружбы, 8 <u>№ 258</u> «Лаборатория безопасности жизнедеятельности» для проведения занятий семинарского типа, лабораторного практикума, групповых и индивидуальных консультаций, текущего контроля и промежуточной аттестации	Анемометр АСО-3, шкаф вытяжной Е-1, МЭС-200, люксметр, пылесос «Чайка», весы одноплечевые, пылеуловитель с микровоздушной крышкой, электросхема с нейтралью, гигрометр, тренажер – манекен, лабораторные экспериментальные установки. ПК (6 шт), объединенные в локальную сеть, с возможностью просмотра видеоматериалов и презентаций. Доступ в Интернет, к ЭБС, электронным образовательным и информационным ресурсам, базе данных электронного каталога НИ РХТУ, системе управления учебными курсами Moodle. Демонстрационные материалы на электронных и бумажных носителях (Электробезопасность, Пожарная безопасность, Опасные производственные факторы, Знаки безопасности: эвакуационные, пожарной безопасности, предупреждающие). Кабинет оборудован учебной мебелью, меловой доской.	приспособлено*
г. Новомосковск, ул. Дружбы, 8 <u>№257</u> Учебная лаборатория «Класс ГО и ЧС» для проведения занятий семинарского типа, групповых и индивидуальных консультаций, текущего контроля и промежуточной аттестации	Манекен-тренажер для практического применения навыков сердечно-легочной реанимации; стенды, Макет «Убежище подвального типа»; плакаты, карта радиационного загрязнения Тульской области. Телевизор Panasonic. Кабинет оборудован учебной мебелью, меловой доской. Наглядные пособия: Уголок ГО, Действия населения при авариях и катастрофах, Защитные сооружения ГО.	приспособлено*
г. Новомосковск, ул. Дружбы, 8 <u>№259</u> Аудитория для самостоятельной работы студентов	ПК (10 шт) с возможностью просмотра видеоматериалов и презентаций. Доступ в Интернет, к ЭБС, электронным образовательным и информационным ресурсам, базе данных электронного каталога НИ РХТУ, системе управления учебными курсами Moodle Аудитория оборудован учебной мебелью, принтер	приспособлено*

\* Для инвалидов и лиц с ограниченными возможностями здоровья есть возможность проводить лекционные занятия и занятия семинарского типа на 1-ых этажах учебных корпусов. Возле входных дверей в учебные корпуса установлен звонок в дежурную сотруднику. Предусмотрены широкие дверные проемы. Имеются специализированные кабинеты для самостоятельной и индивидуальной работы, оснащенные ПК.

#### Технические средства обучения, служащие для предоставления учебной информации большой аудитории

Ноутбук с возможностью просмотра видеоматериалов и презентаций, с неограниченным доступом в Интернет, к ЭБС, электронным образовательным и информационным ресурсам, базе данных электронного каталога Института, системе управления учебными курсами Moodle, учебно-методическим материалам. Проектор.

#### Программное обеспечение

1. Операционная система - MS Windows 7, бессрочная лицензия в рамках подписки Azure Dev Tools for Teaching (бывший Microsoft Imagine Premium (бывший DreamSpark - [The Novomoskovsk university \(the branch\) - EMDEPT - DreamSpark Premium](http://e5.onthehub.com/WebStore/Welcome.aspx?vsro=8&ws=9f5a10ad-c98b-e011-969d-0030487d8897) <http://e5.onthehub.com/WebStore/Welcome.aspx?vsro=8&ws=9f5a10ad-c98b-e011-969d-0030487d8897>. Номер учетной записи e5: 100039214))

2. MS Word, MS Excel, MS PowerPoint из пакета MS Office 365A1 распространяется под лицензией в рамках подписки Azure Dev Tools for Teaching (бывший Microsoft Imagine Premium (бывший DreamSpark - [The Novomoskovsk university \(the branch\) - EMDEPT - DreamSpark Premium](http://e5.onthehub.com/WebStore/Welcome.aspx?vsro=8&ws=9f5a10ad-c98b-e011-969d-0030487d8897) <http://e5.onthehub.com/WebStore/Welcome.aspx?vsro=8&ws=9f5a10ad-c98b-e011-969d-0030487d8897>. Номер учетной записи e5: 100039214))

3. Архиватор 7zip (распространяется под лицензией GNU LGPL license)

4. Adobe Acrobat Reader - ПО [Acrobat Reader DC](https://acrobat.adobe.com/ru/ru/acrobat/pdf-reader/volume-distribution.html) и мобильное приложение Acrobat Reader являются бесплатными и доступны для корпоративного распространения (<https://acrobat.adobe.com/ru/ru/acrobat/pdf-reader/volume-distribution.html>).

Браузер Mozilla FireFox (распространяется под лицензией Mozilla Public License 2.0 (MPL))

#### Печатные и электронные образовательные и информационные ресурсы:

Информационно-методические материалы: учебные пособия по дисциплине; раздаточный материал к разделам лекционного курса;

Электронные образовательные ресурсы: учебно-методические разработки в электронном виде; справочные материалы в печатном и электронном виде; кафедральная библиотека электронных изданий.

### 14. ТРЕБОВАНИЯ К ОЦЕНКЕ КАЧЕСТВА ОСВОЕНИЯ ДИСЦИПЛИНЫ

РПД предусмотрено: проведение 1 контрольной работы, двух тестовых заданий, допуски и защиты выполненных лабораторных работ, итогового тестирования.

Наименование разделов	Основные показатели оценки	Формы и методы контроля и оценки
<p><b>Раздел 1. Человек и среда обитания. Антропогенные опасности и защита</b></p> <p>1.1. Введение в безопасность. Основные понятия и определения.</p> <p>1.2. Человек и техносфера.</p> <p>1.3. Психофизиологические и эргономические основы безопасности</p> <p>1.4. Идентификация и воздействие на человека вредных и опасных факторов среды обитания.</p> <p>1.5. Защита человека и среды обитания от вредных и опасных факторов природного и антропогенного происхождения.</p>	<p><i>Знает:</i></p> <ul style="list-style-type: none"> <li>- негативные факторы техносферы, их воздействие на человека, техносферу и природную среду.</li> </ul> <p><i>Умеет:</i></p> <ul style="list-style-type: none"> <li>- эффективно использовать средства защиты от негативных воздействий</li> </ul> <p><i>Владеет:</i></p> <ul style="list-style-type: none"> <li>- приемами и навыками оказания доврачебной помощи пострадавшим при авариях и чрезвычайных ситуациях</li> </ul>	<p>Оценка за лабораторный практикум</p>
<p><b>Раздел 2. Техногенные опасности и защита от них</b></p> <p>2.1. Обеспечение комфортных условий для жизни и деятельности человека.</p> <p>2.2. Защита человека и среды обитания от вредных и опасных факторов техногенного происхождения.</p> <p>2.3. Виды, анализ, последствия техногенных рисков</p>	<p><i>Знает:</i></p> <ul style="list-style-type: none"> <li>- вредные и опасные негативные факторы воздействия на человека, методы обнаружения и гигиеническое нормирование, порядок использования средств индивидуальной защиты</li> </ul> <p><i>Умеет:</i></p> <ul style="list-style-type: none"> <li>- эффективно использовать средства защиты от негативных воздействий, проводить обеззараживание территорий, оборудования, транспорта, санобработку людей.</li> </ul> <p><i>Владеет:</i></p> <ul style="list-style-type: none"> <li>- основными методами обеспечения безопасности жизнедеятельности в чрезвычайных ситуациях и защиты персонала от возможных последствий чрезвычайных ситуаций.</li> </ul>	<p>Оценка за лабораторный практикум</p> <p>Оценка при тестировании</p>
<p><b>Раздел 3. Защита населения и территории от опасностей в чрезвычайных ситуациях</b></p> <p>3.1. Чрезвычайные ситуации и методы защиты в условиях их реализации.</p> <p>3.2. Защита промышленных объектов экономического потенциала страны в чрезвычайных ситуациях мирного и военного времени</p>	<p><i>Знает:</i></p> <ul style="list-style-type: none"> <li>- основы организации аварийно-спасательных и других неотложных работ при чрезвычайных ситуациях.</li> </ul> <p><i>Умеет:</i></p> <ul style="list-style-type: none"> <li>- оказывать первую доврачебную помощь пострадавшим при авариях и чрезвычайных ситуациях</li> </ul> <p><i>Владеет:</i></p> <ul style="list-style-type: none"> <li>Приемами и навыками оказания доврачебной помощи пострадавшим при авариях и чрезвычайных ситуациях;</li> </ul>	<p>Оценка за лабораторный практикум</p> <p>Оценка при тестировании</p>



<p><b>Раздел 4. Управление безопасностью жизнедеятельности</b></p> <p>4.1. Основы законодательства Российской Федерации</p> <p>4.2. Система стандартов безопасности труда</p> <p>4.3. Экономические последствия и размеры ущерба</p>	<p><i>Знает:</i></p> <p>- основные методы организации безопасности жизнедеятельности людей.</p> <p><i>Умеет:</i></p> <p>- использовать правила техники безопасности, производственной санитарии, пожарной безопасности и нормы охраны труда.</p> <p><i>Владеет:</i></p> <p>- основными методами обеспечения безопасности жизнедеятельности в чрезвычайных ситуациях и защиты персонала от возможных последствий чрезвычайных ситуаций</p>	<p>Оценка за контрольную работу</p> <p>Оценка за итоговое тестирование</p>
--	---	--

Приложение 1

**АННОТАЦИЯ  
рабочей программы дисциплины  
Б1.О.04 «Безопасность жизнедеятельности»**

**1. Общая трудоемкость** (з.е./ час): **3/108**. Контактная работа аудиторная 8 часов, из них: лекционные 2 часа, лабораторные 6 часов. Самостоятельная работа студента 96 часов. Форма промежуточного контроля: диф. зачет. Дисциплина изучается на 3 курсе в 5 семестре.

## 2. Место дисциплины в структуре образовательной программы

Дисциплина Б1.О.04 «Безопасность жизнедеятельности» относится к обязательной части блока 1 Дисциплины (модули). Является обязательной для освоения в 5 семестре, на 3 курсе.

Дисциплина базируется на дисциплинах (модулях): «Математика», «Физика», «Химия», «Основы инженерной экологии».

## 3. Цель и задачи освоения учебной дисциплины

*Целью освоения дисциплины* является формирование у студентов осознания безопасности человека, как важнейшего фактора его успешной деятельности, а именно: готовность и способность личности использовать в профессиональной деятельности приобретенную совокупность знаний, умений и навыков для обеспечения безопасности в сфере профессиональной деятельности, характера мышления и ценностных ориентаций, при которых вопросы безопасности рассматриваются в качестве приоритета; дать студентам знания о безопасном поведении человека в чрезвычайных ситуациях, о государственной системе защиты населения от чрезвычайных ситуаций, о здоровом образе жизни.

### *Задачи дисциплины:*

- дать знания студентам о чрезвычайных ситуациях природного, техногенного, экологического и социально-политического характера и правилах поведения человека в них;
- формировать у студентов риск-ориентированное мышление, при котором вопросы безопасности и сохранения окружающей среды рассматриваются в качестве важнейших приоритетов жизнедеятельности человека;
- способствовать приобретению понимания проблем устойчивого развития и рисков, связанных с деятельностью человека, идентификации опасности и оценивания рисков в сфере своей профессиональной деятельности;
- формировать у студентов умения прогнозировать степень негативных воздействий и оценивать их последствия, а также вооружить способами защиты человека и среды обитания от негативных воздействий;
- развивать самостоятельность в принятии решений по защите населения от чрезвычайных ситуаций и принятии мер по ликвидации их последствий;
- формировать у студентов навыки оказания доврачебной помощи пострадавшим и использования средств индивидуальной и коллективной защиты;
- развивать черты личности, необходимые для безопасного поведения в чрезвычайных ситуациях и предотвращения актов терроризма;
- способствовать формированию у студентов организаторских умений по составлению правильного режима труда и отдыха, обеспечения безопасности и улучшения условий труда в сфере своей профессиональной деятельности.

## 4. Содержание дисциплины

Введение в безопасность. Основные понятия и определения. Человек и техносфера. Виды техносферных зон: производственная, промышленная, городская, селитебная, транспортная и бытовая. Критерии и параметры безопасности техносферы. Виды, источники основных опасностей техносферы и её отдельных компонентов. Идентификация и воздействие на человека вредных и опасных факторов среды обитания. Классификация негативных факторов природного, антропогенного и техногенного происхождения. Вредные и опасные негативные факторы (вредные вещества, электрический ток, шум, вибрация, ЭМИ) воздействие на человека, методы обнаружения и гигиеническое нормирование. Основные источники поступления вредных веществ в среду обитания. Защита человека и среды обитания от вредных и опасных факторов природного, антропогенного и техногенного происхождения. Обеспечение комфортных условий для жизни и деятельности человека. Влияние параметров микроклимата на самочувствие человека. Гигиеническое нормирование параметров микроклимата. Промышленная вентиляция как средство обеспечения чистоты воздуха рабочей зоны и допустимых (оптимальных) параметров микроклимата. Кондиционирование воздуха. Освещение производственных помещений. Влияние состояния световой среды помещения на самочувствие и работоспособность человека. Виды, системы и типы освещения. Нормирование искусственного и естественного освещения. Психофизиологические и эргономические основы безопасности. Чрезвычайные ситуации и методы защиты в условиях их реализации. Характеристики поражающих факторов ЧС природного характера. Техногенные аварии – их особенности и поражающие факторы. Управление безопасностью жизнедеятельности. Законодательные, нормативные правовые и организационные основы управления безопасностью жизнедеятельности. (Законодательство об охране окружающей среды. Законодательство об охране труда. Законодательство о безопасности в ЧС.).

## 5. Планируемые результаты обучения по дисциплине, обеспечивающие достижение планируемых результатов освоения образовательной программы

В результате освоения дисциплины «Безопасность жизнедеятельности» обучающийся должен овладеть следующими компетенциями и индикаторами достижения компетенций:

Способен осуществлять социальное взаимодействие и реализовывать свою роль в команде (УК-3):

- Определяет свою роль в команде, исходя из стратегии сотрудничества для достижения поставленной цели (УК-3.1);
- При реализации своей роли в команде учитывает особенности поведения других членов команды (УК-3.2);

- Анализирует возможные последствия личных действий и планирует свои действия для достижения заданного результата (УК-3.3);
- Осуществляет обмен информацией, знаниями и опытом с членами команды, оценивает идеи других членов команды для достижения поставленной цели (УК-3.4);
- Соблюдает установленные нормы и правила командной работы, несет личную ответственность за общий результат (УК-3.5).

Способен создавать и поддерживать в повседневной жизни и в профессиональной деятельности безопасные условия жизнедеятельности для сохранения природной среды, обеспечения устойчивого развития общества, в том числе при угрозе и возникновении чрезвычайных ситуаций и военных конфликтов (УК-8):

- Анализирует факторы вредного влияния на жизнедеятельность элементов среды обитания (технических средств, технологических процессов, материалов, зданий и сооружений, природных и социальных явлений) (УК-8.1);
- Идентифицирует опасные и вредные факторы в рамках осуществляемой деятельности (УК-8.2);
- Выявляет проблемы, связанные с нарушениями техники безопасности на рабочем месте; предлагает мероприятия по предотвращению чрезвычайных ситуаций (УК-8.3);
- Разъясняет правила поведения при возникновении чрезвычайных ситуаций природного и техногенного происхождения; оказывает первую помощь, описывает способы участия в восстановительных мероприятиях (УК-8.4).

Способен осуществлять профессиональную деятельность с учетом законодательства Российской Федерации, в том числе в области экономики и экологии (ОПК-3);

- Знает законодательство Российской Федерации в области трудового права и способен осуществлять свою профессиональную деятельность в рамках действующего законодательства (ОПК-3.3)

В результате сформированности компетенции студент должен:

**Знать:**

Негативные факторы техносферы, их воздействие на человека, техносферу и природную среду; основные методы организации безопасности жизнедеятельности людей, их защиты от возможных последствий аварий, катастроф, стихийных бедствий; виды и источники основных опасностей техносферы и её отдельных компонентов, вредные и опасные негативные факторы воздействия на человека, методы обнаружения и гигиеническое нормирование, порядок использования средств индивидуальной защиты, основы организации аварийно-спасательных и других неотложных работ при чрезвычайных ситуациях.

**Уметь:**

Оказывать первую доврачебную помощь пострадавшим при авариях и чрезвычайных ситуациях, эффективно использовать средства защиты от негативных воздействий; проводить качественный и количественный анализ и оценивание риска, эффективно использовать средства защиты от негативных воздействий, проводить обеззараживание территорий, оборудования, транспорта, санобработку людей; использовать правила техники безопасности, производственной санитарии, пожарной безопасности и нормы охраны труда, измерять и оценивать параметры производственного микроклимата, уровня запыленности и загазованности, шума, и вибрации, освещенности.

**Владеть:**

Приемами и навыками оказания доврачебной помощи пострадавшим при авариях и чрезвычайных ситуациях; основными методами обеспечения безопасности жизнедеятельности в чрезвычайных ситуациях и защиты персонала от возможных последствий аварий, катастроф, стихийных бедствий; средствами индивидуальной защиты, основными методами обеспечения безопасности жизнедеятельности в чрезвычайных ситуациях и защиты персонала от возможных последствий чрезвычайных ситуаций.

## 6. Виды учебной работы и их объем

Дисциплина изучается на 3 курсе в 5 семестре.

Вид учебной работы	Объем, акад. ч.	в том числе в форме практической подготовки, акад. ч.
Общая трудоемкость дисциплины	108	-
Контактная работа обучающегося с педагогическими работниками (всего)	8,4	-

<b>Контактная работа - аудиторные занятия:</b>	8	-
<b>В том числе:</b>		
Лекции	2	-
Лабораторные занятия	6	-
<b>Контроль</b>	3,6	
<b>Контактная работа - промежуточная аттестация</b>	0,4	
<b>Самостоятельная работа (всего):</b>	<b>96</b>	-
в том числе:		
Проработка лекционного материала	66	-
Подготовка к лабораторным занятиям	10	-
Подготовка к тестированию и контрольным работам	20	-
<b>Форма(ы) контроля:</b>	<b>Диф. зачет</b>	

**Министерство науки и высшего образования Российской Федерации**

**Новомосковский институт (филиал)  
федерального государственного бюджетного образовательного учреждения  
высшего образования  
«Российский химико-технологический университет  
имени Д.И. Менделеева»  
(Новомосковский институт РХТУ им.Д.И.Менделеева)**

**УТВЕРЖДАЮ**

Директор Новомосковского института  
РХТУ им. Д.И. Менделеева

  
В.Л. Первухин  
« 31 »  2023 г.

## **РАБОЧАЯ ПРОГРАММА ДИСЦИПЛИНЫ**

**Б1.О.05.01 Физическая культура и спорт**

**Направление подготовки: 18.03.01 Химическая технология**

**Направленность (профиль): Технология и переработка полимеров**

**Квалификация: бакалавр**

**Форма обучения**  
*заочная*

Новомосковск - 2023

## **1 ОБЩИЕ ПОЛОЖЕНИЯ**

### **Нормативные документы, используемые при разработке рабочей программы дисциплины**

Нормативную правовую базу разработки рабочей программы дисциплины составляют:

- Федеральный закон от 29.12.2012 № 273-ФЗ «Об образовании в Российской Федерации» (с учетом изменений и дополнений);
- Федеральный закон от 31.07.2020 г №304-ФЗ «О внесении изменений в Федеральный закон «Об образовании в Российской Федерации» по вопросам воспитания обучающихся»;
- «Порядок организации и осуществления образовательной деятельности по образовательным программам высшего образования — программам бакалавриата, программам специалиста, программам магистратуры», утвержденный приказом Министерства образования и науки РФ от 05.04.2017 г N 301;
- Федеральный государственный образовательный стандарт высшего образования (ФГОС ВО) (ФГОС-3++) по направлению подготовки 18.03.01 «Химическая технология», утвержденный приказом Министерства науки и высшего образования Российской Федерации от 07.08.2020 г. № 922 (зарегистрирован Министерством юстиции Российской Федерации 25.08.2020 г., регистрационный № 59425);
- Положение о практической подготовке обучающихся, утвержденное приказом Министерства науки и высшего образования Российской Федерации и Министерства просвещения Российской Федерации от 05.08.2020 г. № 885/390 (зарегистрирован Министерством юстиции Российской Федерации 11.09.2020 г., регистрационный № 59778);
- Приказ Министерства образования и науки Российской Федерации от 27 ноября 2015 N 1383 "Об утверждении Положения о практике обучающихся, осваивающих основные профессиональные образовательные программы высшего образования" зарегистрирован Министерством юстиции Российской Федерации 18 декабря 2015 г., регистрационный N 40168);
- Методическими рекомендациями по организации образовательного процесса для обучения инвалидов и лиц с ограниченными возможностями здоровья в образовательных организациях высшего образования, в том числе оснащенности образовательного процесса (утверждены заместителем Министра образования и науки РФ А.А. Климовым от 08.04.2014 № АК-44/05вн)
- Устав ФГБОУ ВО РХТУ им. Д.И. Менделеева;
- Положение о Новомосковском институте (филиале) РХТУ им. Д.И. Менделеева.
- Локальные нормативные акты Новомосковского института (филиала) РХТУ им. Д.И. Менделеева.
- Положение о порядке организации и осуществления образовательной деятельности по образовательным программам высшего образования - программам бакалавриата, программам специалитета, программам магистратуры в НИ РХТУ им. Д.И. Менделеева, принятым решением Ученого совета НИ РХТУ им. Д.И. Менделеева от 30.10.2019;
- Положения об электронной информационно-образовательной среде Новомосковского института (филиала) федерального государственного бюджетного образовательного учреждения высшего образования «Российский химико-технологический университет имени Д.И. Менделеева»

Рабочая программа дисциплины (далее – Программа, РПД) составлена в соответствии с требованиями Федерального государственного образовательного стандарта высшего образования (уровень бакалавриата) по направлению подготовки 18.03.01 «Химическая технология», утвержденного приказом Министерства науки и высшего образования Российской Федерации от 07.08.2020 г. № 922 (зарегистрировано Министерством юстиции Российской Федерации 25.08.2020 г., регистрационный № 59425), рекомендациями Учебно-методической комиссии НИ РХТУ им. Д.И. Менделеева и накопленным опытом преподавания дисциплины кафедрой «Физическое воспитание и спорт» НИ РХТУ им. Д.И. Менделеева (далее – Институт).

Контроль успеваемости студентов ведется по принятой в Институте системе.

Рабочая программа дисциплины может быть реализована с применением электронного обучения и дистанционных образовательных технологий полностью или частично.

## **2 ЦЕЛЬ И ЗАДАЧИ ОСВОЕНИЯ УЧЕБНОЙ ДИСЦИПЛИНЫ**

Целью освоения дисциплины является формирование у студентов комплекса теоретических знаний и практических навыков поддержания должного уровня физической подготовленности для обеспечения полноценной социальной и профессиональной деятельности.

Задачи преподавания дисциплины:

- получение теоретических знаний о видах физических упражнений и научно-практических основах физической культуры и здорового образа и стиля жизни;
- освоение способов применения на практике разнообразных средств физической культуры, спорта и

туризма для сохранения и укрепления здоровья, психофизической подготовки и самоподготовки к будущей жизни и профессиональной деятельности;

– использование средств и методов физического воспитания для профессионально-личностного развития физического самосовершенствования, формирования здорового образа и стиля жизни;

- владение средствами и методами укрепления индивидуального здоровья, физического самосовершенствования.

### **3 МЕСТО ДИСЦИПЛИНЫ В СТРУКТУРЕ ОПОП**

Дисциплина Б1.О.05.01 «Физическая культура и спорт» относится к обязательной части блока 1 Дисциплины (модули).

Дисциплина базируется на дисциплинах (модулях): Физическая культура в общеобразовательных и профессиональных учебных заведениях и является основой для последующих дисциплин: Общая физическая подготовка, Спортивные игры, Адаптивная физическая культура.

### **4 ТРЕБОВАНИЯ К РЕЗУЛЬТАТАМ ОСВОЕНИЯ ДИСЦИПЛИНЫ**

Изучение дисциплины «Физическая культура и спорт» направлено на приобретение следующих **компетенций и индикаторов их достижения:**

#### **Универсальные компетенции (УК) и индикаторы их достижения:**

Наименование категории (группы) универсальных компетенций	Код и наименование универсальной компетенции (УК)	Код и наименование индикатора достижения универсальной компетенции
Самоорганизация и саморазвитие (в том числе здоровьесбережение)	<b>УК-6</b> Способен управлять своим временем, выстраивать и реализовывать траекторию саморазвития на основе принципов образования в течение всей жизни	<b>УК-6.3</b> Определяет приоритеты собственной деятельности, личностного развития и профессионального роста
	<b>УК-7</b> Способен поддерживать должный уровень физической подготовленности для обеспечения полноценной социальной и профессиональной деятельности	<b>УК-7.1</b> Выбирает здоровье-сберегающие технологии для поддержания здорового образа жизни с учетом физиологических особенностей организма и условий реализации профессиональной деятельности <b>УК-7.2</b> Планирует свое рабочее и свободное время для оптимального сочетания физической и умственной нагрузки и обеспечения работоспособности <b>УК-7.3</b> Соблюдает и пропагандирует нормы здорового образа жизни в различных жизненных ситуациях и в профессиональной деятельности

#### **В результате изучения дисциплины студент бакалавриата должен:**

##### **знать:**

- виды физических упражнений;
- научно-практические основы физической культуры и здорового образа и стиля жизни;

##### **уметь:**

- применять на практике разнообразные средства физической культуры, спорта и туризма для сохранения и укрепления здоровья, психофизической подготовки и самоподготовки к будущей жизни и профессиональной деятельности;
- использовать творчески средства и методы физического воспитания для профессионально-личностного развития физического самосовершенствования, формирования здорового образа и стиля жизни;

##### **владеть:**

- способами управления своей познавательной деятельностью и удовлетворять образовательные интересы и потребности;
- средствами и методами укрепления индивидуального здоровья, физического самосовершенствования.

### **5 ОБЪЕМ ДИСЦИПЛИНЫ И ВИДЫ ОБРАЗОВАТЕЛЬНОГО ПРОЦЕССА**

Общая трудоемкость дисциплины «Физическая культура и спорт» составляет 72 часа или 2 зачетные

единицы (з.е). Дисциплина изучается на 1 курсе в 1 семестре.

Вид учебной работы	Объем			в том числе в форме практической подготовки,		
	з.е.	акад. ч.	астр. ч.	з.е.	акад. ч.	астр. ч.
<b>Общая трудоемкость дисциплины</b>	<b>2</b>	<b>72</b>	<b>54</b>			
<b>Контактная работа - аудиторные занятия:</b>	<b>0,2</b>	<b>8</b>	<b>6</b>			
Лекции	0,2	8	6			
Практические занятия						
Лабораторные работы						
Контактная самостоятельная работа						
Контактная работа - промежуточная аттестация	0,01	0,2				
Контроль	0,1	3,8	3			
<b>Самостоятельная работа:</b>	<b>1,7</b>	<b>60</b>	<b>45</b>			
Самостоятельное изучение дисциплины	1,7	60	45			
<b>Форма (ы) контроля:</b>	<b>Зачет</b>					

## 6 СОДЕРЖАНИЕ ДИСЦИПЛИНЫ

### 6.1 Разделы дисциплины и виды занятий

№ п/п	Раздел дисциплины	ак. часов								
		Всего	т.ч. в форме практ. подг. (при личной)	лекции	т.ч. в форме практ. подг. (при личной)	Прак. зан.	т.ч. в форме практ. подг. (при личной)	Лаб. работы	т.ч. в форме практ. подг. (при личной)	Сам. работа
1	Введение. Цели и задачи курса. Физическая культура в общекультурной жизни и профессиональной деятельности	5		1						4
2	История развития физической культуры и спорта. История Олимпийского движения	7		1						6
3	Всероссийский комплекс ГТО. История, ступени, методические основы выполнения тестов комплекса ГТО.	11		1						10
4	Общая физическая и специальная подготовка в системе физического воспитания.	11		1						10
5	Социально-биологические основы физической культуры и спорта. Здоровый образ жизни. Физическая культура и спорт в обеспечении здоровья	9		1						8
6	Основы методики самостоятельных занятий физическими упражнениями и самоконтроль в процессе этих занятий	11		1						10
7	Спортивные игры. Правила соревнований и судейство. Особенности подготовки.	9		1						8
8	Профессионально-прикладная физическая подготовка будущих специалистов (ППФП)	5		1						4
	Вид аттестации (зачет)	4								
	<b>ИТОГО</b>	<b>72</b>		<b>8</b>						<b>60</b>



## 6.2 Содержание разделов дисциплины

№ раздела	Наименование раздела дисциплины	Содержание раздела
1	Введение. Цели и задачи курса. Физическая культура в общекультурной жизни и профессиональной деятельности	Цели и задачи курса. Физическая культура и спорт как социальный феномен современного общества. Средства физической культуры. Основные составляющие физической культуры. Социальные функции физической культуры. Формирование физической культуры личности. Физическая культура в структуре профессионального образования. Организационно – правовые основы физической культуры и спорта студенческой молодежи России.
2	История развития физической культуры и спорта. История Олимпийского движения	Физическая культура в древнем мире Первые системы и школы занятий физической культурой и спортом. Зарождение Олимпийского движения в древней Греции. Возрождение Олимпийского движения современности. Успехи российских спортсменов на Олимпийских играх
3	Всероссийский комплекс ГТО. История, ступени, методические основы выполнения тестов комплекса ГТО.	Всероссийский комплекс ГТО - нормативные документы (цели задачи, принципы и т.д.). История зарождения и развития комплекса ГТО в СССР. Возрождение комплекса ГТО. Основные ступени комплекса. Нормативы VI ступени. Методика выполнения нормативов.
4	Общая физическая и специальная подготовка в системе физического воспитания.	Основы совершенствования физических качеств. Общая физическая подготовка, ее цели и задачи Специальная физическая подготовка, ее цели и задачи. Структура подготовленности спортсмена. Зоны и интенсивность физических нагрузок. Значение мышечной релаксации. Возможность и условия коррекции физического развития, телосложения, двигательной и функциональной подготовленности средствами физической культуры и спорта. Учебно-тренировочные занятия как основная форма обучения физическим упражнениям. Структура и направленность учебно-тренировочного занятия.
5	Социально-биологические основы физической культуры и спорта. Здоровый образ жизни. Физическая культура и спорт в обеспечении здоровья	Воздействие социально-экологических, природно-климатических факторов и бытовых условий жизни на физическое развитие и жизнедеятельность человека. Организм человека как единая саморазвивающаяся биологическая система. Физическое развитие человека. Роль отдельных систем организма в обеспечении физического развития, функциональных и двигательных возможностей организма человека. Двигательная активность и ее влияние на устойчивость, и адаптационные возможности человека к умственным и физическим нагрузкам при различных воздействиях внешней среды. Основные требования к организации здорового образа жизни. Роль и возможности физической культуры в обеспечении здоровья. Физическое самовоспитание и самосовершенствование в здоровом образе жизни. Критерии эффективности здорового образа жизни
6	Основы методики самостоятельных занятий физическими упражнениями и самоконтроль в процессе этих занятий	Планирование, организация и управление самостоятельными занятиями различной направленности. Взаимосвязь между интенсивностью нагрузок и уровнем физической подготовленности. Особенности самостоятельных занятий, направленных на активный отдых, коррекцию физического развития и телосложения, акцентированное развитие отдельных физических качеств. Виды диагностики при регулярных занятиях физическими упражнениями и спортом. Самоконтроль, его основные методы, показатели. Использование отдельных методов контроля при регулярных занятиях физическими упражнениями и спортом. Коррекция содержания и методики занятий по результатам самоконтроля.
7	Спортивные игры. Правила соревнований и судейство. Особенности подготовки.	Классификация спортивных игр. Подвижные игры. Спортивные и подвижные игры как средство физического воспитания студентов. Настольный теннис, волейбол, баскетбол, футбол и др.: правила соревнований и особенности судейства.
8	Профессионально-прикладная физическая подготовка будущих специалистов (ППФП)	Определение понятия ППФП, её цели, задачи, средства. Факторы определяющие конкретное содержание ППФП. Методика подбора средств ППФП, организация и формы её проведения. Основное содержание ППФП будущего бакалавра и дипломированного специалиста. Производственная физическая культура. Особенности выбора форм, методов и средств физической культуры и спорта в рабочее и свободное время специалистов. Профилактика профессиональных заболеваний средствами физической культуры.



	физической и умственной нагрузки и обеспечения работоспособности	<b>Уметь:</b> -использовать творчески средства и методы физического воспитания для профессионально-личностного развития физического самосовершенствования				+	+	+	+	+
		<b>Владеть:</b> -средствами и методами укрепления индивидуального здоровья, физического самосовершенствования				+	+	+	+	+
	7.3 Соблюдает и пропагандирует нормы здорового образа жизни в различных жизненных ситуациях и в профессиональной деятельности	<b>Знать:</b> -виды физических упражнений				+	+	+	+	+
		<b>Уметь:</b> -использовать средства и методы физического самосовершенствования				+	+	+	+	+
		<b>Владеть:</b> -средствами и методами укрепления индивидуального здоровья, физического самосовершенствования				+	+	+	+	+

## 8 ПРАКТИЧЕСКИЕ И ЛАБОРАТОРНЫЕ ЗАНЯТИЯ

### 8.2 Лабораторные занятия

Лабораторные работы не предусмотрены.

### 8.3 Курсовая работа

Курсовая работа не предусмотрена

## 9 САМОСТОЯТЕЛЬНАЯ РАБОТА

Самостоятельная работа проводится с целью освоения знаний и умений по дисциплине и предусматривает:

- ознакомление и проработку рекомендованной литературы, работу с электронно-библиотечными системами, включая переводы публикаций из научных журналов, цитируемых в базах Web of Science, Scopus, РИНЦ;

- посещение отраслевых выставок и семинаров;
- участие в семинарах, конференциях, проводимых в Институте по тематике дисциплины;
- подготовку к выполнению тестов и контрольных работ по материалу лекционного курса;
- подготовку к защите курсовой работы и сдаче экзамена по дисциплине.

Планирование времени на самостоятельную работу, необходимого на изучение дисциплины, студентам надо осуществлять на весь период изучения, предусматривая при этом регулярное повторение пройденного материала. Материал, законспектированный на лекциях, необходимо регулярно дополнять сведениями из литературных источников, представленных в рабочей программе. При работе с указанными источниками рекомендуется составлять краткий конспект материала, с обязательным фиксированием библиографических данных источника.

## 10 ОЦЕНОЧНЫЕ МАТЕРИАЛЫ

Оценочные материалы представлены в виде отдельного документа – Фонда оценочных средств, являющегося неотъемлемой частью рабочей программы дисциплины.

## 11 МЕТОДИЧЕСКИЕ УКАЗАНИЯ ПО ОСВОЕНИЮ ДИСЦИПЛИНЫ

Организация образовательного процесса регламентируется учебным планом и расписанием учебных занятий. Язык обучения (преподавания) - русский. Для всех видов аудиторных занятий «час» устанавливается продолжительностью 45 минут. Зачетная единица составляет 27 астрономических часов или 36 академических час. Через каждые 45 мин контактной работы делается перерыв продолжительностью 5 мин, а после двух час контактной работы делается перерыв продолжительностью 10 мин.

Сетевая форма реализации программы дисциплины не используется.

Обучающийся имеет право на зачет результатов обучения по дисциплине, если она освоена им при получении среднего профессионального образования и (или) высшего образования, а также дополнительного образования (при наличии) (далее - зачет результатов обучения). Зачтенные результаты обучения учитываются в качестве результатов промежуточной аттестации в установленном в Институте порядке.

### **11.1 Образовательные технологии**

Образовательный процесс при освоении дисциплины основывается на использовании традиционных, инновационных и информационных образовательных технологий. Возможна реализация дисциплины с применением электронного обучения и дистанционных образовательных технологий. Традиционные образовательные технологии представлены лекциями и семинарскими (практическими) занятиями. Инновационные образовательные технологии используются в виде применения активных и интерактивных форм проведения занятий. Информационные образовательные технологии реализуются путем активизации самостоятельной работы студентов в информационной образовательной среде. При проведении учебных занятий обеспечивается развитие у обучающихся навыков командной работы, межличностной коммуникации, принятия решений, лидерских качеств в том числе с учетом региональных особенностей профессиональной деятельности выпускников и потребностей работодателей).

### **11.2 Лекции**

Лекционный курс предполагает систематизированное изложение основных вопросов содержания дисциплины.

На первой лекции лектор обязан предупредить студентов, применительно к какому базовому учебнику (учебникам, учебным пособиям) будет прочитан курс.

Лекционный курс обеспечивает более глубокое понимание учебных вопросов при значительно меньшей затрате времени, чем это требуется среднестатистическому студенту на самостоятельное изучение материала.

### **11.3 Занятия семинарского типа**

Семинарские (практические) занятия представляют собой детализацию лекционного теоретического материала, направлены на отработку навыков, проводятся в целях закрепления курса и охватывают все основные разделы дисциплины.

Основной формой проведения семинаров и практических занятий является обсуждение наиболее проблемных и сложных вопросов по отдельным темам, а также решение задач и разбор примеров и ситуаций при контактной работе. В обязанности преподавателя входят: оказание методической помощи и консультирование студентов по соответствующим темам курса, ответы на вопросы, управление процессом решения задач.

Активность на практических занятиях оценивается по следующим критериям:

- ответы на вопросы, предлагаемые преподавателем;
- участие в дискуссиях;
- выполнение заданий (решение задач);

Доклады и оппонирование докладов проверяют степень владения теоретическим материалом, а также корректность и строгость рассуждений.

Оценивание практических заданий входит в оценку.

### **11.4 Самостоятельная работа студента**

Для успешного усвоения дисциплины необходимо не только посещать аудиторные занятия, но и вести активную самостоятельную работу. При самостоятельной проработке курса обучающиеся должны:

повторить законспектированный на лекционном занятии материал и дополнить его с учетом рекомендованной по данной теме литературы;

изучить рекомендованную основную и дополнительную литературу, составлять тезисы, аннотации и конспекты наиболее важных моментов;

использовать для самопроверки материала оценочные средства.

Индивидуальное задание оценивается по следующим критериям:

- правильность выполнения задания;
- аккуратность в оформлении работы;
- использование специальной литературы;
- своевременная сдача выполненного задания (указывается преподавателем).

### **11.5 Методические рекомендации для преподавателей**

#### **Основные принципы обучения**

1. Цель обучения – развить мышление, выработать мировоззрение; познакомить с идеями и методами

науки; научить применять принципы и законы для решения простых и нестандартных экономических задач.

2. Обучение должно органически сочетаться с воспитанием. Нужно развивать в студентах волевые качества и трудолюбие. Ненавязчиво, к месту прививать элементы культуры поведения. В частности, преподаватель должен личным примером воспитывать в студентах пунктуальность и уважение к чужому времени. Недопустимо преподавание односеместровой учебной дисциплины превращать в многосеместровое. Возникшая академическая задолженность должна быть ликвидирована в период следующего семестра до начала зачетной недели.

3. Обучение должно быть не пассивным (сообщим студентам некоторый объем информации, расскажем, как решаются те или иные задачи), а активным. Нужно строить обучение так, чтобы в овладении материалом основную роль играла память логическая, а не формальная. Запоминание должно достигаться через глубокое понимание.

4. Одно из важнейших условий успешного обучения – умение организовать работу студентов.

5. Отношение преподавателя к студентам должно носить характер доброжелательной требовательности. Для стимулирования работы студентов нужно использовать поощрение, одобрение, похвалу, но не порицание (порицание может применяться лишь как исключение). Преподаватель должен быть для студентов доступным.

6. Необходим регулярный контроль работы студентов. Правильно поставленный, он помогает им организовать систематические занятия, а преподавателю достичь высоких результатов в обучении.

7. Важнейшей задачей преподавателей, ведущих занятия по дисциплине, является выработка у студентов осознания необходимости и полезности знания дисциплины как теоретической и практической основы для изучения профильных дисциплин.

8. С целью более эффективного усвоения студентами материала данной дисциплины рекомендуется при проведении лекционных, практических и лабораторных занятий использовать современные технические средства обучения, а именно презентации лекций, наглядные пособия в виде схем приборов, деталей и конструкций приборов, компьютерное тестирование.

9. Для более глубокого изучения предмета и подготовки ряда вопросов (тем) для самостоятельного изучения по разделам дисциплины преподаватель предоставляет студентам необходимую информацию о использовании учебно-методического обеспечения: учебниках, учебных пособиях, сборниках примеров и задач и описание лабораторных работ, наличии Интернет-ресурсов.

При текущем контроле рекомендуется использовать компьютерное или бланковое тестирование, контрольные коллоквиумы или контрольные работы.

Контрольное (итоговое) тестирование включает в себя задания по всем темам раздела рабочей программы дисциплины.

10. Цель лекции – формирование у студентов ориентировочной основы для последующего усвоения материала методом самостоятельной работы. Содержание лекции должно отвечать следующим дидактическим требованиям:

- изложение материала от простого к сложному, от известного к неизвестному;
- логичность, четкость и ясность в изложении материала;
- возможность проблемного изложения, дискуссии, диалога с целью активизации деятельности студентов;
- опора смысловой части лекции на подлинные факты, события, явления, статистические данные;
- тесная связь теоретических положений и выводов с практикой и будущей профессиональной деятельностью студентов.

Преподаватель, читающий лекционные курсы, должен знать существующие в педагогической практике варианты лекций, их дидактические и воспитывающие возможности, а также их место в структуре процесса обучения.

11. При проведении аттестации студентов важно всегда помнить, что систематичность, объективность, аргументированность – главные принципы, на которых основаны контроль и оценка знаний студентов. Знание критериев оценки знаний обязательно для преподавателя и студента.

## **11.6 Методические указания для студентов**

### **По подготовке к лекционным занятиям**

Изучение дисциплины требует систематического и последовательного накопления теоретических знаний, следовательно, пропуски отдельных тем не позволяют глубоко освоить предмет. Студентам необходимо:

- перед каждой лекцией просматривать рабочую программу дисциплины;
- перед следующей лекцией необходимо просмотреть по конспекту материал предыдущей.

При затруднениях в восприятии материала следует обратиться к основным литературным источникам. Если разобраться в материале не удалось, необходимо обратиться к лектору или к преподавателю на практических занятиях.

### **По подготовке к практическим занятиям**

Цель практических занятий – углубление, расширение, детализация знаний, полученных на лекциях в обобщенной форме, содействие выработке умений использовать теоретический материал для решения практических задач в области изучаемой дисциплины и навыков, необходимых для формирования компетенций по дисциплине.

Студентам следует:

- проводить предварительную подготовку к практическому занятию, просматривая конспекты лекций, рекомендованную литературу, Интернет-ресурсы;
- приносить с собой рекомендованную преподавателем к конкретному занятию литературу;
- в начале занятий задать преподавателю вопросы по материалу, вызвавшему затруднения в ходе самостоятельной работы;
- соотносить теоретический материал с современным состоянием дел, так как в содержании предмета могут появиться изменения, дополнения, которые не всегда отражены в учебной литературе;
- доводить каждое задание до окончательного решения, демонстрировать понимание проведенных расчетов (анализов, ситуаций);
- в случае затруднений обращаться к преподавателю;
- в ходе устного опроса не отвлекаться, давать конкретные, четкие ответы по существу вопросов.

Студентам, пропустившим занятия (независимо от причин), или не выполнившим рассматриваемые на занятии задания, рекомендуется не позже чем в двухнедельный срок явиться на консультацию к преподавателю и отчитаться по теме занятия.

### **По организации самостоятельной работы**

Самостоятельная работа студентов включает в себя выполнение различного рода заданий, которые ориентированы на более глубокое усвоение материала изучаемой дисциплины. К выполнению заданий для самостоятельной работы предъявляются следующие требования: задания должны исполняться самостоятельно и представляться в установленный срок, а также соответствовать установленным требованиям по оформлению.

Студентам следует:

- руководствоваться планом контрольных пунктов, определенным рабочей программой дисциплины;
- выполнять все плановые задания, выдаваемые преподавателем для самостоятельного выполнения, и разбирать на семинарах и консультациях неясные вопросы;
- использовать при подготовке нормативные документы ВУЗа (требования к оформлению письменных работ и др.).

При решении задач целесообразно руководствоваться следующими правилами.

1. Прежде всего, нужно хорошо вникнуть в условие задачи, записать кратко ее условие.
2. Если позволяет характер задачи, обязательно сделать рисунок, поясняющий ее сущность.
3. За редкими исключениями, каждая задача должна быть сначала решена в общем виде (т.е. в буквенных обозначениях, а не в числах).
4. Получив числовой ответ, нужно оценить его правдоподобность. Такая оценка может в ряде случаев обнаружить ошибочность полученного результата.

Решение задач принесет наибольшую пользу только в том случае, если обучающийся решает задачи самостоятельно. Решить задачу без помощи, без подсказки часто бывает нелегко и не всегда удается. Но даже не увенчавшиеся успехом попытки найти решение, если они предпринимались достаточно настойчиво, приносят ощутимую пользу, так как развивают мышление и укрепляют волю. Решение задач ни в коем случае не следует откладывать на последний вечер перед занятиями, как, к сожалению, нередко поступают студенты. В этом случае более сложные и притом наиболее содержательные и полезные задачи заведомо не могут быть решены.

*Курсовая работа* – вид самостоятельной письменной работы, направленный на творческое освоение общепрофессиональных и профильных профессиональных дисциплин и выработку соответствующих профессиональных компетенций. Объем курсовой работы может достигать 30–50 с.; время, отводимое на ее написание – от 1–2 месяцев до семестра. В зависимости от объема времени, отводимого на выполнение задания, курсовая работа может иметь различную творческую направленность. При написании курсовой работы студент должен полностью раскрыть выбранную тему, соблюсти логику изложения материала, показать умение делать обобщения и выводы. Курсовая работа должна состоять из введения, основной части, заключения и списка использованной литературы. При оценке уровня выполнения курсовой работы, в соответствии с поставленными целями для данного вида учебной деятельности, могут контролироваться следующие умения, навыки и компетенции: умение работать с объектами изучения, критическими источниками, справочной и энциклопедической литературой; умение собирать и систематизировать практический материал; умение самостоятельно осмысливать проблему на основе существующих методик; умение логично и грамотно излагать собственные умозаключения и выводы; умение соблюдать форму научного исследования; умение пользоваться глобальными информационными ресурсами; владение

современными средствами телекоммуникаций; способность и готовность к использованию основных прикладных программных средств; способность создать содержательную презентацию выполненной работы. При защите представленной курсовой работы целесообразно проводить оценивание знамиевой компоненты дисциплин, использованных при выполнении задания.

### **По работе с литературой**

В рабочей программе дисциплины представлен список основной и дополнительной литературы – это учебники, учебно-методические пособия или указания. Дополнительная литература – учебники, монографии, сборники научных трудов, журнальные и газетные статьи, различные справочники, энциклопедии, Интернет-ресурсы.

Любая форма самостоятельной работы студента (подготовка к семинарскому занятию, докладу и т.п.) начинается с изучения соответствующей литературы как в библиотеке / электронно-библиотечной системе, так и дома. Изучение указанных источников расширяет границы понимания предмета дисциплины.

При работе с литературой выделяются следующие виды записей. Конспект – краткая схематическая запись основного содержания научной работы. Целью является не переписывание произведения, а выявление его логики, системы доказательств, основных выводов. Хороший конспект должен сочетать полноту изложения с краткостью. Цитата – точное воспроизведение текста. Заключается в кавычки. Точно указывается страница источника. Тезисы – концентрированное изложение основных положений прочитанного материала. Аннотация – очень краткое изложение содержания прочитанной работы. Резюме – наиболее общие выводы и положения работы, ее концептуальные итоги.

### **11.7 Особенности организации образовательного процесса для инвалидов и лиц с ограниченными возможностями здоровья**

Профессорско-преподавательский состав знакомится с психолого-физиологическими особенностями обучающихся инвалидов и лиц с ограниченными возможностями здоровья, индивидуальными программами реабилитации инвалидов (при наличии). При необходимости осуществляется дополнительная поддержка преподавания психологами, социальными работниками, прошедшими подготовку ассистентами.

Предполагается использовать социально-активные и рефлексивные методы обучения, технологии социокультурной реабилитации с целью оказания помощи в установлении полноценных межличностных отношений с другими студентами, создании комфортного психологического климата в студенческой группе. Подбор и разработка учебных материалов производится с учетом предоставления материала в различных формах: аудиальной, визуальной, с использованием специальных технических средств и информационных систем.

Освоение дисциплины лицами с ОВЗ осуществляется с использованием средств обучения общего и специального назначения (персонального и коллективного использования).

Для студентов с ОВЗ предусматривается доступная форма предоставления заданий оценочных средств, а именно:

- в печатной или электронной форме (для лиц с нарушениями опорно-двигательного аппарата);
- в печатной форме или электронной форме с увеличенным шрифтом и контрастностью (для лиц с нарушениями слуха, речи, зрения);
- методом чтения ассистентом задания вслух (для лиц с нарушениями зрения).

Студентам с инвалидностью увеличивается время на подготовку ответов на контрольные вопросы. Для таких студентов предусматривается доступная форма предоставления ответов на задания, а именно:

- письменно на бумаге или набором ответов на компьютере (для лиц с нарушениями слуха, речи);
- выбором ответа из возможных вариантов при тестировании с использованием услуг ассистента (для лиц с нарушениями опорно-двигательного аппарата);
- устно (для лиц с нарушениями зрения, опорно-двигательного аппарата).

При необходимости для обучающихся с инвалидностью процедура оценивания результатов обучения может проводиться в несколько этапов.

### **12 УЧЕБНО-МЕТОДИЧЕСКОЕ И ИНФОРМАЦИОННОЕ ОБЕСПЕЧЕНИЕ ДИСЦИПЛИНЫ**

Информационную поддержку освоения дисциплины осуществляет библиотека Института, которая обеспечивает обучающихся основной учебной, учебно-методической и научной литературой, необходимой для организации образовательного процесса по дисциплине. Общий объем многоотраслевого фонда на 01.03.2021 г составляет более 405 000 экз.

Библиотека располагает учебной, учебно-методической и научно-технической литературой в форме печатных и электронных изданий, а также включает официальные, справочно-библиографические, специализированные отечественные и зарубежные периодические и информационные издания. Библиотека обеспечивает доступ к профессиональным базам данных, информационным, справочным и поисковым системам.

Каждый обучающийся обеспечен свободным доступом из любой точки, в которой имеется доступ к сети Интернет и к электронно-библиотечной системе (ЭБС) Института и Университета, которая содержит

различные издания по основным изучаемым дисциплинам и сформирована по согласованию с правообладателями учебной и учебно-методической литературы.

Полный перечень электронных информационных ресурсов, используемых в процессе обучения, представлен в основной образовательной программе.

## 12.1 Перечень основной и дополнительной литературы, необходимой для освоения дисциплины

### а) основная литература

Основная литература	Режим доступа	Обеспеченность
1. Муллер А.Б. Физическая культура: учебник для вузов. Серия: Бакалавр. Базовый курс. – М. Изд-во Юрайт, 2013	Библиотека НИ РХТУ	Да
2. Кобяков Ю.П. Физическая культура. Основы здорового образа жизни: учеб. пособ. / Ю. П. Кобяков. - 2-е изд. - Ростов н/Д: Феникс, 2014. – 252 с. - (Высшее образование).	Библиотека НИ РХТУ	Да

### б) дополнительная литература

Дополнительная литература	Режим доступа	Обеспеченность
1. Герасимов А.Ю., Золотов В.А. Физическая культура и спорт. Учебно-методическое пособие. 2-е изд. перераб. и дополн./ Новомосковский институт (филиал). ФГБОУ ВО «РХТУ им Д.И. Менделеева». Новомосковск 2019. – 94 с.	Библиотека НИ РХТУ	Да
2. Герасимов А.Ю., Мужичков В.В. Организация и методика самостоятельных занятий физическими упражнениями и подготовки к тестированию по программе комплекса ГТО. Учебное пособие./Новомосковский институт (филиал). ФГБОУ ВО «РХТУ им Д.И. Менделеева». Новомосковск, 2021. – 63 с.	Библиотека НИ РХТУ	Да
3. Мужичков В.В., Санаева Н.М. Профессионально-прикладная физическая подготовка студентов НИ РХТУ. / Методическое пособие. НИ РХТУ, 2010г.	Библиотека НИ РХТУ	Да

## 12.2 Информационно-образовательные ресурсы, профессиональные базы данных и информационные справочные системы

При освоении дисциплины студенты должны использовать информационные и информационно-образовательные ресурсы следующих порталов и сайтов:

При освоении дисциплины студенты должны использовать информационные и информационно-образовательные ресурсы следующих порталов и сайтов:

- Электронно-библиотечная система издательства «Лань» Договор № 33.03-Р-3.1-5182/2022 от 26.09.2022г. ИКЗ : 22 1 7707072637 770701001 0054 000 5829 244 Договор № 33.03-Л-3.1-5181/2022 от 26.09.2022г. ИКЗ : 22 1 7707072637 770701001 0054 000 5829 244 Срок действия с 26.09.2022г. по 25.09.2023г. - <https://e.lanbook.com/>

Электронно-библиотечная система «Электронное издательство ЮРАЙТ» (договор № 33.03-Л-3.1-6138/2023 от 20.04.2023г. Срок действия с 20.04.2023г. по 19.04.2024г.) - <https://urait.ru/>

Электронно-библиотечная система «ZNANIUM» (договор № 769 эбс / 33.02-Р-3.1-6158/2023 ИКЗ 2217707072637770701001000900115814244 от 24.04.2023г. Срок действия с 24.04.2023г. по 23.04.2024г.) - <https://znanium.com/>

- Научная электронная библиотека «КиберЛенинка» - <https://cyberleninka.ru/>

- Научная электронная библиотека eLIBRARY.RU - <https://elibrary.ru/>

## 13 МАТЕРИАЛЬНО-ТЕХНИЧЕСКОЕ ОБЕСПЕЧЕНИЕ ДИСЦИПЛИНЫ

Учебные аудитории для проведения занятий лекционного типа, занятий семинарского типа, групповых и индивидуальных консультаций, текущего контроля и промежуточной аттестации, а также помещения для самостоятельной работы обучающихся, оснащенные компьютерной техникой с возможностью подключения к сети «Интернет» и обеспеченные доступом в электронную информационно-образовательную среду Института



Наименование специальных помещений и помещений для самостоятельной работы	Оснащенность специальных помещений и помещений для самостоятельной работы	Приспособленность помещений для использования инвалидами и лицами с ОВЗ
Аудитория 108 для лекционных занятий	Учебная мебель, доска. Презентационная техника (ноутбук, проектор, экран – постоянное хранение в ауд. 350 н.к. (Центр информационных технологий)) Учебно-наглядные пособия (постоянное хранение на кафедре ФиС н.к.).	приспособлено*
Спортивный зал (согласно расписанию учебных занятий)	Шведские стенки, навесные перекладины, баскетбольные щиты, волейбольная сетка, футбольные ворота, гимнастические скамейки, столы для настольного тенниса, мячи и инвентарь для спортивных игр Комната для переодевания, Оборудование для душа, Сантехническое оборудование	приспособлено*
Стадион (н.к.)	Беговая дорожка 400м., сектора для прыжков и метаний, футбольное поле, ворота, трибуны, гимнастический городок Легкоатлетическое ядро	приспособлено*
Аудитория для самостоятельной работы студентов (ауд. 350а н.к. «Компьютерный класс»)	Компьютеры в сборе (10 шт.) (в соответствии с паспортом аудитории), подключенные к локальной сети, с возможностью просмотра видеоматериалов и презентаций. Интер. Многофункциональное устройство (принтер, сканер, копир) Доступ в Интернет, к ЭБС, электронным образовательным и информационным ресурсам, базе данных электронного каталога НИ РХТУ, системе управления учебными курсами Moodle	приспособлено*
Аудитория для групповых консультаций (спортивный зал согласно расписанию учебных занятий)	Шведские стенки, навесные перекладины, баскетбольные щиты, волейбольная сетка, футбольные ворота, гимнастические скамейки, столы для настольного тенниса, мячи и инвентарь для спортивных игр Комната для переодевания, Оборудование для душа, Сантехническое оборудование	приспособлено*
Аудитория для индивидуальных консультаций (спортивный зал н.к.)	Шведские стенки, навесные перекладины, баскетбольные щиты, волейбольная сетка, футбольные ворота, гимнастические скамейки, столы для настольного тенниса, мячи и инвентарь для спортивных игр Комната для переодевания, Оборудование для душа, Сантехническое оборудование	приспособлено*
Аудитория для текущего контроля (спортивный зал согласно расписанию учебных занятий)	Шведские стенки, навесные перекладины, баскетбольные щиты, волейбольная сетка, футбольные ворота, гимнастические скамейки, столы для настольного тенниса, мячи и инвентарь для спортивных игр Комната для переодевания, Оборудование для душа, Сантехническое оборудование	приспособлено*
Аудитория для	Шведские стенки, навесные перекладины,	приспособлено*

промежуточной аттестации (спортивный зал, согласно расписанию учебных занятий)	баскетбольные шиты, волейбольная сетка, футбольные ворота, гимнастические скамейки, столы для настольного тенниса, мячи и инвентарь для спортивных игр Комната для переодевания, Оборудование для душа, Сантехническое оборудование	
Помещения для хранения и профилактического обслуживания учебного оборудования (кафедра ФВиС н.к.)	Стеллажи, оборудование, инструменты, стенды, необходимые для профилактического обслуживания, текущего ремонта и хранения техники и учебного оборудования, участвующего в учебном процессе	

\* Для инвалидов и лиц с ограниченными возможностями здоровья есть возможность проводить лекционные занятия и занятия семинарского типа на 1-ых этажах учебных корпусов. Возле входных дверей в учебные корпуса установлен звонок в дежурную сотруднику. Предусмотрены широкие дверные проемы. Имеются специализированные кабинеты для самостоятельной и индивидуальной работы, оснащенные ПК.

#### **Технические средства обучения, служащие для предоставления учебной информации большой аудитории**

Ноутбук с возможностью просмотра видеоматериалов и презентаций, доступом к сети «Интернет», электронным образовательным и информационным ресурсам, базе данных электронного каталога Института, системе управления учебными курсами Moodle.

Проектор, экран.

#### **Программное обеспечение**

1 Операционная система MS Windows XP

Лицензия: [TheNovomoskovskuniversity \(thebranch\) - EMDEPT - DreamSparkPremiumhttp://e5.onthehub.com/WebStore/Welcome.aspx?vsro=8&ws=9f5a10ad-c98b-e011-969d-0030487d8897](http://e5.onthehub.com/WebStore/Welcome.aspx?vsro=8&ws=9f5a10ad-c98b-e011-969d-0030487d8897). Номер учетной записи e5: 100039214

2 MSWord, MSExcel, MSPowerPoint из пакета MSOffice 365 A1 бесплатная веб-версия Office[https://products.office.com/ru-ru/academic/compare-office-365-education-plansдля учащихся, преподавателей и сотрудников](https://products.office.com/ru-ru/academic/compare-office-365-education-plansдля%20учащихся%20преподавателей%20и%20сотрудников).

3. Браузер MozillaFireFox (распространяется под лицензией MozillaPublicLicense 2.0 (MPL))

4 Архиватор 7zip (распространяется под лицензией GNULGPLlicense)

5 AdobeAcrobatReader - ПО [Acrobat Reader DC](https://acrobat.adobe.com/ru/ru/acrobat/pdf-reader/volume-distribution.html) и мобильное приложение AcrobatReader являются бесплатными и доступны для корпоративного распространения (<https://acrobat.adobe.com/ru/ru/acrobat/pdf-reader/volume-distribution.html>).

**АННОТАЦИЯ**  
**рабочей программы дисциплины**  
**Б1.О.05.01 «Физическая культура и спорт»**

**1 Общая трудоемкость** (з.е./ час): 2/72.

Форма промежуточного контроля: зачет. Дисциплина изучается на 1 курсе в 1 семестре.

**2 Место дисциплины в структуре образовательной программы**

Дисциплина «Физическая культура и спорт» относится к обязательной части блока 1 Дисциплины (модули).

Дисциплина базируется на дисциплинах (модулях): Физическая культура в общеобразовательных и профессиональных учебных заведениях и является основой для последующих дисциплин: Общая физическая подготовка, Спортивные игры, Адаптивная физическая культура.

**3 Цель и задачи освоения учебной дисциплины**

Целью освоения дисциплины является формирование у студентов комплекса теоретических знаний и практических навыков поддержания должного уровня физической подготовленности для обеспечения полноценной социальной и профессиональной деятельности.

Задачи преподавания дисциплины:

- получение теоретических знаний о видах физических упражнений и научно-практических основах физической культуры и здорового образа и стиля жизни;
- освоение способов применения на практике разнообразных средств физической культуры, спорта и туризма для сохранения и укрепления здоровья, психофизической подготовки и самоподготовки к будущей жизни и профессиональной деятельности;
- использование средств и методов физического воспитания для профессионально-личностного развития физического самосовершенствования, формирования здорового образа и стиля жизни;
- владение средствами и методами укрепления индивидуального здоровья, физического самосовершенствования.

**4 Содержание дисциплины**

Предмет, содержание и задачи курса. Физическая культура в общекультурной жизни и профессиональной деятельности. История развития физической культуры и спорта. История Олимпийского движения. Всероссийский комплекс ГТО. История, ступени, методические основы выполнения тестов комплекса ГТО. Общая физическая и специальная подготовка в системе физического воспитания. Социально-биологические основы физической культуры и спорта. Здоровый образ жизни. Физическая культура и спорт в обеспечении здоровья. Основы методики самостоятельных занятий физическими упражнениями и самоконтроль в процессе этих занятий. Спортивные игры. Правила соревнований и судейство. Особенности подготовки. Профессионально-прикладная физическая подготовка будущих специалистов.

**5 Планируемые результаты обучения по дисциплине, обеспечивающие достижение планируемых результатов освоения образовательной программы**

В результате освоения дисциплины «Физическая культура и спорт» обучающийся должен овладеть следующими компетенциями и индикаторами достижения компетенций:

Способен управлять своим временем, выстраивать и реализовывать траекторию саморазвития на основе принципов поставленной задачи образования в течение всей жизни (УК-6):

- Определяет приоритеты собственной деятельности, личностного развития и профессионального роста (УК 6.3);

Способен поддерживать должный уровень физической подготовленности для обеспечения полноценной социальной и профессиональной деятельности (УК-7):

- Выбирает здоровье-сберегающие технологии для поддержания здорового образа жизни с учетом физиологических особенностей организма и условий реализации профессиональной деятельности (УК 7.1);

- Планирует свое рабочее и свободное время для оптимального сочетания физической и умственной нагрузки и обеспечения работоспособности (УК-7.2);

- Соблюдает и пропагандирует нормы здорового образа жизни в различных жизненных ситуациях и в профессиональной деятельности (УК-7.3).

В результате сформированности компетенции студент должен:

**знать:**

- виды физических упражнений;
- научно-практические основы физической культуры и здорового образа и стиля жизни;

**уметь:**

- применять на практике разнообразные средства физической культуры, спорта и туризма для сохранения и укрепления здоровья, психофизической подготовки и самоподготовки к будущей жизни и профессиональной деятельности;
- использовать творчески средства и методы физического воспитания для профессионально-личностного развития физического самосовершенствования, формирования здорового образа и стиля жизни;

**владеть:**

- способами управления своей познавательной деятельностью и удовлетворять образовательные интересы и потребности;
- средствами и методами укрепления индивидуального здоровья, физического самосовершенствования.

Дисциплина изучается на 1 курсе в 1 семестре.

Вид учебной работы	Объем			в том числе в форме практической подготовки,		
	з.е.	акад. ч.	астр. ч.	з.е.	акад. ч.	астр. ч.
<b>Общая трудоемкость дисциплины</b>	<b>2</b>	<b>72</b>	<b>54</b>			
<b>Контактная работа - аудиторные занятия:</b>	<b>0,2</b>	<b>8</b>	<b>6</b>			
Лекции	0,2	8	6			
Практические занятия						
Лабораторные работы						
Контактная самостоятельная работа						
Контактная работа - промежуточная аттестация	0,01	0,2				
Контроль	0,1	3,8	3			
<b>Самостоятельная работа:</b>	<b>1,7</b>	<b>60</b>	<b>45</b>			
Самостоятельное изучение дисциплины	1,7	60	45			
<b>Форма (ы) контроля:</b>	<b>Зачет</b>					

**Министерство науки и высшего образования Российской Федерации**

**Новомосковский институт (филиал)  
федерального государственного бюджетного образовательного учреждения  
высшего образования  
«Российский химико-технологический университет  
имени Д.И. Менделеева»  
(Новомосковский институт РХТУ им.Д.И.Менделеева)**

**УТВЕРЖДАЮ**

Директор Новомосковского института  
РХТУ им. Д.И. Менделеева

  
В.Л. Первухин  
« 31 »  2023 г.

## **РАБОЧАЯ ПРОГРАММА ДИСЦИПЛИНЫ**

**Б1. О.06 Основы российской государственности**

**Направление подготовки: 18.03.01 Химическая технология**

**Направленность (профиль): Технология и переработка полимеров**

Квалификация: бакалавр

**Форма обучения**

*заочная*

**Новомосковск - 2023**

## 1. ОБЩИЕ ПОЛОЖЕНИЯ

### **Нормативные документы, используемые при разработке основной образовательной программы**

Нормативную правовую базу разработки рабочей программы дисциплины составляют:

- Федеральный закон от 29.12.2012 № 273-ФЗ «Об образовании в Российской Федерации»;
- Федеральный государственный образовательный стандарт высшего образования – бакалавриат по направлению подготовки 18.03.01 «Химическая технология», утверждённым приказом Министерства образования и науки Российской Федерации от 07.08.2020 № 922;
- Приказ Минобрнауки России от 06.04.2021 N 245 «Об утверждении Порядка организации и осуществления образовательной деятельности по образовательным программам высшего образования - программам бакалавриата, программам специалитета, программам магистратуры»;
- Приказ Министерства образования и науки РФ от 23.08.2017 № 816 «Об утверждении Порядка применения организациями, осуществляющими образовательную деятельность, электронного обучения, дистанционных образовательных технологий при реализации образовательных программ»;
- Приказ Министерства науки и высшего образования Российской Федерации, Министерства просвещения Российской Федерации от 05.08.2020 № 885/390 «О практической подготовке обучающихся»;
- Локальные нормативные акты Новомосковского института (филиала) РХТУ им. Д.И. Менделеева.

Рабочая программа дисциплины (далее – Программа, РПД) составлена в соответствии с требованиями Федерального государственного образовательного стандарта высшего образования (уровень бакалавриата) по направлению подготовки 18.03.01 «Химическая технология», утверждённым приказом Министерства образования и науки Российской Федерации от 07.08.2020 № 922, рекомендациями Учебно-методической комиссии НИ РХТУ им. Д.И. Менделеева и накопленным опытом преподавания дисциплины кафедрой «Русский язык и гуманитарные дисциплины» НИ РХТУ им. Д.И. Менделеева (далее – Институт).

Контроль успеваемости студентов ведется по принятой в Институте системе.

Рабочая программа дисциплины может быть реализована с применением электронного обучения и дистанционных образовательных технологий полностью или частично

## 2. ЦЕЛЬ ОСВОЕНИЯ УЧЕБНОЙ ДИСЦИПЛИНЫ

Целью освоения дисциплины «Основы российской государственности» является формирование у обучающихся системы знаний, навыков и компетенций, а также ценностей, правил и норм поведения, связанных с осознанием принадлежности к российскому обществу, развитием чувства патриотизма и гражданственности, формированием духовно-нравственного и культурного фундамента развитой и цельной личности, осознающей особенности исторического пути российского государства, самобытность его политической организации и сопряжение индивидуального достоинства и успеха с общественным прогрессом и политической стабильностью своей Родины.

Задачами преподавания дисциплины являются:

- представить историю России в её непрерывном цивилизационном измерении, отразить её наиболее значимые особенности, принципы и актуальные ориентиры;
- раскрыть ценностно-поведенческое содержание чувства гражданственности и патриотизма, неотделимого от развитого критического мышления, свободного развития личности и способности независимого суждения об актуальном политико-культурном контексте;
- рассмотреть фундаментальные достижения, изобретения, открытия и свершения, связанные с развитием русской земли и российской цивилизации, представить их в актуальной и значимой перспективе, воспитывающей в гражданине гордость и сопричастность своей культуре и своему народу;
- представить ключевые смыслы, этические и мировоззренческие доктрины, сложившиеся внутри российской цивилизации и отражающие её многонациональный, многоконфессиональный и солидарный (общинный) характер;
- рассмотреть особенности современной политической организации российского общества, каузальную природу и специфику его актуальной трансформации, ценностное обеспечение

традиционных институциональных решений и особую поливариантность взаимоотношений российского государства и общества в федеративном измерении;

- исследовать наиболее вероятные внешние и внутренние вызовы, стоящие перед лицом российской цивилизации и её государственностью в настоящий момент, обозначить ключевые сценарии её перспективного развития;

- обозначить фундаментальные ценностные принципы (константы) российской цивилизации (единство многообразия, сила и ответственность, согласие и сотрудничество, любовь и доверие, созидание и развитие), а также связанные между собой ценностные ориентиры российского цивилизационного развития.

### 3. МЕСТО ДИСЦИПЛИНЫ В СТРУКТУРЕ ОПОП

Дисциплина «Основы российской государственности» относится к части, формируемой участниками образовательных отношений блока 1 Дисциплины (модули). Является обязательной для освоения в 4 семестре на 2 курсе.

Концептуальное внедрение дисциплины в учебный план продиктовано необходимостью продолжения фундаментальной социально-гуманитарной подготовки, инициированной программами среднего образования в части курсов истории и обществознания, а успешное освоение курса в рамках направления подготовки (бакалавриат, специалитет) базируется, в первую очередь, на параллельной работе обучающихся в рамках содержательно смежных «История России», «Философия».

### 4. ТРЕБОВАНИЯ К РЕЗУЛЬТАТАМ ОСВОЕНИЯ ДИСЦИПЛИНЫ

Изучение дисциплины направлено на приобретение следующих компетенций и индикаторов их достижения

Категория (группа) универсальных компетенций	Содержание компетенции (результаты освоения ОПОП)	Код и наименование индикатора достижения компетенции, закреплённого за дисциплиной	Перечень планируемых результатов обучения по дисциплине
Межкультурное взаимодействие	УК-5. Способен воспринимать межкультурное разнообразие общества в социально-историческом, этическом и философском контекстах	УК-5.1. Демонстрирует толерантное восприятие социальных и культурных различий, уважительное и бережное отношение к историческому наследию и культурным традициям. УК-5.2. Находит и использует необходимую для саморазвития и взаимодействия с другими людьми информацию о культурных особенностях и традициях различных социальных групп. УК-5.3. Проявляет в своём поведении уважительное отношение к историческому наследию и социокультурным традициям различных социальных групп, опирающееся на знание этапов исторического развития России в контексте мировой истории и культурных традиций мира. УК-5.4. Сознательно выбирает ценностные	<b>знать:</b> - фундаментальные достижения, изобретения, открытия и свершения, связанные с развитием русской земли и российской цивилизации, представлять их в актуальной и значимой перспективе; - особенности современной политической организации российского общества, каузальную природу и специфику его актуальной трансформации, ценностное обеспечение традиционных институциональных решений и особую поливариантность взаимоотношений российского государства и общества в федеративном измерении; - фундаментальные ценностные принципы российской цивилизации (такие как единство многообразия, сила и ответственность, согласие и сотрудничество, любовь и доверие, созидание и развитие), а также перспективные ценностные ориентиры российского цивилизационного развития; <b>уметь:</b> - адекватно воспринимать актуальные социальные и

		<p>ориентиры и гражданскую позицию;  аргументировано обсуждает и решает проблемы мировоззренческого, общественного и личностного характера</p>	<p>культурные различия, уважительно и бережно относиться к историческому наследию и культурным традициям;  - находить и использовать необходимую для саморазвития и взаимодействия с другими людьми информацию о культурных особенностях и традициях различных социальных групп;  - проявлять в своём поведении уважительное отношение к историческому наследию и социокультурным традициям различных социальных групп, опирающееся на знание этапов исторического развития России в контексте мировой истории и культурных традиций мира;  <b>владеть:</b>  - навыками осознанного выбора ценностных ориентиров и гражданской позиции;  - навыками аргументированного обсуждения и решения проблем мировоззренческого, общественного и личностного характера;  - развитым чувством гражданственности и патриотизма, навыками самостоятельного критического мышления.</p>
--	--	--	---

## 5. ОБЪЕМ ДИСЦИПЛИНЫ И ВИДЫ ОБРАЗОВАТЕЛЬНОГО ПРОЦЕССА

Общая трудоемкость дисциплины составляет 72 час или 2 зачетные единицы (з.е). (1 з.е. равна 27 астрономическим часам или 36 академическим часам в соответствии с требованиями локального нормативного акта Института). Дисциплина изучается на 2 курсе в 4 семестре

Вид учебной работы	Объем, акад. ч.			в том числе в форме практической подготовки, акад. ч.
	з.е.	акад. ч	астр. ч.	
<b>Общая трудоемкость дисциплины</b>	<b>2</b>	<b>72</b>	<b>54</b>	<b>-</b>
<b>Контактная работа обучающегося с педагогическими работниками (всего)</b>	<b>0,23</b>	<b>8,2</b>	<b>6,15</b>	<b>-</b>
<b>Контактная работа - аудиторные занятия:</b>	0,22	8	6	-
<b>В том числе:</b>				-
Лекции	0,11	4	3	-
Практические занятия	0,11	4	3	-
Контактная самостоятельная работа	-	-	-	-
Контактная работа - промежуточная аттестация	0,01	0,2	0,15	-
<b>Самостоятельная работа (всего):</b>	<b>1,67</b>	<b>60</b>	<b>45</b>	<b>-</b>
<b>в том числе:</b>				
Самостоятельное изучение разделов дисциплины	1,11	40	30	-
Контрольная работа	0,56	20	15	-
<b>Форма(ы) контроля:</b>	<b>зачет</b>			
<b>Подготовка к зачету</b>	<b>0,1</b>	<b>3,8</b>	<b>2,85</b>	<b>-</b>



## 6. СОДЕРЖАНИЕ ДИСЦИПЛИНЫ

### 6.1 Разделы дисциплины и виды занятий

№ п/п	Раздел дисциплины	ак. часов								
		Всего	в т.ч. в форме практ. подг. (при наличии)	Лекции и	в т.ч. в форме практ. подг. (при наличии)	Практ. зан.	в т.ч. в форме практ. подг. (при наличии)	Лаб. работы	в т.ч. в форме практ. подг. (при наличии)	Сам. работа
1	Раздел 1. Что такое Россия	9		1		-		-		8
2	Раздел 2. Российское государство-цивилизация	9		-		1		-		8
3	Раздел 3. Российское мировоззрение и ценности российской цивилизации	10		1		1		-		8
4	Раздел 4. Политическое устройство России	10		1		1		-		8
5	Раздел 5. Вызовы будущего и развитие страны	10		1		1		-		8
	Контрольная работа	20								20
	Подготовка к зачету	3,8		-		-		-		
	Контактная работа - промежуточная аттестация	0,2								
	<b>ИТОГО</b>	<b>72</b>		<b>4</b>		<b>4</b>		<b>-</b>		<b>60</b>

### 6.2 Содержание разделов дисциплины

№ раздела	Наименование раздела дисциплины	Содержание раздела
1	Что такое Россия	Объективные и характерные данные о России, её географии, ресурсах, экономике. Население, культура, религии и языки. Современное положение российских регионов. Выдающиеся персоналии («герои») Ключевые испытания и победы России, отразившиеся в её современной истории.
2	Российское государство-цивилизация	Понятие «цивилизация», подходы к детерминированию. Классификация цивилизаций в социально-гуманитарном знании. Плюсы и минусы цивилизационного подхода. Особенности цивилизационного развития России: история многонационального (наднационального) характера общества, перехода от имперской организации к федеративной, межкультурного диалога за пределами России (и внутри неё). Роль и миссия России в работах различных отечественных и зарубежных философов, историков, политиков, деятелей культуры.
3	Российское мировоззрение и ценности российской цивилизации	Понятие «мировоззрение» Теория вопроса и смежные научные концепты. Мировоззрение как функциональная система. Мировоззренческая система российской цивилизации. Представление ключевых мировоззренческих позиций и понятий, связанных с российской идентичностью, в историческом измерении и в контексте российского федерализма. Рассмотрение этих мировоззренческих позиций с точки зрения ключевых элементов общественно-политической жизни (мифы, ценности и убеждения, потребности и стратегии). Значение коммуникационных практик и государственных решений в области мировоззрения (политика памяти,

		<p>символическая политика и пр.)</p> <p>Самостоятельная картина мира и история особого мировоззрения российской цивилизации. Ценностные принципы (константы) российской цивилизации: единство многообразия (1) сила и ответственность (2), согласие и сотрудничество (3), любовь и доверие (4), созидание и развитие (5). Их отражение в актуальных социологических данных и политических исследованиях.</p> <p>«Системная модель мировоззрения» («человек – семья – общество – государство – страна») и её репрезентации («символы – идеи и язык – нормы – ритуалы – институты»).</p>
4	Политическое устройство России	<p>Основы конституционного строя России. Принцип разделения властей и демократия. Особенности современного российского политического класса. Генеалогия ведущих политических институтов, их история причины и следствия их трансформации. Уровни организации власти в РФ. Государственные проекты и их значение (ключевые отрасли, кадры, социальная сфера)</p>
5	Вызовы будущего и развитие страны	<p>Глобальные тренды и особенности мирового развития. Техногенные риски, экологические вызовы и экономические шоки. Суверенитет страны и его место в сценариях перспективного развития мира и российской цивилизации. Ценностные ориентиры для развития и процветания России</p> <p>Солидарность, единство и стабильность российского общества в цивилизационном измерении. Стремление к компромиссу, альтруизм и взаимопомощь как значимые принципы российской политики.</p> <p>Ответственность и миссия как ориентиры личного и общественного развития. Справедливость и меритократия в российском обществе. Представление о коммунитарном характере российской гражданственности, неразрывности личного успеха и благосостояния Родины</p>

## **7. СООТВЕТСТВИЕ СОДЕРЖАНИЯ ТРЕБОВАНИЯМ К РЕЗУЛЬТАТАМ ОСВОЕНИЯ ДИСЦИПЛИНЫ**

Код компетенции	Содержание компетенции (результаты освоения ОПОП)	Код и наименование индикатора достижения компетенции, закрепленного за дисциплиной	Перечень планируемых результатов обучения по дисциплине	Раздел 1	Раздел 2	Раздел 3	Раздел 4	Раздел 5
УК-5	УК-5. Способен воспринимать межкультурное разнообразие общества в социально-историческом, этическом и философском контекстах	<p>УК-5.1. Демонстрирует толерантное восприятие социальных и культурных различий, уважительное и бережное отношение к историческому наследию и культурным традициям.</p> <p>УК-5.2. Находит и использует необходимую для саморазвития и взаимодействия с другими людьми информацию о</p>	<p><b>знать:</b></p> <ul style="list-style-type: none"> <li>- фундаментальные достижения, изобретения, открытия и свершения, связанные с развитием русской земли и российской цивилизации, представлять их в актуальной и значимой перспективе;</li> <li>- особенности современной политической организации российского общества, каузальную природу и специфику его актуальной трансформации, ценностное обеспечение традиционных институциональных решений и особую поливариантность взаимоотношений российского государства и общества в федеративном измерении;</li> <li>- фундаментальные ценностные</li> </ul>	+	+	+	+	+

	культурных особенностях и традициях различных социальных групп. УК-5.3. Проявляет в своём поведении уважительное отношение к историческому наследию и социокультурным традициям различных социальных групп, опирающееся на знание этапов исторического развития России в контексте мировой истории и культурных традиций мира. УК-5.4. Сознательно выбирает ценностные ориентиры и гражданскую позицию; аргументировано обсуждает и решает проблемы мировоззренческого, общественного и личного характера	принципы российской цивилизации (такие как единство многообразия, сила и ответственность, согласие и сотрудничество, любовь и доверие, созидание и развитие), а также перспективные ценностные ориентиры российского цивилизационного развития;						
		<b>уметь:</b> - адекватно воспринимать актуальные социальные и культурные различия, уважительно и бережно относиться к историческому наследию и культурным традициям; - находить и использовать необходимую для саморазвития и взаимодействия с другими людьми информацию о культурных особенностях и традициях различных социальных групп; - проявлять в своём поведении уважительное отношение к историческому наследию и социокультурным традициям различных социальных групп, опирающееся на знание этапов исторического развития России в контексте мировой истории и культурных традиций мира;	+	+	+	+	+	
		<b>владеть:</b> - навыками осознанного выбора ценностных ориентиров и гражданской позиции; - навыками аргументированного обсуждения и решения проблем мировоззренческого, общественного и личного характера; - развитым чувством гражданственности и патриотизма, навыками самостоятельного критического мышления.	+	+	+	+	+	

## 8. ПРАКТИЧЕСКИЕ И ЛАБОРАТОРНЫЕ ЗАНЯТИЯ

### 8.1. Практические занятия

#### Темы практических занятий по дисциплине

№ п/п	№ раздела дисциплины	Тематика лабораторных занятий	Трудоемкость час.
1	2	Российская цивилизация в академическом дискурсе Российская цивилизационная идентичность на современном этапе	1
2	3	Системная модель мировоззрения. Ценности российской цивилизации	1
3	4	Власть и легитимность в конституционном преломлении Уровни и ветви власти Гражданское участие и гражданское общество в современной России	1
4	5	Россия и глобальные вызовы Образы будущего России Ориентиры стратегического развития России. Тестирование.	1

## **8.2. Лабораторные занятия**

Лабораторные занятия не предусмотрены

## **8.3. Курсовые работы**

Курсовые работы не предусмотрены.

## **9. САМОСТОЯТЕЛЬНАЯ РАБОТА**

Самостоятельная работа проводится с целью освоения знаний и умений по дисциплине и предусматривает:

- ознакомление и проработку рекомендованной литературы, работу с электронно-библиотечными системами, включая переводы публикаций из научных журналов, цитируемых в базах Web of Science, Scopus, РИНЦ;

- посещение отраслевых выставок и семинаров;
- участие в семинарах, конференциях, проводимых в Институте по тематике дисциплины;
- подготовку к выполнению тестов и контрольных работ по материалу лекционного курса;
- подготовку к сдаче экзамена по дисциплине.

Планирование времени на самостоятельную работу, необходимого на изучение дисциплины, студентам надо осуществлять на весь период изучения, предусматривая при этом регулярное повторение пройденного материала. Материал, законспектированный на лекциях, необходимо регулярно дополнять сведениями из литературных источников, представленных в рабочей программе. При работе с указанными источниками рекомендуется составлять краткий конспект материала, с обязательным фиксированием библиографических данных источника.

## **10. ОЦЕНОЧНЫЕ МАТЕРИАЛЫ**

Оценочные материалы представлены в виде отдельного документа – Фонда оценочных средств, являющегося неотъемлемой частью рабочей программы дисциплины.

## **11. МЕТОДИЧЕСКИЕ УКАЗАНИЯ ПО ОСВОЕНИЮ ДИСЦИПЛИНЫ**

Организация образовательного процесса регламентируется учебным планом и расписанием учебных занятий. Язык обучения (преподавания) – русский. Для всех видов аудиторных занятий «час» устанавливается продолжительностью 45 минут. Зачетная единица составляет 27 астрономических часов или 36 академических час. Через каждые 45 мин контактной работы делается перерыв продолжительностью 5 мин, а после двух час. контактной работы делается перерыв продолжительностью 10 мин.

Сетевая форма реализации программы дисциплины не используется.

Обучающийся имеет право на зачет результатов обучения по дисциплине, если она освоена им при получении среднего профессионального образования и (или) высшего образования, а также дополнительного образования (при наличии) (далее - зачет результатов обучения). Зачтенные результаты обучения учитываются в качестве результатов промежуточной аттестации. Зачет результатов обучения осуществляется в порядке и формах, установленных локальным актом НИ РХТУ.

### **11.1. Образовательные технологии**

Учебный процесс при преподавании дисциплины основывается на использовании традиционных, инновационных и информационных образовательных технологий. Традиционные образовательные технологии представлены лекциями и семинарскими (практическими) занятиями. Инновационные образовательные технологии используются в виде применения активных и интерактивных форм проведения занятий. Информационные образовательные технологии реализуются путем активизации самостоятельной работы студентов в информационной образовательной среде. При проведении учебных занятий обеспечивается развитие у обучающихся навыков командной работы, межличностной коммуникации, принятия решений, лидерских качеств (включая проведение интерактивных лекций, групповых дискуссий), в том числе с учетом региональных особенностей профессиональной деятельности выпускников и потребностей работодателей.

### **11.2. Лекции**

Лекционный курс предполагает систематизированное изложение основных вопросов содержания дисциплины.

На первой лекции лектор обязан предупредить студентов, применительно к какому базовому учебнику (учебникам, учебным пособиям) будет прочитан курс.

Лекционный курс обеспечивает более глубокое понимание учебных вопросов при значительно меньшей затрате времени, чем это требуется среднестатистическому студенту на самостоятельное изучение материала.

### **11.3. Занятия семинарского типа**

Занятия семинарского типа (практические занятия) представляют собой детализацию лекционного теоретического материала, направлены на отработку навыков, проводятся в целях закрепления курса и охватывают все основные разделы дисциплины.

## **Практические занятия**

Основной формой проведения практических занятий является обсуждение наиболее проблемных и сложных вопросов по отдельным темам, а также разбор примеров и ситуаций при контактной работе. В обязанности преподавателя входят: оказание методической помощи и консультирование студентов по соответствующим темам курса, ответы на вопросы, управление процессом решения задач.

Активность студентов на практических занятиях оценивается по следующим критериям:

- ответы на вопросы, предлагаемые преподавателем;
- участие в дискуссиях и беседах.

Участие в дискуссиях и оппонирование проверяют степень владения теоретическим материалом, а также корректность и строгость рассуждений.

В ходе практических занятий проводится текущий контроль в форме устных опросов, выступления с докладами, бланкового тестирования, выполнение контрольной работы.

#### **11.4. Самостоятельная работа студента**

Для успешного усвоения дисциплины необходимо не только посещать аудиторские занятия, но и вести активную самостоятельную работу. При самостоятельной проработке курса обучающиеся должны:

- повторить законспектированный на лекционном занятии материал и дополнить его с учетом рекомендованной по данной теме литературы;
- изучить рекомендованную основную и дополнительную литературу, составлять тезисы, аннотации и конспекты наиболее важных моментов;
- самостоятельно выполнить задания по внеаудиторной СРС (при их наличии);
- использовать для самопроверки материала оценочные средства, указанные в разделе 10.4.
- Критерии оценивания заданий по внеаудиторной СРС указаны в разделе 10.1.

#### **11.5. Методические рекомендации для преподавателей**

##### **Основные принципы обучения**

1 Цель обучения – развить мышление, выработать мировоззрение; познакомить с идеями и методами науки; научить применять принципы и законы для решения простых и нестандартных задач.

2 Обучение должно органически сочетаться с воспитанием. Нужно развивать в студентах волевые качества и трудолюбие. Ненавязчиво, к месту прививать элементы культуры поведения. В частности, преподаватель должен личным примером воспитывать в студентах пунктуальность и уважение к чужому времени. Недопустимо преподавание односеместровой учебной дисциплины превращать в годичное.

3 Обучение должно быть не пассивным (сообщить студентам некоторый объем информации, рассказать, как решаются те или иные задачи), а активным. Нужно строить обучение так, чтобы в овладении материалом основную роль играла память логическая, а не формальная. Запоминание должно достигаться через глубокое понимание.

4 Одно из важнейших условий успешного обучения – умение организовать работу студентов.

5 Отношение преподавателя к студентам должно носить характер доброжелательной требовательности. Для стимулирования работы студентов нужно использовать поощрение, одобрение, похвалу, но не порицание (порицание может применяться лишь как исключение). Преподаватель должен быть для студентов доступным.

6 Необходим регулярный контроль работы студентов. Правильно поставленный, он помогает им организовать систематические занятия, а преподавателю достичь высоких результатов в обучении.

7 Важнейшей задачей преподавателей, ведущих занятия по дисциплине, является выработка у студентов осознания необходимости и полезности знания дисциплины как теоретической и практической основы для изучения профильных дисциплин.

8 С целью более эффективного усвоения студентами материала данной дисциплины рекомендуется при проведении лекционных, практических занятий использовать современные технические средства обучения, а именно презентации лекций, наглядные пособия, тестирование.

9 Для более глубокого изучения предмета и подготовки ряда вопросов (тем) для самостоятельного изучения по разделам дисциплины преподаватель предоставляет студентам необходимую информацию об использовании учебно-методического обеспечения: учебниках, учебно-методических пособиях, наличии Интернет-ресурсов.

При текущем контроле рекомендуется использовать бланковое тестирование, контрольные работы.

##### **Организация лекционных занятий**

Цель лекции – формирование у студентов ориентировочной основы для последующего усвоения материала методом самостоятельной работы. Содержание лекции должно отвечать следующим дидактическим требованиям:

- изложение материала от простого к сложному, от известного к неизвестному;
- логичность, четкость и ясность в изложении материала;
- возможность проблемного изложения, дискуссии, диалога с целью активизации деятельности студентов;

- опора смысловой части лекции на подлинные факты, события, явления, статистические данные;
- тесная связь теоретических положений и выводов с практикой и будущей профессиональной деятельностью студентов.

Преподаватель, читающий лекционные курсы, должен знать существующие в педагогической практике варианты лекций, их дидактические и воспитывающие возможности, а также их место в структуре процесса обучения.

При проведении аттестации студентов важно всегда помнить, что систематичность, объективность, аргументированность – главные принципы, на которых основаны контроль и оценка знаний студентов. Знание критериев оценки знаний обязательно для преподавателя и студента.

### **Организация практических занятий**

Цель практических занятий – углубление, расширение, детализация знаний, полученных на лекциях в обобщенной форме, содействие выработке умений использовать теоретический материал для решения практических задач в области изучаемой дисциплины и навыков, необходимых для формирования компетенций по дисциплине.

Следует организовывать практическое занятие так, чтобы студенты постоянно ощущали рост сложности выполняемых заданий, испытывали положительные эмоции от переживания собственного успеха в учении, были заняты напряженной творческой работой, поисками правильных и точных решений. Большое значение имеют индивидуальный подход и продуктивное педагогическое общение. Обучаемые должны получить возможность раскрыть и проявить свои способности, свой личностный потенциал. Поэтому при разработке заданий и плана занятий преподаватель должен учитывать уровень подготовки и интересы каждого студента группы, выступая в роли консультанта и не подавляя самостоятельности и инициативы студентов.

Управление группой должно обеспечивать: быстрый контакт со студентами, уверенное (но подтверждаемое высоким интеллектом и способностью ответить на любой вопрос) поведение в группе, разумное и справедливое взаимодействие со студентами.

Необходимо планировать и осуществлять на практических занятиях разбор жизненных ситуаций, базирующихся на узловых вопросах теоретического материала и непосредственно связанных с практическими задачами и изучаемой дисциплины и направления обучения студентов. Особое внимание необходимо обращать на ситуации, которые будут иметь в дальнейшем широкое использование (при выполнении контрольной работы, тестировании).

### **11.6. Методические указания для студентов**

#### *Методические рекомендации по организации самостоятельной работы студента*

Самостоятельная работа студентов (СРС) – это деятельность учащихся, которую они совершают без непосредственной помощи и указаний преподавателя, руководствуясь сформировавшимися ранее представлениями о порядке и правильности выполнения операций. Цель СРС в процессе обучения заключается, как в усвоении знаний, так и в формировании умений и навыков по их использованию в новых условиях на новом учебном материале. Самостоятельная работа призвана обеспечивать возможность осуществления студентами самостоятельной познавательной деятельности в обучении, и является видом учебного труда, способствующего формированию у студентов самостоятельности.

Самостоятельная работа студентов включает в себя выполнение различного рода заданий, которые ориентированы на более глубокое усвоение материала изучаемой дисциплины. К выполнению заданий для самостоятельной работы предъявляются следующие требования: задания должны исполняться самостоятельно и представляться в установленный срок, а также соответствовать установленным требованиям по оформлению.

Студентам следует:

- руководствоваться планом контрольных пунктов, определенным рабочей программой дисциплины;
- выполнять все плановые задания, выдаваемые преподавателем для самостоятельного выполнения, и разбирать на семинарах и консультациях неясные вопросы;
- использовать при подготовке нормативные документы ВУЗа (требования к подготовке реферата, эссе, контрольной работы, творческих заданий и пр.).

Кроме того, для расширения и углубления знаний по данной дисциплине целесообразно использовать: библиотеку диссертаций; научные публикации в тематических журналах; полнотекстовые базы данных библиотеки; имеющиеся в библиотеке ВУЗа и региона, публикаций на электронных и бумажных носителях.

#### **По подготовке к лекционным занятиям**

Изучение дисциплины требует систематического и последовательного накопления теоретических знаний, следовательно, пропуски отдельных тем не позволяют глубоко освоить предмет.

В ходе лекционных занятий вести конспектирование учебного материала. Обращать внимание на категории, формулировки, раскрывающие содержание тех или иных явлений и процессов, научные выводы и практические рекомендации, положительный опыт в ораторском искусстве. Желательно оставить в рабочих конспектах поля, на которых делать пометки из рекомендованной литературы, дополняющие материал прослушанной лекции, а также подчеркивающие особую важность тех или иных теоретических положений. Задавать преподавателю уточняющие вопросы с целью выяснения теоретических положений, разрешения спорных ситуаций.

Конспектирование лекций – сложный вид вузовской аудиторной работы, предполагающий интенсивную умственную деятельность студента. Конспект является полезным тогда, когда записано самое существенное и сделано

это Вами. Не надо стремиться записать дословно всю лекцию. Такое «конспектирование» приносит больше вреда, чем пользы. Целесообразно вначале понять основную мысль, излагаемую лектором, а затем записать ее. Желательно запись осуществлять на одной странице листа или оставляя поля, на которых позднее, при самостоятельной работе с конспектом, можно сделать дополнительные записи, отметить непонятные места.

Конспект лекции лучше подразделять на пункты, соблюдая красную строку. Этому в большой степени будут способствовать вопросы плана лекции, предложенные преподавателям. Следует обращать внимание на акценты, выводы, которые делает лектор, отмечая наиболее важные моменты в лекционном материале замечаниями «важно», «хорошо запомнить» и т. п. Можно делать это и с помощью разноцветных маркеров или ручек, подчеркивая термины и определения.

Работая над конспектом лекций, всегда необходимо использовать не только учебник, но и ту литературу, которую дополнительно рекомендовал лектор. Именно такая серьезная, кропотливая работа с лекционным материалом позволит глубоко овладеть теоретическим материалом

### **По работе с литературой**

В рабочей программе дисциплины представлен список основной и дополнительной литературы – это учебники, учебно-методические пособия или указания. Дополнительная литература – учебники, монографии, сборники научных трудов, журнальные и газетные статьи, различные справочники, энциклопедии, Интернет-ресурсы.

Любая форма самостоятельной работы студента (подготовка к семинарскому занятию, докладу и т.п.) начинается с изучения соответствующей литературы как в библиотеке / электронно-библиотечной системе, так и дома. Изучение указанных источников расширяет границы понимания предмета дисциплины.

При работе с литературой выделяются следующие виды записей. Конспект – краткая схематическая запись основного содержания научной работы. Целью является не переписывание произведения, а выявление его логики, системы доказательств, основных выводов. Хороший конспект должен сочетать полноту изложения с краткостью. Цитата – точное воспроизведение текста. Заключается в кавычки. Точно указывается страница источника. Тезисы – концентрированное изложение основных положений прочитанного материала. Аннотация – очень краткое изложение содержания прочитанной работы. Резюме – наиболее общие выводы и положения работы, ее концептуальные итоги.

### **Методические указания по решению тестовых заданий**

Тест – это объективное стандартизированное измерение, поддающееся количественной оценке, статистической обработке и сравнительному анализу. Тест состоит из конечного множества тестовых заданий, которые предъявляются в течение установленного промежутка времени в последовательности, определяемой алгоритмом тестирующей программы.

В базе тестовых заданий используются следующие формы тестовых заданий: задания открытой формы, задания закрытой формы, задания на установление соответствия, задания на установление правильной последовательности.

К заданиям закрытой формы относятся задания следующих типов:

- один из многих (предлагается выбрать один вариант ответа из предложенных);
- многие из многих (предлагается выбрать несколько вариантов ответа из предложенных);
- область на рисунке (предлагается выбрать область на рисунке).

В тестовых заданиях данной формы необходимо выбрать ответ (ответы) из предложенных вариантов. Ответы должны быть однородными, т.е. принадлежать к одному классу, виду и роду. Количество вариантов ответов не менее 3-х, и не более 7.

Задания открытой формы служат для определения степени усвоения фактологических событий. Соответственно дидактическими единицами являются: понятия, определения, правила, принципы и т.д.

К заданиям открытой формы относятся:

- поле ввода (предлагается поле ввода, в которое следует ввести ответ);
- несколько пропущенных слов (предлагается заполнить пропуски);
- несколько полей ввода (предлагается ввести несколько значений).

Задание открытой формы имеет вид неполного утверждения, в котором отсутствует один (или несколько элементов), который (которые) необходимо вписать или ввести с клавиатуры компьютера. В данном тестовом задании требуется четкая формулировка, требующая однозначного ответа. Каждое поле ввода соответствует одному слову. Количество пропусков (полей ввода) не должно быть больше трех (для тестовых заданий типа «Несколько полей ввода» допускается до пяти). Образцовое решение (правильный ответ) должно содержать все возможные варианты ответов (синонимичный ряд, цифровая и словесная форма чисел и т.д.).

Задания на установление соответствия служат для определения степени знания о взаимосвязях и зависимостях между компонентами учебной дисциплины.

Задание имеет вид двух групп элементов (столбцов) и формулировки критерия выбора соответствия. Соответствие устанавливается по принципу 1:1. Т.е. одному элементу 1-ой группы (левого столбца) соответствует только один элемент 2-ой группы (правого столбца).

В тестовом задании на упорядочение предлагается установить правильную последовательность предложенных объектов (слова, словосочетания, предложения, формулы, рисунки и т.

### **Методические рекомендации по выполнению контрольных работ**

Контрольная работа выполняется по вариантам. На бланке указывается факультет, курс, группа, ФИО студента. Вопросы строятся на основе тестовых и ситуативных заданий. В тестовых заданиях, выбирается правильный(ые) ответ(ы). При решении ситуативных заданий выбирается правильная последовательность действий в рассматриваемой ситуации.

Проверка контрольной работы позволяет выявить и исправить допущенные студентами ошибки, указать, какие вопросы дисциплины ими недостаточно усвоены и требуют доработки. Студент должен внимательно ознакомиться с

письменными замечаниями преподавателя и приступить к их исправлению, для чего еще раз повторить соответствующий материал.

#### **Методические рекомендации по подготовке к промежуточной аттестации по дисциплине**

Изучение дисциплин завершается промежуточной аттестацией – сдачей. Зачет является формой итогового контроля знаний и умений, полученных на лекциях, семинарских, практических занятиях и в процессе самостоятельной работы.

В период подготовки к зачету студенты вновь обращаются к пройденному учебному материалу. При этом они не только скрепляют полученные знания, но и получают новые. Подготовка студента к зачету включает в себя три этапа: 1) самостоятельная работа в течение семестра; 2) непосредственная подготовка в дни, предшествующие зачету с оценкой по темам курса; 3) подготовка к ответу на вопросы, содержащиеся в вопросах к зачету.

Литература для подготовки к зачету рекомендуется преподавателем и указана в рабочей программе дисциплины. Для полноты учебной информации и ее сравнения лучше использовать не менее двух учебников, учебных пособий. Студент вправе сам придерживаться любой из представленных в учебниках точек зрения по спорной проблеме (в том числе отличной от преподавателя), но при условии достаточной аргументации.

Важным источником подготовки к зачету является конспект лекций, где учебный материал дается в систематизированном виде, основные положения его детализируются, подкрепляются современными фактами и информацией, которые в силу новизны не вошли в печатные источники. В ходе подготовки к зачету студентам необходимо обращать внимание не только на уровень запоминания, но и на степень понимания излагаемых проблем.

К зачету допускаются студенты, выполнившие все необходимые задания, предусмотренные рабочей программой дисциплины.

Зачет принимается лектором по вопросам, охватывающим весь пройденный материал дисциплины. На подготовку к зачету отводится время в период зачетно-экзаменационной сессии. На подготовку к ответу по вопросам к зачету студенту даётся 1 академический час (45 минут) с момента получения билета. По окончании ответа экзаменатор может задать студенту дополнительные и уточняющие вопросы. Положительным также будет стремление студента изложить различные точки зрения на рассматриваемую проблему, выразить свое отношение к ней, применить теоретические знания на практике. Результаты зачета объявляются студенту после окончания ответа в день сдачи

#### **Методические рекомендации по подготовке к зачету (экзамену)**

Студенты сдают зачеты (экзамены) в конце теоретического обучения. К зачету (экзамену) допускается студент, выполнивший в полном объеме задания, предусмотренные в рабочей программе. В случае пропуска каких-либо видов учебных занятий по уважительным или неуважительным причинам студент самостоятельно выполняет и сдает на проверку в письменном виде общие или индивидуальные задания, определяемые преподавателем.

Зачет (экзамен) по теоретическому курсу проходит в устной или письменной форме (определяется преподавателем) на основе перечня вопросов, которые отражают содержание действующей рабочей программы учебной дисциплины.

Студентам рекомендуется:

- готовиться к зачету (экзамену) в группе (два-три человека);
- внимательно прочитать вопросы к зачету (экзамену);
- составить план ответа на каждый вопрос, выделив ключевые моменты материала;
- изучив несколько вопросов, обсудить их с однокурсниками.

Ответ должен быть аргументированным.

Результаты сдачи зачетов оцениваются отметкой «зачтено» или «незачтено». Результаты сдачи экзаменов оцениваются отметкой «отлично», «хорошо», «удовлетворительно» или «неудовлетворительно».

#### **По подготовке к практическим занятиям**

Цель практических занятий – углубление, расширение, детализация знаний, полученных на лекциях в обобщенной форме, содействие выработке умений использовать теоретический материал для решения практических задач в области изучаемой дисциплины и навыков, необходимых для формирования компетенций по дисциплине.

Студентам следует:

- проводить предварительную подготовку к практическому занятию, просматривая конспекты лекций, рекомендованную литературу, Интернет-ресурсы;
- приносить с собой рекомендованную преподавателем к конкретному занятию литературу;
- в начале занятий задать преподавателю вопросы по материалу, вызвавшему затруднения в ходе самостоятельной работы;
- соотносить теоретический материал с современным состоянием дел, так как в содержании предмета могут появиться изменения, дополнения, которые не всегда отражены в учебной литературе;
- доводить каждое задание до окончательного решения, демонстрировать понимание проведенных расчетов (анализов, ситуаций);
- в случае затруднений обращаться к преподавателю;
- в ходе устного опроса не отвлекаться, давать конкретные, четкие ответы по существу вопросов.

Студентам, пропустившим занятия (независимо от причин), или не выполнившим рассматриваемые на занятии задания, рекомендуется не позже чем в двухнедельный срок явиться на консультацию к преподавателю и отчитаться по теме занятия.



### **11.7. Методические рекомендации по обучению лиц с ограниченными возможностями здоровья и инвалидов**

Профессорско-преподавательский состав знакомится с психолого-физиологическими особенностями обучающихся инвалидов и лиц с ограниченными возможностями здоровья, индивидуальными программами реабилитации инвалидов (при наличии). При необходимости осуществляется дополнительная поддержка преподавания психологами, социальными работниками, прошедшими подготовку ассистентами.

Предполагается использовать социально-активные и рефлексивные методы обучения, технологии социокультурной реабилитации с целью оказания помощи в установлении полноценных межличностных отношений с другими студентами, создании комфортного психологического климата в студенческой группе. Подбор и разработка учебных материалов производится с учетом предоставления материала в различных формах: аудиальной, визуальной, с использованием специальных технических средств и информационных систем.

Освоение дисциплины лицами с ОВЗ осуществляется с использованием средств обучения общего и специального назначения (персонального и коллективного использования).

Для студентов с ОВЗ предусматривается доступная форма предоставления заданий оценочных средств, а именно:

- в печатной или электронной форме (для лиц с нарушениями опорно-двигательного аппарата);
- в печатной форме или электронной форме с увеличенным шрифтом и контрастностью (для лиц с нарушениями слуха, речи, зрения);
- методом чтения ассистентом задания вслух (для лиц с нарушениями зрения).

Индивидуальные задания выполняются методом вычислительного эксперимента.

Студентам с инвалидностью увеличивается время на подготовку ответов на контрольные вопросы. Для таких студентов предусматривается доступная форма предоставления ответов на задания, а именно:

- письменно на бумаге или набором ответов на компьютере (для лиц с нарушениями слуха, речи);
- выбором ответа из возможных вариантов при тестировании с использованием услуг ассистента (для лиц с нарушениями опорно-двигательного аппарата);
- устно (для лиц с нарушениями зрения, опорно-двигательного аппарата).

При необходимости для обучающихся с инвалидностью процедура оценивания результатов обучения может проводиться в несколько этапов.

## **12. УЧЕБНО-МЕТОДИЧЕСКОЕ И ИНФОРМАЦИОННОЕ ОБЕСПЕЧЕНИЕ ДИСЦИПЛИНЫ**

Информационную поддержку освоения дисциплины осуществляет библиотека Института, которая обеспечивает обучающихся основной учебной, учебно-методической и научной литературой, необходимой для организации образовательного процесса по дисциплине. Общий объем многоотраслевого фонда на 01.03.2023 г составляет более 405 000 экз.

Библиотека располагает учебной, учебно-методической и научно-технической литературой в форме печатных и электронных изданий, а также включает официальные, справочно-библиографические, специализированные отечественные и зарубежные периодические и информационные издания. Библиотека обеспечивает доступ к профессиональным базам данных, информационным, справочным и поисковым системам.

Каждый обучающийся обеспечен свободным доступом из любой точки, в которой имеется доступ к сети Интернет и к электронно-библиотечной системе (ЭБС) Института и Университета, которая содержит различные издания по основным изучаемым дисциплинам и сформирована по согласованию с правообладателями учебной и учебно-методической литературы.

Полный перечень электронных информационных ресурсов, используемых в процессе обучения, представлен в основной образовательной программе.

### **12.1. Перечень основной и дополнительной литературы, необходимой для освоения дисциплины**

#### **а) основная литература**

1. Аузан А.А., Никишина Е.Н. Социокультурная экономика: как культура влияет на экономику, а экономика — на культуру. М.: Экономический факультет МГУ имени М. В. Ломоносова, 2021. Режим доступа: <https://library.samdu.uz/download/20458> (дата обращения 01.06. 2023).

2. Голосов Г.В. Сравнительная политология. СПб.: Изд-во Европ. ун-та в Санкт-Петербурге, 2022. Режим доступа: [https://royallib.com/read/golosov\\_grigoriy/sravnitelnaya\\_politologiya\\_uchebnik.html#0](https://royallib.com/read/golosov_grigoriy/sravnitelnaya_politologiya_uchebnik.html#0) (дата обращения 01.06. 2023).

3. Джессоп Б. Государство: прошлое, настоящее, будущее. М.: «Дело», 2019.

4. Марасанова В.М., Багдасарян В.Э., Иерусалимский Ю.Ю., Дмитриев М.В., Дементьева В.В., Любичанковский С.В., Урядова А.В., Федюк В.П. Изучение истории российской государственности:

учебные материалы образовательного модуля. Учебно-методическое пособие и УМК для вузов. Ярославль : «Индиго», 2023.

5. Миллер А.И. Нация, или Могущество мифа. СПб.: Изд-во Европ. ун-та в Санкт-Петербурге, 2016.
6. Орлов А.С., Георгиева Н.Г., Георгиев В.А., Сивохина И.А. История России. М.: «Прспект», 2023 г.
7. Патрушев С.В. Институциональная политология: Современный институционализм и политическая трансформация России. М.: ИСП РАН, 2006.
8. Соловьев А.И. Принятие и исполнение государственных решений. М.: Аспект Пресс, 2017
9. Туровский Р.Ф. Политическая регионалистика. М.: ГУ-ВШЭ, 2008
10. Хархордин О.В. Основные понятия российской политики. М.: Новое литературное обозрение, 2011.

#### **б) дополнительная литература**

1. Алексеева Т.А. Современная политическая мысль (XX–XXI вв.): Политическая теория и международные отношения. М., 2019.
2. Браславский Р.Г. Цивилизационная теоретическая перспектива в социологии // Социологические исследования, 2013, № 2, с. 15–24.
3. Браславский Р.Г. Эволюция концепции цивилизации в социоисторической науке в конце XVIII — начале XX века. Журнал социологии и социальной антропологии, 2022, 25(2): с. 49–79.
4. Ледяев В.Г. Социология власти. Теория и опыт эмпирического исследования власти в городских сообществах. М.: ВШЭ, 2012.
5. Малахов В.С. Национализм как политическая идеология. М.: КДУ, 2005.
6. Нерсисянц В.С. История политических и правовых учений. М., 1997.
7. Перевезенцев С. В. Русская история: с древнейших времен до начала XXI века. — М.: Академический проект, 2018.
8. Перевезенцев С.В. Русская религиозно-философская мысль X—XVII вв. (Основные идеи и тенденции развития). М.: «Прометей». 1999.
9. Полосин А.В. Шаг вперед: проблема мировоззрения в современной России // Вестник Московского Университета. Серия 12. Политические науки. 2022. № 3. с.7-23. Режим доступа: <https://cyberleninka.ru/article/n/shag-vpered-problema-mirovozzreniya-v-sovremennoy-rossii>
10. Российское общество: архитектоника цивилизационного развития / Р.Г. Браславский, В.В. Галиндабаева, Н.И. Карбаинов [и др.]. — Москва; Санкт-Петербург : Федеральный научно-исследовательский социологический центр Российской академии наук, 2021
11. Селезнева А.В. Российская молодежь: политико-психологический портрет на фоне эпохи. М.: «Аквилон», 2022.
12. Харичев А.Д., Шутов А.Ю., Полосин А.В., Соколова Е.Н. Восприятие базовых ценностей, факторов и структур социально-исторического развития России (по материалам исследований и апробации) // Журнал политических исследований. – 2022. – Т. 6, № 3. – С. 9-19.
13. Шестопап Е.Б. Они и Мы. Образы и России и мира в сознании российских граждан. М.: «РОССПЭН», 2021.
14. Шестопап Е.Б. Политическая психология. М, 2022.
15. Ширинянц А.А. Русский хранитель. М.: «Русский мир», 2008.
16. Якунин В.И., Бобровская Е.В. Идеология и политика. М.: «Прспект», 2021.

#### **12.2. Информационные и информационно-образовательные ресурсы**

При освоении дисциплины студенты должны использовать информационные и информационно-образовательные ресурсы следующих порталов и сайтов:

1. Образовательная платформа «Юрайт»: Договор № 33.02-Л-3.1-6138/2023 от 20.04.2023 г. Срок действия с 20.04.2023 г. по 19.04.2024 г.
2. Электронно-библиотечная система издательства «Лань» Договор № 33.03-Р-3.1-5182/2022 от 26.09.2022г. ИКЗ : 22 1 7707072637 770701001 0054 000 5829 244 Срок действия с 26.09.2022г. по 25.09.2023г. - <https://e.lanbook.com/> (дата обращения: 01.06.2023)
3. Базы данных ИНИОН РАН (<http://inion.ru/resources/bazy-dannykh-inion-ran/>)
4. Всероссийский институт изучения общественного мнения <http://www.wciom.ru> (дата обращения 01.06. 2023).
5. Система поддержки учебных курсов НИ РХТУ. Кафедра Русский язык и гуманитарные дисциплины / URL: <http://moodle.nirhtu.ru> (дата обращения: 01.06. 2023).
6. Библиотека Новомосковского института (филиала) Российского химико-технологического университета им. Д.И. Менделеева. URL: [http://irbis.nirhtu.ru/ISAPI/irbis64r\\_opak72/cgiirbis\\_64.dll?C21COM=F&I21DBN=IBIS&P21DBN=IBIS](http://irbis.nirhtu.ru/ISAPI/irbis64r_opak72/cgiirbis_64.dll?C21COM=F&I21DBN=IBIS&P21DBN=IBIS) (дата обращения: 01.06. 2023).
7. КиберЛенинка <https://cyberleninka.ru/> (дата обращения 01.06. 2023).

8. Научная электронная библиотека eLIBRARY. Режим доступа: <https://elibrary.ru/copyright.asp> (дата обращения 01.06. 2023).

9.

10. Информационно-правовой сервер «КонсультантПлюс» – URL:<http://www.consultant.ru/> (дата обращения: 01.06.2023).

### 13. МАТЕРИАЛЬНО-ТЕХНИЧЕСКОЕ ОБЕСПЕЧЕНИЕ ДИСЦИПЛИНЫ

Учебные аудитории для проведения занятий лекционного типа, занятий семинарского типа, групповых и индивидуальных консультаций, текущего контроля и промежуточной аттестации, а также помещения для самостоятельной работы обучающихся, оснащенные компьютерной техникой с возможностью подключения к сети «Интернет» и обеспеченные доступом в электронную информационно-образовательную среду Института, помещения для хранения и профилактического обслуживания учебного оборудования

Наименование специальных помещений и помещений для самостоятельной работы	Оснащенность специальных помещений и помещений для самостоятельной работы	Приспособленность помещений для использования инвалидами и лицами с ограниченными возможностями здоровья
<i>Лекционная аудитория</i>	Учебная мебель, переносная презентационная техника (ноутбук, проектор, экран; постоянное хранение в ауд. 427).	приспособлено*
<i>Аудитория для проведения занятий семинарского типа</i>	Учебная мебель, переносная презентационная техника (ноутбук, проектор, экран; постоянное хранение в ауд. 428).	приспособлено*
<i>Аудитория для групповых и индивидуальных консультаций обучающихся</i>	Учебная мебель, переносная презентационная техника (ноутбук, проектор, экран; постоянное хранение в ауд. 425).	приспособлено*
<i>Аудитория для текущего контроля и промежуточной аттестации</i>	Учебная мебель, переносная презентационная техника (ноутбук, проектор, экран; постоянное хранение в ауд. 428).	приспособлено*
<i>Аудитория для самостоятельной работы студентов (ауд. 350-а)</i>	Учебная мебель. Компьютеры в сборке (2 шт.) с возможностью просмотра видеоматериалов и презентаций, доступом к сети «Интернет», электронным образовательным и информационным ресурсам, базе данных электронного каталога НИ РХТУ, системе управления учебными курсами Moodle. Принтер	приспособлено*

\* Для инвалидов и лиц с ограниченными возможностями здоровья есть возможность проводить лекционные занятия и занятия семинарского типа на 1-ых этажах учебных корпусов. Возле входных дверей в учебные корпуса установлен звонок в дежурную сотруднику. Предусмотрены широкие дверные проемы. Имеются специализированные кабинеты для самостоятельной и индивидуальной работы, оснащенные ПК.

### Программное обеспечение

1. Операционная система - MS Windows 7, бессрочная лицензия в рамках подписки Azure Dev Tools for Teaching (бывший Microsoft Imagine Premium (бывший DreamSpark - [The Novomoskovsk university \(the branch\) - EMDEPT - DreamSpark Premium](http://e5.onthehub.com/WebStore/Welcome.aspx?vsro=8&ws=9f5a10ad-c98b-e011-969d-0030487d8897) <http://e5.onthehub.com/WebStore/Welcome.aspx?vsro=8&ws=9f5a10ad-c98b-e011-969d-0030487d8897>. Номер учетной записи e5: 100039214))

2. MS Word, MS Excel, MS PowerPoint из пакета MS Office 365A1 распространяется под лицензией в рамках подписки Azure Dev Tools for Teaching (бывший Microsoft Imagine Premium (бывший DreamSpark - [The Novomoskovsk university \(the branch\) - EMDEPT - DreamSpark Premium](http://e5.onthehub.com/WebStore/Welcome.aspx?vsro=8&ws=9f5a10ad-c98b-e011-969d-0030487d8897) <http://e5.onthehub.com/WebStore/Welcome.aspx?vsro=8&ws=9f5a10ad-c98b-e011-969d-0030487d8897>. Номер учетной записи e5: 100039214))

3. Архиватор 7zip (распространяется под лицензией GNU LGPL license)

4. Adobe Acrobat Reader - ПО [Acrobat Reader DC](https://acrobat.adobe.com/ru/ru/acrobat/pdf-reader/volume-distribution.html) и мобильное приложение Acrobat Reader являются бесплатными и доступны для корпоративного распространения (<https://acrobat.adobe.com/ru/ru/acrobat/pdf-reader/volume-distribution.html>).

5. Браузер Mozilla FireFox (распространяется под лицензией Mozilla Public License 2.0 (MPL))

### Печатные и электронные образовательные и информационные ресурсы:

Информационно-методические материалы: учебные пособия по дисциплине; раздаточный материал к разделам лекционного курса;

Электронные образовательные ресурсы: учебно-методические разработки в электронном виде; справочные материалы в печатном и электронном виде; кафедральная библиотека электронных изданий

#### 14. ТРЕБОВАНИЯ К ОЦЕНКЕ КАЧЕСТВА ОСВОЕНИЯ ДИСЦИПЛИНЫ

Раздел дисциплины	Основные показатели оценки	Формы и методы контроля и оценки*
Раздел 1. Что такое Россия	<p><b>знать:</b></p> <ul style="list-style-type: none"> <li>- фундаментальные достижения, изобретения, открытия и свершения, связанные с развитием русской земли и российской цивилизации, представлять их в актуальной и значимой перспективе;</li> <li>- особенности современной политической организации российского общества, каузальную природу и специфику его актуальной трансформации, ценностное обеспечение традиционных институциональных решений и особую поливариантность взаимоотношений российского государства и общества в федеративном измерении;</li> </ul>	yo
		yo
Раздел 2. Российское государство-цивилизация	<ul style="list-style-type: none"> <li>- фундаментальные ценностные принципы российской цивилизации (такие как единство многообразия, сила и ответственность, согласие и сотрудничество, любовь и доверие, созидание и развитие), а также перспективные ценностные ориентиры российского цивилизационного развития;</li> </ul> <p><b>уметь:</b></p>	yo
		yo
Раздел 3. Российское мировоззрение и ценности российской цивилизации	<ul style="list-style-type: none"> <li>- адекватно воспринимать актуальные социальные и культурные различия, уважительно и бережно относиться к историческому наследию и культурным традициям;</li> <li>- находить и использовать необходимую для саморазвития и взаимодействия с другими людьми информацию о культурных особенностях и традициях различных социальных групп;</li> <li>- проявлять в своём поведении уважительное отношение к историческому наследию и социокультурным традициям различных социальных групп, опирающееся на знание этапов исторического развития России в контексте мировой истории и культурных традиций мира;</li> </ul>	yo
		yo
Раздел 4. Политическое устройство России	<p><b>владеть:</b></p> <ul style="list-style-type: none"> <li>- навыками осознанного выбора ценностных ориентиров и гражданской позиции;</li> <li>- навыками аргументированного обсуждения и решения проблем мировоззренческого, общественного и личностного характера;</li> </ul>	yo
Раздел 5. Вызовы будущего и развитие страны	- развитым чувством гражданственности и патриотизма, навыками самостоятельного критического мышления.	yo, КР Т

\*yo – оценка при устном опросе

Т – выполнение теста

КР – оценка за контрольную работу

**АННОТАЦИЯ**  
**рабочей программы дисциплины**  
**Б1.О.06 «Основы российской государственности»**

**1 Общая трудоемкость** (з.е./ час): 2/72. Контактная работа 8 часов, из них: лекционные 4, практические занятия 4. Самостоятельная работа студента 60 часов. Форма промежуточного контроля: зачет. Дисциплина изучается на 2 курсе в 4 семестре.

**2 Место дисциплины в структуре образовательной программы**

Дисциплина «Основы российской государственности» относится к части, формируемой участниками образовательных отношений блока 1 Дисциплины (модули). Является обязательной для освоения в 4 семестре на 2 курсе.

Концептуальное внедрение дисциплины в учебный план продиктовано необходимостью продолжения фундаментальной социально-гуманитарной подготовки, инициированной программами среднего образования в части курсов истории и обществознания, а успешное освоение курса в рамках направления подготовки (бакалавриат, специалитет) базируется, в первую очередь, на параллельной работе обучающихся в рамках содержательно смежных «История России», «Философия».

**3 Цель и задачи освоения учебной дисциплины**

Целью освоения дисциплины «Основы российской государственности» является формирование у обучающихся системы знаний, навыков и компетенций, а также ценностей, правил и норм поведения, связанных с осознанием принадлежности к российскому обществу, развитием чувства патриотизма и гражданственности, формированием духовно-нравственного и культурного фундамента развитой и цельной личности, осознающей особенности исторического пути российского государства, самобытность его политической организации и сопряжение индивидуального достоинства и успеха с общественным прогрессом и политической стабильностью своей Родины.

Задачами преподавания дисциплины являются:

- представить историю России в её непрерывном цивилизационном измерении, отразить её наиболее значимые особенности, принципы и актуальные ориентиры;
- раскрыть ценностно-поведенческое содержание чувства гражданственности и патриотизма, неотделимого от развитого критического мышления, свободного чувства личности и способности независимого суждения об актуальном политико-культурном контексте;
- рассмотреть фундаментальные достижения, изобретения, открытия и свершения, связанные с развитием русской земли и российской цивилизации, представить их в актуальной и значимой перспективе, воспитывающей в гражданине гордость и сопричастность своей культуре и своему народу;
- представить ключевые смыслы, этические и мировоззренческие доктрины, сложившиеся внутри российской цивилизации и отражающие её многонациональный, многоконфессиональный и солидарный (общинный) характер;
- рассмотреть особенности современной политической организации российского общества, каузальную природу и специфику его актуальной трансформации, ценностное обеспечение традиционных институциональных решений и особую поливариантность взаимоотношений российского государства и общества в федеративном измерении;
- исследовать наиболее вероятные внешние и внутренние вызовы, стоящие перед лицом российской цивилизации и её государственностью в настоящий момент, обозначить ключевые сценарии её перспективного развития;
- обозначить фундаментальные ценностные принципы (константы) российской цивилизации (единство многообразия, сила и ответственность, согласие и сотрудничество, любовь и доверие, созидание и развитие), а также связанные между собой ценностные ориентиры российского цивилизационного развития.

**4 Содержание дисциплины**

Что такое Россия. Российское государство-цивилизация. Российское мировоззрение и ценности российской цивилизации. Политическое устройство России. Вызовы будущего и развитие страны

**5 Планируемые результаты обучения по дисциплине, обеспечивающие достижение планируемых результатов освоения образовательной программы**

В результате освоения ОПОП бакалавриата обучающийся должен овладеть следующими компетенциями и индикаторами достижения компетенций:

Способен воспринимать межкультурное разнообразие общества в социально-историческом, этическом и философском контекстах (УК-5):

- демонстрирует толерантное восприятие социальных и культурных различий, уважительное и бережное отношение к историческому наследию и культурным традициям (УК-5.1);

- находит и использует необходимую для саморазвития и взаимодействия с другими людьми информацию о культурных особенностях и традициях различных социальных групп. (УК-5.2);
- проявляет в своём поведении уважительное отношение к историческому наследию и социокультурным традициям различных социальных групп, опирающееся на знание этапов исторического развития России в контексте мировой истории и культурных традиций мира (УК-5.3);
- сознательно выбирает ценностные ориентиры и гражданскую позицию; аргументировано обсуждает и решает проблемы мировоззренческого, общественного и личностного характера (УК-5.4).

В результате сформированности компетенции студент должен:

**знать:**

- фундаментальные достижения, изобретения, открытия и свершения, связанные с развитием русской земли и российской цивилизации, представлять их в актуальной и значимой перспективе;
- особенности современной политической организации российского общества, каузальную природу и специфику его актуальной трансформации, ценностное обеспечение традиционных институциональных решений и особую поливариантность взаимоотношений российского государства и общества в федеративном измерении;
- фундаментальные ценностные принципы российской цивилизации (такие как единство многообразия, сила и ответственность, согласие и сотрудничество, любовь и доверие, созидание и развитие), а также перспективные ценностные ориентиры российского цивилизационного развития;

**уметь:**

- адекватно воспринимать актуальные социальные и культурные различия, уважительно и бережно относиться к историческому наследию и культурным традициям;
- находить и использовать необходимую для саморазвития и взаимодействия с другими людьми информацию о культурных особенностях и традициях различных социальных групп;
- проявлять в своём поведении уважительное отношение к историческому наследию и социокультурным традициям различных социальных групп, опирающееся на знание этапов исторического развития России в контексте мировой истории и культурных традиций мира;

**владеть:**

- навыками осознанного выбора ценностных ориентиров и гражданской позиции;
- навыками аргументированного обсуждения и решения проблем мировоззренческого, общественного и личностного характера;
- развитым чувством гражданственности и патриотизма, навыками самостоятельного критического мышления..

## 6. Виды учебной работы и их объем

*Семестр 4*

Вид учебной работы	Объем, акад. ч.			в том числе в форме практической подготовки, акад. ч.
	з.е.	акад. ч	астр. ч.	
<b>Общая трудоемкость дисциплины</b>	<b>2</b>	<b>72</b>	<b>54</b>	-
<b>Контактная работа обучающегося с педагогическими работниками (всего)</b>	<b>0,23</b>	<b>8,2</b>	<b>6,15</b>	-
<b>Контактная работа - аудиторные занятия:</b>	0,22	8	6	-
<b>В том числе:</b>				-
Лекции	0,11	4	3	-
Практические занятия	0,11	4	3	-
Контактная самостоятельная работа	-	-	-	-
Контактная работа - промежуточная аттестация	0,01	0,2	0,15	-
<b>Самостоятельная работа (всего):</b>	<b>1,67</b>	<b>60</b>	<b>45</b>	-
<b>в том числе:</b>				
Самостоятельное изучение разделов дисциплины	<b>1,11</b>	<b>40</b>	<b>30</b>	-
Контрольная работа	<b>0,56</b>	<b>20</b>	<b>15</b>	
<b>Форма(ы) контроля:</b>	<b>зачет</b>			
<b>Подготовка к зачету</b>	<b>0,1</b>	<b>3,8</b>	<b>2,85</b>	-

**Министерство науки и высшего образования Российской Федерации**

**Новомосковский институт (филиал)  
федерального государственного бюджетного образовательного учреждения  
высшего образования  
«Российский химико-технологический университет  
имени Д.И. Менделеева»  
(Новомосковский институт РХТУ им.Д.И.Менделеева)**

**УТВЕРЖДАЮ**

Директор Новомосковского института  
РХТУ им. Д.И. Менделеева

  
В.Л. Первухин  
« 31 »  2023 г.

**Рабочая программа дисциплины**

**Б1.О.07 «Деловые коммуникации»**

**Направление подготовки: 18.03.01 Химическая технология**

**Направленность (профиль): Технология и переработка полимеров**

**Квалификация: бакалавр**

**Форма обучения**

*заочная*

Новомосковск 2023

## **1. ОБЩИЕ ПОЛОЖЕНИЯ**

### **Нормативные документы, используемые при разработке основной образовательной программы**

Нормативную правовую базу разработки рабочей программы дисциплины составляют:

- Федеральный закон от 29.12.2012 № 273-ФЗ «Об образовании в Российской Федерации»;
- Федеральный государственный образовательный стандарт высшего образования – бакалавриат по направлению подготовки 18.03.01 «Химическая технология», утвержденным приказом Министерства образования и науки Российской Федерации от 07.08.2020 № 922;
- Приказ Минобрнауки России от 06.04.2021 N 245 «Об утверждении Порядка организации и осуществления образовательной деятельности по образовательным программам высшего образования - программам бакалавриата, программам специалитета, программам магистратуры»;
- Приказ Министерства образования и науки РФ от 23.08.2017 № 816 «Об утверждении Порядка применения организациями, осуществляющими образовательную деятельность, электронного обучения, дистанционных образовательных технологий при реализации образовательных программ»;
- Приказ Министерства науки и высшего образования Российской Федерации, Министерства просвещения Российской Федерации от 05.08.2020 № 885/390 «О практической подготовке обучающихся»;
- Локальные нормативные акты Новомосковского института (филиала) РХТУ им. Д.И. Менделеева.

Рабочая программа дисциплины (далее – Программа, РПД) составлена в соответствии с требованиями Федерального государственного образовательного стандарта высшего образования (уровень бакалавриата) по направлению подготовки 18.03.01 «Химическая технология», утвержденным приказом Министерства образования и науки Российской Федерации от 07.08.2020 № 922, рекомендациями Учебно-методической комиссии НИ РХТУ им. Д.И. Менделеева и накопленным опытом преподавания дисциплины кафедрой «Русский язык и гуманитарные дисциплины» НИ РХТУ им. Д.И. Менделеева (далее – Институт).

Контроль успеваемости студентов ведется по принятой в Институте системе.

Рабочая программа дисциплины может быть реализована с применением электронного обучения и дистанционных образовательных технологий полностью или частично.

## **2. ЦЕЛЬ ОСВОЕНИЯ УЧЕБНОЙ ДИСЦИПЛИНЫ**

Целью освоения дисциплины «Деловые коммуникации» является подготовка студентов в области теоретических знаний и формирования практических навыков коммуникативных практик в деловой сфере и межличностных отношениях.

Задачами преподавания дисциплины являются:

- приобретение знаний о природе и сущности общения и коммуникационных процессах управления;
- получение определенного уровня умений ведения деловых переговоров, встреч, совещаний, телефонных разговоров;
- приобретение и формирование навыков позитивного общения на основе взаимопонимания, преодоления коммуникативных барьеров, личного влияния и коммуникативной компетентности будущего специалиста.

## **3. МЕСТО ДИСЦИПЛИНЫ В СТРУКТУРЕ ОПОП**

Дисциплина «Деловые коммуникации» относится к части, формируемой участниками образовательных отношений блока 1 Дисциплины (модули). Является обязательной для освоения в 3 семестре на 2 курсе.

Для освоения дисциплины необходимы компетенции, сформированные в рамках изучения следующих дисциплин: «Иностранный язык», «Философия».

## **4. ТРЕБОВАНИЯ К РЕЗУЛЬТАТАМ ОСВОЕНИЯ ДИСЦИПЛИНЫ**

Изучение дисциплины направлено на приобретение следующих компетенций и индикаторов их достижения



Код компетенции	Содержание компетенции (результаты освоения ОПОП)	Код и наименование индикатора достижения компетенции, закрепленного за дисциплиной	Перечень планируемых результатов обучения по дисциплине
УК-3	УК-3 Способен осуществлять социальное взаимодействие и реализовывать свою роль в команде	УК-3.1. Определяет свою роль в команде, исходя из стратегии сотрудничества для достижения поставленной цели; УК-3.2. При реализации своей роли в команде учитывает особенности поведения других членов команды	<b>знать:</b> - основы делового общения, принципы и методы организации деловых коммуникаций; <b>уметь:</b> - анализировать деловые ситуации и эффективно воздействовать на них; - определять социально-психологические особенности деловых партнеров; - использовать знания в области проведения деловых переговоров для реализации профессиональных навыков; <b>владеть:</b> - навыками и средствами продуктивного общения в деловой сфере;
УК-4	УК-4. Способен осуществлять деловую коммуникацию в устной и письменной формах на государственном языке Российской Федерации и иностранном(ых) языке(ах)	УК-4.1. Выбирает стиль общения на государственном языке РФ и иностранном языке в зависимости от цели и условий партнерства; адаптирует речь, стиль общения и язык жестов к ситуациям взаимодействия; УК-4.3. Ведет деловую переписку на государственном языке РФ и иностранном языке с учетом особенностей стилистики официальных и неофициальных писем и социокультурных различий в формате корреспонденции; УК-4.4. Представляет свою точку зрения при деловом общении и в публичных выступлениях	<b>знать:</b> - сущность деловой коммуникации, ее составляющих и роль в деловой сфере общественных отношений; - основы речевой, логической и психологической и невербальной культуры делового общения; <b>уметь:</b> - эффективно взаимодействовать с деловыми партнерами, реализуя комфортно-психологическое общение и разнообразные стратегии и тактики, ориентированные на достижение компромисса и сотрудничества; <b>владеть:</b> - навыками достижения коммуникативной цели;
УК-9	УК-9 Способен использовать базовые дефектологические знания в социальной и профессиональной сферах	УК-9.1 Совершенствует свою речевую культуру и обладает представлениями о принципах взаимодействия в различных сферах жизнедеятельности, с учетом ментальных, социально-психологических и культурных особенностей лиц с ограниченными возможностями здоровья УК-9.2 Планирует и осуществляет	<b>знать:</b> - нормы поведения, способствующие развитию сотрудничества, в том числе и в отношении лиц, имеющих ОВЗ. <b>уметь:</b> - выстраивать деловые контакты с представителями различных социальных групп, а также лицами, имеющими инвалидность или ограниченные возможности здоровья. <b>владеть:</b> - технологиями эффективного

		профессиональную деятельность, принимая во внимание необходимость приобщения к историческим, социокультурным и коммуникативным ценностям лиц, имеющих инвалидность или ограниченные возможности здоровья УК-9.3 Взаимодействует с лицами, имеющими ограниченные возможности здоровья или инвалидность, в социальной и профессиональной сферах на основе индивидуально-ориентированного сознания и поведения по отношению к данной категории людей	ведения разных форм коммуникаций, в том числе инклюзивных; - использованием профессиональных и деловых качеств для получения максимального результата.
--	--	---	---

## 5. ОБЪЕМ ДИСЦИПЛИНЫ И ВИДЫ ОБРАЗОВАТЕЛЬНОГО ПРОЦЕССА

Общая трудоемкость дисциплины составляет 72 час или 2 зачетные единицы (з.е). (1 з.е. равна 27 астрономическим часам или 36 академическим часам в соответствии с требованиями локального нормативного акта Института). Дисциплина изучается на 2 курсе в 3 семестре

Вид учебной работы	Объем, акад. ч.			в том числе в форме практической подготовки, акад. ч.
	з.е.	акад. ч	астр. ч.	
<b>Общая трудоемкость дисциплины</b>	<b>2</b>	<b>72</b>	<b>54</b>	<b>-</b>
<b>Контактная работа обучающегося с педагогическими работниками (всего)</b>	<b>0,23</b>	<b>8,2</b>	<b>6,15</b>	<b>-</b>
<b>Контактная работа - аудиторные занятия:</b>	0,22	8	6	-
<b>В том числе:</b>				-
Лекции	0,01	4	3	-
Практические занятия	0,01	4	3	-
Контактная самостоятельная работа	-	-	-	-
Контактная работа - промежуточная аттестация	0,01	0,2	0,15	-
<b>Самостоятельная работа (всего):</b>	<b>1,67</b>	<b>60</b>	<b>45</b>	<b>-</b>
<b>в том числе:</b>				
Самостоятельное изучение разделов дисциплины	1,11	40	30	-
Контрольная работа	0,56	20	15	-
<b>Форма(ы) контроля:</b>	<b>зачет</b>			
<b>Подготовка к зачету</b>	<b>0,1</b>	<b>3,8</b>	<b>2,85</b>	<b>-</b>

## 6. СОДЕРЖАНИЕ ДИСЦИПЛИНЫ

### 6.1 Разделы дисциплины и виды занятий

№ п/п	Раздел дисциплины	ак. часов								
		Всего	в т.ч. в форме практ. подг. (при наличии)	Лекции и	в т.ч. в форме практ. подг. (при наличии)	Прак. зан.	в т.ч. в форме практ. подг. (при наличии)	Лаб. работы	в т.ч. в форме практ. подг. (при наличии)	Сам. работа
1	Раздел 1. Деловые	5,5		-		1		-		5

	коммуникации как социально-психологическая категория								
2	Раздел 2. Перцептивная сторона общения	5,5		-	1		-		5
3	Раздел 3. Коммуникативная сторона общения	5,5		-	1		-		5
4	Раздел 4. Интерактивная сторона общения	5,5		1	-		-		5
5	Раздел 5. Механизмы воздействия в процессе коммуникаций	5,5		1	-		-		5
6	Раздел 6. Формы деловых коммуникаций	5,5		1	-		-		5
7	Раздел 7. Конфликты в процессе деловых коммуникаций	5,5		1	-		-		5
8	Раздел 8. Этические формы и национальные особенности деловых коммуникаций	5,5		-	1		-		5
	Контрольная работа	20							20
	Подготовка к зачету	3,8		-	-		-		
	Контактная работа - промежуточная аттестация	0,2							
	<b>ИТОГО</b>	72		4	4		-		60

## 6.2 Содержание разделов дисциплины

№ раздела	Наименование раздела дисциплины	Содержание раздела
1	Деловые коммуникации как социально-психологическая категория	Понятие общения и коммуникаций, их сравнение. Функции и цели коммуникаций. Виды и уровни коммуникаций. Понятие и виды деловых коммуникаций.
2	Перцептивная сторона общения	Социальная перцепция. Понятие каузальной атрибуции. Эффекты межличностного восприятия. Предрассудки и их психологические источники.
3	Коммуникативная сторона общения	Основные элементы деловой коммуникации. Трудности делового общения. Коммуникативные барьеры. Вербальные и невербальные средства коммуникации. Слушание в деловой коммуникации.
4	Интерактивная сторона общения	Стратегии взаимодействия. Ролевое поведение личности в общении. Взаимодействия в группах. Гендерные различия делового общения. Техника самопрезентации и виды распределения ролей. Референтная группа и ее место в процессе взаимодействия.
5	Механизмы воздействия в процессе коммуникаций	Общая характеристика основных механизмов воздействия. Манипуляции и личное влияние. Типы личного влияния. Определение основных стратегий влияния.

6	Формы деловых коммуникаций	Формы деловых коммуникаций и их характеристики. Деловая беседа. Проведение деловых собраний и совещаний. Техника ведения деловых переговоров. Дискуссия и спор как формы деловых коммуникаций. Психология публичного выступления. Деловой разговор по телефону. Виды деловых писем.
7	Конфликты в процессе деловых коммуникаций	Понятие конфликта, его структура и причины. Правила поведения в условиях конфликта. Методы управления конфликтом. Рекомендации по предупреждению конфликтов.
8	Этические формы и национальные особенности деловых коммуникаций	Этика в деловых коммуникациях. Деловой этикет. Понятие менталитета. Этические принципы международного бизнеса. Общая характеристика поведения и деловых качеств представителей различных культур.

### 7. СООТВЕТСТВИЕ СОДЕРЖАНИЯ ТРЕБОВАНИЯМ К РЕЗУЛЬТАТАМ ОСВОЕНИЯ ДИСЦИПЛИНЫ

Код компетенции	Содержание компетенции (результаты освоения ОПОП)	Код и наименование индикатора достижения компетенции, закрепленного за дисциплиной	Перечень планируемых результатов обучения по дисциплине	Раздел 1	Раздел 2	Раздел 3	Раздел 4	Раздел 5	Раздел 6	Раздел 7	Раздел 8
УК-3	Способен осуществлять социальное взаимодействие и реализовывать свою роль в команде	УК-3.1. Определяет свою роль в команде, исходя из стратегии сотрудничества для достижения поставленной цели; УК-3.2. При реализации своей роли в команде учитывает особенности поведения других членов команды.	<b>знать:</b> - основы делового общения, принципы и методы организации деловых коммуникаций;	+	+	+	+	+	+	+	+
			<b>уметь:</b> - анализировать деловые ситуации и эффективно воздействовать на них; - определять социально-психологические особенности деловых партнеров; - использовать знания в области проведения деловых переговоров для реализации профессиональных навыков			+	+	+	+	+	+
			<b>владеть:</b> - навыками и средствами продуктивного общения в деловой сфере;						+	+	+
УК-4	Способен осуществлять деловую коммуникацию в устной и письменной формах на	УК-4.1. Выбирает стиль общения на государственном языке РФ и иностранном языке в зависимости от цели и условий	<b>знать:</b> - сущность деловой коммуникации, ее составляющих и роль в деловой сфере общественных отношений; - основы речевой,	+		+			+		+

	государственном языке Российской Федерации и иностранном(ых) языке(ах)	партнерства; адаптирует речь, стиль общения и язык жестов к ситуациям взаимодействия; УК-4.3. Ведет деловую переписку на государственном языке РФ и иностранном языке с учетом особенностей стилистики официальных и неофициальных писем и социокультурных различий в формате корреспонденции; УК-4.4. Представляет свою точку зрения при деловом общении и в публичных выступлениях	логической и психологической и невербальной культуры делового общения;										
			<b>уметь:</b> - эффективно взаимодействовать с деловыми партнерами, реализуя комфортно-психологическое общение и разнообразные стратегии и тактики, ориентированные на достижение компромисса и сотрудничества;	+		+				+	+	+	
			<b>владеть:</b> - навыками достижения коммуникативной цели;						+	+	+		
УК-9	УК-9 Способен использовать базовые дефектологические знания в социальной и профессиональной сферах	УК-9.1. Совершенствует свою речевую культуру и обладает представлениями о принципах взаимодействия в различных сферах жизнедеятельности, с учетом ментальных, социально-психологических и культурных особенностей лиц с ограниченными возможностями здоровья; УК-9.2. Планирует и осуществляет профессиональную деятельность, принимая во внимание необходимость приобщения к историческим, социокультурным и коммуникативным ценностям лиц, имеющих	<b>знать:</b> - нормы поведения, способствующие развитию сотрудничества, в том числе и в отношении лиц, имеющих ОВЗ.	+	+	+	+						+
			<b>уметь:</b> - выстраивать деловые контакты с представителями различных социальных групп, а также лицами, имеющими инвалидность или ограниченные возможности здоровья.		+	+	+						+
			<b>владеть:</b> - технологиями эффективного ведения разных форм коммуникаций, в том числе инклюзивных; - использованием профессиональных и деловых качеств для получения максимального результата.		+	+	+						+

		инвалидность или ограниченные возможности здоровья УК-9.3. Взаимодействует с лицами, имеющими ограниченные возможности здоровья или инвалидность, в социальной и профессиональной сферах на основе индивидуально-ориентированного сознания и поведения по отношению к данной категории людей									
--	--	--	--	--	--	--	--	--	--	--	--

## 8. ПРАКТИЧЕСКИЕ И ЛАБОРАТОРНЫЕ ЗАНЯТИЯ

### 8.1. Практические занятия

#### Темы практических занятий по дисциплине

№ п/п	№ раздела дисциплины	Тематика лабораторных занятий	Трудоемкость час.
1	1	Деловые коммуникации как социально-психологическая категория	1
2	2	Перцептивная сторона общения	1
3	3	Коммуникативная сторона общения	1
4	8	Этические формы и национальные особенности деловых коммуникаций. Тестирование	1

### 8.2. Лабораторные занятия

Лабораторные занятия не предусмотрены

### 8.3. Курсовые работы

Курсовые работы не предусмотрены.

## 9. САМОСТОЯТЕЛЬНАЯ РАБОТА

Самостоятельная работа проводится с целью освоения знаний и умений по дисциплине и предусматривает:

- ознакомление и проработку рекомендованной литературы, работу с электронно-библиотечными системами, включая переводы публикаций из научных журналов, цитируемых в базах Web of Science, Scopus, РИНЦ;

- посещение отраслевых выставок и семинаров;
- участие в семинарах, конференциях, проводимых в Институте по тематике дисциплины;
- подготовку к выполнению тестов и контрольных работ по материалу лекционного курса;
- подготовку к сдаче экзамена по дисциплине.

Планирование времени на самостоятельную работу, необходимого на изучение дисциплины, студентам надо осуществлять на весь период изучения, предусматривая при этом регулярное повторение пройденного материала. Материал, законспектированный на лекциях, необходимо регулярно дополнять сведениями из литературных источников, представленных в рабочей программе. При работе с указанными источниками рекомендуется составлять краткий конспект материала, с обязательным фиксированием библиографических данных источника.

## 10. ОЦЕНОЧНЫЕ МАТЕРИАЛЫ

Оценочные материалы представлены в виде отдельного документа – Фонда оценочных средств, являющегося неотъемлемой частью рабочей программы дисциплины.

### 11. МЕТОДИЧЕСКИЕ УКАЗАНИЯ ПО ОСВОЕНИЮ ДИСЦИПЛИНЫ

Организация образовательного процесса регламентируется учебным планом и расписанием учебных занятий. Язык обучения (преподавания) – русский. Для всех видов аудиторных занятий «час» устанавливается продолжительностью 45 минут. Зачетная единица составляет 27 астрономических часов или 36 академических часов. Через каждые 45 мин контактной работы делается перерыв продолжительностью 5 мин, а после двух час. контактной работы делается перерыв продолжительностью 10 мин.

Сетевая форма реализации программы дисциплины не используется.

Обучающийся имеет право на зачет результатов обучения по дисциплине, если она освоена им при получении среднего профессионального образования и (или) высшего образования, а также дополнительного образования (при наличии) (далее - зачет результатов обучения). Зачтенные результаты обучения учитываются в качестве результатов промежуточной аттестации. Зачет результатов обучения осуществляется в порядке и формах, установленных локальным актом НИ РХТУ.

#### 11.1. Образовательные технологии

Учебный процесс при преподавании дисциплины основывается на использовании традиционных, инновационных и информационных образовательных технологий. Традиционные образовательные технологии представлены лекциями и семинарскими (практическими) занятиями. Инновационные образовательные технологии используются в виде применения активных и интерактивных форм проведения занятий. Информационные образовательные технологии реализуются путем активизации самостоятельной работы студентов в информационной образовательной среде. При проведении учебных занятий обеспечивается развитие у обучающихся навыков командной работы, межличностной коммуникации, принятия решений, лидерских качеств (включая проведение интерактивных лекций, групповых дискуссий), в том числе с учетом региональных особенностей профессиональной деятельности выпускников и потребностей работодателей.

#### 11.2. Лекции

Лекционный курс предполагает систематизированное изложение основных вопросов содержания дисциплины.

На первой лекции лектор обязан предупредить студентов, применительно к какому базовому учебнику (учебникам, учебным пособиям) будет прочитан курс.

Лекционный курс обеспечивает более глубокое понимание учебных вопросов при значительно меньшей затрате времени, чем это требуется среднестатистическому студенту на самостоятельное изучение материала.

#### 11.3. Занятия семинарского типа

Занятия семинарского типа (практические занятия) представляют собой детализацию лекционного теоретического материала, направлены на отработку навыков, проводятся в целях закрепления курса и охватывают все основные разделы дисциплины.

#### Практические занятия

Основной формой проведения практических занятий является обсуждение наиболее проблемных и сложных вопросов по отдельным темам, а также разбор примеров и ситуаций при контактной работе. В обязанности преподавателя входят: оказание методической помощи и консультирование студентов по соответствующим темам курса, ответы на вопросы, управление процессом решения задач.

Активность студентов на практических занятиях оценивается по следующим критериям:

- ответы на вопросы, предлагаемые преподавателем;
- участие в дискуссиях и беседах.

Участие в дискуссиях и оппонирование проверяют степень владения теоретическим материалом, а также корректность и строгость рассуждений.

В ходе практических занятий проводится текущий контроль в форме устных опросов, выступления с докладами, бланкового тестирования, выполнение контрольной работы.

#### 11.4. Самостоятельная работа студента

Для успешного усвоения дисциплины необходимо не только посещать аудиторные занятия, но и вести активную самостоятельную работу. При самостоятельной проработке курса обучающиеся должны:

- повторить законспектированный на лекционном занятии материал и дополнить его с учетом рекомендованной по данной теме литературы;
- изучить рекомендованную основную и дополнительную литературу, составлять тезисы, аннотации и конспекты наиболее важных моментов;
- самостоятельно выполнить задания по внеаудиторной СРС (при их наличии);
- использовать для самопроверки материала оценочные средства, указанные в разделе 10.4.
- Критерии оценивания заданий по внеаудиторной СРС указаны в разделе 10.1.

## **11.5. Методические рекомендации для преподавателей**

### **Основные принципы обучения**

1 Цель обучения – развить мышление, выработать мировоззрение; познакомить с идеями и методами науки; научить применять принципы и законы для решения простых и нестандартных задач.

2 Обучение должно органически сочетаться с воспитанием. Нужно развивать в студентах волевые качества и трудолюбие. Ненавязчиво, к месту прививать элементы культуры поведения. В частности, преподаватель должен личным примером воспитывать в студентах пунктуальность и уважение к чужому времени. Недопустимо преподавание односеместровой учебной дисциплины превращать в годичное.

3 Обучение должно быть не пассивным (сообщить студентам некоторый объем информации, рассказать, как решаются те или иные задачи), а активным. Нужно строить обучение так, чтобы в овладении материалом основную роль играла память логическая, а не формальная. Запоминание должно достигаться через глубокое понимание.

4 Одно из важнейших условий успешного обучения – умение организовать работу студентов.

5 Отношение преподавателя к студентам должно носить характер доброжелательной требовательности. Для стимулирования работы студентов нужно использовать поощрение, одобрение, похвалу, но не порицание (порицание может применяться лишь как исключение). Преподаватель должен быть для студентов доступным.

6 Необходим регулярный контроль работы студентов. Правильно поставленный, он помогает им организовать систематические занятия, а преподавателю достичь высоких результатов в обучении.

7 Важнейшей задачей преподавателей, ведущих занятия по дисциплине, является выработка у студентов осознания необходимости и полезности знания дисциплины как теоретической и практической основы для изучения профильных дисциплин.

8 С целью более эффективного усвоения студентами материала данной дисциплины рекомендуется при проведении лекционных, практических занятий использовать современные технические средства обучения, а именно презентации лекций, наглядные пособия, тестирование.

9 Для более глубокого изучения предмета и подготовки ряда вопросов (тем) для самостоятельного изучения по разделам дисциплины преподаватель предоставляет студентам необходимую информацию об использовании учебно-методического обеспечения: учебниках, учебно-методических пособиях, наличии Интернет-ресурсов.

При текущем контроле рекомендуется использовать бланковое тестирование, контрольные работы.

### **Организация лекционных занятий**

Цель лекции – формирование у студентов ориентировочной основы для последующего усвоения материала методом самостоятельной работы. Содержание лекции должно отвечать следующим дидактическим требованиям:

- изложение материала от простого к сложному, от известного к неизвестному;
- логичность, четкость и ясность в изложении материала;
- возможность проблемного изложения, дискуссии, диалога с целью активизации деятельности студентов;
- опора смысловой части лекции на подлинные факты, события, явления, статистические данные;
- тесная связь теоретических положений и выводов с практикой и будущей профессиональной деятельностью студентов.

Преподаватель, читающий лекционные курсы, должен знать существующие в педагогической практике варианты лекций, их дидактические и воспитывающие возможности, а также их место в структуре процесса обучения.

При проведении аттестации студентов важно всегда помнить, что систематичность, объективность, аргументированность – главные принципы, на которых основаны контроль и оценка знаний студентов. Знание критериев оценки знаний обязательно для преподавателя и студента.

### **Организация практических занятий**

Цель практических занятий – углубление, расширение, детализация знаний, полученных на лекциях в обобщенной форме, содействие выработке умений использовать теоретический материал для решения практических задач в области изучаемой дисциплины и навыков, необходимых для формирования компетенций по дисциплине.

Следует организовывать практическое занятие так, чтобы студенты постоянно ощущали рост сложности выполняемых заданий, испытывали положительные эмоции от переживания собственного успеха в учении, были заняты напряженной творческой работой, поисками правильных и точных решений. Большое значение имеют индивидуальный подход и продуктивное педагогическое общение. Обучаемые должны получить возможность раскрыть и проявить свои способности, свой личный потенциал. Поэтому при разработке заданий и плана занятий преподаватель должен учитывать уровень подготовки и интересы каждого студента группы, выступая в роли консультанта и не подавляя самостоятельности и инициативы студентов.



Управление группой должно обеспечивать: быстрый контакт со студентами, уверенное (но подтверждаемое высоким интеллектом и способностью ответить на любой вопрос) поведение в группе, разумное и справедливое взаимодействие со студентами.

Необходимо планировать и осуществлять на практических занятиях разбор жизненных ситуаций, базирующихся на узловых вопросах теоретического материала и непосредственно связанных с практическими задачами и изучаемой дисциплины и направления обучения студентов. Особое внимание необходимо обращать на ситуации, которые будут иметь в дальнейшем широкое использование (при выполнении контрольной работы, тестировании).

#### **11.6. Методические указания для студентов**

##### *Методические рекомендации по организации самостоятельной работы студента*

Самостоятельная работа студентов (СРС) – это деятельность учащихся, которую они совершают без непосредственной помощи и указаний преподавателя, руководствуясь сформировавшимися ранее представлениями о порядке и правильности выполнения операций. Цель СРС в процессе обучения заключается, как в усвоении знаний, так и в формировании умений и навыков по их использованию в новых условиях на новом учебном материале. Самостоятельная работа призвана обеспечивать возможность осуществления студентами самостоятельной познавательной деятельности в обучении, и является видом учебного труда, способствующего формированию у студентов самостоятельности.

Самостоятельная работа студентов включает в себя выполнение различного рода заданий, которые ориентированы на более глубокое усвоение материала изучаемой дисциплины. К выполнению заданий для самостоятельной работы предъявляются следующие требования: задания должны выполняться самостоятельно и представляться в установленный срок, а также соответствовать установленным требованиям по оформлению.

Студентам следует:

- руководствоваться планом контрольных пунктов, определенным рабочей программой дисциплины;
- выполнять все плановые задания, выдаваемые преподавателем для самостоятельного выполнения, и разбирать на семинарах и консультациях неясные вопросы;
- использовать при подготовке нормативные документы ВУЗа (требования к подготовке реферата, эссе, контрольной работы, творческих заданий и пр.).

Кроме того, для расширения и углубления знаний по данной дисциплине целесообразно использовать: библиотеку диссертаций; научные публикации в тематических журналах; полнотекстовые базы данных библиотеки; имеющиеся в библиотеке ВУЗа и региона, публикации на электронных и бумажных носителях.

##### **По подготовке к лекционным занятиям**

Изучение дисциплины требует систематического и последовательного накопления теоретических знаний, следовательно, пропуски отдельных тем не позволяют глубоко освоить предмет.

В ходе лекционных занятий вести конспектирование учебного материала. Обращать внимание на категории, формулировки, раскрывающие содержание тех или иных явлений и процессов, научные выводы и практические рекомендации, положительный опыт в ораторском искусстве. Желательно оставить в рабочих конспектах поля, на которых делать пометки из рекомендованной литературы, дополняющие материал прослушанной лекции, а также подчеркивающие особую важность тех или иных теоретических положений. Задавать преподавателю уточняющие вопросы с целью уяснения теоретических положений, разрешения спорных ситуаций.

Конспектирование лекций – сложный вид вузовской аудиторной работы, предполагающий интенсивную умственную деятельность студента. Конспект является полезным тогда, когда записано самое существенное и сделано это Вами. Не надо стремиться записать дословно всю лекцию. Такое «конспектирование» приносит больше вреда, чем пользы. Целесообразно вначале понять основную мысль, излагаемую лектором, а затем записать ее. Желательно записывать на одной странице листа или оставляя поля, на которых позднее, при самостоятельной работе с конспектом, можно сделать дополнительные записи, отметить непонятные места.

Конспект лекции лучше подразделять на пункты, соблюдая красную строку. Этому в большой степени будут способствовать вопросы плана лекции, предложенные преподавателям. Следует обращать внимание на акценты, выводы, которые делает лектор, отмечая наиболее важные моменты в лекционном материале замечаниями «важно», «хорошо запомнить» и т. п. Можно делать это и с помощью разноцветных маркеров или ручек, подчеркивая термины и определения.

Работая над конспектом лекций, всегда необходимо использовать не только учебник, но и ту литературу, которую дополнительно рекомендовал лектор. Именно такая серьезная, кропотливая работа с лекционным материалом позволит глубоко овладеть теоретическим материалом

##### **По работе с литературой**

В рабочей программе дисциплины представлен список основной и дополнительной литературы – это учебники, учебно-методические пособия или указания. Дополнительная литература – учебники, монографии, сборники научных трудов, журнальные и газетные статьи, различные справочники, энциклопедии, Интернет-ресурсы.

Любая форма самостоятельной работы студента (подготовка к семинарскому занятию, докладу и т.п.) начинается с изучения соответствующей литературы как в библиотеке / электронно-библиотечной системе, так и дома. Изучение указанных источников расширяет границы понимания предмета дисциплины.

При работе с литературой выделяются следующие виды записей. Конспект – краткая схематическая запись основного содержания научной работы. Целью является не переписывание произведения, а выявление его логики, системы доказательств, основных выводов. Хороший конспект должен сочетать полноту изложения с краткостью. Цитата – точное воспроизведение текста. Заключается в кавычки. Точно указывается страница источника. Тезисы – концентрированное изложение основных положений прочитанного материала. Аннотация – очень краткое изложение содержания прочитанной работы. Резюме – наиболее общие выводы и положения работы, ее концептуальные итоги.

### **Методические указания по решению тестовых заданий**

Тест – это объективное стандартизированное измерение, поддающееся количественной оценке, статистической обработке и сравнительному анализу. Тест состоит из конечного множества тестовых заданий, которые предъявляются в течение установленного промежутка времени в последовательности, определяемой алгоритмом тестирующей программы.

В базе тестовых заданий используются следующие формы тестовых заданий: задания открытой формы, задания закрытой формы, задания на установление соответствия, задания на установление правильной последовательности.

К заданиям закрытой формы относятся задания следующих типов:

- один из многих (предлагается выбрать один вариант ответа из предложенных);
- многие из многих (предлагается выбрать несколько вариантов ответа из предложенных);
- область на рисунке (предлагается выбрать область на рисунке).

В тестовых заданиях данной формы необходимо выбрать ответ (ответы) из предложенных вариантов. Ответы должны быть однородными, т.е. принадлежать к одному классу, виду и роду. Количество вариантов ответов не менее 3-х, и не более 7.

Задания открытой формы служат для определения степени усвоения фактологических событий. Соответственно дидактическими единицами являются: понятия, определения, правила, принципы и т.д.

К заданиям открытой формы относятся:

- поле ввода (предлагается поле ввода, в которое следует ввести ответ);
- несколько пропущенных слов (предлагается заполнить пропуски);
- несколько полей ввода (предлагается ввести несколько значений).

Задание открытой формы имеет вид неполного утверждения, в котором отсутствует один (или несколько элементов), который (которые) необходимо вписать или ввести с клавиатуры компьютера. В данном тестовом задании требуется четкая формулировка, требующая однозначного ответа. Каждое поле ввода соответствует одному слову. Количество пропусков (полей ввода) не должно быть больше трех (для тестовых заданий типа «Несколько полей ввода» допускается до пяти). Образцовое решение (правильный ответ) должно содержать все возможные варианты ответов (синонимичный ряд, цифровая и словесная форма чисел и т.д.).

Задания на установление соответствия служат для определения степени знания о взаимосвязях и зависимостях между компонентами учебной дисциплины.

Задание имеет вид двух групп элементов (столбцов) и формулировки критерия выбора соответствия. Соответствие устанавливается по принципу 1:1. Т.е. одному элементу 1-ой группы (левого столбца) соответствует только один элемент 2-ой группы (правого столбца).

В тестовом задании на упорядочение предлагается установить правильную последовательность предложенных объектов (слова, словосочетания, предложения, формулы, рисунки и т.

### **Методические рекомендации по выполнению контрольных работ**

Контрольная работа выполняется по вариантам. На бланке указывается факультет, курс, группа, ФИО студента. Вопросы строятся на основе тестовых и ситуативных заданий. В тестовых заданиях, выбирается правильный(ые) ответ(ы). При решении ситуативных заданий выбирается правильная последовательность действий в рассматриваемой ситуации.

Проверка контрольной работы позволяет выявить и исправить допущенные студентами ошибки, указать, какие вопросы дисциплины ими недостаточно усвоены и требуют доработки. Студент должен внимательно ознакомиться с письменными замечаниями преподавателя и приступить к их исправлению, для чего еще раз повторить соответствующий материал.

### **Методические рекомендации по подготовке к промежуточной аттестации по дисциплине**

Изучение дисциплин завершается промежуточной аттестацией – сдачей. Зачет является формой итогового контроля знаний и умений, полученных на лекциях, семинарских, практических занятиях и в процессе самостоятельной работы.

В период подготовки к зачету студенты вновь обращаются к пройденному учебному материалу. При этом они не только скрепляют полученные знания, но и получают новые. Подготовка студента к зачету включает в себя три этапа: 1) самостоятельная работа в течение семестра; 2) непосредственная подготовка в дни, предшествующие зачету с оценкой по темам курса; 3) подготовка к ответу на вопросы, содержащиеся в вопросах к зачету.

Литература для подготовки к зачету рекомендуется преподавателем и указана в рабочей программе дисциплины. Для полноты учебной информации и ее сравнения лучше использовать не менее двух учебников, учебных пособий. Студент вправе сам придерживаться любой из представленных в учебниках точек зрения по спорной проблеме (в том числе отличной от преподавателя), но при условии достаточной аргументации.

Важным источником подготовки к зачету является конспект лекций, где учебный материал дается в систематизированном виде, основные положения его детализируются, подкрепляются современными фактами и информацией, которые в силу новизны не вошли в печатные источники. В ходе подготовки к зачету студентам необходимо обращать внимание не только на уровень запоминания, но и на степень понимания предлагаемых проблем.

К зачету допускаются студенты, выполнившие все необходимые задания, предусмотренные рабочей программой дисциплины.

Зачет принимается лектором по вопросам, охватывающим весь пройденный материал дисциплины. На подготовку к зачету отводится время в период зачетно-экзаменационной сессии. На подготовку к ответу по вопросам к зачету студенту дается 1 академический час (45 минут) с момента получения билета. По окончании ответа экзаменатор может задать студенту дополнительные и уточняющие вопросы. Положительным также будет стремление студента изложить различные точки зрения на рассматриваемую проблему, выразить свое отношение к ней, применить теоретические знания на практике. Результаты зачета объявляются студенту после окончания ответа в день сдачи

### **Методические рекомендации по подготовке к зачету (экзамену)**

Студенты сдают зачеты (экзамены) в конце теоретического обучения. К зачету (экзамену) допускается студент, выполнивший в полном объеме задания, предусмотренные в рабочей программе. В случае пропуска каких-либо видов учебных занятий по уважительным или неуважительным причинам студент самостоятельно выполняет и сдает на проверку в письменном виде общие или индивидуальные задания, определяемые преподавателем.

Зачет (экзамен) по теоретическому курсу проходит в устной или письменной форме (определяется преподавателем) на основе перечня вопросов, которые отражают содержание действующей рабочей программы учебной дисциплины.

Студентам рекомендуется:

- готовиться к зачету (экзамену) в группе (два-три человека);
- внимательно прочитать вопросы к зачету (экзамену);
- составить план ответа на каждый вопрос, выделив ключевые моменты материала;
- изучив несколько вопросов, обсудить их с однокурсниками.

Ответ должен быть аргументированным.

Результаты сдачи зачетов оцениваются отметкой «зачтено» или «незачтено». Результаты сдачи экзаменов оцениваются отметкой «отлично», «хорошо», «удовлетворительно» или «неудовлетворительно».

### **По подготовке к практическим занятиям**

Цель практических занятий – углубление, расширение, детализация знаний, полученных на лекциях в обобщенной форме, содействие выработке умений использовать теоретический материал для решения практических задач в области изучаемой дисциплины и навыков, необходимых для формирования компетенций по дисциплине.

Студентам следует:

- проводить предварительную подготовку к практическому занятию, просматривая конспекты лекций, рекомендованную литературу, Интернет-ресурсы;
- приносить с собой рекомендованную преподавателем к конкретному занятию литературу;
- в начале занятий задать преподавателю вопросы по материалу, вызвавшему затруднения в ходе самостоятельной работы;
- соотносить теоретический материал с современным состоянием дел, так как в содержании предмета могут появиться изменения, дополнения, которые не всегда отражены в учебной литературе;
- доводить каждое задание до окончательного решения, демонстрировать понимание проведенных расчетов (анализов, ситуаций);
- в случае затруднений обращаться к преподавателю;
- в ходе устного опроса не отвлекаться, давать конкретные, четкие ответы по существу вопросов.

Студентам, пропустившим занятия (независимо от причин), или не выполнившим рассматриваемые на занятии задания, рекомендуется не позже чем в двухнедельный срок явиться на консультацию к преподавателю и отчитаться по теме занятия.

### **11.7. Методические рекомендации по обучению лиц с ограниченными возможностями здоровья и инвалидов**

Профессорско-преподавательский состав знакомится с психолого-физиологическими особенностями обучающихся инвалидов и лиц с ограниченными возможностями здоровья, индивидуальными программами реабилитации инвалидов (при наличии). При необходимости осуществляется дополнительная поддержка преподавания психологами, социальными работниками, прошедшими подготовку ассистентами.

Предполагается использовать социально-активные и рефлексивные методы обучения, технологии социокультурной реабилитации с целью оказания помощи в установлении полноценных межличностных отношений с другими студентами, создании комфортного психологического климата в студенческой группе. Подбор и разработка учебных материалов производится с учетом предоставления материала в различных формах: аудиальной, визуальной, с использованием специальных технических средств и информационных систем.

Освоение дисциплины лицами с ОВЗ осуществляется с использованием средств обучения общего и специального назначения (персонального и коллективного использования).

Для студентов с ОВЗ предусматривается доступная форма предоставления заданий оценочных средств, а именно:

- в печатной или электронной форме (для лиц с нарушениями опорно-двигательного аппарата);
- в печатной форме или электронной форме с увеличенным шрифтом и контрастностью (для лиц с нарушениями слуха, речи, зрения);
- методом чтения ассистентом задания вслух (для лиц с нарушениями зрения).

Индивидуальные задания выполняются методом вычислительного эксперимента.

Студентам с инвалидностью увеличивается время на подготовку ответов на контрольные вопросы. Для таких студентов предусматривается доступная форма предоставления ответов на задания, а именно:

- письменно на бумаге или набором ответов на компьютере (для лиц с нарушениями слуха, речи);

- выбором ответа из возможных вариантов при тестировании с использованием услуг ассистента (для лиц с нарушениями опорно-двигательного аппарата);
  - устно (для лиц с нарушениями зрения, опорно-двигательного аппарата).
- При необходимости для обучающихся с инвалидностью процедура оценивания результатов обучения может проводиться в несколько этапов.

## 12. УЧЕБНО-МЕТОДИЧЕСКОЕ И ИНФОРМАЦИОННОЕ ОБЕСПЕЧЕНИЕ ДИСЦИПЛИНЫ

Информационную поддержку освоения дисциплины осуществляет библиотека Института, которая обеспечивает обучающихся основной учебной, учебно-методической и научной литературой, необходимой для организации образовательного процесса по дисциплине. Общий объем многоотраслевого фонда на 01.03.2021 г составляет более 405 000 экз.

Библиотека располагает учебной, учебно-методической и научно-технической литературой в форме печатных и электронных изданий, а также включает официальные, справочно-библиографические, специализированные отечественные и зарубежные периодические и информационные издания. Библиотека обеспечивает доступ к профессиональным базам данных, информационным, справочным и поисковым системам.

Каждый обучающийся обеспечен свободным доступом из любой точки, в которой имеется доступ к сети Интернет и к электронно-библиотечной системе (ЭБС) Института и Университета, которая содержит различные издания по основным изучаемым дисциплинам и сформирована по согласованию с правообладателями учебной и учебно-методической литературы.

Полный перечень электронных информационных ресурсов, используемых в процессе обучения, представлен в основной образовательной программе.

### 12.1. Перечень основной и дополнительной литературы, необходимой для освоения дисциплины

#### а) основная литература

Основная литература	Режим доступа	Обеспеченность
О-1. Дзялошинский, И. М. Деловые коммуникации. Теория и практика: учебник для бакалавров / И. М. Дзялошинский, М. А. Пильгун. – М.: Издательство Юрайт, 2019. – 433 с.	Библиотека НИ РХТУ	Да
О-2. Кузнецов И.Н. Деловое общение: Учебное пособие для бакалавров / И.Н. Кузнецов. – Ростов н/Д: Феникс, 2014. – 335 с.	Библиотека НИ РХТУ	Да

#### б) дополнительная литература

Дополнительная литература	Режим доступа	Обеспеченность
Д-1. Деловые коммуникации. Учебное пособие для бакалавров направлений подготовки 38.03.01 Экономика, 38.03.02 Менеджмент, 43.03.01 Сервис, 15.03.02 Технологические машины и оборудование всех форм обучения в вузе / ФГБОУ ВО «РХТУ им. Д.И. Менделеева» Новомосковский институт (филиал); Сост.: Ситкевич Н.В., Шатрова Т.И., Гордова Э.Е. Новомосковск, 2022. – 119 с.	Библиотека НИ РХТУ	Да
Д-2. Гордова Э. Е. Философское исследование этических отношений в бизнесе // ГОУ ВПО «РХТУ им. Д. И. Менделеева», Новомосковский институт (филиал). - Новомосковск, 2011. 176 с.	Библиотека НИ РХТУ	Да
Д-3. Руденко А. М. Культура речи и деловое общение в схемах и таблицах: учебное пособие / А. М. Руденко – Ростов н/Д: Феникс, 2015. – 334 с. : ил.	Библиотека НИ РХТУ	Да

### 12.2. Информационные и информационно-образовательные ресурсы

При освоении дисциплины студенты должны использовать информационные и информационно-образовательные ресурсы следующих порталов и сайтов:

1. Образовательная платформа «Юрайт»: Договор № 33.02-Л-3.1-6138/2023 от 20.04.2023 г. Срок действия с 20.04.2023 г. по 19.04.2024 г.

2. Электронно-библиотечная система издательства «Лань» Договор № 33.03-Р-3.1-5182/2022 от 26.09.2022г. ИКЗ : 22 1 7707072637 770701001 0054 000 5829 244 Срок действия с 26.09.2022г. по 25.09.2023г. - <https://e.lanbook.com/> (дата обращения: 01.06.2023)

3. Всероссийский институт изучения общественного мнения <http://www.wciom.ru> (дата обращения 01.06. 2023).

4. Учебный курс «Деловые коммуникации» / Система поддержки учебных курсов НИ РХТУ. Режим доступа: <https://moodle.nirhtu.ru/course/view.php?id=1403#section-2> (дата обращения: 01.06. 2023).

5. Библиотека Новомосковского института (филиала) Российского химико-технологического университета им. Д.И. Менделеева. URL: [http://irbis.nirhtu.ru/ISAPI/irbis64r\\_opak72/cgiirbis\\_64.dll?C21COM=F&I21DBN=IBIS&P21DBN=IBIS](http://irbis.nirhtu.ru/ISAPI/irbis64r_opak72/cgiirbis_64.dll?C21COM=F&I21DBN=IBIS&P21DBN=IBIS) (дата обращения: 01.06. 2023).

6. КиберЛенинка <https://cyberleninka.ru/> (дата обращения 01.06. 2023).

7. Научная электронная библиотека eLIBRARY. Режим доступа: <https://elibrary.ru/copyright.asp> (дата обращения 01.06. 2023).

8. Электронные книги по деловому общению и этикету. Режим доступа : <http://www.aup.ru/books/i015.htm> (дата обращения 01.06. 2023).

9 Лекции "Деловые\_коммуникации" Режим доступа: <http://gendocs.ru/v10488/> лекции (дата обращения 01.06. 2023).

10 Информационно-правовой сервер «КонсультантПлюс» – URL:<http://www.consultant.ru/> (дата обращения: 01.06.2023).

### 13. МАТЕРИАЛЬНО-ТЕХНИЧЕСКОЕ ОБЕСПЕЧЕНИЕ ДИСЦИПЛИНЫ

Учебные аудитории для проведения занятий лекционного типа, занятий семинарского типа, групповых и индивидуальных консультаций, текущего контроля и промежуточной аттестации, а также помещения для самостоятельной работы обучающихся, оснащенные компьютерной техникой с возможностью подключения к сети «Интернет» и обеспеченные доступом в электронную информационно-образовательную среду Института, помещения для хранения и профилактического обслуживания учебного оборудования

Наименование специальных помещений и помещений для самостоятельной работы	Оснащенность специальных помещений и помещений для самостоятельной работы	Приспособленность помещений для использования инвалидами и лицами с ограниченными возможностями здоровья
<i>Лекционная аудитория</i>	Учебная мебель, переносная презентационная техника (ноутбук, проектор, экран; постоянное хранение в ауд. 427).	приспособлено*
<i>Аудитория для проведения занятий семинарского типа</i>	Учебная мебель, переносная презентационная техника (ноутбук, проектор, экран; постоянное хранение в ауд. 428).	приспособлено*
<i>Аудитория для групповых и индивидуальных консультаций обучающихся</i>	Учебная мебель, переносная презентационная техника (ноутбук, проектор, экран; постоянное хранение в ауд. 425).	приспособлено*
<i>Аудитория для текущего контроля и промежуточной аттестации</i>	Учебная мебель, переносная презентационная техника (ноутбук, проектор, экран; постоянное хранение в ауд. 428).	приспособлено*
<i>Аудитория для самостоятельной работы студентов (ауд. 350-а)</i>	Учебная мебель. Компьютеры в сборке (2 шт.) с возможностью просмотра видеоматериалов и презентаций, доступом к сети «Интернет», электронным образовательным и информационным ресурсам, базе данных электронного каталога НИ РХТУ, системе управления учебными курсами Moodle. Принтер	приспособлено*

\* Для инвалидов и лиц с ограниченными возможностями здоровья есть возможность проводить лекционные занятия и занятия семинарского типа на 1-ых этажах учебных корпусов. Возле входных дверей в учебные корпуса установлен звонок в дежурную сотруднику. Предусмотрены широкие дверные проемы. Имеются специализированные кабинеты для самостоятельной и индивидуальной работы, оснащенные ПК.

#### Программное обеспечение

1. Операционная система - MS Windows 7, бессрочная лицензия в рамках подписки Azure Dev Tools for Teaching (бывший Microsoft Imagine Premium (бывший DreamSpark - [The Novomoskovsk university \(the branch\)](https://www.microsoft.com/learn/azure-dev-tools-for-teaching) - [EMDEPT](https://www.microsoft.com/learn/azure-dev-tools-for-teaching) - [DreamSpark](https://www.microsoft.com/learn/azure-dev-tools-for-teaching) Premium

<http://e5.onthehub.com/WebStore/Welcome.aspx?vsro=8&ws=9f5a10ad-c98b-e011-969d-0030487d8897>. Номер учетной записи e5: 100039214))

2. MS Word, MS Excel, MS PowerPoint из пакета MS Office 365A1 распространяется под лицензией в рамках подписки Azure Dev Tools for Teaching (бывший Microsoft Imagine Premium (бывший DreamSpark - [The Novomoskovsk university \(the branch\) - EMDEPT - DreamSpark Premium](http://e5.onthehub.com/WebStore/Welcome.aspx?vsro=8&ws=9f5a10ad-c98b-e011-969d-0030487d8897) <http://e5.onthehub.com/WebStore/Welcome.aspx?vsro=8&ws=9f5a10ad-c98b-e011-969d-0030487d8897>. Номер учетной записи e5: 100039214))

3. Архиватор 7zip (распространяется под лицензией GNU LGPL license)

4. Adobe Acrobat Reader - ПО [Acrobat Reader DC](#) и мобильное приложение Acrobat Reader являются бесплатными и доступны для корпоративного распространения (<https://acrobat.adobe.com/ru/ru/acrobat/pdf-reader/volume-distribution.html>).

5. Браузер Mozilla FireFox (распространяется под лицензией Mozilla Public License 2.0 (MPL))

#### Печатные и электронные образовательные и информационные ресурсы:

Информационно-методические материалы: учебные пособия по дисциплине; раздаточный материал к разделам лекционного курса;

Электронные образовательные ресурсы: учебно-методические разработки в электронном виде; справочные материалы в печатном и электронном виде; кафедральная библиотека электронных изданий

#### 14. ТРЕБОВАНИЯ К ОЦЕНКЕ КАЧЕСТВА ОСВОЕНИЯ ДИСЦИПЛИНЫ

Раздел дисциплины	Основные показатели оценки	Формы и методы контроля и оценки*
Раздел 1. Деловые коммуникации как социально-психологическая категория	<b>Знать:</b> - основы делового общения, принципы и методы организации деловых коммуникаций; - сущность деловой коммуникации, ее составляющих и роль в деловой сфере общественных отношений;	yo
Раздел 2. Перцептивная сторона общения	- основы речевой, логической и психологической и невербальной культуры делового общения;	yo
Раздел 3. Коммуникативная сторона общения	- нормы поведения, способствующие развитию сотрудничества, в том числе и в отношении лиц, имеющих ОВЗ.	yo
Раздел 4. Интерактивная сторона общения	<b>Уметь:</b> - анализировать деловые ситуации и эффективно воздействовать на них;	yo
Раздел 5. Механизмы воздействия в процессе коммуникаций	- определять социально-психологические особенности деловых партнеров; - использовать знания в области проведения деловых переговоров для реализации профессиональных навыков;	yo
Раздел 6. Формы деловых коммуникаций	- эффективно взаимодействовать с деловыми партнерами, реализуя комфортно-психологическое общение и разнообразные стратегии и тактики, ориентированные на достижение компромисса и сотрудничества;	yo
Раздел 7. Конфликты в процессе деловых коммуникаций	- выстраивать деловые контакты с представителями различных социальных групп, а также лицами, имеющими инвалидность или ограниченные возможности здоровья.	yo
Раздел 8. Этические формы и национальные особенности деловых коммуникаций	<b>Владеть:</b> - навыками и средствами продуктивного общения в деловой сфере; - использованием профессиональных и деловых качеств для получения максимального результата; - навыками достижения коммуникативной цели; - технологиями эффективного ведения разных форм коммуникаций, в том числе инклюзивных; - использованием профессиональных и деловых качеств для получения максимального результата.	yo, КР, Т

\*yo – оценка при устном опросе

Т – выполнение теста

КР – оценка за контрольную работу

**АННОТАЦИЯ**  
**рабочей программы дисциплины**  
**Б1.О.07 «Деловые коммуникации»**

**1 Общая трудоемкость** (з.е./ час): 2/72. Контактная работа 4 часов, из них: лекционные 2, практические занятия 2. Самостоятельная работа студента 60 часов. Форма промежуточного контроля: зачет. Дисциплина изучается на 2 курсе в 3 семестре.

**2 Место дисциплины в структуре образовательной программы**

Дисциплина «Деловые коммуникации» относится к части, формируемой участниками образовательных отношений блока 1 Дисциплины (модули). Является обязательной для освоения в 3 семестре на 2 курсе.

Для освоения дисциплины необходимы компетенции, сформированные в рамках изучения следующих дисциплин: «Иностранный язык», «Философия».

**3 Цель и задачи освоения учебной дисциплины**

Целью освоения дисциплины «Деловые коммуникации» является подготовка студентов в области теоретических знаний и формирования практических навыков коммуникативных практик в деловой сфере и межличностных отношениях.

Задачами преподавания дисциплины являются:

- приобретение знаний о природе и сущности общения и коммуникационных процессах управления;
- получение определенного уровня умений ведения деловых переговоров, встреч, совещаний, телефонных разговоров;
- приобретение и формирование навыков позитивного общения на основе взаимопонимания, преодоления коммуникативных барьеров, личного влияния и коммуникативной компетентности будущего специалиста.

**4 Содержание дисциплины**

Деловые коммуникации как социально-психологическая категория. Перцептивная сторона общения. Коммуникативная сторона общения. Интерактивная сторона общения. Механизмы воздействия в процессе коммуникаций. Формы деловых коммуникаций. Конфликты в процессе деловых коммуникаций. Этические формы и национальные особенности деловых коммуникаций

**5 Планируемые результаты обучения по дисциплине, обеспечивающие достижение планируемых результатов освоения образовательной программы**

В результате освоения ОПОП бакалавриата обучающийся должен овладеть следующими компетенциями и индикаторами достижения компетенций:

Способен осуществлять социальное взаимодействие и реализовывать свою роль в команде (УК-3):

- определяет свою роль в команде, исходя из стратегии сотрудничества для достижения поставленной цели (УК-3.1);

- при реализации своей роли в команде учитывает особенности поведения других членов команды (УК-3.2).

Способен осуществлять деловую коммуникацию в устной и письменной формах на государственном языке Российской Федерации и иностранном(ых) языке(ах) (УК-4):

- выбирает стиль общения на государственном языке РФ и иностранном языке в зависимости от цели и условий партнерства; адаптирует речь, стиль общения и язык жестов к ситуациям взаимодействия (УК-4.1);
- ведет деловую переписку на государственном языке РФ и иностранном языке с учетом особенностей стилистики официальных и неофициальных писем и социокультурных различий в формате корреспонденции (УК-4.3);

- представляет свою точку зрения при деловом общении и в публичных выступлениях (УК-4.4).

Способен использовать базовые дефектологические знания в социальной и профессиональной сферах (УК-9):

- совершенствует свою речевую культуру и обладает представлениями о принципах взаимодействия в различных сферах жизнедеятельности, с учетом ментальных, социально-психологических и культурных особенностей лиц с ограниченными возможностями здоровья (УК-9.1)

- планирует и осуществляет профессиональную деятельность, принимая во внимание необходимость приобщения к историческим, социокультурным и коммуникативным ценностям лиц, имеющих инвалидность или ограниченные возможности здоровья (УК-9.2)

- взаимодействует с лицами, имеющими ограниченные возможности здоровья или инвалидность, в социальной и профессиональной сферах на основе индивидуально- ориентированного сознания и поведения по отношению к данной категории людей (УК-9.3)

В результате сформированности компетенции студент должен:

**Знать:**

- основы делового общения, принципы и методы организации деловых коммуникаций;
- сущность деловой коммуникации, ее составляющих и роль в деловой сфере общественных отношений;
- основы речевой, логической и психологической и невербальной культуры делового общения;
- нормы поведения, способствующие развитию сотрудничества, в том числе и в отношении лиц, имеющих ОВЗ.

**Уметь:**

- анализировать деловые ситуации и эффективно воздействовать на них;
- определять социально-психологические особенности деловых партнеров;
- использовать знания в области проведения деловых переговоров для реализации профессиональных навыков;
- эффективно взаимодействовать с деловыми партнерами, реализуя комфортно-психологическое общение и разнообразные стратегии и тактики, ориентированные на достижение компромисса и сотрудничества;
- выстраивать деловые контакты с представителями различных социальных групп, а также лицами, имеющими инвалидность или ограниченные возможности здоровья.

**Владеть:**

- навыками и средствами продуктивного общения в деловой сфере;
- навыками достижения коммуникативной цели;
- технологиями эффективного ведения разных форм коммуникаций, в том числе инклюзивных;
- использованием профессиональных и деловых качеств для получения максимального результата.

**6. Виды учебной работы и их объем**

*Семестр 3*

Вид учебной работы	Объем, акад. ч.			в том числе в форме практической подготовки, акад. ч.
	з.е.	акад. ч	астр. ч.	
<b>Общая трудоемкость дисциплины</b>	<b>2</b>	<b>72</b>	<b>54</b>	-
<b>Контактная работа обучающегося с педагогическими работниками (всего)</b>	<b>0,23</b>	<b>8,2</b>	<b>6,15</b>	-
<b>Контактная работа - аудиторные занятия:</b>	0,22	8	6	-
<b>В том числе:</b>				-
Лекции	0,01	4	3	-
Практические занятия	0,01	4	3	-
Контактная самостоятельная работа	-	-	-	-
Контактная работа - промежуточная аттестация	0,01	0,2	0,15	-
<b>Самостоятельная работа (всего):</b>	<b>1,67</b>	<b>60</b>	<b>45</b>	-
<b>в том числе:</b>				
Самостоятельное изучение разделов дисциплины	<b>1,11</b>	<b>40</b>	<b>30</b>	-
Контрольная работа	<b>0,56</b>	<b>20</b>	<b>15</b>	
<b>Форма(ы) контроля:</b>	<b>зачет</b>			
<b>Подготовка к зачету</b>	<b>0,1</b>	<b>3,8</b>	<b>2,85</b>	-



МИНИСТЕРСТВО НАУКИ И ВЫСШЕГО ОБРАЗОВАНИЯ  
Министерство науки и высшего образования Российской Федерации

Новомосковский институт (филиал)  
федерального государственного бюджетного образовательного учреждения  
высшего образования  
«Российский химико-технологический университет  
имени Д.И. Менделеева»  
(Новомосковский институт РХТУ им.Д.И.Менделеева)

УТВЕРЖДАЮ

Директор Новомосковского института  
РХТУ им. Д.И. Менделеева

  
В.Л. Первухин  
« 31 »  2023 г.

## РАБОЧАЯ ПРОГРАММА ДИСЦИПЛИНЫ

**Б1.О.08 Основы права**

Направление подготовки: 18.03.01 Химическая технология

Направленность (профиль): Технология и переработка полимеров

Квалификация: бакалавр

**Форма обучения**

*заочная*

Новомосковск - 2023

## 1 ОБЩИЕ ПОЛОЖЕНИЯ

### **Нормативные документы, используемые при разработке рабочей программы дисциплины**

Нормативную правовую базу разработки рабочей программы дисциплины составляют:

- Федеральный закон от 29.12.2012 № 273-ФЗ «Об образовании в Российской Федерации» (с учетом дополнений и изменений);
- Федеральный закон от 31.07.2020 г №304-ФЗ «О внесении изменений в Федеральный закон «Об образовании в Российской Федерации» по вопросам воспитания обучающихся»;
- Федеральный государственный образовательный стандарт высшего образования - бакалавриат по направлению подготовки 18.03.01 «Химическая технология», утвержденный приказом Министерства образования и науки Российской Федерации от 7 августа 2020 г. № 922 (Зарегистрировано в Минюсте России 19.08.2020 г. № 59336);
- Приказ Минобрнауки России от 06.04.2021 № 245 «Об утверждении Порядка организации и осуществления образовательной деятельности по образовательным программам высшего образования - программам бакалавриата, программам специалитета, программам магистратуры»;
- Приказ Министерства образования и науки РФ от 23.08.2017 № 816 «Об утверждении Порядка применения организациями, осуществляющими образовательную деятельность, электронного обучения, дистанционных образовательных технологий при реализации образовательных программ»;
- Приказ Министерства науки и высшего образования Российской Федерации, Министерства просвещения Российской Федерации от 05.08.2020 № 885/390 «О практической подготовке обучающихся»;
- Локальные нормативные акты Новомосковского института (филиала) РХТУ им. Д.И. Менделеева.

Рабочая программа дисциплины (далее – Программа, РПД) составлена в соответствии с требованиями Федерального государственного образовательного стандарта высшего образования (уровень бакалавриата) по направлению подготовки 18.03.01 «Химическая технология», утвержденного приказом Министерства образования и науки Российской Федерации от 7 августа 2020 г. № 922, рекомендациями Учебно-методической комиссии НИ РХТУ им. Д.И. Менделеева и накопленным опытом преподавания дисциплины кафедрой «Экономика, финансы и бухгалтерский учет» НИ РХТУ им. Д.И. Менделеева (далее – Институт).

Контроль успеваемости студентов ведется по принятой в Институте системе.

Рабочая программа дисциплины может быть реализована с применением электронного обучения и дистанционных образовательных технологий полностью или частично.

### **2 ЦЕЛЬ И ЗАДАЧИ ОСВОЕНИЯ УЧЕБНОЙ ДИСЦИПЛИНЫ**

Целью освоения дисциплины является обеспечение базовой подготовки студентов в области основных отраслей права.

Задачи преподавания дисциплины:

- формирование понимания сущности, характера и взаимодействия правовых явлений, умение видеть их взаимосвязь в целостной системе знаний и значение для реализации права;
- формирование навыков работы с системой нормативных правовых актов;
- формирование навыков анализа правовых норм, подлежащих применению при осуществлении профессиональной деятельности;
- формирование правовокультурной личности обучающихся.

### **3 МЕСТО ДИСЦИПЛИНЫ В СТРУКТУРЕ ОПОП**

Дисциплина **Б1.О.08 «Правоведение»** относится к обязательной части блока 1 Дисциплины (модули).

Дисциплина базируется на дисциплине (модуле): «История» и является основой для последующих дисциплин: «Основы экономики и управления производством», «Безопасность жизнедеятельности», «Метрология, стандартизация и сертификация».

### **4 ТРЕБОВАНИЯ К РЕЗУЛЬТАТАМ ОСВОЕНИЯ ДИСЦИПЛИНЫ**

Изучение дисциплины направлено на приобретение следующих **компетенций и индикаторов их достижения**:

**Универсальные компетенции (УК) и индикаторы их достижения:**

Наименование категории (группы) УК	Код и наименование УК	Код и наименование индикатора достижения УК
Разработка и реализация проектов	<b>УК-2</b> Способен определять круг задач в рамках поставленной цели и выбирать оптимальные способы их решения, исходя из действующих правовых норм, имеющихся ресурсов и ограничений	<b>УК-2.1</b> Определяет круг задач в рамках поставленной цели, определяет связи между ними и ожидаемые результаты их решения. <b>УК-2.2</b> В рамках поставленных задач определяет имеющиеся ресурсы и ограничения, действующие правовые нормы. <b>УК-2.3</b> Планирует реализацию задач в зоне своей ответственности с учётом имеющихся ресурсов и ограничений, действующих правовых норм.
Гражданская позиция	<b>УК-11</b> Способен формировать нетерпимое отношение к коррупционному поведению	<b>УК-11.1</b> Анализирует действующие правовые нормы, обеспечивающие противодействие коррупции в профессиональной деятельности, способы профилактики коррупции и ответственность за коррупционные правонарушения. <b>УК-11.2</b> Формулирует гражданскую позицию нетерпимого отношения к коррупционному поведению. <b>УК-11.3</b> Соблюдает правила общественного взаимодействия на основе нетерпимого отношения к коррупции. <b>УК-11.4</b> Организует свою профессиональную деятельность, исключая любые коррупционные проявления.

**Общепрофессиональные компетенции (ОПК) и индикаторы их достижения:**

Наименование категории (группы) ОПК	Код и наименование ОПК	Код и наименование индикатора достижения ОПК
Адаптация к производственным условиям	<b>ОПК-3</b> Способен осуществлять профессиональную деятельность с учетом законодательства Российской Федерации, в том числе в области экономики и экологии.	<b>ОПК-3.1</b> Знает законодательство Российской Федерации в области экономики и способен осуществлять свою профессиональную деятельность в рамках действующего законодательства. <b>ОПК-3.3</b> Знает законодательство Российской Федерации в области трудового права и способен осуществлять свою профессиональную деятельность в рамках действующего законодательства.

В результате сформированности компетенции студент должен:

**Знать:**

- действующее законодательство и правовые нормы, регулирующие профессиональную деятельность;
- правовые основы принятия управленческого решения;
- действующие правовые нормы, обеспечивающие борьбу с коррупцией в различных областях жизнедеятельности;
- способы формирования нетерпимого отношения к коррупционному поведению;
- сущность коррупционного поведения и его взаимосвязь с социальными, экономическими, политическими и иными условиями;
- систему мер, направленных на предотвращение коррупционного поведения;
- основы организационно-управленческих решений в профессиональной деятельности.

**Уметь:**

- осуществлять решение профессиональных задач на основе принципов и норм права;
- выбирать оптимальные способы решения задач, исходя из действующих правовых норм, имеющихся ресурсов и ограничений;
- давать оценку коррупционному поведению и применять на практике антикоррупционное законодательство;

- планировать, организовывать и проводить мероприятия, обеспечивающие формирование гражданской позиции и предотвращение коррупции в социуме;
- выявлять различные проявления коррупционного поведения, грамотно их квалифицировать, реализовывать антикоррупционную политику;
- осуществлять профессиональную деятельность на основе нетерпимого отношения к коррупционному поведению;
- находить организационно-управленческие решения в профессиональной деятельности и нести за них ответственность.

**Владеть:**

- навыками применения нормативной базы и решения задач в области избранных видов профессиональной деятельности;
- способностью проектировать решение конкретной задачи на основе нормативных правовых актов;
- навыками применения на практике антикоррупционного законодательства и правовой квалификацией коррупционного поведения;
- навыками формирования нетерпимого отношения к коррупционному поведению;
- навыками взаимодействия в обществе на основе нетерпимого отношения к коррупции;
- навыками выявления признаков коррупционного поведения и его пресечения;
- навыками принятия организационно-управленческих решений в профессиональной деятельности в точном соответствии с законом.

**5 ОБЪЕМ ДИСЦИПЛИНЫ И ВИДЫ ОБРАЗОВАТЕЛЬНОГО ПРОЦЕССА**

*Семестр 3*

Вид учебной работы	Объем	
	з.е.	акад. ч.
<b>Общая трудоемкость дисциплины</b>	2	<b>72</b>
<b>Контактная работа - аудиторные занятия:</b>		<b>8,2</b>
Лекции		3
Практические занятия (ПЗ)		5
Лабораторные работы (ЛР)		-
<b>Контактная работа - промежуточная аттестация</b>		<b>0,2</b>
<b>Самостоятельная работа</b>		<b>60</b>
Самостоятельное изучение разделов дисциплины <i>(и другие виды самостоятельной работы)</i>		60
<b>Форма(ы) контроля:</b>	<b>Зачет</b>	
<b>Промежуточная аттестация (зачет)</b>		<b>3,8</b>

**6 СОДЕРЖАНИЕ ДИСЦИПЛИНЫ**

**6.1 Разделы дисциплины и виды занятий**

№ п/п	Раздел дисциплины	Академ. часов				
		Всего	Лекции	Прак. занятия	Лаб. работы	Сам. работа
<b>1</b>	<b>Раздел 1. Теория государства и права</b>	<b>17</b>	<b>1</b>	<b>1</b>	<b>-</b>	<b>15</b>
1.1	Общие положения о государстве	11	1	-	-	10
1.2	Общие положения о праве	6	-	1	-	5
<b>2</b>	<b>Раздел 2. Правовое регулирование в современном обществе</b>	<b>51</b>	<b>2</b>	<b>4</b>	<b>-</b>	<b>45</b>

2.1	Основы конституционного права	6	-	1	-	5
2.2	Основы административного права	5	-	-	-	5
2.3	Основы уголовного права	6	-	1	-	5
2.4	Основы экологического права	11	1	-	-	10
2.5	Основы гражданского права	5	-	-	-	5
2.6	Основы семейного права	6	-	1	-	5
2.7	Основы трудового права	12	1	1	-	10
	<b>Подготовка к зачету</b>	<b>3,8</b>	-	-	-	-
	<b>Контактная работа - промежуточная аттестация</b>	<b>0,2</b>	-	-	-	-
	<b>ИТОГО</b>	<b>72</b>	<b>3</b>	<b>5</b>	<b>-</b>	<b>60</b>

## 6.2 Содержание разделов дисциплины

Наименование раздела (подраздела) дисциплины	Содержание подраздела
<b>Раздел 1. Теория государства и права</b>	
1.1 Общие положения о государстве	Происхождение государства и права, их взаимосвязь. Понятие, сущность, признаки и функции государства. Типы и формы государства. Соотношение государства с обществом и правом. Структура государственного механизма. Правовое государство и гражданское общество.
1.2 Общие положения о праве	Понятие и сущность права, его признаки. Право в системе социальных норм. Система права. Формы (источники) права, виды нормативных актов, их юридическая сила. Правоотношение: понятие, признаки, структура. Юридические факты. Правонарушение: понятие, признаки, состав, виды. Юридическая ответственность: понятие, виды.
<b>Раздел 2. Правовое регулирование в современном обществе</b>	
2.1 Основы конституционного права	<p>Понятие, предмет, метод, система и источники конституционного права.</p> <p>Особенности федеративного устройства России. Основы конституционного статуса Российской Федерации и субъектов Российской Федерации. Разграничение предметов ведения и полномочий между Федерацией и ее субъектами.</p> <p>Понятие основ правового статуса человека и гражданина и его принципы. Система основных прав, свобод и обязанностей человека и гражданина. Гарантии реализации правового статуса человека и гражданина. Ограничение прав и свобод.</p> <p>Конституционно-правовые основы противодействия экстремизму и терроризму. Экстремизм и экстремистская деятельность, их формы и последствия. Терроризм и террористическая деятельность, их цели и последствия. Основные принципы и направления противодействия террористической и экстремистской деятельности.</p> <p>Гражданство Российской Федерации (понятие, принципы, основания приобретения и прекращения). Органы, ведающие вопросами гражданства. Правовой статус иностранцев в Российской Федерации.</p> <p>Система органов государственной власти Российской Федерации.</p> <p>Основы конституционного статуса Президента Российской Федерации, его положение в системе органов государства. Порядок выборов и прекращения полномочий Президента Российской Федерации. Компетенция Президента Российской Федерации.</p> <p>Основы конституционного статуса Федерального Собрания Российской Федерации, его место в системе органов государства. Палаты Федерального Собрания Российской Федерации: состав, порядок формирования, внутренняя организация. Компетенция Федерального Собрания Российской Федерации и его палат. Порядок деятельности Федерального Собрания Российской Федерации. Законодательный процесс.</p> <p>Правительство Российской Федерации, его структура и полномочия. Система и структура федеральных органов исполнительной власти Российской Федерации.</p> <p>Органы государственной власти субъектов Российской Федерации (система, принципы деятельности).</p> <p>Судебная власть Российской Федерации (понятие, конституционные принципы ее осуществления). Судебная система, ее структура: Конституционный Суд Российской Федерации (компетенция); Верховный Суд Российской Федерации в системе судов общей юрисдикции</p>

	(подведомственность и подсудность); Высший Арбитражный Суд Российской Федерации и иные арбитражные суды (подведомственность и подсудность). Правоохранительные органы (понятие, виды. Функции). Прокуратура Российской Федерации (понятие, система, принципы деятельности, компетенция). Органы местного самоуправления. Их место в системе органов государственной власти.
2.2 Основы административного права	Понятие, предмет, метод, система и субъекты административного права. Административное правонарушение. Административная ответственность и виды административных наказаний. Административная ответственность за проявления экстремизма. Административные правонарушения экстремистского характера. Защита государственной тайны.
2.3 Основы уголовного права	Понятие, предмет, метод, задачи и принципы уголовного права Российской Федерации. Понятие и признаки преступления. Уголовно-правовая ответственность и состав преступления. Наказание: понятие, цели и виды. Обстоятельства, исключающие преступность деяния и уголовную ответственность. Уголовная ответственность за участие в экстремистской и террористической деятельности. Преступления экстремистской направленности. Преступления террористической направленности.
2.4 Основы экологического права	Понятие, предмет и метод экологического права. Система и источники экологического права. Объекты экологических отношений. Правовые основы информационного обеспечения охраны окружающей среды. Понятие и виды природных ресурсов и природных объектов. Экологическое страхование. Требования в области охраны окружающей среды. Экологические правонарушения и юридическая ответственность.
2.5 Основы гражданского права	Понятие, предмет, метод и источники гражданского права. Гражданские правоотношения (понятие, признаки, структура, виды). Физические лица как субъекты гражданских правоотношений. Правоспособность и дееспособность физического лица. Виды дееспособности физических лиц. Юридические лица как субъекты гражданских правоотношений (понятие, признаки, виды). Правоспособность юридического лица. Объекты гражданских правоотношений (понятие, виды). Право собственности (понятие, содержание, виды). Основания приобретения и прекращения права собственности. Сделки (понятие, условия действительности и виды сделок). Формы сделок. Недействительные сделки. Договор (понятие, условия, виды). Порядок заключения и изменения договора. Обязательства (понятие, виды). Способы обеспечения исполнения обязательств. Прекращение обязательств. Наследование (понятие, основания наследования). Время и место открытия наследства. Наследники по закону и по завещанию. Недостойные наследники. Завещание (понятие, формы, содержание). Очередность наследования по завещанию. Обязательная доля в наследстве.
2.6 Основы семейного права	Понятие, предмет, метод и принципы семейного права. Брак (понятие, условия и порядок заключения). Обстоятельства, препятствующие заключению брака. Личные неимущественные и имущественные права супругов. Брачный договор (понятие, условия, форма). Прекращение брака. Взаимные права и обязанности супругов, родителей и детей.
2.7 Основы трудового права	Понятие, предмет, метод, система и источники трудового права. Трудовое правоотношение. Стороны трудовых правоотношений. Трудовой договор (понятие, содержание, виды). Заключение, изменение и расторжение трудового договора. Рабочее время и время отдыха. Оплата труда и заработная плата. Трудовая дисциплина, ответственность за ее нарушение. Дисциплинарные взыскания. Материальная ответственность работника и работодателя. Трудовые споры и порядок их рассмотрения.

## 7 СООТВЕТСТВИЕ СОДЕРЖАНИЯ ТРЕБОВАНИЯМ К РЕЗУЛЬТАТАМ ОСВОЕНИЯ ДИСЦИПЛИНЫ

№ п/п	В результате освоения дисциплины студент должен:	Раздел 1	Раздел 2
	<b>Знать:</b>		
1	- действующее законодательство и правовые нормы, регулирующие профессиональную деятельность;		+
2	- правовые основы принятия управленческого решения;	+	+
3	- действующие правовые нормы, обеспечивающие борьбу с коррупцией в различных областях жизнедеятельности;		+
4	- способы формирования нетерпимого отношения к коррупционному поведению;	+	+
5	- сущность коррупционного поведения и его взаимосвязь с социальными, экономическими, политическими и иными условиями;	+	+
6	- систему мер, направленных на предотвращение коррупционного поведения;	+	+
7	- основы организационно-управленческих решений в профессиональной деятельности.		+
	<b>Уметь:</b>		
8	- осуществлять решение профессиональных задач на основе принципов и норм права;	+	+
9	- выбирать оптимальные способы решения задач, исходя из действующих правовых норм, имеющихся ресурсов и ограничений;		+
10	- давать оценку коррупционному поведению и применять на практике антикоррупционное		+

	законодательство;		
11	- планировать, организовывать и проводить мероприятия, обеспечивающие формирование гражданской позиции и предотвращение коррупции в социуме;	+	+
12	- выявлять различные проявления коррупционного поведения, грамотно их квалифицировать, реализовывать антикоррупционную политику;		+
13	- осуществлять профессиональную деятельность на основе нетерпимого отношения к коррупционному поведению;		+
14	- находить организационно-управленческие решения в профессиональной деятельности и нести за них ответственность.		+
<b>Владеть:</b>			
15	- навыками применения нормативной базы и решения задач в области избранных видов профессиональной деятельности;	+	+
16	- способностью проектировать решение конкретной задачи на основе нормативных правовых актов;	+	+
17	- навыками применения на практике антикоррупционного законодательства и правовой квалификацией коррупционного поведения;		+
18	- навыками формирования нетерпимого отношения к коррупционному поведению;	+	+
19	- навыками взаимодействия в обществе на основе нетерпимого отношения к коррупции;		+
20	- навыками выявления признаков коррупционного поведения и его пресечения;		+
21	- навыками принятия организационно-управленческих решений в профессиональной деятельности в точном соответствии с законом.		+

В результате освоения дисциплины студент должен овладеть следующими компетенциями и индикаторами их достижения:

№ п/п	Код и наименование компетенции	Код и наименование индикатора достижения компетенции	Раздел 1	Раздел 2
1	УК-2 Способен определять круг задач в рамках поставленной цели и выбирать оптимальные способы их решения, исходя из действующих правовых	УК-2.1 Определяет круг задач в рамках поставленной цели, определяет связи между ними и ожидаемые результаты их решения.	+	+
		УК-2.2 В рамках поставленных задач определяет имеющиеся ресурсы и ограничения, действующие правовые нормы.	+	+
		УК-2.3 Планирует реализацию задач в зоне своей ответственности с учётом имеющихся ресурсов и ограничений, действующих правовых норм.	+	+
2	УК-11 Способен формировать нетерпимое отношение к коррупционному поведению	УК-11.1 Анализирует действующие правовые нормы, обеспечивающие противодействие коррупции в профессиональной деятельности, способы профилактики коррупции и ответственность за коррупционные правонарушения.	+	+
		УК-11.2 Формулирует гражданскую позицию нетерпимого отношения к коррупционному поведению.	+	+
		УК-11.3 Соблюдает правила общественного взаимодействия на основе нетерпимого отношения к коррупции.	+	+
		УК-11.4 Организует свою профессиональную деятельность, исключая любые коррупционные проявления.	+	+
3	ОПК-3 Способен осуществлять профессиональную деятельность с учетом законодательства Российской Федерации, в том числе в области экономики и экологии.	ОПК-3.1 Знает законодательство Российской Федерации в области экономики и способен осуществлять свою профессиональную деятельность в рамках действующего законодательства.	+	+
		ОПК-3.3 Знает законодательство Российской Федерации в области трудового права и способен осуществлять свою профессиональную деятельность в рамках действующего законодательства.	+	+

## 8 ПРАКТИЧЕСКИЕ И ЛАБОРАТОРНЫЕ ЗАНЯТИЯ

### 8.1 Практические занятия

#### Темы практических занятий по дисциплине

№ п/п	№ раздела (подраздела) дисциплины	Тематика практических занятий	Часы
1	1.2	Рассмотрение общих положений о праве	1
	2.1	Семинар в диалоговом режиме по рассмотрению особенностей федеративного устройства России. Групповые дискуссии о классификации конституционных прав и свобод человека, правовых гарантиях данных прав	1
2	2.3	Семинар в диалоговом режиме по рассмотрению оснований уголовной ответственности, а также особенностей уголовных наказаний	1

	2.6	Изучение основ семейного права	1
3	2.7	Изучение основ трудового права	1

## 8.2 Лабораторные занятия

Лабораторные работы не предусмотрены.

## 9 САМОСТОЯТЕЛЬНАЯ РАБОТА

Самостоятельная работа проводится с целью освоения знаний и умений по дисциплине и предусматривает:

- ознакомление и проработку рекомендованной литературы, работу с электронно-библиотечными системами, включая переводы публикаций из научных журналов, цитируемых в базах Web of Science, Scopus, Chemical Abstracts, РИНЦ;
- посещение отраслевых выставок и семинаров;
- участие в семинарах, конференциях, проводимых в Институте по тематике дисциплины;
- подготовку к выполнению тестов и контрольных работ по материалу лекционного курса;
- подготовку к сдаче зачета по дисциплине.

Планирование времени на самостоятельную работу, необходимого на изучение дисциплины, студентам надо осуществлять на весь период изучения, предусматривая при этом регулярное повторение пройденного материала. Материал, законспектированный на лекциях, необходимо регулярно дополнять сведениями из литературных источников, представленных в рабочей программе. При работе с указанными источниками рекомендуется составлять краткий конспект материала, с обязательным фиксированием библиографических данных источника.

## 10 ОЦЕНОЧНЫЕ МАТЕРИАЛЫ

### 10.1 Текущий контроль успеваемости, обеспечивающий оценивание хода освоения дисциплины

Для оценивания результатов обучения текущий контроль организуется в формах:

- проверки выполнения контрольной работы;
- защиты контрольной работы.

Отдельно оцениваются личностные качества студента (аккуратность, исполнительность, инициативность). Критерии оценки: активная работа на практических занятиях, своевременное и полное выполнение и защита контрольных работ.

#### Критерии для оценивания выполнения контрольной работы

Выполнение контрольной работы оценивается по следующим критериям: правильность выполнения задания, аккуратность в оформлении работы, использование источников литературы, своевременная сдача выполненного задания.

Контрольная работа считается выполненной и допускается к защите, если студент выполнил все задания правильно и аккуратно, либо в решении заданий присутствуют несущественные ошибки, при этом студент использовал при выполнении указанные преподавателем источники литературы, задание выполнено и сдано в срок.

Контрольная работа считается выполненной, но направляется на доработку, если в решении некоторых заданий присутствуют существенные ошибки, которые объясняются недостаточной проработкой материалов указанных преподавателем источников литературы, при этом задание выполнено и сдано в срок.

Контрольная работа считается не выполненной, если решено менее 50% заданий, либо в решении всех заданий присутствуют существенные ошибки, которые объясняются недостаточной проработкой материалов указанных преподавателем источников литературы.

### 10.2 Промежуточная аттестация

Промежуточная аттестация обучающихся – оценивание промежуточных результатов обучения по дисциплине. Промежуточная аттестация осуществляется в форме зачета.

Контроль результатов обучения по дисциплине проводится в форме письменно-устных ответов на билеты. Перечень вопросов доводится до сведения обучающегося накануне контроля.

На подготовку к ответу обучающемуся отводится не менее 0,5 академического часа. Возможен досрочный ответ. Билеты включают два теоретических вопроса. Трудоемкость заданий каждого билета примерно одинакова.

По результатам ответов выставляются оценки:

- «зачтено»;
- «не зачтено».



### 10.3 Оценивание результатов обучения

#### Показатели оценивания сформированности компетенции (части компетенции) по дисциплине

Сформированность знаний	Сформированность умений	Сформированность навыков и (или) опыта деятельности
полнота, глубина, осознанность	результативность, правильность, прочность, последовательность, рефлексивность	качественность, скорость, автоматизм, редуцированность действий

#### 10.3.1 Шкала оценки и критерии уровня сформированности компетенции (части компетенции) по дисциплине при текущем контроле

Показатели текущего контроля	Уровень сформированности компетенции		
	высокий	пороговый	не сформирована
Проверка выполнения контрольной работы	выполнена в полном объеме без ошибок или с незначительными ошибками	выполнена в полном объеме с существенными ошибками	не выполнена в полном объеме ко времени контроля
Защита контрольной работы	с оценкой «отлично» или «хорошо»	с оценкой «удовлетворительно»	с оценкой «неудовлетворительно» или не выполнены
Использование основной и дополнительной литературы	использует самостоятельно	по указанию преподавателя	не использует

#### 10.3.2. Шкала оценивания уровня сформированности компетенций при промежуточной аттестации обучающихся по дисциплине

Показатели оценки (дескрипторы)	Уровень сформированности компетенции			
	высокий		пороговый	не сформирована
	оценка «отлично»	оценка «хорошо»	оценка «удовлетворительно»	оценка «неудовлетворительно»
1. Уровень усвоения материала, предусмотренного программой.	Демонстрирует полное понимание проблемы.	Демонстрирует понимание проблемы.	Демонстрирует понимание проблемы.	Демонстрирует непонимание проблемы.  Задания не выполнены. Ответы менее чем на половину теоретических вопросов.  Решение практических заданий не предложено.
2. Уровень выполнения заданий, предусмотренных программой.	Все требования, предъявляемые к заданию выполнены.	Большинство требований, предъявляемых к заданию выполнены.	В основном требования, предъявляемые к заданию, выполнены.	
3. Уровень изложения (культура речи, аргументированность, уверенность).	Полные ответы на все теоретические вопросы. Практические задания выполнены в полном объеме.	Ответы по существу на все теоретические вопросы. Практические задания выполнены.	Ответы по существу на все теоретические вопросы, но не имеется доказательств, выводов, обоснований.	
4. Уровень использования справочной литературы.	Получены правильные значения всех расчетных (определяемых) величин.	Допущена неточность в расчете (определении) расчетной величины.	Намечены схемы решения предложенных практических заданий.	
5. Уровень раскрытия причинно-следственных связей.				
6. Ответы на вопросы: полнота, аргументированность, убежденность.				
7. Ответственное отношение к работе, стремление к достижению высоких результатов, готовность к дискуссии.				

Шкала используется при оценивании всех компетенций и индикаторов достижения компетенций, предусмотренных данной программой дисциплины.

### **Критерии оценивания и шкала оценок по зачету**

Оценка «зачтено» выставляется в случае, если студент отвечает на все вопросы, оперирует приобретенными знаниями, умениями, применяет их в стандартных ситуациях, но допускает ошибки, неточности, затруднения при аналитических операциях, переносе знаний и умений на новые, нестандартные ситуации.

Оценка «не зачтено» выставляется в случае, если студент демонстрирует полное отсутствие или явную недостаточность (менее 33%) знаний, умений в соответствии с планируемыми результатами обучения

### **10.4 Оценочные материалы для текущего контроля**

Текущий контроль знаний студентов осуществляется в ходе выполнения контрольной работы (см. п. 7.6).

Оценивание окончательных результатов изучения дисциплины осуществляется в ходе сдачи зачета по дисциплине. Преподаватель формирует вопросы для подготовки к зачету и знакомит студентов с их примерным перечнем.

Ниже представлены примеры вопросов для оценивания окончательных результатов изучения дисциплины. *Полный перечень вариантов контрольных работ приведен в Фонде оценочных средств.*

### **Примерная тематика контрольных работ**

1. Особенности российской правовой системы.
2. Социальные нормы: понятие и виды.
3. Законность и правопорядок.
4. Понятие и признаки гражданского общества.
5. Способы предупреждения коррупционных проявлений.

### **10.5 Оценочные материалы для итогового контроля освоения дисциплины**

Ниже представлены примеры вопросов к зачету. *Полный перечень всех вопросов приведен в Фонде оценочных средств.*

### **Примеры вопросов к зачету**

1. Основные теории происхождения права.
2. Понятие и признаки государства.
3. Механизм государства.
4. Форма государства.
5. Понятие и признаки права.

### **10.6. Критерии оценивания и шкала оценок по зачету**

Оценка «зачтено» выставляется в случае, если студент отвечает на все вопросы, оперирует приобретенными знаниями, умениями, применяет их в стандартных ситуациях, но допускает ошибки, неточности, затруднения при аналитических операциях, переносе знаний и умений на новые, нестандартные ситуации.

Оценка «не зачтено» выставляется в случае, если студент демонстрирует полное отсутствие или явную недостаточность (менее 1/3) знаний, умений в соответствии с планируемыми результатами обучения.

## **11 МЕТОДИЧЕСКИЕ УКАЗАНИЯ ПО ОСВОЕНИЮ ДИСЦИПЛИНЫ**

Организация образовательного процесса регламентируется учебным планом и расписанием учебных занятий. Язык обучения (преподавания) - русский. Для всех видов аудиторных занятий «час» устанавливается продолжительностью 45 минут. Зачетная единица составляет 27 астрономических часов или 36 академических час. Через каждые 45 мин контактной работы делается перерыв продолжительностью 5 мин, а после двух час контактной работы делается перерыв продолжительностью 10 мин.

Сетевая форма реализации программы дисциплины не используется.

Обучающийся имеет право на зачет результатов обучения по дисциплине, если она освоена им при получении среднего профессионального образования и (или) высшего образования, а также дополнительного образования (при наличии) (далее - зачет результатов обучения). Зачтенные результаты обучения учитываются в качестве результатов промежуточной аттестации в установленном в Институте порядке.

## **11.1 Образовательные технологии**

Образовательный процесс при освоении дисциплины основывается на использовании традиционных, инновационных и информационных образовательных технологий. Возможна реализация ОПОП с применением электронного обучения и дистанционных образовательных технологий. Традиционные образовательные технологии представлены лекциями и семинарскими (практическими) занятиями. Инновационные образовательные технологии используются в виде применения активных и интерактивных форм проведения занятий. Информационные образовательные технологии реализуются путем активизации самостоятельной работы студентов в информационной образовательной среде. При проведении учебных занятий обеспечивается развитие у обучающихся навыков командной работы, межличностной коммуникации, принятия решений, лидерских качеств в том числе с учетом региональных особенностей профессиональной деятельности выпускников и потребностей работодателей).

### **11.2 Лекции**

Лекционный курс предполагает систематизированное изложение основных вопросов содержания дисциплины.

На первой лекции лектор обязан предупредить студентов, применительно к какому базовому учебнику (учебникам, учебным пособиям) будет прочитан курс.

Лекционный курс обеспечивает более глубокое понимание учебных вопросов при значительно меньшей затрате времени, чем это требуется среднестатистическому студенту на самостоятельное изучение материала.

### **11.3 Занятия семинарского типа**

Семинарские (практические) занятия представляют собой детализацию лекционного теоретического материала, направлены на отработку навыков, проводятся в целях закрепления курса и охватывают все основные разделы дисциплины.

Основной формой проведения семинаров и практических занятий является обсуждение наиболее проблемных и сложных вопросов по отдельным темам, а также решение задач и разбор примеров и ситуаций при контактной работе. В обязанности преподавателя входят: оказание методической помощи и консультирование студентов по соответствующим темам курса, ответы на вопросы, управление процессом решения задач.

Активность на практических занятиях оценивается по следующим критериям:

- ответы на вопросы, предлагаемые преподавателем;
- участие в дискуссиях;
- выполнение заданий.

Доклады и оппонирование докладов проверяют степень владения теоретическим материалом, а также корректность и строгость рассуждений.

Оценивание практических заданий входит в оценку.

### **11.4 Самостоятельная работа студента**

Для успешного усвоения дисциплины необходимо не только посещать аудиторные занятия, но и вести активную самостоятельную работу. При самостоятельной проработке курса обучающиеся должны:

повторить законспектированный на лекционном занятии материал и дополнить его с учетом рекомендованной по данной теме литературы;

изучить рекомендованную основную и дополнительную литературу, составлять тезисы, аннотации и конспекты наиболее важных моментов;

использовать для самопроверки материала оценочные средства.

Индивидуальное задание оценивается по следующим критериям:

- правильность выполнения задания;
- аккуратность в оформлении работы;
- использование специальной литературы;
- своевременная сдача выполненного задания (указывается преподавателем).

### **11.5 Методические рекомендации для преподавателей**

#### **Основные принципы обучения**

1. Цель обучения – развить мышление, выработать мировоззрение; познакомить с идеями и методами науки; научить применять принципы и законы для решения простых и нестандартных экономических задач.

2. Обучение должно органически сочетаться с воспитанием. Нужно развивать в студентах волевые качества и трудолюбие. Ненавязчиво, к месту прививать элементы культуры поведения. В частности, преподаватель должен личным примером воспитывать в студентах пунктуальность и уважение к чужому времени. Недопустимо преподавание односеместровой учебной дисциплины превращать в

многосеместровое. Возникшая академическая задолженность должна быть ликвидирована в период следующего семестра до начала зачетной недели.

3. Обучение должно быть не пассивным (сообщим студентам некоторый объем информации, расскажем, как решаются те или иные задачи), а активным. Нужно строить обучение так, чтобы в овладении материалом основную роль играла память логическая, а не формальная. Запоминание должно достигаться через глубокое понимание.

4. Одно из важнейших условий успешного обучения – умение организовать работу студентов.

5. Отношение преподавателя к студентам должно носить характер доброжелательной требовательности. Для стимулирования работы студентов нужно использовать поощрение, одобрение, похвалу, но не порицание (порицание может применяться лишь как исключение). Преподаватель должен быть для студентов доступным.

6. Необходим регулярный контроль работы студентов. Правильно поставленный, он помогает им организовать систематические занятия, а преподавателю достичь высоких результатов в обучении.

7. Важнейшей задачей преподавателей, ведущих занятия по дисциплине, является выработка у студентов осознания необходимости и полезности знания дисциплины как теоретической и практической основы для изучения профильных дисциплин.

8. С целью более эффективного усвоения студентами материала данной дисциплины рекомендуется при проведении лекционных, практических и лабораторных занятий использовать современные технические средства обучения, а именно презентации лекций, наглядные пособия в виде схем приборов, деталей и конструкций приборов, компьютерное тестирование.

9. Для более глубокого изучения предмета и подготовки ряда вопросов (тем) для самостоятельного изучения по разделам дисциплины преподаватель предоставляет студентам необходимую информацию о использовании учебно-методического обеспечения: учебниках, учебных пособиях, сборниках примеров и задач и описание лабораторных работ, наличии Интернет-ресурсов.

При текущем контроле рекомендуется использовать компьютерное или бланковое тестирование, контрольные коллоквиумы или контрольные работы.

Контрольное (итоговое) тестирование включает в себя задания по всем темам раздела рабочей программы дисциплины.

10. Цель лекции – формирование у студентов ориентировочной основы для последующего усвоения материала методом самостоятельной работы. Содержание лекции должно отвечать следующим дидактическим требованиям:

- изложение материала от простого к сложному, от известного к неизвестному;
- логичность, четкость и ясность в изложении материала;
- возможность проблемного изложения, дискуссии, диалога с целью активизации деятельности студентов;
- опора смысловой части лекции на подлинные факты, события, явления, статистические данные;
- тесная связь теоретических положений и выводов с практикой и будущей профессиональной деятельностью студентов.

Преподаватель, читающий лекционные курсы, должен знать существующие в педагогической практике варианты лекций, их дидактические и воспитывающие возможности, а также их место в структуре процесса обучения.

11. При проведении аттестации студентов важно всегда помнить, что систематичность, объективность, аргументированность – главные принципы, на которых основаны контроль и оценка знаний студентов. Знание критериев оценки знаний обязательно для преподавателя и студента.

## **11.6 Методические указания для студентов**

### **По подготовке к лекционным занятиям**

Изучение дисциплины требует систематического и последовательного накопления теоретических знаний, следовательно, пропуски отдельных тем не позволяют глубоко освоить предмет. Студентам необходимо:

- перед каждой лекцией просматривать рабочую программу дисциплины;
- перед следующей лекцией необходимо просмотреть по конспекту материал предыдущей.

При затруднениях в восприятии материала следует обратиться к основным литературным источникам. Если разобраться в материале не удалось, необходимо обратиться к лектору или к преподавателю на практических занятиях.

### **По подготовке к практическим занятиям**

Цель практических занятий – углубление, расширение, детализация знаний, полученных на лекциях в обобщенной форме, содействие выработке умений использовать теоретический материал для решения практических задач в области изучаемой дисциплины и навыков, необходимых для формирования компетенций по дисциплине.

Студентам следует:

- проводить предварительную подготовку к практическому занятию, просматривая конспекты лекций, рекомендованную литературу, Интернет-ресурсы;
- приносить с собой рекомендованную преподавателем к конкретному занятию литературу;
- в начале занятий задать преподавателю вопросы по материалу, вызвавшему затруднения в ходе самостоятельной работы;
- соотносить теоретический материал с современным состоянием дел, так как в содержании предмета могут появиться изменения, дополнения, которые не всегда отражены в учебной литературе;
- доводить каждое задание до окончательного решения, демонстрировать понимание проведенных расчетов (анализов, ситуаций);
- в случае затруднений обращаться к преподавателю;
- в ходе устного опроса не отвлекаться, давать конкретные, четкие ответы по существу вопросов.

Студентам, пропустившим занятия (независимо от причин), или не выполнившим рассматриваемые на занятии задания, рекомендуется не позже чем в двухнедельный срок явиться на консультацию к преподавателю и отчитаться по теме занятия.

### **По организации самостоятельной работы**

Самостоятельная работа студентов включает в себя выполнение различного рода заданий, которые ориентированы на более глубокое усвоение материала изучаемой дисциплины. К выполнению заданий для самостоятельной работы предъявляются следующие требования: задания должны исполняться самостоятельно и представляться в установленный срок, а также соответствовать установленным требованиям по оформлению.

Студентам следует:

- руководствоваться планом контрольных пунктов, определенным рабочей программой дисциплины;
- выполнять все плановые задания, выдаваемые преподавателем для самостоятельного выполнения, и разбирать на семинарах и консультациях неясные вопросы;
- использовать при подготовке нормативные документы ВУЗа (требования к оформлению письменных работ и др.).

Усвоение материала дисциплины во многом зависит от осмысленного выполнения домашнего задания.

### **По выполнению контрольной работы**

В процессе подготовки к зачету студент должен выполнить и защитить контрольную работу.

Контрольная работа - одна из форм самостоятельной исследовательской работы студента. В процессе работы расширяется научно-теоретический кругозор по избранной теме, совершенствуются навыки самостоятельного изучения литературы и ее анализ.

Цель написания контрольной работы состоит в том, чтобы научить студента пользоваться литературой, привить умение популярно излагать сложные вопросы.

Контрольная работа предполагает на основе изучения специальной учебной и научной литературы раскрыть содержание трёх теоретических вопросов.

Выбор задания контрольной работы осуществляется студентом самостоятельно по кодификатору.

Требования к оформлению контрольной работы: шрифт – Times New Roman, размер шрифта – 14, межстрочный интервал – 1,5; поля – 2 см, отступ в начале абзаца – 1 см, выравнивание абзаца по ширине; листы доклада скрепляются скоросшивателем; на титульном листе указывается наименование учебного заведения, название кафедры, наименование дисциплины, ФИО студента, номер группы, ФИО преподавателя, место (Новомосковск) и год подготовки.

### **По работе с литературой**

В рабочей программе дисциплины представлен список основной и дополнительной литературы – это учебники, учебно-методические пособия или указания. Дополнительная литература – учебники, монографии, сборники научных трудов, журнальные и газетные статьи, различные справочники, энциклопедии, Интернет-ресурсы.

Любая форма самостоятельной работы студента (подготовка к семинарскому занятию, докладу и т.п.) начинается с изучения соответствующей литературы как в библиотеке / электронно-библиотечной системе, так и дома. Изучение указанных источников расширяет границы понимания предмета дисциплины.

При работе с литературой выделяются следующие виды записей. Конспект – краткая схематическая запись основного содержания научной работы. Целью является не переписывание произведения, а выявление его логики, системы доказательств, основных выводов. Хороший конспект должен сочетать полноту изложения с краткостью. Цитата – точное воспроизведение текста. Заключается в кавычки. Точно указывается страница источника. Тезисы – концентрированное изложение основных положений прочитанного материала. Аннотация – очень краткое изложение содержания прочитанной работы. Резюме – наиболее общие выводы и положения работы, ее концептуальные итоги.

## 11.7 Особенности организации образовательного процесса для инвалидов и лиц с ограниченными возможностями здоровья

Профессорско-преподавательский состав знакомится с психолого-физиологическими особенностями обучающихся инвалидов и лиц с ограниченными возможностями здоровья, индивидуальными программами реабилитации инвалидов (при наличии). При необходимости осуществляется дополнительная поддержка преподавания психологами, социальными работниками, прошедшими подготовку ассистентами.

Предполагается использовать социально-активные и рефлексивные методы обучения, технологии социокультурной реабилитации с целью оказания помощи в установлении полноценных межличностных отношений с другими студентами, создании комфортного психологического климата в студенческой группе. Подбор и разработка учебных материалов производятся с учетом предоставления материала в различных формах: аудиальной, визуальной, с использованием специальных технических средств и информационных систем.

Освоение дисциплины лицами с ОВЗ осуществляется с использованием средств обучения общего и специального назначения (персонального и коллективного использования).

Для студентов с ОВЗ предусматривается доступная форма предоставления заданий оценочных средств, а именно:

- в печатной или электронной форме (для лиц с нарушениями опорно-двигательного аппарата);
- в печатной форме или электронной форме с увеличенным шрифтом и контрастностью (для лиц с нарушениями слуха, речи, зрения);
- методом чтения ассистентом задания вслух (для лиц с нарушениями зрения).

Студентам с инвалидностью увеличивается время на подготовку ответов на контрольные вопросы. Для таких студентов предусматривается доступная форма предоставления ответов на задания, а именно:

- письменно на бумаге или набором ответов на компьютере (для лиц с нарушениями слуха, речи);
- выбором ответа из возможных вариантов при тестировании с использованием услуг ассистента (для лиц с нарушениями опорно-двигательного аппарата);
- устно (для лиц с нарушениями зрения, опорно-двигательного аппарата).

При необходимости для обучающихся с инвалидностью процедура оценивания результатов обучения может проводиться в несколько этапов.

## 12 УЧЕБНО-МЕТОДИЧЕСКОЕ И ИНФОРМАЦИОННОЕ ОБЕСПЕЧЕНИЕ ДИСЦИПЛИНЫ

Информационную поддержку освоения дисциплины осуществляет библиотека Института, которая обеспечивает обучающихся основной учебной, учебно-методической и научной литературой, необходимой для организации образовательного процесса по дисциплине. Общий объем многоотраслевого фонда на 01.03.2021 г составляет более 405 000 экз.

Библиотека располагает учебной, учебно-методической и научно-технической литературой в форме печатных и электронных изданий, а также включает официальные, справочно-библиографические, специализированные отечественные и зарубежные периодические и информационные издания. Библиотека обеспечивает доступ к профессиональным базам данных, информационным, справочным и поисковым системам.

Каждый обучающийся обеспечен свободным доступом из любой точки, в которой имеется доступ к сети Интернет и к электронно-библиотечной системе (ЭБС) Института и Университета, которая содержит различные издания по основным изучаемым дисциплинам и сформирована по согласованию с правообладателями учебной и учебно-методической литературы.

Полный перечень электронных информационных ресурсов, используемых в процессе обучения, представлен в основной образовательной программе.

### 12.1 Перечень основной и дополнительной литературы, необходимой для освоения дисциплины

#### а) основная литература

Основная литература	Режим доступа	Обеспеченность
О-1. Правоведение: учебник и практикум для вузов / С.И. Некрасов [и др.]; под редакцией С.И. Некрасова. – 4-е изд., перераб. и доп. – Москва: Издательство Юрайт, 2022. – 645с. – (Высшее образование)	Режим доступа: <a href="https://urait.ru/viewer/pravovedenie-488778#page/1">https://urait.ru/viewer/pravovedenie-488778#page/1</a> (дата обращения 01.06.2022)	Да
О-2. Левакин, И.В. Противодействие коррупции: учебник и практикум для вузов / И.В. Левакин, Е.В. Охотский, и.Е. Охотский, М.В. Шедий; под общей редакцией Е.В. Охотского. – 3-е изд.– Москва: Издательство Юрайт, 2022. – 427с. – (Высшее образование)	Режим доступа: <a href="https://urait.ru/viewer/protivodeystvie-korrupcii-489752#page/1">https://urait.ru/viewer/protivodeystvie-korrupcii-489752#page/1</a> (дата обращения 01.06.2023)	Да

## б) дополнительная литература

Дополнительная литература	Режим доступа	Обеспеченность
Д-1. Анисимов, А.П. Правоведение: учебник и практикум для вузов / А.П. Анисимов, А.Я. Рыженков, А.Ю. Осетрова, О.В. Попова; под редакцией А.Я. Рыженкова. – 5-е изд., перераб. и доп. – Москва: Издательство Юрайт, 2022. – 339с. – (Высшее образование)	Режим доступа: <a href="https://urait.ru/viewer/pravovedenie-488888#page/5">https://urait.ru/viewer/pravovedenie-488888#page/5</a> (дата обращения 01.06.2023)	Да
Д-2. Румянцева, Е.Е. Противодействие коррупции: учебник и практикум для вузов / Е.Е. Румянцева. – Москва: Издательство Юрайт, 2022. – 267с. – (Высшее образование)	Режим доступа: <a href="https://urait.ru/viewer/protivodeystvie-e-korruptcii-512437#page/3">https://urait.ru/viewer/protivodeystvie-e-korruptcii-512437#page/3</a> (дата обращения 01.06.2023)	Да
Д-3. Амара, М.И. Противодействие коррупции в Российской Федерации. Библиография (1991-2016 гг.) / М.И. Амара, Ю.А. Нисневич, Е.А. Панфилова – Москва: Издательство Юрайт, 2022. – 284с. – (Высшее образование)	Режим доступа: <a href="https://urait.ru/viewer/protivodeystvie-e-korruptcii-v-rossiyskoy-federacii-bibliografiya-1991-2016-gg-514945#page/2">https://urait.ru/viewer/protivodeystvie-e-korruptcii-v-rossiyskoy-federacii-bibliografiya-1991-2016-gg-514945#page/2</a> (дата обращения 01.06.2023)	Да
Д-4. Арчаков, М.К. Политический экстремизм: сущность, проявления, меры противодействия: монография / М.К. Арчаков; под научной редакцией Ю.А. Ермакова. – Москва: Издательство Юрайт, 2022. – 295с. – (Высшее образование)	Режим доступа: <a href="https://urait.ru/viewer/politicheskiy-ekstremizm-suschnost-proyavleniya-mery-protivodeystviya-494084#page/2">https://urait.ru/viewer/politicheskiy-ekstremizm-suschnost-proyavleniya-mery-protivodeystviya-494084#page/2</a> (дата обращения 01.06.2023)	Да
Д-5. Кафтан, В.В. Противодействие терроризму: учебное пособие для вузов / В.В. Кафтан. – 2-е изд., испр. и доп. – Москва: Издательство Юрайт, 2022. – 261с. – (Высшее образование)	Режим доступа: <a href="https://urait.ru/viewer/protivodeystvie-terrorizmu-489436#page/3">https://urait.ru/viewer/protivodeystvie-terrorizmu-489436#page/3</a> (дата обращения 01.06.2023)	Да
Д-6. Эррера Л.М. Гражданское население в противодействии распространению идеологии терроризма. Учебно-методическое пособие для бакалавров всех направлений всех форм обучения / Новомосковский институт (филиал) ФГБОУ ВО «Российский химико-технологический университет им. Д.И. Менделеева»; Новомосковск, 2019. – 73 с.	Библиотека НИ РХТУ	Да

## 12.2 Информационно-образовательные ресурсы, профессиональные базы данных и информационные справочные системы

При освоении дисциплины студенты должны использовать информационные и информационно-образовательные ресурсы следующих порталов и сайтов:

1 Экономические науки: научно-информационный журнал. Режим доступа: <http://ecsn.ru/> (дата обращения 01.06.2023).

2 Единое окно доступа к образовательным ресурсам: бесплатная электронная библиотека. Режим доступа: <http://window.edu.ru/> (дата обращения: 01.06.2023).

3 Информационный портал «EREPORT.RU: мировая экономика». Режим доступа: <http://www.ereport.ru/stat.php> (дата обращения 01.06.2023).

4 Учебный курс «Правоведение» / Система поддержки учебных курсов НИ РХТУ. Режим доступа: <http://moodle.nirhtu.ru/course/view.php?id=941> (дата обращения 01.06.2022).

5 Библиотека НИ РХТУ им. Д.И. Менделеева / Официальный сайт НИ РХТУ им. Д.И. Менделеева. Режим доступа: <http://www.nirhtu.ru/administration/library/elibrary.html> (дата обращения 01.06.2023).

6 Кафедра «Экономика, финансы и бухгалтерский учет» / Официальный сайт НИ РХТУ им. Д.И. Менделеева. Режим доступа: <http://www.nirhtu.ru/faculties/economics/efibu.html> (дата обращения 01.06.2023).

7 Консультант плюс - законодательство РФ: кодексы, законы, указы, постановления Правительства Российской Федерации, нормативные акты. Режим доступа: <http://www.consultant.ru/> (дата обращения 01.06.2023).

8 Информационно-правовой портал «ГАРАНТ.РУ» / Документы. Режим доступа: <http://www.garant.ru/doc/> (дата обращения: 01.06.2023).

9 Официальный интернет-портал правовой информации / Информационно-правовая система «Законодательство России». Режим доступа: <http://pravo.gov.ru/ips> (дата обращения: 01.06.2023).

## 13 МАТЕРИАЛЬНО-ТЕХНИЧЕСКОЕ ОБЕСПЕЧЕНИЕ ДИСЦИПЛИНЫ

Учебные аудитории для проведения занятий лекционного типа, занятий семинарского типа, групповых и индивидуальных консультаций, текущего контроля и промежуточной аттестации, а также помещения для самостоятельной работы обучающихся, оснащенные компьютерной техникой с возможностью подключения к сети «Интернет» и обеспеченные доступом в электронную информационно-образовательную среду Института.

Наименование специальных помещений и помещений для самостоятельной работы	Оснащенность специальных помещений и помещений для самостоятельной работы	Приспособленность помещений для использования инвалидами и лицами с ОВЗ
Лекционная аудитория (ауд.153)	Учебная мебель (столы стулья, доска), переносная презентационная техника (ноутбук, проектор, экран - постоянное хранение в ауд. 215).	приспособлено*
Аудитория для проведения занятий семинарского типа (ауд. 153)	Учебная мебель (столы стулья, доска), переносная презентационная техника (ноутбук, проектор, экран - постоянное хранение в ауд. 215).	приспособлено*
Аудитория для групповых и индивидуальных консультаций обучающихся (ауд.153)	Учебная мебель (столы стулья, доска), переносная презентационная техника (ноутбук, проектор, экран - постоянное хранение в ауд. 215).	приспособлено*
Аудитория для текущего контроля и промежуточной аттестации (ауд.153)	Учебная мебель (столы стулья, доска), переносная презентационная техника (ноутбук, проектор, экран - постоянное хранение в ауд. 215).	приспособлено*
Аудитория для самостоятельной работы студентов (ауд. 222)	Учебная мебель. Компьютеры в сборке (2 шт.) с возможностью просмотра видеоматериалов и презентаций, доступом к сети «Интернет», электронным образовательным и информационным ресурсам, базе данных электронного каталога НИ РХТУ, системе управления учебными курсами Moodle. Принтер. Многофункциональное устройство (принтер, сканер, копир).	приспособлено*

\* Для инвалидов и лиц с ограниченными возможностями здоровья есть возможность проводить лекционные занятия и занятия семинарского типа на 1-ых этажах учебных корпусов. Возле входных дверей в учебные корпуса установлен звонок в дежурную сотруднику. Предусмотрены широкие дверные проемы. Имеются специализированные кабинеты для самостоятельной и индивидуальной работы, оснащенные ПК.

#### **Технические средства обучения, служащие для предоставления учебной информации большой аудитории**

Ноутбук с возможностью просмотра видеоматериалов и презентаций, доступом к сети «Интернет», электронным образовательным и информационным ресурсам, базе данных электронного каталога Института, системе управления учебными курсами Moodle.

Проектор, экран.

#### **Программное обеспечение**

1 Операционная система MS Windows XP и MS Windows 7 бессрочные права и бессрочная лицензия по подписке Microsoft Imagine Premium, идентификатор подписки: a936248f-3805-4c6a-a64f-8c34497bef6d, идентификатор подписчика: ICM-164914.

2 Интернет-браузер Mozilla Firefox. Распространяется под лицензией Mozilla Public License 2.0 (MPL).

3 Текстовый редактор LibreOffice Writer. Распространяется под лицензией LGPLv3.

4 MS Excel из пакета MS Office 365 A1 бесплатная веб-версия Office <https://products.office.com/ru-ru/academic/compare-office-365-education-plans> для учащихся, преподавателей и сотрудников.

5 Редактор презентаций LibreOffice Impress. Распространяется под лицензией LGPLv3.

6 Средство чтения файлов PDF Adobe Acrobat Reader DC является бесплатным и доступно для корпоративного распространения (<https://acrobat.adobe.com/ru/ru/acrobat/pdf-reader/volume-distribution.html>).

7 Архиватор 7zip (распространяется под лицензией GNU LGPL license)

#### **Печатные и электронные образовательные и информационные ресурсы**

Информационно-методические материалы: учебные издания по дисциплине.

Электронные образовательные ресурсы: электронные презентации к разделам лекционного курса; учебно-методические разработки в электронном виде; справочные материалы в электронном виде; кафедральная библиотека электронных изданий.



**АННОТАЦИЯ**  
**рабочей программы дисциплины**  
**Б1.О.08 «Основы права»**

**1 Общая трудоемкость (з.е./час):** 2/72. Контактная работа 8,2 час., из них: лекционные 3, практические занятия 5. Самостоятельная работа студента 60 часов. Форма промежуточного контроля: зачет. Дисциплина изучается на 2 курсе в 3 семестре.

**2 Место дисциплины в структуре образовательной программы**

Дисциплина «**Основы права**» относится к обязательной части блока 1 Дисциплины (модули). Дисциплина базируется на дисциплине (модуле): «История» и является основой для последующих дисциплин: «Основы экономики и управления производством», «Безопасность жизнедеятельности», «Метрология, стандартизация и сертификация».

**3 Цель и задачи изучения дисциплины**

Целью освоения дисциплины является обеспечение базовой подготовки студентов в области основных отраслей права.

Задачи преподавания дисциплины:

- формирование понимания сущности, характера и взаимодействия правовых явлений, умение видеть их взаимосвязь в целостной системе знаний и значение для реализации права;
- формирование навыков работы с системой нормативных правовых актов;
- формирование навыков анализа правовых норм, подлежащих применению при осуществлении профессиональной деятельности;
- формирование правовокультурной личности обучающихся.

**4 Содержание дисциплины**

Общие положения о государстве. Общие положения о праве. Основы конституционного права. Основы административного права. Основы уголовного права. Основы экологического права. Основы гражданского права. Основы семейного права. Основы трудового права.

**5 Планируемые результаты обучения по дисциплине, обеспечивающие достижение планируемых результатов освоения образовательной программы**

В результате освоения ОПОП бакалавриата обучающийся должен овладеть следующими компетенциями и индикаторами достижения компетенций:

Наименование категории (группы) УК	Код и наименование УК	Код и наименование индикатора достижения УК
Разработка и реализация проектов	<b>УК-2</b> Способен определять круг задач в рамках поставленной цели и выбирать оптимальные способы их решения, исходя из действующих правовых норм, имеющихся ресурсов и ограничений	<b>УК-2.1</b> Определяет круг задач в рамках поставленной цели, определяет связи между ними и ожидаемые результаты их решения. <b>УК-2.2</b> В рамках поставленных задач определяет имеющиеся ресурсы и ограничения, действующие правовые нормы. <b>УК-2.3</b> Планирует реализацию задач в зоне своей ответственности с учётом имеющихся ресурсов и ограничений, действующих правовых норм.
Гражданская позиция	<b>УК-11</b> Способен формировать нетерпимое отношение к коррупционному поведению	<b>УК-11.1</b> Анализирует действующие правовые нормы, обеспечивающие противодействие коррупции в профессиональной деятельности, способы профилактики коррупции и ответственность за коррупционные правонарушения. <b>УК-11.2</b> Формулирует гражданскую позицию нетерпимого отношения к коррупционному поведению. <b>УК-11.3</b> Соблюдает правила общественного взаимодействия на основе нетерпимого отношения к коррупции. <b>УК-11.4</b> Организует свою профессиональную деятельность, исключая любые коррупционные проявления.
Адаптация к производственным условиям	<b>ОПК-3</b> Способен осуществлять профессиональную деятельность с учетом законодательства Российской Федерации, в том числе в области экономики и экологии.	<b>ОПК-3.1</b> Знает законодательство Российской Федерации в области экономики и способен осуществлять свою профессиональную деятельность в рамках действующего законодательства. <b>ОПК-3.3</b> Знает законодательство Российской Федерации в области трудового права и способен осуществлять свою профессиональную деятельность в рамках действующего законодательства.

В результате сформированности компетенции студент должен:

**Знать:**

- действующее законодательство и правовые нормы, регулирующие профессиональную деятельность;
- правовые основы принятия управленческого решения;
- действующие правовые нормы, обеспечивающие борьбу с коррупцией в различных областях жизнедеятельности;
- способы формирования нетерпимого отношения к коррупционному поведению;
- сущность коррупционного поведения и его взаимосвязь с социальными, экономическими, политическими и иными условиями;
- систему мер, направленных на предотвращение коррупционного поведения;
- основы организационно-управленческих решений в профессиональной деятельности.

**Уметь:**

- осуществлять решение профессиональных задач на основе принципов и норм права;
- выбирать оптимальные способы решения задач, исходя из действующих правовых норм, имеющихся ресурсов и ограничений;
- давать оценку коррупционному поведению и применять на практике антикоррупционное законодательство;
- планировать, организовывать и проводить мероприятия, обеспечивающие формирование гражданской позиции и предотвращение коррупции в социуме;
- выявлять различные проявления коррупционного поведения, грамотно их квалифицировать, реализовывать антикоррупционную политику;
- осуществлять профессиональную деятельность на основе нетерпимого отношения к коррупционному поведению;
- находить организационно-управленческие решения в профессиональной деятельности и нести за них ответственность.

**Владеть:**

- навыками применения нормативной базы и решения задач в области избранных видов профессиональной деятельности;
- способностью проектировать решение конкретной задачи на основе нормативных правовых актов;
- навыками применения на практике антикоррупционного законодательства и правовой квалификацией коррупционного поведения;
- навыками формирования нетерпимого отношения к коррупционному поведению;
- навыками взаимодействия в обществе на основе нетерпимого отношения к коррупции;
- навыками выявления признаков коррупционного поведения и его пресечения;
- навыками принятия организационно-управленческих решений в профессиональной деятельности в точном соответствии с законом.

**6 Виды учебной работы и их объем**Семестр 3

Вид учебной работы	Объем	
	з.е.	акад. ч.
<b>Общая трудоемкость дисциплины</b>	2	72
<b>Контактная работа - аудиторные занятия:</b>		<b>8,2</b>
Лекции		3
Практические занятия (ПЗ)		5
Лабораторные работы (ЛР)		-
<b>Контактная работа - промежуточная аттестация</b>		<b>0,2</b>
<b>Самостоятельная работа</b>		<b>60</b>
Самостоятельное изучение разделов дисциплины (и другие виды самостоятельной работы)		60
<b>Форма(ы) контроля:</b>	<b>Зачет</b>	
<b>Промежуточная аттестация (зачет)</b>		<b>3,8</b>

**Министерство науки и высшего образования Российской Федерации**

**Новомосковский институт (филиал)  
федерального государственного бюджетного образовательного учреждения  
высшего образования  
«Российский химико-технологический университет  
имени Д.И. Менделеева»  
(Новомосковский институт РХТУ им.Д.И.Менделеева)**

**УТВЕРЖДАЮ**

Директор Новомосковского института  
РХТУ им. Д.И. Менделеева

  
В.Л. Первухин  
« 31 »  2023 г.

## **РАБОЧАЯ ПРОГРАММА ДИСЦИПЛИНЫ**

**Б1.О.09 Математика**

**Направление подготовки: 18.03.01 Химическая технология**

**Направленность (профиль): Технология и переработка полимеров**

**Квалификация: бакалавр**

**Форма обучения**

*заочная*

Новомосковск - 2023

## **1. ОБЩИЕ ПОЛОЖЕНИЯ**

**Нормативные документы, используемые при разработки рабочей программы дисциплины**

### **1. ОБЩИЕ ПОЛОЖЕНИЯ**

**Нормативные документы, используемые при разработки рабочей программы дисциплины**

Нормативную правовую базу разработки рабочей программы дисциплины составляют:

Федеральный закон от 29 декабря 2012 года № 273-ФЗ «Об образовании в Российской Федерации» (с учетом дополнений и изменений);

Федеральный закон от 31.07.2020 г №304-ФЗ «О внесении изменений в Федеральный закон «Об образовании в Российской Федерации» по вопросам воспитания обучающихся»;

«Порядок организации и осуществления образовательной деятельности по образовательным программам высшего образования — программам бакалавриата, программам специалитета, программам магистратуры», утвержденный приказом Министерства образования и науки РФ от 06.04.2021 г N 45;

Федеральный государственный образовательный стандарт высшего образования – бакалавриат по направлению подготовки 18.03.01 «Химическая технология», утверждённым приказом Министерства образования и науки Российской Федерации от 07.08.2020 № 922;

Положение о практической подготовке обучающихся, утвержденное приказом Министерства науки и высшего образования Российской Федерации и Министерства просвещения Российской Федерации от 5 августа 2020 г. N 885/390 (зарегистрирован Министерством юстиции Российской Федерации 11 сентября 2020 г., регистрационный N 59778);

Приказ Министерства образования и науки Российской Федерации от 27 ноября 2015 N 1383 "Об утверждении Положения о практике обучающихся, осваивающих основные профессиональные образовательные программы высшего образования" зарегистрирован Министерством юстиции Российской Федерации 18 декабря 2015 г., регистрационный N 40168);

Методические рекомендации по организации образовательного процесса для обучения инвалидов и лиц с ограниченными возможностями здоровья в образовательных организациях высшего образования, в том числе оснащённости образовательного процесса (утверждены заместителем Министра образования и науки РФ А.А. Климовым от 08.04.2014 № АК-44/05вн)

Устав ФГБОУ ВО РХТУ им. Д.И. Менделеева;

Положение о Новомосковском институте (филиале) РХТУ им. Д.И. Менделеева.

Локальные нормативные акты Новомосковского института (филиала) РХТУ им. Д.И. Менделеева.

Положение об электронной информационно-образовательной среде Новомосковского института (филиала) федерального государственного бюджетного образовательного учреждения высшего образования «Российский химико-технологический университет имени Д.И. Менделеева»

Основная профессиональная образовательная программа (далее – Программа, ОПОП) составлена в соответствии с требованиями Федерального государственного образовательного стандарта высшего образования – бакалавриат по специальности 18.03.01 Химическая технология, утвержденный приказом Министерства образования и науки Российской Федерации от утверждённым приказом Министерства образования и науки Российской Федерации от 07.08.2020 № 922; рекомендациями Учебно-методической комиссии НИ РХТУ им. Д.И. Менделеева и накопленным опытом преподавания дисциплины кафедрой «Естественнонаучные и математические дисциплины» НИ РХТУ им. Д.И. Менделеева (далее – Институт). Программа рассчитана на изучение дисциплины в течение 1-го и 2-го семестров. Рабочая программа дисциплины может быть реализована с применением электронного обучения и дистанционных образовательных технологий полностью или частично.

## **2. ЦЕЛЬ ОСВОЕНИЯ И ЗАДАЧИ ИЗУЧЕНИЯ ДИСЦИПЛИНЫ**

Целью освоения дисциплины является формирование обучающимися системы знаний об основных положениях и теоремах математики

Основной задачей изучения дисциплины:

- формирование элементов профессиональной компетентности студента путем привития навыков современных видов математического мышления,
- привитие навыков использования математических методов в практической деятельности.

### 3. МЕСТО ДИСЦИПЛИНЫ В СТРУКТУРЕ ОПОП

Дисциплина Б1.О.10 «Математика» относится к базовой части блока 1 Дисциплины (модули). Обязательная часть. Для успешного освоения дисциплины необходимы компетенции, сформированные при изучении алгебры, геометрии, элементарных функций и правил дифференцирования в объеме школьной программы.

Изучение математики способствует успешному освоению всего комплекса технических и специальных дисциплин образовательной программы. Данная дисциплина является предшествующей для следующих дисциплин: курсов физики, химии, а также дисциплин химико-технологического направления: органическая химия, неорганическая химия, и т. п.

### 4. ТРЕБОВАНИЯ К РЕЗУЛЬТАТАМ ОСВОЕНИЯ ДИСЦИПЛИНЫ

Изучение дисциплины направлено на приобретение следующих **компетенций**:

– **Универсальные компетенции (УК) и индикаторы их достижения:**

Наименование категории (группы) УК	Код и наименование УК выпускника	Код и наименование индикатора достижения УК
Системное и критическое мышление	<b>УК-1.</b> Способен осуществлять поиск, критический анализ и синтез информации, применять системный подход для решения поставленных задач	<b>УК-1.1</b> Анализирует задачу, выделяя её базовые составляющие. Определяет, интерпретирует и ранжирует информацию, требуемую для решения поставленной задачи <b>УК-1.2</b> Осуществляет поиск информации для решения поставленной задачи по различным типам запросов <b>УК-1.3</b> При обработке информации отличает факты от мнений, интерпретаций, оценок, формирует собственные мнения и суждения, аргументирует свои выводы и точку зрения; <b>УК-1.4</b> Рассматривает и предлагает возможные варианты решения поставленной задачи, оценивая их достоинства и недостатки
Оптимизация методов решения	<b>УК-2.</b> Способен определять круг задач в рамках поставленной цели и выбирать оптимальные способы их решения, исходя из действующих правовых норм, имеющихся ресурсов и ограничений	<b>УК-2.1</b> Определяет круг задач в рамках поставленной цели, определяет связи между ними и ожидаемые результаты их решения

## Общепрофессиональные компетенции (ОПК) и индикаторы их достижения

Наименование категории (группы) ОПК	Код и наименование ОПК	Код и наименование индикатора достижения ОПК
Естественнонаучная подготовка	<b>ОПК2</b> Способен использовать математические, физические, физико-химические, химические методы для решения задач профессиональной деятельности	<b>ОПК-2.1</b> Знает современные математические и физико-химические методы для решения задач профессиональной деятельности <b>ОПК-2.2</b> Владеет и использует современные методы и базы данных для решения задач профессиональной деятельности <b>ОПК-2.3</b> Применяет основные экспериментальные методы исследования физико-химических свойств веществ, а также теоретические законы естественнонаучных дисциплин к решению практических вопросов химической технологии

### 4.1. Результаты обучения по дисциплине, соотнесенные с установленными в программе специалитета индикаторами достижения компетенций

В результате изучения дисциплины студент должен:

**Знать:**

- основные положения аналитической геометрии и линейной алгебры, последовательности и ряды, дифференциальное и интегральное исчисления, теории дифференциальных уравнений

**Уметь:**

- применять математические методы для решения задач в области химии и химической технологии.

**Владеть:**

- численными методами решения дифференциальных и алгебраических уравнений, методами линейной алгебры, аналитической геометрии.

### И СОДЕРЖАНИЕ ДИСЦИПЛИНЫ

#### 5.1. Объем дисциплины и виды учебной работы

Общая трудоемкость дисциплины составляет 432 часа или 12 зачетных единиц (з.е). 1 з.е. равна 27 астрономическим часам или 36 академическим часам.

Таблица 1. Виды учебной работы и объем дисциплины

Вид учебной работы	Всего часов		
		1	2
<b>Контактная работа обучающегося с педагогическими работниками (всего)</b>	<b>44,8</b>	<b>22,4</b>	<b>22,4</b>
<b>Контактная работа, аудиторная</b>	<b>44</b>	<b>22</b>	<b>22</b>
в том числе:	-	-	-
Лекции	12	6	6
Практические занятия (ПЗ)	32	16	16
Вид аттестации (экзамен)	0,8	0,4	0,4
<b>Самостоятельная работа (всего)</b>	<b>370</b>	<b>185</b>	<b>185</b>

<b>Контактная самостоятельная работа</b> (групповые консультации и индивидуальная работа обучающихся с педагогическим работником)	4	2	2
Проработка лекционного материала	80	40	40
Подготовка к практическим занятиям	80	40	40
Подготовка к контрольным пунктам	206	103	103
<b>Подготовка к экзамену</b>	<b>17,2</b>	<b>8,6</b>	<b>8,6</b>
<b>Общая трудоемкость</b>	<b>час</b>	<b>432</b>	<b>216</b>
	<b>зач. ед.</b>	<b>12</b>	<b>6</b>

## 6. Содержание дисциплины

### 6.1 Разделы дисциплины и виды занятий

№ раздела	Наименование раздела дисциплины	Лекции час.	Занятия семинарского типа		СРС* час.	Контроль	Всего час.
			Практ. занятия час.	Лаб. занятия час.			
1	Тема 1. Линейная алгебра.	1	4	-	40		45
2	Тема 2. Векторная алгебра	1	2	-	20		23
3	Тема 3. Аналитическая геометрия	1	2	-	30		33
4	Тема 4. Элементы теории множеств	1	2	-	10		13
5	Тема 5. Введение в математический анализ	1	4	-	40		45
6	Тема 6. Функции нескольких переменных	1	4	-	45		50
7	Тема 7. Интегральное исчисление	1	4	-	30		35
8	Тема 8. Дифференциальные уравнения	1	4	-	30		35
9	Тема 9. Интегральное исчисление функции нескольких переменных	1	2	-	25		28
10	Тема 10. Элементы функционального анализа	-	2	-	25		27
11	Тема 11. Функции комплексного переменного	1	2	-	25		28
12	Тема 12. Числовые и функциональные ряды	1	2	-	25		28
13	Тема 13. Операционное исчисление	1	2	-	25		28
	Консультации перед экзаменом					-	-
	Вид аттестации (экзамен)					0,8	0,8
	<b>Подготовка к экзамену</b>					17,2	17,2
	<b>Всего</b>	<b>12</b>	<b>32</b>	<b>-</b>	<b>370</b>		<b>432</b>

### 6.2. Содержание разделов и тем (подразделов) дисциплины

#### Раздел 1. Линейная алгебра

Определители и их свойства. Миноры и алгебраические дополнения. Теорема разложения. Решение систем линейных алгебраических уравнений по методу Крамера. Матрицы, действия с ними. Понятие обратной матрицы. Решение матричных уравнений с

помощью обратной матрицы. Ранг матрицы. Теорема о ранге. Вычисление ранга матрицы. Решение систем линейных уравнений методом Гаусса. Совместность систем линейных уравнений. Однородная и неоднородная системы. Теорема Кронекера-Капелли. Фундаментальная система решений.

## **Раздел 2. Векторная алгебра**

Линейные пространства. Линейная зависимость и независимость системы векторов. Размерность и базис линейного пространства. Метод координат. Координаты вектора. Преобразование координат при переходе к новому базису. Евклидовы пространства. Ортогональный и ортонормированный базис. Векторы. Линейные операции над векторами. Направляющие косинусы и длина вектора. Скалярное произведение векторов и его свойства. Длина вектора и угол между двумя векторами в координатной форме. Условие ортогональности двух векторов. Механический смысл скалярного произведения. Векторное произведение двух векторов, его свойства. Условие коллинеарности двух векторов. Геометрический смысл определителя второго порядка. Простейшие приложения векторного произведения в науке и технике. Смешанное произведение трех векторов. Геометрический смысл определителя третьего порядка. Линейные операторы и действия с ними. Матрица линейного оператора. Собственные числа и собственные значения линейного оператора.

## **Раздел 3. Аналитическая геометрия**

Уравнения линий на плоскости. Различные формы уравнения прямой на плоскости. Угол между прямыми. Расстояние от точки до прямой. Уравнения плоскости и прямой в пространстве. Угол между плоскостями. Угол между прямой и плоскостью. Расстояние от точки до плоскости. Кривые второго порядка: окружность, эллипс, гипербола, парабола. Кривые второго порядка: окружность, эллипс, гипербола, парабола, их геометрические свойства и уравнения. Полярные координаты на плоскости. Кривые в полярных координатах. Квадратичные формы. Матрица квадратичной формы. Приведение квадратичной формы к каноническому виду.

## **Раздел 4. Элементы теории множеств**

Множества. Основные определения и примеры. Отображение (функция). Взаимно однозначное отображение. Суперпозиция. Равномощность множеств. Конечные и счетные множества. Частично упорядоченные множества. Линейно упорядоченные множества. Точная верхняя и нижняя грани подмножества. Операции над множествами (объединение, пересечение, разность, симметрическая разность, произведение множеств, множество подмножеств)

## **Раздел 5. Дифференциальное исчисление функции одной переменной**

Функция. Область ее определения. Способы задания. Основные элементарные функции, их свойства и графики. Сложные и обратные функции, их графики. Класс элементарных функций. Предел функции в точке. Предел функции в бесконечности. Пределы монотонных функций. Свойства пределов. Бесконечно малые и бесконечно большие в точке функции, их свойства. Сравнение бесконечно малых. Эквивалентные бесконечно малые. Применение эквивалентных бесконечно малых к раскрытию неопределенностей. Непрерывность функций в точке. Непрерывность основных элементарных функций. Свойства непрерывных функций. Классификация точек разрыва. Понятие функции, дифференцируемой в точке, дифференциал функции и его



геометрический смысл. Производная функции, ее смысл в различных задачах. Правила нахождения производной и дифференциала. Производная сложной и обратной функции. Инвариантность формы дифференциала. Дифференцирование функций, заданных параметрически. Производные и дифференциалы высших порядков. Точки экстремума функции. Теорема Ферма. Теоремы Ролля, Лагранжа, Коши, их применение. Правило Лопиталя. Формула Тейлора. Ряд Маклорена. Применение формулы Тейлора в вычислительной математике. Условия монотонности функции. Экстремумы функции, необходимое условие. Достаточные условия. Отыскание наибольшего и наименьшего значений функции, дифференцируемой на отрезке. Исследование выпуклости функции. Точки перегиба. Асимптоты функций. Понятие об асимптотическом разложении. Общая схема исследования функции и построения ее графика.

## **Раздел 6. Функции нескольких переменных**

Функции нескольких переменных. Область определения. Предел функции. Непрерывность. Некоторые понятия топологии. Частные производные. Полный дифференциал, его связь с частными производными. Инвариантность формы полного дифференциала. Касательная плоскость и нормаль к поверхности. Геометрический смысл полного дифференциала. Частные производные и полные дифференциалы высших порядков. Формула Тейлора. Экстремумы функции нескольких переменных. Необходимое условие экстремума. Достаточные условия экстремума.

## **Раздел 7. Интегральное исчисление функции одной переменной**

Задачи, приводящие к понятию интеграла. Теорема существования определенного интеграла. Свойства определенного интеграла. Теорема о среднем значении интеграла. Формула Ньютона-Лейбница. Неопределенный интеграл, его свойства. Таблица определенных интегралов. Основные методы интегрирования (замена переменной, интегрирование по частям, рекуррентные формулы). Интегрирование рациональных дробей. Интегрирование некоторых иррациональных и трансцендентных функций. Замена переменных и интегрирование по частям в определенном интеграле. Приложения определенного интеграла (вычисление площадей, объемов, дли дуг). Определенный интеграл в полярной системе координат. Несобственные интегралы I и II рода. Признаки сходимости.

## **Раздел 8. Дифференциальные уравнения**

Основные определения. Задачи, приводящие к дифференциальным уравнениям. Начальные и краевые условия. Задача Коши. Теорема Пикара. Однородные линейные дифференциальные уравнения. Линейная зависимость и независимость функций. Критерий линейной независимости системы функций. Фундаментальная система, ее существование. Построение общего решения линейного дифференциального уравнения. Неоднородные линейные дифференциальные уравнения. Структура общего решения. Однородные линейные дифференциальные уравнения с постоянными коэффициентами. Характеристическое уравнение. Неоднородные линейные дифференциальные уравнения с постоянными коэффициентами. Подбор частных решений в случае правой части специального вида. Общие определения. Однородные и неоднородные системы линейных дифференциальных уравнений в нормальном виде. Фундаментальная система решений дифференциальных уравнений. Критерий линейной независимости решений. Системы линейных дифференциальных уравнений с постоянными коэффициентами. Характеристическое уравнение. Случай действительных, комплексных и кратных корней характеристического уравнения. Матричная запись систем дифференциальных уравнений.

## Раздел 9. Интегральное исчисление функции нескольких переменных

Общее понятие интеграла от функции нескольких переменных. Двойной и тройной интегралы их свойства. Сведение кратного интеграла к повторному. Замена переменных в кратных интегралах. Кратные интегралы в сферической, цилиндрической и полярной системе координат. Криволинейные интегралы I и II рода, их свойства. Понятие поверхности. Касательная плоскость и нормаль к поверхности. Поверхностные интегралы, их свойства и вычисление. Геометрические и механические приложения кратных интегралов.

## Раздел 10. Элементы функционального анализа

Метрические пространства. Нормированные пространства. Бесконечномерные евклидовы пространства. Банаховы и гильбертовы пространства.

## Раздел 11. Функции комплексного переменного

Комплексные числа, действия над ними. Модуль и аргумент комплексного числа. Тригонометрическая и показательная форма записи комплексных чисел. Формула Эйлера. Изображение чисел на комплексной плоскости. Основные функции комплексного переменного, их свойства.

## Раздел 12. Числовые и функциональные ряды

Числовые ряды. Сходимость и сумма ряда. Необходимое условие сходимости. Действия с рядами. Методы исследования сходимости рядов. Функциональные ряды. Область сходимости, методы ее определения. Степенные ряды. Разложение функций в степенные ряды. Применение степенных рядов в приближенных вычислениях. Ряды Фурье. Разложение в ряд Фурье периодических и непериодических функций.

## Раздел 13. Операционное исчисление

Преобразование Лапласа, его свойства. Класс оригиналов. Класс изображений. Основные теоремы операционного исчисления. Способы восстановления оригинала по изображению. Свертка оригиналов, ее свойства. Преобразование Лапласа свертки. Решение дифференциальных уравнений и систем операционным методом.

## 7. СООТВЕТСТВИЕ СОДЕРЖАНИЯ ТРЕБОВАНИЯМ К РЕЗУЛЬТАТАМ ОСВОЕНИЯ ДИСЦИПЛИНЫ

№	В результате освоения дисциплины студент должен:	Раздел 1	Раздел 2	Раздел 3	Раздел 4	Раздел 5	Раздел 6	Раздел 7	Раздел 8	Раздел 9	Раздел 10	Раздел 11	Раздел 12	Раздел 13
	<i>Знать:</i>													
1	Основные положения аналитической геометрии и линейной алгебры, последовательности и ряды, дифференциальное и интегральное исчисления, дифференциальные уравнения, операционное исчисление, теорию вероятностей и математическую статистику	+	+	+	+	+	+	+	+	+	+	+	+	+

2	Основные математические методы, позволяющие правильно сформулировать цель и способы ее достижения	+	+	+	+	+	+	+	+	+	+	+	+	+	+	+
<i>Уметь:</i>																
1	Применять математические методы для решения задач, связанных с анализом и синтезом технологических процессов и технических систем	+	+	+	+	+	+	+	+	+	+	+	+	+	+	+
2	Применять методы дифференциального и интегрального исчисления для решения оптимизационных задач при наличии ограничений	+	+	+	+	+	+	+	+	+	+	+	+	+	+	+
<i>Владеть:</i>																
1	Математическими методами решения профессиональных задач в области химического анализа	+	+	+	+	+	+	+	+	+	+	+	+	+	+	+
2	Аналитическими и численными методами решения оптимизационных задач в области химического анализа	+	+	+	+	+	+	+	+	+	+	+	+	+	+	+

В результате освоения дисциплины студент должен овладеть следующими компетенциями:

	Код и наименование компетенции	Код и наименование индикатора достижения компетенции	Раздел 1	Раздел 2	Раздел 3	Раздел 4	Раздел 5	Раздел 6	Раздел 7	Раздел 8	Раздел 9	Раздел 10	Раздел 11	Раздел 12	Раздел 13		
1	УК-1. Способен осуществлять поиск, критический анализ и синтез информации, применять системный подход для решения поставленных задач	УК-1.1 Анализирует задачу, выделяя её базовые составляющие. Определяет, интерпретирует и ранжирует информацию, требуемую для решения поставленной задачи	+	+	+	+	+	+	+	+	+	+	+	+	+	+	
		УК-1.2 Осуществляет поиск информации для решения поставленной задачи по различным типам запросов	+	+	+	+	+	+	+	+	+	+	+	+	+	+	+
		УК-1.3 При обработке информации отличает факты от мнений, интерпретаций, оценок, формирует собственные мнения и суждения, аргументирует свои выводы и точку зрения	+	+	+	+	+	+	+	+	+	+	+	+	+	+	+
		УК-1.4 Рассматривает и предлагает возможные варианты решения поставленной задачи, оценивая их достоинства и недостатки	+	+	+	+	+	+	+	+	+	+	+	+	+	+	+
2	УК-2. Способен определять круг задач в рамках поставленной цели и выбирать оптимальные способы их решения, исходя из действующих правовых норм, имеющихся ресурсов и ограничений	УК-2.1 Определяет круг задач в рамках поставленной цели, определяет связи между ними и ожидаемые результаты их решения	+	+	+	+	+	+	+	+	+	+	+	+	+	+	
3	ОПК2 Способен использовать математические, физические, физико-химические, химические методы для решения задач профессиональной деятельности	ОПК-2.1 Знает современные математические и физико-химические методы для решения задач профессиональной деятельности	+	+	+	+	+	+	+	+	+	+	+	+	+	+	
		ОПК-2.2 Владеет и использует современные методы и базы данных для решения задач профессиональной деятельности	+	+	+	+	+	+	+	+	+	+	+	+	+	+	+

		ОПК-2.3 Применяет основные экспериментальные методы исследования физико-химических свойств веществ, а также теоретические законы естественнонаучных дисциплин к решению практических вопросов химической технологии	+	+	+	+	+	+	+	+	+	+	+	+	+	+
--	--	---	---	---	---	---	---	---	---	---	---	---	---	---	---	---

## 8. ПРАКТИЧЕСКИЕ И ЛАБОРАТОРНЫЕ ЗАНЯТИЯ

### 8.1. Практические занятия

#### Темы практических занятий по дисциплине

№ п/п	№ раздела дисциплины	Темы практических занятий	Часы
1	Раздел 1	Вычисление определителей. Основные действия с матрицами, построение обратной матрицы, решение матричных уравнений. Решение систем линейных уравнений с помощью формул Крамера, с помощью обратной матрицы, методом Гаусса.	4
2	Раздел 2	Нахождение координат вектора в базисе. Скалярное, векторное, смешанное произведение векторов. Нахождение собственных чисел и векторов матрицы.	2
3	Раздел 3	Составление уравнений плоскости и прямой в пространстве. Взаимное расположение плоскостей, прямых, прямой и плоскости, точки и плоскости, точки и прямой. Составление уравнений кривых второго порядка: окружность, эллипс, гипербола, парабола. Преобразование общего уравнения кривой второго порядка к каноническому виду.	2
4	Раздел 4	Конечные и счетные множества. Частично упорядоченные множества. Операции над множествами (объединение, пересечение, разность, симметрическая разность, произведение множеств, множество подмножеств)	2
5	Раздел 5	Нахождение области определения функции, исследование на четность/нечетность, периодичность. Вычисление пределов элементарных функций, первый и второй замечательные пределы. Вычисление производных элементарных функций, функций заданных параметрически и неявным способом, логарифмическое дифференцирование, повторное дифференцирование. Исследование функции на монотонность, нахождение экстремумов, наибольшего и наименьшего значения функции. Решение текстовых задач на безусловный экстремум. Вычисление пределов с помощью правила Лопиталя. Исследование функций на выпуклость/вогнутость, нахождение точек перегиба функции. Нахождение асимптот функции. Общее исследование функции и построение ее графика.	2
6	Раздел 6	Нахождение области определения функции, исследование на непрерывность. Расчет частных производных функции первого и высоких порядков. Расчет полного дифференциала и его применение для приближенного вычисления функции. Нахождение градиента и производной по направлению. Нахождение безусловного и условного экстремума функции (метод неопределенных множителей Лагранжа).	2

7	Раздел 7	Таблица определенных интегралов. Основные методы интегрирования (замена переменной, интегрирование по частям, рекуррентные формулы). Интегрирование рациональных дробей. Интегрирование некоторых иррациональных и трансцендентных функций. Замена переменных и интегрирование по частям в определенном интеграле. Приложения определенного интеграла (вычисление площадей, объемов, дли дуг). Определенный интеграл в полярной системе координат. Несобственные интегралы I и II рода.	2
8	Раздел 8	Решение дифференциальных уравнений первого порядка: с разделяющимися переменными, однородное уравнение, линейное уравнение, уравнение Бернулли, уравнение в полных дифференциалах. Решение дифференциальных уравнений второго порядка путем приведения к уравнению первого порядка. Однородные и неоднородные линейные дифференциальные уравнения. Решение систем дифференциальных уравнений.	4
9	Раздел 9	Вычисление двойного и тройного интеграла. Замена переменных в кратных интегралах. Нахождение площадей фигур и объемов тел с помощью двойного (тройного) интеграла.	4
10	Раздел 10	Основные действия с множествами в метрическом пространстве.	2
11	Раздел 11	Сложение, умножение и деление комплексных чисел. Нахождение модуля и аргумента комплексного числа. Тригонометрическая и показательная форма записи комплексных чисел. Возведение в степень и извлечение корня с помощью формулы Муавра. Основные функции комплексного переменного.	2
12	Раздел 12	Нахождение суммы числового ряда и исследование его сходимости (сравнение рядов, признак Даламбера, радикальный признак Коши, интегральный признак). Знакопередающиеся ряды. Степенные ряды. Разложение функций в степенные ряды. Применение степенных рядов в приближенных вычислениях.	2
13	Раздел 13	Таблица изображений Лапласа типовых функций. Нахождение прямого и обратного преобразований Лапласа простейших функций. Решение дифференциальных, интегральных уравнений и систем дифференциальных уравнений операционным методом.	2

## 8.2. Лабораторные занятия

Лабораторные работы по дисциплине "Математика" не предусмотрены.

### Примерная тематика рефератов

1. Определение элементарных функций
2. История появления комплексных чисел
3. Сущность линейной зависимости векторов
4. Основы математического анализа.
5. Методы решения линейных уравнений.
6. Методы решения нелинейных уравнений.
7. Основные тригонометрические формулы.
8. Математик Эйлер и его научные труды.
9. Декарт и его математические труды.
10. Основные концепции математики.
11. Современные открытия в области математики.

12. Пределы и производные: сущность, значение, вычисление.
13. Замечательные кривые в математике
14. Математика бесконечности
15. Алгебра матриц
16. Задачи линейной алгебры
17. Об основаниях теории множеств
18. Применение теоремы Эйлера к некоторым задачам
19. Числа, которые преобразили мир
20. Поверхности второго порядка.
21. Кривые второго порядка.
22. Кривые в полярной системе координат.
23. Биография Р. Крамера и И. Гаусса. Их вклад в математику.
24. Биография П. Лапласа и его достижения в области математики.
25. Комплексные числа и действия над ними
26. Применение матриц в науке и технике.
27. Применения систем линейных уравнений.
28. Применения аналитической геометрии.
29. Применения векторной алгебры.
30. Применения производных.
31. Биография К.Т.В. Вейерштрасс.
32. Биография О.Л. Коши.
33. Биография К. Маклорена.
34. Биография П. Ферма.
35. Биография Ж.Л. Лагранж.

## 9. САМОСТОЯТЕЛЬНАЯ РАБОТА

Самостоятельная работа проводится с целью освоения знаний и умений по дисциплине и предусматривает:

- ознакомление и проработку рекомендованной литературы, работу с электронно-библиотечными системами, включая переводы публикаций из научных журналов, цитируемых в базах Web of Science, Scopus, РИНЦ;

- посещение отраслевых выставок и семинаров;
- участие в семинарах, конференциях, проводимых в Институте по тематике дисциплины;
- подготовку к выполнению контрольных работ по материалу лекционного курса;
- подготовку к сдаче экзамена (1 и 2 семестр) и зачета с оценкой (3 семестр) по дисциплине.

Планирование времени на самостоятельную работу, необходимого на изучение дисциплины, студентам надо осуществлять на весь период изучения, предусматривая при этом регулярное повторение пройденного материала. Материал, законспектированный на лекциях, необходимо регулярно дополнять сведениями из литературных источников, представленных в рабочей программе. При работе с указанными источниками рекомендуется составлять краткий конспект материала, с обязательным фиксированием библиографических данных источника.

## 10. ОЦЕНОЧНЫЕ МАТЕРИАЛЫ

Оценочные материалы представлены в виде отдельного документа – Фонда оценочных средств, являющегося неотъемлемой частью рабочей программы дисциплины.

## **11. МЕТОДИЧЕСКИЕ УКАЗАНИЯ ПО ОСВОЕНИЮ ДИСЦИПЛИНЫ**

Организация образовательного процесса регламентируется учебным планом и расписанием учебных занятий. Язык обучения (преподавания) — русский. Для всех видов аудиторных занятий «час» устанавливается продолжительностью 45 минут. Зачетная единица составляет 27 астрономических часов или 36 академических час. Через каждые 45 мин контактной работы делается перерыв продолжительностью 5 мин, а после двух час контактной работы делается перерыв продолжительностью 10 мин.

Сетевая форма реализации программы дисциплины не используется.

Обучающийся имеет право на зачет результатов обучения по дисциплине, если она освоена им при получении среднего профессионального образования и (или) высшего образования, а также дополнительного образования (при наличии) (далее - зачет результатов обучения). Зачтенные результаты обучения учитываются в качестве результатов промежуточной аттестации в установленном в Институте порядке.

### **11.1. Образовательные технологии**

Образовательный процесс при освоении дисциплины основывается на использовании традиционных, инновационных и информационных образовательных технологий. Возможна реализация ОПОП с применением электронного обучения и дистанционных образовательных технологий. Традиционные образовательные технологии представлены лекциями и семинарскими (практическими) занятиями. Инновационные образовательные технологии используются в виде применения активных и интерактивных форм проведения занятий. Информационные образовательные технологии реализуются путем активизации самостоятельной работы студентов в информационной образовательной среде. При проведении учебных занятий обеспечивается развитие у обучающихся навыков командной работы, межличностной коммуникации, принятия решений, лидерских качеств (включая проведение интерактивных лекций, групповых дискуссий).

### **11.2. Лекции**

Лекционный курс предполагает систематизированное изложение основных вопросов содержания дисциплины.

На первой лекции лектор обязан предупредить студентов, применительно к какому базовому учебнику (учебникам, учебным пособиям) будет прочитан курс.

Лекционный курс обеспечивает более глубокое понимание учебных вопросов при значительно меньшей затрате времени, чем это требуется среднестатистическому студенту на самостоятельное изучение материала.

### **11.3. Занятия семинарского типа**

Семинарские (практические) занятия представляют собой детализацию лекционного теоретического материала, направлены на отработку навыков, проводятся в целях закрепления курса и охватывают все основные разделы дисциплины.

Основной формой проведения семинаров и практических занятий является обсуждение наиболее проблемных и сложных вопросов по отдельным темам, а также решение задач и разбор примеров и ситуаций при контактной работе. В обязанности преподавателя входят: оказание методической помощи и консультирование студентов по соответствующим темам курса, ответы на вопросы, управление процессом решения задач.

Активность на практических занятиях оценивается по следующим критериям:

ответы на вопросы, предлагаемые преподавателем;

выполнение заданий (решение задач);

Доклады и оппонирование докладов проверяют степень владения теоретическим материалом, а также корректность и строгость рассуждений.

Оценивание практических заданий входит в оценку.

### **11.4. Лабораторные работы**

Лабораторные работы не предусмотрены.

## **11.5. Самостоятельная работа студента**

Для успешного усвоения дисциплины необходимо не только посещать аудиторские занятия, но и вести активную самостоятельную работу. При самостоятельной проработке курса обучающиеся должны:

- повторить законспектированный на лекционном занятии материал и дополнить его с учетом рекомендованной по данной теме литературы;
  - изучить рекомендованную основную и дополнительную литературу, составлять тезисы, аннотации и конспекты наиболее важных моментов;
  - самостоятельно выполнить индивидуальные задания (раздел 5.8);
  - использовать для самопроверки материала оценочные средства.
- Индивидуальное задание оценивается по следующим критериям:
- правильность выполнения задания;
  - аккуратность оформления работы;
  - своевременная сдача выполненного задания (указывается преподавателем).

## **11.6. Реферат**

Реферат – индивидуальная письменная, самостоятельно выполненная, работа обучающегося, предполагающая анализ изложения в научных и других источниках определенной научной проблемы или вопроса.

Обычно реферат имеет стандартную структуру: титульный лист, содержание, введение, основное содержание темы, заключение, список использованных источников, приложения.

Оценивается оригинальность реферата, системность излагаемого материала, логика изложения и убедительность аргументации, полнота использованных источников, оформление, своевременность срока сдачи, публичная защита реферата.

Оценивание реферата осуществляет преподаватель. Реферат, сданные студентом после окончания зачетной недели текущего семестра, в котором он должен быть выполнен, не оценивается.

По данной дисциплине студентом может быть подготовлен реферат. Тема реферата определяется преподавателем с учетом пожеланий студента.

## **11.7. Методические рекомендации для преподавателей**

### **Основные принципы обучения**

1. Цель обучения – развить мышление, выработать мировоззрение; познакомить с идеями и методами науки; научить применять принципы и законы для решения простых и нестандартных математических задач.

2. Обучение должно органически сочетаться с воспитанием. Нужно развивать в студентах волевые качества и трудолюбие. Ненавязчиво, к месту прививать элементы культуры поведения. В частности, преподаватель должен личным примером воспитывать в студентах пунктуальность и уважение к чужому времени. Недопустимо преподавание односеместровой учебной дисциплины превращать в многосеместровое. Возникшая академическая задолженность должна быть ликвидирована в период следующего семестра до начала зачетной недели.

3. Обучение должно быть не пассивным (сообщим студентам некоторый объем информации, расскажем, как решаются те или иные задачи), а активным. Нужно строить обучение так, чтобы в овладении материалом основную роль играла память логическая, а не формальная. Запоминание должно достигаться через глубокое понимание.

4. Одно из важнейших условий успешного обучения – умение организовать работу студентов.

5. Отношение преподавателя к студентам должно носить характер доброжелательной требовательности. Для стимулирования работы студентов нужно использовать поощрение, одобрение, похвалу, но не порицание (порицание может применяться лишь как исключение). Преподаватель должен быть для студентов доступным.

6. Необходим регулярный контроль работы студентов. Правильно поставленный, он помогает им организовать систематические занятия, а преподавателю достичь высоких результатов в обучении.



7. Важнейшей задачей преподавателей, ведущих занятия по дисциплине, является выработка у студентов осознания необходимости и полезности знания дисциплины как теоретической и практической основы для изучения профильных дисциплин.

8. С целью более эффективного усвоения студентами материала данной дисциплины рекомендуется при проведении лекционных, практических и лабораторных занятий использовать современные технические средства обучения, а именно презентации лекций, наглядные пособия в виде схем приборов, деталей и конструкций приборов, компьютерное тестирование.

9. Для более глубокого изучения предмета и подготовки ряда вопросов (тем) для самостоятельного изучения по разделам дисциплины преподаватель предоставляет студентам необходимую информацию о использовании учебно-методического обеспечения: учебниках, учебных пособиях, сборниках примеров и задач и описание лабораторных работ, наличии Интернет-ресурсов.

При текущем контроле рекомендуется использовать компьютерное или бланковое тестирование, контрольные коллоквиумы или контрольные работы.

Контрольное (итоговое) тестирование включает в себя задания по всем темам раздела рабочей программы дисциплины.

10. Цель лекции – формирование у студентов ориентировочной основы для последующего усвоения материала методом самостоятельной работы. Содержание лекции должно отвечать следующим дидактическим требованиям:

- изложение материала от простого к сложному, от известного к неизвестному;
- логичность, четкость и ясность в изложении материала;
- возможность проблемного изложения, дискуссии, диалога с целью активизации деятельности студентов;
- опора смысловой части лекции на подлинные факты, события, явления, статистические данные;
- тесная связь теоретических положений и выводов с практикой и будущей профессиональной деятельностью студентов.

Преподаватель, читающий лекционные курсы, должен знать существующие в педагогической практике варианты лекций, их дидактические и воспитывающие возможности, а также их место в структуре процесса обучения.

11. При проведении аттестации студентов важно всегда помнить, что систематичность, объективность, аргументированность – главные принципы, на которых основаны контроль и оценка знаний студентов. Знание критериев оценки знаний обязательно для преподавателя и студента.

## **11.8. Методические указания для студентов**

### **По подготовке к лекционным занятиям**

Изучение дисциплины требует систематического и последовательного накопления теоретических знаний, следовательно, пропуски отдельных тем не позволяют глубоко освоить предмет. Студентам необходимо:

1. перед каждой лекцией просматривать рабочую программу дисциплины;
2. перед следующей лекцией необходимо просмотреть по конспекту материал предыдущей.

При затруднениях в восприятии материала следует обратиться к основным литературным источникам. Если разобраться в материале не удалось, необходимо обратиться к лектору или к преподавателю на практических занятиях. Не оставляйте «белых пятен» в освоении материала!

### **По самостоятельному выполнению индивидуальных заданий**

Усвоение материала дисциплины во многом зависит от осмысленного выполнения домашнего задания.

При решении задач целесообразно руководствоваться следующими правилами.

1. Прежде всего, нужно хорошо вникнуть в условие задачи, записать кратко ее условие.
2. Если позволяет характер задачи, обязательно сделайте рисунок, поясняющий ее сущность.

3. За редкими исключениями, каждая задача должна быть сначала решена в общем виде (т.е. в буквенных обозначениях, а не в числах), причем искомая величина должна быть выражена через заданные величины.

4. Получив решение в общем виде, нужно проверить, правильную ли оно имеет размерность.

5. Если это возможно, исследовать поведение решения в предельных случаях.

6. В тех случаях, когда в процессе нахождения искомых величин приходится решать систему нескольких громоздких уравнений, целесообразно сначала подставить в эти уравнения числовые значения коэффициентов и лишь затем определять значения искомых величин.

7. При подстановке в уравнение числовых значений обозначенных величин, обратите внимание на то, чтобы все эти значения были в одной и той же системе единиц. Чтобы облегчить определение порядка вычисляемой величины, полезно представить исходные величины в виде чисел, близких к единице, умноженных на 10 в соответствующей степени (например, вместо  $24\ 700$  подставить  $2,47 \cdot 10^4$ , вместо  $0,00086$  – число  $0,86 \cdot 10^{-3}$  и т. д.).

8. Получив числовой ответ, нужно оценить его правдоподобность. Такая оценка может в ряде случаев обнаружить ошибочность полученного результата.

Решение задач принесет наибольшую пользу только в том случае, если обучающийся решает задачи самостоятельно. Решить задачу без помощи, без подсказки часто бывает нелегко и не всегда удается. Но даже не увенчавшиеся успехом попытки найти решение, если они предпринимались достаточно настойчиво, приносят ощутимую пользу, так как развивают мышление и укрепляют волю. Решение задач ни в коем случае не следует откладывать на последний вечер перед занятиями, как, к сожалению, нередко поступают студенты. В этом случае более сложные и притом наиболее содержательные и полезные задачи заведомо не могут быть решены. В рекомендуемых учебниках и сборниках задач, в разделе, в котором помещены задачи для решения, имеются примеры (рассмотренные задачи). Поэтому толчком к решению данной задачи может послужить ознакомление с несколькими решенными задачами.

### **По работе с литературой**

В рабочей программе дисциплины представлен список основной и дополнительной литературы – это учебники, учебно-методические пособия или указания. Дополнительная литература – учебники, монографии, сборники научных трудов, журнальные и газетные статьи, различные справочники, энциклопедии, Интернет-ресурсы.

Любая форма самостоятельной работы студента (подготовка к семинарскому занятию, докладу и т.п.) начинается с изучения соответствующей литературы как в библиотеке / электронно-библиотечной системе, так и дома. Изучение указанных источников расширяет границы понимания предмета дисциплины.

При работе с литературой выделяются следующие виды записей. Конспект – краткая схематическая запись основного содержания научной работы. Целью является не переписывание произведения, а выявление его логики, системы доказательств, основных выводов. Хороший конспект должен сочетать полноту изложения с краткостью. Цитата – точное воспроизведение текста. Заключается в кавычки. Точно указывается страница источника. Тезисы – концентрированное изложение основных положений прочитанного материала. Аннотация – очень краткое изложение содержания прочитанной работы. Резюме – наиболее общие выводы и положения работы, ее концептуальные итоги.

### **11.9. Особенности организации образовательного процесса для инвалидов и лиц с ограниченными возможностями здоровья**

Профессорско-преподавательский состав знакомится с психолого-физиологическими особенностями обучающихся инвалидов и лиц с ограниченными возможностями здоровья, индивидуальными программами реабилитации инвалидов (при наличии). При необходимости осуществляется дополнительная поддержка преподавания психологами, социальными работниками, прошедшими подготовку ассистентами.

Предполагается использовать социально-активные и рефлексивные методы обучения, технологии социокультурной реабилитации с целью оказания помощи в установлении полноценных межличностных отношений с другими студентами, создании комфортного психологического климата в студенческой группе. Подбор и разработка учебных материалов производится с учетом предоставления материала в различных формах: аудиальной, визуальной, с использованием специальных технических средств и информационных систем.

Освоение дисциплины лицами с ОВЗ осуществляется с использованием средств обучения общего и специального назначения (персонального и коллективного использования).

Для студентов с ОВЗ предусматривается доступная форма предоставления заданий оценочных средств, а именно:

- в печатной или электронной форме (для лиц с нарушениями опорно-двигательного аппарата);
- в печатной форме или электронной форме с увеличенным шрифтом и контрастностью (для лиц с нарушениями слуха, речи, зрения).

Студентам с инвалидностью увеличивается время на подготовку ответов на контрольные вопросы. Для таких студентов предусматривается доступная форма предоставления ответов на задания, а именно:

- письменно на бумаге или набором ответов на компьютере (для лиц с нарушениями слуха, речи);
- выбором ответа из возможных вариантов при тестировании с использованием услуг ассистента (для лиц с нарушениями опорно-двигательного аппарата);
- устно (для лиц с нарушениями зрения, опорно-двигательного аппарата).

При необходимости для обучающихся с инвалидностью процедура оценивания результатов обучения может проводиться в несколько этапов.

## 12. УЧЕБНО-МЕТОДИЧЕСКОЕ И ИНФОРМАЦИОННОЕ ОБЕСПЕЧЕНИЕ ДИСЦИПЛИНЫ

Информационную поддержку освоения дисциплины осуществляет библиотека Института, которая обеспечивает обучающихся основной учебной, учебно-методической и научной литературой, необходимой для организации образовательного процесса по дисциплине. Общий объем многоотраслевого фонда на 01.03.2021 г составляет более 405 000 экз.

Библиотека располагает учебной, учебно-методической и научно-технической литературой в форме печатных и электронных изданий, а также включает официальные, справочно-библиографические, специализированные отечественные и зарубежные периодические и информационные издания. Библиотека обеспечивает доступ к профессиональным базам данных, информационным, справочным и поисковым системам.

Каждый обучающийся обеспечен свободным доступом из любой точки, в которой имеется доступ к сети Интернет и к электронно-библиотечной системе (ЭБС) Института и Университета, которая содержит различные издания по основным изучаемым дисциплинам и сформирована по согласованию с правообладателями учебной и учебно-методической литературы.

Полный перечень электронных информационных ресурсов, используемых в процессе обучения, представлен в основной образовательной программе.

### 12.1. Перечень основной и дополнительной литературы, необходимой для освоения дисциплины

#### а) основная литература

Основная литература	Режим доступа	Обеспеченность
Дифференциальное и интегральное исчисления: в 2-х т.: учеб. пособ. для вузов. Т.2 / Н. С. Пискунов. - изд. стереотип. - М. : Интеграл-Пресс, 2009. - 544 с.	Библиотека НИ РХТУ	Да
Минорский В.П. Сборник задач по высшей математике. - М.: ФИЗМАТЛИТ, 2008. - 336 с.	Библиотека НИ РХТУ	Да
Берман Г.Н. Сборник задач по курсу математического анализа. - СПб. : [б. и.],	Библиотека НИ РХТУ	Да

2006. - 432 с.		
Гмурман В.Е. Теория вероятностей и математическая статистика: учеб. пособ. - М.: Юрайт; М.: Высш. образ., 2009. - 479с.	Библиотека НИ РХТУ	Да
Гмурман В.Е. Руководство к решению задач по теории вероятностей и математической статистике: учеб. пособ. - М.: Высш. образ., 2009. - 404с.	Библиотека НИ РХТУ	Да

**б) дополнительная литература**

Основная литература	Режим доступа	Обеспеченность
1. Бугров Я.С., Никольский С.М. Дифференциальное и интегральное исчисление.- М., Наука, 1988. - 432с.	Библиотека НИ РХТУ	Да
2. Бугров Я.С., Никольский С.М. Элементы линейной алгебры и аналитической геометрии. - М., Наука, 1984. - 224с.	Библиотека НИ РХТУ	Да
3. Бугров Я.С., Никольский С.М. Элементы линейной алгебры и аналитической геометрии. - М., Наука, 1980. - 176с.	Библиотека НИ РХТУ	Да
4. Бугров Я.С., Никольский С.М. Высшая математика: Задачник., - М., Наука, 1982. - 192с.	Библиотека НИ РХТУ	Да
5. Клетеник Д.В. Сборник задач по аналитической геометрии. - М., Наука, 1986. - 224с.	Библиотека НИ РХТУ	Да
6. Контрольная работа №1 по математике. Методические указания для студентов-заочников / ФГБОУ РХТУ им. Д.И. Менделеева, Новомосковский ин-т; Сост. А.В. Соболев, В.А. Матвеев, Л.Д. Воробьева. Новомосковск, 2012. - 44с.	<a href="http://moodle.nirhtu.ru/pluginfile.php/12706/mod_resource/content/1/%D0%9A%D0%BE%D0%BD%D1%82%D1%80%D0%BE%D0%BB%D1%8C%D0%BD%D0%B0%D1%8F%20%D1%80%D0%B0%D0%B1%D0%BE%D1%82%D0%B0%201.pdf">http://moodle.nirhtu.ru/pluginfile.php/12706/mod_resource/content/1/%D0%9A%D0%BE%D0%BD%D1%82%D1%80%D0%BE%D0%BB%D1%8C%D0%BD%D0%B0%D1%8F%20%D1%80%D0%B0%D0%B1%D0%BE%D1%82%D0%B0%201.pdf</a> Система поддержки учебных курсов «Moodle»	Да
7. Исаков В.Ф., Лупу В.Н., Ребенков А.С. Дифференциальное исчисление. Методические указания / ФГБОУ РХТУ им. Д.И. Менделеева, Новомосковский ин-т. Новомосковск, 2012. - 40с.	<a href="http://moodle.nirhtu.ru/pluginfile.php/12707/mod_resource/content/2/%D0%9A%D0%BE%D0%BD%D1%82%D1%80%D0%BE%D0%BB%D1%8C%D0%BD%D0%B0%D1%8F%20%D1%80%D0%B0%D0%B1%D0%BE%D1%82%D0%B0%202.pdf">http://moodle.nirhtu.ru/pluginfile.php/12707/mod_resource/content/2/%D0%9A%D0%BE%D0%BD%D1%82%D1%80%D0%BE%D0%BB%D1%8C%D0%BD%D0%B0%D1%8F%20%D1%80%D0%B0%D0%B1%D0%BE%D1%82%D0%B0%202.pdf</a> , Система поддержки учебных курсов «Moodle»	Да
8. Интегральное исчисление функции одной переменной. Методические указания к выполнению контрольных работ для студентов заочной формы обучения / ФГБОУ РХТУ им. Д.И. Менделеева, Новомосковский ин-т;	<a href="http://moodle.nirhtu.ru/pluginfile.php/20510/mod_resource/content/1/%D0%9A%D0%BE%D0%BD%D1%82%D1%80%D0%BE%D0%BB%D1%8C%D0%BD%D0%B0%D1%8F%20%D1%80%D0%B0%D0%B1%D0%BE%D1%82%D0%B0%203.pdf">http://moodle.nirhtu.ru/pluginfile.php/20510/mod_resource/content/1/%D0%9A%D0%BE%D0%BD%D1%82%D1%80%D0%BE%D0%BB%D1%8C%D0%BD%D0%B0%D1%8F%20%D1%80%D0%B0%D0%B1%D0%BE%D1%82%D0%B0%203.pdf</a>	Да

Сост. А.В. Бездомников, Р.П. Дмитриева, О.М. Семенкова. Новомосковск, 2013. - 36с.	<a href="#">1%82%D0%B0%20%E2%84%963%20%28%D0%B7%D0%B0%D0%BE%D1%87%D0%BD%D0%BE%D0%B5%20%D0%BE%D1%82%D0%B4%D0%B5%D0%BB%D0%B5%D0%BD%D0%B8%D0%B5%29.pdf</a> , Система поддержки учебных курсов «Moodle»	
9. Контрольная работа №4 по математике. Методические указания для студентов - заочников / ФГБОУ РХТУ им. Д.И. Менделеева, Новомосковский ин-т; Сост. В.А. Матвеев, В.М. Ульянов. Новомосковск, 2013. - 24с.	<a href="http://moodle.nirhtu.ru/pluginfile.php/11868/mod_resource/content/3/%D0%BA%D1%80%D0%B7%D0%B0%D0%BE%D1%87%D0%BD.pdf">http://moodle.nirhtu.ru/pluginfile.php/11868/mod_resource/content/3/%D0%BA%D1%80%D0%B7%D0%B0%D0%BE%D1%87%D0%BD.pdf</a> , Система поддержки учебных курсов «Moodle»	Да
10. Теория вероятностей. Методические указания / ФГБОУ РХТУ им. Д.И. Менделеева, Новомосковский ин-т; Сост. Исаков В.Ф, Соболев А.В., Воробьева Л.Д. Новомосковск, 2013. - 28с.	<a href="http://moodle.nirhtu.ru/pluginfile.php/21273/mod_resource/content/2/%D0%9A%D0%BE%D0%BD%D1%82%D1%80%D0%BE%D0%BB%D1%8C%D0%BD%D0%B0%D1%8F%20%D1%80%D0%B0%D0%B1%D0%BE%D1%82%D0%B0%20%E2%84%965%20%28%D1%82%D0%B5%D0%BE%D1%80%D0%B8%D1%8F%20%D0%B2%D0%B5%D0%BE%D1%8F%D1%82%D0%BD%D0%BE%D1%81%D1%82%D0%B8%29.pdf">http://moodle.nirhtu.ru/pluginfile.php/21273/mod_resource/content/2/%D0%9A%D0%BE%D0%BD%D1%82%D1%80%D0%BE%D0%BB%D1%8C%D0%BD%D0%B0%D1%8F%20%D1%80%D0%B0%D0%B1%D0%BE%D1%82%D0%B0%20%E2%84%965%20%28%D1%82%D0%B5%D0%BE%D1%80%D0%B8%D1%8F%20%D0%B2%D0%B5%D0%BE%D1%8F%D1%82%D0%BD%D0%BE%D1%81%D1%82%D0%B8%29.pdf</a> , Система поддержки учебных курсов «Moodle»	Да
11. Обработка эксперимента. Методические указания к выполнению расчетного задания / ГОУ ВПО РХТУ им. Д.И. Менделеева, Новомосковский ин-т; Сост. Исаков В.Ф. Новомосковск, 2008. - 32с.	<a href="http://moodle.nirhtu.ru/pluginfile.php/21274/mod_resource/content/1/%D0%9C%D0%B5%D1%82%D0%BE%D0%B1%D1%80%D1%8D%D0%BA%D1%81%D0%BF%D0%B8.pdf">http://moodle.nirhtu.ru/pluginfile.php/21274/mod_resource/content/1/%D0%9C%D0%B5%D1%82%D0%BE%D0%B1%D1%80%D1%8D%D0%BA%D1%81%D0%BF%D0%B8.pdf</a> , Система поддержки учебных курсов «Moodle»	Да

## 12.2. Рекомендуемые источники научно-технической информации

Раздаточный иллюстративный материал к лекциям  
Презентации к лекциям

## 12.3. Информационные и информационно-образовательные ресурсы

При освоении дисциплины студенты должны использовать информационные и информационно-образовательные ресурсы следующих порталов и сайтов:

1. Международный научно-образовательный сайт "Мир математических уравнений" [Электронный ресурс]. URL.: <http://eqworld.ipmnet.ru/index.htm> (дата обращения 11.06.2023).
2. Математический калькулятор онлайн [Электронный ресурс]. URL: <http://hotuser.ru/forstudents/2168-2010-06-04-04-44-30> (дата обращения 11.06.2023).
3. Информационная система «Единое окно доступа к образовательным ресурсам». URL: <http://window.edu.ru/> (дата обращения: 11.06.2023).
4. Сайт кафедры "Естественнонаучные и математические дисциплины" URL: <http://moodle.nirhtu.ru/course/index.php?categoryid=12> (дата обращения 11.06.2023).

### 13. МАТЕРИАЛЬНО-ТЕХНИЧЕСКОЕ ОБЕСПЕЧЕНИЕ ДИСЦИПЛИНЫ

В соответствии с учебным планом занятия по дисциплине «*Математика*» проводятся в форме аудиторных, лабораторных занятий и самостоятельной работы обучающегося.

Учебные аудитории для проведения занятий лекционного типа, занятий семинарского типа, групповых и индивидуальных консультаций, текущего контроля и промежуточной аттестации, а также помещения для самостоятельной работы обучающихся, оснащенные компьютерной техникой с возможностью подключения к сети «Интернет» и обеспеченные доступом в электронную информационно-образовательную среду Института, помещения для хранения и профилактического обслуживания учебного оборудования

Наименование специальных помещений и помещений для самостоятельной работы	Оснащенность специальных помещений и помещений для самостоятельной работы	Приспособленность помещений для использования инвалидами и лицами с ограниченными возможностями здоровья
Аудитория для проведения занятий семинарского типа 315	Учебные столы, стулья, доска, мел Переносная презентационная техника (постоянное хранение в ауд. 308)	приспособлено (мультимедийные средства, облегчающие восприятие зрительной, слуховой информации)
Аудитория для проведения занятий семинарского типа 316	Учебные столы, стулья, доска, мел Переносная презентационная техника (постоянное хранение в ауд. 308)	приспособлено (мультимедийные средства, облегчающие восприятие зрительной, слуховой информации)
Лекционный зал 320	Учебные столы, стулья, доска, мел Переносная презентационная техника (постоянное хранение в ауд. 308)	приспособлено (мультимедийные средства, облегчающие восприятие зрительной, слуховой информации)
Аудитория для проведения лекций и занятий семинарского типа 326	Учебные столы, стулья, доска Переносная презентационная техника (постоянное хранение в ауд. 308)	приспособлено (мультимедийные средства, облегчающие восприятие зрительной, слуховой информации)
Аудитория для проведения лекций и занятий семинарского типа 326	Учебные столы, стулья, доска, мел Переносная презентационная техника (постоянное хранение в ауд. 308)	приспособлено (мультимедийные средства, облегчающие восприятие зрительной, слуховой информации)
Компьютерный класс 301	21 компьютер из них: 15 – АМД К6; 3 – Compad Desko; 3 IBM -486DL Учебные столы, стулья.	приспособлено (мультимедийные средства, облегчающие восприятие зрительной, слуховой информации)
Аудитория для самостоятельной работы студентов	ПК Pentium 1000МГц с оперативной памятью 512 Мбайт и памятью на жестком диске 8 Гбайт (2 шт.) с возможностью просмотра видеоматериалов и презентаций. Доступ в Интернет, к ЭБС, электронным образовательным и информационным ресурсам, базе данных электронного каталога НИ РХТУ, системе управления учебными курсами Moodle, учебно-методическим материалам. Переносная презентационная техника (постоянное хранение в ауд. 308) Принтер лазерный Сканер	приспособлено (мультимедийные средства, облегчающие восприятие зрительной, слуховой информации)

#### 13.1. Компьютеры, информационно-телекоммуникационные сети, аппаратно-программные и аудиовизуальные средства:

Ноутбук hp 4,2 ГГц, с оперативной памятью 8 Мбайт, жестким диском 1 Тбайт с возможностью просмотра видеоматериалов и презентаций, с неограниченным доступом в Интернет, к ЭБС, электронным образовательным и информационным ресурсам, базе данных электронного каталога Института, системе управления учебными курсами Moodle, учебно-методическим материалам.

Проектор  
Доска

## 13.2. Программное обеспечение

1. Операционная система - MS Windows 7, бессрочная лицензия в рамках подписки Azure Dev Tools for Teaching (бывший Microsoft Imagine Premium (бывший DreamSpark - [The Novomoskovsk university \(the branch\) - EMDEPT - DreamSpark Premium](http://e5.onthefhub.com/WebStore/Welcome.aspx?vsro=8&ws=9f5a10ad-c98b-e011-969d-0030487d8897) <http://e5.onthefhub.com/WebStore/Welcome.aspx?vsro=8&ws=9f5a10ad-c98b-e011-969d-0030487d8897>. Номер учетной записи e5: 100039214))
2. MS Word, MS Excel, MS PowerPoint из пакета MS Office 365A1 распространяется под лицензией в рамках подписки Azure Dev Tools for Teaching (бывший Microsoft Imagine Premium (бывший DreamSpark - [The Novomoskovsk university \(the branch\) - EMDEPT - DreamSpark Premium](http://e5.onthefhub.com/WebStore/Welcome.aspx?vsro=8&ws=9f5a10ad-c98b-e011-969d-0030487d8897) <http://e5.onthefhub.com/WebStore/Welcome.aspx?vsro=8&ws=9f5a10ad-c98b-e011-969d-0030487d8897>. Номер учетной записи e5: 100039214))
3. Архиватор 7zip (распространяется под лицензией GNU LGPL license)
4. Adobe Acrobat Reader - ПО [Acrobat Reader DC](https://acrobat.adobe.com/ru/ru/acrobat/pdf-reader/volume-distribution.html) и мобильное приложение Acrobat Reader являются бесплатными и доступны для корпоративного распространения (<https://acrobat.adobe.com/ru/ru/acrobat/pdf-reader/volume-distribution.html>).
5. Браузер Mozilla Firefox (распространяется под лицензией Mozilla Public License 2.0 (MPL))

## 14. ТРЕБОВАНИЯ К ОЦЕНКЕ КАЧЕСТВА ОСВОЕНИЯ ДИСЦИПЛИНЫ

Наименование разделов	Основные показатели оценки	Формы и методы контроля и оценки
<b>Раздел 1.</b> Линейная алгебра	<i>Знает:</i> - Основные положения линейной алгебры - Основные математические методы, позволяющие правильно сформулировать цель и способы ее достижения <i>Умеет:</i> - Применять математические методы для решения задач, связанных с анализом и синтезом технологических процессов и технических систем - Применять методы линейной алгебры для решения оптимизационных задач при наличии ограничений <i>Владеет:</i> - Математическими методами решения профессиональных задач в области химического анализа - Аналитическими и численными методами решения оптимизационных задач в области химического анализа	
<b>Раздел 2.</b> Векторная алгебра	<i>Знает:</i> - Основные положения векторной алгебры, - Основные математические методы, позволяющие правильно сформулировать цель и способы ее достижения <i>Умеет:</i> - Применять математические методы для решения задач, связанных с анализом и синтезом технологических процессов и технических систем - Применять методы векторной алгебры для решения оптимизационных задач при наличии ограничений <i>Владеет:</i> - Математическими методами решения профессиональных задач в области химического анализа - Аналитическими и численными методами решения оптимизационных задач в области химического анализа	
<b>Раздел 3.</b>	<i>Знает:</i>	

Аналитическая геометрия	<ul style="list-style-type: none"> <li>- Основные положения аналитической геометрии</li> <li>- Основные математические методы, позволяющие правильно сформулировать цель и способы ее достижения</li> </ul> <p><i>Умеет:</i></p> <ul style="list-style-type: none"> <li>- Применять математические методы для решения задач, связанных с анализом и синтезом технологических процессов и технических систем</li> <li>- Применять методы аналитической геометрии для решения оптимизационных задач при наличии ограничений</li> </ul> <p><i>Владеет:</i></p> <ul style="list-style-type: none"> <li>- Математическими методами решения профессиональных задач в области химического анализа</li> <li>- Аналитическими и численными методами решения оптимизационных задач в области химического анализа</li> </ul>	
<p><b>Раздел 4.</b> Элементы теории множеств</p>	<p><i>Знает:</i></p> <ul style="list-style-type: none"> <li>- Основные положения теории множеств</li> <li>- Основные математические методы, позволяющие правильно сформулировать цель и способы ее достижения</li> </ul> <p><i>Умеет:</i></p> <ul style="list-style-type: none"> <li>- Применять математические методы для решения задач, связанных с анализом и синтезом технологических процессов и технических систем</li> <li>- Применять методы аналитической геометрии для решения оптимизационных задач при наличии ограничений</li> </ul> <p><i>Владеет:</i></p> <ul style="list-style-type: none"> <li>- Математическими методами решения профессиональных задач в области химического анализа</li> <li>- Аналитическими и численными методами решения оптимизационных задач в области химического анализа</li> </ul>	
<p><b>Раздел 5.</b> Дифференциальное исчисление функции одной переменной</p>	<p><i>Знает:</i></p> <ul style="list-style-type: none"> <li>- Основные положения дифференциального исчисления</li> <li>- Основные математические методы, позволяющие правильно сформулировать цель и способы ее достижения</li> </ul> <p><i>Умеет:</i></p> <ul style="list-style-type: none"> <li>- Применять математические методы для решения задач, связанных с анализом и синтезом технологических процессов и технических систем</li> <li>- Применять методы дифференциального исчисления для решения оптимизационных задач при наличии ограничений</li> </ul> <p><i>Владеет:</i></p> <ul style="list-style-type: none"> <li>- Математическими методами решения профессиональных задач в области химического анализа</li> <li>- Аналитическими и численными методами решения оптимизационных задач в области химического анализа</li> </ul>	Оценка за экзамен 1 семестр
<p><b>Раздел 6.</b> Функции нескольких переменных</p>	<p><i>Знает:</i></p> <ul style="list-style-type: none"> <li>- Основные положения теории функции нескольких переменных</li> <li>- Основные математические методы, позволяющие правильно сформулировать цель</li> </ul>	



	<p>и способы ее достижения</p> <p><i>Умеет:</i></p> <ul style="list-style-type: none"> <li>- Применять математические методы для решения задач, связанных с анализом и синтезом технологических процессов и технических систем</li> <li>- Применять методы теории функции нескольких переменных для решения оптимизационных задач при наличии ограничений</li> </ul> <p><i>Владеет:</i></p> <ul style="list-style-type: none"> <li>- Математическими методами решения профессиональных задач в области химического анализа</li> <li>- Аналитическими и численными методами решения оптимизационных задач в области химического анализа</li> </ul>	
<p><b>Раздел 7.</b> Интегральное исчисление функции одной переменной</p>	<p><i>Знает:</i></p> <ul style="list-style-type: none"> <li>- Основные положения интегрального исчисления функции одной переменной</li> <li>- Основные математические методы, позволяющие правильно сформулировать цель и способы ее достижения</li> </ul> <p><i>Умеет:</i></p> <ul style="list-style-type: none"> <li>- Применять математические методы для решения задач, связанных с анализом и синтезом технологических процессов и технических систем</li> <li>- Применять методы интегрального исчисления для решения оптимизационных задач при наличии ограничений</li> </ul> <p><i>Владеет:</i></p> <ul style="list-style-type: none"> <li>- Математическими методами решения профессиональных задач в области химического анализа</li> <li>- Аналитическими и численными методами решения оптимизационных задач в области химического анализа</li> </ul>	
<p><b>Раздел 8.</b> Дифференциальные уравнения</p>	<p><i>Знает:</i></p> <ul style="list-style-type: none"> <li>- Основные положения теории дифференциальных уравнений</li> <li>- Основные математические методы, позволяющие правильно сформулировать цель и способы ее достижения</li> </ul> <p><i>Умеет:</i></p> <ul style="list-style-type: none"> <li>- Применять математические методы для решения задач, связанных с анализом и синтезом технологических процессов и технических систем</li> </ul> <p><i>Владеет:</i></p> <ul style="list-style-type: none"> <li>- Математическими методами решения профессиональных задач в области химического анализа</li> <li>- Аналитическими и численными методами решения оптимизационных задач в области химического анализа</li> </ul>	
<p><b>Раздел 9.</b> Интегральное исчисление функции нескольких переменных</p>	<p><i>Знает:</i></p> <ul style="list-style-type: none"> <li>- Основные положения теории интегрального исчисления функции нескольких переменных</li> <li>- Основные математические методы, позволяющие правильно сформулировать цель и способы ее достижения</li> </ul> <p><i>Умеет:</i></p> <ul style="list-style-type: none"> <li>- Применять математические методы для решения задач, связанных с анализом и</li> </ul>	

	<p>синтезом технологических процессов и технических систем</p> <ul style="list-style-type: none"> <li>- Применять методы теории интегрального исчисления функции нескольких переменных для решения оптимизационных задач при наличии ограничений</li> </ul> <p><i>Владеет:</i></p> <ul style="list-style-type: none"> <li>- Математическими методами решения профессиональных задач в области химического анализа</li> <li>- Аналитическими и численными методами решения оптимизационных задач в области химического анализа</li> </ul>	
<p><b>Раздел 10.</b> Элементы функционального анализа</p>	<p><i>Знает:</i></p> <ul style="list-style-type: none"> <li>- Основные положения функционального анализа</li> <li>- Основные математические методы, позволяющие правильно сформулировать цель и способы ее достижения</li> </ul> <p><i>Умеет:</i></p> <ul style="list-style-type: none"> <li>- Применять математические методы для решения задач, связанных с анализом и синтезом технологических процессов и технических систем</li> <li>- Применять методы функционального анализа для решения оптимизационных задач при наличии ограничений</li> </ul> <p><i>Владеет:</i></p> <ul style="list-style-type: none"> <li>- Математическими методами решения профессиональных задач в области химического анализа</li> <li>- Аналитическими и численными методами решения оптимизационных задач в области химического анализа</li> </ul>	
<p><b>Раздел 11.</b> Функции комплексного переменного</p>	<p><i>Знает:</i></p> <ul style="list-style-type: none"> <li>- Основные положения теории функции комплексного переменного линейной алгебры</li> <li>- Основные математические методы, позволяющие правильно сформулировать цель и способы ее достижения</li> </ul> <p><i>Умеет:</i></p> <ul style="list-style-type: none"> <li>- Применять математические методы для решения задач, связанных с анализом и синтезом технологических процессов и технических систем</li> <li>- Применять методы теории функции комплексного переменного для решения оптимизационных задач при наличии ограничений</li> </ul> <p><i>Владеет:</i></p> <ul style="list-style-type: none"> <li>- Математическими методами решения профессиональных задач в области химического анализа</li> <li>- Аналитическими и численными методами решения оптимизационных задач в области химического анализа</li> </ul>	
<p><b>Раздел 12.</b> Числовые и функциональные ряды</p>	<p><i>Знает:</i></p> <ul style="list-style-type: none"> <li>- Основные положения теории рядов</li> <li>- Основные математические методы, позволяющие правильно сформулировать цель и способы ее достижения</li> </ul> <p><i>Умеет:</i></p> <ul style="list-style-type: none"> <li>- Применять математические методы для решения задач, связанных с анализом и синтезом технологических процессов и технических систем</li> </ul>	

	<ul style="list-style-type: none"> <li>- Применять методы теории рядов для решения оптимизационных задач при наличии ограничений</li> </ul> <p><i>Владеет:</i></p> <ul style="list-style-type: none"> <li>- Математическими методами решения профессиональных задач в области химического анализа</li> <li>- Аналитическими и численными методами решения оптимизационных задач в области химического анализа</li> </ul>	
<p><b>Раздел 13.</b> Операционное исчисление</p>	<p><i>Знает:</i></p> <ul style="list-style-type: none"> <li>- Основные положения операционного исчисления</li> <li>- Основные математические методы, позволяющие правильно сформулировать цель и способы ее достижения</li> </ul> <p><i>Умеет:</i></p> <ul style="list-style-type: none"> <li>- Применять методы операционного исчисления для решения задач, связанных с анализом и синтезом технологических процессов и технических систем</li> </ul> <p><i>Владеет:</i></p> <ul style="list-style-type: none"> <li>- Математическими методами решения профессиональных задач в области химического анализа</li> <li>- Аналитическими и численными методами решения оптимизационных задач в области химического анализа</li> </ul>	Оценка за экзамен 2 семестр

**АННОТАЦИЯ**  
**рабочей программы дисциплины**  
**Б1.О.09 Математика**

**1. Общая трудоемкость** (з.е./ ак. час): **12/432**. Форма промежуточного контроля: экзамен. Дисциплина изучается на 1 курсе в 1, 2 семестрах.

**2. Место дисциплины в структуре образовательной программы**

Дисциплина **Б1.О.09 Математика** относится к Обязательной части блока 1 Дисциплины (модули). Дисциплина базируется на знаниях, полученных при изучении алгебры, геометрии, элементарных функций и правил дифференцирования в объеме школьной программы, и является основной для последующих дисциплин: курсов физики, химии, а также дисциплин химико-технологического направления: органическая химия, неорганическая химия, медицинская химия и т. п.

**3. Цель и задачи изучения дисциплины**

Целью освоения дисциплины является обеспечение базовой подготовки студентов в области применения математических методов и основ математического моделирования в практической деятельности

Основными задачами изучения дисциплины являются:

- получение теоретических знаний из различных разделов математики, формирующих развитие навыков современного вида математического мышления
- освоение математических методов и основ математического моделирования, используемых при решении типовых задач профессиональной деятельности
- освоение системного подхода для решения поставленных задач оптимальным способом.

**4. Содержание дисциплины**

Линейная алгебра, векторная алгебра, аналитическая геометрия, элементы теории множеств, дифференциальное исчисление функции одной переменной, функции нескольких переменных, интегральное исчисление функции одной переменной, дифференциальные уравнения, интегральное исчисление функции нескольких переменных, элементы функционального анализа, функции комплексного переменного, числовые и функциональные ряды, операционное исчисление.

**5. Планируемые результаты обучения по дисциплине, обеспечивающие достижение планируемых результатов освоения образовательной программы**

Наименование категории (группы) УК	Код и наименование УК выпускника	Код и наименование индикатора достижения УК
Системное и критическое мышление	<b>УК-1.</b> Способен осуществлять поиск, критический анализ и синтез информации, применять системный подход для решения поставленных задач	<b>УК-1.1</b> Анализирует задачу, выделяя её базовые составляющие. Определяет, интерпретирует и ранжирует информацию, требуемую для решения поставленной задачи <b>УК-1.2</b> Осуществляет поиск информации для решения поставленной задачи по различным типам запросов <b>УК-1.3</b> При обработке информации отличает факты от мнений, интерпретаций, оценок, формирует собственные мнения и суждения, аргументирует свои выводы и точку зрения; <b>УК-1.4</b> Рассматривает и предлагает возможные варианты решения поставленной задачи, оценивая их достоинства и недостатки

Оптимизация методов решения	УК-2. Способен определять круг задач в рамках поставленной цели и выбирать оптимальные способы их решения, исходя из действующих правовых норм, имеющихся ресурсов и ограничений	УК-2.1 Определяет круг задач в рамках поставленной цели, определяет связи между ними и ожидаемые результаты их решения
-----------------------------	--	--

### Общепрофессиональные компетенции (ОПК) и индикаторы их достижения

Наименование категории (группы) ОПК	Код и наименование ОПК	Код и наименование индикатора достижения ОПК
Естественнонаучная подготовка	ОПК2 Способен использовать математические, физические, физико-химические, химические методы для решения задач профессиональной деятельности	<p>ОПК-2.1 Знает современные математические и физико-химические методы для решения задач профессиональной деятельности</p> <p>ОПК-2.2 Владеет и использует современные методы и базы данных для решения задач профессиональной деятельности</p> <p>ОПК-2.3 Применяет основные экспериментальные методы исследования физико-химических свойств веществ, а также теоретические законы естественнонаучных дисциплин к решению практических вопросов химической технологии</p>

### В результате изучения дисциплины студент бакалавриата должен:

#### **Знать:**

- основные положения аналитической геометрии и линейной алгебры, последовательности и ряды, дифференциальное и интегральное исчисления, дифференциальные уравнения, операционное исчисление;

- основные математические методы, позволяющие правильно сформулировать цель и способы ее достижения;

#### **Уметь):**

применять математические методы для решения задач, связанных с анализом и синтезом технологических процессов и технических систем;

- применять методы дифференциального и интегрального исчисления для решения оптимизационных задач при наличии ограничений

#### **Владеть :**

- математическими методами решения профессиональных задач в области химического анализа.

- аналитическими и численными методами решения оптимизационных задач в области химического анализа.

## 6. Виды учебной работы и их объем

Вид учебной работы	Всего часов	1	2
<b>Контактная работа обучающегося с педагогическими работниками (всего)</b>	<b>44,8</b>	<b>22,4</b>	<b>22,4</b>
<b>Контактная работа, аудиторная</b>	<b>44</b>	<b>22</b>	<b>22</b>
в том числе:	-	-	-
Лекции	12	6	6
Практические занятия (ПЗ)	32	16	16
Вид аттестации (экзамен)	0,6	0,3	0,3
<b>Самостоятельная работа (всего)</b>	<b>370</b>	<b>185</b>	<b>185</b>
<b>Контактная самостоятельная работа (групповые консультации и индивидуальная работа обучающихся с педагогическим работником)</b>	<b>4</b>	<b>2</b>	<b>2</b>
Проработка лекционного материала	80	40	40
Подготовка к практическим занятиям	80	40	40
Подготовка к контрольным пунктам	206	103	103
<b>Подготовка к экзамену</b>	<b>17,2</b>	<b>8,6</b>	<b>8,6</b>
<b>Общая трудоемкость</b>	<b>час</b>	<b>216</b>	<b>216</b>
	<b>зач. ед.</b>	<b>6</b>	<b>6</b>

**Министерство науки и высшего образования Российской Федерации**

**Новомосковский институт (филиал)  
федерального государственного бюджетного образовательного учреждения  
высшего образования  
«Российский химико-технологический университет  
имени Д.И. Менделеева»  
(Новомосковский институт РХТУ им.Д.И.Менделеева)**

**УТВЕРЖДАЮ**

Директор Новомосковского института  
РХТУ им. Д.И. Менделеева

  
В.Л. Первухин  
« 31 »  2023 г.

## **РАБОЧАЯ ПРОГРАММА ДИСЦИПЛИНЫ**

**Б1.О.10 «Теория вероятностей и математическая статистика»**

**Направление подготовки: 18.03.01 Химическая технология**

**Направленность (профиль): Технология и переработка полимеров**

Квалификация: бакалавр

**Форма обучения**

*заочная*

**Новомосковск - 2023**

# 1. ОБЩИЕ ПОЛОЖЕНИЯ

## Нормативные документы, используемые при разработки рабочей программы дисциплины

Нормативную правовую базу разработки рабочей программы дисциплины составляют:

Федеральный закон от 29 декабря 2012 года № 273-ФЗ «Об образовании в Российской Федерации» (с учетом дополнений и изменений);

Федеральный закон от 31.07.2020 г №304-ФЗ «О внесении изменений в Федеральный закон «Об образовании в Российской Федерации» по вопросам воспитания обучающихся»;

«Порядок организации и осуществления образовательной деятельности по образовательным программам высшего образования — программам бакалавриата, программам специалитета, программам магистратуры», утвержденный приказом Министерства образования и науки РФ от 06.04.2021 г N 45;

Федеральный государственный образовательный стандарт высшего образования – бакалавриат по направлению подготовки 18.03.01 «Химическая технология», утверждённым приказом Министерства образования и науки Российской Федерации от 07.08.2020 № 922;

Положение о практической подготовке обучающихся, утвержденное приказом Министерства науки и высшего образования Российской Федерации и Министерства просвещения Российской Федерации от 5 августа 2020 г. N 885/390 (зарегистрирован Министерством юстиции Российской Федерации 11 сентября 2020 г., регистрационный N 59778);

Приказ Министерства образования и науки Российской Федерации от 27 ноября 2015 N 1383 "Об утверждении Положения о практике обучающихся, осваивающих основные профессиональные образовательные программы высшего образования" зарегистрирован Министерством юстиции Российской Федерации 18 декабря 2015 г., регистрационный N 40168);

Методические рекомендации по организации образовательного процесса для обучения инвалидов и лиц с ограниченными возможностями здоровья в образовательных организациях высшего образования, в том числе оснащенности образовательного процесса (утверждены заместителем Министра образования и науки РФ А.А. Климовым от 08.04.2014 № АК-44/05вн)

Устав ФГБОУ ВО РХТУ им. Д.И. Менделеева;

Положение о Новомосковском институте (филиале) РХТУ им. Д.И. Менделеева.

Локальные нормативные акты Новомосковского института (филиала) РХТУ им. Д.И. Менделеева.

Положение об электронной информационно-образовательной среде Новомосковского института (филиала) федерального государственного бюджетного образовательного учреждения высшего образования «Российский химико-технологический университет имени Д.И. Менделеева»

Основная профессиональная образовательная программа (далее – Программа, ОПОП) составлена в соответствии с требованиями Федерального государственного образовательного стандарта высшего образования – бакалавриат по специальности 18.03.01 Химическая технология, утвержденный приказом Министерства образования и науки Российской Федерации от утверждённым приказом Министерства образования и науки Российской Федерации от 07.08.2020 № 922; рекомендациями Учебно-методической комиссии НИ РХТУ им. Д.И. Менделеева и накопленным опытом преподавания дисциплины кафедрой «Естественнонаучные и математические дисциплины» НИ РХТУ им. Д.И. Менделеева (далее – Институт). Программа рассчитана на изучение дисциплины в течение 1-го и 2-го семестров. Рабочая программа дисциплины может быть реализована с применением электронного обучения и дистанционных образовательных технологий полностью или частично.

## 2. ЦЕЛЬ ОСВОЕНИЯ И ЗАДАЧИ ИЗУЧЕНИЯ ДИСЦИПЛИНЫ

Целью освоения дисциплины является формирование обучающимися системы знаний об основных положениях и теоремах теории вероятностей и математической статистики

Основной задачей изучения дисциплины:

- формирование элементов профессиональной компетентности студента путем привития навыков современных видов математического мышления,
- привитие навыков использования математических методов теории вероятностей и математической статистики в практической деятельности.

## 3. МЕСТО ДИСЦИПЛИНЫ В СТРУКТУРЕ ОПОП

Дисциплина Б1.О.11 «Теория вероятностей и математическая статистика» относится к базовой части блока 1 Дисциплины (модули). Обязательная часть.

Для успешного освоения дисциплины необходимы компетенции, сформированные при изучении общего курса высшей математики. Изучение теории вероятностей и математической статистики способствует успешному освоению всего комплекса технических и специальных дисциплин образовательной программы. Данная дисциплина является предшествующей для следующих дисциплин: Аналитическая химия и физико-химические методы анализа, Метрология, стандартизация и сертификация и т. п.



#### 4. ТРЕБОВАНИЯ К РЕЗУЛЬТАТАМ ОСВОЕНИЯ ДИСЦИПЛИНЫ

Изучение дисциплины «Теория вероятностей и математическая статистика» направлено на формирование следующих компетенций:

– **Универсальные компетенции (УК) и индикаторы их достижения:**

Наименование категории (группы) УК	Код и наименование УК выпускника	Код и наименование индикатора достижения УК
Системное и критическое мышление	<b>УК-1.</b> Способен осуществлять поиск, критический анализ и синтез информации, применять системный подход для решения поставленных задач	<b>УК-1.1</b> Анализирует задачу, выделяя её базовые составляющие. Определяет, интерпретирует и ранжирует информацию, требуемую для решения поставленной задачи <b>УК-1.2</b> Осуществляет поиск информации для решения поставленной задачи по различным типам запросов <b>УК-1.3</b> При обработке информации отличает факты от мнений, интерпретаций, оценок, формирует собственные мнения и суждения, аргументирует свои выводы и точку зрения; <b>УК-1.4</b> Рассматривает и предлагает возможные варианты решения поставленной задачи, оценивая их достоинства и недостатки
Оптимизация методов решения	<b>УК-2.</b> Способен определять круг задач в рамках поставленной цели и выбирать оптимальные способы их решения, исходя из действующих правовых норм, имеющихся ресурсов и ограничений	<b>УК-2.1</b> Определяет круг задач в рамках поставленной цели, определяет связи между ними и ожидаемые результаты их решения

#### Общепрофессиональные компетенции (ОПК) и индикаторы их достижения

Наименование категории (группы) ОПК	Код и наименование ОПК	Код и наименование индикатора достижения ОПК
Естественнонаучная подготовка	<b>ОПК2</b> Способен использовать математические, физические, физико-химические, химические методы для решения задач профессиональной деятельности	<b>ОПК-2.1</b> Знает современные математические и физико-химические методы для решения задач профессиональной деятельности <b>ОПК-2.2</b> Владеет и использует современные методы и базы данных для решения задач профессиональной деятельности <b>ОПК-2.3</b> Применяет основные экспериментальные методы исследования физико-химических свойств веществ, а также теоретические законы естественнонаучных дисциплин к решению практических вопросов химической технологии

#### 4.1. Результаты обучения по дисциплине, соотнесенные с установленными в программе специалитета индикаторами достижения компетенций

**Знать:**

- методы вероятностного анализа проблемных ситуаций;

- современные методы и базы данных для решения задач профессиональной деятельности отоды выявления случайных взаимосвязей между составляющими сложных систем;
- методы оценки достоверности анализируемой информации;
- математические методы разработки стратегии решения проблемных ситуаций на основе вероятностного подхода;
- статистические способы критической оценки современных концепций характера в своей предметной области.
- базовые понятия теории вероятностей и математической статистики при планировании работ химической направленности;
- способы аппроксимации численных характеристик в математической статистике;
- методы интерпретации результатов химических наблюдений с использованием математического аппарата теории вероятностей и математической статистики;

**Уметь:**

- применять статистические методы для решения задач в области химии;
- применять статистические методы для решения прикладных задач;
  - интерпретировать основные теоретические положения теории вероятностей и математической статистики применительно к проблемам химии;
  - применять знания теории вероятностей и математической статистики к описанию химико-технологических процессов;

**Владеть:**

- основными положениями теории вероятностей и математической статистики;
  - методами анализа случайных факторов физико-химических процессов;
- методами решения вероятностных задач;
- методами определения основных характеристик случайных величин;
  - методами решения основных задач теории вероятностей и математической статистики.

## 5. СТРУКТУРА И СОДЕРЖАНИЕ ДИСЦИПЛИНЫ

### 5.1. Объем дисциплины и виды учебной работы

Общая трудоемкость дисциплины составляет 108 часа или 3 зачетных единицы (з.е). 1 з.е. равна 27 астрономическим часам или 36 академическим часам.

Таблица 1. Виды учебной работы и объем дисциплины

Вид учебной работы	Объём	
	З.е.	Акад. ч.
<b>Общая трудоёмкость дисциплины</b>	3	108
<b>Контактные работы – аудиторные занятия</b>	0,47	17
Лекции	0,19	7
Практические занятия	0,28	10
<b>Самостоятельная работа</b>	2,4	87
Контактная самостоятельная работа		50
Самостоятельное изучение разделов дисциплины		
Индивидуальные задания		37
<b>Форма контроля</b>	зачёт	
Вид аттестации (зачет)	0,01	0,2
Контроль	0,1	3,8

## 6. Содержание дисциплины

### 6.1 Разделы дисциплины и виды занятий

#### Семестр 3

Лекции – 18 часов, практические 34 часа, , самостоятельная работа студента (СРС) 56 часов

№ раздела	Наименование раздела	Наименование темы (подраздела)	Лекции час.	Практ. занятия час.	Лаб. занятия час.	СРП*, час	СРС** час.
1.	Элементы комбинаторики	Тема 1. Формулы комбинаторики	1	2			10
2.	Основы теории вероятностей	Тема 2. Случайные события	0,5	1			9
		Тема 3. Условная и полная вероятности	0,5	2			10
		Тема 4. Схема Бернулли	0,5	2			9
3.	Случайные величины	Тема 5. Законы распределения случайных величин	1	2			9
		Тема 6. Характеристики случайных величин	1	2			10
4.	Элементы математической статистики	Тема 7. Выборочный метод	0,5	2			10
		Тема 8. Статистическая проверка гипотез	1	2			10
		Тема 9. Статистическое изучений взаимосвязей	1	2			10

### 6.2. Содержание разделов и тем (подразделов) дисциплины

Таблица 3. Содержание разделов и тем (подразделов) дисциплины

№ раздела	Наименование раздела	Наименование темы (подраздела)	Содержание
		Предмет и задачи курса	Основные задачи теории вероятностей и математической статистики. Роль и значение теории вероятностей и математической статистики в науке, технике и образовании.
1	Элементы комбинаторики	Формулы комбинаторики	Комбинаторное правило сложения и умножения. Размещения перестановки, сочетания.
2	Основы теории вероятностей	Случайные события	Понятие случайного события. Случайные события – подмножества в пространстве элементарных событий. Частота случайного события. Классическое определение вероятности. Геометрическое определение вероятности. Свойства вероятности.
		Условная и полная вероятности	Условная вероятность. Независимость событий. Свойства независимых событий. Формула полной вероятности. Формула Байеса.
		Схема Бернулли	Формула Бернулли. Формула Пуассона. Полиномиальная формула. Локальная теорема Лапласа. Интегральная предельная теорема Лапласа.
3	Случайные величины	Законы распределения случайных величин	Понятие случайной величины. Закон распределения вероятностей дискретной случайной величины. Интегральная функция распределения вероятностей и ее свойства. Плотность распределения вероятностей случайной величины
		Характеристики случайных величин	Математическое ожидание случайной величины. Свойства математического ожидания случайной величины. Дисперсия случайной величины. Свойства дисперсии случайной величины. Биномиальное распределение. Пуассоновское распределение. Равномерное распределение. Показательное распределение. Нормальное распределение. Моменты случайных величин.
4	Элементы математической статистики	Выборочный метод	Основные задачи математической статистики. Генеральная и выборочная совокупность данных. Статистическое распределение выборки. Варианты. Частоты. Эмпирическая функция распределения. Полигон частот и гистограмма. Статистические оценки параметров распределения.

	Статистическая проверка гипотез	Нулевая и конкурирующая гипотезы. Ошибки первого и второго рода. Статистический критерий проверки нулевой гипотезы. Критическая область. Проверка гипотезы о законе распределения. Распределение $\chi^2$ , Стьюдента и Фишера. Критерий согласия Пирсона (хи - квадрат).
	Статистическое изучение взаимосвязей	Выборочный коэффициент корреляции, его интервальные оценки. Основные свойства регрессии. Уравнение линейной регрессии. Нахождение параметров линейной регрессии методом наименьших квадратов. Оценка тесноты связи с помощью коэффициента корреляции и корреляционного отношения.

## 7. СООТВЕТСТВИЕ СОДЕРЖАНИЯ ТРЕБОВАНИЯМ К РЕЗУЛЬТАТАМ ОСВОЕНИЯ ДИСЦИПЛИНЫ

№	В результате освоения дисциплины студент должен:	Раздел 1	Раздел 2	Раздел 3	Раздел 4
	<b>Знать:</b>				
1	- методы вероятностного анализа проблемных ситуаций;		+	+	+
2	- методы выявления случайных взаимосвязей между составляющими сложных систем;	+	+	+	+
3	- методы оценки достоверности анализируемой информации;		+	+	+
4	- математические методы разработки стратегии решения проблемных ситуаций на основе вероятностного подхода;	+	+	+	+
5	- статистические способы критической оценки современных концепций характера в своей предметной области;		+	+	+
6	- базовые понятия теории вероятностей и математической статистики при планировании работ химической направленности;		+	+	+
7	- способы аппроксимации численных характеристик в математической статистике;	+	+	+	+
8	- методы интерпретации результатов химических наблюдений с использованием математического аппарата теории вероятностей и математической статистики;	+	+	+	+
	<b>Уметь:</b>				
9	- применять статистические методы для решения задач в области химии;		+	+	+
10	- применять статистические методы для решения прикладных задач;				+
11	- интерпретировать основные теоретические положения теории вероятностей и математической статистики применительно к проблемам химии;		+	+	+
12	- применять знания теории вероятностей и математической статистики к описанию химико-технологических процессов;	+	+	+	+
	<b>Владеть:</b>				
13	- основными положениями теории вероятностей и математической статистики;	+	+	+	+
14	- методами анализа случайных факторов физико-химических процессов;		+	+	+
15	- методами решения вероятностных задач;	+	+	+	+
16	- методами определения основных характеристик случайных величин;		+	+	+
17	- методами решения основных задач теории вероятностей и математической статистики.	+	+	+	+

№	Код и наименование ОПК	Код и наименование индикатора достижения ОПК	1	2	3	4
1	УК-1. Способен осуществлять поиск, критический анализ и синтез информации, применять системный подход для решения поставленных задач	УК-1.1. Способен осуществлять поиск, критический анализ и синтез информации, применять системный подход для решения поставленных задач	+	+	+	+
		УК-1.2. 2 Осуществляет поиск информации для решения поставленной задачи по различным типам запросов	+	+	+	+

		<b>УК-1.3.</b> При обработке информации отличает факты от мнений, интерпретаций, оценок, формирует собственные мнения и суждения, аргументирует свои выводы и точку зрения;	+	+	+	+
		<b>УК-1.4.</b> Рассматривает и предлагает возможные варианты решения поставленной задачи, оценивая их достоинства и недостатки	+	+	+	+
	<b>УК-2</b> Способен определять круг задач в рамках поставленной цели и выбирать оптимальные способы их решения, исходя из действующих правовых норм, имеющихся ресурсов и ограничений	<b>УК-2.1</b> Определяет круг задач в рамках поставленной цели, определяет связи между ними и ожидаемые результаты их решения	+	+	+	+
2	<b>ОПК-2.</b>	<b>ОПК-2.1</b> Знает современные математические и физико-химические методы для решения задач профессиональной деятельности	+	+	+	+
		<b>ОПК-2.2</b> Владеет и использует современные методы и базы данных для решения задач профессиональной деятельности	+	+	+	+
		<b>ОПК-2.3</b> Применяет основные экспериментальные методы исследования физико-химических свойств веществ, а также теоретические законы естественнонаучных дисциплин к решению практических вопросов химической технологии -	+	+	+	+

## 8. ПРАКТИЧЕСКИЕ И ЛАБОРАТОРНЫЕ ЗАНЯТИЯ

### 8.1. Практические занятия

Темы практических занятий по дисциплине

Практические занятия по дисциплине «Математика» предусмотрены учебным планом в объеме 34 часов.

Таблица 5. Тематика практических занятий и контрольных работ

#### Семестр 3

№ п/п	№ раздела дисциплины	Тематика практических занятий (семинаров)	Трудоемкость час.	Формы текущего контроля
1	1	Решение задач по комбинаторике	4	опрос
2	2	Решение задач по формулам классической, геометрической и гипергеометрической вероятности.	2	опрос,
3	2	Решение задач по формулам вероятности и формулам Байеса	4	опрос
4	2	Решение задач по формулам Бернулли.	4	опрос

		Полиномиальной формуле и асимптотическим формулам		
5	3	Решение задач на определение законов распределения дискретных и непрерывных случайных величин	4	опрос , ИЗ1
6	3	Определение характеристик дискретных и непрерывных случайных величин	4	опрос
7	4	Определение характеристик вариационных рядов	4	опрос
8	4	Проверка статистических гипотез о равенстве математических ожиданий и дисперсий и законе распределения случайной величины	4	опрос
9	4	Определение тесноты взаимосвязи между случайными величинами. Построение регрессионных уравнений. Оценка значимости уравнений регрессии.	4	Опрос, ИЗ2

## 8.2. Тематический план лабораторных работ

Лабораторные занятия по дисциплине не предусмотрены

## 9. САМОСТОЯТЕЛЬНАЯ РАБОТА

Самостоятельная работа проводится с целью освоения знаний и умений по дисциплине и предусматривает:

- проработка лекционного материала, изложенного на лекции, изучении материала в рекомендованной литературе и при необходимости внесении дополнений, разъяснений, формул, повторении выводов формул.
- подготовка к практическим занятиям, изучение теоретического введения и примеров в сборнике примеров и задач, указанного в основной литературе. Необходимо также посмотреть решения задач на предыдущем практическом занятии.
- выполнение индивидуальных домашних заданий имеет своей целью доведение до уровня навыков выполнения заданий, позволяющих формировать компетенции, предусмотренные стандартом.

## 10. ОЦЕНОЧНЫЕ МАТЕРИАЛЫ

Оценочные материалы представлены в виде отдельного документа – Фонда оценочных средств, являющегося неотъемлемой частью рабочей программы дисциплины.

## 11. МЕТОДИЧЕСКИЕ УКАЗАНИЯ ПО ОСВОЕНИЮ ДИСЦИПЛИНЫ

Организация образовательного процесса регламентируется учебным планом и расписанием учебных занятий. Язык обучения (преподавания) — русский. Для всех видов аудиторных занятий «час» устанавливается продолжительностью 45 минут. Зачетная единица составляет 27 астрономических часов или 36 академических час. Через каждые 45 мин контактной работы делается перерыв продолжительностью 5 мин, а после двух час контактной работы делается перерыв продолжительностью 10 мин.

Сетевая форма реализации программы дисциплины не используется.

Обучающийся имеет право на зачет результатов обучения по дисциплине, если она освоена им при получении среднего профессионального образования и (или) высшего образования, а также дополнительного образования (при наличии) (далее - зачет результатов обучения). Зачтенные результаты обучения учитываются в качестве результатов промежуточной аттестации в установленном в Институте порядке.

### 11.1. Образовательные технологии

Образовательный процесс при освоении дисциплины основывается на использовании традиционных, инновационных и информационных образовательных технологий. Возможна реализация ОПОП с применением электронного обучения и дистанционных образовательных технологий.

Традиционные образовательные технологии представлены лекциями и семинарскими (практическими) занятиями. Инновационные образовательные технологии используются в виде применения активных и интерактивных форм проведения занятий. Информационные образовательные технологии реализуются путем активизации самостоятельной работы студентов в информационной образовательной среде.

### **11.2. Лекции**

Лекционный курс предполагает систематизированное изложение основных вопросов содержания дисциплины.

На первой лекции лектор обязан предупредить студентов, применительно к какому базовому учебнику (учебникам, учебным пособиям) будет прочитан курс.

Лекционный курс обеспечивает более глубокое понимание учебных вопросов при значительно меньшей затрате времени, чем это требуется среднестатистическому студенту на самостоятельное изучение материала.

### **11.3. Занятия семинарского типа**

Семинарские (практические) занятия представляют собой детализацию лекционного теоретического материала, направлены на отработку навыков, проводятся в целях закрепления курса и охватывают все основные разделы дисциплины.

Основной формой проведения семинаров и практических занятий является обсуждение наиболее проблемных и сложных вопросов по отдельным темам, а также решение задач и разбор примеров и ситуаций при контактной работе. В обязанности преподавателя входят: оказание методической помощи и консультирование студентов по соответствующим темам курса, ответы на вопросы, управление процессом решения задач.

Активность на практических занятиях оценивается по следующим критериям:

- ответы на вопросы, предлагаемые преподавателем;
- выполнение заданий (решение задач);

Оценивание практических заданий входит в оценку.

### **11.4. Лабораторные работы**

#### **11.5. Самостоятельная работа студента**

Для успешного усвоения дисциплины необходимо не только посещать аудиторные занятия, но и вести активную самостоятельную работу. При самостоятельной проработке курса обучающиеся должны:

- повторить законспектированный на лекционном занятии материал и дополнить его с учетом рекомендованной по данной теме литературы;
- изучить рекомендованную основную и дополнительную литературу, составлять тезисы, аннотации и конспекты наиболее важных моментов;
- самостоятельно выполнить индивидуальные задания (раздел 5.8);
- использовать для самопроверки материала оценочные средства.

Индивидуальное задание оценивается по следующим критериям:

- правильность выполнения задания;
- аккуратность в оформлении работы;
- использование специальной литературы;
- своевременная сдача выполненного задания (указывается преподавателем).

### **11.6. Реферат**

### **11.7. Методические рекомендации для преподавателей**

#### **Основные принципы обучения**

1. Цель обучения – развить мышление, выработать мировоззрение; познакомить с идеями и методами науки; научить применять методы и способы для решения простых и нестандартных задач.

2. Обучение должно органически сочетаться с воспитанием. Нужно развивать в студентах волевые качества и трудолюбие. Ненавязчиво, к месту прививать элементы культуры поведения. В частности, преподаватель должен личным примером воспитывать в студентах пунктуальность и уважение к чужому времени. Недопустимо преподавание односеместровой учебной дисциплины превращать в годичное.

3. Обучение должно быть не пассивным (сообщим студентам некоторый объем информации, расскажем, как решаются те или иные задачи), а активным. Нужно строить обучение так, чтобы в овладении материалом основную роль играла память логическая, а не формальная. Запоминание должно достигаться через глубокое понимание.

4. Одно из важнейших условий успешного обучения – умение организовать работу студентов.

5. Отношение преподавателя к студентам должно носить характер доброжелательной требовательности. Для стимулирования работы студентов нужно использовать поощрение, одобрение, похвалу, но не порицание (порицание может применяться лишь как исключение). Преподаватель должен быть для студентов доступным.

6. Необходим регулярный контроль работы студентов. Правильно поставленный, он помогает им организовать систематические занятия, а преподавателю достичь высоких результатов в обучении.

7. Важнейшей задачей преподавателей, ведущих занятия по дисциплине, является выработка у студентов осознания необходимости и полезности знания дисциплины как теоретической и практической основы для изучения профильных дисциплин.

8. С целью более эффективного усвоения студентами материала данной дисциплины рекомендуется при проведении лекционных, практических и лабораторных занятий использовать современные технические средства обучения, а именно презентации лекций, наглядные пособия в виде схем приборов, деталей и конструкций приборов, компьютерное тестирование.

9. Для более глубокого изучения предмета и подготовки ряда вопросов (тем) для самостоятельного изучения по разделам дисциплины преподаватель предоставляет студентам необходимую информацию о использовании учебно-методического обеспечения: учебниках, учебных пособиях, сборниках примеров и задач и описание лабораторных работ, наличии Интернет-ресурсов.

При текущем контроле рекомендуется использовать компьютерное или бланковое тестирование, контрольные коллоквиумы или контрольные работы.

Контрольное (итоговое) тестирование включает в себя задания по всем темам раздела рабочей программы дисциплины.

10. Цель лекции – формирование у студентов ориентировочной основы для последующего усвоения материала методом самостоятельной работы. Содержание лекции должно отвечать следующим дидактическим требованиям:

- изложение материала от простого к сложному, от известного к неизвестному;
- логичность, четкость и ясность в изложении материала;
- возможность проблемного изложения, дискуссии, диалога с целью активизации деятельности студентов;
- опора смысловой части лекции на подлинные факты, события, явления, статистические данные;
- тесная связь теоретических положений и выводов с практикой и будущей профессиональной деятельностью студентов.

Преподаватель, читающий лекционные курсы, должен знать существующие в педагогической практике варианты лекций, их дидактические и воспитывающие возможности, а также их место в структуре процесса обучения.

11. При проведении аттестации студентов важно всегда помнить, что систематичность, объективность, аргументированность – главные принципы, на которых основаны контроль и оценка знаний студентов. Знание критериев оценки знаний обязательно для преподавателя и студента.

### **11.8. Методические рекомендации для студентов**

#### **Подготовка к практическим занятиям и самостоятельному решению индивидуальных заданий**

Программа курса и календарный план проведения практических занятий составлены так, что темы практических занятий следуют за темами лекций. Программа курса размещается на кафедральном стенде. План практических занятий с перечнем задач для самостоятельной работы на текущий семестр предоставляется студентам в распечатанном на бумаге виде и каждый студент имеет возможность сделать себе ксерокопию. Задания для самостоятельной работы индивидуальны для каждого студента и подлежат обязательному выполнению. Вариантность достигается набором данных при одинаковом условии.

Подготовка к очередному практическому занятию состоит в проработке лекционного материала. Все невыясненные вопросы теории можно (и нужно) задать преподавателю в начале практического занятия. На практическом занятии, как правило, разбираются вопросы и качественные задачи, дающие возможность более глубоко постичь изучаемый раздел курса. Кроме того, на практическом занятии учат правильно ставить и решать задачи, анализировать решение задач и полученные результаты. По пройденной на практическом занятии теме даются задачи для самостоятельного (домашнего) решения. Усвоение курса во многом зависит от осмысленного выполнения домашнего задания.

При решении задач целесообразно руководствоваться следующими правилами.

1. Прежде всего, нужно хорошо вникнуть в условие задачи, записать кратко ее условие.
2. Если позволяет характер задачи, обязательно сделайте рисунок, поясняющий ее сущность.
3. За редкими исключениями, каждая задача должна быть сначала решена в общем виде (т. е. в буквенных обозначениях, а не в числах), причем искомая величина должна быть выражена через заданные величины.
4. Получив решение в общем виде, нужно проверить, правильную ли оно имеет размерность.
5. Если это возможно, исследовать поведение решения в предельных случаях.
6. В тех случаях, когда в процессе нахождения искомых величин приходится решать систему нескольких громоздких уравнений (как, например, расчет равновесного выхода продукта), целесообразно сначала подставить в эти уравнения числовые значения коэффициентов и лишь затем определять значения искомых величин.
7. При подстановке в уравнение числовых значений обозначенных величин, обратите внимание на то, чтобы все эти значения были в одной и той же системе единиц. Чтобы облегчить определение порядка вычисляемой величины, полезно представить исходные величины в виде чисел, близких к единице, умноженных на 10 в соответствующей степени (например, вместо 24700 подставить  $2,47 \cdot 10^4$ , вместо 0,00086 — число  $0,86 \cdot 10^{-4}$  и т. д.).
8. Надо помнить, что числовые значения физических величин всегда являются приближенными. Поэтому при расчетах необходимо руководствоваться правилами действий с приближенными числами. В частности, в полученном значении вычисленной величины нужно сохранить последним тот знак, единица которого превышает погрешность этой величины. Все остальные значащие цифры надо отбросить.
9. Получив числовой ответ, нужно оценить его правдоподобность. Такая оценка может в ряде случаев обнаружить ошибочность полученного результата.



Например, мольная доля не может быть больше 1, теплота испарения не может быть больше теплоты возгонки, энергия активации больше 400 кДж/моль и т. п.

Решение задач принесет наибольшую пользу только в том случае, если обучающийся решает задачи самостоятельно. Решить задачу без помощи, без подсказки часто бывает нелегко и не всегда удается. Но даже не увенчавшиеся успехом попытки найти решение, если они предпринимались достаточно настойчиво, приносят ощутимую пользу, так как развивают мышление и укрепляют волю.

Следует иметь в виду, что решающую роль в работе над задачами, как и вообще в учении, играют сила воли и трудолюбие. Не следует смущаться тем, что некоторые задачи не решаются «с ходу». Достоверно установлено, что процесс творчества в области точных наук (а решение задач есть вид творчества) протекает по следующей схеме. Сначала идет подготовительная стадия, в ходе которой обучающийся ищет решение проблемы. Если решение найти не удается и проблема оставлена, наступает вторая стадия (стадия инкубации) - обучающийся не думает о проблеме и занимается другими вопросами. Однако в подсознании продолжается скрытая работа мысли, которая часто приводит в конечном итоге к третьей стадии – внезапному озарению и получению требуемого решения. Нужно иметь в виду, что стадия инкубации не возникает сама собой - для того чтобы пустить в ход машину бессознательного, необходима настойчивая интенсивная работа в ходе подготовительной стадии.

Решение задач есть также вид творчества и подчиняется тем же закономерностям, что и работа ученого над научной проблемой. Правда, в некоторых случаях, вторая стадия - стадия инкубации - может быть выражена настолько слабо, что остается незамеченной.

Из сказанного вытекает, что решение задач ни в коем случае не следует откладывать на последний вечер перед занятиями, как, к сожалению, нередко поступают студенты. В этом случае более сложные и притом наиболее содержательные и полезные задачи заведомо не могут быть решены.

Над заданными «на дом» задачами надо начинать думать как можно раньше, создавая условия для реализации стадии инкубации. Чтобы получить правильный числовой ответ, необходимо хорошо знать единицы физических величин и уметь производить аккуратно и надежно расчеты. И то, и другое может быть достигнуто только длительной практикой. Особое внимание нужно обращать на правильное определение порядка искомой величины. Среди обучающихся часто встречается заблуждение - они считают, что ошибка в порядке величины (даже на несколько порядков) менее существенна, чем ошибка в значащих цифрах. Необоснованность такого мнения легко обнаруживается на следующем примере. Ошибка, заключающаяся в том, что вместо 5 получено 8, составляет 60 %, в то время как ошибка всего на один порядок (например, вместо  $10^4$  получено  $10^5$ ) составляет 900 %. В рекомендуемых учебниках и сборниках задач, в разделе, в котором помещены задачи для решения, имеются примеры (рассмотренные задачи). Поэтому толчком к решению данной задачи может послужить ознакомление с несколькими решенными задачами.

### **11.9. Методические рекомендации по обучению лиц с ограниченными возможностями здоровья и инвалидов**

Профессорско-преподавательский состав пользуется Методическими рекомендациями по организации образовательного процесса для обучения инвалидов и лиц с ограниченными возможностями здоровья в образовательных организациях высшего образования, в том числе оснащенности образовательного процесса (утверждены заместителем Министра образования и науки РФ А.А. Климовым от 08.04.2014 № АК-44/05вн).

Профессорско-преподавательский состав знакомится с психолого-физиологическими особенностями обучающихся инвалидов и лиц с ограниченными возможностями здоровья (ОВЗ), индивидуальными программами реабилитации инвалидов (при наличии). При необходимости осуществляется дополнительная поддержка преподавания психологами, социальными работниками, прошедшими подготовку ассистентами.

Предполагается использовать социально-активные и рефлексивные методы обучения с целью оказания помощи в установлении полноценных межличностных отношений с другими студентами, создании комфортного психологического климата в студенческой группе. Подбор и разработка учебных материалов производится с учетом предоставления материала в различных формах: аудиальной, визуальной, с использованием специальных технических средств и информационных систем.

Освоение дисциплины лицами с ОВЗ осуществляется с использованием средств обучения общего и специального назначения (персонального и коллективного использования).

Для студентов с ОВЗ предусматривается доступная форма предоставления заданий оценочных средств, а именно:

- в печатной или электронной форме (для лиц с нарушениями опорно-двигательного аппарата);
- в печатной форме или электронной форме с увеличенным шрифтом и контрастностью (для лиц с нарушениями слуха, речи, зрения);
- методом чтения ассистентом задания вслух (для лиц с нарушениями зрения).

Студентам с инвалидностью увеличивается время на подготовку ответов на контрольные вопросы. Для таких студентов предусматривается доступная форма предоставления ответов на задания, а именно:

- письменно на бумаге или набором ответов на компьютере (для лиц с нарушениями слуха, речи);

- выбором ответа из возможных вариантов при тестировании с использованием услуг ассистента (для лиц с нарушениями опорно-двигательного аппарата);
- устно (для лиц с нарушениями зрения, опорно-двигательного аппарата),
- обеспечивается индивидуальное равномерное освещение не менее 300 люкс; для выполнения задания при необходимости предоставляется увеличивающее устройство; возможно также использование собственных увеличивающих устройств (для слабовидящих);
- обеспечивается наличие звукоусиливающей аппаратуры коллективного пользования, при необходимости предоставляется звукоусиливающая аппаратура индивидуального пользования; предоставляются услуги сурдопереводчика (для глухих и слабослышащих);

При необходимости для обучающихся с инвалидностью процедура оценивания результатов обучения может проводиться в несколько этапов.

## 12. УЧЕБНО-МЕТОДИЧЕСКОЕ И ИНФОРМАЦИОННОЕ ОБЕСПЕЧЕНИЕ ДИСЦИПЛИНЫ

Информационную поддержку освоения дисциплины осуществляет библиотека Института, которая обеспечивает обучающихся основной учебной, учебно-методической и научной литературой, необходимой для организации образовательного процесса по дисциплине. Общий объем многоотраслевого фонда на 01.03.2021 г составляет более 405 000 экз.

Библиотека располагает учебной, учебно-методической и научно-технической литературой в форме печатных и электронных изданий, а также включает официальные, справочно-библиографические, специализированные отечественные и зарубежные периодические и информационные издания. Библиотека обеспечивает доступ к профессиональным базам данных, информационным, справочным и поисковым системам.

Каждый обучающийся обеспечен свободным доступом из любой точки, в которой имеется доступ к сети Интернет и к электронно-библиотечной системе (ЭБС) Института и Университета, которая содержит различные издания по основным изучаемым дисциплинам и сформирована по согласованию с правообладателями учебной и учебно-методической литературы.

Полный перечень электронных информационных ресурсов, используемых в процессе обучения, представлен в основной образовательной программе.

### 12.1. Перечень основной и дополнительной литературы, необходимой для освоения дисциплины

#### а) основная литература

Основная литература	Режим доступа	Обеспеченность
О-1. Гмурман В.Е. Теория вероятностей и математическая статистика: учеб. пособ. - М.: Юрайт; М.: Высш. образ., 2009. - 479с.	Библиотека НИ РХТУ	Да
О-2. Гмурман В.Е. Руководство к решению задач по теории вероятностей и математической статистике: учеб. пособ. - М.: Высш. образ., 2009. - 404с.	Библиотека НИ РХТУ	Да

#### б) дополнительная литература

Основная литература	Режим доступа	Обеспеченность
1. Теория вероятностей. Методические указания / ФГБОУ РХТУ им. Д.И. Менделеева, Новомосковский ин-т; Сост. Исаков В.Ф, Соболев А.В., Воробьева Л.Д. Новомосковск, 2013. - 28с.	<a href="http://moodle.nirhtu.ru/pluginfile.php/21273/mod_resource/content/2/%D0%9A%D0%BE%D0%BD%D1%82%D1%80%D0%BE%D0%BB%D1%8C%D0%BD%D0%B0%D1%8F%20%D1%80%D0%B0%D0%B1%D0%BE%D1%82%D0%B0%20%E2%84%965%20%28%D1%82%D0%B5%D0%BE%D1%80%D0%B8%D1%8F%20%D0%B2%D0%B5%D0%BE%D1%8F%D1%82%D0%BD%D0%BE%D1%81%D1%82%D0%B8%29.pdf">http://moodle.nirhtu.ru/pluginfile.php/21273/mod_resource/content/2/%D0%9A%D0%BE%D0%BD%D1%82%D1%80%D0%BE%D0%BB%D1%8C%D0%BD%D0%B0%D1%8F%20%D1%80%D0%B0%D0%B1%D0%BE%D1%82%D0%B0%20%E2%84%965%20%28%D1%82%D0%B5%D0%BE%D1%80%D0%B8%D1%8F%20%D0%B2%D0%B5%D0%BE%D1%8F%D1%82%D0%BD%D0%BE%D1%81%D1%82%D0%B8%29.pdf</a>	Да

	<u>Система поддержки учебных курсов «Moodle»</u>	
2. Обработка эксперимента. Методические указания к выполнению расчетного задания / ГОУ ВПО РХТУ им. Д.И. Менделеева, Новомосковский ин-т; Сост. Исаков В.Ф. Новомосковск, 2008. - 32с.	<a href="http://moodle.nirhtu.ru/pluginfile.php/21274/mod_resource/content/1/%D0%9C%D0%B5%D1%82_%D0%BE%D0%B1%D1%80_%D1%8D%D0%BA%D1%81%D0%BF_%D0%B8.pdf">http://moodle.nirhtu.ru/pluginfile.php/21274/mod_resource/content/1/%D0%9C%D0%B5%D1%82_%D0%BE%D0%B1%D1%80_%D1%8D%D0%BA%D1%81%D0%BF_%D0%B8.pdf</a> <u>Система поддержки учебных курсов «Moodle»</u>	Да

### 12.3. Информационные и информационно-образовательные ресурсы

При освоении дисциплины студенты могут использовать информационные и информационно-образовательные ресурсы следующих порталов и сайтов:

При освоении дисциплины студенты должны использовать информационные и информационно-образовательные ресурсы следующих порталов и сайтов:

1. Международный научно-образовательный сайт "Мир математических уравнений" [Электронный ресурс]. URL.: <http://eqworld.ipmnet.ru/indexr.htm> (дата обращения 20.06.2023).
2. Математический калькулятор онлайн [Электронный ресурс]. URL: <http://hotuser.ru/forstudents/2168-2010-06-04-04-44-30> (дата обращения 20.06.2023).
3. Информационная система «Единое окно доступа к образовательным ресурсам». URL: <http://window.edu.ru/> (дата обращения: 20.06.2023).
4. Сайт кафедры "Естественнонаучные и математические дисциплины" URL: <http://moodle.nirhtu.ru/course/index.php?categoryid=12> (дата обращения 11.06.2023).

Использование электронных образовательных ресурсов, размещенных на *специализированном учебном сайте на платформе Moodle*, и сайте кафедры при подготовке к лекциям, практическим и лабораторным занятиям.

Электронный адрес библиотеки НИ РХТУ <http://www.nirhtu.ru/administration/library.html> (дата обращения: 20.06.2023)

### 13. МАТЕРИАЛЬНО-ТЕХНИЧЕСКОЕ ОБЕСПЕЧЕНИЕ ДИСЦИПЛИНЫ

Учебные аудитории для проведения занятий лекционного типа, занятий семинарского типа, групповых и индивидуальных консультаций, текущего контроля и промежуточной аттестации, а также помещения для самостоятельной работы обучающихся, оснащенные компьютерной техникой с возможностью подключения к сети «Интернет» и обеспеченные доступом в электронную информационно-образовательную среду Института, помещения для хранения и профилактического обслуживания учебного оборудования

Учебные аудитории для проведения занятий лекционного типа, занятий семинарского типа, групповых и индивидуальных консультаций, текущего контроля и промежуточной аттестации, а также помещения для самостоятельной работы обучающихся, оснащенные компьютерной техникой с возможностью подключения к сети «Интернет» и обеспеченные доступом в электронную информационно-образовательную среду Института, помещения для хранения и профилактического обслуживания учебного оборудования

Наименование специальных помещений и помещений для самостоятельной работы	Оснащенность специальных помещений и помещений для самостоятельной работы	Приспособленность помещений для использования инвалидами и лицами с ограниченными возможностями здоровья
<i>Аудитория для проведения занятий семинарского типа 315</i>	Учебные столы, стулья, доска, мел Переносная презентационная техника (постоянное хранение в ауд. 308)	приспособлено (мультимедийные средства, облегчающие восприятие зрительной, слуховой информации)
<i>Аудитория для проведения занятий семинарского типа 316</i>	Учебные столы, стулья, доска, мел Переносная презентационная техника (постоянное хранение в ауд. 308)	приспособлено (мультимедийные средства, облегчающие восприятие зрительной, слуховой информации)

Лекционный зал 320	Учебные столы, стулья, доска, мел Переносная презентационная техника (постоянное хранение в ауд. 308)	приспособлено (мультимедийные средства, облегчающие восприятие зрительной, слуховой информации)
Аудитория для проведения лекций и занятий семинарского типа 326	Учебные столы, стулья, доска Переносная презентационная техника (постоянное хранение в ауд. 308)	приспособлено (мультимедийные средства, облегчающие восприятие зрительной, слуховой информации)
Аудитория для проведения лекций и занятий семинарского типа 326	Учебные столы, стулья, доска, мел Переносная презентационная техника (постоянное хранение в ауд. 308)	приспособлено (мультимедийные средства, облегчающие восприятие зрительной, слуховой информации)
Компьютерный класс 301	21 компьютер из них: 15 – АМД К6; 3 – Compad Deskо; 3 IBM -486DL Учебные столы, стулья.	приспособлено (мультимедийные средства, облегчающие восприятие зрительной, слуховой информации)
Аудитория для самостоятельной работы студентов (аудитория №326а)	ПК Pentium 1000МГц с оперативной памятью 512 Мбайт и памятью на жестком диске 8 Гбайт (2 шт.) с возможностью просмотра видеоматериалов и презентаций. Доступ в Интернет, к ЭБС, электронным образовательным и информационным ресурсам, базе данных электронного каталога НИ РХТУ, системе управления учебными курсами Moodle, учебно-методическим материалам. Переносная презентационная техника (постоянное хранение в ауд. 308) Принтер лазерный Сканер	приспособлено (мультимедийные средства, облегчающие восприятие зрительной, слуховой информации)

### 13.1. Компьютеры, информационно-телекоммуникационные сети, аппаратно-программные и аудиовизуальные средства:

Ноутбук hp 4,2 ГГц, с оперативной памятью 8 Мбайт, жестким диском 1 Тбайт с возможностью просмотра видеоматериалов и презентаций, с неограниченным доступом в Интернет, к ЭБС, электронным образовательным и информационным ресурсам, базе данных электронного каталога Института, системе управления учебными курсами Moodle, учебно-методическим материалам.

Проектор  
Доска

### 13.2. Программное обеспечение

1. Операционная система - MS Windows 7, бессрочная лицензия в рамках подписки Azure Dev Tools for Teaching (бывший Microsoft Imagine Premium (бывший DreamSpark - [The Novomoskovsk university \(the branch\) - EMDEPT - DreamSpark Premium](http://e5.onthefhub.com/WebStore/Welcome.aspx?vsro=8&ws=9f5a10ad-c98b-e011-969d-0030487d8897) <http://e5.onthefhub.com/WebStore/Welcome.aspx?vsro=8&ws=9f5a10ad-c98b-e011-969d-0030487d8897>. Номер учетной записи e5: 100039214))
2. MS Word, MS Excel, MS PowerPoint из пакета MS Office 365A1 распространяется под лицензией в рамках подписки Azure Dev Tools for Teaching (бывший Microsoft Imagine Premium (бывший DreamSpark - [The Novomoskovsk university \(the branch\) - EMDEPT - DreamSpark Premium](http://e5.onthefhub.com/WebStore/Welcome.aspx?vsro=8&ws=9f5a10ad-c98b-e011-969d-0030487d8897) <http://e5.onthefhub.com/WebStore/Welcome.aspx?vsro=8&ws=9f5a10ad-c98b-e011-969d-0030487d8897>. Номер учетной записи e5: 100039214))
3. Архиватор 7zip (распространяется под лицензией GNU LGPL license)
4. Adobe Acrobat Reader - ПО [Acrobat Reader DC](https://acrobat.adobe.com/ru/ru/acrobat/pdf-reader/volume-distribution.html) и мобильное приложение Acrobat Reader являются бесплатными и доступны для корпоративного распространения (<https://acrobat.adobe.com/ru/ru/acrobat/pdf-reader/volume-distribution.html>).
5. Браузер Mozilla FireFox (распространяется под лицензией Mozilla Public License 2.0 (MPL))

## 14. ТРЕБОВАНИЯ К ОЦЕНКЕ КАЧЕСТВА ОСВОЕНИЯ ДИСЦИПЛИНЫ

Механизм оценки качества образовательной деятельности и подготовки обучающихся по программе дисциплины «Теория вероятностей и математическая статистика» детально представлен в разделе 6. Он предусматривает текущий контроль уровня освоения дисциплины на всех видах занятий, рубежный контроль в виде контрольных работ и промежуточный контроль. По всем формам контроля приведены критерии оценивания. Критерии оценивания, используемые при промежуточной аттестации, позволяют установить уровень сформированности компетенций и индикаторы достижения компетенций.

Наименование разделов дисциплины	Основные показатели оценки	Формы и методы контроля и оценивания
<p>Раздел 1. Элементы комбинаторики</p>	<p><b>Знает:</b></p> <ul style="list-style-type: none"> <li>- методы вероятностного анализа проблемных ситуаций</li> <li>- методы оценки достоверности анализируемой информации</li> <li>- математические методы разработки стратегии решения проблемных ситуаций на основе вероятностного подхода</li> <li>- базовые математические понятия при планировании работ химической направленности</li> <li>- методы интерпретации результатов химических наблюдений с использованием математического аппарата</li> </ul> <p><b>Умеет:</b></p> <ul style="list-style-type: none"> <li>- интерпретировать основные теоретические положения теории вероятностей и математической статистики применительно к проблемам химии;</li> <li>- применять знания теории вероятностей и математической статистики к описанию химико-технологических процессов;</li> </ul> <p><b>Владеет:</b></p> <ul style="list-style-type: none"> <li>- основными положениями теории вероятностей и математической статистики;</li> <li>- методами решения вероятностных задач;</li> <li>- методами решения основных задач теории вероятностей и математической статистики.</li> </ul>	<p><b>Текущий контроль</b> <i>Оценивания уровня знаний:</i></p> <ul style="list-style-type: none"> <li>– оценивания устного опроса на всех видах занятий,</li> </ul> <p><i>оценивания результатов обучения в виде умений и навыков:</i></p> <ul style="list-style-type: none"> <li>– проверка письменных заданий,</li> <li>– оценивания выполненного индивидуального задания</li> <li>– оценивание результатов контрольной работы №1</li> </ul> <p><b>Промежуточная аттестация</b></p> <ul style="list-style-type: none"> <li>– оценивания выполненных индивидуальных заданий (4 семестр),</li> <li>– оценивания уровня сформированности компетенций на зачете (4 семестр)</li> </ul>
<p>Раздел 2. Основы теории вероятностей</p>	<p><b>Знает:</b></p> <ul style="list-style-type: none"> <li>- методы вероятностного анализа проблемных ситуаций</li> <li>- методы выявления случайных взаимосвязей между составляющими сложных систем</li> <li>- методы оценки достоверности анализируемой информации</li> <li>- математические методы разработки стратегии решения проблемных ситуаций на основе вероятностного подхода</li> <li>- базовые математические понятия при планировании работ химической направленности (ОПК4.1);</li> <li>- способы аппроксимации численных характеристик</li> </ul> <p><b>Умеет:</b></p> <ul style="list-style-type: none"> <li>- интерпретировать основные теоретические положения теории вероятностей и математической статистики применительно к проблемам химии;</li> <li>- применять знания теории вероятностей и математической</li> </ul>	<p><b>Текущий контроль</b> <i>Оценивания уровня знаний:</i></p> <ul style="list-style-type: none"> <li>– оценивания устного опроса на всех видах занятий,</li> </ul> <p><i>оценивания результатов обучения в виде умений и навыков:</i></p> <ul style="list-style-type: none"> <li>– проверка письменных заданий,</li> </ul> <p><b>Промежуточная</b></p>

	<p>статистики к описанию химико-технологических процессов;</p> <p><b>Владеет:</b></p> <ul style="list-style-type: none"> <li>- основными положениями теории вероятностей и математической статистики;</li> <li>- методами анализа случайных факторов физико-химических процессов;</li> <li>- методами решения вероятностных задач;</li> <li>- методами определения основных характеристик случайных величин;</li> <li>- методами решения основных задач теории вероятностей и математической статистики.</li> </ul>	<p><b>аттестация</b></p> <p>оценивания уровня сформированности компетенций на зачете (4 семестр)</p>
<p>Раздел 3. Случайные величины</p>	<p><b>Знает:</b></p> <ul style="list-style-type: none"> <li>- методы вероятностного анализа проблемных ситуаций</li> <li>- методы выявления случайных взаимосвязей между составляющими сложных систем</li> <li>- методы оценки достоверности анализируемой информации</li> <li>- математические методы разработки стратегии решения проблемных ситуаций на основе вероятностного подхода</li> <li>- базовые математические понятия при планировании работ химической направленности</li> <li>- способы аппроксимации численных характеристик</li> <li>- методы интерпретации результатов химических наблюдений с использованием математического аппарата</li> </ul> <p><b>Умеет:</b></p> <ul style="list-style-type: none"> <li>- интерпретировать основные теоретические положения теории вероятностей и математической статистики применительно к проблемам химии;</li> <li>- применять знания теории вероятностей и математической статистики к описанию химико-технологических процессов;</li> </ul> <p><b>Владеет:</b></p> <ul style="list-style-type: none"> <li>- основными положениями теории вероятностей и математической статистики;</li> <li>- методами анализа случайных факторов физико-химических процессов;</li> <li>- методами решения вероятностных задач;</li> <li>- методами определения основных характеристик случайных величин;</li> <li>- методами решения основных задач теории вероятностей и математической статистики.</li> </ul>	<p><b>Текущий контроль</b> <i>Оценивания уровня знаний:</i></p> <ul style="list-style-type: none"> <li>- оценивания устного опроса на всех видах занятий,</li> </ul> <p><i>оценивания результатов обучения в виде умений и навыков:</i></p> <ul style="list-style-type: none"> <li>- проверка письменных заданий,</li> <li>- оценивание результатов контрольной работы №2</li> </ul> <p><b>Промежуточная аттестация</b></p> <ul style="list-style-type: none"> <li>- оценивания выполненных индивидуальных заданий,</li> </ul> <p>оценивания уровня сформированности компетенций на зачете (4 семестр)</p>
<p>Раздел 4. Элементы математической статистики</p>	<p><b>Знает:</b></p> <ul style="list-style-type: none"> <li>- методы вероятностного анализа проблемных ситуаций</li> <li>- методы выявления случайных взаимосвязей между составляющими сложных систем (УК-1.2);</li> <li>- методы оценки достоверности анализируемой информации</li> <li>- математические методы разработки стратегии решения проблемных ситуаций на основе вероятностного подхода</li> <li>- статистические способы критической оценки современных концепций характера в своей предметной области</li> <li>- базовые математические понятия при планировании работ химической направленности</li> <li>- способы аппроксимации численных характеристик</li> <li>- методы интерпретации результатов химических наблюдений с использованием математического аппарата</li> </ul> <p><b>Умеет:</b></p> <ul style="list-style-type: none"> <li>- применять статистические методы для решения задач в</li> </ul>	<p><b>Текущий контроль</b> <i>Оценивания уровня знаний:</i></p> <ul style="list-style-type: none"> <li>- оценивания устного опроса на всех видах занятий,</li> </ul> <p><i>оценивания результатов обучения в виде умений и навыков:</i></p> <ul style="list-style-type: none"> <li>- проверка письменных заданий,</li> </ul> <p><b>Промежуточная аттестация</b></p>

	<p>области химии;</p> <ul style="list-style-type: none"> <li>- применять статистические методы для решения прикладных задач;</li> <li>- интерпретировать основные теоретические положения теории вероятностей и математической статистики применительно к проблемам химии;</li> <li>- применять знания теории вероятностей и математической статистики к описанию химико-технологических процессов;</li> </ul> <p><b>Владеет:</b></p> <ul style="list-style-type: none"> <li>- основными положениями теории вероятностей и математической статистики;</li> <li>- методами анализа случайных факторов физико-химических процессов;</li> <li>- методами решения вероятностных задач;</li> <li>- методами определения основных характеристик случайных величин;</li> <li>- методами решения основных задач теории вероятностей и математической статистики.</li> </ul>	<p>– оценивания уровня сформированности компетенций на зачете (4 семестр)</p>
--	---	---

**АННОТАЦИЯ**  
**рабочей программы дисциплины**  
**Б1.О.10 «Теория вероятностей и математическая статистика»**

1. **Общая трудоемкость** (з.е. / час) дисциплины оставляет 3/108. Форма промежуточного контроля: зачёт. Дисциплина осваивается на 2 курсе 3 семестре.

**2. Место дисциплины в структуре образовательной программы**

Дисциплина Б1.О.10 «Теория вероятностей и математическая статистика» относится к базовой части блока 1 Дисциплины (модули). Обязательная часть. Для успешного освоения дисциплины необходимы компетенции, сформированные при изучении общего курса высшей математики. Изучение теории вероятностей и математической статистики способствует успешному освоению всего комплекса технических и специальных дисциплин образовательной программы. Данная дисциплина является предшествующей для следующих дисциплин: Аналитическая химия и физико-химические методы анализа, Метрология, стандартизация и сертификация и т. п.

**3. Цель и задачи изучения дисциплины**

Целью освоения дисциплины является формирование обучающимися системы знаний об основных положениях и теоремах теории вероятностей и математической статистики

Основной задачей изучения дисциплины является:

- формирование элементов профессиональной компетентности студента путем привития навыков современных видов математического мышления,
- привитие навыков использования математических методов теории вероятностей и математической статистики в практической деятельности.

**4. Содержание дисциплины**

Дисциплина включает следующие 4 раздела «Элементы комбинаторики», «Основы теории вероятностей», «Случайные величины», «Основы математической статистики» и 9 подразделов (темы).

Тема 1. Формулы комбинаторики

Тема 2. Случайные события

Тема 3. Условная и полная вероятности

Тема 4. Схема Бернулли

Тема 5. Законы распределения случайных величин

Тема 6. Характеристики случайных величин

Тема 7. Выборочный метод

Тема 8. Статистическая проверка гипотез

Тема 9. Статистическое изучений взаимосвязей

**5. Планируемые результаты обучения по дисциплине, обеспечивающие достижение планируемых результатов освоения образовательной программы**

В результате освоения ООП бакалавриата обучающийся должен овладеть следующими компетенциями и индикаторами достижения компетенций:

**Знать:**

- методы вероятностного анализа проблемных ситуаций (УК-1.1);
- методы выявления случайных взаимосвязей между составляющими сложных систем (УК-1.2);
- методы оценки достоверности анализируемой информации (УК-1.3);
- математические методы разработки стратегии решения проблемных ситуаций на основе вероятностного подхода (УК-1.4);
- статистические способы критической оценки современных концепций характера в своей предметной области (УК-2.1).
- базовые понятия теории вероятностей и математической статистики при планировании работ химической направленности (ОПК-2.1) ;
- способы аппроксимации численных характеристик в математической статистике (ОПК-2.2);



- методы интерпретации результатов химических наблюдений с использованием математического аппарата теории вероятностей и математической статистики (ОПК-2.3) ;

**Уметь:**

- применять статистические методы для решения задач в области химии;
- применять статистические методы для решения прикладных задач;
- интерпретировать основные теоретические положения теории вероятностей и математической статистики применительно к проблемам химии;
- применять знания теории вероятностей и математической статистики к описанию химико-технологических процессов;

**Владеть:**

- основными положениями теории вероятностей и математической статистики;
- методами анализа случайных факторов физико-химических процессов;
- методами решения вероятностных задач;
- методами определения основных характеристик случайных величин;
- методами решения основных задач теории вероятностей и математической статистики.

**6. Виды учебной работы и их объем**

*Семестр 3*

Вид учебной работы	Объём	
	З.е.	Акад. Ч.
<b>Общая трудоёмкость дисциплины</b>	3	108
<b>Контактные работы – аудиторные занятия</b>	0,47	17
Лекции	0,19	7
Практические занятия	0,28	10
<b>Самостоятельная работа</b>	2,4	87
Контактная самостоятельная работа		50
Самостоятельное изучение разделов дисциплины		
Индивидуальные задания		37
<b>Форма контроля</b>	зачёт	
Вид аттестации (зачет)	0,01	0,2
Контроль	0,1	3,8

**Министерство науки и высшего образования Российской Федерации**

**Новомосковский институт (филиал)  
федерального государственного бюджетного образовательного учреждения  
высшего образования  
«Российский химико-технологический университет  
имени Д.И. Менделеева»  
(Новомосковский институт РХТУ им.Д.И.Менделеева)**

**УТВЕРЖДАЮ**

Директор Новомосковского института  
РХТУ им. Д.И. Менделеева

  
В.Д. Первухин  
« 31 »  2023 г.

**Рабочая программа дисциплины**

**Б1.О.11 «Вычислительная математика»**

**Направление подготовки: 18.03.01 Химическая технология**

**Направленность (профиль): Технология и переработка полимеров**

**Квалификация: бакалавр**

**Форма обучения**

*заочная*

Новомосковск 2023

## 1. ОБЩИЕ ПОЛОЖЕНИЯ

### **Нормативные документы, используемые при разработке основной образовательной программы**

Нормативную правовую базу разработки рабочей программы дисциплины составляют:

Федеральный закон от 29 декабря 2012 года № 273-ФЗ «Об образовании в Российской Федерации» (с учетом дополнений и изменений);

Федеральный закон от 31.07.2020 г №304-ФЗ «О внесении изменений в Федеральный закон «Об образовании в Российской Федерации» по вопросам воспитания обучающихся»;

«Порядок организации и осуществления образовательной деятельности по образовательным программам высшего образования — программам бакалавриата, программам специалитета, программам магистратуры», утвержденный приказом Министерства образования и науки РФ от 06.04.2021 N 245;

Федеральный государственный образовательный стандарт высшего образования (ФГОС ВО) (ФГОС-3++) по направлению подготовки 18.03.01 Химическая технология, утвержденного приказом Министерства образования и науки Российской Федерации от 7 августа 2020 г. № 922 (Зарегистрировано в Минюсте России 19 августа 2020 г. N 59336);

Положение о практической подготовке обучающихся, утвержденное приказом Министерства науки и высшего образования Российской Федерации и Министерства просвещения Российской Федерации от 5 августа 2020 г. N 885/390 (зарегистрирован Министерством юстиции Российской Федерации 11 сентября 2020 г., регистрационный N 59778);

Методическими рекомендациями по организации образовательного процесса для обучения инвалидов и лиц с ограниченными возможностями здоровья в образовательных организациях высшего образования, в том числе оснащенности образовательного процесса (утверждены заместителем Министра образования и науки РФ А.А. Климовым от 08.04.2014 № АК-44/05вн)

Устав ФГБОУ ВО РХТУ им. Д.И. Менделеева;

Положение о Новомосковском институте (филиале) РХТУ им. Д.И. Менделеева.

Локальные нормативные акты Новомосковского института (филиала) РХТУ им. Д.И. Менделеева.

Положение о порядке организации и осуществления образовательной деятельности по образовательным программам высшего образования – программам бакалавриата, программам специалитета, программам магистратуры в НИ РХТУ им. Д.И. Менделеева, принятым решением Ученого совета НИ РХТУ им. Д.И. Менделеева от 30.10.2019;

Положения об электронной информационно-образовательной среде Новомосковского института (филиала) федерального государственного бюджетного образовательного учреждения высшего образования «Российский химико-технологический университет имени Д.И. Менделеева»

Основная профессиональная образовательная программа (далее – Программа, ОПОП) составлена в соответствии с требованиями Федерального государственного образовательного стандарта высшего образования (уровень бакалавриата) по направлению подготовки 15.03.04 Автоматизация технологических процессов и производств, утвержденного приказом Министерства образования и науки Российской Федерации от 5 августа 2020 г. N 885/390 (зарегистрирован Министерством юстиции Российской Федерации 11 сентября 2020 г., регистрационный N 59778) (ФГОС ВО), рекомендациями Учебно-методической комиссии НИ РХТУ им. Д.И. Менделеева и накопленным опытом преподавания дисциплины кафедрой *Автоматизации производственных процессов* НИ РХТУ им. Д.И. Менделеева (далее – Институт). Программа рассчитана на изучение дисциплины в течение 1 семестра.

Контроль успеваемости студентов ведется по принятой в Институте системе.

Рабочая программа дисциплины может быть реализована с применением электронного обучения и дистанционных образовательных технологий полностью или частично.

## 2. ЦЕЛЬ И ЗАДАЧИ ОСВОЕНИЯ УЧЕБНОЙ ДИСЦИПЛИНЫ

Цели освоения учебной дисциплины –изучение особенностей современных программных продуктов для решения математических задач, основные алгоритмы решения математических задач, теоретические основы вычислительной математики. Формирование навыков использования методов и средств пакетов программ для решения задач, связанных с математическими методами решения, применения пакетов программ при решение конкретных математических задач.

Задачи дисциплины:

- приобретение знаний основ численных методов решения прикладных инженерных задач
- формирование и развитие умений применять методы математического анализа и моделирования, теоретического и экспериментального исследования для решения инженерных задач
- приобретение и формирование навыков применения современного математического инструментария для решения прикладных инженерных задач; методикой построения, анализа и применения математических моделей для оценки состояния и прогноза развития технологических процессов и процессов управления

## 3. МЕСТО ДИСЦИПЛИНЫ В СТРУКТУРЕ ОПОП

Дисциплина **Б1.О.12 Вычислительная математика** относится к Обязательной части блока 1 Дисциплины (модули).

Дисциплина базируется на дисциплинах (модулях): «Математика», «Основы информационных технологий», «Профильное программное обеспечение для решения задач профессиональной деятельности» Знания и навыки, полученные при изучении дисциплины «Вычислительная математика», используются студентами при выполнении курсовых и выпускной квалификационной работы.

## 4. ТРЕБОВАНИЯ К РЕЗУЛЬТАТАМ ОСВОЕНИЯ ДИСЦИПЛИНЫ

Изучение дисциплины направлено на приобретение следующих **компетенций и индикаторов их достижения**:

Универсальные компетенции (УК) и индикаторы их достижения

Наименование категории (группы) УК	Код и наименование УК	Код и наименование индикатора достижения УК
Системное и критическое мышление	УК-1. Способен осуществлять поиск, критический анализ и синтез информации, применять системный подход для решения поставленных задач	УК-1.1. Анализирует задачу, выделяя её базовые составляющие. Определяет, интерпретирует и ранжирует информацию, требуемую для решения поставленной задачи

Наименование категории (группы) ОПК	Код и наименование ОПК	Код и наименование индикатора достижения ОПК
Профессиональная методология	ОПК-2 Способен использовать математические, физические, физико-химические, химические методы для решения задач профессиональной	ОПК-2.1 Знает современные математические и физикохимические методы для решения задач профессиональной деятельности

Информационно коммуникационные технологии для профессиональной деятельности	ОПК-6 Способен понимать принципы работы современных информационных технологий т использовать их для решения задач профессиональной деятельности	ОПК-6.1 Знает процессы, методы поиска, сбора, хранения, обработки, представления, распространения информации и способы осуществления таких процессов и методов ОПК-6.2 Знает современные программно-технические платформы и программные средства, в том числе отечественного производства, используемые для решения задач профессиональной деятельности и принципы их
---	---	--

**В результате изучения дисциплины студент бакалавриата должен:**

**Знать:**

– основы дифференциального интегрального исчисления функций одной и нескольких переменных, аналитической геометрии и линейной алгебры, векторного и гармонического анализа, теории обыкновенных дифференциальных уравнений, интегральных преобразований, основы численных методов, элементы теории функций комплексной переменной, элементы теории вероятностей и математической статистики в объеме, достаточном для изучения естественнонаучных дисциплин на современном научном уровне

**Уметь:**

– использовать математический аппарат и информационные технологии при изучении естественнонаучных дисциплин

**Владеть:**

– методами дифференцирования, интегрирования функций, основными аналитическими и численными методами решения алгебраических и дифференциальных уравнений и их систем

**5. ОБЪЕМ ДИСЦИПЛИНЫ И ВИДЫ ОБРАЗОВАТЕЛЬНОГО ПРОЦЕССА**

Общая трудоемкость (з.е./ час): 2/72. Форма промежуточного контроля: зачёт. Дисциплина изучается на 2 курсе в 4 семестре.

Вид учебной работы	Объем	
	з.е.	акад. ч.
<b>Общая трудоемкость дисциплины</b>	<b>2</b>	<b>72</b>
<b>Контактная работа - аудиторные занятия:</b>	<b>0,40</b>	<b>14,2</b>
Лекции	0,11	4
Практические занятия (ПЗ)	0	0
Лабораторные работы (ЛР)	0,28	10
<b>Самостоятельная работа</b>	<b>1,5</b>	<b>54</b>
Самостоятельное изучение разделов дисциплины	0,67	24
Подготовка к лабораторным работам (ЛР)	0,83	30
Подготовка к практическим занятиям (ПЗ)		
<b>Контактная работа - промежуточная аттестация</b>	<b>0,01</b>	<b>0,2</b>
<b>Форма (ы) контроля:</b>	<i>зачёт</i>	
Контактная работа - промежуточная аттестация	<b>0,10</b>	3,8

## 6. СОДЕРЖАНИЕ ДИСЦИПЛИНЫ

### 6.1. Разделы дисциплины и виды занятий

№ п/п	Раздел дисциплины	Всего	в т.ч. в форме практ. подг.	Лекции	в т.ч. в форме практ. подг.	Прак. зан.	в т.ч. в форме практ. подг.	Лаб. работы	в т.ч. в форме практ. подг.	Сам. работа
1.	Раздел 1. Основы теории погрешностей	5,5		0,5						5
2.	Раздел 2. Численное решение нелинейных уравнений с одним неизвестным.	12,5		0,5				2		10
3.	Раздел 3. Численные методы решения систем линейных уравнений.	6,5		0,5				1		5
4.	Раздел 4. Численные методы решения систем нелинейных уравнений.	6,5		0,5				1		5
5.	Раздел 5. Интерполирование функций, численное дифференцирование	6,5		0,5				1		5
6.	Раздел 6. Аппроксимирование функций.	7,5		0,5				2		5
7.	Раздел 7. Численное интегрирование.	11,5		0,5				1		10
8.	Раздел 8. Численное решение обыкновенных дифференциальных уравнений.	11,5		0,5				2		9
	Контроль	3,65		0						
	Промежуточная аттестация	0,35								
	<b>ИТОГО</b>	<b>72</b>	<b>0</b>	<b>4</b>	<b>0</b>	<b>0</b>	<b>0</b>	<b>10</b>	<b>0</b>	<b>54</b>

### 6.2. Содержание разделов дисциплины

#### Раздел 1. Основы теории погрешностей

Прямая и обратная задачи теории погрешностей. Точные и приближенные числа. Абсолютная и относительная погрешности. Погрешность округления. Значение, верные и сомнительные цифры числа. Формы записи приближенных чисел. Погрешность суммы, произведения и частного приближенных чисел. Погрешность функции одной и нескольких переменных. Решение обратной задачи теории погрешностей.

#### Раздел 2. Численное решение нелинейных уравнений с одним неизвестным.

Постановка задачи численного решения нелинейных уравнений с одним неизвестным, этапы её решения. Способы отделения корней. Методы уточнения корней: дихотомии, итераций, хорд, касательных, секущих, комбинированный метод хорд и касательных, алгоритмы уточнения корней этими методами.

#### Раздел 3. Численные методы решения систем линейных уравнений.

Постановка задачи численного решения систем линейных уравнений. Численные методы решения систем линейных уравнений: итераций, Зейделя. Алгоритмы решения систем линейных уравнений численными методами.

**Раздел 4.** Численные методы решения систем нелинейных уравнений.

Постановка задачи численного решения систем нелинейных уравнений. Численные методы решения систем нелинейных уравнений: итераций, Зейделя, Ньютона, модифицированные методы Ньютона. Алгоритмы решения систем нелинейных уравнений численными методами.

**Раздел 5.** Интерполирование функций, численное дифференцирование

Постановка задачи интерполирования. Интерполирование методом Вандермонда. Интерполяционный многочлен Лагранжа. Конечные и разделенные разности. Интерполяционные формулы Ньютона для регулярных и нерегулярных таблиц. Оценка погрешности интерполяционных формул. Алгоритм решения задачи интерполирования с помощью интерполяционных многочленов. Интерполирование сплайнами. Обратное интерполирование. Численное дифференцирование.

**Раздел 6.** Аппроксимирование функций.

Постановка задачи аппроксимации, этапы её решения. Метод наименьших квадратов. Аппроксимирование функции одной переменной степенным многочленом. Алгоритм аппроксимации таблично заданной функции методом наименьших квадратов.

**Раздел 7.** Численное интегрирование.

Постановка задачи численного интегрирования, принцип её решения. Метод прямоугольников. Формула Ньютона-Котеса. Формула трапеций, применение формулы трапеций при численном интегрировании. Формула Симпсона, применение формулы Симпсона при численном интегрировании. Алгоритм вычисления определенного интеграла с помощью формул численного интегрирования

**Раздел 8.** Численное решение обыкновенных дифференциальных уравнений.

Постановка задачи численного решения обыкновенных дифференциальных уравнений. Решение обыкновенных дифференциальных уравнений численными методами: Эйлера, Рунге-Кутта.

**7. СООТВЕТСТВИЕ СОДЕРЖАНИЯ ТРЕБОВАНИЯМ К РЕЗУЛЬТАТАМ ОСВОЕНИЯ ДИСЦИПЛИНЫ**

В результате освоения дисциплины студент должен:	Раздел 1	Раздел 2	Раздел 3	Раздел 4	Раздел 5	Раздел 6	Раздел 7	Раздел 8
<b>Знать:</b>								
– основы дифференциального интегрального исчисления функций одной и нескольких переменных, аналитической геометрии и линейной алгебры, векторного и гармонического анализа, теории обыкновенных дифференциальных	+	+	+	+	+	+	+	+
<b>Уметь:</b>								
– использовать математический аппарат и информационные технологии при изучении естественнонаучных дисциплин	+	+	+	+	+	+	+	+
<b>Владеть:</b>								
– методами дифференцирования, интегрирования функций, основными аналитическими и численными методами решения алгебраических и	+	+	+	+	+	+	+	+

В результате освоения дисциплины студент должен овладеть следующими компетенциями и индикаторами их достижения:

Универсальные компетенции (УК) и индикаторы их достижения

	Код и наименование УК	Код и наименование индикатора достижения УК	Раздел 1	Раздел 2	Раздел 3	Раздел 4	Раздел 5	Раздел 6	Раздел 7	Раздел 8
1	УК-1. Способен осуществлять поиск, критический анализ и синтез информации, применять системный подход для решения поставленных задач	УК-1.1. Анализирует задачу, выделяя её базовые составляющие. Определяет, интерпретирует и ранжирует информацию, требуемую для решения поставленной задачи	+	+	+	+	+	+	+	+

	Код и наименование УК	Код и наименование индикатора достижения УК	Раздел 1	Раздел 2	Раздел 3	Раздел 4	Раздел 5	Раздел 6	Раздел 7	Раздел 8
	ОПК-2 Способен использовать математические, физические, физико-химические, химические методы для решения задач профессиональной деятельности	ОПК-2.1 Знает современные математические и физикохимические методы для решения задач профессиональной деятельности	+	+	+	+	+	+	+	+
	ОПК-6 Способен понимать принципы работы современных информационных технологий и использовать их для решения задач профессиональной деятельности	ОПК-6.1 Знает процессы, методы поиска, сбора, хранения, обработки, представления, распространения информации и способы осуществления таких процессов и методов ОПК-6.2 Знает современные программно-технические платформы и программные средства, в том числе отечественного производства, используемые для решения задач профессиональной деятельности и принципы их	+	+	+	+	+	+	+	+

## 8. ПРАКТИЧЕСКИЕ И ЛАБОРАТОРНЫЕ ЗАНЯТИЯ

### 8.1. Практические занятия

Практических занятий по дисциплине не предусмотрены

### 8.2. Лабораторные занятия

Выполнение лабораторного практикума способствует закреплению учебного материала, изучаемого в дисциплине «Вычислительная математика», позволяет формировать навыки использования методов и средств пакетов программ для решения задач, связанных с математическими методами решения, применения пакетов программ при решении конкретных математических задач.



## Лабораторные работы и разделы, которые они охватывают

№ п/п	№ раздела дисциплины	Наименование лабораторных работ	Часы
1	Раздел 2	Численное решение нелинейных уравнений с одним неизвестным.	1
2	Раздел 3	Численные методы решения систем линейных уравнений.	1
3	Раздел 4	Численные методы решения систем нелинейных уравнений.	2
4	Раздел 5	Интерполирование функций, численное дифференцирование	2
5	Раздел 6	Аппроксимирование функций.	2
6	Раздел 7	Численное интегрирование.	1
7	Раздел 8	Численное решение обыкновенных дифференциальных уравнений.	1

## 9. САМОСТОЯТЕЛЬНАЯ РАБОТА

Самостоятельная работа проводится с целью освоения знаний и умений по дисциплине и предусматривает:

- ознакомление и проработку рекомендованной литературы, работу с электронно-библиотечными системами;
- выполнение индивидуальных заданий;
- участие в семинарах, конференциях, проводимых в Институте по тематике дисциплины;
- подготовку к выполнению контрольных работ по материалу лекционного курса;
- подготовку к сдаче *зачёта* по дисциплине.

Планирование времени на самостоятельную работу, необходимого на изучение дисциплины, студентам надо осуществлять на весь период изучения, предусматривая при этом регулярное повторение пройденного материала. Материал, законспектированный на лекциях, необходимо регулярно дополнять сведениями из литературных источников, представленных в рабочей программе. При работе с указанными источниками рекомендуется составлять краткий конспект материала, с обязательным фиксированием библиографических данных источника.

## 10. ОЦЕНОЧНЫЕ МАТЕРИАЛЫ

Оценочные материалы представлены в виде отдельного документа – Фонда оценочных средств, являющегося неотъемлемой частью рабочей программы дисциплины.

## 11. МЕТОДИЧЕСКИЕ УКАЗАНИЯ ПО ОСВОЕНИЮ ДИСЦИПЛИНЫ

Организация образовательного процесса регламентируется учебным планом и расписанием учебных занятий. Язык обучения (преподавания) – русский. Для всех видов аудиторных занятий «час» устанавливается продолжительностью 45 минут. Зачетная единица составляет 27 астрономических часов или 36 академических час. Через каждые 45 мин контактной работы делается перерыв продолжительностью 5 мин, а после двух час контактной работы делается перерыв продолжительностью 10 мин.

Сетевая форма реализации программы дисциплины не используется.

Обучающийся имеет право на зачет результатов обучения по дисциплине, если она освоена им при получении среднего профессионального образования и (или) высшего образования, а также дополнительного образования (при наличии) (далее - зачет результатов обучения). Зачтенные результаты обучения учитываются в качестве результатов промежуточной аттестации в установленном в Институте порядке.

### 11.1. Образовательные технологии

Образовательный процесс при освоении дисциплины основывается на использовании традиционных, инновационных и информационных образовательных технологий. Возможна реализация ОПОП с применением электронного обучения и дистанционных образовательных технологий. Традиционные образовательные технологии представлены лекциями и семинарскими (практическими) занятиями. Инновационные образовательные технологии используются в виде применения активных и интерактивных форм проведения занятий. Информационные образовательные технологии реализуются путем активизации самостоятельной работы студентов в информационной образовательной среде. При проведении учебных занятий обеспечивается развитие у обучающихся навыков командной работы, межличностной коммуникации, принятия решений, лидерских качеств (включая проведение интерактивных лекций, групповых дискуссий, ролевых игр, тренингов,

анализ ситуаций и имитационных моделей, преподавание дисциплин (модулей) в форме курсов, составленных на основе результатов научных исследований, проводимых организацией, в том числе с учетом региональных особенностей профессиональной деятельности выпускников и потребностей работодателей).

### **11.2. Лекции**

Лекционный курс предполагает систематизированное изложение основных вопросов содержания дисциплины.

На первой лекции лектор обязан предупредить студентов, применительно к какому базовому учебнику (учебникам, учебным пособиям) будет прочитан курс.

Лекционный курс обеспечивает более глубокое понимание учебных вопросов при значительно меньшей затрате времени, чем это требуется среднестатистическому студенту на самостоятельное изучение материала.

### **11.3. Занятия семинарского типа**

Семинарские (практические) занятия не предусмотрены.

### **11.4. Лабораторные работы**

Лабораторный практикум начинается с ознакомления с техникой безопасности.

По каждой лабораторной работе студент оформляет письменный отчет. Текущий контроль на лабораторных работах проводится в виде устных опросов – «защита» по итогам лабораторных работ. Оценивается ход лабораторных работ, достигнутые результаты, качество оформления отчета, своевременность сдачи.

### **11.5. Самостоятельная работа студента**

Для успешного усвоения дисциплины необходимо не только посещать аудиторные занятия, но и вести активную самостоятельную работу. При самостоятельной проработке курса обучающиеся должны:

- повторить законспектированный на лекционном занятии материал и дополнить его с учетом рекомендованной по данной теме литературы;
- изучить рекомендованную основную и дополнительную литературу, составлять тезисы, аннотации и конспекты наиболее важных моментов;
- самостоятельно выполнить индивидуальные задания;
- использовать для самопроверки материала оценочные средства.

Индивидуальное задание оценивается по следующим критериям:

- правильность выполнения задания;
- аккуратность в оформлении работы;
- использование специальной литературы;
- своевременная сдача выполненного задания (указывается преподавателем).

### **11.6. Методические рекомендации для преподавателей**

#### **Основные принципы обучения**

1. Цель обучения – развить мышление, выработать мировоззрение; познакомить с идеями и методами науки; научить применять принципы и законы для решения простых и нестандартных задач профессиональной деятельности.

2. Обучение должно органически сочетаться с воспитанием. Нужно развивать в студентах волевые качества и трудолюбие. Ненавязчиво, к месту прививать элементы культуры поведения. В частности, преподаватель должен личным примером воспитывать в студентах пунктуальность и уважение к чужому времени. Недопустимо преподавание односеместровой учебной дисциплины превращать в многосеместровое. Возникшая академическая задолженность должна быть ликвидирована в период следующего семестра до начала зачетной недели.

3. Обучение должно быть не пассивным (сообщим студентам некоторый объем информации, расскажем, как решаются те или иные задачи), а активным. Нужно строить обучение так, чтобы в овладении материалом основную роль играла память логическая, а не формальная. Запоминание должно достигаться через глубокое понимание.

4. Одно из важнейших условий успешного обучения – умение организовать работу студентов.

5. Отношение преподавателя к студентам должно носить характер доброжелательной требовательности. Для стимулирования работы студентов нужно использовать поощрение, одобрение, похвалу, но не порицание (порицание может применяться лишь как исключение). Преподаватель должен быть для студентов доступным.

6. Необходим регулярный контроль работы студентов. Правильно поставленный, он помогает им организовать систематические занятия, а преподавателю достичь высоких результатов в обучении.

7. Важнейшей задачей преподавателей, ведущих занятия по дисциплине, является выработка у студентов осознания необходимости и полезности знания дисциплины как теоретической и практической основы для изучения профильных дисциплин.

8. С целью более эффективного усвоения студентами материала данной дисциплины рекомендуется при проведении лекционных, практических и лабораторных занятий использовать современные технические средства обучения, а именно презентации лекций, наглядные пособия в виде схем приборов, деталей и конструкций приборов, компьютерное тестирование.

9. Для более глубокого изучения предмета и подготовки ряда вопросов (тем) для самостоятельного изучения по разделам дисциплины преподаватель предоставляет студентам необходимую информацию о использовании учебно-методического обеспечения: учебниках, учебных пособиях, сборниках примеров и задач и описание лабораторных работ, наличии Интернет-ресурсов.

При текущем контроле рекомендуется использовать компьютерное или бланковое тестирование, контрольные коллоквиумы или контрольные работы.

Контрольное (итоговое) тестирование включает в себя задания по всем темам раздела рабочей программы дисциплины.

10. Цель лекции – формирование у студентов ориентировочной основы для последующего усвоения материала методом самостоятельной работы. Содержание лекции должно отвечать следующим дидактическим требованиям:

- изложение материала от простого к сложному, от известного к неизвестному;
- логичность, четкость и ясность в изложении материала;
- возможность проблемного изложения, дискуссии, диалога с целью активизации деятельности студентов;
- опора смысловой части лекции на подлинные факты, события, явления, статистические данные;
- тесная связь теоретических положений и выводов с практикой и будущей профессиональной деятельностью студентов.

Преподаватель, читающий лекционные курсы, должен знать существующие в педагогической практике варианты лекций, их дидактические и воспитывающие возможности, а также их место в структуре процесса обучения.

11. При проведении аттестации студентов важно всегда помнить, что систематичность, объективность, аргументированность – главные принципы, на которых основаны контроль и оценка знаний студентов. Знание критериев оценки знаний обязательно для преподавателя и студента.

#### **Организация лабораторного практикума**

Освоение студентом лабораторного практикума – необходимая составная часть работы студента при освоении дисциплины. Каждый студент должен выполнить 5 лабораторных работ за семестр.

Все студенты перед началом работы в лаборатории проходят инструктаж по технике безопасности. Каждый студент в специальном журнале ставит свою подпись о том, что он прослушал инструктаж по технике безопасности работы в лаборатории и обязуется выполнять все пункты инструкции по технике безопасности.

1. Студенты не допускаются к работе в лаборатории в верхней одежде.
  2. Студент допускается к выполнению работы только после «допуска», т.е. проверки преподавателем готовности студента.
  3. Студентам, пропустившим занятия по уважительным причинам (имеется допуск из деканата), предоставляется возможность ее выполнения во время указанное ведущим преподавателем. Студентам, пропустившим занятия по неуважительным причинам, предоставляется возможность ее выполнения в зачетную неделю на «дублирском» занятии во время указанное ведущим преподавателем. Студенты, нуждающиеся в дополнительной подготовке, могут воспользоваться услугами Центра дополнительного образования и профессиональной подготовки.
  4. В течение одного занятия, как правило, допускается выполнение не более одной лабораторной работы.
  5. Не допускается совместная работа 2-х и большего числа студентов за одним компьютером.
6. Журнал преподавателя хранится в преподавательской. Правила ведения журнала преподавателя.
1. В графе журнала учета выполненных студентами лабораторных работ делается отметка о выполнении. Если работа «защищена», делается отметка о защите с указанием даты.
  2. В случае отсутствия студента на лабораторном занятии в журнале учета выполненных студентами лабораторных работ пишется «нб».
  3. Около работы, пропущенной по уважительной причине (допуск из деканата), пишется «ув».

Правила работы преподавателей в лаборатории в зачетную неделю

1. К выполнению работ допускаются студенты, которым лектор или ведущий преподаватель предоставил допуск.
  2. Дежурный преподаватель делает отметку о выполнении лабораторной работы в журнале студента и в журнале учета выполненных студентами лабораторных работ.
- С согласия ведущего преподавателя студент может защитить работу дежурному преподавателю, проводившему занятия. Студент, не успевший выполнить работу на занятии, приглашается для ее выполнения повторно.
3. Лабораторные работы, выполненные в течение семестра, принимает тот преподаватель, который проводил занятия с группой в течение семестра. В случае отсутствия по уважительной причине этого преподавателя на зачетной неделе, зачет по лаборатории принимает лектор. При отсутствии лектора – зав. кафедрой.
  4. Во время проведения лабораторных работ учебно-вспомогательный персонал лаборатории работает под руководством ведущих занятий преподавателей и зав. лабораториями.

### **11.7. Методические указания для студентов**

#### **По подготовке к лекционным занятиям**

Изучение дисциплины требует систематического и последовательного накопления теоретических знаний, следовательно, пропуски отдельных тем не позволяют глубоко освоить предмет. Студентам необходимо:

1. перед каждой лекцией просматривать рабочую программу дисциплины;
2. перед следующей лекцией необходимо просмотреть по конспекту материал предыдущей.

При затруднениях в восприятии материала следует обратиться к основным литературным источникам. Если разобраться в материале не удалось, необходимо обратиться к лектору или к преподавателю на практических занятиях. Не оставляйте «белых пятен» в освоении материала!

#### **По самостоятельному выполнению индивидуальных заданий**

Усвоение материала дисциплины во многом зависит от осмысленного выполнения домашнего задания.

При решении задач целесообразно руководствоваться следующими правилами.

1. Прежде всего, нужно хорошо вникнуть в условие задачи, записать кратко ее условие.
2. Если позволяет характер задачи, обязательно сделайте рисунок, поясняющий ее сущность.
3. За редкими исключениями, каждая задача должна быть сначала решена в общем виде (т.е. в буквенных обозначениях, а не в числах), причем искомая величина должна быть выражена через заданные величины.
4. Получив решение в общем виде, нужно проверить, правильную ли оно имеет размерность.
5. Если это возможно, исследовать поведение решения в предельных случаях.
6. В тех случаях, когда в процессе нахождения искомых величин приходится решать систему нескольких громоздких уравнений, целесообразно сначала подставить в эти уравнения числовые значения коэффициентов и лишь затем определять значения искомых величин.
7. При подстановке в уравнение числовых значений обозначенных величин, обратите внимание на то, чтобы все эти значения были в одной и той же системе единиц. Чтобы облегчить определение порядка вычисляемой величины, полезно представить исходные величины в виде чисел, близких к единице, умноженных на 10 в соответствующей степени (например, вместо 24 700 подставить  $2,47 \cdot 10^4$ , вместо 0,00086 – число  $0,86 \cdot 10^{-3}$  и т. д.).
8. Получив числовой ответ, нужно оценить его правдоподобность. Такая оценка может в ряде случаев обнаружить ошибочность полученного результата.

Решение задач принесет наибольшую пользу только в том случае, если обучающийся решает задачи самостоятельно. Решить задачу без помощи, без подсказки часто бывает нелегко и не всегда удается. Но даже не увенчавшиеся успехом попытки найти решение, если они предпринимались достаточно настойчиво, приносят ощутимую пользу, так как развивают мышление и укрепляют волю. Решение задач ни в коем случае не следует откладывать на последний вечер перед занятиями, как, к сожалению, нередко поступают студенты. В этом случае более сложные и притом наиболее содержательные и полезные задачи заведомо не могут быть решены. В рекомендуемых учебниках и сборниках задач, в разделе, в котором помещены задачи для решения, имеются примеры (рассмотренные задачи). Поэтому толчком к решению данной задачи может послужить ознакомление с несколькими решенными задачами.

#### **По подготовке к лабораторному практикуму**

1. Освоение студентом лабораторного практикума – необходимая составная часть работы студента при освоении курса РРС. Каждый студент за один семестр должен выполнить по индивидуальному графику **6** (если специально не оговорено) лабораторных работ, указанных в «маршрутном» листе. График работ студент получает за неделю до начала лабораторного практикума.

2. Каждый студент перед началом семестра получает полный комплект литературы - набор учебных пособий, в которых помещены описания лабораторных работ. Инструкции по лабораторным работам, отсутствующим в учебных пособиях, имеются в читальном зале библиотеке и в соответствующей лаборатории на кафедре и каждый студент может получить ее во временное пользование. Описание каждой лабораторной работы содержит достаточно проработанное теоретическое введение, основные расчетные формулы и формулы расчета погрешности, подробное описание лабораторной установки, сценарий проведения лабораторной работы, виды таблиц, для внесения в них результатов измерений, контрольные вопросы, дающие студенту возможность осуществить самоконтроль уровня своей подготовки к работе.

3. Студентам, пропустившим занятия по уважительным причинам (имеется допуск из деканата), предоставляется возможность ее выполнения во время указанное ведущим преподавателем. Студентам, пропустившим занятия по неуважительным причинам, предоставляется возможность ее выполнения в зачетную неделю на «дублерском» занятии во время, указанное ведущим преподавателем.

4. В течение одного занятия допускается выполнение не более одной лабораторной работы.

5. Не допускается совместная работа 2-х и большего числа студентов за одной установкой, если это не предусмотрено методическими указаниями к выполнению данной работы.

6. На титульном листе лабораторного журнала должны быть указаны фамилия и инициалы студента, код учебной группы.

#### **По работе с литературой**

В рабочей программе дисциплины представлен список основной и дополнительной литературы – это учебники, учебно-методические пособия или указания. Дополнительная литература – учебники, монографии, сборники научных трудов, журнальные и газетные статьи, различные справочники, энциклопедии, Интернет-ресурсы.

Любая форма самостоятельной работы студента (подготовка к семинарскому занятию, докладу и т.п.) начинается с изучения соответствующей литературы как в библиотеке / электронно-библиотечной системе, так и дома. Изучение

указанных источников расширяет границы понимания предмета дисциплины.

При работе с литературой выделяются следующие виды записей. Конспект – краткая схематическая запись основного содержания научной работы. Целью является не переписывание произведения, а выявление его логики, системы доказательств, основных выводов. Хороший конспект должен сочетать полноту изложения с краткостью. Цитата – точное воспроизведение текста. Заключается в кавычки. Точно указывается страница источника. Тезисы – концентрированное изложение основных положений прочитанного материала. Аннотация – очень краткое изложение содержания прочитанной работы. Резюме – наиболее общие выводы и положения работы, ее концептуальные итоги.

### **11.8. Особенности организации образовательного процесса для инвалидов и лиц с ограниченными возможностями здоровья**

Профессорско-преподавательский состав знакомится с психолого-физиологическими особенностями обучающихся инвалидов и лиц с ограниченными возможностями здоровья, индивидуальными программами реабилитации инвалидов (при наличии). При необходимости осуществляется дополнительная поддержка преподавания психологами, социальными работниками, прошедшими подготовку ассистентами.

Предполагается использовать социально-активные и рефлексивные методы обучения, технологии социокультурной реабилитации с целью оказания помощи в установлении полноценных межличностных отношений с другими студентами, создании комфортного психологического климата в студенческой группе. Подбор и разработка учебных материалов производятся с учетом предоставления материала в различных формах: аудиальной, визуальной, с использованием специальных технических средств и информационных систем.

Освоение дисциплины лицами с ОВЗ осуществляется с использованием средств обучения общего и специального назначения (персонального и коллективного использования).

Для студентов с ОВЗ предусматривается доступная форма предоставления заданий оценочных средств, а именно:

- в печатной или электронной форме (для лиц с нарушениями опорно-двигательного аппарата);
- в печатной форме или электронной форме с увеличенным шрифтом и контрастностью (для лиц с нарушениями слуха, речи, зрения);
- методом чтения ассистентом задания вслух (для лиц с нарушениями зрения).

Лабораторные работы выполняются методом вычислительного эксперимента.

Студентам с инвалидностью увеличивается время на подготовку ответов на контрольные вопросы. Для таких студентов предусматривается доступная форма предоставления ответов на задания, а именно:

- письменно на бумаге или набором ответов на компьютере (для лиц с нарушениями слуха, речи);
- выбором ответа из возможных вариантов при тестировании с использованием услуг ассистента (для лиц с нарушениями опорно-двигательного аппарата);
- устно (для лиц с нарушениями зрения, опорно-двигательного аппарата).

При необходимости для обучающихся с инвалидностью процедура оценивания результатов обучения может проводиться в несколько этапов.

## **12. УЧЕБНО-МЕТОДИЧЕСКОЕ И ИНФОРМАЦИОННОЕ ОБЕСПЕЧЕНИЕ ДИСЦИПЛИНЫ**

Информационную поддержку освоения дисциплины осуществляет библиотека Института, которая обеспечивает обучающихся основной учебной, учебно-методической и научной литературой, необходимой для организации образовательного процесса по дисциплине. Общий объем многоотраслевого фонда на 01.03.2021 г составляет более 405 000 экз.

Библиотека располагает учебной, учебно-методической и научно-технической литературой в форме печатных и электронных изданий, а также включает официальные, справочно-библиографические, специализированные отечественные и зарубежные периодические и информационные издания. Библиотека обеспечивает доступ к профессиональным базам данных, информационным, справочным и поисковым системам.

Каждый обучающийся обеспечен свободным доступом из любой точки, в которой имеется доступ к сети Интернет и к электронно-библиотечной системе (ЭБС) Института и Университета, которая содержит различные издания по основным изучаемым дисциплинам и сформирована по согласованию с правообладателями учебной и учебно-методической литературы.

Полный перечень электронных информационных ресурсов, используемых в процессе обучения, представлен в основной образовательной программе.

**12.1. Перечень основной и дополнительной литературы, необходимой для освоения дисциплины**

**а) основная литература**

Основная литература	Режим доступа	Обеспеченность
<p>Пименов, В. Г. Численные методы в 2 ч. Ч. 1 : учебное пособие для вузов / В. Г. Пименов. — Москва : Издательство Юрайт, 2022. — 111 с. — (Высшее образование). — ISBN 978-5-534-10886-6.</p>	<p>Текст : электронный // Образовательная платформа Юрайт [сайт]. — URL: <a href="https://urait.ru/bcode/492872">https://urait.ru/bcode/492872</a> (дата обращения: 05.11.2022).                      Договор 33.03-Л-3.1-4377/2022 на оказание услуг по предоставлению доступа к образовательной платформе ИКЗ 22 1770707263777070100100040015814244 от 16.03.2022г., срок действия с 16.03.2022 по 15.03.2023г.</p>	<p>Да</p>
<p>Пименов, В. Г. Численные методы в 2 ч. Ч. 2 : учебное пособие для вузов / В. Г. Пименов, А. Б. Ложников. — Москва : Издательство Юрайт, 2022. — 107 с. — (Высшее образование). — ISBN 978-5-534-10891-0.</p>	<p>Текст : электронный // Образовательная платформа Юрайт [сайт]. — URL: <a href="https://urait.ru/bcode/492873">https://urait.ru/bcode/492873</a> (дата обращения: 05.11.2022).                      Договор 33.03-Л-3.1-4377/2022 на оказание услуг по предоставлению доступа к образовательной платформе ИКЗ 22 1770707263777070100100040015814244 от 16.03.2022г., срок действия с 16.03.2022 по 15.03.2023г.</p>	<p>Да</p>
<p>Гателюк, О. В. Численные методы : учебное пособие для вузов / О. В. Гателюк, Ш. К. Исмаилов, Н. В. Манюкова. — Москва : Издательство Юрайт, 2022. — 140 с. — (Высшее образование). ISBN 978-5-534-05894-9</p>	<p>Текст : электронный // Образовательная платформа Юрайт [сайт]. — URL: <a href="https://urait.ru/bcode/491796">https://urait.ru/bcode/491796</a>                      Договор 33.03-Л-3.1-4377/2022 на оказание услуг по предоставлению доступа к образовательной платформе ИКЗ 22 1770707263777070100100040015814244 от 16.03.2022г., срок действия с 16.03.2022 по 15.03.2023г.</p>	

**б) дополнительная литература**

Основная литература	Режим доступа	Обеспеченность
<p>Артамонова Л.А., Мочалин В.П., Тивиков А.С. Аппроксимация функции одной переменной в MathCAD. Методические указания/ РХТУ им. Д.И. Менделеева, Новомосковский ин-т. Новомосковск, 2007, 40 с.</p>	<p>Библиотека НИ РХТУ</p>	<p>Да</p>
<p>Артамонова Л.А., Мочалин В.П., Тивиков А.С. Численное решение систем линейных и нелинейных уравнений. Методические указания/ ГОУ ВПО РХТУ им. Д.И. Менделеева, Новомосковский институт (филиал). Новомосковск, 2009, 24 с.</p>	<p>Библиотека НИ РХТУ</p>	<p>Да</p>

Артамонова Л.А., Тивиков А.С., Гербер Ю.В. Элементарная теория погрешностей. Методические указания. / ГОУ ВПО РХТУ им. Д.И.Менделеева, Новомосковский институт. Новомосковск, 2009. –32 с.	Библиотека НИ РХТУ	Да
Тивиков А.С., Мочалин В.П., Цибизов Г.В. Численные методы решения дифференциальных уравнений химической технологии в среде Mathcad. Методические указания / РХТУ им. Д.И. Менделеева. Новомосковский институт; Сост.: Новомосковск, 2006. - 36 с.	Библиотека НИ РХТУ	Да
Артамонова Л.А., Мочалин В.П., Тивиков А.С., Гербер Ю.В. Решение нелинейных уравнений с одним неизвестным. Методические указания/ РХТУ им. Д.И. Менделеева, Новомосковский институт; Новомосковск, 2009,- 48 с.т. Новомосковск, 2008, 32 с.	Библиотека НИ РХТУ	Да
Артамонова Л.А., Мочалин В.П., Тивиков А.С. Численные методы интерполяции на ЭВМ. Методические указания/ РХТУ им. Д.И. Менделеева, Новомосковский институ	Библиотека НИ РХТУ	Да

## 12.2. Рекомендуемые источники научно-технической информации

Презентации к лекциям

Методические рекомендации по выполнению лабораторных работ.

## 12.3. Информационные и информационно-образовательные ресурсы

При освоении дисциплины студенты должны использовать информационные и информационно-образовательные ресурсы следующих порталов и сайтов:

1. Информационная система «Единое окно доступа к образовательным ресурсам». URL: <http://window.edu.ru/> (дата обращения: 1.09.2022).
2. Сайт кафедры «Автоавтоматизация производственных процессов» НИ РХТУ им.Д.И.Менделеева. URL: <https://www.nirhtu.ru/faculties/cybernetics/app.html> (дата обращения: 1.09.2021).
3. Сайт библиотеки НИ РХТУ им.Д.И.Менделеева. URL: <https://www.nirhtu.ru/administration/library.html> (дата обращения: 1.09.2022).
4. Сайты дисциплины: URL: <https://moodle.nirhtu.ru/course/view.php?id=730> (дата обращения: 1.09.2022).

При реализации образовательного процесса используются следующие средства обеспечения освоения дисциплины:

**Электронно-библиотечная система издательства «Лань»**

Договор № 33.03-Р-3.1-5182/2022 от 26.09.2022г.

ИКЗ : 22 1 7707072637 770701001 0054 000 5829 244

Договор № 33.03-Л-3.1-5181/2022 от 26.09.2022г.

ИКЗ : 22 1 7707072637 770701001 0054 000 5829 244

Срок действия с 26.09.2022г. по 25.09.2023г.

**Образовательная платформа «Юрайт»**

Договор 33.03-Л-3.1-4377/2022 на оказание услуг по предоставлению доступа к образовательной платформе

ИКЗ 22 1770707263777070100040015814244 от 16.03.2022г., срок действия с 16.03.2022 по 15.03.2023г.

Доступ только для зарегистрированных пользователей.

**Электронно-библиотечная система «ZNANIUM»**

Договор № 48 эбс/33.03-Р-3.1-4378/2022 от 06.04.2022г.

ИКЗ 221770707263777070100090015814244

Срок действия с 06.04.2022 по 05.04.2023г.

Доступ только для зарегистрированных читателей

### Справочная Правовая Система "Консультант Юрист смарт-комплект Базовый ОВК-Ф"

Контракт № 09-15ЭА/2022 ИКЗ 221770707263777070100100050016311244 от 05.04.2022г. Срок действия с 05.04.2022г. по 31.03.2023г.

Доступ в Центре Информационных Технологий

ЭБС "Консультант студента" ООО "Политехресурс"

Договор № 33.03-Р-3.1-4375/2022 ИКЗ 221770707263777070100100120015811244 от 16.03.2022 г. срок действия с 16.03.2022 по 15.03.2023 г.

Доступ только для зарегистрированных читателей

компьютерные презентации интерактивных лекций (общее число слайдов - 228);  
банк тестовых заданий для текущего контроля освоения дисциплины (общее число вопросов - 1262);  
банк тестовых заданий для итогового контроля освоения дисциплины (общее число вопросов - 846).

### 13. МАТЕРИАЛЬНО-ТЕХНИЧЕСКОЕ ОБЕСПЕЧЕНИЕ ДИСЦИПЛИНЫ

В соответствии с учебным планом занятия по дисциплине «*Вычислительная математика*» проводятся в форме аудиторных, лабораторных занятий и самостоятельной работы обучающегося.

Учебные аудитории для проведения занятий лекционного типа, занятий семинарского типа, групповых и индивидуальных консультаций, текущего контроля и промежуточной аттестации, а также помещения для самостоятельной работы обучающихся, оснащенные компьютерной техникой с возможностью подключения к сети «Интернет» и обеспеченные доступом в электронную информационно-образовательную среду Института, помещения для хранения и профилактического обслуживания учебного оборудования

Наименование специальных помещений и помещений для самостоятельной работы	Оснащенность специальных помещений и помещений для самостоятельной работы	Приспособленность помещений для использования инвалидами и лицами с ограниченными возможностями здоровья
Лекционная аудитория (108 учебный корпус 1, Трудовые Резервы, 29)	Учебная мебель, доска. Презентационная техника: ноутбук, проектор, экран (постоянное место хранения: ауд.109а)	приспособлено (аудитория на первом этаже)
Аудитория для практических и лабораторных занятий, групповых и индивидуальных консультаций, проведения текущего контроля и промежуточной аттестации (310, учебный корпус 1, Трудовые Резервы, 29)	Учебная мебель, доска Презентационная техника: ноутбук, проектор, экран	приспособлено* для слабослышащих и иных видов соматических заболеваний и лиц с ОВЗ
Аудитория для лиц с ограниченными возможностями и самостоятельной работы студентов (107 учебный корпус 1, Трудовые Резервы, 29)	Учебная мебель, доска ПК (2шт) Доступ в Интернет, к ЭБС, электронным образовательным и информационным ресурсам, базе данных электронного каталога НИ РХТУ, системе управления учебными курсами Moodle	приспособлено (аудитория на первом этаже, отсутствие порогов)

#### 13.1. Компьютеры, информационно-телекоммуникационные сети, аппаратно-программные и аудиовизуальные средства:

*Компьютер* процессор Intel Pentium ® Gold 4 ГГц, с оперативной памятью 8 Гбайт, жестким диском 460 Гбайт с возможностью просмотра видеоматериалов и презентаций, с неограниченным доступом в Интернет, к ЭБС, электронным образовательным и информационным ресурсам, базе данных электронного каталога Института, системе управления учебными курсами Moodle, учебно-методическим материалам.

*Ноутбук* Fujitsu Lifebook Intel Pentium (R) 2,2 ГГц, память 512 Мбайт, диск 56 Гбайт

Настольный *проектор* Benq MX503, разрешение XGA (1024x768), регулируемое фокусное расстояние 2,56-2,8м, лампа 190Вт.

Мобильный *экран* на штативе Lumien EcoView 150x150см



Лазерный *принтер* HP P1005, черно-белый, формат А4.

### 13.2. Программное обеспечение

#### Перечень лицензионного программного обеспечения. Реквизиты подтверждающего документа

Название	Назначение	Тип лицензии
MS Windows 10 Pro	Операционная систем	коммерческая
MS Office 2019 Standart	Офисный пакет	коммерческая
CorelDRAW Graphics Suite 2021	Графический редактор	коммерческая
DocsVision 5.5 клиент	Клиент системы документооборота	коммерческая
Autodesk AutoCAD 2021	CAD	коммерческая
Kaspersky Endpoint Security for Windows	Защита рабочих станций	коммерческая 22.08.2022 — 05.09.2023
3S CoDeSys V2.3.9.41	SCADA система	демо-версия
TraceMode 6.10.1	SCADA система	демо-версия
MotorTester 10.4.1	Для проверки двигателей	демо-версия
SimInTech	Моделирование динамических систем	демо-версия
Apache NetBeans	IDE	open source
MS Visual Studio Community Edition	IDE	free
Scilab 6.1.1	Математические вычисления	open source
Oracle VM VirtualBox	Среда виртуализации	free

### 14. ТРЕБОВАНИЯ К ОЦЕНКЕ КАЧЕСТВА ОСВОЕНИЯ ДИСЦИПЛИНЫ

Наименование разделов	Основные показатели оценки	Формы и методы контроля и оценки
Раздел 1. Основы теории погрешностей	<p><b>Знает</b> – основы дифференциального интегрального исчисления функций одной и нескольких переменных, аналитической геометрии и линейной алгебры, векторного и гармонического анализа, теории обыкновенных дифференциальных уравнений, интегральных преобразований, основы численных методов, элементы теории функций комплексной переменной, элементы теории вероятностей и математической статистики в объеме, достаточном для изучения естественнонаучных дисциплин на современном научном уровне</p> <p><b>Умеет</b> – использовать математический аппарат и информационные технологии при изучении естественнонаучных дисциплин</p> <p><b>Владеет</b> – методами дифференцирования, интегрирования функций, основными аналитическими и численными методами решения алгебраических и дифференциальных уравнений и их систем</p>	Оценка при тестировании

<p><b>Раздел 2. Численное решение нелинейных уравнений с одним неизвестным.</b></p>	<p><b>Знает</b> – основы дифференциального интегрального исчисления функций одной и нескольких переменных, аналитической геометрии и линейной алгебры, векторного и гармонического анализа, теории обыкновенных дифференциальных уравнений, интегральных преобразований, основы численных методов, элементы теории функций комплексной переменной, элементы теории вероятностей и математической статистики в объеме, достаточном для изучения естественнонаучных дисциплин на современном научном уровне</p> <p><b>Умеет</b> – использовать математический аппарат и информационные технологии при изучении естественнонаучных дисциплин</p> <p><b>Владеет</b> – методами дифференцирования, интегрирования функций, основными аналитическими и численными методами решения алгебраических и дифференциальных уравнений и их систем</p>	<p>Оценка при тестировании</p>
<p><b>Раздел 3. Численные методы решения систем линейных уравнений.</b></p>	<p><b>Знает</b> – основы дифференциального интегрального исчисления функций одной и нескольких переменных, аналитической геометрии и линейной алгебры, векторного и гармонического анализа, теории обыкновенных дифференциальных уравнений, интегральных преобразований, основы численных методов, элементы теории функций комплексной переменной, элементы теории вероятностей и математической статистики в объеме, достаточном для изучения естественнонаучных дисциплин на современном научном уровне</p> <p><b>Умеет</b> – использовать математический аппарат и информационные технологии при изучении естественнонаучных дисциплин</p> <p><b>Владеет</b> – методами дифференцирования, интегрирования функций, основными аналитическими и численными методами решения алгебраических и дифференциальных уравнений и их систем</p>	<p>Оценка при тестировании</p>
<p><b>Раздел 4. Численные методы решения систем нелинейных уравнений.</b></p>	<p><b>Знает</b> – основы дифференциального интегрального исчисления функций одной и нескольких переменных, аналитической геометрии и линейной алгебры, векторного и гармонического анализа, теории обыкновенных дифференциальных уравнений, интегральных преобразований, основы численных методов, элементы теории функций комплексной переменной, элементы теории вероятностей и математической статистики в объеме, достаточном для изучения естественнонаучных дисциплин на современном научном уровне</p> <p><b>Умеет</b> – использовать математический аппарат и информационные технологии при изучении естественнонаучных дисциплин</p> <p><b>Владеет</b> – методами дифференцирования, интегрирования функций, основными аналитическими и численными методами решения алгебраических и дифференциальных уравнений и их систем</p>	<p>Оценка при тестировании</p>

<p><b>Раздел 5. Интерполирование функций, численное дифференцирование</b></p>	<p><b>Знает</b>  — основы дифференциального интегрального исчисления функций одной и нескольких переменных, аналитической геометрии и линейной алгебры, векторного и гармонического анализа, теории обыкновенных дифференциальных уравнений, интегральных преобразований, основы численных методов, элементы теории функций комплексной переменной, элементы теории вероятностей и математической статистики в объеме, достаточном для изучения естественнонаучных дисциплин на современном научном уровне</p> <p><b>Умеет</b>  — использовать математический аппарат и информационные технологии при изучении естественнонаучных дисциплин</p> <p><b>Владеет</b>  — методами дифференцирования, интегрирования функций, основными аналитическими и численными методами решения алгебраических и дифференциальных уравнений и их систем</p>	<p>Оценка при тестировании</p>
<p><b>Раздел 6. Аппроксимирование функций.</b></p>	<p><b>Знает</b>  — основы дифференциального интегрального исчисления функций одной и нескольких переменных, аналитической геометрии и линейной алгебры, векторного и гармонического анализа, теории обыкновенных дифференциальных уравнений, интегральных преобразований, основы численных методов, элементы теории функций комплексной переменной, элементы теории вероятностей и математической статистики в объеме, достаточном для изучения естественнонаучных дисциплин на современном научном уровне</p> <p><b>Умеет</b>  — использовать математический аппарат и информационные технологии при изучении естественнонаучных дисциплин</p> <p><b>Владеет</b>  — методами дифференцирования, интегрирования функций, основными аналитическими и численными методами решения алгебраических и дифференциальных уравнений и их систем</p>	<p>Оценка при тестировании</p>
<p><b>Раздел 7. Численное интегрирование.</b></p>	<p><b>Знает</b>  — основы дифференциального интегрального исчисления функций одной и нескольких переменных, аналитической геометрии и линейной алгебры, векторного и гармонического анализа, теории обыкновенных дифференциальных уравнений, интегральных преобразований, основы численных методов, элементы теории функций комплексной переменной, элементы теории вероятностей и математической статистики в объеме, достаточном для изучения естественнонаучных дисциплин на современном научном уровне</p> <p><b>Умеет</b>  — использовать математический аппарат и информационные технологии при изучении естественнонаучных дисциплин</p> <p><b>Владеет</b>  — методами дифференцирования, интегрирования функций, основными аналитическими и численными методами решения алгебраических и дифференциальных уравнений и их систем</p>	<p>Оценка при тестировании</p>

<p><b>Раздел 8. Численное решение обыкновенных дифференциальных уравнений.</b></p>	<p><b>Знает</b>  – основы дифференциального интегрального исчисления функций одной и нескольких переменных, аналитической геометрии и линейной алгебры, векторного и гармонического анализа, теории обыкновенных дифференциальных уравнений, интегральных преобразований, основы численных методов, элементы теории функций комплексной переменной, элементы теории вероятностей и математической статистики в объеме, достаточном для изучения естественнонаучных дисциплин на современном научном уровне</p> <p><b>Умеет</b>  – использовать математический аппарат и информационные технологии при изучении естественнонаучных дисциплин</p> <p><b>Владеет</b>  – методами дифференцирования, интегрирования функций, основными аналитическими и численными методами решения алгебраических и дифференциальных уравнений и их систем</p>	<p>Оценка при тестировании</p>
--	---	--------------------------------

**АННОТАЦИЯ**  
**рабочей программы дисциплины**  
**Вычислительная математика**

**1. Общая трудоемкость** (з.е./ ак. час): 2 з.е./72 ак.час. Формы промежуточного контроля: зачет.

**2. Место дисциплины в структуре образовательной программы**

Дисциплина **Б1.О.11 Вычислительная математика** относится к Обязательной части блока 1 Дисциплины (модули).

Дисциплина базируется на дисциплинах (модулях): «Математика», «Основы информационных технологий», «Профильное программное обеспечение для решения задач профессиональной деятельности» Знания и навыки, полученные при изучении дисциплины «Вычислительная математика», используются студентами при выполнении курсовых и выпускной квалификационной работы.

**3. Цель и задачи изучения дисциплины**

Цели освоения учебной дисциплины –изучение особенностей современных программных продуктов для решения математических задач, основные алгоритмы решения математических задач, теоретические основы вычислительной математики. Формирование навыков использования методов и средств пакетов программ для решения задач, связанных с математическими методами решения, применения пакетов программ при решение конкретных математических задач.

Задачи дисциплины:

- приобретение знаний основ численных методов решения прикладных инженерных задач
- формирование и развитие умений применять методы математического анализа и моделирования, теоретического и экспериментального исследования для решения инженерных задач
- приобретение и формирование навыков применения современного математического инструментария для решения прикладных инженерных задач; методикой построения, анализа и применения математических моделей для оценки состояния и прогноза развития технологических процессов и процессов управления

**4. Содержание дисциплины**

Основы теории погрешностей Численное решение нелинейных уравнений с одним неизвестным. Численные методы решения систем линейных уравнений. Численные методы решения систем нелинейных уравнений. Интерполирование функций, численное дифференцирование Аппроксимирование функций. Численное интегрирование. Численное решение обыкновенных дифференциальных уравнений

**5. Планируемые результаты обучения по дисциплине, обеспечивающие достижение планируемых результатов освоения образовательной программы**

В результате освоения ООП бакалавриата обучающийся должен овладеть следующими компетенциями и индикаторами достижения компетенций:

Универсальные компетенции (УК) и индикаторы их достижения

Наименование категории (группы) УК	Код и наименование УК	Код и наименование индикатора достижения УК
Системное и критическое мышление	УК-1. Способен осуществлять поиск, критический анализ и синтез информации, применять системный подход для решения поставленных задач	УК-1.1. Анализирует задачу, выделяя её базовые составляющие. Определяет, интерпретирует и ранжирует информацию, требуемую для решения поставленной задачи

Наименование категории (группы) ОПК	Код и наименование ОПК	Код и наименование индикатора достижения ОПК
Профессиональная методология	ОПК-2 Способен использовать математические, физические, физико-химические, химические методы для решения задач профессиональной	ОПК-2.1 Знает современные математические и физикохимические методы для решения задач профессиональной деятельности
Информационно коммуникационные технологии для профессиональной деятельности	ОПК-6 Способен понимать принципы работы современных информационных технологий и использовать их для решения задач профессиональной деятельности	ОПК-6.1 Знает процессы, методы поиска, сбора, хранения, обработки, представления, распространения информации и способы осуществления таких процессов и методов ОПК-6.2 Знает современные программно-технические платформы и программные средства, в том числе отечественного производства, используемые для решения задач профессиональной деятельности и принципы их

**В результате изучения дисциплины студент бакалавриата должен:**

**Знать:**

– основы дифференциального интегрального исчисления функций одной и нескольких переменных, аналитической геометрии и линейной алгебры, векторного и гармонического анализа, теории обыкновенных дифференциальных уравнений, интегральных преобразований, основы численных методов, элементы теории функций комплексной переменной, элементы теории вероятностей и математической статистики в объеме, достаточном для изучения естественнонаучных дисциплин на современном научном уровне

**Уметь:**

– использовать математический аппарат и информационные технологии при изучении естественнонаучных дисциплин

**Владеть:**

– методами дифференцирования, интегрирования функций, основными аналитическими и численными методами решения алгебраических и дифференциальных уравнений и их систем

**5. Виды учебной работы и их объем**

Вид учебной работы	Объем	
	з.е.	акад. ч.
<b>Общая трудоемкость дисциплины</b>	<b>2</b>	<b>72</b>
<b>Контактная работа - аудиторные занятия:</b>	<b>0,40</b>	<b>14,2</b>
Лекции	0,11	4
Практические занятия (ПЗ)	0	0
Лабораторные работы (ЛР)	0,28	10
<b>Самостоятельная работа</b>	<b>1,5</b>	<b>54</b>
Самостоятельное изучение разделов дисциплины	0,67	24
Подготовка к лабораторным работам (ЛР)	0,83	30
Подготовка к практическим занятиям (ПЗ)		
<b>Контактная работа - промежуточная аттестация</b>	<b>0,01</b>	0,2
<b>Форма (ы) контроля:</b>	<i>зачёт</i>	
Контактная работа - промежуточная аттестация	<b>0,10</b>	3,8



**Министерство науки и высшего образования Российской Федерации**

**Новомосковский институт (филиал)  
федерального государственного бюджетного образовательного учреждения  
высшего образования  
«Российский химико-технологический университет  
имени Д.И. Менделеева»  
(Новомосковский институт РХТУ им.Д.И.Менделеева)**

**УТВЕРЖДАЮ**

Директор Новомосковского института  
РХТУ им. Д.И. Менделеева

  
В.Д. Первухин  
« 31 »  2023 г.

## **РАБОЧАЯ ПРОГРАММА ДИСЦИПЛИНЫ**

**Б.1.О.12 Основы экономики и управления производством**

**Направление подготовки: 18.03.01 Химическая технология**

**Направленность (профиль): Технология и переработка полимеров**

***Квалификация: бакалавр***

***Форма обучения: заочная***

**Новомосковск - 2023**



## **1 ОБЩИЕ ПОЛОЖЕНИЯ**

### **Нормативные документы, используемые при разработке основной образовательной программы**

Нормативную правовую базу разработки рабочей программы дисциплины составляют:

- Федеральный закон от 29.12.2012 № 273-ФЗ «Об образовании в Российской Федерации» (с учетом изменений и дополнений);
  - Федеральный закон от 31.07.2020 г №304-ФЗ «О внесении изменений в Федеральный закон «Об образовании в Российской Федерации» по вопросам воспитания обучающихся»;
  - Федеральный государственный образовательный стандарт высшего образования – бакалавриат по направлению подготовки 18.03.01 «Химическая технология», утвержденный приказом Министерства науки и высшего образования Российской Федерации от 07.08.2020 г. № 922 (зарегистрирован Министерством юстиции Российской Федерации 19.08.2020 г., регистрационный № 59336);
  - Приказ Минобрнауки России от 05.04.2017 № 301 (в ред. от 17.08.2020 г.) «Об утверждении Порядка организации и осуществления образовательной деятельности по образовательным программам высшего образования – программам бакалавриата, программам специалитета, программам магистратуры»;
  - Положение о практической подготовке обучающихся, утвержденное приказом Министерства науки и высшего образования Российской Федерации и Министерства просвещения Российской Федерации от 05.08.2020 г. № 885/390 (зарегистрирован Министерством юстиции Российской Федерации 11.09.2020 г., регистрационный № 59778);
  - Приказ Министерства образования и науки Российской Федерации от 08.02.2021 г. № 83 «О внесении изменений в федеральные государственные образовательные стандарты высшего образования - бакалавриат по направлениям подготовки»;
  - Методическими рекомендациями по организации образовательного процесса для обучения инвалидов и лиц с ограниченными возможностями здоровья в образовательных организациях высшего образования, в том числе оснащенности образовательного процесса (утверждены заместителем Министра образования и науки РФ А.А. Климовым от 08.04.2014 № АК-44/05вн);
  - Положение о порядке организации и осуществления образовательной деятельности по образовательным программам высшего образования - программам бакалавриата, программам специалитета, программам магистратуры в НИ РХТУ им. Д.И. Менделеева, принятым решением Ученого совета НИ РХТУ им. Д.И. Менделеева от 30.10.2019;
  - Положение о фонде оценочных средств в Новомосковском институте (филиале) федерального государственного бюджетного образовательного учреждения высшего образования «Российский химико-технологический университет имени Д.И. Менделеева», принятым решением Ученого совета НИ РХТУ им. Д.И. Менделеева от 26.05.2022;
  - Положения об электронной информационно-образовательной среде Новомосковского института (филиала) федерального государственного бюджетного образовательного учреждения высшего образования «Российский химико-технологический университет имени Д.И. Менделеева»;
  - Локальные нормативные акты Новомосковского института (филиала) РХТУ им. Д.И. Менделеева.
- Программа рассчитана на изучение дисциплины в течение одного семестра.  
Контроль успеваемости студентов ведется по принятой в Институте системе.  
Рабочая программа дисциплины может быть реализована с применением электронного обучения и дистанционных образовательных технологий полностью или частично.

## **2 ЦЕЛЬ И ЗАДАЧИ ОСВОЕНИЯ УЧЕБНОЙ ДИСЦИПЛИНЫ**

Целью освоения дисциплины является формирование у студентов комплекса теоретических знаний и практических навыков по решению экономических проблем предприятия, связанных с ресурсным обеспечением и эффективностью производства.

Задачи преподавания дисциплины:

- приобретение знаний о принципах и методах управления ресурсным потенциалом хозяйствующих субъектов;
- формирование и развитие умений проведения расчетов экономических и социально-экономических показателей, характеризующих деятельность хозяйствующих субъектов;
- приобретение и формирование навыков на основе типовых методик и действующей нормативно-правовой базы рассчитывать экономические и социально-экономические показатели, характеризующие деятельность хозяйствующих субъектов, анализировать результаты расчетов и обосновывать полученные выводы.

## **3 МЕСТО ДИСЦИПЛИНЫ В СТРУКТУРЕ ОПОП**

Дисциплина Б1.О.12 «Основы экономики и управления производства» относится к обязательной части блока 1 Дисциплины (модули).

Дисциплина базируется на курсах циклов естественнонаучных дисциплин: История, Философия, Правоведение, Математика, Иностранный язык.

#### 4 ТРЕБОВАНИЯ К РЕЗУЛЬТАТАМ ОСВОЕНИЯ ДИСЦИПЛИНЫ

Изучение дисциплины направлено на приобретение следующих **компетенций и индикаторов их достижения:**

##### Универсальные компетенции (УК) и индикаторы их достижения:

Наименование категории (группы) универсальных компетенций	Код и наименование универсальной компетенции (УК)	Код и наименование индикатора достижения универсальной компетенции
Системное и критическое мышление	<b>УК-1</b> Способен осуществлять поиск, критический анализ и синтез информации, применять системный подход для решения поставленных задач	<b>УК-1.1</b> Анализирует задачу, выделяя её базовые составляющие. Определяет, интерпретирует и ранжирует информацию, требуемую для решения поставленной задачи <b>УК-1.2</b> Осуществляет поиск информации для решения поставленной задачи по различным типам запросов <b>УК-1.4</b> Рассматривает и предлагает возможные варианты решения поставленной задачи, оценивая их достоинства и недостатки
Экономическая культура, в том числе финансовая грамотность	<b>УК-10</b> Способен принимать обоснованные экономические решения в различных областях жизнедеятельности	<b>УК-10.1</b> Понимает базовые принципы функционирования экономики и экономического развития, цели и формы участия государства в экономике <b>УК-10.2</b> Применяет методы личного экономического и финансового планирования для достижения текущих и долгосрочных финансовых целей <b>УК-10.3</b> Использует финансовые инструменты для управления личными финансами и принятия обоснованных экономических решений в различных областях жизнедеятельности

##### Общепрофессиональные компетенции (ОПК) и индикаторы их достижения

Код и наименование общепрофессиональной компетенции выпускника	Индикаторы достижения компетенции
<b>ОПК-3</b> Способен осуществлять профессиональную деятельность с учетом законодательства Российской Федерации, в том числе в области экономики и экологии	<b>ОПК-3.1</b> Знает законодательство Российской Федерации в области экономики и способен осуществлять свою профессиональную деятельность в рамках законодательства

##### В результате изучения дисциплины студент бакалавриата должен:

###### знать:

- сущность предприятия как коммерческой организации и основы его функционирования в условиях рынка;
- состав материальных, трудовых и финансовых ресурсов предприятия, показатели их эффективного использования;
- особенности расчета и анализа основных показателей производственно-хозяйственной деятельности предприятия;
- закономерности функционирования современной экономики на уровне предприятия;

###### уметь:

- осуществлять поиск информации, сбор и анализ данных, необходимых для решения поставленных экономических задач;
- использовать современные методы оценки и анализа состояния основных видов ресурсов предприятия;
- рассчитывать по принятой методике основные технико-экономические показатели деятельности хозяйствующего субъекта и оценивать эффективность использования его основных ресурсов;
- анализировать во взаимосвязи экономические процессы на предприятии;

###### владеть:

- современными методами сбора, обработки и анализа экономических и социальных данных, характеризующих экономические процессы и явления на уровне предприятия;

- навыками выбора оптимального решения поставленных задач с учетом имеющихся ресурсов и ограничений;
- методами и средствами воздействия на экономику предприятия с целью снижения затрат и повышения экономической эффективности производства;
- навыками анализа основных проблем экономики хозяйствующего субъекта и составления обоснованных рекомендаций по улучшению его деятельности.

## 5 ОБЪЕМ ДИСЦИПЛИНЫ И ВИДЫ ОБРАЗОВАТЕЛЬНОГО ПРОЦЕССА

Общая трудоемкость дисциплины составляет 108 часа или 3 зачетные единицы (з.е). Дисциплина изучается на 3 курсе в 5 семестре.

## 6 СОДЕРЖАНИЕ ДИСЦИПЛИНЫ

Вид учебной работы	Объем, акад. ч.	в том числе в форме практической подготовки, акад. ч.
<b>Общая трудоемкость дисциплины</b>	<b>108</b>	<b>4</b>
<b>Контактная работа обучающегося с педагогическими работниками (всего)</b>	<b>10,2</b>	-
<b>Контактная работа - аудиторные занятия:</b>	10	4
В том числе:	-	
Лекции	6	2
Практические занятия	4	2
<b>Контактная работа - промежуточная аттестация</b>	0,2	-
<b>Самостоятельная работа (всего):</b>	<b>94</b>	-
в том числе:		
Контрольная работа	24	-
Проработка лекционного материала и учебно-методического материала	50	-
Подготовка к практическим занятиям	20	-
<b>Промежуточная аттестация</b>	<b>3,8</b>	-
<b>Форма(ы) контроля:</b>	<b>Зачет</b>	

### 6.1 Разделы дисциплины и виды занятий

№ п/п	Раздел дисциплины	Академ. часов								
		Всего	в т.ч. в форме практ. подг.	Лекции	в т.ч. в форме практ. подг.	Практ. занятия	в т.ч. в форме практ. подг.	Лаб. работы	в т.ч. в форме практ. подг.	Сам. работа
<b>1</b>	<b>Раздел 1. Предприятие в рыночной экономике</b>	<b>18</b>	-	-	-	-	-	-	-	<b>18</b>
1.1	Предмет, содержание и задачи курса	6	-	-	-	-	-	-	-	6
1.2	Предприятие – основное звено экономики	6	-	-	-	-	-	-	-	6
1.3	Производственная и организационная структуры предприятия	6	-	-	-	-	-	-	-	6
<b>2</b>	<b>Раздел 2. Производственные ресурсы, их формирование и эффективность использования</b>	<b>34</b>	<b>2</b>	<b>4</b>	<b>1</b>	<b>2</b>	<b>1</b>	-	-	<b>28</b>
2.1	Основные фонды предприятия	8,5	1	1	0,5	0,5	0,5	-	-	7
2.2	Оборотные средства предприятия	8,5	1	1	0,5	0,5	0,5	-	-	7
2.3	Трудовые ресурсы и организация оплаты труда на предприятии	8,5	-	1	-	0,5	-	-	-	7
2.4	Производственная программа и мощность предприятия	8,5	-	1	-	0,5	-	-	-	7

<b>3</b>	<b>Раздел 3. Финансовая система и результаты хозяйственной деятельности предприятия</b>	<b>22,5</b>	<b>2</b>	<b>1</b>	<b>1</b>	<b>1,5</b>	<b>1</b>	<b>-</b>	<b>-</b>	<b>20</b>
3.1	Издержки производства и себестоимость продукции	9	2	1	1	1	1	-	-	7
3.2	Формирование финансовых результатов деятельности предприятия	7,5	-	-	-	0,5	-	-	-	7
3.3	Цены и ценообразование на предприятии	6	-	-	-	-	-	-	-	6
<b>4</b>	<b>Раздел 4. Экономический механизм функционирования предприятия</b>	<b>29,5</b>	<b>-</b>	<b>1</b>	<b>-</b>	<b>0,5</b>	<b>-</b>	<b>-</b>	<b>-</b>	<b>28</b>
4.1	Качество и конкурентоспособность продукции	7	-	-	-	-	-	-	-	7
4.2	Инновационная и инвестиционная политика предприятия	7	-	-	-	-	-	-	-	7
4.3	Планирование хозяйственной деятельности предприятия	7	-	-	-	-	-	-	-	7
4.4	Эффективность хозяйственной деятельности предприятия	8,5	-	1	-	0,5	-	-	-	7
	<b>ИТОГО</b>	<b>104</b>	<b>4</b>	<b>6</b>	<b>2</b>	<b>4</b>	<b>2</b>	<b>-</b>	<b>-</b>	<b>94</b>
	Контактная работа - промежуточная аттестация	0,2	-	-	-	-	-	-	-	-
	Промежуточная аттестация	3,8	-	-	-	-	-	-	-	-
	<b>ИТОГО</b>	<b>108</b>	<b>-</b>	<b>-</b>	<b>-</b>	<b>-</b>	<b>-</b>	<b>-</b>	<b>-</b>	<b>-</b>

## 6.2 Содержание разделов дисциплины

Наименование раздела (подраздела) дисциплины	Содержание подраздела
<b>Раздел 1. Предприятие в рыночной экономике</b>	
1.1 Предмет, содержание и задачи курса	Понятие экономики предприятия и микроэкономики, их место в системе экономических наук. Объект изучения, значение и содержание дисциплины. Задачи и методология курса.
1.2 Предприятие – основное звено экономики	Структура национальной экономики: сферы, сектора, комплексы, отрасли. Понятие предприятия, его цели, основные функции и виды деятельности. Предприятие и предпринимательство в рыночной среде. Типы предприятий. Организационно-правовые формы предприятий и их объединений.
1.3 Производственная и организационная структуры предприятия	Производственная структура предприятия. Характеристика основного, вспомогательного, обслуживающего и побочного производств. Понятие цеха, участка, рабочего места: их виды и назначение. Производственный процесс, его структура и принципы организации. Понятие производственного цикла и его составных частей. Типы промышленного производства: единичное, серийное, массовое. Организация производственного процесса. Организационная структура управления предприятием. Типы управленческих структур.
<b>Раздел 2. Производственные ресурсы, их формирование и эффективность использования</b>	
2.1 Основные фонды предприятия	Уставной капитал и имущество предприятий. Сущность и значение основных фондов, их классификация и структура. Методы оценки основных фондов. Физический и моральный износ основных фондов. Амортизация основных фондов. Нормы амортизации, их роль и методика разработки. Способы начисления амортизационных отчислений: линейный, уменьшаемого остатка. Понятие ускоренной амортизации. Особенности начисления амортизации на нематериальные активы. Показатели эффективности и пути улучшения использования основных фондов.
2.2 Оборотные средства предприятия	Экономическая сущность, состав, классификация и структура оборотных средств. Нормирование оборотных средств. Источники формирования оборотных средств. Кругооборот и показатели использования оборотных средств. Способы ускорения оборачиваемости оборотных средств. Методы оценки

	производственных запасов.
2.3 Трудовые ресурсы и организация оплаты труда на предприятии	Понятие профессии, специальности, квалификации. Кадры предприятия, их классификация и структура. Показатели и методы измерения производительности труда. Факторы роста производительности труда. Сущность, значение и задачи нормирования труда. Методы нормирования труда. Классификация затрат рабочего времени. Виды норм труда и их обоснование. Определение потребности предприятия в кадрах. Графики сменности и методика их расчета. Составление баланса рабочего времени. Методы расчета численности рабочих. Расчет численности руководителей, специалистов и служащих. Сущность и принципы организации заработной платы. Тарифная система оплаты труда. Формы и системы оплаты труда. Расчет фонда оплаты труда. Методы управления персоналом.
2.4 Производственная программа и мощность предприятия	Экономическая и функциональная стратегии предприятия, их типы и факторы выбора. Разработка маркетинговой и товарной стратегии. Теория оптимального объема выпуска продукции. Понятие производственной мощности предприятия и методика ее расчета и показатели использования производственной мощности. Взаимосвязь производственной программы и производственной мощности. Понятие производственной программы предприятия и ее назначение. Исходные материалы для разработки производственной программы. Содержание производственной программы предприятия, характеристика ее разделов и показателей. Определение валовой, товарной и реализуемой продукции. Анализ показателей производственной программы.
<b>Раздел. 3 Финансовая система и результаты хозяйственной деятельности предприятия</b>	
3.1 Издержки производства и себестоимость продукции	Понятие затрат на производство и издержек производства в нашей и зарубежной практике. Сущность себестоимости и ее роль в системе показателей работы предприятия. Классификация затрат на производство и реализацию продукции. Классификация затрат по экономическим элементам и статьям калькуляции. Смета затрат на производство, ее назначение и порядок разработки. Калькуляция себестоимости продукции, методы ее составления. Классификация затрат по роли в производственном процессе: основные и накладные. Прямые и косвенные затраты. Распределение косвенных затрат на себестоимость отдельных видов продукции. Постоянные, переменные и валовые издержки, характер их взаимосвязи. Анализ влияния технико - экономических факторов на себестоимость продукции.
3.2 Формирование финансовых результатов деятельности предприятия	Валовый доход (выручка) от реализации продукции (работ, услуг), его сущность и значение. Методы расчета выручки для составления финансовой отчетности и целей налогообложения: по срокам оплаты отгруженной продукции и по срокам отгрузки продукции. Прибыль, ее сущность и формирование. Виды прибыли: от реализации продукции, налогооблагаемая, чистая. Распределение и использование прибыли предприятия. Понятие и показатели рентабельности работы предприятия.
3.3 Цены и ценообразование на предприятии	Сущность и функции цены как экономической категории. Система цен и их классификация. Факторы, влияющие на уровень цен. Методы ценообразования. Ценовая политика предприятия на различных рынках. Виды ценовых стратегий и их реализация.
<b>Раздел 4. Экономический механизм функционирования предприятия</b>	
4.1 Качество и конкурентоспособность продукции	Сущность и значение повышения качества продукции. Система показателей качества продукции. Факторы, влияющие на качество продукции. Конкурентоспособность продукции, ее сущность и методы определения. Политика предприятия в области качества. Система управления качеством продукции на предприятии. Стандартизация и сертификация продукции.
4.2 Инновационная и инвестиционная политика предприятия	Понятие инноваций и их роль в развитии предприятия. Техническая и проектно-технологическая подготовка производства: этапы, система стандартов. Подготовка и структура проекта нововведений. Сущность, классификация, структура и значение капитальных вложений. Источники и методы инвестирования. Планирование инвестиций на предприятии. Оценка эффективности инвестиционных проектов. Учет инфляции в расчетах экономического обоснования инвестиционных проектов. Учет фактора времени в оценке затрат и будущих доходов. Направления и пути повышения эффективности капитальных вложений.
4.3 Планирование хозяйственной деятельности предприятия	Принципы и методы планирования. Виды планов, их характеристика и взаимосвязь. Бизнес-план, его роль и назначение. Основные разделы бизнес-плана и их содержание.
4.4 Эффективность	Показатели оценки результатов текущей производственной, коммерческой и

хозяйственной деятельности предприятия	финансовой видов деятельности. Сущность, критерии финансового состояния предприятия и показатели его характеризующие. Оценка состояния баланса.
--	---

**7 СООТВЕТСТВИЕ СОДЕРЖАНИЯ ТРЕБОВАНИЯМ К РЕЗУЛЬТАТАМ ОСВОЕНИЯ  
ДИСЦИПЛИНЫ**

№	В результате освоения дисциплины студент должен:	Раздел 1	Раздел 2	Раздел 3	Раздел 4
	<b>Знать:</b>				
1	- сущность предприятия как коммерческой организации и основы его функционирования в условиях рынка;	+			
2	- состав материальных, трудовых и финансовых ресурсов предприятия, показатели их эффективного использования;		+		
3	- особенности расчета и анализа основных показателей производственно-хозяйственной деятельности предприятия;			+	
4	- закономерности функционирования современной экономики на уровне предприятия;				+
	<b>Уметь:</b>				
1	- осуществлять поиск информации, сбор и анализ данных, необходимых для решения поставленных экономических задач;	+			
2	- использовать современные методы оценки и анализа состояния основных видов ресурсов предприятия;		+		
3	- рассчитывать по принятой методике основные технико-экономические показатели деятельности хозяйствующего субъекта и оценивать эффективность использования его основных ресурсов;			+	
4	- анализировать во взаимосвязи экономические процессы на предприятии;				+
	<b>Владеть:</b>				
1	- современными методами сбора, обработки и анализа экономических и социальных данных, характеризующих экономические процессы и явления на уровне предприятия;	+			
2	- навыками выбора оптимального решения поставленных задач с учетом имеющихся ресурсов и ограничений;		+		
3	- методами и средствами воздействия на экономику предприятия с целью снижения затрат и повышения экономической эффективности производства;			+	
4	- навыками анализа основных проблем экономики хозяйствующего субъекта и составления обоснованных рекомендаций по улучшению его деятельности				+

В результате освоения дисциплины студент должен овладеть следующими *компетенциями и индикаторами их достижения:*

№	Код и наименование компетенции	Код и наименование индикатора достижения компетенции	Раздел 1	Раздел 2	Раздел 3	Раздел 4
1	УК-1 Способен осуществлять поиск, критический анализ и синтез информации, применять системный подход для решения поставленных задач	УК-1.1 Анализирует задачу, выделяя её базовые составляющие. Определяет, интерпретирует и ранжирует информацию, требуемую для решения поставленной задачи	+	+	+	+
		УК-1.2 Осуществляет поиск информации для решения поставленной задачи по различным типам запросов	+	+	+	+
		УК-1.4 Рассматривает и предлагает возможные варианты решения поставленной задачи, оценивая их достоинства и недостатки	+	+	+	+
2	УК-10 Способен принимать обоснованные экономические решения в различных областях жизнедеятельности	УК-10.1 Понимает базовые принципы функционирования экономики и экономического развития, цели и формы участия государства в экономике	+	+	+	+
		УК-10.2 Применяет методы личного экономического и финансового планирования для достижения текущих и	+	+	+	+

		долгосрочных финансовых целей				
		<b>УК-10.3</b> Использует финансовые инструменты для управления личными финансами и принятия обоснованных экономических решений в различных областях жизнедеятельности	+	+	+	+
3	<b>ОПК-3</b> Способен осуществлять профессиональную деятельность с учетом законодательства Российской Федерации, в том числе в области экономики и экологии	<b>ОПК-3.1</b> Знает законодательство Российской Федерации в области экономики и способен осуществлять свою профессиональную деятельность в рамках законодательства	+	+	+	+

## 8 ПРАКТИЧЕСКИЕ И ЛАБОРАТОРНЫЕ ЗАНЯТИЯ

### 8.1 Практические занятия

Темы практических занятий по дисциплине

№ п/п	№ раздела (подраздела) дисциплины	Темы практических занятий	Часы
1	2.1	Изучение классификации, структуры, методов оценки и видов износа ОПФ	0,5
	2.2	Изучение состава, структуры и источников формирования оборотных средств	0,5
	2.3	Решение ситуационных задач по расчету численности рабочих цеха. Разбор конкретных ситуаций по использованию различных форм и систем оплаты труда	0,5
	2.4	Решение ситуационных задач по расчету производственной мощности предприятия и анализу показателей ее использования. Разбор конкретных ситуаций по изучению взаимосвязи производственной программы и производственной мощности предприятия.	0,5
2	3.1	Решение ситуационных задач по составлению калькуляции себестоимости продукции и сметы затрат на производство. Разбор конкретных ситуаций по распределению косвенных затрат на себестоимость отдельных видов продукции.	1
	3.2	Изучение методов расчета выручки. Виды прибыли и ее распределение. Понятие и показатели рентабельности работы предприятия.	0,5
	4.4	Изучение критериев финансового состояния предприятия и показателей его характеризующих. Оценка состояния баланса.	0,5

### 8.2 Лабораторные занятия

Лабораторные работы не предусмотрены.

## 9 САМОСТОЯТЕЛЬНАЯ РАБОТА

Самостоятельная работа проводится с целью освоения знаний и умений по дисциплине и предусматривает:

- ознакомление и проработку рекомендованной литературы, работу с электронно-библиотечными системами, включая переводы публикаций из научных журналов, цитируемых в базах Web of Science, Scopus, Chemical Abstracts, РИНЦ;
- посещение отраслевых выставок и семинаров;
- участие в семинарах, конференциях, проводимых в Институте по тематике дисциплины;
- подготовку к выполнению тестов и контрольных работ по материалу лекционного курса;
- подготовку к защите курсовой работы и сдаче экзамена по дисциплине.

Планирование времени на самостоятельную работу, необходимого на изучение дисциплины, студентам надо осуществлять на весь период изучения, предусматривая при этом регулярное повторение пройденного материала. Материал, законспектированный на лекциях, необходимо регулярно дополнять сведениями из литературных источников, представленных в рабочей программе. При работе с указанными источниками рекомендуется составлять краткий конспект материала, с обязательным фиксированием библиографических данных источника.



## **10 ОЦЕНОЧНЫЕ МАТЕРИАЛЫ**

Оценочные материалы представлены в виде отдельного документа – Фонда оценочных средств.

## **11 МЕТОДИЧЕСКИЕ УКАЗАНИЯ ПО ОСВОЕНИЮ ДИСЦИПЛИНЫ**

Организация образовательного процесса регламентируется учебным планом и расписанием учебных занятий. Язык обучения (преподавания) - русский. Для всех видов аудиторных занятий «час» устанавливается продолжительностью 45 минут. Зачетная единица составляет 27 астрономических часов или 36 академических час. Через каждые 45 мин контактной работы делается перерыв продолжительностью 5 мин, а после двух час контактной работы делается перерыв продолжительностью 10 мин.

Обучающийся имеет право на зачет результатов обучения по дисциплине, если она освоена им при получении среднего профессионального образования и (или) высшего образования, а также дополнительного образования (при наличии) (далее - зачет результатов обучения). Зачтенные результаты обучения учитываются в качестве результатов промежуточной аттестации в установленном в Институте порядке.

### **11.1 Образовательные технологии**

Образовательный процесс при освоении дисциплины основывается на использовании традиционных, инновационных и информационных образовательных технологий. Возможна реализация ОПОП с применением электронного обучения и дистанционных образовательных технологий. Традиционные образовательные технологии представлены лекциями и семинарскими (практическими) занятиями. Инновационные образовательные технологии используются в виде применения активных и интерактивных форм проведения занятий. Информационные образовательные технологии реализуются путем активизации самостоятельной работы студентов в информационной образовательной среде. При проведении учебных занятий обеспечивается развитие у обучающихся навыков командной работы, межличностной коммуникации, принятия решений, лидерских качеств в том числе с учетом региональных особенностей профессиональной деятельности выпускников и потребностей работодателей).

### **11.2 Лекции**

Лекционный курс предполагает систематизированное изложение основных вопросов содержания дисциплины.

На первой лекции лектор обязан предупредить студентов, применительно к какому базовому учебнику (учебникам, учебным пособиям) будет прочитан курс.

Лекционный курс обеспечивает более глубокое понимание учебных вопросов при значительно меньшей затрате времени, чем это требуется среднестатистическому студенту на самостоятельное изучение материала.

### **11.3 Занятия семинарского типа**

Семинарские (практические) занятия представляют собой детализацию лекционного теоретического материала, направлены на отработку навыков, проводятся в целях закрепления курса и охватывают все основные разделы дисциплины.

Основной формой проведения семинаров и практических занятий является обсуждение наиболее проблемных и сложных вопросов по отдельным темам, а также решение задач и разбор примеров и ситуаций при контактной работе. В обязанности преподавателя входят: оказание методической помощи и консультирование студентов по соответствующим темам курса, ответы на вопросы, управление процессом решения задач.

Активность на практических занятиях оценивается по следующим критериям:

- ответы на вопросы, предлагаемые преподавателем;
- выполнение заданий (решение задач);

Оценивание практических заданий входит в оценку.

### **11.4 Самостоятельная работа студента**

Для успешного усвоения дисциплины необходимо не только посещать аудиторные занятия, но и вести активную самостоятельную работу. При самостоятельной проработке курса обучающиеся должны:

- повторить законспектированный на лекционном занятии материал и дополнить его с учетом рекомендованной по данной теме литературы;
- изучить рекомендованную основную и дополнительную литературу, составлять тезисы, аннотации и конспекты наиболее важных моментов;
- использовать для самопроверки материала оценочные средства.

### **11.5 Методические рекомендации для преподавателей**

#### **Основные принципы обучения**

1. Цель обучения – развить мышление, выработать мировоззрение; познакомить с идеями и методами науки; научить применять принципы и законы для решения простых и нестандартных экономических задач.

2. Обучение должно органически сочетаться с воспитанием. Нужно развивать в студентах волевые качества и трудолюбие. Ненавязчиво, к месту прививать элементы культуры поведения. В частности, преподаватель должен

личным примером воспитывать в студентах пунктуальность и уважение к чужому времени. Недопустимо преподавание односеместровой учебной дисциплины превращать в многосеместровое. Возникшая академическая задолженность должна быть ликвидирована в период следующего семестра до начала зачетной недели.

3. Обучение должно быть не пассивным (сообщим студентам некоторый объем информации, расскажем, как решаются те или иные задачи), а активным. Нужно строить обучение так, чтобы в овладении материалом основную роль играла память логическая, а не формальная. Запоминание должно достигаться через глубокое понимание.

4. Одно из важнейших условий успешного обучения – умение организовать работу студентов.

5. Отношение преподавателя к студентам должно носить характер доброжелательной требовательности. Для стимулирования работы студентов нужно использовать поощрение, одобрение, похвалу, но не порицание (порицание может применяться лишь как исключение). Преподаватель должен быть для студентов доступным.

6. Необходим регулярный контроль работы студентов. Правильно поставленный, он помогает им организовать систематические занятия, а преподавателю достичь высоких результатов в обучении.

7. Важнейшей задачей преподавателей, ведущих занятия по дисциплине, является выработка у студентов осознания необходимости и полезности знания дисциплины как теоретической и практической основы для изучения профильных дисциплин.

8. С целью более эффективного усвоения студентами материала данной дисциплины рекомендуется при проведении лекционных, практических и лабораторных занятий использовать современные технические средства обучения, а именно презентации лекций, наглядные пособия в виде схем приборов, деталей и конструкций приборов, компьютерное тестирование.

9. Для более глубокого изучения предмета и подготовки ряда вопросов (тем) для самостоятельного изучения по разделам дисциплины преподаватель предоставляет студентам необходимую информацию о использовании учебно-методического обеспечения: учебниках, учебных пособиях, сборниках примеров и задач и описание лабораторных работ, наличии Интернет-ресурсов.

При текущем контроле рекомендуется использовать компьютерное или бланковое тестирование, контрольные коллоквиумы или контрольные работы.

Контрольное (итоговое) тестирование включает в себя задания по всем темам раздела рабочей программы дисциплины.

10. Цель лекции – формирование у студентов ориентировочной основы для последующего усвоения материала методом самостоятельной работы. Содержание лекции должно отвечать следующим дидактическим требованиям:

- изложение материала от простого к сложному, от известного к неизвестному;
- логичность, четкость и ясность в изложении материала;
- возможность проблемного изложения, дискуссии, диалога с целью активизации деятельности студентов;
- опора смысловой части лекции на подлинные факты, события, явления, статистические данные;
- тесная связь теоретических положений и выводов с практикой и будущей профессиональной деятельностью студентов.

Преподаватель, читающий лекционные курсы, должен знать существующие в педагогической практике варианты лекций, их дидактические и воспитывающие возможности, а также их место в структуре процесса обучения.

11. При проведении аттестации студентов важно всегда помнить, что систематичность, объективность, аргументированность – главные принципы, на которых основаны контроль и оценка знаний студентов. Знание критериев оценки знаний обязательно для преподавателя и студента.

## **11.6 Методические указания для студентов**

### **По подготовке к лекционным занятиям**

Изучение дисциплины требует систематического и последовательного накопления теоретических знаний, следовательно, пропуски отдельных тем не позволяют глубоко освоить предмет. Студентам необходимо:

- перед каждой лекцией просматривать рабочую программу дисциплины;
- перед следующей лекцией необходимо просмотреть по конспекту материал предыдущей.

При затруднениях в восприятии материала следует обратиться к основным литературным источникам. Если разобраться в материале не удалось, необходимо обратиться к лектору или к преподавателю на практических занятиях.

### **По подготовке к практическим занятиям**

Цель практических занятий – углубление, расширение, детализация знаний, полученных на лекциях в обобщенной форме, содействие выработке умений использовать теоретический материал для решения практических задач в области изучаемой дисциплины и навыков, необходимых для формирования компетенций по дисциплине.

Студентам следует:

- проводить предварительную подготовку к практическому занятию, просматривая конспекты лекций, рекомендованную литературу, Интернет-ресурсы;
- приносить с собой рекомендованную преподавателем к конкретному занятию литературу;

- в начале занятий задать преподавателю вопросы по материалу, вызвавшему затруднения в ходе самостоятельной работы;
  - соотносить теоретический материал с современным состоянием дел, так как в содержании предмета могут появиться изменения, дополнения, которые не всегда отражены в учебной литературе;
  - доводить каждое задание до окончательного решения, демонстрировать понимание проведенных расчетов (анализов, ситуаций);
  - в случае затруднений обращаться к преподавателю;
  - в ходе устного опроса не отвлекаться, давать конкретные, четкие ответы по существу вопросов.
- Студентам, пропустившим занятия (независимо от причин), или не выполнившим рассматриваемые на занятии задания, рекомендуется не позже чем в двухнедельный срок явиться на консультацию к преподавателю и отчитаться по теме занятия.

### **По организации самостоятельной работы**

Самостоятельная работа студентов включает в себя выполнение различного рода заданий, которые ориентированы на более глубокое усвоение материала изучаемой дисциплины. К выполнению заданий для самостоятельной работы предъявляются следующие требования: задания должны исполняться самостоятельно и представляться в установленный срок, а также соответствовать установленным требованиям по оформлению.

Студентам следует:

- руководствоваться планом контрольных пунктов, определенным рабочей программой дисциплины;
- выполнять все плановые задания, выдаваемые преподавателем для самостоятельного выполнения, и разбирать на семинарах и консультациях неясные вопросы;
- использовать при подготовке нормативные документы ВУЗа (требования к оформлению письменных работ и др.).

При решении задач целесообразно руководствоваться следующими правилами.

1. Прежде всего, нужно хорошо вникнуть в условие задачи, записать кратко ее условие.
2. Если позволяет характер задачи, обязательно сделать рисунок, поясняющий ее сущность.
3. За редкими исключениями, каждая задача должна быть сначала решена в общем виде (т.е. в буквенных обозначениях, а не в числах).
4. Получив числовой ответ, нужно оценить его правдоподобность. Такая оценка может в ряде случаев обнаружить ошибочность полученного результата.

Решение задач принесет наибольшую пользу только в том случае, если обучающийся решает задачи самостоятельно. Решить задачу без помощи, без подсказки часто бывает нелегко и не всегда удается. Но даже не увенчавшиеся успехом попытки найти решение, если они предпринимались достаточно настойчиво, приносят ощутимую пользу, так как развивают мышление и укрепляют волю. Решение задач ни в коем случае не следует откладывать на последний вечер перед занятиями, как, к сожалению, нередко поступают студенты. В этом случае более сложные и притом наиболее содержательные и полезные задачи заведомо не могут быть решены.

В процессе подготовки к зачету студент должен выполнить и защитить контрольную работу.

Контрольная работа - одна из форм самостоятельной исследовательской работы студента. В процессе работы расширяется научно-теоретический кругозор по избранной теме, совершенствуются навыки самостоятельного изучения литературы и ее анализ.

Цель написания контрольной работы состоит в том, чтобы научить студента пользоваться литературой, привить умение популярно излагать сложные вопросы.

Тематика контрольных работ представлена в соответствующей методичке (см. п. 12.1, дополнительная литература).

Контрольная работа состоит из двух частей: первая часть – теоретическая, предлагающая на основе изучения специальной учебной и научной литературы раскрыть содержание двух теоретических вопросов; вторая часть – практическая, предполагает решение двух задач.

Выбор задания контрольной работы осуществляется студентом самостоятельно по кодификатору.

### **По работе с литературой**

В рабочей программе дисциплины представлен список основной и дополнительной литературы – это учебники, учебно-методические пособия или указания. Дополнительная литература – учебники, монографии, сборники научных трудов, журнальные и газетные статьи, различные справочники, энциклопедии, Интернет-ресурсы.

Любая форма самостоятельной работы студента (подготовка к семинарскому занятию, докладу и т.п.) начинается с изучения соответствующей литературы как в библиотеке / электронно-библиотечной системе, так и дома. Изучение указанных источников расширяет границы понимания предмета дисциплины.

При работе с литературой выделяются следующие виды записей. Конспект – краткая схематическая запись основного содержания научной работы. Целью является не переписывание произведения, а выявление его логики, системы доказательств, основных выводов. Хороший конспект должен сочетать полноту изложения с краткостью. Цитата – точное воспроизведение текста. Заключается в кавычки. Точно указывается страница источника. Тезисы – концентрированное изложение основных положений прочитанного материала. Аннотация – очень краткое изложение содержания прочитанной работы. Резюме – наиболее общие выводы и положения работы, ее концептуальные итоги.

## 11.7 Особенности организации образовательного процесса для инвалидов и лиц с ограниченными возможностями здоровья

Профессорско-преподавательский состав знакомится с психолого-физиологическими особенностями обучающихся инвалидов и лиц с ограниченными возможностями здоровья, индивидуальными программами реабилитации инвалидов (при наличии). При необходимости осуществляется дополнительная поддержка преподавания психологами, социальными работниками, прошедшими подготовку ассистентами.

Предполагается использовать социально-активные и рефлексивные методы обучения, технологии социокультурной реабилитации с целью оказания помощи в установлении полноценных межличностных отношений с другими студентами, создании комфортного психологического климата в студенческой группе. Подбор и разработка учебных материалов производятся с учетом предоставления материала в различных формах: аудиальной, визуальной, с использованием специальных технических средств и информационных систем.

Освоение дисциплины лицами с ОВЗ осуществляется с использованием средств обучения общего и специального назначения (персонального и коллективного использования).

Для студентов с ОВЗ предусматривается доступная форма предоставления заданий оценочных средств, а именно:

- в печатной или электронной форме (для лиц с нарушениями опорно-двигательного аппарата);
- в печатной форме или электронной форме с увеличенным шрифтом и контрастностью (для лиц с нарушениями слуха, речи, зрения);
- методом чтения ассистентом задания вслух (для лиц с нарушениями зрения).

Студентам с инвалидностью увеличивается время на подготовку ответов на контрольные вопросы. Для таких студентов предусматривается доступная форма предоставления ответов на задания, а именно:

- письменно на бумаге или набором ответов на компьютере (для лиц с нарушениями слуха, речи);
- выбором ответа из возможных вариантов при тестировании с использованием услуг ассистента (для лиц с нарушениями опорно-двигательного аппарата);
- устно (для лиц с нарушениями зрения, опорно-двигательного аппарата).

При необходимости для обучающихся с инвалидностью процедура оценивания результатов обучения может проводиться в несколько этапов.

## 12 УЧЕБНО-МЕТОДИЧЕСКОЕ И ИНФОРМАЦИОННОЕ ОБЕСПЕЧЕНИЕ ДИСЦИПЛИНЫ

Информационную поддержку освоения дисциплины осуществляет библиотека Института, которая обеспечивает обучающихся основной учебной, учебно-методической и научной литературой, необходимой для организации образовательного процесса по дисциплине.

Библиотека располагает учебной, учебно-методической и научно-технической литературой в форме печатных и электронных изданий, а также включает официальные, справочно-библиографические, специализированные отечественные и зарубежные периодические и информационные издания. Библиотека обеспечивает доступ к профессиональным базам данных, информационным, справочным и поисковым системам.

Каждый обучающийся обеспечен свободным доступом из любой точки, в которой имеется доступ к сети Интернет и к электронно-библиотечной системе (ЭБС) Института и Университета, которая содержит различные издания по основным изучаемым дисциплинам и сформирована по согласованию с правообладателями учебной и учебно-методической литературы.

Полный перечень электронных информационных ресурсов, используемых в процессе обучения, представлен в основной образовательной программе.

### 12.1 Перечень основной и дополнительной литературы, необходимой для освоения дисциплины

#### а) основная литература

Основная литература	Режим доступа	Обеспеченность
О-1. Воробьева, И. П. Экономика и управление производством: учебное пособие для вузов / И. П. Воробьева, О. С. Селевич. — Москва: Издательство Юрайт, 2022. — 191 с. — (Высшее образование). — Текст: электронный	Образовательная платформа Юрайт [сайт]. — URL: <a href="https://urait.ru/viewer/ekonomika-i-upravlenie-proizvodstvom-490332#page/1">https://urait.ru/viewer/ekonomika-i-upravlenie-proizvodstvom-490332#page/1</a> (дата обращения 01.06.2023)*	Да
О-2. Экономика предприятия. Практикум: учебное пособие для вузов / С. П. Кирильчук [и др.]; под общей редакцией С. П. Кирильчук. — Москва: Издательство Юрайт, 2022. — 517 с. — (Высшее образование). — Текст: электронный	Образовательная платформа Юрайт [сайт]. — URL: <a href="https://urait.ru/viewer/ekonomika-predpriyatiya-praktikum-516680#page/1">https://urait.ru/viewer/ekonomika-predpriyatiya-praktikum-516680#page/1</a> (дата обращения	Да

	01.06.2023)	
--	-------------	--

#### б) дополнительная литература

Дополнительная литература	Режим доступа	Обеспеченность
Д-1. Лобковская, О.З. Методические указания по изучению курса «Экономика предприятия (организации)». Новомосковск, издательский центр НИ РХТУ им. Д.И. Менделеева, 2022. - 72 с.	Система поддержки учебных курсов Moodle Режим доступа: <a href="http://moodle.nirhtu.ru/course/view.php?id=240">http://moodle.nirhtu.ru/course/view.php?id=240</a>	Да
Д-2. Лобковская, О.З. Методические указания к выполнению контрольной работы по курсу «Основы экономики и управления производством» для студентов заочного отделения неэкономических направлений подготовки. Новомосковск, издательский центр НИ РХТУ им. Д.И. Менделеева, 2022. - 39 с.	Система поддержки учебных курсов Moodle Режим доступа: <a href="http://moodle.nirhtu.ru/course/view.php?id=240">http://moodle.nirhtu.ru/course/view.php?id=240</a>	Да
Д-3. Экономика предприятия: учебник и практикум для вузов / А. В. Колышкин [и др.]; под редакцией А. В. Колышкина, С. А. Смирнова. — Москва: Издательство Юрайт, 2022. — 479 с. — (Высшее образование). — Текст: электронный	Образовательная платформа Юрайт [сайт]. — URL: <a href="https://urait.ru/viewer/ekonomika-predpriyatiya-511211#page/1">https://urait.ru/viewer/ekonomika-predpriyatiya-511211#page/1</a> (дата обращения 01.06.2023г)	Да

\*Договор № 33.02-Л-3.1-6138/2023 на оказание услуг по предоставлению доступа к образовательной платформе «Юрайт» от 20.04.2023 г., срок действия с 20.04.2023 по 19.04.2024 г.

#### 12.2 Информационно-образовательные ресурсы, профессиональные базы данных и информационные справочные системы

При освоении дисциплины студенты должны использовать информационные и информационно-образовательные ресурсы следующих порталов и сайтов:

1 Экономические науки: научно-информационный журнал. Режим доступа: <http://ecsn.ru/> (дата обращения 01.06.2023).

2 Единое окно доступа к образовательным ресурсам: бесплатная электронная библиотека. Режим доступа: <http://window.edu.ru/> (дата обращения: 01.06.2023).

3 Информационный портал «EREPORT.RU: мировая экономика». Режим доступа: <http://www.ereport.ru/stat.php> (дата обращения 01.06.2023).

4 Библиотека НИ РХТУ им. Д.И. Менделеева / Официальный сайт НИ РХТУ им. Д.И. Менделеева. Режим доступа: <http://www.nirhtu.ru/administration/library/elibrary.html> (дата обращения 01.06.2023).

5 Кафедра «Экономика, финансы и бухгалтерский учет» / Официальный сайт НИ РХТУ им. Д.И. Менделеева. Режим доступа: <http://www.nirhtu.ru/faculties/economics/efibu.html> (дата обращения 01.06.2023).

#### 13 МАТЕРИАЛЬНО-ТЕХНИЧЕСКОЕ ОБЕСПЕЧЕНИЕ ДИСЦИПЛИНЫ

Учебные аудитории для проведения занятий лекционного типа, занятий семинарского типа, групповых и индивидуальных консультаций, текущего контроля и промежуточной аттестации, а также помещения для самостоятельной работы обучающихся, оснащенные компьютерной техникой с возможностью подключения к сети «Интернет» и обеспеченные доступом в электронную информационно-образовательную среду Института.

Наименование специальных помещений и помещений для самостоятельной работы	Оснащенность специальных помещений и помещений для самостоятельной работы	Приспособленность помещений для использования инвалидами и лицами с ОВЗ
Лекционная аудитория	Учебная мебель (столы стулья, доска), переносная презентационная техника (ноутбук, проектор, экран - постоянное хранение в ауд. 215).	приспособлено*
Аудитория для проведения занятий семинарского типа	Учебная мебель (столы стулья, доска), переносная презентационная техника (ноутбук, проектор, экран -	приспособлено*

	постоянное хранение в ауд. 215).	
<i>Аудитория для групповых и индивидуальных консультаций обучающихся</i>	Учебная мебель (столы стулья, доска), переносная презентационная техника (ноутбук, проектор, экран - постоянное хранение в ауд. 215).	приспособлено*
<i>Аудитория для текущего контроля и промежуточной аттестации</i>	Учебная мебель (столы стулья, доска), переносная презентационная техника (ноутбук, проектор, экран - постоянное хранение в ауд. 215).	приспособлено*

<p><i>Аудитория для самостоятельной работы студентов (ауд. 222)</i></p>	<p>Учебная мебель. Компьютеры в сборке (2 шт.) с возможностью просмотра видеоматериалов и презентаций, доступом к сети «Интернет», электронным образовательным и информационным ресурсам, базе данных электронного каталога НИ РХТУ, системе управления учебными курсами Moodle. Принтер. Многофункциональное устройство (принтер, сканер, копир).</p>	<p>приспособлено*</p>
---	--	-----------------------

\* Для инвалидов и лиц с ограниченными возможностями здоровья есть возможность проводить лекционные занятия и занятия семинарского типа на 1-ых этажах учебных корпусов. Возле входных дверей в учебные корпуса установлен звонок в дежурную сотрудинику. Предусмотрены широкие дверные проемы. Имеются специализированные кабинеты для самостоятельной и индивидуальной работы, оснащенные ПК.

#### **Технические средства обучения, служащие для предоставления учебной информации большой аудитории**

Ноутбук с возможностью просмотра видеоматериалов и презентаций, доступом к сети «Интернет», электронным образовательным и информационным ресурсам, базе данных электронного каталога Института, системе управления учебными курсами Moodle.

Проектор, экран.

#### **Программное обеспечение**

1 Операционная система MS Windows XP и MS Windows 7 бессрочные права и бессрочная лицензия по подписке Microsoft Imagine Premium, идентификатор подписки: a936248f-3805-4c6a-a64f-8c344976ef6d, идентификатор подписчика: ICM-164914.

2 Интернет-браузер Mozilla Firefox. Распространяется под лицензией Mozilla Public License 2.0 (MPL).

3 Текстовый редактор LibreOffice Writer. Распространяется под лицензией LGPLv3.

4 MS Excel из пакета MS Office 365 A1 бесплатная веб-версия Office <https://products.office.com/ru-ru/academic/compare-office-365-education-plans> для учащихся, преподавателей и сотрудников.

5 Редактор презентаций LibreOffice Impress. Распространяется под лицензией LGPLv3.

6 Средство чтения файлов PDF Adobe Acrobat Reader DC является бесплатным и доступно для корпоративного распространения (<https://acrobat.adobe.com/ru/ru/acrobat/pdf-reader/volume-distribution.html>).

7 Архиватор 7zip (распространяется под лицензией GNU LGPL license)

#### **Печатные и электронные образовательные и информационные ресурсы**

Информационно-методические материалы: учебные издания по дисциплине.

Электронные образовательные ресурсы: электронные презентации к разделам лекционного курса; учебно-методические разработки в электронном виде; справочные материалы в электронном виде; кафедральная библиотека электронных изданий.

## АННОТАЦИЯ

### рабочей программы дисциплины

#### Б1.О.12 «Основы экономики и управления производством»

**1 Общая трудоемкость** (з.е./ час): 3/108. Контактная работа 10,2 час., из них: лекционные 6 час, практические занятия 4 час. Промежуточная аттестация – 3,8 час. Самостоятельная работа студента 94 час. Форма промежуточного контроля: зачет. Дисциплина изучается на 3 курсе в 5 семестре.

#### **2 Место дисциплины в структуре образовательной программы**

Дисциплина реализуется в рамках обязательной части ОПОП.

Дисциплина базируется на курсах циклов естественнонаучных дисциплин: История, Философия, Правоведение, Математика, Иностранный язык.

#### **3 Цель и задачи освоения учебной дисциплины**

Целью освоения дисциплины является формирование у студентов комплекса теоретических знаний и практических навыков по решению экономических проблем предприятия, связанных с ресурсным обеспечением и эффективностью производства.

Задачи преподавания дисциплины:

- приобретение знаний о принципах и методах управления ресурсным потенциалом хозяйствующих субъектов;
- формирование и развитие умений проведения расчетов экономических и социально-экономических показателей, характеризующих деятельность хозяйствующих субъектов;
- приобретение и формирование навыков на основе типовых методик и действующей нормативно-правовой базы рассчитывать экономические и социально-экономических показатели, характеризующие деятельность хозяйствующих субъектов, анализировать результаты расчетов и обосновывать полученные выводы.

#### **4 Содержание дисциплины**

Предмет, содержание и задачи курса. Предприятие – основное звено экономики. Производственная и организационная структуры предприятия. Основные фонды предприятия. Оборотные средства предприятия. Трудовые ресурсы и организация оплаты труда на предприятии. Производственная программа и мощность предприятия. Издержки производства и себестоимость продукции. Формирование финансовых результатов деятельности предприятия. Цены и ценообразование на предприятии. Качество и конкурентоспособность продукции. Инновационная и инвестиционная политика предприятия. Планирование хозяйственной деятельности предприятия. Эффективность хозяйственной деятельности предприятия.

#### **5 Планируемые результаты обучения по дисциплине, обеспечивающие достижение планируемых результатов освоения образовательной программы**

В результате освоения ОПОП бакалавриата обучающийся должен овладеть следующими компетенциями и индикаторами достижения компетенций:

Способен осуществлять поиск, критический анализ и синтез информации, применять системный подход для решения поставленных задач (УК-1):

- анализирует задачу, выделяя её базовые составляющие. Определяет, интерпретирует и ранжирует информацию, требуемую для решения поставленной задачи (УК-1.1);
- осуществляет поиск информации для решения поставленной задачи по различным типам запросов (УК-1.2);
- рассматривает и предлагает возможные варианты решения поставленной задачи, оценивая их достоинства и недостатки (УК-1.4);

Способен принимать обоснованные экономические решения в различных областях жизнедеятельности (УК-10):

- понимает базовые принципы функционирования экономики и экономического развития, цели и формы участия государства в экономике (УК-10.1);
- применяет методы личного экономического и финансового планирования для достижения текущих и долгосрочных финансовых целей (УК-10.2);
- использует финансовые инструменты для управления личными финансами и принятия обоснованных экономических решений в различных областях жизнедеятельности (УК-10.3).

Способен осуществлять профессиональную деятельность с учетом законодательства Российской Федерации, в том числе в области экономики и экологии (ОПК-3):

- знает законодательство Российской Федерации в области экономики и способен осуществлять свою профессиональную деятельность в рамках законодательства (ОПК 3.1).

В результате сформированности компетенции студент должен:

#### **Знать:**

- сущность предприятия как коммерческой организации и основы его функционирования в условиях рынка;
- состав материальных, трудовых и финансовых ресурсов предприятия, показатели их эффективного использования;
- особенности расчета и анализа основных показателей производственно-хозяйственной деятельности



- предприятия;  
 - закономерности функционирования современной экономики на уровне предприятия.

**Уметь:**

- осуществлять поиск информации, сбор и анализ данных, необходимых для решения поставленных экономических задач;
- использовать современные методы оценки и анализа состояния основных видов ресурсов предприятия;
- рассчитывать по принятой методике основные технико-экономические показатели деятельности хозяйствующего субъекта и оценивать эффективность использования его основных ресурсов;
- анализировать во взаимосвязи экономические процессы на предприятии.

**Владеть:**

- современными методами сбора, обработки и анализа экономических и социальных данных, характеризующих экономические процессы и явления на уровне предприятия;
- навыками выбора оптимального решения поставленных задач с учетом имеющихся ресурсов и ограничений;
- методами и средствами воздействия на экономику предприятия с целью снижения затрат и повышения экономической эффективности производства;
- навыками анализа основных проблем экономики хозяйствующего субъекта и составления обоснованных рекомендаций по улучшению его деятельности.

**6 Виды учебной работы и их объем**

Дисциплина изучается на 3 курсе в 5 семестре.

<b>Вид учебной работы</b>	<b>Объем, акад. ч.</b>	<b>в том числе в форме практической подготовки, акад. ч.</b>
<b>Общая трудоемкость дисциплины</b>	<b>108</b>	<b>4</b>
<b>Контактная работа обучающегося с педагогическими работниками (всего)</b>	<b>10,2</b>	-
<b>Контактная работа - аудиторные занятия:</b>	10	4
В том числе:	-	
Лекции	6	2
Практические занятия	4	2
<b>Контактная работа - промежуточная аттестация</b>	0,2	-
<b>Самостоятельная работа (всего):</b>	<b>94</b>	-
в том числе:		
Контрольная работа	24	-
Проработка лекционного материала и учебно-методического материала	50	-
Подготовка к практическим занятиям	20	-
<b>Промежуточная аттестация</b>	<b>3,8</b>	-
<b>Форма(ы) контроля:</b>	<b>Зачет</b>	

**Министерство науки и высшего образования Российской Федерации**

**Новомосковский институт (филиал)  
федерального государственного бюджетного образовательного учреждения  
высшего образования  
«Российский химико-технологический университет  
имени Д.И. Менделеева»  
(Новомосковский институт РХТУ им.Д.И.Менделеева)**

**УТВЕРЖДАЮ**

Директор Новомосковского института  
РХТУ им. Д.И. Менделеева

  
В.Л. Первухин  
« 31 »  2023 г.

## **РАБОЧАЯ ПРОГРАММА ДИСЦИПЛИНЫ**

**Б1. О.13 Физика**

**Направление подготовки: 18.03.01 Химическая технология**

**Направленность (профиль): Технология и переработка полимеров**

**Квалификация: бакалавр**

**Форма обучения**

*заочная*

Новомосковск - 2023

## 1. ОБЩИЕ ПОЛОЖЕНИЯ

### Нормативные документы, используемые при разработке рабочей программы дисциплины

Нормативную правовую базу разработки рабочей программы дисциплины составляют:

Федеральный закон от 29 декабря 2012 года № 273-ФЗ «Об образовании в Российской Федерации» (с учетом дополнений и изменений);

Федеральный закон от 31.07.2020 г №304-ФЗ «О внесении изменений в Федеральный закон «Об образовании в Российской Федерации» по вопросам воспитания обучающихся»;

«Порядок организации и осуществления образовательной деятельности по образовательным программам высшего образования — программам бакалавриата, программам специалитета, программам магистратуры», утвержденный приказом Министерства образования и науки РФ от 06.04.2021 N 245;

Федеральный государственный образовательный стандарт высшего образования – бакалавриат по специальности 18.03.01 Химическая технология, утвержденный приказом Министерства образования и науки Российской Федерации от 07.08.2020г. N 922 (Зарегистрировано в Минюсте России 19.08.2020 г. N 59336) (далее – стандарт);

Положение о практической подготовке обучающихся, утвержденное приказом Министерства науки и высшего образования Российской Федерации и Министерства просвещения Российской Федерации от 5 августа 2020 г. N 885/390 (зарегистрирован Министерством юстиции Российской Федерации 11 сентября 2020 г., регистрационный N 59778);

Приказ Министерства образования и науки Российской Федерации от 27 ноября 2015 N 1383 "Об утверждении Положения о практике обучающихся, осваивающих основные профессиональные образовательные программы высшего образования" зарегистрирован Министерством юстиции Российской Федерации 18 декабря 2015 г., регистрационный N 40168);

Методические рекомендации по организации образовательного процесса для обучения инвалидов и лиц с ограниченными возможностями здоровья в образовательных организациях высшего образования, в том числе оснащенности образовательного процесса (утверждены заместителем Министра образования и науки РФ А.А. Климовым от 08.04.2014 № АК-44/05вн)

Устав ФГБОУ ВО РХТУ им. Д.И. Менделеева;

Положение о Новомосковском институте (филиале) РХТУ им. Д.И. Менделеева.

Локальные нормативные акты Новомосковского института (филиала) РХТУ им. Д.И. Менделеева.

Положение о порядке организации и осуществления образовательной деятельности по образовательным программам высшего образования - программам бакалавриата, программам специалитета, программам магистратуры в НИ РХТУ им. Д.И. Менделеева, принятым решением Ученого совета НИ РХТУ им. Д.И. Менделеева от 30.10.2019;

Положение об электронной информационно-образовательной среде Новомосковского института (филиала) федерального государственного бюджетного образовательного учреждения высшего образования «Российский химико-технологический университет имени Д.И. Менделеева»

Основная профессиональная образовательная программа (далее – Программа, ОПОП) составлена в соответствии с требованиями Федерального государственного образовательного стандарта высшего образования – бакалавриат по специальности 04.05.01 Фундаментальная и прикладная химия, утвержденный приказом Министерства образования и науки Российской Федерации от 07.08.2020г. N 922 (Зарегистрировано в Минюсте России 19.08.2020 г. N 59336), рекомендациями Учебно-методической комиссии НИ РХТУ им. Д.И. Менделеева и накопленным опытом преподавания дисциплины кафедрой «Естественнонаучные и математические дисциплины» НИ РХТУ им. Д.И. Менделеева (далее – Институт). Программа рассчитана на изучение дисциплины в течение 3-х семестров.

Контроль успеваемости студентов ведется по принятой в Институте системе.

Рабочая программа дисциплины может быть реализована с применением электронного обучения и дистанционных образовательных технологий полностью или частично.

## 2. ЦЕЛЬ И ЗАДАЧИ ОСВОЕНИЯ УЧЕБНОЙ ДИСЦИПЛИНЫ

Целью освоения дисциплины ФИЗИКА является обеспечение базовой подготовки студентов в области классической и современной физики

Задачи преподавания дисциплины:

- изучение законов окружающего мира в их взаимосвязи;
- овладение фундаментальными принципами и методами решения научно-технических задач;
- формирование навыков по применению положений фундаментальной физики к грамотному научному анализу ситуаций, с которыми инженеру приходится сталкиваться при создании новой техники и новых технологий;
- освоение основных физических теорий, позволяющих описать явления природы, и пределов применимости этих теорий для решения современных и перспективных технологических задач;
- формирование у студентов представлений о естественнонаучной картине мира.

## 3. МЕСТО ДИСЦИПЛИНЫ В СТРУКТУРЕ ОПОП

Дисциплина **Б1.О.13 Физика** относится к Обязательной части блока 1.

Дисциплина базируется на дисциплинах (модулях): Математика, и является основой для последующих дисциплин: Химия, Химическая технология, Физика полимеров, Техническая термодинамика, Прикладная механика, Материаловедение и защита от коррозии, Электротехника и промышленная электроника.

## 4. ТРЕБОВАНИЯ К РЕЗУЛЬТАТАМ ОСВОЕНИЯ ДИСЦИПЛИНЫ

Изучение дисциплины направлено на приобретение следующих компетенций:

– **Универсальные компетенции (УК) и индикаторы их достижения:**

Наименование категории (группы) УК	Код и наименование УК выпускника	Код и наименование индикатора достижения
Универсальные компетенции	<b>УК-1.</b> Способен осуществлять поиск, критический анализ и синтез информации, применять системный подход для решения поставленных задач	УК-1.1 Анализирует задачу, выделяя её базовые составляющие. Определяет, интерпретирует и ранжирует информацию, требуемую для решения поставленной задачи УК-1.2 Осуществляет поиск информации для решения поставленной задачи по различным типам запросов УК-1.3 При обработке информации отличает факты от мнений, интерпретаций, оценок, формирует собственные мнения и суждения, аргументирует свои выводы и точку зрения УК-1.4. Рассматривает и предлагает возможные варианты решения поставленной задачи, оценивая их достоинства и недостатки
	<b>УК-2</b> Способен определять круг задач в рамках поставленной цели и выбирать оптимальные способы их решения, исходя из действующих правовых норм, имеющихся ресурсов и ограничений	<b>УК-2.1</b> Определяет круг задач в рамках поставленной цели, определяет связи между ними и ожидаемые результаты их решения

– **Общепрофессиональные компетенции (ОПК) и индикаторы их достижения**

Наименование категории (группы) общепрофессиональных компетенций	Код и наименование ОПК выпускника	Код и наименование индикатора достижения ОПК
Общепрофессиональные компетенции	<b>ОПК-2.</b> Способен использовать математические, физические, физико-химические, химические методы для решения задач профессиональной деятельности	<b>ОПК-2.1</b> Знает современные математические и физико-химические методы для решения задач профессиональной деятельности <b>ОПК-2.2</b> Владеет и использует современные методы и базы данных для решения задач профессиональной деятельности <b>ОПК-2.3.</b> Применяет основные экспериментальные методы исследования физико-химических свойств веществ, а также теоретические законы естественнонаучных дисциплин к решению практических вопросов химической технологии

– **Профессиональные компетенции и индикаторы их достижения**

Задача профессиональной деятельности	Объект или область знания	Код и наименование ПК	Код и наименование индикатора достижения ПК	Основание (профессиональный стандарт, анализ опыта) Обобщенные трудовые функции
<b>Тип задач профессиональной деятельности – научно-исследовательский</b>				
Научно-технические разработки; опытно-конструкторские разработки и внедрение химической продукции различного назначения, метрология, сертификация и технический контроль качества продукции	Химические вещества, материалы, сырьевые ресурсы, источники профессиональной информации, химические процессы и явления, профессиональное оборудование; документация профессионального и производственного назначения	<b>ПК 5.</b> Способен осуществлять проведение работ по обработке и анализу научно-технической информации и результатов исследований, выполнять эксперименты и оформлять результаты исследований и разработок, готовить подготовку документации, проектов планов и программ проведения отдельных этапов работ	<b>ПК 5.4.</b> Готов использовать знания основных физических теорий для решения возникающих физических задач, самостоятельного приобретения физических знаний, для понимания принципов работы приборов и устройств, в том числе выходящих за пределы компетентности конкретного направления	Профессиональный стандарт № 32 Специалист по научно-исследовательским и опытно-конструкторским работам, утвержден приказом Министерства труда и социальной защиты Российской Федерации от 4 марта 2014 г. N 121н. (код 40.011, уровень квалификации 7, D/01.7) Осуществление научного руководства в соответствующей области знаний.

**В результате изучения дисциплины студент бакалавриата должен:**

**Знать:** - физические основы механики, физики колебаний и волн, электричества и магнетизма, электродинамики, статистической физики и термодинамики, квантовой физики; смысл фундаментальных физических законов, принципов и постулатов; их формулировки и границы применимости; связь широкого круга физических явлений с фундаментальными принципами и законами физики; основные методы решения задач по описанию физических явлений; методы обработки данных с использованием стандартных способов аппроксимации численных характеристик.

**Уметь:** анализировать проблемную ситуацию как систему, выявляя ее составляющие и связи между ними; определять пробелы в информации, необходимой для решения проблемной ситуации, и проектировать процессы по их устранению; критически оценивать надежность источников информации, формулировать заключения и выводы по результатам анализа литературных данных; применять теоретические знания и экспериментальные методы исследования при решении профессиональных задач; систематизировать и анализировать результаты химических экспериментов,

наблюдений, измерений; предлагать интерпретацию результатов собственных экспериментов с использованием физических законов и представлений; обрабатывать данные с использованием стандартных методов, представлять обработанную экспериментальную и теоретическую информацию в устной и письменной форме, в том числе с использованием современных компьютерных технологий; планировать и проводить эксперименты.

**Владеть:** базовыми знаниями в области математики и физики при планировании работ химической направленности; навыками работы с широким кругом физических приборов и оборудования; навыками обоснования своих суждений и выбора метода исследования.

## 5. ОБЪЕМ ДИСЦИПЛИНЫ И ВИДЫ ОБРАЗОВАТЕЛЬНОГО ПРОЦЕССА

Вид учебной работы	Всего		Семестр №					
			1		2		3	
	з.е.	акад. ч.	з.е.	акад. ч.	з.е.	акад. ч.	з.е.	акад. ч.
Общая трудоемкость дисциплины	14	<b>504</b>	<b>5</b>	<b>180</b>	<b>5</b>	<b>180</b>	<b>4</b>	<b>144</b>
<b>Контактная работа - аудиторные занятия:</b>		<b>47,6</b>		<b>16,6</b>		<b>16,6</b>		<b>14,4</b>
<b>в том числе в форме практической подготовки (при наличии)</b>								
Лекции		18		6		6		6
Лабораторные работы (ЛР)		28		10		10		8
<b>Самостоятельная работа</b>		<b>423</b>		<b>151</b>		<b>151</b>		<b>121</b>
Самостоятельное изучение разделов дисциплины, подготовка к занятиям и экзаменам		240		90		90		60
Выполнение контрольных работ		183		61		61		61
<b>Формы контроля:</b>			Зачет, экзамен		Зачет, экзамен		Экзамен	
Контроль (подготовка к экзамену)		33,4		12,4		12,4		8,6
Контактная работа - промежуточная аттестация		1,6		0,6		0,6		0,4

## 6. СОДЕРЖАНИЕ ДИСЦИПЛИНЫ

### 6.1. Разделы дисциплины и виды занятий

#### 6.1.1 Первый семестр

№ раздела	Наименование раздела дисциплины	ак часы				
		Всего	Лекции	Лаб. раб.	СРС. (включая контрольные)	Контроль
	Установочная лекция.	1	1			
1	Кинематика, динамика.	54	2	6	46	
2	Законы сохранения. СТО Механические колебания. Волны	49	2	2	45	
3	Молекулярная физика	63	1	2	60	
	Зачет, Экзамен	0,6				0,6
	Подготовка к экзамену	12,4			31	12,4
	<b>Всего</b>	<b>180</b>	<b>6</b>	<b>10</b>	<b>151</b>	<b>13</b>

### 6.1.2 Второй семестр

№ раздела	Наименование раздела дисциплины	ак. часы				
		Всего	Лекции	Лаб. раб.	СРС (включая контрольные)	Контроль
4	Электростатика, ток	66	2	4	60	
5	Магнитное поле.	50	2	4	44	
6	ЭДС индукции	51	2	2	47	
	Вид аттестации (зачет, экзамен)	0,6				0,6
	Подготовка к экзамену	12,6			31	12,4
Всего		180	6	10	151	13

### 6.1.3 Третий семестр

№ раздела	Наименование раздела дисциплины	ак. часы				
		Всего	Лекции	Лаб. раб.	СРС (включая контрольные)	Конт-роль
7	Волновая оптика	45	2	2	41	
8	Квантовая оптика	45	2	4	39	
9	Физика атомов и молекул.	45	2	2	41	
	Экзамен	0,4				0,4
	Подготовка к экзамену	8,6				8,6
Всего		144	6	8	121	9

## 6.2. Содержание разделов дисциплины

### 6.2.1 Первый семестр

№ раздела	Наименование раздела дисциплины	Содержание раздела
1	Кинематика. Динамика.	Радиус-вектор, Скорость. Уравнение пути. Ускорение. Вращательное движение. Законы Ньютона. Импульс. Закон динамики вращательного движения. Работа. Мощность. Работа и кинетическая энергия. Работа неконсервативных сил и механическая энергия
2	Механические колебания. Волны.	Закон сохранения импульса, момента импульса, механической энергии. Принцип относительности Галилея, Эйнштейна,. Взаимосвязь массы и энергии в СТО. Колебания. Дифференциальное и кинематическое уравнение колебаний. Маятники. Механические волны.
3	Молекулярная физика	Основные представления молекулярно-кинетической теории и термодинамики. Идеальный газ. Внутренняя энергия. Количество теплоты. Теплоемкость. Первое начало термодинамики. Адиабатный процесс. Второе начало термодинамики. КПД Теплового двигателя

### 6.2.2 Второй семестр

№ раздела	Наименование раздела дисциплины	Содержание раздела
4	Электростатика, ток	Электрический заряд. Закон кулона. Электрическое поле. Теорема Гаусса для электрического поля. Работа в электрическом поле. Электрическое поле в диэлектрике. Емкость Объемная плотность энергии электрического поля. Электрический ток. Сила и плотность тока. Электродвижущая си-

		ла. Закон Ома. Сопротивление проводников, Работа и мощность постоянного тока
5	Магнитное поле	Магнитное поле. Закон Био-Савара-Лапласа. Магнитное поле прямолинейного и кругового проводников. Циркуляция вектора магнитной индукции. Сила Ампера, Лоренца. Классификация магнетиков.
6	. ЭДС индукции	Явление электромагнитной индукции. ЭДС индукции. Явление самоиндукции. Индуктивность. ЭДС самоиндукции. Энергия магнитного поля Система уравнений Максвелла в интегральной форме и физический смысл входящих в нее уравнений

### 6.2.3 Третий тр

№ раздела	Наименование раздела дисциплины	Содержание раздела
7	Волновая оптика	Электромагнитная природа света. Интерференция плоских волн. Разность фаз и оптическая разность хода. Положение максимумов и минимумов при интерференции от двух источников света. Интерференция в тонких пленках. Дифракция света. Принцип Гюйгенса-Френеля. Метод зон Френеля. Дифракция на щели. Дифракционная решетка. Поляризация света. Поляризаторы. Закон Малюса.
8	Квантовая оптика	Излучение нагретых тел. Абсолютно черное тело. Законы Кирхгофа, Стефана-Больцмана и Вина. Гипотеза Планка. Фотоэффект и эффект Комптона.
9	Физика атомов и молекул.	Корпускулярно-волновой дуализм света. Принцип неопределенности. Уравнение Шредингера. Понятие о квантовании, квантование энергии. Частица в одномерной потенциальной яме, квантовый гармонический осциллятор, туннельный эффект. Стационарное уравнение Шредингера для атома водорода. Энергия атома водорода, квантовые числа. Спектр излучения атома водорода. Строение атомов и периодическая система химических элементов Д.М. Менделеева

## 7. СООТВЕТСТВИЕ СОДЕРЖАНИЯ ТРЕБОВАНИЯМ К РЕЗУЛЬТАТАМ ОСВОЕНИЯ ДИСЦИПЛИНЫ

Разделы	В результате освоения дисциплины студент должен:		
	<p><b>Знать:</b> физические основы механики, физики колебаний и волн, электричества и магнетизма, электродинамики, статистической физики и термодинамики, квантовой физики; смысл фундаментальных физических законов, принципов и постулатов; их формулировки и границы применимости; связь широкого круга физических явлений с фундаментальными принципами и законами физики; основные методы решения задач по описанию физических явлений; методы обработки данных с использованием стандартных способов аппроксимации численных характеристик</p>	<p><b>Уметь:</b> анализировать проблемную ситуацию как систему, выявляя ее составляющие и связи между ними; определять пробелы в информации, необходимой для решения проблемной ситуации, и проектировать процессы по их устранению; критически оценивать надежность источников информации, формулировать заключения и выводы по результатам анализа литературных данных; применять теоретические знания и экспериментальные методы исследования при решении профессиональных задач; систематизировать и анализировать результаты химических экспериментов, наблюдений, измерений; предлагать интерпретацию результатов собственных экспериментов с использованием физических законов и представлений; обрабатывать данные с использованием стандартных методик, представлять обработанную экспериментальную и теоретическую информацию в устной и письменной форме, в том числе с использованием современных компьютерных технологий; планировать и проводить эксперименты</p>	<p><b>Владеть:</b> базовыми знаниями в области математики и физики при планировании работ химической направленности; навыками работы с широким кругом физических приборов и оборудования; навыками обоснования своих суждений и выбора метода исследования</p>
1.	+	+	+



2.	+		+	+
3.	+		+	+
4.				+
5.	+		+	+
6.	+			
7.	+			
8.	+		+	+
9.	+		+	+

В результате освоения дисциплины студент должен овладеть следующими компетенциями и индикаторами их достижения:

Раз- де- лы	<b>Код и наименование компетенции:</b> <b>УК-1</b> Способен осуществлять поиск, критический анализ и синтез информации, применять системный подход для решения поставленных задач				<b>Код и наименование компетенции:</b> <b>УК -2</b> Способен определять круг задач в рамках поставленной цели и выбирать оптимальные способы их решения, исходя из действующих правовых норм, имеющихся ресурсов и ограничений
	<b>Код и наименование индикатора достижения компетенции</b>				<b>Код и наименование индикатора достижения компетенции</b>
	<b>УК-1.1</b> Анализирует задачу, выделяя её базовые составляющие. Определяет, интерпретирует и ранжирует информацию, требуемую для решения поставленной задачи	<b>УК-1.2</b> Осуществляет поиск информации для решения поставленной задачи по различным типам запросов	<b>УК-1.3</b> При обработке информации отличает факты от мнений, интерпретаций, оценок, формирует собственные мнения и суждения, аргументирует свои выводы и точку зрения;	<b>УК-1.4</b> Рассматривает и предлагает возможные варианты решения поставленной задачи, оценивая их достоинства и недостатки	<b>УК-2.1</b> Определяет круг задач в рамках поставленной цели, определяет связи между ними и ожидаемые результаты их решения
1.	+		+	+	+
2.	+		+	+	
3.	+	+	+		+
4.		+			+
5.	+	+	+	+	
6.	+		+	+	
7.	+		+	+	
8.	+	+			+
9.		+	+	+	+

Разде- лы	<b>Код и наименование компетенции:</b> <b>ОПК-2.</b> Способен использовать математические, физические, физико-химические, химические методы для решения задач профессиональной деятельности	<b>Код и наименование компетенции:</b> <b>ПК 5.</b> Способен осуществлять проведение работ по обработке и анализу научно-технической информации и результатов исследований, выполнять эксперименты и оформлять результаты исследований и разработок, готовность осу-
--------------	--	---

				ществлять подготовку документации, проектов планов и программ проведения отдельных этапов работ
	<b>Код и наименование индикатора достижения компетенции</b>			<b>Код и наименование индикатора достижения компетенции</b>
	<b>ОПК-2.1</b> Знает современные математические и физико-химические методы для решения задач профессиональной деятельности	<b>ОПК-2.2</b> Владеет и использует современные методы и базы данных для решения задач профессиональной деятельности	<b>ОПК-2.3.</b> Применяет основные экспериментальные методы исследования физико-химических свойств	<b>ПК 5.4.</b> Готов использовать знания основных физических теорий для решения возникающих физических задач, самостоятельного приобретения физических знаний, для понимания принципов работы приборов и устройств, в том числе выходящих за пределы компетентности конкретного направления
1	+		+	+
2	+		+	
3	+	+	+	+
4		+		+
5	+	+	+	
6	+		+	
7	+		+	
8	+	+		+
9		+	+	+

## 8. ПРАКТИЧЕСКИЕ И ЛАБОРАТОРНЫЕ ЗАНЯТИЯ

### 8.1. Практические занятия учебным планом не предусмотрены

### 8.2. Лабораторные занятия

Выполнение лабораторного практикума способствует закреплению учебного материала, изучаемого в дисциплине «**Физика**», позволяет освоить методы экспериментальных исследований, технику лабораторных работ.

#### 8.2.1. Лабораторные работы и разделы, которые они охватывают в первом семестре

№ п/п	№ раздела дисциплины	Наименование лабораторных работ	часы
1	1,2	Изучение закона динамики вращательного движения	6
2	1,2	Проверка основного закона динамики вращательного движения	6
3	1	Проверка закона сохранения момента импульса	6
4	2	Изучение затухающих колебаний	6
5	3	Определение отношения теплоемкостей газов или Определение универсальной газовой	6

## 8.2.2. Лабораторные работы и разделы, которые они охватывают во втором семестре

№ п/п	№ раздела дисциплины	Наименование лабораторных работ	часы
1.	4	Исследование электростатического поля	6
2	4	Определение электрического сопротивления проводников. Определение ЭДС источника тока	6
3	5	Исследование магнитного поля соленоида Измерение горизонтальной составляющей сти магнитного поля Земли	6
4	5	Определение удельного заряда электрона	6
5	6	Определение длины световой волны с помощью колец Ньютона <i>или</i> Определение длины световой волны с помощью бипризмы Френеля <i>или</i> Определение длины световой волны с помощью дифракционной решетки	6

## 8.2.3. Лабораторные работы и разделы, которые они охватывают в третьем семестре

№ п/п	№ раздела дисциплины	Наименование лабораторных работ	часы
1	7	Изучение явления внешнего фотоэффекта	6
2	7	Определение постоянной Стефана - Больцмана	6
3	9	Определение постоянной Ридберга	6
4	9	Определение первого потенциала возбуждения	6

## 9. САМОСТОЯТЕЛЬНАЯ РАБОТА

Самостоятельная работа проводится с целью освоения знаний и умений по дисциплине и предусматривает:

- ознакомление и проработку рекомендованной литературы,
- подготовку к выполнению контрольных работ по материалу лекционного курса;
- подготовку к сдаче лабораторного практикума
- подготовка к зачетам и экзаменам

Планирование времени на самостоятельную работу, необходимого на изучение дисциплины, студентам надо осуществлять на весь период изучения, предусматривая при этом регулярное повторение пройденного материала. Материал, законспектированный на лекциях, необходимо регулярно дополнять сведениями из литературных источников, представленных в рабочей программе. При работе с указанными источниками рекомендуется составлять краткий конспект материала, с обязательным фиксированием библиографических данных источника.

## 10. ОЦЕНОЧНЫЕ МАТЕРИАЛЫ

Оценочные материалы представлены в виде отдельного документа – Фонда оценочных средств, являющегося неотъемлемой частью рабочей программы дисциплины.

### 11.1. Образовательные технологии

Образовательный процесс при освоении дисциплины основывается на использовании традиционных, инновационных и информационных образовательных технологий. Возможна реализация ОПОП с применением электронного обучения и дистанционных образовательных технологий. Традиционные образовательные технологии представлены лекциями и семинарскими (практическими) занятиями. Инновационные образовательные технологии используются в виде применения активных и интерактивных форм проведения занятий. Информационные образовательные технологии реализуются путем активизации самостоятельной работы студентов в информационной образовательной среде.

### 11.2. Лекции

Лекционный курс предполагает систематизированное изложение основных вопросов содержания дисциплины.

На первой лекции лектор обязан предупредить студентов, применительно к какому базовому учебнику (учебникам, учебным пособиям) будет прочитан курс.

Лекционный курс обеспечивает более глубокое понимание учебных вопросов при значительно меньшей затрате времени, чем это требуется среднестатистическому студенту на самостоятельное изучение материала.

### 11.3. Решение контрольных работ

Решение контрольных работ способствует усвоению лекционного теоретического материала, направлены на отработку навыков, и охватывают все основные разделы дисциплины.

В обязанности преподавателя входят: оказание методической помощи и консультирование студентов по соответствующим темам курса, ответы на вопросы, управление процессом решения задач.

Оценивание практических заданий входит в защиту контрольных..

#### **11.4. Лабораторные работы**

Лабораторный практикум начинается с ознакомления с техникой безопасности.

По каждой лабораторной работе студент оформляет письменный отчет. Текущий контроль на лабораторных работах проводится в виде компьютерных тестов к допуску и защитам по лабораторных работ. Оценивается ход лабораторных работ, достигнутые результаты, качество оформления отчета, своевременность сдачи.

#### **11.5. Самостоятельная работа студента**

Для успешного усвоения дисциплины необходимо не только посещать аудиторские занятия, но и вести активную самостоятельную работу. При самостоятельной проработке курса обучающиеся должны:

- повторить законспектированный на лекционном занятии материал и дополнить его с учетом рекомендованной по данной теме литературы;
  - изучить рекомендованную основную и дополнительную литературу, составлять тезисы, аннотации и конспекты наиболее важных моментов;
  - использовать для самопроверки материала оценочные средства.
- Индивидуальное задание оценивается по следующим критериям:
- правильность выполнения задания;
  - аккуратность в оформлении работы;
  - использование специальной литературы;
  - своевременная сдача выполненного задания (указывается преподавателем).

#### **11.6. Реферат**

Рабочей программой не предусмотрены

#### **11.7. Методические рекомендации для преподавателей**

##### **Основные принципы обучения**

1. Цель обучения – развить мышление, выработать мировоззрение; познакомить с идеями и методами науки; научить применять принципы и законы для решения простых и нестандартных задач общего курса физики

2. Обучение должно органически сочетаться с воспитанием. Нужно развивать в студентах волевые качества и трудолюбие. Ненавязчиво, к месту прививать элементы культуры поведения. В частности, преподаватель должен личным примером воспитывать в студентах пунктуальность и уважение к чужому времени. Возникшая академическая задолженность должна быть ликвидирована в период следующего семестра до начала зачетной недели.

3. Обучение должно быть не пассивным (сообщим студентам некоторый объем информации, расскажем, как решаются те или иные задачи), а активным. Нужно строить обучение так, чтобы в овладении материалом основную роль играла память логическая, а не формальная. Запоминание должно достигаться через глубокое понимание.

4. Одно из важнейших условий успешного обучения – умение организовать работу студентов.

5. Отношение преподавателя к студентам должно носить характер доброжелательной требовательности. Для стимулирования работы студентов нужно использовать поощрение, одобрение, похвалу, но не порицание (порицание может применяться лишь как исключение). Преподаватель должен быть для студентов доступным.

6. Необходим регулярный контроль работы студентов. Правильно поставленный, он помогает им организовать систематические занятия, а преподавателю достичь высоких результатов в обучении.

7. Важнейшей задачей преподавателей, ведущих занятия по дисциплине, является выработка у студентов осознания необходимости и полезности знания дисциплины как теоретической и практической основы для изучения профильных дисциплин.

8. С целью более эффективного усвоения студентами материала данной дисциплины рекомендуется при проведении лекционных, практических и лабораторных занятий использовать современные технические средства обучения, а именно презентации лекций, наглядные пособия в виде схем приборов, деталей и конструкций приборов, компьютерное тестирование.

9. Для более глубокого изучения предмета и подготовки ряда вопросов (тем) для самостоятельного изучения по разделам дисциплины преподаватель предоставляет студентам необходимую информацию о использовании учебно-методического обеспечения: учебниках, учебных пособиях, сборниках примеров и задач и описание лабораторных работ, наличии Интернет-ресурсов.

При текущем контроле рекомендуется использовать компьютерное или бланковое тестирование, контрольные коллоквиумы или контрольные работы.

10. Цель лекции – формирование у студентов ориентировочной основы для последующего усвоения материала методом самостоятельной работы. Содержание лекции должно отвечать следующим дидактическим требованиям:

- изложение материала от простого к сложному, от известного к неизвестному;
- логичность, четкость и ясность в изложении материала;
- возможность проблемного изложения, дискуссии, диалога с целью активизации деятельности студентов;
- опора смысловой части лекции на подлинные факты, события, явления, статистические данные;
- тесная связь теоретических положений и выводов с практикой и будущей профессиональной деятельностью студентов.

Преподаватель, читающий лекционные курсы, должен знать существующие в педагогической практике варианты лекций, их дидактические и воспитывающие возможности, а также их место в структуре процесса обучения.

11. При проведении аттестации студентов важно всегда помнить, что систематичность, объективность, аргументированность – главные принципы, на которых основаны контроль и оценка знаний студентов. Знание критериев оценки знаний обязательно для преподавателя и студента.

### **Организация лабораторного практикума**

Освоение студентом лабораторного практикума – необходимая составная часть работы студента при освоении дисциплины. Каждый студент за один семестр должен выполнить по индивидуальному графику лабораторных работ, указанных в «маршрутном» листе. Маршрутный лист составляет лектор потока. Маршрутный лист выдается студенту за неделю до начала лабораторного практикума.

Все студенты перед началом работы в лаборатории проходят инструктаж по технике безопасности. Каждый студент в специальном журнале ставит свою подпись о том, что он прослушал инструктаж по технике безопасности работы в лаборатории и обязуется выполнять все пункты инструкции по технике безопасности.

1. Студенты не допускаются к работе в лаборатории в верхней одежде

2. Студент допускается к выполнению работы только после «допуска», т.е. проверки преподавателем готовности студента.

Готовность студента к выполнению лабораторной работы состоит в следующем:

а) подготовлена текущая работа, подготовка включает: название работы, теоретическое введение, схему установки, рабочие формулы и формулы для расчета погрешностей; перечень приборов и принадлежностей (технические характеристики заполняются в лаборатории); перечень заданий и таблицы для записи результатов измерений;

б) знание эксперимента и теории данной работы в рамках описания работы в практикуме и учебнике, умение работать с приборами, установками, оборудованием;

в) знание правил техники безопасности при работе с приборами и оборудованием, используемым в данной работе.

3. Студент не допускается к выполнению работы, если:

а) не подготовлен протокол,

б) студент не знает теории работы в рамках теоретического введения в практикуме и не представляет, что и каким методом он будет измерять;

Однако до окончания лабораторного занятия студент, не получивший допуск, работает в лаборатории, устраняя допущенные недоработки.

4. Студентам, пропустившим занятия по уважительным причинам (имеется допуск из деканата), предоставляется возможность ее выполнения во время указанное ведущим преподавателем. Студентам, пропустившим занятия могут воспользоваться услугами Центра дополнительного образования и профессиональной подготовки.

5. В течение одного занятия, как правило, допускается выполнение не более одной лабораторной работы.

6. Не допускается совместная работа 2-х и большего числа студентов за одной установкой, если это не предусмотрено методическими указаниями к выполнению данной работы.

7. На титульном листе лабораторного журнала должны быть указаны фамилия и инициалы студента, код учебной группы. Оформление каждой работы начинается с новой страницы. На расчетных страницах должны обязательно присутствовать рабочие формулы с подстановкой результатов прямых измерений и констант в одной системе единиц. На этих же страницах производится расчет погрешностей. Оформление работы завершается написанием выводов.

Выполненная работа отмечается в журнале студента подписью преподавателя и простановкой даты. Работа считается зачетной, если на странице, где начинается ее описание, имеется 3 подписи преподавателя: за «допуск», «выполнение» и «защита» с указанием даты.

8. Правила работы преподавателей в лаборатории в зачетную неделю

1. К выполнению работ допускаются студенты, которым лектор или ведущий преподаватель предоставил допуск.

2. Дежурный преподаватель делает отметку о выполнении лабораторной работы в журнале студента и в журнале учета выполненных студентами лабораторных работ.

С согласия ведущего преподавателя студент может защитить работу дежурному преподавателю, проводившему занятия. Студент, не успевший выполнить работу на занятии, приглашается для ее выполнения повторно.

3. Лабораторные работы, выполненные в течение семестра, принимает тот преподаватель, который проводил занятия с группой в течение семестра. В случае отсутствия по уважительной причине этого преподавателя на зачетной неделе, зачет по лаборатории принимает лектор. При отсутствии лектора – зав. кафедрой.

4. Во время проведения лабораторных работ учебно-вспомогательный персонал лаборатории работает под руководством ведущих занятий преподавателей и зав. лабораториями.

## **11.8. Методические указания для студентов**

### **По подготовке к лекционным занятиям**

Изучение дисциплины требует систематического и последовательного накопления теоретических знаний, следовательно, пропуски отдельных тем не позволяют глубоко освоить предмет. Студентам необходимо:

1. перед каждой лекцией просматривать рабочую программу дисциплины;
2. перед следующей лекцией необходимо просмотреть по конспекту материал предыдущей.

При затруднениях в восприятии материала следует обратиться к основным литературным источникам. Если разобраться в материале не удалось, необходимо обратиться к лектору или к преподавателю на практических занятиях. Не оставляйте «белых пятен» в освоении материала!

### **По самостоятельному выполнению контрольных работ**

Усвоение материала дисциплины во многом зависит от осмысленного выполнения домашнего задания.

При решении задач целесообразно руководствоваться следующими правилами.

1. Прежде всего, нужно хорошо вникнуть в условие задачи, записать кратко ее условие.
2. Если позволяет характер задачи, обязательно сделайте рисунок, поясняющий ее суть.
3. За редкими исключениями, каждая задача должна быть сначала решена в общем виде (т.е. в буквенных обозначениях, а не в числах), причем искомая величина должна быть выражена через заданные величины.
4. Получив решение в общем виде, нужно проверить, правильную ли оно имеет размерность.
5. Если это возможно, исследовать поведение решения в предельных случаях.
6. В тех случаях, когда в процессе нахождения искомых величин приходится решать систему нескольких громоздких уравнений целесообразно сначала подставить в эти уравнения числовые значения коэффициентов и лишь затем определять значения искомых величин.

7. При подстановке в уравнение числовых значений обозначенных величин, обратите внимание на то, чтобы все эти значения были в одной и той же системе единиц. Чтобы облегчить определение порядка вычисляемой величины, полезно представить исходные величины в виде чисел, близких к единице, умноженных на 10 в соответствующей степени (например, вместо  $24\ 700$  подставить  $2,47 \cdot 10^4$ , вместо  $0,00086$  – число  $0,86 \cdot 10^{-3}$  и т. д.).

8. Получив числовой ответ, нужно оценить его правдоподобность. Такая оценка может в ряде случаев обнаружить ошибочность полученного результата.

Решение задач принесет наибольшую пользу только в том случае, если обучающийся решает задачи самостоятельно. Решить задачу без помощи, без подсказки часто бывает нелегко и не всегда удается. Но даже не увенчавшиеся успехом попытки найти решение, если они предпринимались достаточно настойчиво, приносят ощутимую пользу, так как развивают мышление и укрепляют волю. Решение задач ни в коем случае не следует откладывать на последний вечер перед занятиями, как, к сожалению, нередко поступают студенты. В этом случае более сложные и притом наиболее содержательные и полезные задачи заведомо не могут быть решены. В рекомендуемых учебниках и сборниках задач, в разделе, в котором помещены задачи для решения, имеются примеры (рассмотренные задачи). Поэтому толчком к решению данной задачи может послужить ознакомление с несколькими решенными задачами.

### **По подготовке к лабораторному практикуму**

1. Освоение студентом лабораторного практикума – необходимая составная часть работы студента при освоении курса РРС. Каждый студент за один семестр должен выполнить по индивидуальному графику лабораторных работ, указанных в «маршрутном» листе. График работ студент получает за неделю до начала лабораторного практикума.

2. Каждый студент перед началом семестра получает полный комплект литературы - набор учебных пособий, в которых помещены описания лабораторных работ. Инструкции по лабораторным работам, отсутствующим в учебных пособиях, имеются в читальном зале библиотеке и в соответствующей лаборатории на кафедре и каждый студент может получить ее во временное пользование. Описание каждой лабораторной работы содержит достаточно проработанное теоретическое введение, основные расчетные формулы и формулы расчета погрешности, подробное описание лабораторной установки, сценарий проведения лабораторной работы, виды таблиц, для внесения в них результатов измерений, контрольные вопросы, дающие студенту возможность осуществить самоконтроль уровня своей подготовки к работе.

3. Студент допускается к выполнению работы только после «допуска», т.е. проверки преподавателем готовности студента. Готовность студента к выполнению лабораторной работы состоит в следующем:

- а) в протоколе лабораторной работы имеется описание текущей лабораторной работы: название работы, теоретическое введение, схема установки, рабочие формулы и формулы для расчета погрешностей; перечень приборов и принадлежностей, перечень заданий и таблицы для записи результатов измерений;
- б) знание эксперимента и теории данной работы в рамках описания работы в практикуме и учебнике, умение работать с приборами, установками, оборудованием;
- в) знание правил техники безопасности при работе с приборами и оборудованием, используемым в данной работе.

Студент не допускается к выполнению работы, если:

- а) не подготовлен протокол,

б) студент не знает теории работы в рамках теоретического введения в практикуме и не представляет, что и каким методом он будет измерять;

4. Студентам, пропустившим занятия по уважительным причинам (имеется допуск из деканата), предоставляется возможность ее выполнения во время указанное ведущим преподавателем. Студентам, пропустившим занятия по неуважительным причинам, предоставляется возможность ее выполнения в зачетную неделю на

5. В течение одного занятия допускается выполнение не более одной лабораторной работы.

6. На титульном листе лабораторного журнала должны быть указаны фамилия и инициалы студента, код учебной группы. Оформление каждой работы начинается с новой страницы..

Работа считается зачетной, если на странице, где начинается ее описание, имеется 3 подписи преподавателя: за «допуск», «выполнение» и «защиту» с указанием даты.

### **По работе с литературой**

В рабочей программе дисциплины представлен список основной и дополнительной литературы – это учебники, учебно-методические пособия или указания. Дополнительная литература – учебники, монографии, сборники научных трудов, журнальные и газетные статьи, различные справочники, энциклопедии, Интернет-ресурсы.

Любая форма самостоятельной работы студента (подготовка к семинарскому занятию, докладу и т.п.) начинается с изучения соответствующей литературы как в библиотеке / электронно-библиотечной системе, так и дома. Изучение указанных источников расширяет границы понимания предмета дисциплины.

При работе с литературой выделяются следующие виды записей. Конспект – краткая схематическая запись основного содержания научной работы. Целью является не переписывание произведения, а выявление его логики, системы доказательств, основных выводов. Хороший конспект должен сочетать полноту изложения с краткостью. Цитата – точное воспроизведение текста. Заключается в кавычки. Точно указывается страница источника. Тезисы – концентрированное изложение основных положений прочитанного материала. Аннотация – очень краткое изложение содержания прочитанной работы. Резюме – наиболее общие выводы и положения работы, ее концептуальные итоги.

## **11.9. Особенности организации образовательного процесса для инвалидов и лиц с ограниченными возможностями здоровья**

Профессорско-преподавательский состав знакомится с психолого-физиологическими особенностями обучающихся инвалидов и лиц с ограниченными возможностями здоровья Освоение дисциплины лицами с ОВЗ осуществляется с использованием средств обучения общего и коллективного использования.

Для студентов с ОВЗ предусматривается доступная форма предоставления заданий оценочных средств, а именно:

- в печатной или электронной форме (для лиц с нарушениями опорно-двигательного аппарата);
- в печатной форме или электронной форме с увеличенным шрифтом и контрастностью (для лиц с нарушениями слуха, речи, зрения);
- методом чтения ассистентом задания вслух (для лиц с нарушениями зрения).

Лабораторные работы выполняются методом вычислительного эксперимента.

Студентам с инвалидностью увеличивается время на подготовку ответов на контрольные вопросы.

Для таких студентов предусматривается доступная форма предоставления ответов на задания, а именно:

- письменно на бумаге или набором ответов на компьютере (для лиц с нарушениями слуха, речи);
- выбором ответа из возможных вариантов при тестировании с использованием услуг ассистента (для лиц с нарушениями опорно-двигательного аппарата);
- устно (для лиц с нарушениями зрения, опорно-двигательного аппарата).

При необходимости для обучающихся с инвалидностью процедура оценивания результатов обучения может проводиться в несколько этапов

## **12. УЧЕБНО-МЕТОДИЧЕСКОЕ И ИНФОРМАЦИОННОЕ ОБЕСПЕЧЕНИЕ ДИСЦИПЛИНЫ**

Информационную поддержку освоения дисциплины осуществляет библиотека Института, которая обеспечивает обучающихся основной учебной, учебно-методической и научной литературой, необходимой для организации образовательного процесса по дисциплине. Общий объем многоотраслевого фонда на 01.03.2021 г составляет более 405 000 экз.

Библиотека располагает учебной, учебно-методической и научно-технической литературой в форме печатных и электронных изданий, а также включает официальные, справочно-библиографические, специализированные отечественные и зарубежные периодические и информационные издания. Библиотека обеспечивает доступ к профессиональным базам данных, информационным, справочным и поисковым системам. Каждый обучающийся обеспечен свободным доступом из любой точки, в которой имеется доступ к сети Интернет и к электронно-библиотечной системе (ЭБС) Института и Университета, которая содержит различные издания по основным изучаемым дисциплинам и сформирована по согласованию с правообладателями учебной и учебно-методической литературы. Полный перечень электронных информационных ресурсов, используемых в процессе обучения, представлен в основной образовательной программе.

### **12.1. Перечень основной и дополнительной литературы, необходимой для освоения дисциплины**

<b>а) ОСНОВНАЯ ЛИТЕРАТУРА</b>			
<b>Учебники</b>			
№ п/п	Основная литература	Режим доступа	Объем печен-ность
1	Трофимова Т.И. Курс физики. -М, «Высшая школа», 2007	Библиотека НИ РХТУ	Да
2	Епифанов Г.И. Физика твердого тела. Издательство «Лань», 2010	Библиотека НИ РХТУ	Да
3	Савельев И.В. Курс физики, в 3-х томах.. -М, «Наука», 1988, 1989	Библиотека НИ РХТУ	Да
<b>Задачники</b>			
5	Чертов А.Г., Воробьев А.А. Задачник по физике. 2006	Библиотека НИ РХТУ	Да
6	Волькенштейн В.С. Сборник задач по общему курсу физики, 1990, 2005	Библиотека НИ РХТУ	Да
<b>Лабораторные практикумы</b>			
7	Подольский В.А., Гукасов А.С., Логачева В.М., Резвов Ю.Г., Сивкова О.Д. Лабораторный практикум по физике. Часть 1. Механика. Молекулярная физика.	Сайт НИ РХТУ. Физика <a href="https://moodle.nirhtu.ru/course/index.php?categoryid=22">https://moodle.nirhtu.ru/course/index.php?categoryid=22</a>	Да
8	Подольский В.А., Гукасов А.С., Логачева В.М., Резвов Ю.Г., Сивкова О.Д. Лабораторный практикум по физике. Часть 2. Электромагнетизм. Новомосковск, 2017г	Сайт НИ РХТУ. Физика <a href="https://moodle.nirhtu.ru/course/index.php?categoryid=22">https://moodle.nirhtu.ru/course/index.php?categoryid=22</a>	Да
9	Резвов Ю.Г., Сивкова О.Д., Логачева В.М., Подольский В.А., Гукасов А.С. Лабораторный практикум по физике. Ч. 3а. Волновая оптика. Новомосковск, 2019	Сайт НИ РХТУ. Физика <a href="https://moodle.nirhtu.ru/course/index.php?categoryid=22">https://moodle.nirhtu.ru/course/index.php?categoryid=22</a>	Да
10	Подольский В.А., Резвов Ю.Г., Сивкова О.Д., Логачева В.М., Гукасов А.С. Лабораторный практикум по физике. Часть 4. Физика твердого тела. Новомосковск, 2017	Сайт НИ РХТУ. Физика <a href="https://moodle.nirhtu.ru/course/index.php?categoryid=22">https://moodle.nirhtu.ru/course/index.php?categoryid=22</a>	Да
11	Подольский В.А., Резвов Ю.Г., Сивкова О.Д., Логачева В.М., Гукасов А.С. Лабораторный практикум по физике. Ч. 3б. Квантовая оптика. Новомосковск, 2019	Сайт НИ РХТУ. Физика <a href="https://moodle.nirhtu.ru/course/index.php?categoryid=22">https://moodle.nirhtu.ru/course/index.php?categoryid=22</a>	Да
<b>б) ДОПОЛНИТЕЛЬНАЯ ЛИТЕРАТУРА</b>			
12	Детлаф А.А., Яворский Б.М. Курс физики. Учеб. Пособие для студ. Вузов. М.: Академия. 2015. -720с.	Библиотека НИ РХТУ	Да
13	Подольский В.А., Логачева В.М., Резвов Ю.Г., Сивкова О.Д., Физика. Часть 1. Конспект лекций для бакалавров. Новомосковск, 2021	Библиотека НИ РХТУ	Да
14	Сивкова О.Д., Подольский В.А., Логачева В.М., Резвов Ю.Г., Электромагнетизм : конспект лекций по физике для бакалавров, издание 2 исправленное. Новомосковск, 2019	Сайт НИ РХТУ. Физика <a href="https://moodle.nirhtu.ru/course/index.php?categoryid=22">https://moodle.nirhtu.ru/course/index.php?categoryid=22</a>	Да
15	Подольский В.А., Логачева В.М., Резвов Ю.Г., Сивкова О.Д. Электрическое поле. Постоянный Электрический ток. Конспект лекций по физике для бакалавров. Новомосковск, 2018	Сайт НИ РХТУ. Физика <a href="https://moodle.nirhtu.ru/course/index.php?categoryid=22">https://moodle.nirhtu.ru/course/index.php?categoryid=22</a>	Да
16	Борщан В.С., Гукасов А.С., Резвов Ю.Г., Сивкова О.Д. Волновая оптика (конспект лекций). Новомосковск, 2002	Сайт НИ РХТУ. Физика <a href="https://moodle.nirhtu.ru/course/index.php?categoryid=22">https://moodle.nirhtu.ru/course/index.php?categoryid=22</a>	Да
17	Коняхин В.П., В.П. Кощенко В.И. Примеры решения задач по теме: «Физические основы механики». - Новомосковск, 1996	Сайт НИ РХТУ. Физика <a href="https://moodle.nirhtu.ru/course/index.php?categoryid=22">https://moodle.nirhtu.ru/course/index.php?categoryid=22</a>	Да
18	Кощенко В.И., Резвов Ю.Г. Колебания и волны (примеры решен. задач) . - Новомосковск, 1998	Сайт НИ РХТУ. Физика <a href="https://moodle.nirhtu.ru/course/index.php?categoryid=22">https://moodle.nirhtu.ru/course/index.php?categoryid=22</a>	Да
19	Дюков А.Л., Коняхин В.П. Примеры решения задач по теме: «Молекулярная физика и термодинамика». - Новомосковск, 2000	Сайт НИ РХТУ. Физика <a href="https://moodle.nirhtu.ru/course/index.php?categoryid=22">https://moodle.nirhtu.ru/course/index.php?categoryid=22</a>	Да
20	Григорьев В.В., Коняхин В.П. и др. Примеры	Сайт НИ РХТУ. Физика	Да



	решения задач по теме: «Электростатика, постоянный ток».- Новомосковск, 1995	<a href="https://moodle.nirhtu.ru/course/index.php?categoryid=22">https://moodle.nirhtu.ru/course/index.php?categoryid=22</a>	
21	Подольский В.А. Григорьев В.В. и др. Электромагнетизм. Примеры решения задач. - Новомосковск, 1997	Сайт НИ РХТУ.Фи.зика <a href="https://moodle.nirhtu.ru/course/index.php?categoryid=22">https://moodle.nirhtu.ru/course/index.php?categoryid=22</a>	Да
22	Черков В.М., Борщан В.С. Сивкова О.Д. и др. Оптика. Примеры решения задач. - Новомосковск 1999	Сайт НИ РХТУ.Фи.зика <a href="https://moodle.nirhtu.ru/course/index.php?categoryid=22">https://moodle.nirhtu.ru/course/index.php?categoryid=22</a>	Да

## 12.2. Рекомендуемые источники научно-технической информации

Методические рекомендации по выполнению лабораторных работ.

## 12.3. Информационные и информационно-образовательные ресурсы

При освоении дисциплины студенты должны использовать информационные и информационно-образовательные ресурсы следующих порталов и сайтов:

[http://newlibrary.ru/author/savelev\\_i\\_v\\_.html](http://newlibrary.ru/author/savelev_i_v_.html) (Савельев И.В. В трех томах)

<http://physics.nad.ru> (Физика в анимациях)

<http://lib.mexmat.ru/books/7397>, <http://lib.mexmat.ru/books/7399> (Зисман Г.А., Тодес О.М., Курс общей физики, т. I, II)

<http://lib.mexmat.ru/books/42824> (Чертов А.Г., Воробьев А.А. Задачник по физике)

<http://edu.uray.ru/post/248> (некоторые лекционные демонстрации)

<http://NIRHTU> (сайт кафедры Естественные и математические дисциплины, дисциплина «Физика – конспекты лекций, примеры решения задач)

При реализации образовательного процесса используются следующие средства обеспечения освоения дисциплины:

- контрольные вопросы к лабораторным работам в лабораторных практикумах
- информационно-методические материалы: учебно-методические разработки в электронном виде (Сайт НИ РХТУ.Фи.зика <https://moodle.nirhtu.ru/course/index.php?categoryid=22>)

## 13. МАТЕРИАЛЬНО-ТЕХНИЧЕСКОЕ ОБЕСПЕЧЕНИЕ ДИСЦИПЛИНЫ

В соответствии с учебным планом занятия по дисциплине «*Физика*» проводятся в форме аудиторных, лабораторных занятий и самостоятельной работы обучающегося.

Учебные аудитории для проведения занятий лекционного типа, занятий семинарского типа, групповых и индивидуальных консультаций, текущего контроля и промежуточной аттестации, а также помещения для самостоятельной работы обучающихся,

Наименование специальных помещений и помещений для самостоятельной работы	Оснащенность специальных помещений и помещений для самостоятельной работы	Приспособленность помещений для использования инвалидами и лицами с ограниченными возможностями здоровья
Лекционная аудитория 302(корпус 4)	Учебные столы, стулья, доска, мел Переносная техника для просмотра видеоматериалов (постоянное хранение препараторская 304), экран.	приспособлено
Препараторская для хранения лекционных демонстраций и плакатов 304 (корпус 4)	Шкафы, стулья, оборудования, стенды, плакаты для лекционных демонстраций.	
Аудитория для самостоятельной работы студентов 326а (корпус 4)	ПК с возможностью просмотра видеоматериалов и презентаций. Доступ в Интернет, к ЭБС, электронным образовательным и информационным ресурсам, базе данных электронного каталога НИ РХТУ, системе управления учебными курсами Moodle, учебно-методическим материалам.	приспособлено
Учебная лаборатория «Механика и молекулярная физика 310 (корпус 4). Предназначена для проведения лабораторных работ и практических занятий	Лабораторные столы, стулья, шкафы для хранения оборудования, доска, мел. Установками по темам лабораторных работ, приведенных в таблице 1-го семестр. Лабораторные работы включают типовой комплект оборудования по курсу «Механика» - изготовлены ООО НПП «Учебная техника – Профи», Челябинск; осциллограф GOS, вакуумный насос 2НВР -5ДМ, насосы Комовского, манометры.	приспособлено

Учебная лаборатория «Электричество и электромагнетизм» 310 (корпус 4). Предназначена для проведения лабораторных работ и практических занятий	Лабораторные столы, стулья, шкафы для хранения оборудования, доска, мел. Установками по темам лабораторных работ 2-го семестр. Лабораторные работы включают лабораторные стенды «Электричество и магнетизм» - изготовлены ООО НПП «Учебная техника – Профи», Челябинск; модуль ФПЭ 04 – изготовлен ООО «Интес+», Москва; тангенс-буссоль, осциллограф GOS.	приспособлено
Учебная лаборатория «Оптика» 311 (корпус 4). Предназначена для проведения лабораторных работ и практических занятий	Лабораторные столы, стулья, шкафы для хранения оборудования, доска, мел. Установками по темам лабораторных работ части 2-го семестр и части лабораторных работ 3-го семестр. Лаборатория оснащена би-призмами Френеля, микрометрами МОВ, поляриметр круговой, гониометр лабораторный, осветитель ФП-74/1, лазеры ЛГН-207Б, люксметр Ю-116, периметры, регуляторы напряжений, монохроматор УМ-2, осциллограф С1-55.	приспособлено
Учебная лаборатория «Физики твердого тела» 307 Предназначена для проведения лабораторных работ 3-го семестр	Лабораторные столы, стулья, шкафы для хранения оборудования, доска, мел. Лабораторные работы включают лабораторный стенд «Электричество и магнетизм» - изготовлены ООО НПП «Учебная техника – Профи», Челябинск; лабораторные установки, разработанные и собранные на кафедре, которые включают источники питания, мультиметры, регуляторы температуры, датчик Холла, измерители тока и напряжений.	приспособлено
Компьютерный зал 301 (корпус 4). Предназначен для проведения компьютерного тестирования студентов	Включает 18 компьютеров. Операционная система Windows XP, программа тестирования «SunRay».	приспособлено
Помещение для хранения и профилактического обслуживания учебного оборудования 308 (корпус 4)	Шкафы, стеллажи для приборов и стендов, необходимые для проведения профилактического обслуживания учебного оборудования, его замены и ремонта	приспособлено

#### 14. ТРЕБОВАНИЯ К ОЦЕНКЕ КАЧЕСТВА ОСВОЕНИЯ ДИСЦИПЛИНЫ

Наименование разделов	Основные показатели оценки	Формы и методы контроля и оценки
1-4, 8-9	<p><b>Знать:</b> - физические основы механики, физики колебаний и волн, электричества и магнетизма, электродинамики, статистической физики и термодинамики, квантовой физики; смысл фундаментальных физических законов, принципов и постулатов; их формулировки и границы применимости; связь широкого круга физических явлений с фундаментальными принципами и законами физики; основные методы решения задач по описанию физических явлений; методы обработки данных с использованием стандартных способов аппроксимации численных характеристик.</p> <p><b>Уметь:</b> анализировать проблемную ситуацию как систему, выявляя ее составляющие и связи между ними; определять пробелы в информации, необходимой для решения проблемной ситуации, и проектировать процессы по их устранению; критически оценивать надежность источников информации, формулировать заключения и выводы по результатам анализа литературных данных; применять теоретические знания и экспериментальные методы исследования при решении профессиональных задач; систематизировать и анализировать результаты химических экспериментов, наблюдений, измерений; предлагать интерпретацию результатов собственных экспериментов с использованием физических законов и представлений; обрабатывать данные с использованием стандартных методов, представлять обработанную экспериментальную и теоретическую информацию в устной и письменной форме, в том числе с использованием современных компьютерных технологий; планировать и проводить эксперименты.</p> <p><b>Владеть:</b> базовыми знаниями в области математики и физики при планировании работ химической направленности; навыками работы с широким кругом физических приборов</p>	<p>Оценка за лабораторный практикум: по результату оценки за тестирования на компьютере, оценка за защиту по тестам на компьютере, учитываются результаты фронтального проса на практических занятиях, оценка за коллоквиум</p> <p>Учет результатов опроса на практических занятиях, оценка за решения задач и за контрольные работы, оценка за умение пользоваться приборами и обработку результатов измерений</p> <p>Оценка за тестирование на лабораторных работах, за качество оформление и объяснения результатов лабораторной работы.</p>

	и оборудования; навыками обоснования своих суждений и выбора метода исследования	
3,7,9	<p><b>Уметь:</b> анализировать проблемную ситуацию как систему, выявляя ее составляющие и связи между ними; определять пробелы в информации, необходимой для решения проблемной ситуации, и проектировать процессы по их устранению; критически оценивать надежность источников информации, формулировать заключения и выводы по результатам анализа литературных данных; применять теоретические знания и экспериментальные методы исследования при решении профессиональных задач; систематизировать и анализировать результаты химических экспериментов, наблюдений, измерений; предлагать интерпретацию результатов собственных экспериментов с использованием физических законов и представлений; обрабатывать данные с использованием стандартных методов, представлять обработанную экспериментальную и теоретическую информацию в устной и письменной форме, в том числе с использованием современных компьютерных технологий; планировать и проводить эксперименты.</p> <p><b>Владеть:</b> базовыми знаниями в области математики и физики при планировании работ химической направленности; навыками работы с широким кругом физических приборов и оборудования; навыками обоснования своих суждений и выбора метода исследования</p>	<p>Оценка за тестирование на лабораторных работах, за качество оформление и объяснения результатов лабораторной работы.</p> <p>Учет результатов опроса на практических занятиях, оценка за решения задач и за контрольные работы, оценка за умение пользоваться приборами и обработку результатов измерений</p>
3	<p><b>Владеть:</b> базовыми знаниями в области математики и физики при планировании работ химической направленности; навыками работы с широким кругом физических приборов и оборудования; навыками обоснования своих суждений и выбора метода исследования</p>	<p>Учет результатов опроса на практических занятиях, оценка за решения задач и за контрольные работы</p>

**АННОТАЦИЯ**  
**рабочей программы дисциплины**  
**Б1.О.13**

**1. Общая трудоемкость** (з.е./ час): 14 / 504

Дисциплина изучается на 1 и 2 курсе в 1,2,3 семестрах.

**Форма промежуточного контроля:** семестр 1 – зачет и экзамен, семестр 2 – зачет и экзамен, семестр 3 – экзамен.

**2. Место дисциплины в структуре образовательной программы**

Дисциплина **Б1.О.13 Физика** относится к Обязательной части блока 1.

Дисциплина базируется на дисциплинах: Математика, и является основой для последующих дисциплин: Химия, Химическая технология, Физика полимеров, Техническая термодинамика, Прикладная механика, Материаловедение и защита от коррозии, Электротехника и промышленная электроника.

**3. Цель и задачи освоения дисциплины**

Целью освоения дисциплины ФИЗИКА является обеспечение базовой подготовки студентов в области классической и современной физики. Задачи преподавания дисциплины: изучение законов окружающего мира в их взаимосвязи; овладение фундаментальными принципами и методами решения научно-технических задач; формирование навыков по применению положений фундаментальной физики к грамотному научному анализу ситуаций, с которыми инженеру приходится сталкиваться при создании новой техники и новых технологий; освоение основных физических теорий, позволяющих описать явления природы, и пределов применимости этих теорий для решения современных и перспективных технологических задач; формирование у студентов представлений о естественнонаучной картине мира.

**4. Содержание дисциплины.** Изучаются разделы: 1 Кинематика. Динамика. 2 Законы сохранения. СТО. Механические колебания. Волны. 3 Молекулярная физика. 4 Электростатика. Постоянный ток. 5 Магнитное поле. 6 ЭДС индукции. 7 Волновая оптика. 8 Квантовая оптика. 9 Физика атомов и молекул.

**5. Планируемые результаты обучения по дисциплине, обеспечивающие достижение планируемых результатов освоения образовательной программы**

Изучение дисциплины направлено на формирование следующих компетенций:

Код и наименование профессиональной компетенции выпускника	Код и наименование индикаторов достижений профессиональных компетенций
<b>УК-1</b> Способен осуществлять поиск, критический анализ и синтез информации, применять системный подход для решения поставленных задач	<b>УК-1.1</b> Анализирует задачу, выделяя её базовые составляющие. Определяет, интерпретирует и ранжирует информацию, требуемую для решения поставленной задачи
	<b>УК-1.2</b> Осуществляет поиск информации для решения поставленной задачи по различным типам запросов
	<b>УК-1.3</b> При обработке информации отличает факты от мнений, интерпретаций, оценок, формирует собственные мнения и суждения, аргументирует свои выводы и точку зрения;
	<b>УК-1.4</b> Рассматривает и предлагает возможные варианты решения поставленной задачи, оценивая их достоинства и недостатки
<b>УК-2</b> Способен определять круг задач в рамках поставленной цели и выбирать оптимальные способы их решения, исходя из действующих правовых норм, имеющихся ресурсов и ограничений	<b>УК-2.1</b> Определяет круг задач в рамках поставленной цели, определяет связи между ними и ожидаемые результаты их решения
<b>ОПК-2</b> Способен использовать математические, физические, физико-химические, химические методы для решения задач профессиональной деятельности	<b>ОПК-2.1</b> Знает современные математические и физико-химические методы для решения задач профессиональной деятельности
	<b>ОПК-2.2</b> Владеет и использует современные методы и базы данных для решения задач профессиональной деятельности
	<b>ОПК-2.3</b> Применяет основные экспериментальные методы исследования физико-химических свойств веществ, а также теоретические законы естественнонаучных дисциплин к решению практических вопросов химической технологии
<b>ПК-5</b> Способен осуществлять проведение работ по обработке и анализу научно-технической информации и результатов исследований, выполнять экспери-	<b>ПК-5.4</b> Готов использовать знания основных физических теорий для решения возникающих физических задач, самостоятельного приобретения физических знаний, для понимания принципов работы приборов и устройств, в том числе выходящих за пределы компетентности конкретного направления подготовки

менты и оформлять результаты исследований и разработок, готовность осуществлять подготовку документации, проектов план	
--	--

В результате сформированности компетенций студент должен:

**Знать:** - физические основы механики, физики колебаний и волн, электричества и магнетизма, электродинамики, статистической физики и термодинамики, квантовой физики; смысл фундаментальных физических законов, принципов и постулатов; их формулировки и границы применимости; связь широкого круга физических явлений с фундаментальными принципами и законами физики; основные методы решения задач по описанию физических явлений; методы обработки данных с использованием стандартных способов аппроксимации численных характеристик.

**Уметь:** анализировать проблемную ситуацию как систему, выявляя ее составляющие и связи между ними; определять пробелы в информации, необходимой для решения проблемной ситуации, и проектировать процессы по их устранению; критически оценивать надежность источников информации, формулировать заключения и выводы по результатам анализа литературных данных; применять теоретические знания и экспериментальные методы исследования при решении профессиональных задач; систематизировать и анализировать результаты химических экспериментов, наблюдений, измерений; предлагать интерпретацию результатов собственных экспериментов с использованием физических законов и представлений; обрабатывать данные с использованием стандартных методов, представлять обработанную экспериментальную и теоретическую информацию в устной и письменной форме, в том числе с использованием современных компьютерных технологий; планировать и проводить эксперименты.

**Владеть:** базовыми знаниями в области математики и физики при планировании работ химической направленности; навыками работы с широким кругом физических приборов и оборудования; навыками обоснования своих суждений и выбора метода исследования.

#### 6. Виды учебной работы и их объем

Вид учебной работы	Всего		Семестр №					
			1		2		3	
	з.е.	акад. ч.	з.е.	акад. ч.	з.е.	акад. ч.	з.е.	акад. ч.
Общая трудоемкость дисциплины	14	<b>504</b>	<b>5</b>	<b>180</b>	<b>5</b>	<b>180</b>	<b>4</b>	<b>144</b>
<b>Контактная работа - аудиторные занятия:</b>		<b>47,6</b>		<b>16,6</b>		<b>16,6</b>		<b>14,4</b>
<b>в том числе в форме практической подготовки (при наличии)</b>								
Лекции		18		6		6		6
Лабораторные работы (ЛР)		28		10		10		8
<b>Самостоятельная работа</b>		<b>423</b>		<b>151</b>		<b>151</b>		<b>121</b>
Самостоятельное изучение разделов дисциплины, подготовка к занятиям и экзаменам		240		90		90		60
Выполнение контрольных работ		183		61		61		61
<b>Формы контроля:</b>			Зачет, экзамен		Зачет, экзамен		Экзамен	
Контроль (подготовка к экзамену)		33,4		12,4		12,4		8,6
Контактная работа - промежуточная аттестация		1,6		0,6		0,6		0,4

**Министерство науки и высшего образования Российской Федерации**

**Новомосковский институт (филиал)  
федерального государственного бюджетного образовательного учреждения  
высшего образования  
«Российский химико-технологический университет  
имени Д.И. Менделеева»  
(Новомосковский институт РХТУ им.Д.И.Менделеева)**

**УТВЕРЖДАЮ**

Директор Новомосковского института  
РХТУ им. Д.И. Менделеева

  
В.Д. Первухин  
« 31 »  2023 г.

**РАБОЧАЯ ПРОГРАММА ДИСЦИПЛИНЫ**

**Б1.О.14.01 Основы информационных технологий**

**Направление подготовки: 18.03.01 Химическая технология**

**Направленность (профиль): Технология и переработка полимеров**

**Квалификация: бакалавр**

**Форма обучения**

*заочная*

Новомосковск 2023

## 1. ОБЩИЕ ПОЛОЖЕНИЯ

### **Нормативные документы, используемые при разработке основной образовательной программы**

Нормативную правовую базу разработки рабочей программы дисциплины составляют:

Федеральный закон от 29 декабря 2012 года № 273-ФЗ «Об образовании в Российской Федерации» (с учетом дополнений и изменений);

Федеральный закон от 31.07.2020 г №304-ФЗ «О внесении изменений в Федеральный закон «Об образовании в Российской Федерации» по вопросам воспитания обучающихся»;

«Порядок организации и осуществления образовательной деятельности по образовательным программам высшего образования — программам бакалавриата, программам специалитета, программам магистратуры», утвержденный приказом Министерства образования и науки РФ от 06.04.2021 г N 245;;

Федеральный государственный образовательный стандарт высшего образования (ФГОС ВО) (ФГОС-3++) по направлению подготовки 18.03.01 Химическая технология, утвержденного приказом Министерства образования и науки Российской Федерации от 7 августа 2020 г. № 922 (Зарегистрировано в Минюсте России 19 августа 2020 г. N 59336);

Положение о практической подготовке обучающихся, утвержденное приказом Министерства науки и высшего образования Российской Федерации и Министерства просвещения Российской Федерации от 5 августа 2020 г. N 885/390 (зарегистрирован Министерством юстиции Российской Федерации 11 сентября 2020 г., регистрационный N 59778);

Методическими рекомендациями по организации образовательного процесса для обучения инвалидов и лиц с ограниченными возможностями здоровья в образовательных организациях высшего образования, в том числе оснащенности образовательного процесса (утверждены заместителем Министра образования и науки РФ А.А. Климовым от 08.04.2014 № АК-44/05вн)

Устав ФГБОУ ВО РХТУ им. Д.И. Менделеева;

Положение о Новомосковском институте (филиале) РХТУ им. Д.И. Менделеева.

Локальные нормативные акты Новомосковского института (филиала) РХТУ им. Д.И. Менделеева.

Положение о порядке организации и осуществления образовательной деятельности по образовательным программам высшего образования – программам бакалавриата, программам специалитета, программам магистратуры в НИ РХТУ им. Д.И. Менделеева, принятым решением Ученого совета НИ РХТУ им. Д.И. Менделеева от 30.10.2019;

Положения об электронной информационно-образовательной среде Новомосковского института (филиала) федерального государственного бюджетного образовательного учреждения высшего образования «Российский химико-технологический университет имени Д.И. Менделеева»

Основная профессиональная образовательная программа (далее – Программа, ОПОП) составлена в соответствии с требованиями Федерального государственного образовательного стандарта высшего образования (уровень бакалавриата) по направлению подготовки 18.03.01 Химическая технология, утвержденного приказом Министерства образования и науки Российской Федерации от 7 августа 2020 г. № 922 (Зарегистрировано в Минюсте России 19 августа 2020 г. N 59336) (ФГОС ВО), рекомендациями Учебно-методической комиссии НИ РХТУ им. Д.И. Менделеева и накопленным опытом преподавания дисциплины кафедрой *Автоматизации производственных процессов* НИ РХТУ им. Д.И. Менделеева (далее – Институт). Программа рассчитана на изучение дисциплины в течение 1 семестра.

Контроль успеваемости студентов ведется по принятой в Институте системе.

Рабочая программа дисциплины может быть реализована с применением электронного обучения и дистанционных образовательных технологий полностью или частично.

## 2. ЦЕЛЬ И ЗАДАЧИ ОСВОЕНИЯ УЧЕБНОЙ ДИСЦИПЛИНЫ

Цели освоения учебной дисциплины – ознакомление с теоретическими и методологическими основами современных информационных систем.

В рамках изучения дисциплины у студентов формируются теоретические знания и практические навыки по инструментальным средам программного обеспечения. Студенты изучают на практике виды информационных технологий.

Задачей дисциплины является приобретение студентами прочных знаний и практических навыков в области, определяемой основной целью курса.

В процессе изучения дисциплины студенты должны получить представление об основных терминах и понятиях информационных технологий и систем. В результате изучения дисциплины студенты должны свободно ориентироваться в различных видах информационных технологий и систем, обладать практическими навыками использования функциональных и обеспечивающих подсистем.

## 3. МЕСТО ДИСЦИПЛИНЫ В СТРУКТУРЕ ОПОП

Дисциплина **Б1.О.14.01 Основы информационных технологий** относится к Обязательной части блока 1 Дисциплины (модули).

Дисциплина базируется на дисциплинах (модулях): «Математика», «Информатика и ИКТ» в объеме программы средней школы и является основой для последующих дисциплин: «Вычислительная математика», «Моделирование химико-технологических процессов», «Основы научных исследований».

## 4. ТРЕБОВАНИЯ К РЕЗУЛЬТАТАМ ОСВОЕНИЯ ДИСЦИПЛИНЫ

Изучение дисциплины направлено на приобретение следующих **компетенций и индикаторов их достижения**:

Универсальные компетенции (УК) и индикаторы их достижения

Наименование категории (группы) УК	Код и наименование УК	Код и наименование индикатора достижения УК
Системное и критическое мышление	УК-1.Способен осуществлять поиск, критический анализ и синтез информации, применять системный подход для решения поставленных задач	УК-1.1. Анализирует задачу, выделяя её базовые составляющие. Определяет, интерпретирует и ранжирует информацию, требуемую для решения поставленной задачи УК-1.2. Осуществляет поиск информации для решения поставленной задачи по различным типам запросов УК-1.3. При обработке информации отличает факты от мнений, интерпретаций, оценок, формирует собственные мнения и суждения, аргументирует свои выводы и точку зрения УК-1.4. Рассматривает и предлагает возможные варианты решения поставленной задачи, оценивая их достоинства и недостатки



Общепрофессиональные компетенции (ОПК) и индикаторы их достижения

Наименование категории (группы) ОПК	Код и наименование ОПК	Код и наименование индикатора достижения ОПК
Информационно-коммуникационные технологии для профессиональной деятельности	ОПК-6. Способен понимать принципы работы современных информационных технологий и использовать их для решения задач профессиональной деятельности	<p>ОПК-6.1. Знает процессы, методы поиска, сбора, хранения, обработки, представления, распространения информации и способы осуществления таких процессов и методов</p> <p>ОПК-6.2. Знает современные программно-технические платформы и программные средства, в том числе отечественного производства, используемые для решения задач профессиональной деятельности и принципы их работы</p> <p>ОПК-6.3. Умеет выбирать современные информационно-коммуникационные и интеллектуальные технологии, программно-технические платформы и программные средства, в том числе отечественного производства для решения задач профессиональной деятельности</p> <p>ОПК-6.4. Умеет анализировать профессиональные задачи, выбирать и использовать ИТ решения (в профессиональной деятельности)</p> <p>ОПК-6.5. Владеет навыками применения современных информационно-коммуникационных и интеллектуальных технологий, программно-технических платформ и программных средств, в том числе отечественного производства для решения задач профессиональной деятельности</p>

**В результате изучения дисциплины студент бакалавриата должен:**

***Знать:***

- процессы, методы поиска, сбора, хранения, обработки, представления информации и способы осуществления таких процессов и методов (информационные технологии);
- современные инструментальные среды, программно-технические платформы и программные средства, в том числе отечественного производства, используемые для решения задач профессиональной деятельности, и принципы их работы.

***Уметь:***

- выбирать и использовать современные информационно-коммуникационные и интеллектуальные технологии, инструментальные среды, программно-технические платформы и программные средства, в том числе отечественного производства, для решения задач профессиональной деятельности;
- анализировать профессиональные задачи, выбирать и использовать подходящие ИТ-решения.

***Владеть:***

- навыками работы с лежащими в основе ИТ-решений данными;
- навыками применения современных информационно-коммуникационных и интеллектуальных технологий, инструментальных сред, программно-технических платформ и программных средств, в том числе отечественного производства, для решения задач профессиональной деятельности.

## 5. ОБЪЕМ ДИСЦИПЛИНЫ И ВИДЫ ОБРАЗОВАТЕЛЬНОГО ПРОЦЕССА

Общая трудоемкость (з.е./ час): 4/144 . Дисциплина изучается на 1 курсе в 1 семестре.

Вид учебной работы	Объем		в том числе в форме практической подготовки	
	з.е.	акад. ч.	з.е.	акад. ч.
<b>Общая трудоемкость дисциплины</b>	<b>4</b>	<b>144</b>	–	–
<b>Контактная работа - аудиторные занятия:</b>	0,389	14	–	–
Лекции	0,111	4	–	–
Лабораторные работы (ЛР)	0,278	10	-	-
<b>Самостоятельная работа</b>	3,5	<b>126</b>	–	–
Самостоятельное изучение разделов дисциплины	0,278	10	–	–
Подготовка к лабораторным работам (ЛР)	0,278	10	–	–
Подготовка контрольной работы (ПЗ)	2,944	106	–	–
<b>Форма (ы) контроля: зачёт с оценкой</b>				
Контактная работа - промежуточная аттестация	<b>0,011</b>	<b>0,4</b>	–	–
Контроль	<b>0,1</b>	<b>3,6</b>		

## 6. СОДЕРЖАНИЕ ДИСЦИПЛИНЫ

### 6.1. Разделы дисциплины и виды занятий

№ п/п	Раздел дисциплины	ак. часов								
		Всего	в т.ч. в форме практ. подг.	Лекции	в т.ч. в форме практ. подг.	Прак. зан.	в т.ч. в форме практ. подг.	Лаб. работы	в т.ч. в форме практ. подг.	Сам. работа
<b>1.</b>	<b>Раздел 1. Основные положения информационных технологий (ИТ)</b>	<b>17</b>		<b>1</b>						<b>16</b>
1.1	Информатизация и информационное общество	2								2
1.2	Понятие об информационных технологиях (ИТ). Эволюция ИТ	2								2
1.3	Основные понятия ИТ: сведения, сигнал, сообщение, данные, знания, информация. Платформа ИТ. Новая ИТ	3								3
1.4	Классификация ИТ. Требования к ИТ. Цели и задачи ИТ. Функции ИТ	3								3
1.5	Структура ИТ	2								2
1.6	Понятие об информатике	2								2
1.7	Информационные процессы	2								2
<b>2.</b>	<b>Раздел 2. Технические средства реализации ИТ</b>	<b>16</b>								<b>16</b>

2.1	Компьютер как техническое средство реализации ИТ. Классификация ЭВМ	3							3
2.2	Архитектура персонального компьютера. Структура компьютера с точки зрения конечного пользователя	3							3
2.3	Базовая система элементов компьютерных систем. Функциональные узлы компьютерных систем.	4							4
2.4	Персональные компьютеры (ПК), их классификация. Структура и состав аппаратной части ПК Основные эксплуатационные характеристики ПК	4							4
2.5	Основы математической логики	2							2
<b>3.</b>	<b>Раздел 3. Программные средства ИТ</b>	<b>17</b>		<b>1</b>					<b>16</b>
3.1	Структура программных средств ИТ. Понятие программного продукта. Этапы жизненного цикла программного продукта	4		1					2
3.2	Классификация программных продуктов по сфере использования Программное обеспечение персонального компьютера	2							2
3.3	Системное программное обеспечение (базовое, сервисное, тестовое)	3							3
3.4	Операционные системы, их классификация и назначение	3							3
3.5	3.5 Инструментарий технологии программирования	3							3
3.6	3.6 Прикладное программное обеспечение	3							3
<b>4.</b>	<b>Раздел 4. ИТ конечного пользователя</b>	<b>58</b>		<b>2</b>			<b>10</b>	<b>2</b>	<b>46</b>
4.1	Пользовательский интерфейс и его виды	5							5
4.2	4.2 Понятие автоматизированного рабочего места (АРМ)	5							5

4.3	4.3 Электронный офис (средства обработки текста, табличные процессоры, графические редакторы, системы управления базами данных, пакеты демонстрационной графики, пакеты программ мультимедиа)	43		2				10	2	31
4.4	4.4 Интегрированные системы математических расчетов	5								5
5.	<b>Раздел 5. Сетевые ИТ</b>	<b>16</b>								<b>16</b>
5.1	Компьютерная сеть: определение, классификация	6								6
5.2	Сетевое оборудование. Основные топологии компьютерных сетей	4								4
5.3	5.3 Глобальная сеть Интернет. Службы Интернет. Организация поиска в Интернет	6								6
6.	<b>Раздел 6. ИТ защиты информации</b>	<b>16</b>								<b>16</b>
6.1	Угрозы безопасности компьютерных систем, виды угроз. Защита информации в ИТ	4								4
6.2	Методы и средства обеспечения безопасности информации. Механизмы безопасности информации, их виды	4								4
6.3	Основные меры и способы защиты информации в ИТ	2								2
6.4	Понятие и виды вредоносных программ	3								3
6.5	Антивирусное программное обеспечение	3								3
7.	Контроль	3,6								
	Зачёт с оценкой	0,4								
	<b>ИТОГО</b>	<b>144</b>		<b>4</b>				<b>10</b>	<b>2</b>	<b>126</b>

## 6.2. Содержание разделов дисциплины

### Раздел 1. Основные положения информационных технологий (ИТ)

1.1 Информатизация и информационное общество.

1.2 Понятие об информационных технологиях (ИТ). Эволюция ИТ.

1.3 Основные понятия ИТ: сведения, сигнал, сообщение, данные, знания, информация. Платформа ИТ.

Новая ИТ.

1.4 Классификация ИТ. Требования к ИТ. Цели и задачи ИТ. Функции ИТ.

1.5 Структура ИТ.

1.6 Понятие об информатике.

1.7 Информационные процессы.

## Раздел 2. Технические средства реализации ИТ

2.1. Компьютер как техническое средство реализации информационных технологий. Классификация ЭВМ.

2.2 Архитектура персонального компьютера. Структура компьютера с точки зрения конечного пользователя.

2.3 Базовая система элементов компьютерных систем. Функциональные узлы компьютерных систем.

2.4 Персональные компьютеры (ПК), их классификация. Структура и состав аппаратной части ПК. Основные эксплуатационные характеристики ПК.

2.5 Основы математической логики.

## Раздел 3. Программные средства ИТ

3.1 Структура программных средств ИТ. Понятие программного продукта. Этапы жизненного цикла программного продукта.

3.2 Классификация программных продуктов по сфере использования. Программное обеспечение персонального компьютера.

3.3 Системное программное обеспечение (базовое, сервисное, тестовое).

3.4 Операционные системы, их классификация и назначение.

3.5 Инструментарий технологии программирования.

3.6 Прикладное программное обеспечение.

## Раздел 4. ИТ конечного пользователя

4.1 Пользовательский интерфейс и его виды.

4.2 Понятие автоматизированного рабочего места (АРМ).

4.3 Электронный офис (средства обработки текста, табличные процессоры, графические редакторы, системы управления базами данных, пакеты демонстрационной графики, пакеты программ мультимедиа).

4.4 Интегрированные системы математических расчетов.

## Раздел 5. Сетевые ИТ

5.1 Компьютерная сеть: определение, классификация.

5.2 Сетевое оборудование. Основные топологии компьютерных сетей.

5.3 Глобальная сеть Интернет. Службы Интернет. Организация поиска в Интернет.

## Раздел 6. ИТ защиты информации

6.1 Угрозы безопасности компьютерных систем, виды угроз. Защита информации в ИТ.

6.2 Методы и средства обеспечения безопасности информации. Механизмы безопасности информации, их виды.

6.3 Основные меры и способы защиты информации в информационных технологиях.

6.4 Понятие и виды вредоносных программ.

6.5 Антивирусное программное обеспечение.

## 7. СООТВЕТСТВИЕ СОДЕРЖАНИЯ ТРЕБОВАНИЯМ К РЕЗУЛЬТАТАМ ОСВОЕНИЯ ДИСЦИПЛИНЫ

В результате освоения дисциплины студент должен:		Раздел 1	Раздел 2	Раздел 3	Раздел 4	Раздел 5	Раздел 6
Знать:							
1	– процессы, методы поиска, сбора, хранения, обработки, представления информации и способы осуществления таких процессов и методов (информационные технологии);	+	+	+	+	+	+
2	– современные инструментальные среды, программно-технические платформы и программные средства, в том числе отечественного производства, используемые для решения задач профессиональной деятельности, и принципы их работы.	+	+	+	+	+	+
Уметь:							

1	– выбирать и использовать современные информационно-коммуникационные и интеллектуальные технологии, инструментальные среды, программно-технические платформы и программные средства, в том числе отечественного производства, для решения задач профессиональной деятельности;	+	+	+	+	+	+
2	– анализировать профессиональные задачи, выбирать и использовать подходящие ИТ-решения.	+	+	+	+	+	+
Владеть:							
1	– навыками работы с лежащими в основе ИТ-решений данными;	+	+		+	+	+
2	– навыками применения современных информационно-коммуникационных и интеллектуальных технологий, инструментальных сред, программно-технических платформ и программных средств, в том числе отечественного производства, для решения задач профессиональной деятельности.	+	+	+	+	+	+

В результате освоения дисциплины студент должен овладеть следующими компетенциями и индикаторами их достижения:

Универсальные компетенции (УК) и индикаторы их достижения

Код и наименование УК	Код и наименование индикатора достижения УК
УК-1.Способен осуществлять поиск, критический анализ и синтез информации, применять системный подход для решения поставленных задач	<p>УК-1.1. Анализирует задачу, выделяя её базовые составляющие. Определяет, интерпретирует и ранжирует информацию, требуемую для решения поставленной задачи</p> <p>УК-1.2. Осуществляет поиск информации для решения поставленной задачи по различным типам запросов</p> <p>УК-1.3. При обработке информации отличает факты от мнений, интерпретаций, оценок, формирует собственные мнения и суждения, аргументирует свои выводы и точку зрения</p> <p>УК-1.4. Рассматривает и предлагает возможные варианты решения поставленной задачи, оценивая их достоинства и недостатки</p>

Общепрофессиональные компетенции (ОПК) и индикаторы их достижения

Код и наименование ОПК	Код и наименование индикатора достижения ОПК
ОПК-6. Способен понимать принципы работы современных информационных технологий и использовать их для решения задач профессиональной деятельности	<p>ОПК-6.1. Знает процессы, методы поиска, сбора, хранения, обработки, представления, распространения информации и способы осуществления таких процессов и методов</p> <p>ОПК-6.2. Знает современные программно-технические платформы и программные средства, в том числе отечественного производства, используемые для решения задач профессиональной деятельности и принципы их работы</p> <p>ОПК-6.3. Умеет выбирать современные информационно-коммуникационные и интеллектуальные технологии, программно-технические платформы и программные средства, в том числе отечественного производства для решения задач профессиональной деятельности</p> <p>ОПК-6.4. Умеет анализировать профессиональные задачи, выбирать и использовать ИТ решения (в профессиональной деятельности)</p> <p>ОПК-6.5. Владеет навыками применения современных информационно-коммуникационных и интеллектуальных технологий, программно-технических платформ и программных средств, в том числе отечественного производства для решения задач профессиональной деятельности</p>

## 8. ПРАКТИЧЕСКИЕ И ЛАБОРАТОРНЫЕ ЗАНЯТИЯ

### 8.1. Практические занятия

Практические занятия не предусмотрены

### 8.2. Лабораторные занятия

Выполнение лабораторного практикума способствует закреплению учебного материала, изучаемого в дисциплине **«Основы информационных технологий»**, позволяет освоить методы создания и оформления текстовых документов, приёмы работы в среде табличных процессоров и СУБД.

#### Лабораторные работы и разделы, которые они охватывают

№ п/п	№ раздела дисциплины	Наименование лабораторных работ	Часы
1	Разделы 2-4	Создание комплексных многостраничных документов средствами текстового процессора	4
2	Раздел 2-4	Создание электронных таблиц в среде табличного процессора	2
3	Раздел 2-4	Создание и использование базы данных средствами СУБД	4

## 9. САМОСТОЯТЕЛЬНАЯ РАБОТА

Самостоятельная работа проводится с целью освоения знаний и умений по дисциплине и предусматривает:

- ознакомление и проработку рекомендованной литературы, работу с электронно-библиотечными системами;
- выполнение контрольной работы;
- участие в семинарах, конференциях, проводимых в Институте по тематике дисциплины;
- подготовку к выполнению контрольных работ по материалу лекционного курса;
- подготовку к сдаче **зачёта с оценкой** по дисциплине.

Планирование времени на самостоятельную работу, необходимого на изучение дисциплины, студентам надо осуществлять на весь период изучения, предусматривая при этом регулярное повторение пройденного материала. Материал, законспектированный на лекциях, необходимо регулярно дополнять сведениями из литературных источников, представленных в рабочей программе. При работе с указанными источниками рекомендуется составлять краткий конспект материала, с обязательным фиксированием библиографических данных источника.

## 10. ОЦЕНОЧНЫЕ МАТЕРИАЛЫ

Оценочные материалы представлены в виде отдельного документа – Фонда оценочных средств, являющегося неотъемлемой частью рабочей программы дисциплины.

## 11. МЕТОДИЧЕСКИЕ УКАЗАНИЯ ПО ОСВОЕНИЮ ДИСЦИПЛИНЫ

Организация образовательного процесса регламентируется учебным планом и расписанием учебных занятий. Язык обучения (преподавания) – русский. Для всех видов аудиторных занятий «час» устанавливается продолжительностью 45 минут. Зачетная единица составляет 27 астрономических часов или 36 академических час. Через каждые 45 мин контактной работы делается перерыв продолжительностью 5 мин, а после двух час контактной работы делается перерыв продолжительностью 10 мин.

Сетевая форма реализации программы дисциплины не используется.

Обучающийся имеет право на зачет результатов обучения по дисциплине, если она освоена им при получении среднего профессионального образования и (или) высшего образования, а также дополнительного образования (при наличии) (далее - зачет результатов обучения). Зачтенные результаты обучения учитываются в качестве результатов промежуточной аттестации в установленном в Институте порядке.

### **11.1. Образовательные технологии**

Образовательный процесс при освоении дисциплины основывается на использовании традиционных, инновационных и информационных образовательных технологий. Возможна реализация ОПОП с применением электронного обучения и дистанционных образовательных технологий. Традиционные образовательные технологии представлены лекциями и семинарскими (практическими) занятиями. Инновационные образовательные технологии используются в виде применения активных и интерактивных форм проведения занятий. Информационные образовательные технологии реализуются путем активизации самостоятельной работы студентов в информационной образовательной среде. При проведении учебных занятий обеспечивается развитие у обучающихся навыков командной работы, межличностной коммуникации, принятия решений, лидерских качеств (включая проведение интерактивных лекций, групповых дискуссий, ролевых игр, тренингов, анализ ситуаций и имитационных моделей, преподавание дисциплин (модулей) в форме курсов, составленных на основе результатов научных исследований, проводимых организацией, в том числе с учетом региональных особенностей профессиональной деятельности выпускников и потребностей работодателей).

### **11.2. Лекции**

Лекционный курс предполагает систематизированное изложение основных вопросов содержания дисциплины.

На первой лекции лектор обязан предупредить студентов, применительно к какому базовому учебнику (учебникам, учебным пособиям) будет прочитан курс.

Лекционный курс обеспечивает более глубокое понимание учебных вопросов при значительно меньшей затрате времени, чем это требуется среднестатистическому студенту на самостоятельное изучение материала.

### **11.3. Лабораторные работы**

Лабораторный практикум начинается с ознакомления с техникой безопасности.

По каждой лабораторной работе студент оформляет письменный отчет. Текущий контроль на лабораторных работах проводится в виде устных опросов – «защита» по итогам лабораторных работ. Оценивается ход лабораторных работ, достигнутые результаты, качество оформления отчета, своевременность сдачи.

### **11.4. Самостоятельная работа студента**

Для успешного усвоения дисциплины необходимо не только посещать аудиторные занятия, но и вести активную самостоятельную работу. При самостоятельной проработке курса обучающиеся должны:

- повторить законспектированный на лекционном занятии материал и дополнить его с учетом рекомендованной по данной теме литературы;
- изучить рекомендованную основную и дополнительную литературу, составлять тезисы, аннотации и конспекты наиболее важных моментов;
- самостоятельно выполнить индивидуальные задания;
- использовать для самопроверки материала оценочные средства.

Индивидуальное задание оценивается по следующим критериям:

- правильность выполнения задания;
- аккуратность в оформлении работы;
- использование специальной литературы;
- своевременная сдача выполненного задания (указывается преподавателем).

### **11.5. Методические рекомендации для преподавателей**

#### **Основные принципы обучения**

1. Цель обучения – развить мышление, выработать мировоззрение; познакомить с идеями и методами науки; научить применять принципы и законы для решения простых и нестандартных задач профессиональной деятельности.

2. Обучение должно органически сочетаться с воспитанием. Нужно развивать в студентах волевые качества и трудолюбие. Ненавязчиво, к месту прививать элементы культуры поведения. В частности, преподаватель должен личным примером воспитывать в студентах пунктуальность и уважение к чужому времени. Недопустимо преподавание односеместровой учебной дисциплины превращать в многосеместровое. Возникшая академическая задолженность должна быть ликвидирована в период следующего семестра до начала зачетной недели.

3. Обучение должно быть не пассивным (сообщим студентам некоторый объем информации, расскажем, как решаются те или иные задачи), а активным. Нужно строить обучение так, чтобы в овладении материалом основную роль играла память логическая, а не формальная. Запоминание должно достигаться через глубокое понимание.

4. Одно из важнейших условий успешного обучения – умение организовать работу студентов.

5. Отношение преподавателя к студентам должно носить характер доброжелательной требовательности. Для стимулирования работы студентов нужно использовать поощрение, одобрение, похвалу, но не порицание (порицание может применяться лишь как исключение). Преподаватель должен быть для студентов доступным.

6. Необходим регулярный контроль работы студентов. Правильно поставленный, он помогает им организовать систематические занятия, а преподавателю достичь высоких результатов в обучении.

7. Важнейшей задачей преподавателей, ведущих занятия по дисциплине, является выработка у студентов осознания необходимости и полезности знания дисциплины как теоретической и практической основы для изучения профильных дисциплин.



8. С целью более эффективного усвоения студентами материала данной дисциплины рекомендуется при проведении лекционных, практических и лабораторных занятий использовать современные технические средства обучения, а именно презентации лекций, наглядные пособия в виде схем приборов, деталей и конструкций приборов, компьютерное тестирование.

9. Для более глубокого изучения предмета и подготовки ряда вопросов (тем) для самостоятельного изучения по разделам дисциплины преподаватель предоставляет студентам необходимую информацию о использовании учебно-методического обеспечения: учебниках, учебных пособиях, сборниках примеров и задач и описание лабораторных работ, наличии Интернет-ресурсов.

При текущем контроле рекомендуется использовать компьютерное или бланковое тестирование, контрольные коллоквиумы или контрольные работы.

Контрольное (итоговое) тестирование включает в себя задания по всем темам раздела рабочей программы дисциплины.

10. Цель лекции – формирование у студентов ориентировочной основы для последующего усвоения материала методом самостоятельной работы. Содержание лекции должно отвечать следующим дидактическим требованиям:

- изложение материала от простого к сложному, от известного к неизвестному;
- логичность, четкость и ясность в изложении материала;
- возможность проблемного изложения, дискуссии, диалога с целью активизации деятельности студентов;
- опора смысловой части лекции на подлинные факты, события, явления, статистические данные;
- тесная связь теоретических положений и выводов с практикой и будущей профессиональной деятельностью студентов.

Преподаватель, читающий лекционные курсы, должен знать существующие в педагогической практике варианты лекций, их дидактические и воспитывающие возможности, а также их место в структуре процесса обучения.

11. При проведении аттестации студентов важно всегда помнить, что систематичность, объективность, аргументированность – главные принципы, на которых основаны контроль и оценка знаний студентов. Знание критериев оценки знаний обязательно для преподавателя и студента.

#### **Организация лабораторного практикума**

Освоение студентом лабораторного практикума – необходимая составная часть работы студента при освоении дисциплины. Каждый студент должен выполнить 5 лабораторных работ за семестр.

Все студенты перед началом работы в лаборатории проходят инструктаж по технике безопасности. Каждый студент в специальном журнале ставит свою подпись о том, что он прослушал инструктаж по технике безопасности работы в лаборатории и обязуется выполнять все пункты инструкции по технике безопасности.

1. Студенты не допускаются к работе в лаборатории в верхней одежде.

2. Студент допускается к выполнению работы только после «допуска», т.е. проверки преподавателем готовности студента.

3. Студентам, пропустившим занятия по уважительным причинам (имеется допуск из деканата), предоставляется возможность ее выполнения во время указанное ведущим преподавателем. Студентам, пропустившим занятия по неуважительным причинам, предоставляется возможность ее выполнения в зачетную неделю на «дублерском» занятии во время указанное ведущим преподавателем. Студенты, нуждающиеся в дополнительной подготовке, могут воспользоваться услугами Центра дополнительного образования и профессиональной подготовки.

4. В течение одного занятия, как правило, допускается выполнение не более одной лабораторной работы.

5. Не допускается совместная работа 2-х и большего числа студентов за одним компьютером.

6. Журнал преподавателя хранится в преподавательской. Правила ведения журнала преподавателя.

1. В графе журнала учета выполненных студентами лабораторных работ делается отметка о выполнении. Если работа «защищена», делается отметка о защите с указанием даты.

2. В случае отсутствия студента на лабораторном занятии в журнале учета выполненных студентами лабораторных работ пишется «нб».

3. Около работы, пропущенной по уважительной причине (допуск из деканата), пишется «ув».

Правила работы преподавателей в лаборатории в зачетную неделю

1. К выполнению работ допускаются студенты, которым лектор или ведущий преподаватель предоставил допуск.

2. Дежурный преподаватель делает отметку о выполнении лабораторной работы в журнале студента и в журнале учета выполненных студентами лабораторных работ.

С согласия ведущего преподавателя студент может защитить работу дежурному преподавателю, проводившему занятия. Студент, не успевший выполнить работу на занятии, приглашается для ее выполнения повторно.

3. Лабораторные работы, выполненные в течение семестра, принимает тот преподаватель, который проводил занятия с группой в течение семестра. В случае отсутствия по уважительной причине этого преподавателя на зачетной неделе, зачет по лаборатории принимает лектор. При отсутствии лектора – зав. кафедрой.

4. Во время проведения лабораторных работ учебно-вспомогательный персонал лаборатории работает под руководством ведущих занятий преподавателей и зав. лабораториями.

## **11.6. Методические указания для студентов**

### **По подготовке к лекционным занятиям**

Изучение дисциплины требует систематического и последовательного накопления теоретических знаний, следовательно, пропуски отдельных тем не позволяют глубоко освоить предмет. Студентам необходимо:

1. перед каждой лекцией просматривать рабочую программу дисциплины;
2. перед следующей лекцией необходимо просмотреть по конспекту материал предыдущей.

При затруднениях в восприятии материала следует обратиться к основным литературным источникам. Если разобраться в материале не удалось, необходимо обратиться к лектору или к преподавателю на практических занятиях. Не оставляйте «белых пятен» в освоении материала!

### **По самостоятельному выполнению индивидуальных заданий**

Усвоение материала дисциплины во многом зависит от осмысленного выполнения домашнего задания.

При решении задач целесообразно руководствоваться следующими правилами.

1. Прежде всего, нужно хорошо вникнуть в условие задачи, записать кратко ее условие.
2. Если позволяет характер задачи, обязательно сделайте рисунок, поясняющий ее сущность.
3. За редкими исключениями, каждая задача должна быть сначала решена в общем виде (т.е. в буквенных обозначениях, а не в числах), причем искомая величина должна быть выражена через заданные величины.
4. Получив решение в общем виде, нужно проверить, правильную ли оно имеет размерность.
5. Если это возможно, исследовать поведение решения в предельных случаях.
6. В тех случаях, когда в процессе нахождения искомых величин приходится решать систему нескольких громоздких уравнений, целесообразно сначала подставить в эти уравнения числовые значения коэффициентов и лишь затем определять значения искомых величин.
7. При подстановке в уравнение числовых значений обозначенных величин, обратите внимание на то, чтобы все эти значения были в одной и той же системе единиц. Чтобы облегчить определение порядка вычисляемой величины, полезно представить исходные величины в виде чисел, близких к единице, умноженных на 10 в соответствующей степени (например, вместо 24 700 подставить  $2,47 \cdot 10^4$ , вместо 0,00086 – число  $0,86 \cdot 10^{-3}$  и т. д.).
8. Получив числовой ответ, нужно оценить его правдоподобность. Такая оценка может в ряде случаев обнаружить ошибочность полученного результата.

Решение задач принесет наибольшую пользу только в том случае, если обучающийся решает задачи самостоятельно. Решить задачу без помощи, без подсказки часто бывает нелегко и не всегда удается. Но даже не увенчавшиеся успехом попытки найти решение, если они предпринимались достаточно настойчиво, приносят ощутимую пользу, так как развивают мышление и укрепляют волю. Решение задач ни в коем случае не следует откладывать на последний вечер перед занятиями, как, к сожалению, нередко поступают студенты. В этом случае более сложные и притом наиболее содержательные и полезные задачи заведомо не могут быть решены. В рекомендуемых учебниках и сборниках задач, в разделе, в котором помещены задачи для решения, имеются примеры (рассмотренные задачи). Поэтому толчком к решению данной задачи может послужить ознакомление с несколькими решенными задачами.

### **По подготовке к лабораторному практикуму**

1. Освоение студентом лабораторного практикума – необходимая составная часть работы студента при освоении курса РРС. Каждый студент за один семестр должен выполнить по индивидуальному графику 3 (если специально не оговорено) лабораторных работ, указанных в «маршрутном» листе. График работ студент получает за неделю до начала лабораторного практикума.

2. Каждый студент перед началом семестра получает полный комплект литературы - набор учебных пособий, в которых помещены описания лабораторных работ. Инструкции по лабораторным работам, отсутствующим в учебных пособиях, имеются в читальном зале библиотеке и в соответствующей лаборатории на кафедре и каждый студент может получить ее во временное пользование. Описание каждой лабораторной работы содержит достаточно проработанное теоретическое введение, основные расчетные формулы и формулы расчета погрешности, подробное описание лабораторной установки, сценарий проведения лабораторной работы, виды таблиц, для внесения в них результатов измерений, контрольные вопросы, дающие студенту возможность осуществить самоконтроль уровня своей подготовки к работе.

3. Студентам, пропустившим занятия по уважительным причинам (имеется допуск из деканата), предоставляется возможность ее выполнения во время указанное ведущим преподавателем. Студентам, пропустившим занятия по неуважительным причинам, предоставляется возможность ее выполнения в зачетную неделю на «дублирском» занятии во время, указанное ведущим преподавателем.

4. В течение одного занятия допускается выполнение не более одной лабораторной работы.

5. Не допускается совместная работа 2-х и большего числа студентов за одной установкой, если это не предусмотрено методическими указаниями к выполнению данной работы.

6. На титульном листе лабораторного журнала должны быть указаны фамилия и инициалы студента, код учебной группы.

### **По работе с литературой**

В рабочей программе дисциплины представлен список основной и дополнительной литературы – это учебники, учебно-методические пособия или указания. Дополнительная литература – учебники, монографии, сборники научных трудов, журнальные и газетные статьи, различные справочники, энциклопедии, Интернет-ресурсы.

Любая форма самостоятельной работы студента (подготовка к семинарскому занятию, докладу и т.п.) начинается с изучения соответствующей литературы как в библиотеке / электронно-библиотечной системе, так и дома. Изучение указанных источников расширяет границы понимания предмета дисциплины.

При работе с литературой выделяются следующие виды записей. Конспект – краткая схематическая запись основного содержания научной работы. Целью является не переписывание произведения, а выявление его логики, системы доказательств, основных выводов. Хороший конспект должен сочетать полноту изложения с краткостью. Цитата – точное воспроизведение текста. Заключается в кавычки. Точно указывается страница источника. Тезисы – концентрированное изложение основных положений прочитанного материала. Аннотация – очень краткое изложение содержания прочитанной работы. Резюме – наиболее общие выводы и положения работы, ее концептуальные итоги.

## **11.7. Особенности организации образовательного процесса для инвалидов и лиц с ограниченными возможностями здоровья**

Профессорско-преподавательский состав знакомится с психолого-физиологическими особенностями обучающихся инвалидов и лиц с ограниченными возможностями здоровья, индивидуальными программами реабилитации инвалидов (при наличии). При необходимости осуществляется дополнительная поддержка преподавания психологами, социальными работниками, прошедшими подготовку ассистентами.

Предполагается использовать социально-активные и рефлексивные методы обучения, технологии социокультурной реабилитации с целью оказания помощи в установлении полноценных межличностных отношений с другими студентами, создании комфортного психологического климата в студенческой группе. Подбор и разработка учебных материалов производится с учетом предоставления материала в различных формах: аудиальной, визуальной, с использованием специальных технических средств и информационных систем.

Освоение дисциплины лицами с ОВЗ осуществляется с использованием средств обучения общего и специального назначения (персонального и коллективного использования).

Для студентов с ОВЗ предусматривается доступная форма предоставления заданий оценочных средств, а именно:

- в печатной или электронной форме (для лиц с нарушениями опорно-двигательного аппарата);
- в печатной форме или электронной форме с увеличенным шрифтом и контрастностью (для лиц с нарушениями слуха, речи, зрения);
- методом чтения ассистентом задания вслух (для лиц с нарушениями зрения).

Лабораторные работы выполняются методом вычислительного эксперимента.

Студентам с инвалидностью увеличивается время на подготовку ответов на контрольные вопросы. Для таких студентов предусматривается доступная форма предоставления ответов на задания, а именно:

- письменно на бумаге или набором ответов на компьютере (для лиц с нарушениями слуха, речи);
- выбором ответа из возможных вариантов при тестировании с использованием услуг ассистента (для лиц с нарушениями опорно-двигательного аппарата);
- устно (для лиц с нарушениями зрения, опорно-двигательного аппарата).

При необходимости для обучающихся с инвалидностью процедура оценивания результатов обучения

## **12. УЧЕБНО-МЕТОДИЧЕСКОЕ И ИНФОРМАЦИОННОЕ ОБЕСПЕЧЕНИЕ ДИСЦИПЛИНЫ**

Информационную поддержку освоения дисциплины осуществляет библиотека Института, которая обеспечивает обучающихся основной учебной, учебно-методической и научной литературой, необходимой для организации образовательного процесса по дисциплине. Общий объем многоотраслевого фонда на 01.03.2022 г составляет более 405 000 экз.

Библиотека располагает учебной, учебно-методической и научно-технической литературой в форме печатных и электронных изданий, а также включает официальные, справочно-библиографические, специализированные отечественные и зарубежные периодические и информационные издания. Библиотека обеспечивает доступ к профессиональным базам данных, информационным, справочным и поисковым системам.

Каждый обучающийся обеспечен свободным доступом из любой точки, в которой имеется доступ к сети Интернет и к электронно-библиотечной системе (ЭБС) Института и Университета, которая содержит различные издания по основным изучаемым дисциплинам и сформирована по согласованию с правообладателями учебной и учебно-методической литературы.

Полный перечень электронных информационных ресурсов, используемых в процессе обучения,

представлен в основной образовательной программе.

## 12.1. Перечень основной и дополнительной литературы, необходимой для освоения дисциплины

### а) основная литература

Основная литература	Режим доступа	Обеспеченность
Гаврилов, М. В. Информатика и информационные технологии: учебник для вузов / М. В. Гаврилов, В. А. Климов. — 4-е изд., перераб. и доп. — Москва : Издательство Юрайт, 2021. — 383 с. — (Высшее образование). — ISBN 978-5-534-00814-2. —	ЭБС Юрайт. Режим доступа: <a href="https://urait.ru/bcode/468473">https://urait.ru/bcode/468473</a> Договор № 33.03-Р-3.1-5182/2022 от 26.09.2022г. ИКЗ : 22 1 7707072637 770701001 0054 000 5829 244 Договор № 33.03-Л-3.1-5181/2022 от 26.09.2022г. ИКЗ : 22 1 7707072637 770701001 0054 000 5829 244 Срок действия с 26.09.2022г. по 25.09.2023г.	Да
Советов, Б. Я. Информационные технологии: теоретические основы: учебное пособие / Б. Я. Советов, В. В. Цехановский. — 2-е изд., стер. — Санкт-Петербург : Лань, 2021. — 444 с. — ISBN 978-5-8114-1912-8.	ЭБС «Лань». Режим доступа: <a href="https://e.lanbook.com/book/167404">https://e.lanbook.com/book/167404</a> Договор № 33.03-Р-3.1-5182/2022 от 26.09.2022г. ИКЗ : 22 1 7707072637 770701001 0054 000 5829 244 Договор № 33.03-Л-3.1-5181/2022 от 26.09.2022г. ИКЗ : 22 1 7707072637 770701001 0054 000 5829 244 Срок действия с 26.09.2022г. по 25.09.2023г.	Да
Информационные технологии в экономике и управлении: учебник для академического бакалавриата / В. В. Трофимов [и др.] ; под редакцией В. В. Трофимова. — 2-е изд., перераб. и доп. — Москва : Издательство Юрайт, 2018. — 482 с.	ЭБС Юрайт. Режим доступа: URL: <a href="https://urait.ru/bcode/412540">https://urait.ru/bcode/412540</a> Договор 33.03-Л-3.1-4377/2022 на оказание услуг по предоставлению доступа к образовательной платформе ИКЗ 22 1770707263777070100100040015814244 от 16.03.2022г., срок действия с 16.03.2022 по 15.03.2023г.	Да

### б) дополнительная литература

Основная литература	Режим доступа	Обеспеченность
Румянцева, Е. Л. Информационные технологии: учеб. пособ. / Е. Л. Румянцева, В. В. Слюсарь; ред. Л. Г. Гагарина. - М.: Форум ; М. : ИНФРА-М, 2009. - 255 с.	Библиотека НИ РХТУ	Да
Информатика [Текст]: учебник / Н. В. Макарова [и др.]. - 3-е изд., перераб. - М. : Финансы и статистика, 2009.	Библиотека НИ РХТУ	Да

## 12.2. Рекомендуемые источники научно-технической информации

Презентации к лекциям

Методические рекомендации по выполнению лабораторных работ.

### 12.3. Информационные и информационно-образовательные ресурсы

1. При освоении дисциплины студенты должны использовать информационные и информационно-образовательные ресурсы следующих порталов и сайтов:
2. Информационная система «Единое окно доступа к образовательным ресурсам». URL: <http://window.edu.ru/> (дата обращения: 10.06.2023).
3. Сайт кафедры «Авто автоматизация производственных процессов» НИ РХТУ им.Д.И.Менделеева. URL: <https://www.nirhtu.ru/faculties/cybernetics/app.html> (дата обращения: 10.06.2023).
4. Сайт библиотеки НИ РХТУ им.Д.И.Менделеева. URL: <https://www.nirhtu.ru/administration/library.html> (дата обращения: 10.06.2023).
5. Сайты дисциплины:  
URL: <https://moodle.nirhtu.ru/course/view.php?id=393>, <https://moodle.nirhtu.ru/course/view.php?id=392> (дата обращения: 10.06.2023).

При реализации образовательного процесса используются следующие средства обеспечения освоения дисциплины:

Образовательная платформа «Юрайт»: Договор № 33.02-Л-3.1-6138/2023 от 20.04.2023 г. Срок действия с 20.04.2023 г. по 19.04.2024 г.

ЭБС «Лань». URL: <https://e.lanbook.com/> Договор № 33.03-Р-3.1-5182/2022 от 26.09.2022г.

ИКЗ : 22 1 7707072637 770701001 0054 000 5829 244

Договор № 33.03-Л-3.1-5181/2022 от 26.09.2022г.

ИКЗ : 22 1 7707072637 770701001 0054 000 5829 244

Срок действия с 26.09.2022г. по 25.09.2023г.

компьютерные презентации интерактивных лекций (общее число слайдов - 228);

банк тестовых заданий для текущего контроля освоения дисциплины (общее число вопросов - 1262);

банк тестовых заданий для итогового контроля освоения дисциплины (общее число вопросов - 846).

### 13. МАТЕРИАЛЬНО-ТЕХНИЧЕСКОЕ ОБЕСПЕЧЕНИЕ ДИСЦИПЛИНЫ

В соответствии с учебным планом занятия по дисциплине «*Основы информационных технологий*» проводятся в форме аудиторных, лабораторных занятий и самостоятельной работы обучающегося.

Учебные аудитории для проведения занятий лекционного типа, занятий семинарского типа, групповых и индивидуальных консультаций, текущего контроля и промежуточной аттестации, а также помещения для самостоятельной работы обучающихся, оснащенные компьютерной техникой с возможностью подключения к сети «Интернет» и обеспеченные доступом в электронную информационно-образовательную среду Института, помещения для хранения и профилактического обслуживания учебного оборудования

Наименование специальных помещений и помещений для самостоятельной работы	Оснащенность специальных помещений и помещений для самостоятельной работы	Приспособленность помещений для использования инвалидами и лицами с ограниченными возможностями здоровья
<i>Лекционная аудитория 205 (ул. Трудовые резервы / Комсомольская, д.29/19)</i>	Учебные столы, стулья, доска, мел. Число посадочных мест 36. Переносная презентационная техника (постоянное хранение в ауд. 309)	приспособлено для лиц с нарушениями слуха, речи
<i>Лаборатория информационных технологий – компьютерный класс 329, 331 (ул. Трудовые резервы / Комсомольская, д.29/19)</i>	Учебная мебель. Компьютеры в сборке (9 шт. и 12 шт.) с возможностью просмотра видеоматериалов и презентаций, доступом к сети «Интернет», электронным образовательным и информационным ресурсам, базе данных электронного каталога НИ РХТУ, системе управления учебными курсами Moodle. Презентационная техника (ноутбук, проектор, экран). Принтер	приспособлено для лиц с нарушениями слуха, речи

### 13.1. Компьютеры, информационно-телекоммуникационные сети, аппаратно-программные и аудиовизуальные средства:

Ноутбук Fujitsu lifebook 2.2 ГГц, 2 ГБ ОЗУ с возможностью просмотра видеоматериалов и презентаций, с неограниченным доступом в Интернет, к ЭБС, электронным образовательным и информационным ресурсам, базе данных электронного каталога Института, системе управления учебными курсами Moodle, учебно-методическим материалам. Проектор Benq MX503 (характеристики 1 x DLP, 1024x768, световой поток – 2700 лм, соотношение расстояния к размеру изображения: 1.86:1 - 2.04:1, лампа 1x 190 Вт).

### 13.2. Программное обеспечение

#### Перечень лицензионного программного обеспечения. Реквизиты подтверждающего документа

1. Операционная система MS Windows 7, бессрочная лицензия в рамках подписки Azure Dev Tools for Teaching (бывший Microsoft Imagine Premium(бывший DreamSpark – [TheNovomoskovsk university \(the branch\) - EMDEPT - DreamSparkPremium](http://e5.onthehub.com/WebStore/Welcome.aspx?vsro=8&ws=9f5a10ad-c98b-e011-969d-0030487d8897) <http://e5.onthehub.com/WebStore/Welcome.aspx?vsro=8&ws=9f5a10ad-c98b-e011-969d-0030487d8897>). Номер учетной записи e5: 100039214

2. MSWord, MSEXcel, MSPowerPoint из пакета MSOffice 365 A1 распространяется под лицензией в рамках подписки Azure Dev Tools for Teaching (бывший Microsoft Imagine Premium(бывший DreamSpark – [TheNovomoskovsk university \(the branch\) - EMDEPT - DreamSparkPremium](http://e5.onthehub.com/WebStore/Welcome.aspx?vsro=8&ws=9f5a10ad-c98b-e011-969d-0030487d8897) <http://e5.onthehub.com/WebStore/Welcome.aspx?vsro=8&ws=9f5a10ad-c98b-e011-969d-0030487d8897>). Номер учетной записи e5: 100039214(.

3. Архиватор 7zip (распространяется под лицензией GNULGPLlicense)

4. AdobeAcrobatReader - ПО [Acrobat Reader DC](https://acrobat.adobe.com/ru/ru/acrobat/pdf-reader/volume-distribution.html) и мобильное приложение AcrobatReader являются бесплатными и доступны для корпоративного распространения (<https://acrobat.adobe.com/ru/ru/acrobat/pdf-reader/volume-distribution.html>).

5. Браузер MozillaFireFox (распространяется под лицензией MozillaPublicLicense 2.0 (MPL))

## 14. ТРЕБОВАНИЯ К ОЦЕНКЕ КАЧЕСТВА ОСВОЕНИЯ ДИСЦИПЛИНЫ

Наименование разделов	Основные показатели оценки	Формы и методы контроля и оценки
Раздел 1. Основные положения информационных технологий ИТ	<p>Знает:</p> <ul style="list-style-type: none"> <li>– процессы, методы поиска, сбора, хранения, обработки, представления информации и способы осуществления таких процессов и методов (информационные технологии);</li> <li>– современные инструментальные среды, программно-технические платформы и программные средства, в том числе отечественного производства, используемые для решения задач профессиональной деятельности, и принципы их работы.</li> </ul> <p>Умеет:</p> <ul style="list-style-type: none"> <li>– выбирать и использовать современные информационно-коммуникационные и интеллектуальные технологии, инструментальные среды, программно-технические платформы и программные средства, в том числе отечественного производства, для решения задач профессиональной деятельности;</li> <li>– анализировать профессиональные задачи, выбирать и использовать подходящие ИТ-решения.</li> </ul> <p>Владеет:</p> <ul style="list-style-type: none"> <li>– навыками работы с лежащими в основе ИТ-решений данными;</li> <li>– навыками применения современных информационно-коммуникационных и интеллектуальных технологий, инструментальных сред, программно-технических платформ и программных средств, в том числе отечественного производства, для решения задач профессиональной деятельности.</li> </ul>	Оценка за контрольную работу

<p><b>Раздел 2.</b> Технические средства реализации ИТ</p>	<p>Знает: – процессы, методы поиска, сбора, хранения, обработки, представления информации и способы осуществления таких процессов и методов (информационные технологии); – современные инструментальные среды, программно-технические платформы и программные средства, в том числе отечественного производства, используемые для решения задач профессиональной деятельности, и принципы их работы. Умеет: – выбирать и использовать современные информационно-коммуникационные и интеллектуальные технологии, инструментальные среды, программно-технические платформы и программные средства, в том числе отечественного производства, для решения задач профессиональной деятельности; – анализировать профессиональные задачи, выбирать и использовать подходящие ИТ-решения. Владеет: – навыками работы с лежащими в основе ИТ-решений данными; – навыками применения современных информационно-коммуникационных и интеллектуальных технологий, инструментальных сред, программно-технических платформ и программных средств, в том числе отечественного производства, для решения задач профессиональной деятельности.</p>	<p>Оценка за контрольную работу</p>
<p><b>Раздел 3.</b> Программные средства ИТ</p>	<p>Знает: – процессы, методы поиска, сбора, хранения, обработки, представления информации и способы осуществления таких процессов и методов (информационные технологии); – современные инструментальные среды, программно-технические платформы и программные средства, в том числе отечественного производства, используемые для решения задач профессиональной деятельности, и принципы их работы. Умеет: – выбирать и использовать современные информационно-коммуникационные и интеллектуальные технологии, инструментальные среды, программно-технические платформы и программные средства, в том числе отечественного производства, для решения задач профессиональной деятельности; – анализировать профессиональные задачи, выбирать и использовать подходящие ИТ-решения. Владеет: – навыками работы с лежащими в основе ИТ-решений данными; – навыками применения современных информационно-коммуникационных и интеллектуальных технологий, инструментальных сред, программно-технических платформ и программных средств, в том числе отечественного производства, для решения задач профессиональной деятельности.</p>	<p>Оценка за контрольную работу</p>

<p><b>Раздел 4.</b> ИТ конечного пользователя</p>	<p><b>Знает:</b> – процессы, методы поиска, сбора, хранения, обработки, представления информации и способы осуществления таких процессов и методов (информационные технологии); – современные инструментальные среды, программно-технические платформы и программные средства, в том числе отечественного производства, используемые для решения задач профессиональной деятельности, и принципы их работы. <b>Умеет:</b> – выбирать и использовать современные информационно-коммуникационные и интеллектуальные технологии, инструментальные среды, программно-технические платформы и программные средства, в том числе отечественного производства, для решения задач профессиональной деятельности; – анализировать профессиональные задачи, выбирать и использовать подходящие ИТ-решения. <b>Владеет:</b> – навыками работы с лежащими в основе ИТ-решений данными; – навыками применения современных информационно-коммуникационных и интеллектуальных технологий, инструментальных сред, программно-технических платформ и программных средств, в том числе отечественного производства, для решения задач профессиональной деятельности.</p>	<p>Оценка за контрольную работу</p>
<p><b>Раздел 5.</b> Сетевые ИТ</p>	<p><b>Знает:</b> - современное состояние и тенденции развития информационных технологий - основные методы, способы и средства получения хранения и переработки информации <b>Умеет:</b> - применять на практике навыки работы с универсальными пакетами прикладных программ при сборе, анализе, обработке и представлении информации химического профиля <b>Владеет:</b> - навыками работы с текстовыми и табличными процессорами, пакетами инженерных вычислений, базами данных</p>	<p>Оценка за контрольную работу</p>
<p><b>Раздел 6.</b> ИТ защиты информации</p>	<p><b>Знает:</b> - современное состояние и тенденции развития информационных технологий - основные методы, способы и средства получения хранения и переработки информации <b>Умеет:</b> - применять на практике навыки работы с универсальными пакетами прикладных программ при сборе, анализе, обработке и представлении информации химического профиля <b>Владеет:</b> - навыками работы с текстовыми и табличными процессорами, пакетами инженерных вычислений, базами данных</p>	<p>Оценка за контрольную работу</p>



**АННОТАЦИЯ**  
**рабочей программы дисциплины**  
**Основы информационных технологий**

**1. Общая трудоемкость** (з.е./ ак. час): 4 з.е./144 ак.час. Форма промежуточного контроля: зачёт с оценкой.

**2. Место дисциплины в структуре образовательной программы**

Дисциплина Б1.О.14.01 – «Основы информационных технологий» относится к базовой части блока 1 Дисциплины (модули). Является обязательной для освоения в 1 семестре, на 1 курсе. Для изучения дисциплины требуются знания и навыки студентов по дисциплине «Математика», обладание компетенциями в области информатики в объеме программы средней школы «Информатика и ИКТ»

**3. Цель и задачи изучения дисциплины**

Цели освоения учебной дисциплины – ознакомление с теоретическими и методологическими основами современных информационных технологий.

В рамках изучения дисциплины у студентов формируются теоретические знания и практические навыки по современным средам программного обеспечения. Студенты изучают на практике виды информационных технологий.

Задачей дисциплины является приобретение студентами прочных знаний и практических навыков в области, определяемой основной целью курса.

В процессе изучения дисциплины студенты должны получить представление об основных терминах и понятиях информационных технологий и систем. В результате изучения дисциплины студенты должны свободно ориентироваться в различных видах информационных технологий и систем, обладать практическими навыками использования функциональных и обеспечивающих подсистем.

**4. Содержание дисциплины**

**Раздел 1. ОСНОВНЫЕ ПОЛОЖЕНИЯ ИНФОРМАЦИОННЫХ ТЕХНОЛОГИЙ ИТ**

Информатизация и информационное общество. Понятие об информационных технологиях (ИТ). Эволюция ИТ. Основные понятия ИТ: сведения, сигнал, сообщение, данные, знания, информация. Платформа ИТ. Новая ИТ. Свойства ИТ. Классификация ИТ. Требования к ИТ. Цели и задачи ИТ. Функции ИТ. Структура ИТ. Понятие об информатике. Информационные процессы.

**Раздел 2. ТЕХНИЧЕСКИЕ СРЕДСТВА РЕАЛИЗАЦИИ ИТ**

Компьютер как техническое средство реализации информационных технологий. Классификация ЭВМ. Архитектура персонального компьютера. Структура компьютера с точки зрения конечного пользователя. Базовая система элементов компьютерных систем. Функциональные узлы компьютерных систем. Персональные компьютеры (ПК), их классификация. Структура и состав аппаратной части ПК. Основные эксплуатационные характеристики ПК. Основы математической логики.

**Раздел 3. ПРОГРАММНЫЕ СРЕДСТВА ИТ**

Структура программных средств ИТ. Понятие программного продукта. Этапы жизненного цикла программного продукта. Классификация программных продуктов по сфере использования. Программное обеспечение персонального компьютера. Системное программное обеспечение: базовое программное обеспечение, операционные системы, служебные программы. Базовое программное обеспечение, его состав. Операционные системы, их классификация и назначение. Инструментарий технологии программирования. Прикладное программное обеспечение.

**Раздел 4. ИТ КОНЕЧНОГО ПОЛЬЗОВАТЕЛЯ**

Пользовательский интерфейс и его виды. Понятие автоматизированного рабочего места (АРМ). Электронный офис (средства обработки текста, табличные процессоры, графические редакторы, системы управления базами данных, пакеты демонстрационной графики, пакеты программ мультимедиа). Интегрированные системы математических расчетов.

**Раздел 5. СЕТЕВЫЕ ИТ**

Компьютерная сеть: определение, классификация. Сетевое оборудование. Основные топологии компьютерных сетей. Эталонная модель OSI. Глобальная сеть Интернет. Службы Интернет. Организация поиска в Интернет.

**Раздел 6. ИТ ЗАЩИТЫ ИНФОРМАЦИИ**

Угрозы безопасности компьютерных систем, виды угроз. Защита информации в ИТ. Методы и средства обеспечения безопасности информации. Механизмы безопасности информации, их виды. Основные меры и способы защиты информации в информационных технологиях. Понятие и виды вредоносных программ. Антивирусное программное обеспечение

### 5. Планируемые результаты обучения по дисциплине, обеспечивающие достижение планируемых результатов освоения образовательной программы

В результате освоения ООП бакалавриата обучающийся должен овладеть следующими компетенциями и индикаторами достижения компетенций:

Универсальные компетенции (УК) и индикаторы их достижения

Наименование категории (группы) УК	Код и наименование УК	Код и наименование индикатора достижения УК
Системное и критическое мышление	УК-1.Способен осуществлять поиск, критический анализ и синтез информации, применять системный подход для решения поставленных задач	<p>УК-1.1. Анализирует задачу, выделяя её базовые составляющие. Определяет, интерпретирует и ранжирует информацию, требуемую для решения поставленной задачи</p> <p>УК-1.2. Осуществляет поиск информации для решения поставленной задачи по различным типам запросов</p> <p>УК-1.3. При обработке информации отличает факты от мнений, интерпретаций, оценок, формирует собственные мнения и суждения, аргументирует свои выводы и точку зрения</p> <p>УК-1.4. Рассматривает и предлагает возможные варианты решения поставленной задачи, оценивая их достоинства и недостатки</p>

Общепрофессиональные компетенции (ОПК) и индикаторы их достижения

Наименование категории (группы) ОПК	Код и наименование ОПК	Код и наименование индикатора достижения ОПК
Информационно-коммуникационные технологии для профессиональной деятельности	ОПК-6. Способен понимать принципы работы современных информационных технологий и использовать их для решения задач профессиональной деятельности	<p>ОПК-6.1. Знает процессы, методы поиска, сбора, хранения, обработки, представления, распространения информации и способы осуществления таких процессов и методов</p> <p>ОПК-6.2. Знает современные программно-технические платформы и программные средства, в том числе отечественного производства, используемые для решения задач профессиональной деятельности и принципы их работы</p> <p>ОПК-6.3. Умеет выбирать современные информационно-коммуникационные и интеллектуальные технологии, программно-технические платформы и программные средства, в том числе отечественного производства для решения задач профессиональной деятельности</p> <p>ОПК-6.4. Умеет анализировать профессиональные задачи, выбирать и использовать ИТ решения (в профессиональной деятельности)</p> <p>ОПК-6.5. Владеет навыками применения современных информационно-коммуникационных и интеллектуальных технологий, программно-технических платформ и программных средств, в том числе отечественного производства для решения задач профессиональной деятельности</p>

**Знать:**

- процессы, методы поиска, сбора, хранения, обработки, представления информации и способы осуществления таких процессов и методов (информационные технологии);
- современные инструментальные среды, программно-технические платформы и программные средства, в том числе отечественного производства, используемые для решения задач профессиональной деятельности, и принципы их работы.

**Уметь:**

- выбирать и использовать современные информационно-коммуникационные и интеллектуальные технологии, инструментальные среды, программно-технические платформы и программные средства, в том числе отечественного производства, для решения задач профессиональной деятельности;
- анализировать профессиональные задачи, выбирать и использовать подходящие ИТ-решения.

**Владеть:**

- навыками работы с лежащими в основе ИТ-решений данными;
- навыками применения современных информационно-коммуникационных и интеллектуальных технологий, инструментальных сред, программно-технических платформ и программных средств, в том числе отечественного производства, для решения задач профессиональной деятельности.

**6. Виды учебной работы и их объем**

Вид учебной работы	Объем		в том числе в форме практической подготовки	
	з.е.	акад. ч.	з.е.	акад. ч.
<b>Общая трудоемкость дисциплины</b>	<b>4</b>	<b>144</b>	–	–
<b>Контактная работа - аудиторные занятия:</b>	<b>0,389</b>	<b>14</b>	–	–
Лекции	0,111	4	–	–
Лабораторные работы (ЛР)	0,278	10	-	-
<b>Самостоятельная работа</b>	<b>3,5</b>	<b>126</b>	–	–
Самостоятельное изучение разделов дисциплины	0,278	10	–	–
Подготовка к лабораторным работам (ЛР)	0,278	10	–	–
Подготовка контрольной работы (ПЗ)	2,944	106	–	–
<b>Форма (ы) контроля: зачёт с оценкой</b>				
Контактная работа - промежуточная аттестация	<b>0,011</b>	<b>0,4</b>	–	–
Контроль	<b>0,1</b>	<b>3,6</b>		

**Министерство науки и высшего образования Российской Федерации**

**Новомосковский институт (филиал)  
федерального государственного бюджетного образовательного учреждения  
высшего образования  
«Российский химико-технологический университет  
имени Д.И. Менделеева»  
(Новомосковский институт РХТУ им.Д.И.Менделеева)**

**УТВЕРЖДАЮ**

Директор Новомосковского института  
РХТУ им. Д.И. Менделеева

  
В.Д. Первухин  
« 31 »  2023 г.

**РАБОЧАЯ ПРОГРАММА ДИСЦИПЛИНЫ**

**Б1.О.14.02 Профильное программное обеспечение для решения задач профессиональной деятельности**

**Направление подготовки: 18.03.01 Химическая технология**

**Направленность (профиль): Технология и переработка полимеров**

**Квалификация: бакалавр**

**Форма обучения**

*Заочная*

Новомосковск 2023

## 1. ОБЩИЕ ПОЛОЖЕНИЯ

### **Нормативные документы, используемые при разработке основной образовательной программы**

Нормативную правовую базу разработки рабочей программы дисциплины составляют:

Федеральный закон от 29 декабря 2012 года № 273-ФЗ «Об образовании в Российской Федерации» (с учетом дополнений и изменений);

Федеральный закон от 31.07.2020 г №304-ФЗ «О внесении изменений в Федеральный закон «Об образовании в Российской Федерации» по вопросам воспитания обучающихся»;

«Порядок организации и осуществления образовательной деятельности по образовательным программам высшего образования — программам бакалавриата, программам специалитета, программам магистратуры», утвержденный приказом Министерства образования и науки РФ от 06.04.2021 г N 245;

Федеральный государственный образовательный стандарт высшего образования (ФГОС ВО) (ФГОС-3++) по направлению подготовки 18.03.01 Химическая технология, утвержденного приказом Министерства образования и науки Российской Федерации от 7 августа 2020 г. № 922 (Зарегистрировано в Минюсте России 19 августа 2020 г. N 59336);

Положение о практической подготовке обучающихся, утвержденное приказом Министерства науки и высшего образования Российской Федерации и Министерства просвещения Российской Федерации от 5 августа 2020 г. N 885/390 (зарегистрирован Министерством юстиции Российской Федерации 11 сентября 2020 г., регистрационный N 59778);

Методическими рекомендациями по организации образовательного процесса для обучения инвалидов и лиц с ограниченными возможностями здоровья в образовательных организациях высшего образования, в том числе оснащенности образовательного процесса (утверждены заместителем Министра образования и науки РФ А.А. Климовым от 08.04.2014 № АК-44/05вн)

Устав ФГБОУ ВО РХТУ им. Д.И. Менделеева;

Положение о Новомосковском институте (филиале) РХТУ им. Д.И. Менделеева.

Локальные нормативные акты Новомосковского института (филиала) РХТУ им. Д.И. Менделеева.

Положение о порядке организации и осуществления образовательной деятельности по образовательным программам высшего образования – программам бакалавриата, программам специалитета, программам магистратуры в НИ РХТУ им. Д.И. Менделеева, принятым решением Ученого совета НИ РХТУ им. Д.И. Менделеева от 30.10.2019;

Положения об электронной информационно-образовательной среде Новомосковского института (филиала) федерального государственного бюджетного образовательного учреждения высшего образования «Российский химико-технологический университет имени Д.И. Менделеева»

Основная профессиональная образовательная программа (далее – Программа, ОПОП) составлена в соответствии с требованиями Федерального государственного образовательного стандарта высшего образования (уровень бакалавриата) по направлению подготовки 18.03.01 Химическая технология, утвержденного приказом Министерства образования и науки Российской Федерации от 7 августа 2020 г. № 922 (Зарегистрировано в Минюсте России 19 августа 2020 г. N 59336) (ФГОС ВО), рекомендациями Учебно-методической комиссии НИ РХТУ им. Д.И. Менделеева и накопленным опытом преподавания дисциплины кафедрой *Автоматизации производственных процессов* НИ РХТУ им. Д.И. Менделеева (далее – Институт). Программа рассчитана на изучение дисциплины в течение 1 семестра.

Контроль успеваемости студентов ведется по принятой в Институте системе.

Рабочая программа дисциплины может быть реализована с применением электронного обучения и дистанционных образовательных технологий полностью или частично.

## 2. ЦЕЛЬ И ЗАДАЧИ ОСВОЕНИЯ УЧЕБНОЙ ДИСЦИПЛИНЫ

Цели освоения учебной дисциплины – изучение возможностей и освоение приёмов работы с профильным программным обеспечением при решении задач профессиональной деятельности. В рамках изучения дисциплины у студентов формируются теоретические знания и практические навыки по использованию профильного программного обеспечения при решении задач профессиональной деятельности.

Задачей дисциплины является приобретение студентами прочных знаний и практических навыков в области, определяемой основной целью курса.

В процессе изучения дисциплины студенты должны получить представление об основных возможностях профильного программного обеспечения и способах его применения при решении различных задач профессиональной деятельности.

## 3. МЕСТО ДИСЦИПЛИНЫ В СТРУКТУРЕ ОПОП

Дисциплина **Б1.О.14.02 Профильное программное обеспечение для решения задач профессиональной деятельности** относится к Обязательной части блока 1 Дисциплины (модули). Дисциплина базируется на дисциплинах (модулях): «Математика», «Информатика и ИКТ» в объеме программы средней школы и является основой для последующих дисциплин: «Вычислительная математика», «Моделирование химико-технологических процессов», «Основы научных исследований».

## 4. ТРЕБОВАНИЯ К РЕЗУЛЬТАТАМ ОСВОЕНИЯ ДИСЦИПЛИНЫ

Изучение дисциплины направлено на приобретение следующих **компетенций и индикаторов их достижения**:

Универсальные компетенции (УК) и индикаторы их достижения

Наименование категории (группы) УК	Код и наименование УК	Код и наименование индикатора достижения УК
Системное и критическое мышление	УК-1. Способен осуществлять поиск, критический анализ и синтез информации, применять системный подход для решения поставленных задач	УК-1.1. Анализирует задачу, выделяя её базовые составляющие. Определяет, интерпретирует и ранжирует информацию, требуемую для решения поставленной задачи УК-1.2. Осуществляет поиск информации для решения поставленной задачи по различным типам запросов УК-1.3. При обработке информации отличает факты от мнений, интерпретаций, оценок, формирует собственные мнения и суждения, аргументирует свои выводы и точку зрения УК-1.4. Рассматривает и предлагает возможные варианты решения поставленной задачи, оценивая их достоинства и недостатки

Общепрофессиональные компетенции (ОПК) и индикаторы их достижения

Наименование категории (группы) ОПК	Код и наименование ОПК	Код и наименование индикатора достижения ОПК
Информационно-коммуникационные технологии для	ОПК-6. Способен понимать принципы работы современных	ОПК-6.1. Знает процессы, методы поиска, сбора, хранения, обработки, представления, распространения информации и способы осуществления таких

профессиональной деятельности	информационных технологий и использовать их для решения задач профессиональной деятельности	процессов и методов ОПК-6.2. Знает современные программно-технические платформы и программные средства, в том числе отечественного производства, используемые для решения задач профессиональной деятельности и принципы их работы ОПК-6.3. Умеет выбирать современные информационно-коммуникационные и интеллектуальные технологии, программно-технические платформы и программные средства, в том числе отечественного производства для решения задач профессиональной деятельности ОПК-6.4. Умеет анализировать профессиональные задачи, выбирать и использовать ИТ решения (в профессиональной деятельности) ОПК-6.5. Владеет навыками применения современных информационно-коммуникационных и интеллектуальных технологий, программно-технических платформ и программных средств, в том числе отечественного производства для решения задач профессиональной деятельности
-------------------------------	---	--

**В результате изучения дисциплины студент бакалавриата должен:**

***Знать:***

- процессы, методы поиска, сбора, хранения, обработки, представления информации и способы осуществления таких процессов и методов (информационные технологии);
- современные инструментальные среды, программно-технические платформы и программные средства, в том числе отечественного производства, используемые для решения задач профессиональной деятельности, и принципы их работы.

***Уметь:***

- выбирать и использовать современные информационно-коммуникационные и интеллектуальные технологии, инструментальные среды, программно-технические платформы и программные средства, в том числе отечественного производства, для решения задач профессиональной деятельности;
- анализировать профессиональные задачи, выбирать и использовать подходящие ИТ-решения.

***Владеть:***

- навыками работы с лежащими в основе ИТ-решений данными;
- навыками применения современных информационно-коммуникационных и интеллектуальных технологий, инструментальных сред, программно-технических платформ и программных средств, в том числе отечественного производства, для решения задач профессиональной деятельности.

**5. ОБЪЕМ ДИСЦИПЛИНЫ И ВИДЫ ОБРАЗОВАТЕЛЬНОГО ПРОЦЕССА**

Общая трудоемкость (з.е./ час): 2/72. Форма промежуточного контроля: зачёт. Дисциплина изучается на 1 курсе в 1 семестре.

Вид учебной работы	Объем		в том числе в форме практической подготовки	
	з.е.	акад. ч.	з.е.	акад. ч.
<b>Общая трудоемкость дисциплины</b>	<b>2</b>	<b>72</b>	–	–
<b>Контактная работа - аудиторные занятия:</b>	<b>0,454</b>	<b>16,2</b>	–	–
Лекции	0,167	6	–	–
Лабораторные работы (ЛР)	0,278	10	-	-
<b>Самостоятельная работа</b>	<b>1,444</b>	<b>52</b>	–	–
Самостоятельное изучение разделов дисциплины	0,278	10	–	–
Подготовка к лабораторным работам (ЛР)	0,278	10	–	–
Подготовка контрольной работы (ПЗ)	0,889	32	–	–
<b>Форма (ы) контроля: зачёт</b>				
Контактная работа - промежуточная аттестация	0,01	0,2	–	–
Контроль	<b>0,10</b>	<b>3,8</b>		

## 6. СОДЕРЖАНИЕ ДИСЦИПЛИНЫ

### 6.1. Разделы дисциплины и виды занятий

№ п/п	Раздел дисциплины	ак. часов								
		Всего	в т.ч. в форме практ. подг.	Лекции	в т.ч. в форме практ. подг.	Прак. зан.	в т.ч. в форме практ. подг.	Лаб. работы	в т.ч. в форме практ. подг.	Сам. работа
<b>1.</b>	<b>Раздел 1. Работа с профильным программным обеспечением для решения задач профессиональной деятельности</b>	<b>5</b>	–	1	–	–	–	2		2
1.1	Основные возможности профильного ПО	2,5	–	0,5	–	–	–	1		1
1.2	Основные приемы работы с профильным ПО	2,5	–	0,5	–	–	–	1		1
<b>2.</b>	<b>Раздел 2. Изучение основных функциональных возможностей профильного программного обеспечения</b>	<b>63</b>	–	5	–	–	–	8	7	50
2.1	Использование профильного ПО для графического представления данных	13	–	1	–	–	–	2	2	10
2.2	Использования векторных и матричных преобразований в профильном ПО	13	–	1	–	–	–	2	1	10
2.3	Использование символьных операций в профильном ПО	6,5	–	0,5	–	–	–	1	1	5
2.4	Использование логических преобразований в профильном ПО	6,5	–	0,5	–	–	–	1	1	5



2.5	Решение нелинейных уравнений средствами профильного ПО	12	–	1	–	–	–	1	1	10
2.6	Решение систем уравнений средствами профильного ПО	12	–	1	–	–	–	1	1	10
3	Зачёт	3,65								
	Контактная работа - промежуточная аттестация	0,35								
	<b>ИТОГО</b>	<b>72</b>	<b>–</b>	<b>2</b>	<b>–</b>	<b>–</b>	<b>–</b>	<b>10</b>		<b>92</b>

## 6.2. Содержание разделов дисциплины

### 6.2. Содержание разделов дисциплины

#### Раздел 1. Работа с профильным программным обеспечением для решения задач профессиональной деятельности

1.1 Классификация профильного ПО для решения задач профессиональной деятельности. Основные возможности профильного ПО.

1.2 Основные приемы работы с профильным ПО. Состав и приемы работы с профильным ПО. Используемые типы данных. Организация вычислений (табуляция функций, вычисление интегралов и дифференциалов, сумм и произведений).

#### Раздел 2. Изучение основных функциональных возможностей профильного программного обеспечения

2.1 Порядок построения и форматирование двумерных графиков. Построение особенности представления трехмерных графиков.

2.2 Создание массивов. Индексирование элементов массива. Добавление и удаление элементов из массива. Определение основных характеристик массивов. Основные операции с массивами. Векторизация.

2.3 Использование символьных операций для вычисления производных и интегралов. Использование команд меню, панелей инструментов, «горячих» клавиш при символьных преобразованиях.

2.4 Реализация основных логических операций.

2.5 Особенности решения нелинейных уравнений с использованием встроенных функций и символьного процессора.

2.6 Особенности решения систем уравнений с использованием встроенных функций.

## 7. СООТВЕТСТВИЕ СОДЕРЖАНИЯ ТРЕБОВАНИЯМ К РЕЗУЛЬТАТАМ ОСВОЕНИЯ ДИСЦИПЛИНЫ

№	В результате освоения дисциплины студент должен:	Раздел 1	Раздел 2
	<b>Знать:</b>		
1	– процессы, методы поиска, сбора, хранения, обработки, представления информации и способы осуществления таких процессов и методов (информационные технологии);	+	+
2	– современные инструментальные среды, программно-технические платформы и программные средства, в том числе отечественного производства, используемые для решения задач профессиональной деятельности, и принципы их работы.	+	+
	<b>Уметь:</b>		
1	– выбирать и использовать современные информационно-коммуникационные и интеллектуальные технологии, инструментальные среды, программно-технические платформы и программные средства, в том числе отечественного производства, для решения задач профессиональной деятельности;	+	+

2	– анализировать профессиональные задачи, выбирать и использовать подходящие ИТ-решения.	+	+
Владеть:			
1	– навыками работы с лежащими в основе ИТ-решений данными;	+	+
2	– навыками применения современных информационно-коммуникационных и интеллектуальных технологий, инструментальных сред, программно-технических платформ и программных средств, в том числе отечественного производства, для решения задач профессиональной деятельности.	+	+

*В результате освоения дисциплины студент должен овладеть следующими компетенциями и индикаторами их достижения:*

Универсальные компетенции (УК) и индикаторы их достижения

Код и наименование УК	Код и наименование индикатора достижения УК
УК-1.Способен осуществлять поиск, критический анализ и синтез информации, применять системный подход для решения поставленных задач	<p>УК-1.1. Анализирует задачу, выделяя её базовые составляющие. Определяет, интерпретирует и ранжирует информацию, требуемую для решения поставленной задачи</p> <p>УК-1.2. Осуществляет поиск информации для решения поставленной задачи по различным типам запросов</p> <p>УК-1.3. При обработке информации отличает факты от мнений, интерпретаций, оценок, формирует собственные мнения и суждения, аргументирует свои выводы и точку зрения</p> <p>УК-1.4. Рассматривает и предлагает возможные варианты решения поставленной задачи, оценивая их достоинства и недостатки</p>

Общепрофессиональные компетенции (ОПК) и индикаторы их достижения

Код и наименование ОПК	Код и наименование индикатора достижения ОПК
ОПК-6. Способен понимать принципы работы современных информационных технологий и использовать их для решения задач профессиональной деятельности	<p>ОПК-6.1. Знает процессы, методы поиска, сбора, хранения, обработки, представления, распространения информации и способы осуществления таких процессов и методов</p> <p>ОПК-6.2. Знает современные программно-технические платформы и программные средства, в том числе отечественного производства, используемые для решения задач профессиональной деятельности и принципы их работы</p> <p>ОПК-6.3. Умеет выбирать современные информационно-коммуникационные и интеллектуальные технологии, программно-технические платформы и программные средства, в том числе отечественного производства для решения задач профессиональной деятельности</p> <p>ОПК-6.4. Умеет анализировать профессиональные задачи, выбирать и использовать ИТ решения (в профессиональной деятельности)</p> <p>ОПК-6.5. Владеет навыками применения современных информационно-коммуникационных и интеллектуальных технологий, программно-технических платформ и программных средств, в том числе отечественного производства для решения задач профессиональной деятельности</p>

## 8. ПРАКТИЧЕСКИЕ И ЛАБОРАТОРНЫЕ ЗАНЯТИЯ

### 8.1. Практические занятия

Практические занятия не предусмотрены

### 8.2. Лабораторные занятия

Выполнение лабораторного практикума способствует закреплению учебного материала, изучаемого в дисциплине «Профильное программное обеспечение для решения задач профессиональной деятельности», позволяет освоить методы работы пакета для проведения инженерных вычислений.

#### Лабораторные работы и разделы, которые они охватывают

№ п/п	№ раздела дисциплины	Наименование лабораторных работ	Часы
1	Раздел 1	Технология работы в среде универсального пакета для проведения математических вычислений	2
2	Раздел 2	Графические возможности универсального пакета для проведения математических вычислений	2
3	Раздел 2	Изучение использования векторных и матричных операций	2
4	Раздел 2	Работа с символьным процессором	1
5	Раздел 2	Использование логических операций	1
6	Раздел 2	Решение нелинейных уравнений	1
7	Раздел 2	Решение систем уравнений	1

## 9. САМОСТОЯТЕЛЬНАЯ РАБОТА

Самостоятельная работа проводится с целью освоения знаний и умений по дисциплине и предусматривает:

- ознакомление и проработку рекомендованной литературы, работу с электронно-библиотечными системами;
- выполнение контрольной работы;
- участие в семинарах, конференциях, проводимых в Институте по тематике дисциплины;
- подготовку к выполнению контрольных работ по материалу лекционного курса;
- подготовку к сдаче *зачёта* по дисциплине.

Планирование времени на самостоятельную работу, необходимого на изучение дисциплины, студентам надо осуществлять на весь период изучения, предусматривая при этом регулярное повторение пройденного материала. Материал, законспектированный на лекциях, необходимо регулярно дополнять сведениями из литературных источников, представленных в рабочей программе. При работе с указанными источниками рекомендуется составлять краткий конспект материала, с обязательным фиксированием библиографических данных источника.

## 10. ОЦЕНОЧНЫЕ МАТЕРИАЛЫ

Оценочные материалы представлены в виде отдельного документа – Фонда оценочных средств, являющегося неотъемлемой частью рабочей программы дисциплины.

## 11. МЕТОДИЧЕСКИЕ УКАЗАНИЯ ПО ОСВОЕНИЮ ДИСЦИПЛИНЫ

Организация образовательного процесса регламентируется учебным планом и расписанием учебных занятий. Язык обучения (преподавания) – русский. Для всех видов аудиторных занятий «час» устанавливается продолжительностью 45 минут. Зачетная единица составляет 27 астрономических часов или 36 академических

час. Через каждые 45 мин контактной работы делается перерыв продолжительностью 5 мин, а после двух час контактной работы делается перерыв продолжительностью 10 мин.

Сетевая форма реализации программы дисциплины не используется.

Обучающийся имеет право на зачет результатов обучения по дисциплине, если она освоена им при получении среднего профессионального образования и (или) высшего образования, а также дополнительного образования (при наличии) (далее - зачет результатов обучения). Зачтенные результаты обучения учитываются в качестве результатов промежуточной аттестации в установленном в Институте порядке.

### **11.1. Образовательные технологии**

Образовательный процесс при освоении дисциплины основывается на использовании традиционных, инновационных и информационных образовательных технологий. Возможна реализация ОПОП с применением электронного обучения и дистанционных образовательных технологий. Традиционные образовательные технологии представлены лекциями и семинарскими (практическими) занятиями. Инновационные образовательные технологии используются в виде применения активных и интерактивных форм проведения занятий. Информационные образовательные технологии реализуются путем активизации самостоятельной работы студентов в информационной образовательной среде. При проведении учебных занятий обеспечивается развитие у обучающихся навыков командной работы, межличностной коммуникации, принятия решений, лидерских качеств (включая проведение интерактивных лекций, групповых дискуссий, ролевых игр, тренингов, анализ ситуаций и имитационных моделей, преподавание дисциплин (модулей) в форме курсов, составленных на основе результатов научных исследований, проводимых организацией, в том числе с учетом региональных особенностей профессиональной деятельности выпускников и потребностей работодателей).

### **11.2. Лекции**

Лекционный курс предполагает систематизированное изложение основных вопросов содержания дисциплины.

На первой лекции лектор обязан предупредить студентов, применительно к какому базовому учебнику (учебникам, учебным пособиям) будет прочитан курс.

Лекционный курс обеспечивает более глубокое понимание учебных вопросов при значительно меньшей затрате времени, чем это требуется среднестатистическому студенту на самостоятельное изучение материала.

### **11.3. Лабораторные работы**

Лабораторный практикум начинается с ознакомления с техникой безопасности.

По каждой лабораторной работе студент оформляет письменный отчет. Текущий контроль на лабораторных работах проводится в виде устных опросов – «защита» по итогам лабораторных работ. Оценивается ход лабораторных работ, достигнутые результаты, качество оформления отчета, своевременность сдачи.

### **11.4. Самостоятельная работа студента**

Для успешного усвоения дисциплины необходимо не только посещать аудиторные занятия, но и вести активную самостоятельную работу. При самостоятельной проработке курса обучающиеся должны:

- повторить законспектированный на лекционном занятии материал и дополнить его с учетом рекомендованной по данной теме литературы;
- изучить рекомендованную основную и дополнительную литературу, составлять тезисы, аннотации и конспекты наиболее важных моментов;
- самостоятельно выполнить индивидуальные задания;
- использовать для самопроверки материала оценочные средства.

Индивидуальное задание оценивается по следующим критериям:

- правильность выполнения задания;
- аккуратность в оформлении работы;
- использование специальной литературы;
- своевременная сдача выполненного задания (указывается преподавателем).

### **11.5. Методические рекомендации для преподавателей**

#### **Основные принципы обучения**

1. Цель обучения – развить мышление, выработать мировоззрение; познакомить с идеями и методами науки; научить применять принципы и законы для решения простых и нестандартных задач профессиональной деятельности.

2. Обучение должно органически сочетаться с воспитанием. Нужно развивать в студентах волевые качества и трудолюбие. Ненавязчиво, к месту прививать элементы культуры поведения. В частности, преподаватель должен личным примером воспитывать в студентах пунктуальность и уважение к чужому времени. Недопустимо преподавание односеместровой учебной дисциплины превращать в многосеместровое. Возникшая академическая задолженность должна быть ликвидирована в период следующего семестра до начала зачетной недели.

3. Обучение должно быть не пассивным (сообщим студентам некоторый объем информации, расскажем, как решаются те или иные задачи), а активным. Нужно строить обучение так, чтобы в овладении материалом основную роль играла память логическая, а не формальная. Запоминание должно достигаться через глубокое понимание.

4. Одно из важнейших условий успешного обучения – умение организовать работу студентов.

5. Отношение преподавателя к студентам должно носить характер доброжелательной требовательности. Для стимулирования работы студентов нужно использовать поощрение, одобрение, похвалу, но не порицание (порицание может применяться лишь как исключение). Преподаватель должен быть для студентов доступным.

6. Необходим регулярный контроль работы студентов. Правильно поставленный, он помогает им организовать систематические занятия, а преподавателю достичь высоких результатов в обучении.

7. Важнейшей задачей преподавателей, ведущих занятия по дисциплине, является выработка у студентов осознания необходимости и полезности знания дисциплины как теоретической и практической основы для изучения профильных дисциплин.

8. С целью более эффективного усвоения студентами материала данной дисциплины рекомендуется при проведении лекционных, практических и лабораторных занятий использовать современные технические средства обучения, а именно презентации лекций, наглядные пособия в виде схем приборов, деталей и конструкций приборов, компьютерное тестирование.

9. Для более глубокого изучения предмета и подготовки ряда вопросов (тем) для самостоятельного изучения по разделам дисциплины преподаватель предоставляет студентам необходимую информацию о использовании учебно-методического обеспечения: учебниках, учебных пособиях, сборниках примеров и задач и описание лабораторных работ, наличии Интернет-ресурсов.

При текущем контроле рекомендуется использовать компьютерное или бланковое тестирование, контрольные коллоквиумы или контрольные работы.

Контрольное (итоговое) тестирование включает в себя задания по всем темам раздела рабочей программы дисциплины.

10. Цель лекции – формирование у студентов ориентировочной основы для последующего усвоения материала методом самостоятельной работы. Содержание лекции должно отвечать следующим дидактическим требованиям:

- изложение материала от простого к сложному, от известного к неизвестному;
- логичность, четкость и ясность в изложении материала;
- возможность проблемного изложения, дискуссии, диалога с целью активизации деятельности студентов;
- опора смысловой части лекции на подлинные факты, события, явления, статистические данные;
- тесная связь теоретических положений и выводов с практикой и будущей профессиональной деятельностью студентов.

Преподаватель, читающий лекционные курсы, должен знать существующие в педагогической практике варианты лекций, их дидактические и воспитывающие возможности, а также их место в структуре процесса обучения.

11. При проведении аттестации студентов важно всегда помнить, что систематичность, объективность, аргументированность – главные принципы, на которых основаны контроль и оценка знаний студентов. Знание критериев оценки знаний обязательно для преподавателя и студента.

#### **Организация лабораторного практикума**

Освоение студентом лабораторного практикума – необходимая составная часть работы студента при освоении дисциплины. Каждый студент должен выполнить 5 лабораторных работ за семестр.

Все студенты перед началом работы в лаборатории проходят инструктаж по технике безопасности. Каждый студент в специальном журнале ставит свою подпись о том, что он прослушал инструктаж по технике безопасности работы в лаборатории и обязуется выполнять все пункты инструкции по технике безопасности.

1. Студенты не допускаются к работе в лаборатории в верхней одежде.

2. Студент допускается к выполнению работы только после «допуска», т.е. проверки преподавателем готовности студента.

3. Студентам, пропустившим занятия по уважительным причинам (имеется допуск из деканата), предоставляется возможность ее выполнения во время указанное ведущим преподавателем. Студентам, пропустившим занятия по неуважительным причинам, предоставляется возможность ее выполнения в зачетную неделю на «дублирском» занятии во время указанное ведущим преподавателем. Студенты, нуждающиеся в дополнительной подготовке, могут воспользоваться услугами Центра дополнительного образования и профессиональной подготовки.

4. В течение одного занятия, как правило, допускается выполнение не более одной лабораторной работы.

5. Не допускается совместная работа 2-х и большего числа студентов за одним компьютером.

6. Журнал преподавателя хранится в преподавательской. Правила ведения журнала преподавателя.

1. В графе журнала учета выполненных студентами лабораторных работ делается отметка о выполнении. Если работа «защищена», делается отметка о защите с указанием даты.

2. В случае отсутствия студента на лабораторном занятии в журнале учета выполненных студентами лабораторных работ пишется «нб».

3. Около работы, пропущенной по уважительной причине (допуск из деканата), пишется «ув».

Правила работы преподавателей в лаборатории в зачетную неделю

1. К выполнению работ допускаются студенты, которым лектор или ведущий преподаватель предоставил допуск.

2. Дежурный преподаватель делает отметку о выполнении лабораторной работы в журнале студента и в журнале учета выполненных студентами лабораторных работ.

С согласия ведущего преподавателя студент может защитить работу дежурному преподавателю, проводившему

занятия. Студент, не успевший выполнить работу на занятии, приглашается для ее выполнения повторно.

3. Лабораторные работы, выполненные в течение семестра, принимает тот преподаватель, который проводил занятия с группой в течение семестра. В случае отсутствия по уважительной причине этого преподавателя на зачетной неделе, зачет по лаборатории принимает лектор. При отсутствии лектора – зав. кафедрой.

4. Во время проведения лабораторных работ учебно-вспомогательный персонал лаборатории работает под руководством ведущих занятий преподавателей и зав. лабораториями.

## **11.6. Методические указания для студентов**

### **По подготовке к лекционным занятиям**

Изучение дисциплины требует систематического и последовательного накопления теоретических знаний, следовательно, пропуски отдельных тем не позволяют глубоко освоить предмет. Студентам необходимо:

1. перед каждой лекцией просматривать рабочую программу дисциплины;
2. перед следующей лекцией необходимо просмотреть по конспекту материал предыдущей.

При затруднениях в восприятии материала следует обратиться к основным литературным источникам. Если разобраться в материале не удалось, необходимо обратиться к лектору или к преподавателю на практических занятиях. Не оставляйте «белых пятен» в освоении материала!

### **По самостоятельному выполнению индивидуальных заданий**

Усвоение материала дисциплины во многом зависит от осмысленного выполнения домашнего задания.

При решении задач целесообразно руководствоваться следующими правилами.

1. Прежде всего, нужно хорошо вникнуть в условие задачи, записать кратко ее условие.
2. Если позволяет характер задачи, обязательно сделайте рисунок, поясняющий ее сущность.
3. За редкими исключениями, каждая задача должна быть сначала решена в общем виде (т.е. в буквенных обозначениях, а не в числах), причем искомая величина должна быть выражена через заданные величины.
4. Получив решение в общем виде, нужно проверить, правильную ли оно имеет размерность.
5. Если это возможно, исследовать поведение решения в предельных случаях.
6. В тех случаях, когда в процессе нахождения искомых величин приходится решать систему нескольких громоздких уравнений, целесообразно сначала подставить в эти уравнения числовые значения коэффициентов и лишь затем определять значения искомых величин.
7. При подстановке в уравнение числовых значений обозначенных величин, обратите внимание на то, чтобы все эти значения были в одной и той же системе единиц. Чтобы облегчить определение порядка вычисляемой величины, полезно представить исходные величины в виде чисел, близких к единице, умноженных на 10 в соответствующей степени (например, вместо  $24\,700$  подставить  $2,47 \cdot 10^4$ , вместо  $0,00086$  – число  $0,86 \cdot 10^{-3}$  и т. д.).
8. Получив числовой ответ, нужно оценить его правдоподобность. Такая оценка может в ряде случаев обнаружить ошибочность полученного результата.

Решение задач принесет наибольшую пользу только в том случае, если обучающийся решает задачи самостоятельно. Решить задачу без помощи, без подсказки часто бывает нелегко и не всегда удается. Но даже не увенчавшиеся успехом попытки найти решение, если они предпринимались достаточно настойчиво, приносят ощутимую пользу, так как развивают мышление и укрепляют волю. Решение задач ни в коем случае не следует откладывать на последний вечер перед занятиями, как, к сожалению, нередко поступают студенты. В этом случае более сложные и притом наиболее содержательные и полезные задачи заведомо не могут быть решены. В рекомендуемых учебниках и сборниках задач, в разделе, в котором помещены задачи для решения, имеются примеры (рассмотренные задачи). Поэтому толчком к решению данной задачи может послужить ознакомление с несколькими решенными задачами.

### **По подготовке к лабораторному практикуму**

1. Освоение студентом лабораторного практикума – необходимая составная часть работы студента при освоении курса РРС. Каждый студент за один семестр должен выполнить по индивидуальному графику 3 (если специально не оговорено) лабораторных работ, указанных в «маршрутном» листе. График работ студент получает за неделю до начала лабораторного практикума.

2. Каждый студент перед началом семестра получает полный комплект литературы - набор учебных пособий, в которых помещены описания лабораторных работ. Инструкции по лабораторным работам, отсутствующим в учебных пособиях, имеются в читальном зале библиотеке и в соответствующей лаборатории на кафедре и каждый студент может получить ее во временное пользование. Описание каждой лабораторной работы содержит достаточно проработанное теоретическое введение, основные расчетные формулы и формулы расчета погрешности, подробное описание лабораторной установки, сценарий проведения лабораторной работы, виды таблиц, для внесения в них результатов измерений, контрольные вопросы, дающие студенту возможность осуществить самоконтроль уровня своей подготовки к работе.

3. Студентам, пропустившим занятия по уважительным причинам (имеется допуск из деканата), предоставляется

возможность ее выполнения во время указанное ведущим преподавателем. Студентам, пропустившим занятия по неуважительным причинам, предоставляется возможность ее выполнения в зачетную неделю на «дублерском» занятии во время, указанное ведущим преподавателем.

4. В течение одного занятия допускается выполнение не более одной лабораторной работы.

5. Не допускается совместная работа 2-х и большего числа студентов за одной установкой, если это не предусмотрено методическими указаниями к выполнению данной работы.

6. На титульном листе лабораторного журнала должны быть указаны фамилия и инициалы студента, код учебной группы.

### **По работе с литературой**

В рабочей программе дисциплины представлен список основной и дополнительной литературы – это учебники, учебно-методические пособия или указания. Дополнительная литература – учебники, монографии, сборники научных трудов, журнальные и газетные статьи, различные справочники, энциклопедии, Интернет-ресурсы.

Любая форма самостоятельной работы студента (подготовка к семинарскому занятию, докладу и т.п.) начинается с изучения соответствующей литературы как в библиотеке / электронно-библиотечной системе, так и дома. Изучение указанных источников расширяет границы понимания предмета дисциплины.

При работе с литературой выделяются следующие виды записей. Конспект – краткая схематическая запись основного содержания научной работы. Целью является не переписывание произведения, а выявление его логики, системы доказательств, основных выводов. Хороший конспект должен сочетать полноту изложения с краткостью. Цитата – точное воспроизведение текста. Заключается в кавычки. Точно указывается страница источника. Тезисы – концентрированное изложение основных положений прочитанного материала. Аннотация – очень краткое изложение содержания прочитанной работы. Резюме – наиболее общие выводы и положения работы, ее концептуальные итоги.

## **11.7. Особенности организации образовательного процесса для инвалидов и лиц с ограниченными возможностями здоровья**

Профессорско-преподавательский состав знакомится с психолого-физиологическими особенностями обучающихся инвалидов и лиц с ограниченными возможностями здоровья, индивидуальными программами реабилитации инвалидов (при наличии). При необходимости осуществляется дополнительная поддержка преподавания психологами, социальными работниками, прошедшими подготовку ассистентами.

Предполагается использовать социально-активные и рефлексивные методы обучения, технологии социокультурной реабилитации с целью оказания помощи в установлении полноценных межличностных отношений с другими студентами, создании комфортного психологического климата в студенческой группе. Подбор и разработка учебных материалов производится с учетом предоставления материала в различных формах: аудиальной, визуальной, с использованием специальных технических средств и информационных систем.

Освоение дисциплины лицами с ОВЗ осуществляется с использованием средств обучения общего и специального назначения (персонального и коллективного использования).

Для студентов с ОВЗ предусматривается доступная форма предоставления заданий оценочных средств, а именно:

- в печатной или электронной форме (для лиц с нарушениями опорно-двигательного аппарата);
- в печатной форме или электронной форме с увеличенным шрифтом и контрастностью (для лиц с нарушениями слуха, речи, зрения);
- методом чтения ассистентом задания вслух (для лиц с нарушениями зрения).

Лабораторные работы выполняются методом вычислительного эксперимента.

Студентам с инвалидностью увеличивается время на подготовку ответов на контрольные вопросы. Для таких студентов предусматривается доступная форма предоставления ответов на задания, а именно:

- письменно на бумаге или набором ответов на компьютере (для лиц с нарушениями слуха, речи);
- выбором ответа из возможных вариантов при тестировании с использованием услуг ассистента (для лиц с нарушениями опорно-двигательного аппарата);
- устно (для лиц с нарушениями зрения, опорно-двигательного аппарата).

При необходимости для обучающихся с инвалидностью процедура оценивания результатов обучения

## **12. УЧЕБНО-МЕТОДИЧЕСКОЕ И ИНФОРМАЦИОННОЕ ОБЕСПЕЧЕНИЕ ДИСЦИПЛИНЫ**

Информационную поддержку освоения дисциплины осуществляет библиотека Института, которая обеспечивает обучающихся основной учебной, учебно-методической и научной литературой, необходимой для организации образовательного процесса по дисциплине. Общий объем многоотраслевого фонда на 01.03.2022 г составляет более 405 000 экз.

Библиотека располагает учебной, учебно-методической и научно-технической литературой в форме печатных и электронных изданий, а также включает официальные, справочно-библиографические, специализированные отечественные и зарубежные периодические и информационные издания. Библиотека обеспечивает доступ к профессиональным базам данных, информационным, справочным и поисковым

системам.

Каждый обучающийся обеспечен свободным доступом из любой точки, в которой имеется доступ к сети Интернет и к электронно-библиотечной системе (ЭБС) Института и Университета, которая содержит различные издания по основным изучаемым дисциплинам и сформирована по согласованию с правообладателями учебной и учебно-методической литературы.

Полный перечень электронных информационных ресурсов, используемых в процессе обучения, представлен в основной образовательной программе.

## 12.1. Перечень основной и дополнительной литературы, необходимой для освоения дисциплины

### а) основная литература

Основная литература	Режим доступа	Обеспеченность
Гаврилов, М. В. Информатика и информационные технологии: учебник для вузов / М. В. Гаврилов, В. А. Климов. — 4-е изд., перераб. и доп. — Москва : Издательство Юрайт, 2021. — 383 с. — (Высшее образование). — ISBN 978-5-534-00814-2. —	ЭБС Юрайт. Режим доступа: <a href="https://urait.ru/bcode/468473">https://urait.ru/bcode/468473</a> Договор № 33.02-Л-3.1-6138/2023 от 20.04.2023 г. Срок действия с 20.04.2023 г. по 19.04.2024 г.	Да
Советов, Б. Я. Информационные технологии: теоретические основы: учебное пособие / Б. Я. Советов, В. В. Цехановский. — 2-е изд., стер. — Санкт-Петербург : Лань, 2021. — 444 с. — ISBN 978-5-8114-1912-8.	ЭБС «Лань». Режим доступа: <a href="https://e.lanbook.com/book/167404">https://e.lanbook.com/book/167404</a> Договор № 33.03-Р-3.1-5182/2022 от 26.09.2022г. ИКЗ : 22 1 7707072637 770701001 0054 000 5829 244 Договор № 33.03-Л-3.1-5181/2022 от 26.09.2022г. ИКЗ : 22 1 7707072637 770701001 0054 000 5829 244 Срок действия с 26.09.2022г. по 25.09.2023г.	Да
Информационные технологии в экономике и управлении: учебник для академического бакалавриата / В. В. Трофимов [и др.] ; под редакцией В. В. Трофимова. — 2-е изд., перераб. и доп. — Москва : Издательство Юрайт, 2018. — 482 с.	ЭБС Юрайт. Режим доступа: URL: <a href="https://urait.ru/bcode/412540">https://urait.ru/bcode/412540</a> Договор № 33.02-Л-3.1-6138/2023 от 20.04.2023 г. Срок действия с 20.04.2023 г. по 19.04.2024 г.	Да

### б) дополнительная литература

Основная литература	Режим доступа	Обеспеченность
Румянцева, Е. Л. Информационные технологии: учеб. пособ. / Е. Л. Румянцева, В. В. Слюсарь; ред. Л. Г. Гагарина. - М.: Форум ; М. : ИНФРА-М, 2009. - 255 с.	Библиотека НИ РХТУ	Да
Информатика [Текст]: учебник / Н. В. Макарова [и др.]. - 3-е изд., перераб. - М. : Финансы и статистика, 2009.	Библиотека НИ РХТУ	Да

## 12.2. Рекомендуемые источники научно-технической информации

Презентации к лекциям

Методические рекомендации по выполнению лабораторных работ.

## 12.3. Информационные и информационно-образовательные ресурсы

1. При освоении дисциплины студенты должны использовать информационные и информационно-образовательные ресурсы следующих порталов и сайтов:
2. Информационная система «Единое окно доступа к образовательным ресурсам». URL:



<http://window.edu.ru/>

(дата обращения: 10.06.2023).

3. Сайт кафедры «Авто автоматизация производственных процессов» НИ РХТУ им.Д.И.Менделеева. URL: <https://www.nirhtu.ru/faculties/cybernetics/app.html> (дата обращения: 10.06.2023).

4. Сайт библиотеки НИ РХТУ им.Д.И.Менделеева. URL: <https://www.nirhtu.ru/administration/library.html> (дата обращения: 10.06.2023).

5. Сайты дисциплины:

URL: <https://moodle.nirhtu.ru/course/view.php?id=393>, <https://moodle.nirhtu.ru/course/view.php?id=392> (дата обращения: 10.06.2023).

При реализации образовательного процесса используются следующие средства обеспечения освоения дисциплины:

ЭБС «Юрайт»: Договор № 33.02-Л-3.1-6138/2023 от 20.04.2023 г. Срок действия с 20.04.2023 г. по 19.04.2024 г.

ЭБС «Лань». URL: <https://e.lanbook.com/> Договор № 33.03-Р-3.1-5182/2022 от 26.09.2022г.

ИКЗ : 22 1 7707072637 770701001 0054 000 5829 244

Договор № 33.03-Л-3.1-5181/2022 от 26.09.2022г.

ИКЗ : 22 1 7707072637 770701001 0054 000 5829 244

Срок действия с 26.09.2022г. по 25.09.2023г.

компьютерные презентации интерактивных лекций (общее число слайдов - 228);

банк тестовых заданий для текущего контроля освоения дисциплины (общее число вопросов - 1262);

банк тестовых заданий для итогового контроля освоения дисциплины (общее число вопросов - 846).

### 13. МАТЕРИАЛЬНО-ТЕХНИЧЕСКОЕ ОБЕСПЕЧЕНИЕ ДИСЦИПЛИНЫ

В соответствии с учебным планом занятия по дисциплине «*Основы информационных технологий*» проводятся в форме аудиторных, лабораторных занятий и самостоятельной работы обучающегося.

Учебные аудитории для проведения занятий лекционного типа, занятий семинарского типа, групповых и индивидуальных консультаций, текущего контроля и промежуточной аттестации, а также помещения для самостоятельной работы обучающихся, оснащенные компьютерной техникой с возможностью подключения к сети «Интернет» и обеспеченные доступом в электронную информационно-образовательную среду Института, помещения для хранения и профилактического обслуживания учебного оборудования

Наименование специальных помещений и помещений для самостоятельной работы	Оснащенность специальных помещений и помещений для самостоятельной работы	Приспособленность помещений для использования инвалидами и лицами с ограниченными возможностями здоровья
<i>Лекционная аудитория 205 (ул. Трудовые резервы / Комсомольская, д.29/19)</i>	Учебные столы, стулья, доска, мел. Число посадочных мест 36. Переносная презентационная техника (постоянное хранение в ауд. 309)	приспособлено для лиц с нарушениями слуха, речи
<i>Лаборатория информационных технологий – компьютерный класс 329, 331 (ул. Трудовые резервы / Комсомольская, д.29/19)</i>	Учебная мебель. Компьютеры в сборке (9 шт. и 12 шт.) с возможностью просмотра видеоматериалов и презентаций, доступом к сети «Интернет», электронным образовательным и информационным ресурсам, базе данных электронного каталога НИ РХТУ, системе управления учебными курсами Moodle. Презентационная техника (ноутбук, проектор, экран). Принтер	приспособлено для лиц с нарушениями слуха, речи

#### 13.1. Компьютеры, информационно-телекоммуникационные сети, аппаратно-программные и аудиовизуальные средства:

Ноутбук Fujitsu lifebook 2.2 ГГц, 2 ГБ ОЗУ с возможностью просмотра видеоматериалов и презентаций, с неограниченным доступом в Интернет, к ЭБС, электронным образовательным и информационным ресурсам,

базе данных электронного каталога Института, системе управления учебными курсами Moodle, учебно-методическим материалам. Проектор Benq MX503 (характеристики 1 x DLP, 1024x768, световой поток – 2700 лм, соотношение расстояния к размеру изображения: 1.86:1 - 2.04:1, лампа 1x 190 Вт).

### 13.2. Программное обеспечение

#### Перечень лицензионного программного обеспечения. Реквизиты подтверждающего документа

1 Операционная система MS Windows 7, бессрочная лицензия в рамках подписки Azure Dev Tools for Teaching (бывший Microsoft Imagine Premium(бывший DreamSpark – [TheNovomoskovsk university \(the branch\) - EMDEPT - DreamSparkPremium](http://e5.onthehub.com/WebStore/Welcome.aspx?vsro=8&ws=9f5a10ad-c98b-e011-969d-0030487d8897) <http://e5.onthehub.com/WebStore/Welcome.aspx?vsro=8&ws=9f5a10ad-c98b-e011-969d-0030487d8897>. Номер

учетной записи e5: 100039214

2 MSWord, MSExcel, MSPowerPoint из пакета MSOffice 365 A1 распространяется под лицензией в рамках подписки Azure Dev Tools for Teaching (бывший Microsoft Imagine Premium(бывший DreamSpark – [TheNovomoskovsk university \(the branch\) - EMDEPT - DreamSparkPremium](http://e5.onthehub.com/WebStore/Welcome.aspx?vsro=8&ws=9f5a10ad-c98b-e011-969d-0030487d8897) <http://e5.onthehub.com/WebStore/Welcome.aspx?vsro=8&ws=9f5a10ad-c98b-e011-969d-0030487d8897>. Номер

учетной записи e5: 100039214).

3. Архиватор 7zip (распространяется под лицензией GNU LGPL license)

4. Adobe Acrobat Reader - ПО [Acrobat Reader DC](https://acrobat.adobe.com/ru/ru/acrobat/pdf-reader/volume-distribution.html) и мобильное приложение AcrobatReader являются бесплатными и доступны для корпоративного распространения (<https://acrobat.adobe.com/ru/ru/acrobat/pdf-reader/volume-distribution.html>).

5. Браузер Mozilla Firefox (распространяется под лицензией Mozilla Public License 2.0 (MPL))

### 14. ТРЕБОВАНИЯ К ОЦЕНКЕ КАЧЕСТВА ОСВОЕНИЯ ДИСЦИПЛИНЫ

Наименование разделов	Основные показатели оценки	Формы и методы контроля и оценки
Раздел 1. Основные положения информационных технологий ИТ	<p>Знает:</p> <ul style="list-style-type: none"> <li>– процессы, методы поиска, сбора, хранения, обработки, представления информации и способы осуществления таких процессов и методов (информационные технологии);</li> <li>– современные инструментальные среды, программно-технические платформы и программные средства, в том числе отечественного производства, используемые для решения задач профессиональной деятельности, и принципы их работы.</li> </ul> <p>Умеет:</p> <ul style="list-style-type: none"> <li>– выбирать и использовать современные информационно-коммуникационные и интеллектуальные технологии, инструментальные среды, программно-технические платформы и программные средства, в том числе отечественного производства, для решения задач профессиональной деятельности;</li> <li>– анализировать профессиональные задачи, выбирать и использовать подходящие ИТ-решения.</li> </ul> <p>Владеет:</p> <ul style="list-style-type: none"> <li>– навыками работы с лежащими в основе ИТ-решений данными;</li> <li>– навыками применения современных информационно-коммуникационных и интеллектуальных технологий, инструментальных сред, программно-технических платформ и программных средств, в том числе отечественного производства, для решения задач профессиональной деятельности.</li> </ul>	Оценка за контрольную работу

<p><b>Раздел 2.</b> Технические средства реализации ИТ</p>	<p>Знает: – процессы, методы поиска, сбора, хранения, обработки, представления информации и способы осуществления таких процессов и методов (информационные технологии); – современные инструментальные среды, программно-технические платформы и программные средства, в том числе отечественного производства, используемые для решения задач профессиональной деятельности, и принципы их работы. Умеет: – выбирать и использовать современные информационно-коммуникационные и интеллектуальные технологии, инструментальные среды, программно-технические платформы и программные средства, в том числе отечественного производства, для решения задач профессиональной деятельности; – анализировать профессиональные задачи, выбирать и использовать подходящие ИТ-решения. Владеет: – навыками работы с лежащими в основе ИТ-решений данными; – навыками применения современных информационно-коммуникационных и интеллектуальных технологий, инструментальных сред, программно-технических платформ и программных средств, в том числе отечественного производства, для решения задач профессиональной деятельности.</p>	<p>Оценка за контрольную работу</p>
<p><b>Раздел 3.</b> Программные средства ИТ</p>	<p>Знает: – процессы, методы поиска, сбора, хранения, обработки, представления информации и способы осуществления таких процессов и методов (информационные технологии); – современные инструментальные среды, программно-технические платформы и программные средства, в том числе отечественного производства, используемые для решения задач профессиональной деятельности, и принципы их работы. Умеет: – выбирать и использовать современные информационно-коммуникационные и интеллектуальные технологии, инструментальные среды, программно-технические платформы и программные средства, в том числе отечественного производства, для решения задач профессиональной деятельности; – анализировать профессиональные задачи, выбирать и использовать подходящие ИТ-решения. Владеет: – навыками работы с лежащими в основе ИТ-решений данными; – навыками применения современных информационно-коммуникационных и интеллектуальных технологий, инструментальных сред, программно-технических платформ и программных средств, в том числе отечественного производства, для решения задач профессиональной деятельности.</p>	<p>Оценка за контрольную работу</p>

<p><b>Раздел 4.</b> ИТ конечного пользователя</p>	<p><b>Знает:</b> – процессы, методы поиска, сбора, хранения, обработки, представления информации и способы осуществления таких процессов и методов (информационные технологии); – современные инструментальные среды, программно-технические платформы и программные средства, в том числе отечественного производства, используемые для решения задач профессиональной деятельности, и принципы их работы. <b>Умеет:</b> – выбирать и использовать современные информационно-коммуникационные и интеллектуальные технологии, инструментальные среды, программно-технические платформы и программные средства, в том числе отечественного производства, для решения задач профессиональной деятельности; – анализировать профессиональные задачи, выбирать и использовать подходящие ИТ-решения. <b>Владеет:</b> – навыками работы с лежащими в основе ИТ-решений данными; – навыками применения современных информационно-коммуникационных и интеллектуальных технологий, инструментальных сред, программно-технических платформ и программных средств, в том числе отечественного производства, для решения задач профессиональной деятельности.</p>	<p>Оценка за контрольную работу</p>
<p><b>Раздел 5.</b> Сетевые ИТ</p>	<p><b>Знает:</b> - современное состояние и тенденции развития информационных технологий - основные методы, способы и средства получения хранения и переработки информации <b>Умеет:</b> - применять на практике навыки работы с универсальными пакетами прикладных программ при сборе, анализе, обработке и представлении информации химического профиля <b>Владеет:</b> - навыками работы с текстовыми и табличными процессорами, пакетами инженерных вычислений, базами данных</p>	<p>Оценка за контрольную работу</p>
<p><b>Раздел 6.</b> ИТ защиты информации</p>	<p><b>Знает:</b> - современное состояние и тенденции развития информационных технологий - основные методы, способы и средства получения хранения и переработки информации <b>Умеет:</b> - применять на практике навыки работы с универсальными пакетами прикладных программ при сборе, анализе, обработке и представлении информации химического профиля <b>Владеет:</b> - навыками работы с текстовыми и табличными процессорами, пакетами инженерных вычислений, базами данных</p>	<p>Оценка за контрольную работу</p>

**АННОТАЦИЯ  
рабочей программы дисциплины**

**Профильное программное обеспечение для решения задач профессиональной деятельности**

**1. Общая трудоемкость** (з.е./ ак. час): 2 з.е./72ак.час. Форма промежуточного контроля: зачёт.

**2. Место дисциплины в структуре образовательной программы**

Дисциплина Б1.О.14.02 – «Профильное программное обеспечение для решения задач профессиональной деятельности» относится к базовой части блока 1 Дисциплины (модули). Является обязательной для освоения в 2 семестре, на 1 курсе. Для изучения дисциплины требуются знания и навыки студентов по дисциплине «Математика», обладание компетенциями в области информатики в объеме программы средней школы «Информатика и ИКТ»

**3. Цель и задачи изучения дисциплины**

Цели освоения учебной дисциплины – изучение возможностей и освоение приёмов работы с профильным программным обеспечением при решении задач профессиональной деятельности. В рамках изучения дисциплины у студентов формируются теоретические знания и практические навыки по использованию профильного программного обеспечения при решении задач профессиональной деятельности.

Задачей дисциплины является приобретение студентами прочных знаний и практических навыков в области, определяемой основной целью курса.

В процессе изучения дисциплины студенты должны получить представление об основных возможностях профильного программного обеспечения и способах его применения при решении различных задач профессиональной деятельности.

**4. Содержание дисциплины**

Состав и назначение профильного программного обеспечения для решения задач профессиональной деятельности. Основные приемы работы с профильным программным обеспечением для решения задач профессиональной деятельности Приемы работы в среде универсального математического пакета. Создание текстовых областей, ввод и формирование текста. Ввод формул, их редактирование. Стандартные и пользовательские функции. Операторы для проведения расчетов. Векторные и матричные операции. Графические возможности. Выполнение арифметических расчетов и символьных преобразований. Выполнение логических преобразований. Решение нелинейных уравнений. Решение систем линейных и нелинейных уравнений.

**5. Планируемые результаты обучения по дисциплине, обеспечивающие достижение планируемых результатов освоения образовательной программы**

В результате освоения ООП бакалавриата обучающийся должен овладеть следующими компетенциями и индикаторами достижения компетенций:

Универсальные компетенции (УК) и индикаторы их достижения

Наименование категории (группы) УК	Код и наименование УК	Код и наименование индикатора достижения УК
Системное и критическое мышление	УК-1.Способен осуществлять поиск, критический анализ и синтез информации, применять системный подход для решения поставленных задач	УК-1.1. Анализирует задачу, выделяя её базовые составляющие. Определяет, интерпретирует и ранжирует информацию, требуемую для решения поставленной задачи УК-1.2. Осуществляет поиск информации для решения поставленной задачи по различным типам запросов УК-1.3. При обработке информации отличает факты от мнений, интерпретаций, оценок, формирует собственные мнения и суждения, аргументирует свои выводы и точку зрения УК-1.4. Рассматривает и предлагает возможные варианты решения поставленной задачи, оценивая их достоинства и недостатки

Общепрофессиональные компетенции (ОПК) и индикаторы их достижения

Наименование категории (группы) ОПК	Код и наименование ОПК	Код и наименование индикатора достижения ОПК
Информационно-коммуникационные технологии для профессиональной деятельности	ОПК-6. Способен понимать принципы работы современных информационных технологий и использовать их для решения задач профессиональной деятельности	<p>ОПК-6.1. Знает процессы, методы поиска, сбора, хранения, обработки, представления, распространения информации и способы осуществления таких процессов и методов</p> <p>ОПК-6.2. Знает современные программно-технические платформы и программные средства, в том числе отечественного производства, используемые для решения задач профессиональной деятельности и принципы их работы</p> <p>ОПК-6.3. Умеет выбирать современные информационно-коммуникационные и интеллектуальные технологии, программно-технические платформы и программные средства, в том числе отечественного производства для решения задач профессиональной деятельности</p> <p>ОПК-6.4. Умеет анализировать профессиональные задачи, выбирать и использовать ИТ решения (в профессиональной деятельности)</p> <p>ОПК-6.5. Владеет навыками применения современных информационно-коммуникационных и интеллектуальных технологий, программно-технических платформ и программных средств, в том числе отечественного производства для решения задач профессиональной деятельности</p>

**Знать:**

- процессы, методы поиска, сбора, хранения, обработки, представления информации и способы осуществления таких процессов и методов (информационные технологии);
- современные инструментальные среды, программно-технические платформы и программные средства, в том числе отечественного производства, используемые для решения задач профессиональной деятельности, и принципы их работы.

**Уметь:**

- выбирать и использовать современные информационно-коммуникационные и интеллектуальные технологии, инструментальные среды, программно-технические платформы и программные средства, в том числе отечественного производства, для решения задач профессиональной деятельности;
- анализировать профессиональные задачи, выбирать и использовать подходящие ИТ-решения.

**Владеть:**

- навыками работы с лежащими в основе ИТ-решений данными;
- навыками применения современных информационно-коммуникационных и интеллектуальных технологий, инструментальных сред, программно-технических платформ и программных средств, в том числе отечественного производства, для решения задач профессиональной деятельности.

6. **Виды учебной работы и их объем**

Вид учебной работы	Объем		в том числе в форме практической подготовки	
	з.е.	акад. ч.	з.е.	акад. ч.
<b>Общая трудоемкость дисциплины</b>	<b>2</b>	<b>72</b>	–	–
<b>Контактная работа - аудиторные занятия:</b>	<b>0,454</b>	<b>16,2</b>	–	–

Лекции	0,167	6	–	–
Лабораторные работы (ЛР)	0,278	10	-	-
<b>Самостоятельная работа</b>	<b>1,444</b>	<b>52</b>	–	–
Самостоятельное изучение разделов дисциплины	0,278	10	–	–
Подготовка к лабораторным работам (ЛР)	0,278	10	–	–
Подготовка контрольной работы (КР)	0,889	32	–	–
<b>Форма (ы) контроля: зачёт</b>				
Контактная работа - промежуточная аттестация	0,01	0,2	–	–
Контроль	<b>0,10</b>	<b>3,8</b>		

**Министерство науки и высшего образования Российской Федерации**

**Новомосковский институт (филиал)  
федерального государственного бюджетного образовательного учреждения  
высшего образования  
«Российский химико-технологический университет  
имени Д.И. Менделеева»  
(Новомосковский институт РХТУ им.Д.И.Менделеева)**

**УТВЕРЖДАЮ**

Директор Новомосковского института  
РХТУ им. Д.И. Менделеева

  
В.Л. Первухин  
« 31 »  2023 г.

**РАБОЧАЯ ПРОГРАММА ДИСЦИПЛИНЫ  
Б1.О.15 ОБЩАЯ И НЕОРГАНИЧЕСКАЯ ХИМИЯ**

**Направление подготовки: 18.03.01 Химическая технология**

**Направленность (профиль): Технология и переработка полимеров**

**Квалификация: бакалавр**

**Форма обучения:**  
заочная

**Новомосковск - 2023**



## 1. ОБЩИЕ ПОЛОЖЕНИЯ

### Нормативные документы, используемые при разработке основной образовательной программы

Нормативную правовую базу разработки рабочей программы дисциплины составляют:

Федеральный закон от 29 декабря 2012 года № 273-ФЗ «Об образовании в Российской Федерации» (с учетом дополнений и изменений);

Федеральный закон от 31.07.2020 г №304-ФЗ «О внесении изменений в Федеральный закон «Об образовании в Российской Федерации» по вопросам воспитания обучающихся»;

«Порядок организации и осуществления образовательной деятельности по образовательным программам высшего образования — программам бакалавриата, программам специалитета, программам магистратуры», утвержденный приказом Министерства образования и науки РФ от 6 апреля 2021 года N 245;

Федеральный государственный образовательный стандарт высшего образования (ФГОС ВО) (ФГОС-3++) по направлению подготовки 18.03.01 «Химическая технология», утвержденный приказом Министерства образования и науки Российской Федерации № 922 от 07.08.2020 г.

Положение о практической подготовке обучающихся, утвержденное приказом Министерства науки и высшего образования Российской Федерации и Министерства просвещения Российской Федерации от 5 августа 2020 г. N 885/390 (зарегистрирован Министерством юстиции Российской Федерации 11 сентября 2020 г., регистрационный N 59778);

Методическими рекомендациями по организации образовательного процесса для обучения инвалидов и лиц с ограниченными возможностями здоровья в образовательных организациях высшего образования, в том числе оснащённости образовательного процесса (утверждены заместителем Министра образования и науки РФ А.А. Климовым от 08.04.2014 № АК-44/05вн)

Устав ФГБОУ ВО РХТУ им. Д.И. Менделеева;

Положение о Новомосковском институте (филиале) РХТУ им. Д.И. Менделеева.

Локальные нормативные акты Новомосковского института (филиала) РХТУ им. Д.И. Менделеева.

Положение о порядке организации и осуществления образовательной деятельности по образовательным программам высшего образования - программам бакалавриата, программам специалитета, программам магистратуры в НИ РХТУ им. Д.И. Менделеева, принятым решением Ученого совета НИ РХТУ им. Д.И. Менделеева от 30.10.2019;

Положения об электронной информационно-образовательной среде Новомосковского института (филиала) федерального государственного бюджетного образовательного учреждения высшего образования «Российский химико-технологический университет имени Д.И. Менделеева»

Основная профессиональная образовательная программа (далее – Программа, ОПОП) составлена в соответствии с требованиями Федерального государственного образовательного стандарта высшего образования (уровень бакалавриата) по направлению подготовки 18.03.01 «Химическая технология», утвержденный приказом Министерства образования и науки Российской Федерации № 922 от 07.08.2020 г. (ФГОС ВО), рекомендациями Учебно-методической комиссии НИ РХТУ им. Д.И. Менделеева и

накопленным опытом преподавания дисциплины кафедрой «Общая и неорганическая химия» НИ РХТУ им. Д.И. Менделеева (далее – Институт). Программа рассчитана на изучение дисциплины в течение 2 и 3 семестров.

Контроль успеваемости студентов ведется по принятой в Институте системе.

Рабочая программа дисциплины может быть реализована с применением электронного обучения и дистанционных образовательных технологий полностью или частично.

## 2. ЦЕЛЬ И ЗАДАЧИ ОСВОЕНИЯ УЧЕБНОЙ ДИСЦИПЛИНЫ

Целью освоения дисциплины является теоретическая и практическая подготовка студентов по основным (фундаментальным) разделам химии с учетом современных тенденций развития химической науки, что обеспечивает решение выпускником задач будущей профессиональной деятельности.

Задачи преподавания дисциплины:

Задачами преподавания дисциплины является:

- получение теоретических знаний основных законов общей и неорганической химии и системное их использование при изучении химических реакций с участием неорганических веществ;
- получение практических навыков выполнения экспериментов по общей и неорганической химии в химической лаборатории;
- получение практических навыков решения расчетных задач по общей и неорганической химии;
- системное использование знаний современной теории строения атома, теории химической связи, теории растворов, периодического закона и периодической системы элементов имени Д.И. Менделеева для прогнозирования и описания свойств элементов и неорганических соединений.

## 3. МЕСТО ДИСЦИПЛИНЫ В СТРУКТУРЕ ОПОП

Дисциплина **Б1.О.15 Общая и неорганическая химия** относится к Обязательной части блока 1 Дисциплины (модули).

Дисциплина базируется на дисциплинах (модулях): Математика, Физика и является основой для последующих дисциплин.

## 4. ТРЕБОВАНИЯ К РЕЗУЛЬТАТАМ ОСВОЕНИЯ ДИСЦИПЛИНЫ

Изучение дисциплины направлено на приобретение следующих **компетенций и индикаторов их достижения**:

№ п/п	Категория (группа) - компетенций	Код и наименование компетенции	Код и наименование индикатора достижения компетенции	В результате освоения учебной дисциплины обучающийся должен:		
				знать	уметь	владеть
1	2	3	4	5	6	7
1	Общепрофессиональные навыки	<b>ОПК-1</b> Способен изучать, анализировать, использовать механизмы химических реакций, происходящих в	<b>ОПК-1.1</b> Знает основные сведения о механизмах химических реакций, строении вещества, природе	основные сведения о механизмах химических реакций, строении вещества, природе химической	анализировать и использовать сведения о механизмах химических реакций, строении вещества, природе	навыками проведения химического анализа; использованием справочной химической литературы; методами

		технологических процессах и окружающем мире, основываясь на знаниях о строении вещества, природе химической связи и свойствах различных классов химических элементов, соединений, веществ и материалов	химической связи и свойствах различных классов химических элементов, соединений, веществ и материалов <b>ОПК-1.2</b> Способен анализировать и использовать сведения о механизмах химических реакций, строении вещества, природе химической связи и свойствах различных классов химических элементов, соединений, веществ и материалов в технологических процессах и окружающем мире <b>ОПК-1.3</b> Владеет навыками проведения химического анализа; использованием справочной химической литературы; методами проведения химических реакций и процессов	связи и свойствах различных классов химических элементов, соединений, веществ и материалов	химической связи и свойствах различных классов химических элементов, соединений, веществ и материалов в технологических процессах и окружающем мире	проведения химических реакций и процессов
2	Общепрофессиональные навыки	<b>ОПК-2</b> Способен использовать математические, физические, физико-химические методы для решения задач профессиональной деятельности	<b>ОПК 2.1</b> Знает современные математические и физико-химические методы для решения задач профессиональной деятельности <b>ОПК 2.2</b> Владеет и использует современные методы и базы данных для решения задач профессиональной деятельности	современные математические и физико-химические методы для решения задач профессиональной деятельности	применять основные экспериментальные методы исследования физико-химических свойств веществ	современными методами и базами данных для решения задач профессиональной деятельности

			<p><b>ОПК 2.3</b> Применяет основные экспериментальные методы исследования физико-химических свойств веществ, а также теоретические законы естественнонаучных дисциплин к решению практических вопросов химической технологии</p>			
3	Общепрофессиональные навыки	<p><b>ОПК-5</b> Способен осуществлять экспериментальные исследования и испытания по заданной методике, проводить наблюдения и измерения с учетом требований техники безопасности, обрабатывать и интерпретировать экспериментальные данные</p>	<p><b>ОПК-5.1</b> Способен осуществлять экспериментальные исследования и испытания по заданной методике, собирать и анализировать литературные данные</p> <p><b>ОПК-5.2</b> Способен проводить наблюдения и измерения с учетом требований техники безопасности</p> <p><b>ОПК-5.3</b> Способен обрабатывать и интерпретировать экспериментальные данные, готовить отчеты по выполненной исследовательской работе</p>	основные элементарные методы химического исследования простых и сложных веществ при решении экспериментальных задач	осуществлять экспериментальные исследования и испытания по заданной методике, собирать и анализировать литературные данные	навыками обработки экспериментальных данных и анализа полученных результатов; готовит отчеты по выполненной исследовательской работе
4	Профессиональные навыки	<p><b>ПК-5</b> Способен осуществлять проведение работ по обработке и анализу научно-технической информации и результатов исследований, выполнять эксперименты и оформлять результаты исследований и разработок, готовность</p>	<p><b>ПК-5.3</b> Готов использовать знание свойств химических элементов, соединений и материалов на их основе для решения задач профессиональной деятельности</p>	основы теории химической связи в соединениях разных типов, строение вещества, основные закономерности протекания химических процессов; химические свойства элементов различных групп Периодической	использовать знание свойств химических элементов, соединений и материалов на их основе для решения задач профессиональной деятельности	основными элементарными методами химического исследования простых и сложных веществ при решении прикладных задач

		осуществлять подготовку документации, проектов планов и программ проведения отдельных этапов работ		системы и их важнейших соединений,		
--	--	--	--	------------------------------------	--	--

В результате изучения дисциплины обучающийся должен:

**Знать:**

- терминологию и номенклатуру важнейших химических соединений;
- основные понятия и законы химии;
- электронное строение атомов и молекул;
- основы теории химической связи в соединениях разных типов, строение вещества в конденсированном состоянии;
- химические свойства элементов различных групп Периодической системы и их важнейших соединений;
- строение и свойства координационных соединений;
- основные закономерности протекания химических процессов и характеристики равновесного состояния;
- методы описания химических равновесий в растворах электролитов;
- назначение и области применения основных химических соединений;
- основные элементарные методы химического исследования простых и сложных веществ при решении экспериментальных задач;
- современные математические и физико-химические методы для решения задач профессиональной деятельности
- правила работы в химической лаборатории.

**Уметь:**

- использовать основные понятия и законы естественных наук;
- использовать основные элементарные методы химического исследования простых и сложных веществ при решении экспериментальных задач;
- анализировать и использовать знания о строении вещества, природе химической связи в различных классах химических соединений для понимания свойств материалов и механизма химических процессов, протекающих в окружающем мире;
- применять основные элементарные методы математического анализа и моделирования;
- осуществлять экспериментальные исследования и испытания по заданной методике, собирать и анализировать литературные данные;
- оформлять результаты экспериментальных и теоретических работ, формулировать выводы;
- использовать знание свойств химических элементов, соединений и материалов на их основе для решения задач профессиональной деятельности.

**Владеть:**

- навыками использовать знания о строении вещества, природе химической связи в различных классах химических соединений для понимания свойств материалов и механизма химических процессов, протекающих в окружающем мире;
- навыками анализа и моделирования, теоретического и экспериментального исследования химических соединений;
- основными элементарными методами химического исследования простых и сложных веществ при решении прикладных задач;
- навыками использованием справочной химической литературы;
- методами проведения химических реакций и процессов

- приемами работы с химической посудой, весами, установками и приборами;
- навыками обработки экспериментальных данных и анализа полученных результатов;
- навыками подготовки отчетов по выполненной исследовательской работе.

## 5. ОБЪЕМ ДИСЦИПЛИНЫ И ВИДЫ ОБРАЗОВАТЕЛЬНОГО ПРОЦЕССА

Вид учебной работы	Всего		Семестр №			
			2		3	
	з.е.	акад. ч.	з.е.	акад. ч.	з.е.	акад. ч.
Общая трудоемкость дисциплины	12	432	7	252	5	180
<b>Контактная работа - аудиторные занятия:</b>	1,26	45,2	0,74	26,6	0,52	18,6
<b>в том числе в форме практической подготовки</b>	-	-	-	-	-	-
Лекции		4		2		2
в том числе в форме практической подготовки	-	-	-	-	-	-
Практические занятия (ПЗ)		-		-		-
в том числе в форме практической подготовки	-	-	-	-	-	-
Лабораторные работы (ЛР)		40		24		16
в том числе в форме практической подготовки	-	-	-	-	-	-
<b>Самостоятельная работа</b>	10,06	362	5,92	213	4,14	149
Самостоятельное изучение разделов дисциплины		188		113		75
Выполнение контрольных работ		126		76		50
Подготовка к выполнению лабораторных работ и оформление отчетов		48		24		24
<i>Зачет, экзамен</i>						
<b>Экзамен</b>	0,68	24,7	0,34	12,4	0,34	12,4
Контактная работа - промежуточная аттестация		1,2		0,6		0,6
Подготовка к экзамену.		24,8		12,4		12,4

## 6. СОДЕРЖАНИЕ ДИСЦИПЛИНЫ

### 6.1. Разделы дисциплины и виды занятий

№ п/п	Раздел дисциплины	ак. часов								
		Всего	в т.ч. в форме практ. подг.	Лекции	в т.ч. в форме практ. подг.	Прак. зан.	в т.ч. в форме практ. подг.	Лаб. работы	в т.ч. в форме практ. подг.	Сам. работа
1.	Основные понятия и законы химии Строение атома и систематика химических			2		-		-		60

	элементов. Периодический закон Д.И. Менделеева. Химическая связь и строение молекул									
2.	Основные закономерности протекания химических процессов.			-		-		8		48
3.	Растворы и другие дисперсные системы. Способы выражения концентраций растворов. Электролитическая диссоциация и ионные реакции. Гидролиз солей. Комплексные соединения			-		-		12		57
4.	Окислительно- восстановительные реакции. Электрохимические процессы.			-		-		4		48
5.	<i>Подготовка к экзамену</i>	12,4								
6.	<i>Контактная работа – промежуточная аттестация</i>	0,6								
7.	<b>Всего 1 семестр</b>	<b>252</b>	-	<b>2</b>	-	-	-	<b>24</b>	-	<b>213</b>
8.	Простое вещество. Бинарные и сложные химические соединения			2				4		30
9.	Химия соединений s-элементов			-				4		30
10.	Химия соединений d-элементов			-				4		30
11.	Химия соединений p-элементов			-				4		43
12.	Химия соединений f-элементов			-				-		16
15.	<i>Подготовка к экзамену</i>	12,4								
16..	<i>Контактная работа – промежуточная аттестация</i>	0,6								
17	<b>Всего 2 семестр</b>	<b>180</b>	-	<b>2</b>	-	-	-	<b>16</b>	-	<b>149</b>
18.	<b>Итого за 1 и 2 семестры</b>	<b>432</b>	-	<b>4</b>	-	-	-	<b>40</b>	-	<b>362</b>

## 6.2. Содержание разделов дисциплины

№ раздела	Наименование раздела дисциплины	Содержание раздела
1.	<p><b>Раздел 1</b> Химия как раздел естествознания – наука о веществах и их превращениях</p> <p>1.1 Основные понятия и законы химии</p> <p>1.2 Строение атома и систематика химических элементов Периодический закон Д.И. Менделеева.</p> <p>1.3 Химическая связь и строение молекул</p>	<p><b>1.1 Основные понятия и законы химии.</b> Предмет и задачи общей и неорганической химии. Место химии в системе естественных наук. Задачи, стоящие перед химической наукой. Формы существования материи. Основные химические понятия: атом, ион, молекула, простое вещество, бинарное соединение, сложное соединение. Современная номенклатура неорганических веществ. Международная система единиц физических величин и ее применение в неорганической химии. Основные единицы системы СИ.</p> <p>Фундаментальные и частные законы. Закон сохранения массы-энергии; закон эквивалентов, постоянства состава, кратных отношений, Авогадро, уравнение состояния идеального газа.</p> <p><b>1.2 Строение атома.</b> Краткая история развития теории строения атома. Ядро и электронная оболочка атома. Экспериментальные основы современной теории строения атома. Понятие о квантовой механике. Волновые свойства материальных объектов. Уравнение де Бройля. Двойственная природа электрона. Принцип неопределенностей Гейзенберга. Волновая функция. Электронная плотность. Квантово-механическая модель атома. Уравнение Шредингера и его решение для атома водорода. Характеристика состояния электронов системой квантовых чисел, их физический смысл, принимаемые значения. Атомные орбитали для s-, p-, d- и f- состояний электронов атома. Многоэлектронный атом. Энергетические уровни и подуровни в атоме. Максимальное число электронов на электронных уровнях, подуровнях и атомных орбиталях. Принцип Паули. Спин электрона. Основные принципы и правила распределения электронов в многоэлектронных атомах: принцип наименьшей энергии, правила Клечковского, Хунда. Сокращенная и полная электронная и электронно-графическая формула атома. Проскок электрона. s-, p-, d- и f-элементы.</p> <p><b>1.3 Периодический закон и Периодическая система элементов Д.И.Менделеева.</b> Периодический закон Д.И.Менделеева и его современная формулировка. Периодический закон, Периодическая система и периодическая таблица элементов Д.И.Менделеева. Структура периодической системы. Периоды, группы, подгруппы. Изменение свойств элементов периодической системы (вертикальная и горизонтальная аналогии). Периодическая система и ее связь со строением атома. Расположение s-, p-, d- и f- элементов в Периодической системе. Типические и нетипические элементы. Полные и неполные электронные аналоги. Периодическое изменение свойств элементов. Атомные и ионные радиусы их зависимость от электронного строения и степени окисления. Энергия ионизации (потенциал ионизации) атомов и ионов; восстановительные свойства; сродство к электрону (окислительные свойства).</p> <p><b>1.4 Химическая связь и строение молекул.</b> Взаимодействие атомов. Причины и условие образования химической связи. Природа химической связи. Основные виды и параметры химической связи. Ковалентная химическая связь. Основные положения метода валентных связей (ВС). Равноценный и донорно-акцепторный механизмы образования ковалентной связи. Валентность элемента. Образование кратных связей: <math>\sigma</math>-, <math>\pi</math>- и <math>\delta</math>-связи, их особенности. Электроотрицательность элемента. Полярная и неполярная ковалентная связь. Свойства ковалентной связи: насыщенность, направленность, поляризуемость. Гибридизация атомных орбиталей: sp-, sp<sup>2</sup>- и sp<sup>3</sup>-гибридизации. Дипольные моменты и строение молекул. Основные положения метода молекулярных орбиталей. (МО ЛКАО). Энергетические диаграммы МО. Связывающие, несвязывающие и разрыхляющие МО. Последовательность заполнения МО в двухатомных гомоядерных и гетероядерных молекулах элементов 1 и 2 периода. Порядок связи. Объяснение магнитных свойств молекул и ионов с позиций метода МО. Ионная химическая связь как предельный случай ковалентной полярной связи. Механизм образования, электростатическое взаимодействие ионов, свойства (ненасыщенность, ненаправленность). Металлическая связь как крайний случай делокализованной связи, ее характерные особенности. Свойства металлической связи (ненасыщенность и ненаправленность) и физические свойства металлов: металлический блеск, непрозрачность, теплопроводность, электропроводность, пластичность. Межмолекулярные взаимодействия. Энергия межмолекулярного взаимодействия. Взаимодействия между полярными и неполярными молекулами: ориентационное, индукционное, дисперсионное (силы Ван-дер-Ваальса). Влияние температуры и расстояния между молекулами на энергию межмолекулярного</p>



		<p>взаимодействия. Водородная связь. Энергия и длина связи. Межмолекулярная и внутримолекулярная. Влияние водородной связи на свойства вещества: температуру плавления, кипения, степень диссоциации в водном растворе и др.). Строение вещества в конденсированном состоянии. Твердое, жидкое, газообразное, плазменное состояния, их особенности. Кристаллическое состояние. Изоморфизм, полиморфизм. Типы кристаллических решеток: атомная, молекулярная, ионная, металлическая. Природа связи между частицами в различных типах кристаллических решеток. Жидкое и аморфное состояния, их особенности.</p>
2.	<p><b>Раздел 2 Основные закономерности протекания химических процессов.</b>  <b>2.1 Основы химической термодинамики</b>  <b>2.2 Химическая кинетика и химическое равновесие</b></p>	<p><b>2.1 Основы химической термодинамики.</b> Основные понятия химической термодинамики. Система, фаза. Классификация систем: изолированные, неизолированные, закрытые, открытые системы. Гомогенные и гетерогенные системы. Параметры и функции состояния системы. Закон сохранения энергии. Первое начало термодинамики. Внутренняя энергия системы и энтальпия. Тепловой эффект химической реакции. Термодинамика. Экзо- и эндотермические реакции. Термодинамические уравнения. Понятие о стандартном состоянии вещества. Стандартная энтальпия образования вещества. Закон Гесса и следствия из него. Второе начало термодинамики. Понятие об энтропии. Изменение энтропии в химических процессах и фазовых переходах. Энтальпийный и энтропийный факторы процесса. Уравнение Гиббса. Энергия Гиббса – термодинамический критерий возможности протекания химического процесса, и устойчивости вещества.</p> <p><b>2.2 Основы химической кинетики и химического равновесия.</b> Понятие о химической кинетике. Скорость химической реакции. Порядок и молекулярность реакции. Зависимость скорости химической реакции от концентрации. Закон действия масс для гомогенных и гетерогенных систем. Зависимость скорости химической реакции от температуры. Энергия активации реакции, активные молекулы. Правило Вант-Гоффа, уравнение Аррениуса и пределы их применимости.</p> <p>Понятие о гомогенном и гетерогенном катализе. Примеры каталитических процессов в промышленности. Химическое равновесие: термодинамическое и кинетическое условие. Закон действия масс для обратимых процессов. Константа химического равновесия. Связь стандартного изменения энергии Гиббса с константой химического равновесия: уравнение изотермы Вант-Гоффа. Смещение химического равновесия. Принцип Ле Шателье-Вант-Гоффа-Брауна. Влияние параметров процесса на смещение химического равновесия.</p>
3.	<p>Растворы и другие дисперсные системы. Способы выражения концентраций растворов. Электролитическая диссоциация и ионные реакции. Гидролиз солей. Комплексные соединения</p>	<p><b>3.1 Дисперсные системы.</b> Дисперсные системы: дисперсная фаза, дисперсионная среда. Классификация дисперсных систем по агрегатному состоянию и размеру частиц. Истинные растворы. Растворение как самопроизвольный физико-химический процесс. Тепловые эффекты при растворении. Растворитель и растворенное вещество. Растворимость. Влияние на растворимость температуры и давления. Кривая растворимости. Коэффициент растворимости и массовая доля растворенного вещества в растворе. Насыщенные и пересыщенные растворы. Разбавленные и концентрированные растворы. Способы выражения состава растворов: массовая доля, молярная доля, моляльность раствора, молярная концентрация, молярная концентрация вещества эквивалентов и титр раствора.</p> <p><b>3.2 Растворы электролитов. Теории кислот и оснований.</b> Вода как ионизирующий растворитель. Водные растворы электролитов. Основные положения теории электролитической диссоциации С.Аррениуса. Сольватация ионов и молекул. Сильные и слабые электролиты. Истинная и кажущаяся степень диссоциации. Константа диссоциации (константа кислотности и основности). Ступенчатая диссоциация слабых электролитов. Закон разбавления Оствальда. Влияние концентрации одноименного иона на диссоциацию слабого электролита. Зависимость силы кислот и оснований от заряда и радиуса центрального иона. Схема Косселя. Изменение силы кислот и оснований по группам и периодам Периодической системы. Амфолиты. Ионное произведение воды. Водородный показатель. Сила кислот и оснований, константа кислотности и константа основности и их связь для кислотно-основной сопряженной пары. Единая шкала кислотности для водных растворов. Способы расчета pH сильных и слабых гидроксидов. Равновесие в системе малорастворимый электролит-насыщенный раствор. Произведение растворимости. Условия образования и растворения осадков. Реакции в растворах электролитов, протекающие без изменения степени окисления элементов, входящих в состав реагентов. Условия протекания реакций в растворах электролитов. Молекулярные и ионно-молекулярные уравнения реакций.</p>

		<p><b>3.3 Гидролиз солей.</b> Типы гидролиза. Константа и степень гидролиза, связь между ними и концентрацией соли в растворе. Способы усиления и подавления гидролиза. Ступенчатый и необратимый гидролиз.</p> <p><b>3.4 Комплексные соединения.</b> Координационная теория А. Вернера. Комплексообразователи, лиганды, комплексы. Координационное число комплексообразователя, дентантность лигандов. Номенклатура, классификация и способы получения КС.. Константа образования комплекса. Химическая связь в КС. Основные положения метода ВС. Строение и магнитные свойства комплексов. Спектрохимический ряд лигандов. Внутри- и внешнеорбитальные комплексы. Высоко- и низкоспиновые комплексы. Изомерия КС. Равновесия в растворах КС. Константа нестойкости комплекса.</p>
4.	Окислительно-восстановительные реакции. Электрохимические процессы.	<p><b>4.1 Окислительно-восстановительные реакции.</b> Роль в природе и промышленности. Важнейшие окислители и восстановители. Степень окисления. Окислительно-восстановительные свойства соединений и Периодический закон. Классификация ОВР. Методы уравнивания: метод электронного баланса, ионно-электронный метод. Термодинамическая оценка направленности ОВР. Влияние параметров реакции на глубину и направление протекания окислительно-восстановительных процессов. Окислительно-восстановительный эквивалент.</p> <p><b>4.2 Основы электрохимии.</b> Электрохимические процессы. Процессы, протекающие при контакте металла с раствором электролита. Электрод. Двойной электрический слой. Электродный потенциал. Стандартный электродный потенциал. Ряд химической активности металлов. Условная классификация металлов по их активности. Уравнение Нернста. Влияние растворимости вещества и комплексообразования на значение электродного потенциала металла. Гальванический элемент и его работа. Напряжение гальванического элемента. Концентрационный гальванический элемент. Электрохимическая коррозия металлов. Электролиз расплавов и растворов электролитов. Порядок разрядки ионов на электродах при электролизе расплавов и растворов электролитов.</p>
5.	Простое вещество. Бинарные и сложные химические соединения	<p>Простое вещество – как форма существования элемента. Аллотропия и полиморфизм простых веществ. Металлы и неметаллы в периодической системе элементов Д.И. Менделеева Кристаллохимическое строение простых веществ. Электронное строение атомов элементов и кристаллохимическое строение простых веществ. Основные принципы и способы получения простых веществ: физические и химические. Общие физические и химические свойства металлов. Характерные и устойчивые степени окисления, их изменение в периоде и по группам периодической системы элементов Д.И.Менделеева. Отношение металлов к окислителям: простым веществам – кислороду, водороду, азоту, галогенам, азоту; сложным веществам - воде, водным растворам щелочей, кислотам, смесям кислот.</p> <p>Номенклатура, классификация и получение бинарных соединений. Факторы, определяющие свойства бинарных соединений (размер атомов, их электроотрицательность, характер химической связи) и закономерности их изменения. Соединения элементов с водородом, оксиды, галогениды и др. Классификация сложных соединений. Гидроксиды как характеристические соединения. Кислотно-основные свойства гидроксидов, амфотерность гидроксидов. Окислительно-восстановительные свойства гидроксидов. Соли, классификация, термическая устойчивость, растворимость, окислительно-восстановительные свойства. Сравнительная устойчивость солей и соответствующих им кислот.</p>
6.	Химия соединений s-элементов	<p>Алгоритм общей характеристики элементов на примере s- элементов. О месте водорода в Периодической системе. Общая характеристика элемента, нахождение в природе, получение и свойства. Изотопы, термическая диссоциация, физические и химические свойства. Лабораторные и промышленные способы получения. Гидриды, их классификация, получение и свойства. Применение водорода и его соединений.</p> <p>Строение атомов s- элементов, закономерности изменения радиусов атомов и ионов, энергии ионизации, сродства к электрону, электроотрицательности, координационного числа ионов, изменения кислотно-основных свойств гидроксидов. Характер химической связи в соединениях. Возможность образования координационных соединений. Особенности химии лития и бериллия. Важнейшие соединения s- элементов: оксиды, пероксиды, надпероксиды, озониды; гидроксиды, соли. Способы получения, свойства. Меры предосторожности при работе с литием. Токсичность соединений бериллия и бария. Применение простых веществ s- элементов и их соединений. Жесткость воды и способы ее устранения.</p>

7.	Химия соединений d-элементов	Общая характеристика. Особенности электронного строения атомов d-элементов, их валентные состояния. Характерные и устойчивые степени окисления элементов. Характер химической связи в соединениях. Склонность к комплексообразованию. Влияние природы лигандов на стабилизацию степеней окисления. Оксиды: способы их получения, свойства. Изменение кислотно – основных свойств оксидов в зависимости от степени окисления и положения d-элементов в ПС. Гидроксиды: способы получения, изменение кислотно-основных свойств. Обзор окислительно-восстановительных свойств соединений d-элементов, их изменение по периодам и группам. Влияние среды на протекание процессов. Важнейшие соединения: галиды, сульфиды, карбиды, нитриды. Биологическая роль d-элементов. Применение соединений.
8.	Химия соединений p-элементов	Общая характеристика. Общая характеристика p-элементов. Строение атомов, возможные валентные состояния, закономерности изменения в подгруппах радиусов атомов, их энергии ионизации, сродства к электрону, электроотрицательности, координационного числа ионов. Характер изменения кислотно-основных и окислительно-восстановительных свойств однопериодных соединений. Характерные и устойчивые степени окисления элементов, их изменение в периоде и по группам периодической системы элементов Д.И. Менделеева. Характер химических связей в соединениях. Склонность к образованию катионной и анионной форм, к комплексообразованию. Водородные соединения p-элементов. Оксиды p-элементов. Способы их получения. Изменение кислотно - основных свойств высших оксидов p-элементов по периодам и группам. Гидроксиды p-элементов: основания, амфолиты, кислоты, их получение. Изменение кислотно - основных свойств гидроксидов по периодам и группам, а также в зависимости от степени окисления p-элементов, образующих два и большее число гидроксидов. Окислительно – восстановительные свойства соединений p-элементов: общие закономерности. Применение простых веществ p-элементов и их соединений. Биологическая роль.Благородные (инертные) газы. Практическое применение благородных газов.
9.	Химия соединений f-элементов	Лантаноиды (лантаниды). Общая характеристика элементов, степени окисления, нахождение в природе. Химические свойства простых веществ и их изменение с возрастанием атомного номера элемента. Причины сходства свойств лантаноидов. Участие f-орбиталей в образовании химических связей, высокие координационные числа. Лантаноидное сжатие Соединения лантаноидов. Применение лантаноидов и их соединений. Актиноиды (актиниды). Общая характеристика элементов. Химические свойства простых веществ. Участие f-орбиталей в образовании химических связей, высокие координационные числа. Актиноидное сжатие. Применение актиноидов и их соединений. Перспективы развития теоретических основ химии.

## 7. СООТВЕТСТВИЕ СОДЕРЖАНИЯ ТРЕБОВАНИЯМ К РЕЗУЛЬТАТАМ ОСВОЕНИЯ ДИСЦИПЛИНЫ

№	В результате освоения дисциплины студент должен:	Раздел 1	Раздел 2	Раздел 3	Раздел 4	Раздел 5	Раздел 6	Раздел 7	Раздел 8	Раздел 9
	<b>Знать:</b>									
1	терминологию и номенклатуру важнейших химических соединений;	+	+	+	+	+	+	+	+	+
2	основные понятия и законы химии;	+	+	+	+	+	+	+	+	+
3	электронное строение атомов и молекул;	+		+	+	+	+	+	+	+
4	основы теории химической связи в соединениях разных типов, строение вещества в конденсированном состоянии;	+				+	+	+	+	+





В результате освоения дисциплины студент должен овладеть следующими компетенциями и индикаторами их достижения:

№	Код и наименование компетенции	Код и наименование индикатора достижения компетенции	Раздел	Раздел	Раздел	Раздел	Раздел	Раздел	Раздел	Раздел	Раздел
			1	2	3	4	5	6	7	8	9
1	ОПК-1 Способен анализировать задачи профессиональной деятельности на основе положений, законов и методов в области естественных наук и математики	ОПК-1.1. Использует основные понятия и законы естественных наук, методы математического анализа и моделирования	+	+	+	+	+	+	+	+	+
		ОПК-1.2. Знает основные методы теоретического и экспериментального исследования объектов, процессов и явлений	+	+	+	+	+	+	+	+	+
2	ОПК-2 Способен формулировать задачи профессиональной деятельности на основе знаний профильных разделов математических и естественнонаучных дисциплин	ОПК-2.1. При решении задач, возникающих в практической работе, находит взаимосвязь конкретной технической системы и расчетной модели и выполняет необходимые расчеты и исследования, используя современные технологии					+	+	+	+	+
		ОПК-2.2. Использует современные методы расчетов при решении прикладных задач, используя знания математики, механики, информатики и других дисциплин	+	+	+	+	+	+	+	+	+
		ОПК-2.3. Систематизирует параметры, определяющие качественные показатели и безопасность продукции, способен составить методику их определения					+	+	+	+	+

		<b>ОПК-2.4.</b> Формулирует цели и принципы технического регулирования, как совокупность поставленных задач, и определяет ожидаемый результат из решения					+	+	+	+	+
3	Способен осуществлять экспериментальные исследования и испытания по заданной методике, проводить наблюдения и измерения с учетом требований техники безопасности, обрабатывать и интерпретировать экспериментальные данные	<b>ОПК-5.1</b> Способен осуществлять экспериментальные исследования и испытания по заданной методике, собирать и анализировать литературные данные		+	+	+	+	+	+	+	+
		<b>ОПК-5.2</b> Способен проводить наблюдения и измерения с учетом требований техники безопасности		+	+	+	+	+	+	+	+
		<b>ОПК-5.3</b> Способен обрабатывать и интерпретировать экспериментальные данные, готовить отчеты по выполненной исследовательской работе		+	+	+	+	+	+	+	+
4	<b>ПК-5</b> Способен осуществлять проведение работ по обработке и анализу научно-технической информации и результатов исследований, выполнять эксперименты и оформлять результаты исследований и разработок, готовность осуществлять подготовку документации, проектов планов и программ проведения отдельных этапов работ	<b>ПК-5.3</b> Готов использовать знание свойств химических элементов, соединений и материалов на их основе для решения задач профессиональной деятельности					+	+	+	+	+

## 8. ПРАКТИЧЕСКИЕ И ЛАБОРАТОРНЫЕ ЗАНЯТИЯ

### 8.1. Практические занятия – не предусмотрены

### 8.2. Лабораторные занятия

Выполнение лабораторного практикума способствует закреплению учебного материала, изучаемого в дисциплине «Общая и неорганическая химия», позволяет освоить технику лабораторных работ и элементарные методы экспериментальных исследований.

#### Лабораторные работы и разделы, которые они охватывают

№ п/п	№ раздела дисциплины	Наименование лабораторных работ	Часы
1.	2	Определение тепловых эффектов реакции нейтрализации и реакции гидратации серной кислоты.	4
2.	2	Зависимость скорости реакции от параметров реакции: концентрации, температуры, катализатора. Влияние параметров реакции на смещение химического равновесия.	4
3.	3	Приготовление раствора $\text{Na}_2\text{CO}_3$ заданной концентрации из более концентрированного раствора соды. Метод титрования.	4
4.	3	Электролитическая диссоциация сильных и слабых электролитов. Определение pH раствора. Изучение образования и растворения малорастворимых веществ. Производство растворимости.	4
5.	3	Реакции в растворах электролитов. Изучение реакций гидролиза солей различного типа. Определение pH раствора соли.	4
6.	4	Окислительно-восстановительные процессы. Электрохимические процессы. Изучение работы гальванического элемента. Изучение процессов электрохимической коррозии стальных конструкций. Электролиз.	4
7.	5	Изучение химических свойств металлов: взаимодействие металлов с простыми и сложными окислителями	4
8.	6	Свойства соединений s-элементов 1 и 2 групп. Жёсткость воды и способы ее устранения	4
9.	7	Свойства соединений d-элементов 6-12 групп	4
10.	8	Свойства соединений p-элементов 13-17 группы	4

#### Примерная тематика рефератов – не предусмотрены

## 9. САМОСТОЯТЕЛЬНАЯ РАБОТА

Самостоятельная работа проводится с целью освоения знаний и умений по дисциплине и предусматривает:

- ознакомление и проработку рекомендованной литературы, работу с электронно-библиотечными системами, включая переводы публикаций из научных журналов, цитируемых в базах Web of Science, Scopus, Chemical Abstracts, РИНЦ;
- посещение отраслевых выставок и семинаров;
- участие в семинарах, конференциях, проводимых в Институте по тематике дисциплины;
- подготовку к выполнению контрольных работ по материалу лекционного курса;



- подготовку к сдаче экзамена (2 и 3 семестры) и лабораторного практикума (2 и 3 семестры) по дисциплине.

Планирование времени на самостоятельную работу, необходимого на изучение дисциплины, студентам надо осуществлять на весь период изучения, предусматривая при этом регулярное повторение пройденного материала. Материал, законспектированный на лекциях, необходимо регулярно дополнять сведениями из литературных источников, представленных в рабочей программе. При работе с указанными источниками рекомендуется составлять краткий конспект материала, с обязательным фиксированием библиографических данных источника.

## **10. ОЦЕНОЧНЫЕ МАТЕРИАЛЫ**

Оценочные материалы представлены в виде отдельного документа – Фонда оценочных средств, являющегося неотъемлемой частью рабочей программы дисциплины.

## **11. МЕТОДИЧЕСКИЕ УКАЗАНИЯ ПО ОСВОЕНИЮ ДИСЦИПЛИНЫ**

Организация образовательного процесса регламентируется учебным планом и расписанием учебных занятий. Язык обучения (преподавания) — русский. Для всех видов аудиторных занятий «час» устанавливается продолжительностью 45 минут. Зачетная единица составляет 27 астрономических часов или 36 академических час. Через каждые 45 мин контактной работы делается перерыв продолжительностью 5 мин, а после двух час контактной работы делается перерыв продолжительностью 10 мин.

Сетевая форма реализации программы дисциплины не используется.

Обучающийся имеет право на зачет результатов обучения по дисциплине, если она освоена им при получении среднего профессионального образования и (или) высшего образования, а также дополнительного образования (при наличии) (далее - зачет результатов обучения). Зачтенные результаты обучения учитываются в качестве результатов промежуточной аттестации в установленном в Институте порядке.

### **11.1. Образовательные технологии**

Образовательный процесс при освоении дисциплины основывается на использовании традиционных, инновационных и информационных образовательных технологий. Возможна реализация ОПОП с применением электронного обучения и дистанционных образовательных технологий. Традиционные образовательные технологии представлены лекциями и семинарскими (практическими) занятиями. Инновационные образовательные технологии используются в виде применения активных и интерактивных форм проведения занятий. Информационные образовательные технологии реализуются путем активизации самостоятельной работы студентов в информационной образовательной среде. При проведении учебных занятий обеспечивается развитие у обучающихся навыков командной работы, межличностной коммуникации, принятия решений, лидерских качеств (включая проведение интерактивных лекций, групповых дискуссий, ролевых игр, тренингов, анализ ситуаций и имитационных моделей, преподавание дисциплин (модулей) в форме курсов, составленных на основе результатов научных исследований, проводимых организацией, в том числе с учетом региональных особенностей профессиональной деятельности выпускников и потребностей работодателей).

### **11.2. Лекции**

Лекционный курс предполагает систематизированное изложение основных вопросов содержания дисциплины.

На первой лекции лектор обязан предупредить студентов, применительно к какому базовому учебнику (учебникам, учебным пособиям) будет прочитан курс.

Лекционный курс обеспечивает более глубокое понимание учебных вопросов при значительно меньшей затрате времени, чем это требуется среднестатистическому студенту на самостоятельное изучение материала.

### **11.3. Занятия семинарского типа**

Семинарские (практические) занятия представляют собой детализацию лекционного теоретического материала, направлены на отработку навыков, проводятся в целях закрепления курса и охватывают все основные разделы дисциплины.

Основной формой проведения семинаров и практических занятий является обсуждение наиболее проблемных и сложных вопросов по отдельным темам, а также решение задач и разбор примеров и ситуаций при контактной работе. В обязанности преподавателя входят: оказание методической помощи и консультирование студентов по соответствующим темам курса, ответы на вопросы, управление процессом решения задач.

Активность на практических занятиях оценивается по следующим критериям:

- ответы на вопросы, предлагаемые преподавателем;
- участие в дискуссиях;
- выполнение заданий (решение задач);

Доклады и оппонирование докладов проверяют степень владения теоретическим материалом, а также корректность и строгость рассуждений.

Оценивание практических заданий входит в оценку.

#### 11.4. Лабораторные работы

Лабораторный практикум начинается с ознакомления с техникой безопасности.

По каждой лабораторной работе студент оформляет письменный отчет. Текущий контроль на лабораторных работах проводится в виде устных опросов – «защита» по итогам лабораторных работ. Оценивается ход лабораторных работ, достигнутые результаты, качество оформление отчета, своевременность сдачи.

#### 11.5. Самостоятельная работа студента

Для успешного усвоения дисциплины необходимо не только посещать аудиторные занятия, но и вести активную самостоятельную работу. При самостоятельной проработке курса обучающиеся должны:

- повторить законспектированный на лекционном занятии материал и дополнить его с учетом рекомендованной по данной теме литературы;
- изучить рекомендованную основную и дополнительную литературу, составлять тезисы, аннотации и конспекты наиболее важных моментов;
- самостоятельно выполнить индивидуальные задания (раздел 5.8);
- использовать для самопроверки материала оценочные средства.

Индивидуальное задание оценивается по следующим критериям:

- правильность выполнения задания;
- аккуратность в оформлении работы;
- использование специальной литературы;
- своевременная сдача выполненного задания (указывается преподавателем).

#### 11.6. Реферат

Реферат – индивидуальная письменная, самостоятельно выполненная, работа обучающегося, предполагающая анализ изложения в научных и других источниках определенной научной проблемы или вопроса.

Обычно реферат имеет стандартную структуру: титульный лист, содержание, введение, основное содержание темы, заключение, список использованных источников, приложения.

Оценивается оригинальность реферата, системность излагаемого материала, логика изложения и убедительность аргументации, полнота использованных источников, оформление, своевременность срока сдачи, публичная защита реферата.

Оценивание реферата осуществляет преподаватель. Реферат, сданные студентом после окончания зачетной недели текущего семестра, в котором он должен быть выполнен, не оценивается.

По данной дисциплине студентом может быть подготовлен реферат. Тема реферата определяется преподавателем с учетом пожеланий студента.

#### 11.7. Методические рекомендации для преподавателей

##### Основные принципы обучения

1. Цель обучения – развить мышление, выработать мировоззрение; познакомить с идеями и методами науки; научить применять принципы и законы для решения простых и нестандартных химических задач.

2. Обучение должно органически сочетаться с воспитанием. Нужно развивать в студентах волевые качества и трудолюбие. Ненавязчиво, к месту прививать элементы культуры поведения. В частности, преподаватель должен личным примером воспитывать в студентах пунктуальность и уважение к чужому времени. Недопустимо преподавание односеместровой учебной дисциплины превращать в многосеместровое. Возникшая академическая задолженность должна быть ликвидирована в период следующего семестра до начала зачетной недели.

3. Обучение должно быть не пассивным (сообщим студентам некоторый объем информации, расскажем, как решаются те или иные задачи), а активным. Нужно строить обучение так, чтобы в овладении материалом основную роль играла память логическая, а не формальная. Запоминание должно достигаться через глубокое понимание.

4. Одно из важнейших условий успешного обучения – умение организовать работу студентов.

5. Отношение преподавателя к студентам должно носить характер доброжелательной требовательности. Для стимулирования работы студентов нужно использовать поощрение, одобрение, похвалу, но не порицание (порицание может применяться лишь как исключение). Преподаватель должен быть для студентов доступным.

6. Необходим регулярный контроль работы студентов. Правильно поставленный, он помогает им организовать систематические занятия, а преподавателю достичь высоких результатов в обучении.

7. Важнейшей задачей преподавателей, ведущих занятия по дисциплине, является выработка у студентов осознания необходимости и полезности знания дисциплины как теоретической и практической основы для изучения профильных дисциплин.

8. С целью более эффективного усвоения студентами материала данной дисциплины рекомендуется при

проведении лекционных, практических и лабораторных занятий использовать современные технические средства обучения, а именно презентации лекций, наглядные пособия в виде схем приборов, деталей и конструкций приборов, компьютерное тестирование.

9. Для более глубокого изучения предмета и подготовки ряда вопросов (тем) для самостоятельного изучения по разделам дисциплины преподаватель предоставляет студентам необходимую информацию о использовании учебно-методического обеспечения: учебниках, учебных пособиях, сборниках примеров и задач и описание лабораторных работ, наличии Интернет-ресурсов.

При текущем контроле рекомендуется использовать компьютерное или бланковое тестирование, контрольные коллоквиумы или контрольные работы.

Контрольное (итоговое) тестирование включает в себя задания по всем темам раздела рабочей программы дисциплины.

10. Цель лекции – формирование у студентов ориентировочной основы для последующего усвоения материала методом самостоятельной работы. Содержание лекции должно отвечать следующим дидактическим требованиям:

1 изложение материала от простого к сложному, от известного к неизвестному;

2 логичность, четкость и ясность в изложении материала;

3 возможность проблемного изложения, дискуссии, диалога с целью активизации деятельности студентов;

4 опора смысловой части лекции на подлинные факты, события, явления, статистические данные;

5 тесная связь теоретических положений и выводов с практикой и будущей профессиональной деятельностью студентов.

Преподаватель, читающий лекционные курсы, должен знать существующие в педагогической практике варианты лекций, их дидактические и воспитывающие возможности, а также их место в структуре процесса обучения.

11. При проведении аттестации студентов важно всегда помнить, что систематичность, объективность, аргументированность – главные принципы, на которых основаны контроль и оценка знаний студентов. Знание критериев оценки знаний обязательно для преподавателя и студента.

### **Организация лабораторного практикума**

Освоение студентом лабораторного практикума – необходимая составная часть работы студента при освоении дисциплины. Каждый студент за один семестр должен выполнить по индивидуальному графику 6 лабораторных работ, указанных в календарном плане. Календарный план составляет лектор потока и выдается студенту за неделю до начала лабораторного практикума и размещается в системе поддержки учебных курсов НИ РХТУ.

Все студенты перед началом работы в лаборатории проходят инструктаж по технике безопасности. Каждый студент в специальном журнале ставит свою подпись о том, что он прослушал инструктаж по технике безопасности работы в лаборатории и обязуется выполнять все пункты инструкции по технике безопасности.

1. Студенты не допускаются к работе в лаборатории в верхней одежде и при отсутствии белого халата.

2. Студент допускается к выполнению работы только после «допуска», т.е. проверки преподавателем готовности студента.

Готовность студента к выполнению лабораторной работы состоит в следующем:

а) подготовлена текущая работа, подготовка включает: название работы, теоретическое введение, схему установки, рабочие формулы и формулы для расчета погрешностей; перечень приборов и принадлежностей (технические характеристики заполняются в лаборатории); перечень заданий и таблицы для записи результатов измерений;

б) знание эксперимента и теории данной работы в рамках описания работы в практикуме и учебнике, умение работать с приборами, установками, оборудованием;

в) знание правил техники безопасности при работе с приборами и оборудованием, используемым в данной работе.

3. Студент не допускается к выполнению работы, если:

а) отсутствует лабораторный журнал (в качестве лабораторного журнала студент использует общую тетрадь) или не подготовлен протокол,

б) студент не знает теории работы в рамках теоретического введения в практикуме и не представляет, что и каким методом он будет измерять;

Однако до окончания лабораторного занятия студент, не получивший допуск, работает в лаборатории, устраняя допущенные недоработки.

4. Студентам, пропустившим занятия по уважительным причинам (имеется допуск из деканата), предоставляется возможность ее выполнения во время указанное ведущим преподавателем. Студентам, пропустившим занятия по неуважительным причинам, предоставляется возможность ее выполнения в зачетную неделю на «дублерском» занятии во время указанное ведущим преподавателем. Студенты, нуждающиеся в дополнительной подготовке, могут воспользоваться услугами Центра дополнительного образования и профессиональной подготовки.

5. В течение одного занятия, как правило, допускается выполнение не более одной лабораторной работы.

6. Не допускается совместная работа 2-х и большего числа студентов за одной установкой, если это не предусмотрено методическими указаниями к выполнению данной работы.

7. На титульном листе лабораторного журнала должны быть указаны фамилия и инициалы студента, код учебной

группы. Оформление каждой работы начинается с новой страницы. Схемы и графики выполняются карандашом, все записи делаются ручкой, для графиков используется миллиметровая бумага, или они выполняются с использованием компьютера; графики вклеиваются в лабораторный журнал. На расчетных страницах должны обязательно присутствовать рабочие формулы с подстановкой результатов прямых измерений и констант в одной системе единиц. На этих же страницах производится расчет погрешностей. Оформление работы завершается написанием выводов.

В выводах должны содержаться ответы на следующие вопросы:

- а) что и каким методом измерялось,
  - б) при каких условиях;
  - б) результаты с абсолютной и относительной погрешностями; анализ результатов и погрешностей.
8. Прием «защиты» по лабораторной работе заключается в проверке:
- а) результатов работы,
  - б) достоверности расчетов и их соответствия измерениям,
  - в) правильности построения графиков,
  - г) оформления работы и выводов.

Выполненная работа отмечается в журнале студента подписью преподавателя и простановкой даты. Работа считается зачтенной, если на странице, где начинается ее описание, имеется 3 подписи преподавателя: за «допуск», «выполнение» и «защита» с указанием даты. После выполнения и защиты всех лабораторных работ преподаватель в журнале студента делает запись: «Все лабораторные работы, предусмотренные маршрутным листом, выполнены и защищены», ставит подпись и дату.

9. Журнал преподавателя хранится у лаборанта той лаборатории, в которой эта работа выполняется. Правила ведения журнала преподавателя.

1. В графе журнала учета выполненных студентами лабораторных работ делается отметка о выполнении. Если работа «защищена», делается отметка о защите с указанием даты.
2. В случае отсутствия студента на лабораторном занятии в журнале учета выполненных студентами лабораторных работ пишется «нб».
3. Около работы, пропущенной по уважительной причине (допуск из деканата), пишется «ув».

Правила работы преподавателей в лаборатории в зачетную неделю

1. К выполнению работ допускаются студенты, которым лектор или ведущий преподаватель предоставил допуск.
  2. Дежурный преподаватель делает отметку о выполнении лабораторной работы в журнале студента и в журнале учета выполненных студентами лабораторных работ.
- С согласия ведущего преподавателя студент может защитить работу дежурному преподавателю, проводившему занятия. Студент, не успевший выполнить работу на занятии, приглашается для ее выполнения повторно.
3. Лабораторные работы, выполненные в течение семестра, принимает тот преподаватель, который проводил занятия с группой в течение семестра. В случае отсутствия по уважительной причине этого преподавателя на зачетной неделе, зачет по лаборатории принимает лектор. При отсутствии лектора – зав. кафедрой.
  4. Во время проведения лабораторных работ учебно-вспомогательный персонал лаборатории работает под руководством ведущих занятий преподавателей и зав. лабораториями.

## 11.8. Методические указания для студентов

### По подготовке к лекционным занятиям

Изучение дисциплины требует систематического и последовательного накопления теоретических знаний, следовательно, пропуски отдельных тем не позволяют глубоко освоить предмет. Студентам необходимо:

1. перед каждой лекцией просматривать рабочую программу дисциплины;
2. перед следующей лекцией необходимо просмотреть по конспекту материал предыдущей.

При затруднениях в восприятии материала следует обратиться к основным литературным источникам. Если разобраться в материале не удалось, необходимо обратиться к лектору или к преподавателю на практических занятиях. Не оставляйте «белых пятен» в освоении материала!

### По самостоятельному выполнению индивидуальных заданий

Усвоение материала дисциплины во многом зависит от осмысленного выполнения домашнего задания.

При решении задач целесообразно руководствоваться следующими правилами.

1. Прежде всего, нужно хорошо вникнуть в условие задачи, записать кратко ее условие.
2. Если позволяет характер задачи, обязательно сделайте рисунок, поясняющий ее суть.
3. За редкими исключениями, каждая задача должна быть сначала решена в общем виде (т.е. в буквенных обозначениях, а не в числах), причем искомая величина должна быть выражена через заданные величины.

4. Получив решение в общем виде, нужно проверить, правильную ли оно имеет размерность.
5. Если это возможно, исследовать поведение решения в предельных случаях.

6. В тех случаях, когда в процессе нахождения искомых величин приходится решать систему нескольких громоздких уравнений (как, например, расчет равновесного выхода продукта), целесообразно сначала подставить в эти уравнения числовые значения коэффициентов и лишь затем определять значения искомых величин.

7. При подстановке в уравнение числовых значений обозначенных величин, обратите внимание на то, чтобы все эти значения были в одной и той же системе единиц. Чтобы облегчить определение порядка вычисляемой величины, полезно представить исходные величины в виде чисел, близких к единице, умноженных на 10 в соответствующей степени (например, вместо  $24\ 700$  подставить  $2,47 \cdot 10^4$ , вместо  $0,00086$  – число  $0,86 \cdot 10^{-3}$  и т. д.).

8. Получив числовой ответ, нужно оценить его правдоподобность. Такая оценка может в ряде случаев обнаружить ошибочность полученного результата.

Например, мольная доля не может быть больше 1, теплота испарения не может быть больше теплоты возгонки, энергия активации больше  $500$  кДж/моль и т. п.

Решение задач принесет наибольшую пользу только в том случае, если обучающийся решает задачи самостоятельно. Решить задачу без помощи, без подсказки часто бывает нелегко и не всегда удается. Но даже не увенчавшиеся успехом попытки найти решение, если они предпринимались достаточно настойчиво, приносят ощутимую пользу, так как развивают мышление и укрепляют волю. Решение задач ни в коем случае не следует откладывать на последний вечер перед занятиями, как, к сожалению, нередко поступают студенты. В этом случае более сложные и притом наиболее содержательные и полезные задачи заведомо не могут быть решены. В рекомендуемых учебниках и сборниках задач, в разделе, в котором помещены задачи для решения, имеются примеры (рассмотренные задачи). Поэтому толчком к решению данной задачи может послужить ознакомление с несколькими решенными задачами.

#### **По подготовке к лабораторному практикуму**

1. Освоение студентом лабораторного практикума – необходимая составная часть работы студента при освоении курса. Каждый студент за один семестр должен выполнить по индивидуальному графику 13 (если специально не оговорено) лабораторных работ, указанных в календарном плане. График работ студент получает за неделю до начала лабораторного практикума.

2. Каждый студент перед началом семестра получает полный комплект литературы - набор учебных пособий, в которых помещены описания лабораторных работ. Инструкции по лабораторным работам, отсутствующим в учебных пособиях, имеются в читальном зале библиотеке и в соответствующей лаборатории на кафедре и каждый студент может получить ее во временное пользование. Описание каждой лабораторной работы содержит достаточно проработанное теоретическое введение, основные расчетные формулы и формулы расчета погрешности, подробное описание лабораторной установки, сценарий проведения лабораторной работы, виды таблиц, для внесения в них результатов измерений, контрольные вопросы, дающие студенту возможность осуществить самоконтроль уровня своей подготовки к работе.

3. Студент допускается к выполнению работы только после «допуска», т.е. проверки преподавателем готовности студента. Готовность студента к выполнению лабораторной работы состоит в следующем:

а) в журнале (в качестве журнала используется общая тетрадь) имеется описание текущей лабораторной работы: название работы, теоретическое введение, схема установки, рабочие формулы и формулы для расчета погрешностей; перечень приборов и принадлежностей (технические характеристики заполняются в лаборатории); перечень заданий и таблицы для записи результатов измерений;

б) знание эксперимента и теории данной работы в рамках описания работы в практикуме и учебнике, умение работать с приборами, установками, оборудованием;

в) знание правил техники безопасности при работе с приборами и оборудованием, используемым в данной работе.

Студент не допускается к выполнению работы, если:

а) отсутствует лабораторный журнал или не подготовлен протокол,

б) студент не знает теории работы в рамках теоретического введения в практикуме и не представляет, что и каким методом он будет измерять;

в) отсутствует белый халат.

Однако до окончания лабораторного занятия студент, не получивший допуск, работает в лаборатории, устраняя допущенные недоработки.

4. Студентам, пропустившим занятия по уважительным причинам (имеется допуск из деканата), предоставляется возможность ее выполнения во время указанное ведущим преподавателем. Студентам, пропустившим занятия по неуважительным причинам, предоставляется возможность ее выполнения в зачетную неделю на «дублирном» занятии во время, указанное ведущим преподавателем.

5. В течение одного занятия допускается выполнение не более одной лабораторной работы.

6. Не допускается совместная работа 2-х и большего числа студентов за одной установкой, если это не предусмотрено методическими указаниями к выполнению данной работы.

8. На титульном листе лабораторного журнала должны быть указаны фамилия и инициалы студента, код

учебной группы. Оформление каждой работы начинается с новой страницы. Схемы и графики выполняются карандашом, все записи делаются ручкой, для графиков используется миллиметровая бумага, или они выполняются с использованием компьютера; графики вклеиваются в лабораторный журнал. При оформлении работы необходимо выделять страницы для расчетов. На расчетных страницах должны обязательно присутствовать рабочие формулы с подстановкой результатов прямых измерений и физических констант в одной системе единиц. На этих же страницах производится расчет погрешностей. Оформление работы завершается написанием выводов. В выводах должны содержаться ответы на следующие вопросы:

- а) что и каким методом измерялось,
- б) при каких условиях;
- б) результаты с абсолютной и относительной погрешностями; анализ результатов и погрешностей.

Прием «защиты» по лабораторной работе заключается в проверке:

- а) результатов работы,
- б) достоверности расчетов и их соответствия измерениям,
- в) правильности построения графиков,
- г) оформления работы и выводов.

Работа считается зачтенной, если на странице, где начинается ее описание, имеется 3 подписи преподавателя: за «допуск», «выполнение» и «защиту» с указанием даты.

### **По работе с литературой**

В рабочей программе дисциплины представлен список основной и дополнительной литературы – это учебники, учебно-методические пособия или указания. Дополнительная литература – учебники, монографии, сборники научных трудов, журнальные и газетные статьи, различные справочники, энциклопедии, Интернет-ресурсы.

Любая форма самостоятельной работы студента (подготовка к семинарскому занятию, докладу и т.п.) начинается с изучения соответствующей литературы как в библиотеке / электронно-библиотечной системе, так и дома. Изучение указанных источников расширяет границы понимания предмета дисциплины.

При работе с литературой выделяются следующие виды записей. Конспект – краткая схематическая запись основного содержания научной работы. Целью является не переписывание произведения, а выявление его логики, системы доказательств, основных выводов. Хороший конспект должен сочетать полноту изложения с краткостью. Цитата – точное воспроизведение текста. Заключается в кавычки. Точно указывается страница источника. Тезисы – концентрированное изложение основных положений прочитанного материала. Аннотация – очень краткое изложение содержания прочитанной работы. Резюме – наиболее общие выводы и положения работы, ее концептуальные итоги.

## **11.9. Особенности организации образовательного процесса для инвалидов и лиц с ограниченными возможностями здоровья**

Профессорско-преподавательский состав знакомится с психолого-физиологическими особенностями обучающихся инвалидов и лиц с ограниченными возможностями здоровья, индивидуальными программами реабилитации инвалидов (при наличии). При необходимости осуществляется дополнительная поддержка преподавания психологами, социальными работниками, прошедшими подготовку ассистентами.

Предполагается использовать социально-активные и рефлексивные методы обучения, технологии социокультурной реабилитации с целью оказания помощи в установлении полноценных межличностных отношений с другими студентами, создании комфортного психологического климата в студенческой группе. Подбор и разработка учебных материалов производятся с учетом предоставления материала в различных формах: аудиальной, визуальной, с использованием специальных технических средств и информационных систем.

Освоение дисциплины лицами с ОВЗ осуществляется с использованием средств обучения общего и специального назначения (персонального и коллективного использования).

Для студентов с ОВЗ предусматривается доступная форма предоставления заданий оценочных средств, а именно:

- в печатной или электронной форме (для лиц с нарушениями опорно-двигательного аппарата);
- в печатной форме или электронной форме с увеличенным шрифтом и контрастностью (для лиц с нарушениями слуха, речи, зрения);
- методом чтения ассистентом задания вслух (для лиц с нарушениями зрения).

Лабораторные работы выполняются методом вычислительного эксперимента.

Студентам с инвалидностью увеличивается время на подготовку ответов на контрольные вопросы. Для таких студентов предусматривается доступная форма предоставления ответов на задания, а именно:

- письменно на бумаге или набором ответов на компьютере (для лиц с нарушениями слуха, речи);
- выбором ответа из возможных вариантов при тестировании с использованием услуг ассистента (для лиц с нарушениями опорно-двигательного аппарата);
- устно (для лиц с нарушениями зрения, опорно-двигательного аппарата).

При необходимости для обучающихся с инвалидностью процедура оценивания результатов

обучения может проводиться в несколько этапов.

## 12. УЧЕБНО-МЕТОДИЧЕСКОЕ И ИНФОРМАЦИОННОЕ ОБЕСПЕЧЕНИЕ ДИСЦИПЛИНЫ

Информационную поддержку освоения дисциплины осуществляет библиотека Института, которая обеспечивает обучающихся основной учебной, учебно-методической и научной литературой, необходимой для организации образовательного процесса по дисциплине. Общий объем многоотраслевого фонда на 01.03.2021 г составляет более 405 000 экз.

Библиотека располагает учебной, учебно-методической и научно-технической литературой в форме печатных и электронных изданий, а также включает официальные, справочно-библиографические, специализированные отечественные и зарубежные периодические и информационные издания. Библиотека обеспечивает доступ к профессиональным базам данных, информационным, справочным и поисковым системам.

Каждый обучающийся обеспечен свободным доступом из любой точки, в которой имеется доступ к сети Интернет и к электронно-библиотечной системе (ЭБС) Института и Университета, которая содержит различные издания по основным изучаемым дисциплинам и сформирована по согласованию с правообладателями учебной и учебно-методической литературы.

Полный перечень электронных информационных ресурсов, используемых в процессе обучения, представлен в основной образовательной программе.

### 12.1. Перечень основной и дополнительной литературы, необходимой для освоения дисциплины

#### а) основная литература

Основная литература	Режим доступа	Обеспеченность
О-1. <a href="#">Глинка, Н. Л.</a> Общая химия : учебное пособие / Н. Л. Глинка ; ред. А. И. Ермаков. - 30-е изд., перераб. и доп. - М. : Интеграл-Пресс, 2008. - 727 с.	Библиотека НИ РХТУ	Да
О-2. Практикум по химии: Учеб. пособие / Под ред. канд. хим. наук Т.И. Рыбкиной; 4-е изд. исправл. и доп. / ГОУ ВПО «РХТУ им. Д.И. Менделеева». Новомосковский институт; 2007. 200 с.	Библиотека НИ РХТУ	Да

#### б) дополнительная литература

Основная литература	Режим доступа	Обеспеченность
Д-1. Ахметов Н.С. Общая и неорганическая химия: Учебник. - СПб.: ЭБС. Издательство «Лань»_2018. - 744 с.	<a href="#">Электронно-библиотечная система издательства «Лань»</a> Режим доступа: <a href="https://e.lanbook.com/reader/book/107904/#1">https://e.lanbook.com/reader/book/107904/#1</a>	
Д-2. <a href="#">Глинка, Н. Л.</a> Задачи и упражнения по общей химии: учеб. пособ. / Н. Л. Глинка ; ред.: В. А. Рабинович, Х. М. Рубина. - М. : Интеграл-Пресс, 2009. - 240 с.	Библиотека НИ РХТУ	Да

### 12.2. Рекомендуемые источники научно-технической информации

Иллюстративный материал к лекциям

Презентации к лекциям

Методические рекомендации по выполнению лабораторных работ.

### 12.3. Информационные и информационно-образовательные ресурсы

При освоении дисциплины студенты могут использовать информационные и информационно-образовательные ресурсы следующих порталов и сайтов:

При освоении дисциплины студенты должны использовать информационные и информационно-образовательные ресурсы следующих порталов и сайтов:

1. Информационная система «Единое окно доступа к образовательным ресурсам». URL: <http://window.edu.ru/>.

2. Библиотека НИ РХТУ им. Д.И. Менделеева / Официальный сайт НИ РХТУ им. Д.И. Менделеева. Режим доступа: <http://www.nirhtu.ru/administration/library/elibrary.html>.

3. Электронный фонд правовой и нормативно-технической документации [Электронный ресурс] – Режим доступа: <http://docs.cntd.ru/>.

4. Физика, химия, математика студентам и школьникам Образовательный проект А.Н. Варгина [http://www.ph4s.ru/book\\_him\\_polimer.html](http://www.ph4s.ru/book_him_polimer.html)

При реализации образовательного процесса используются следующие средства обеспечения освоения практики:

**- Электронно-библиотечная система «Лань»**

Договор № 33.03-Р-3.1-5182/2022 от 26.09.2022г.

ИКЗ : 22 1 7707072637 770701001 0054 000 5829 244

Договор № 33.03-Л-3.1-5181/2022 от 26.09.2022г.

ИКЗ : 22 1 7707072637 770701001 0054 000 5829 244

Срок действия с 26.09.2022г. по 25.09.2023г.

**- Электронно-библиотечная система «Юрайт»**

ЭБС «Электронное издательство ЮРАЙТ» (договор № 33.03-Л-3.1-6138/2023 от 20.04.2023г. Срок действия с 20.04.2023г. по 19.04.2024г.) - <https://urait.ru/>

Доступ только для зарегистрированных пользователей.

При реализации образовательного процесса используются следующие средства обеспечения освоения дисциплины:

компьютерные презентации интерактивных лекций

банк тестовых заданий для текущего контроля освоения дисциплины;

банк тестовых заданий для итогового контроля освоения дисциплины.

- информационно-методические материалы: учебные и методические пособия по дисциплине; раздаточный материал к разделам лекционного курса;

- электронные образовательные ресурсы: учебно-методические разработки в электронном виде; справочные материалы в печатном и электронном виде.

**Учебно-наглядные пособия:**

Комплекты плакатов к разделам лекционного курса; наборы образцов минералов

### 13. МАТЕРИАЛЬНО-ТЕХНИЧЕСКОЕ ОБЕСПЕЧЕНИЕ ДИСЦИПЛИНЫ

В соответствии с учебным планом занятия по дисциплине «**Общая и неорганическая химия**» проводятся в форме аудиторных, лабораторных занятий и самостоятельной работы обучающегося.

Учебные аудитории для проведения занятий лекционного типа, занятий семинарского типа, групповых и индивидуальных консультаций, текущего контроля и промежуточной аттестации, а также помещения для самостоятельной работы обучающихся, оснащенные компьютерной техникой с возможностью подключения к сети «Интернет» и обеспеченные доступом в электронную информационно-образовательную среду Института, помещения для хранения и профилактического обслуживания учебного оборудования

Наименование специальных помещений и помещений для самостоятельной работы	Оснащенность специальных помещений и помещений для самостоятельной работы	Приспособленность помещений для использования инвалидами и лицами с ограниченными возможностями здоровья
---	---	--



<p>Аудитория для проведения занятий лекционного типа Лекционная аудитория № 150 Поточная химическая аудитория им. Э.А.Кириченко Тульская область, Новомосковский район, г. Новомосковск, улица Дружбы, д. 8б</p>	<p>Препараторская, препаративный стол, меловая доска, Периодическая система. Д.И. Менделеева, учебно-наглядные пособия, экран, презентационная техника (постоянное хранение в ауд.271 кафедры ОиНХ) Количество посадочных мест - 120</p>	<p>приспособлено</p>
<p>Аудитория для проведения занятий лекционного и семинарского типа, групповых и индивидуальных консультаций, текущего контроля и промежуточной аттестации, Лекционная аудитория № 271 Тульская область, Новомосковский район, г. Новомосковск, улица Дружбы, д. 8б Тульская область, Новомосковский район, г. Новомосковск, улица Дружбы, д. 8б</p>	<p>Меловая доска, экран, презентационная техника, учебно-наглядные пособия (постоянное хранение в ауд.150). Комплект учебной мебели. Шкаф вытяжной. Количество посадочных мест 20</p>	<p>приспособлено</p>
<p>Аудитория для самостоятельной работы, ауд. № 268 Тульская область, Новомосковский район, г. Новомосковск, улица Дружбы, д. 8б</p>	<p>Компьютерный класс с 2 рабочими местами, оснащенными компьютерами, объединенные в локальную сеть с возможностью просмотра видеоматериалов и презентаций, доступ в Интернет, к ЭБС, электронным образовательным и информационным ресурсам, системе управления учебными курсами Moodle. Переносной ноутбук (постоянное хранение в ауд.271 кафедры ОиНХ) Принтер. Комплект учебной мебели. Количество посадочных мест - 12</p>	<p>приспособлено</p>
<p>Учебная лаборатория ауд.№ 269 Аудитория для проведения занятий лабораторного и семинарского типа, групповых и индивидуальных консультаций, текущего контроля Тульская область, Новомосковский район, г. Новомосковск, улица Дружбы, д. 8б</p>	<p>Столы химические, шкафы вытяжные, шкаф сушильный, мойки. Меловая доска. Комплект учебного лабораторного оборудования: весы технические электронные, весы технические тарирные, титровальные установки, калориметры, эвдиометры, насосы Камовского, аппараты Киппа, термостаты и др. Комплекты химической посуды и химических реактивов. Учебно-наглядные пособия (постоянное хранение в ауд.150), Количество посадочных мест -32</p>	

### 13.1. Компьютеры, информационно-телекоммуникационные сети, аппаратно-программные и аудиовизуальные средства:

Ноутбук hp 4,2 ГГц, с оперативной памятью 8 Мбайт, жестким диском 1 Тбайт с возможностью просмотра видеоматериалов и презентаций, с неограниченным доступом в Интернет, к ЭБС, электронным образовательным и информационным ресурсам, базе данных электронного каталога Института, системе управления учебными курсами Moodle, учебно-методическим материалам, проектор, экран.

### 13.2. Программное обеспечение

1. Операционная система (MS Windows, MS Access, MS Visual Studio, MS Office 365A1, действует бессрочная лицензия по подписке Azure Dev Tools for Teaching (бывш. Microsoft Imagine Premium) ИД пользователя: 000340011208DF77, идентификатор подписки: a936248f-3805-4c6a-a64f-8c344976ef6d, идентификатор подписчика: ICM-164914, ИД учетной записи: Novomoskovsk Institute (branch) of the Federal state budgetary educational institution of higher education "Dmitry Mendeleev University of Chemical Technology of Russia".
2. Табличный процессор (LibreOffice Calc) распространяется под лицензией LGPLv3
3. Архиватор 7zip (распространяется под лицензией GNU LGPL license)
4. Архиватор Zip ([public domain](#))
5. Adobe Acrobat Reader - ПО [Acrobat Reader DC](#) и мобильное приложение Acrobat Reader являются бесплатными и доступны для корпоративного распространения (<https://acrobat.adobe.com/ru/ru/acrobat/pdf-reader/volume-distribution.html>)

6. Браузер Mozilla FireFox (распространяется под лицензией Mozilla Public License 2.0 (MPL))

## 14. ТРЕБОВАНИЯ К ОЦЕНКЕ КАЧЕСТВА ОСВОЕНИЯ ДИСЦИПЛИНЫ

Наименование разделов	Основные показатели оценки	Формы и методы контроля и оценки
<p><b>Раздел 1.</b> Химия как раздел естествознания – наука о веществах и их превращениях</p> <p>1.1 Основные понятия и законы химии</p> <p>1.2 Строение атома и систематика химических элементов</p> <p>Периодический закон Д.И. Менделеева.</p> <p>1.3 Химическая связь и строение молекул</p>	<p><b>Знает:</b></p> <ul style="list-style-type: none"> <li>- терминологию и номенклатуру важнейших химических соединений;</li> <li>- основные понятия и законы химии;</li> <li>- электронное строение атомов и молекул;</li> <li>- основы теории химической связи в соединениях разных типов, строение вещества в конденсированном состоянии.</li> </ul> <p><b>Умеет:</b></p> <ul style="list-style-type: none"> <li>- использовать основные понятия и законы естественных наук,</li> <li>- использовать методы математического анализа и моделирования,</li> <li>- объяснять строение атомов и молекул,</li> <li>- оформлять результаты теоретических работ, формулировать выводы.</li> </ul> <p><b>Владеет:</b></p> <ul style="list-style-type: none"> <li>- навыками теоретического исследования строение молекулы и его влияния на свойства вещества;</li> <li>- навыками выполнения основных видов химических расчетов.</li> </ul>	<p><b>Текущий контроль</b> <i>Оценивание уровня знаний:</i></p> <ul style="list-style-type: none"> <li>– оценка устного опроса на всех видах занятий</li> </ul> <p><i>Оценивание результатов обучения в виде умений и навыков:</i></p> <ul style="list-style-type: none"> <li>– оценка за тесты</li> <li>– оценка за лабораторный практикум</li> <li>– оценка результатов контрольного коллоквиума.</li> </ul> <p><b>Промежуточная аттестация</b> оценивание уровня сформированности компетенций на экзамене</p>
<p><b>Раздел 2</b> Основные закономерности протекания химических процессов.</p> <p>2.1 Основы химической термодинамики</p> <p>2.2 Химическая кинетика и химическое равновесие</p>	<p><b>Знает:</b></p> <ul style="list-style-type: none"> <li>– основные понятия химической термодинамики;</li> <li>– законы термохимии;</li> <li>– основные понятия и законы химической кинетики;</li> <li>– основные методы теоретического и экспериментального исследования .</li> </ul> <p><b>Умеет:</b></p> <ul style="list-style-type: none"> <li>– объяснять протекание основных химических процессов;</li> <li>– определять функции состояния системы;</li> <li>– рассчитывать скорости химических реакций в гомогенных и гетерогенных системах;</li> <li>– применять закон действия масс для обратимых процессов;</li> <li>– использовать элементарные методы химического исследования веществ при решении экспериментальных задач;</li> <li>– оформлять результаты экспериментальных и теоретических работ, формулировать выводы.</li> </ul> <p><b>Владеет:</b></p> <ul style="list-style-type: none"> <li>– навыками теоретического и экспериментального исследования химических процессов;</li> <li>– навыками проведения химических опытов и экспериментов,</li> <li>– навыками выполнения основных видов химических расчетов;</li> <li>– навыками обработки экспериментальных данных и анализа полученных результатов .</li> </ul>	<p><b>Текущий контроль</b> <i>Оценивание уровня знаний:</i></p> <ul style="list-style-type: none"> <li>– оценка устного опроса на всех видах занятий</li> </ul> <p><i>Оценивание результатов обучения в виде умений и навыков:</i></p> <ul style="list-style-type: none"> <li>– оценка за тесты</li> <li>– оценка за лабораторный практикум</li> <li>– оценка результатов контрольного коллоквиума.</li> </ul> <p><b>Промежуточная аттестация</b> оценивание уровня сформированности компетенций на экзамене</p>
<p><b>Раздел 3</b> Растворы и другие дисперсные системы. Способы выражения концентраций растворов. Электролитическая диссоциация и ионные реакции. Гидролиз солей. Комплексные</p>	<p><b>Знает:</b></p> <ul style="list-style-type: none"> <li>– способы выражения состава растворов</li> <li>– свойства растворов электролитов</li> <li>– основные процессы в растворах электролитов;</li> <li>– теорию электролитической диссоциации С.Аррениуса;</li> <li>– основные типы гидролиза солей;</li> <li>- строение и свойства координационных соединений;</li> <li>– основные методы теоретического и экспериментального исследования растворов</li> </ul> <p><b>Умеет:</b></p> <ul style="list-style-type: none"> <li>– объяснять протекание основных физико-</li> </ul>	<p><b>Текущий контроль</b> <i>Оценивание уровня знаний:</i></p> <ul style="list-style-type: none"> <li>– оценка устного опроса на всех видах занятий</li> </ul> <p><i>Оценивание результатов обучения в виде умений и навыков:</i></p> <ul style="list-style-type: none"> <li>– оценка за тесты</li> <li>– оценка за лабораторный практикум</li> <li>– оценка результатов контрольного коллоквиума.</li> </ul> <p><b>Промежуточная аттестация</b> оценивание уровня</p>

соединения	<p>химических процессов в растворах электролитов;</p> <ul style="list-style-type: none"> <li>– объяснять свойства растворов электролитов;</li> <li>– использовать различные теории для объяснения свойств растворов;</li> <li>– использовать элементарные методы химического исследования веществ при изучении свойств растворов</li> <li>– оформлять результаты экспериментальных и теоретических работ, формулировать выводы</li> </ul> <p><b>Владеет:</b></p> <ul style="list-style-type: none"> <li>– навыками расчета и приготовления растворов заданной концентрации;</li> <li>– навыками теоретического и экспериментального исследования физико-химических процессов в водных растворах;</li> <li>– элементарными приемами работы с химической посудой, весами, установками и приборами;</li> <li>– навыками обработки экспериментальных данных и анализа полученных результатов</li> </ul>	сформированности компетенций на экзамене
<p><b>Раздел 4</b> Окислительно-восстановительные реакции. Электрохимические процессы.</p>	<p><b>Знает:</b></p> <ul style="list-style-type: none"> <li>– типы окислительно – восстановительных реакций;</li> <li>– основные электрохимические процессы;</li> <li>– методы описания химических равновесий в растворах электролитов, протекающих в гетерогенных процессах на границе раздела фаз;</li> <li>– основные методы теоретического и экспериментального исследования процессов, протекающих при взаимных превращениях химической и электрической форм энергии .</li> </ul> <p><b>Умеет:</b></p> <ul style="list-style-type: none"> <li>– объяснять протекание окислительно-восстановительных процессов</li> <li>– объяснять протекание основных электрохимических процессов</li> <li>– использовать элементарные методы химического исследования свойств веществ при решении экспериментальных задач;</li> <li>– оформлять результаты экспериментальных и теоретических работ, формулировать выводы.</li> </ul> <p><b>Владеет:</b></p> <ul style="list-style-type: none"> <li>– навыками теоретического и экспериментального исследования окислительно – восстановительных процессов;</li> <li>– элементарными приемами работы с химической посудой, весами, установками и приборами;</li> <li>– навыками обработки экспериментальных данных и анализа полученных результатов .</li> </ul>	<p><b>Текущий контроль</b> <i>Оценивание уровня знаний:</i></p> <ul style="list-style-type: none"> <li>– оценка устного опроса на всех видах занятий</li> </ul> <p><i>Оценивание результатов обучения в виде умений и навыков:</i></p> <ul style="list-style-type: none"> <li>– оценка за тесты</li> <li>– оценка за лабораторный практикум</li> <li>– оценка результатов контрольного коллоквиума.</li> </ul> <p><b>Промежуточная аттестация</b> оценивание уровня сформированности компетенций на экзамене</p>
<p><b>Раздел 5</b> Простое вещество. Бинарные и сложные химические соединения</p>	<p><b>Знает:</b></p> <ul style="list-style-type: none"> <li>– классификацию и номенклатуру простых веществ, бинарных и сложных химических соединений;</li> <li>– основные принципы и способы получения простых веществ, бинарных и сложных химических соединений;</li> <li>– зависимость химических свойств металлов от их положения в ПС Д.И. Менделеева и в ряду стандартных электродных потенциалов;</li> <li>– назначение и области применения основных металлов;</li> <li>– основные методы теоретического и экспериментального исследования химических свойств металлов;</li> <li>– свойства бинарных и сложных соединений.</li> </ul> <p><b>Умеет:</b></p> <ul style="list-style-type: none"> <li>– объяснять протекание окислительно-восстановительных процессов</li> <li>– объяснять протекание основных электрохимических процессов</li> </ul>	<p><b>Текущий контроль</b> <i>Оценивание уровня знаний:</i></p> <ul style="list-style-type: none"> <li>– оценка устного опроса на всех видах занятий</li> </ul> <p><i>Оценивание результатов обучения в виде умений и навыков:</i></p> <ul style="list-style-type: none"> <li>– оценка за тесты</li> <li>– оценка за лабораторный практикум</li> <li>– оценка результатов контрольного коллоквиума.</li> </ul> <p><b>Промежуточная аттестация</b> оценивание уровня сформированности компетенций на экзамене</p>

	<ul style="list-style-type: none"> <li>- использовать элементарные методы химического исследования свойств веществ при решении экспериментальных задач;</li> <li>- оформлять результаты экспериментальных и теоретических работ, формулировать выводы.</li> </ul> <p><b>Владеет:</b></p> <ul style="list-style-type: none"> <li>- навыками анализа и моделирования, теоретического и экспериментального исследования химических соединений;</li> <li>- навыками использованием справочной химической литературы;</li> <li>- методами проведения химических реакций и процессов;</li> <li>- приемами работы с химической посудой, весами, установками и приборами;</li> <li>- навыками обработки экспериментальных данных и анализа полученных результатов;</li> <li>- навыками подготовки отчетов по выполненной исследовательской работе.</li> </ul>	
<p><b>Раздел 6</b> Химия соединений s-элементов</p>	<p><b>Знает:</b></p> <ul style="list-style-type: none"> <li>- классификацию и номенклатуру простых веществ, бинарных и сложных химических соединений;</li> <li>- основные принципы и способы получения простых веществ, бинарных и сложных химических соединений;</li> <li>- электронное строение атомов и молекул;</li> <li>- основы теории химической связи в соединениях разных типов, строение вещества;</li> <li>- химические свойства s-элементов различных групп Периодической системы и их важнейших соединений;</li> <li>- назначение и области применения основных химических соединений s-элементов;</li> <li>- основные химические свойства простых и сложных веществ s-элементов и методы их исследования;</li> <li>- современные математические и физико-химические методы для решения задач профессиональной деятельности</li> <li>- правила работы в химической лаборатории.</li> </ul> <p><b>Умеет:</b></p> <ul style="list-style-type: none"> <li>- использовать основные понятия и законы естественных наук;</li> <li>- использовать основные элементарные методы химического исследования простых и сложных веществ при решении экспериментальных задач;</li> <li>- анализировать и использовать знания о строении вещества, природе химической связи в различных классах химических соединений для понимания свойств материалов и механизма химических процессов, протекающих в окружающем мире;</li> <li>- применять основные элементарные методы математического анализа и моделирования;</li> <li>- осуществлять экспериментальные исследования и испытания по заданной методике, собирать и анализировать литературные данные;</li> <li>- оформлять результаты экспериментальных и теоретических работ, формулировать выводы;</li> <li>- использовать знание свойств химических элементов, соединений и материалов на их основе для решения задач профессиональной деятельности.</li> </ul> <p><b>Владеет:</b></p> <ul style="list-style-type: none"> <li>- навыками использовать знания о строении вещества, природе химической связи в различных классах химических соединений для понимания свойств материалов и механизма химических процессов, протекающих в окружающем мире;</li> <li>- навыками анализа и моделирования, теоретического и экспериментального</li> </ul>	<p><b>Текущий контроль</b>  <i>Оценивание уровня знаний:</i></p> <ul style="list-style-type: none"> <li>- оценка устного опроса на всех видах занятий</li> </ul> <p><i>Оценивание результатов обучения в виде умений и навыков:</i></p> <ul style="list-style-type: none"> <li>- оценка за тесты</li> <li>- оценка за лабораторный практикум</li> <li>- оценка результатов контрольного коллоквиума.</li> </ul> <p><b>Промежуточная аттестация</b>  оценивание уровня сформированности компетенций на экзамене</p>

	<p>исследования химических соединений;</p> <ul style="list-style-type: none"> <li>- основными элементарными методами химического исследования простых и сложных веществ при решении прикладных задач;</li> <li>- навыками использованием справочной химической литературы;</li> <li>- методами проведения химических реакций и процессов</li> <li>- приемами работы с химической посудой, весами, установками и приборами;</li> <li>- навыками обработки экспериментальных данных и анализа полученных результатов;</li> <li>- навыками подготовки отчетов по выполненной исследовательской работе.</li> </ul>	
<p><b>Раздел 7</b> Химия соединений d-элементов</p>	<p><b>Знает:</b></p> <ul style="list-style-type: none"> <li>- классификацию и номенклатуру простых веществ, бинарных и сложных химических соединений;</li> <li>- основные принципы и способы получения простых веществ, бинарных и сложных химических соединений;</li> <li>- электронное строение атомов и молекул;</li> <li>- основы теории химической связи в соединениях разных типов, строение вещества;</li> <li>- химические свойства d-элементов различных групп Периодической системы и их важнейших соединений;</li> <li>- назначение и области применения основных химических соединений d-элементов;</li> <li>- основные химические свойства простых и сложных веществ s-элементов и методы их исследования;</li> <li>- современные математические и физико-химические методы для решения задач профессиональной деятельности</li> <li>- правила работы в химической лаборатории.</li> </ul> <p><b>Умеет:</b></p> <ul style="list-style-type: none"> <li>- использовать основные понятия и законы естественных наук;</li> <li>- использовать основные элементарные методы химического исследования простых и сложных веществ при решении экспериментальных задач;</li> <li>- анализировать и использовать знания о строении вещества, природе химической связи в различных классах химических соединений для понимания свойств материалов и механизма химических процессов, протекающих в окружающем мире;</li> <li>- применять основные элементарные методы математического анализа и моделирования;</li> <li>- осуществлять экспериментальные исследования и испытания по заданной методике, собирать и анализировать литературные данные;</li> <li>- оформлять результаты экспериментальных и теоретических работ, формулировать выводы;</li> <li>- использовать знание свойств химических элементов, соединений и материалов на их основе для решения задач профессиональной деятельности.</li> </ul> <p><b>Владеет:</b></p> <ul style="list-style-type: none"> <li>- навыками использовать знания о строении вещества, природе химической связи в различных классах химических соединений для понимания свойств материалов и механизма химических процессов, протекающих в окружающем мире;</li> <li>- навыками анализа и моделирования, теоретического и экспериментального исследования химических соединений;</li> <li>- основными элементарными методами химического исследования простых и сложных веществ при решении прикладных задач;</li> <li>- навыками использованием справочной химической</li> </ul>	<p><b>Текущий контроль</b></p> <p><i>Оценивание уровня знаний:</i></p> <ul style="list-style-type: none"> <li>- оценка устного опроса на всех видах занятий</li> </ul> <p><i>Оценивание результатов обучения в виде умений и навыков:</i></p> <ul style="list-style-type: none"> <li>- оценка за тесты</li> <li>- оценка за лабораторный практикум</li> <li>- оценка результатов контрольного коллоквиума.</li> </ul> <p><b>Промежуточная аттестация</b></p> <p>оценивание уровня сформированности компетенций на экзамене</p>

	<p>литературы;</p> <ul style="list-style-type: none"> <li>- методами проведения химических реакций и процессов</li> <li>- приемами работы с химической посудой, весами, установками и приборами;</li> <li>- навыками обработки экспериментальных данных и анализа полученных результатов;</li> </ul> <p>навыками подготовки отчетов по выполненной исследовательской работе.</p>	
<p><b>Раздел 8</b> Химия соединений р-элементов</p>	<p><b>Знает:</b></p> <ul style="list-style-type: none"> <li>- классификацию и номенклатуру простых веществ, бинарных и сложных химических соединений;</li> <li>- основные принципы и способы получения простых веществ, бинарных и сложных химических соединений;</li> <li>- электронное строение атомов и молекул;</li> <li>- основы теории химической связи в соединениях разных типов, строение вещества;</li> <li>- химические свойства р-элементов различных групп Периодической системы и их важнейших соединений;</li> <li>- назначение и области применения основных химических соединений р-элементов;</li> <li>- основные химические свойства простых и сложных веществ s-элементов и методы их исследования;</li> <li>- современные математические и физико-химические методы для решения задач профессиональной деятельности</li> <li>- правила работы в химической лаборатории.</li> </ul> <p><b>Умеет:</b></p> <ul style="list-style-type: none"> <li>- использовать основные понятия и законы естественных наук;</li> <li>- использовать основные элементарные методы химического исследования простых и сложных веществ при решении экспериментальных задач;</li> <li>- анализировать и использовать знания о строении вещества, природе химической связи в различных классах химических соединений для понимания свойств материалов и механизма химических процессов, протекающих в окружающем мире;</li> <li>- применять основные элементарные методы математического анализа и моделирования;</li> <li>- осуществлять экспериментальные исследования и испытания по заданной методике, собирать и анализировать литературные данные;</li> <li>- оформлять результаты экспериментальных и теоретических работ, формулировать выводы;</li> <li>- использовать знание свойств химических элементов, соединений и материалов на их основе для решения задач профессиональной деятельности.</li> </ul> <p><b>Владеет:</b></p> <ul style="list-style-type: none"> <li>- навыками использовать знания о строении вещества, природе химической связи в различных классах химических соединений для понимания свойств материалов и механизма химических процессов, протекающих в окружающем мире;</li> <li>- навыками анализа и моделирования, теоретического и экспериментального исследования химических соединений;</li> <li>- основными элементарными методами химического исследования простых и сложных веществ при решении прикладных задач;</li> <li>- навыками использованием справочной химической литературы;</li> <li>- методами проведения химических реакций и процессов</li> <li>- приемами работы с химической посудой, весами,</li> </ul>	<p><b>Текущий контроль</b>  <i>Оценивание уровня знаний:</i></p> <ul style="list-style-type: none"> <li>– оценка устного опроса на всех видах занятий</li> </ul> <p><i>Оценивание результатов обучения в виде умений и навыков:</i></p> <ul style="list-style-type: none"> <li>– оценка за тесты</li> <li>– оценка за лабораторный практикум</li> <li>– оценка результатов контрольного коллоквиума.</li> </ul> <p><b>Промежуточная аттестация</b>  оценивание уровня сформированности компетенций на экзамене</p>

	<p>установками и приборами;</p> <ul style="list-style-type: none"> <li>- навыками обработки экспериментальных данных и анализа полученных результатов;</li> </ul> <p>навыками подготовки отчетов по выполненной исследовательской работе.</p>	
<p><b>Раздел 9</b> Химия соединений f-элементов</p>	<p><b>Знает:</b></p> <ul style="list-style-type: none"> <li>- классификацию и номенклатуру простых веществ, бинарных и сложных химических соединений;</li> <li>- основные принципы и способы получения простых веществ, бинарных и сложных химических соединений;</li> <li>- электронное строение атомов и молекул;</li> <li>- основы теории химической связи в соединениях разных типов, строение вещества;</li> <li>- химические свойства f-элементов различных групп Периодической системы и их важнейших соединений;</li> <li>- назначение и области применения основных химических соединений s-элементов;</li> <li>- основные химические свойства простых и сложных веществ f-элементов и методы их исследования;</li> <li>- современные математические и физико-химические методы для решения задач профессиональной деятельности</li> <li>- правила работы в химической лаборатории.</li> </ul> <p><b>Умеет:</b></p> <ul style="list-style-type: none"> <li>- использовать основные понятия и законы естественных наук;</li> <li>- использовать основные элементарные методы химического исследования простых и сложных веществ при решении экспериментальных задач;</li> <li>- анализировать и использовать знания о строении вещества, природе химической связи в различных классах химических соединений для понимания свойств материалов и механизма химических процессов, протекающих в окружающем мире;</li> <li>- применять основные элементарные методы математического анализа и моделирования;</li> <li>- осуществлять экспериментальные исследования и испытания по заданной методике, собирать и анализировать литературные данные;</li> <li>- оформлять результаты экспериментальных и теоретических работ, формулировать выводы;</li> <li>- использовать знание свойств химических элементов, соединений и материалов на их основе для решения задач профессиональной деятельности.</li> </ul> <p><b>Владеет:</b></p> <ul style="list-style-type: none"> <li>- навыками использовать знания о строении вещества, природе химической связи в различных классах химических соединений для понимания свойств материалов и механизма химических процессов, протекающих в окружающем мире;</li> <li>- навыками анализа и моделирования, теоретического и экспериментального исследования химических соединений;</li> <li>- основными элементарными методами химического исследования простых и сложных веществ при решении прикладных задач;</li> <li>- навыками использованием справочной химической литературы;</li> <li>- методами проведения химических реакций и процессов</li> <li>- приемами работы с химической посудой, весами, установками и приборами;</li> <li>- навыками обработки экспериментальных данных и анализа полученных результатов;</li> <li>- навыками подготовки отчетов по выполненной исследовательской работе.</li> </ul>	<p><b>Текущий контроль</b></p> <p><i>Оценивание уровня знаний:</i></p> <ul style="list-style-type: none"> <li>- оценка устного опроса на всех видах занятий</li> </ul> <p><i>Оценивание результатов обучения в виде умений и навыков:</i></p> <ul style="list-style-type: none"> <li>- оценка за тесты</li> <li>- оценка результатов контрольного коллоквиума.</li> </ul> <p><b>Промежуточная аттестация</b></p> <p>оценивание уровня сформированности компетенций на экзамене</p>



## АННОТАЦИЯ

**рабочей программы дисциплины  
Б1.О.15. «Общая и неорганическая химия»**

**1. Общая трудоемкость** (з.е./ час): 7 / 252. Форма промежуточного контроля: зачет, экзамен, зачет, экзамен  
Дисциплина изучается на 1 курсе во 2 и 3 семестрах.

**2. Место дисциплины в структуре образовательной программы**

Дисциплина реализуется в рамках обязательной части ОПОП, блок Б1.О.15.

Дисциплина базируется на дисциплинах (модулях): Математика, Физика и является основой для последующих дисциплин

**3. Цель и задачи изучения дисциплины**

Целью освоения дисциплины является теоретическая и практическая подготовка студентов по основным (фундаментальным) разделам химии с учетом современных тенденций развития химической науки, что обеспечивает решение выпускником задач будущей профессиональной деятельности.

Задачи преподавания дисциплины:

Задачами преподавания дисциплины является:

- получение теоретических знаний основных законов общей и неорганической химии и системное их использование при изучении химических реакций с участием неорганических веществ;
- получение практических навыков выполнения экспериментов по общей и неорганической химии в химической лаборатории;
- получение практических навыков решения расчетных задач по общей и неорганической химии;
- системное использование знаний современной теории строения атома, теории химической связи, теории растворов, периодического закона и периодической системы элементов имени Д.И. Менделеева для прогнозирования и описания свойств элементов и неорганических соединений.

**4. Содержание дисциплины**

№ раздела	Наименование раздела дисциплины	Содержание раздела
1.	<p><b>Раздел 1</b> Химия как раздел естествознания – наука о веществах и их превращениях.</p> <p>Основные понятия и законы химии.</p> <p>Строение атома и систематика химических элементов Периодический закон Д.И. Менделеева.</p> <p>Химическая связь и строение молекул.</p>	<p><b>1.1 Основные понятия и законы химии.</b> Предмет и задачи общей и неорганической химии. Место химии в системе естественных наук. Задачи, стоящие перед химической наукой. Формы существования материи. Основные химические понятия: атом, ион, молекула, простое вещество, бинарное соединение, сложное соединение. Современная номенклатура неорганических веществ. Международная система единиц физических величин и ее применение в неорганической химии. Основные единицы системы СИ.</p> <p>Фундаментальные и частные законы. Закон сохранения массы-энергии; закон эквивалентов, постоянства состава, кратных отношений, Авогадро, уравнение состояния идеального газа.</p> <p><b>1.2 Строение атома.</b> Краткая история развития теории строения атома. Ядро и электронная оболочка атома. Экспериментальные основы современной теории строения атома. Понятие о квантовой механике. Волновые свойства материальных объектов. Уравнение де Бройля. Двойственная природа электрона. Принцип неопределенностей Гейзенберга. Волновая функция. Электронная плотность. Квантово-механическая модель атома. Уравнение Шредингера и его решение для атома водорода. Характеристика состояния электронов системой квантовых чисел, их физический смысл, принимаемые значения. Атомные орбитали для s-, p-, d- и f- состояний электронов атома. Многоэлектронный атом. Энергетические уровни и подуровни в атоме. Максимальное число электронов на электронных уровнях, подуровнях и атомных орбиталях. Принцип Паули. Спин электрона. Основные принципы и правила распределения электронов в многоэлектронных атомах: принцип наименьшей энергии, правила Клечковского, Хунда. Сокращенная и полная электронная и электронно-графическая формула атома. Проскок электрона. s-, p-, d- и f-элементы.</p> <p><b>1.3 Периодический закон и Периодическая система элементов Д.И.Менделеева.</b> Периодический закон Д.И.Менделеева и его современная формулировка. Периодический закон, Периодическая система и периодическая таблица элементов Д.И.Менделеева. Структура периодической системы. Периоды, группы, подгруппы. Изменение свойств элементов периодической системы (вертикальная и горизонтальная аналогии). Периодическая система и</p>

		<p>ее связь со строением атома. Расположение s-, p-, d- и f- элементов в Периодической системе. Типические и нетипические элементы. Полные и неполные электронные аналоги. Периодическое изменение свойств элементов. Атомные и ионные радиусы их зависимость от электронного строения и степени окисления. Энергия ионизации (потенциал ионизации) атомов и ионов; восстановительные свойства; сродство к электрону (окислительные свойства).</p> <p><b>1.4 Химическая связь и строение молекул.</b> Взаимодействие атомов. Причины и условие образования химической связи. Природа химической связи. Основные виды и параметры химической связи. Ковалентная химическая связь. Основные положения метода валентных связей (ВС). Равноценный и донорно-акцепторный механизмы образования ковалентной связи. Валентность элемента. Образование кратных связей: <math>\sigma</math>-, <math>\pi</math>- и <math>\delta</math>-связи, их особенности. Электроотрицательность элемента. Полярная и неполярная ковалентная связь. Свойства ковалентной связи: насыщенность, направленность, поляризуемость. Гибридизация атомных орбиталей: <math>sp</math>-, <math>sp^2</math>- и <math>sp^3</math>-гибридизации. Дипольные моменты и строение молекул. Основные положения метода молекулярных орбиталей. (МО ЛКАО). Энергетические диаграммы МО. Связывающие, несвязывающие и разрыхляющие МО. Последовательность заполнения МО в двухатомных гомоядерных и гетероядерных молекулах элементов 1 и 2 периода. Порядок связи. Объяснение магнитных свойств молекул и ионов с позиций метода МО. Ионная химическая связь как предельный случай ковалентной полярной связи. Механизм образования, электростатическое взаимодействие ионов, свойства (ненасыщенность, ненаправленность). Металлическая связь как крайний случай делокализованной связи, ее характерные особенности. Свойства металлической связи (ненасыщенность и ненаправленность) и физические свойства металлов: металлический блеск, непрозрачность, теплопроводность, электропроводность, пластичность. Межмолекулярное взаимодействия. Энергия межмолекулярного взаимодействия. Взаимодействия между полярными и неполярными молекулами: ориентационное, индукционное, дисперсионное (силы Ван-дер-Ваальса). Влияние температуры и расстояния между молекулами на энергию межмолекулярного взаимодействия. Водородная связь. Энергия и длина связи. Межмолекулярная и внутримолекулярная. Влияние водородной связи на свойства вещества: температуру плавления, кипения, степень диссоциации в водном растворе и др.). Строение вещества в конденсированном состоянии. Твердое, жидкое, газообразное, плазменное состояния, их особенности. Кристаллическое состояние. Изоморфизм, полиморфизм. Типы кристаллических решеток: атомная, молекулярная, ионная, металлическая. Природа связи между частицами в различных типах кристаллических решеток. Жидкое и аморфное состояния, их особенности.</p>
2.	<p><b>Раздел 2</b> Основные закономерности протекания химических процессов. Основы химической термодинамики. Химическая кинетика и химическое равновесие</p>	<p><b>2.1 Основы химической термодинамики.</b> Основные понятия химической термодинамики. Система, фаза. Классификация систем: изолированные, неизолированные, закрытые, открытые системы. Гомогенные и гетерогенные системы. Параметры и функции состояния системы. Закон сохранения энергии. Первое начало термодинамики. Внутренняя энергия системы и энтальпия. Тепловой эффект химической реакции. Термохимия. Экзо- и эндотермические реакции. Термохимические уравнения. Понятие о стандартном состоянии вещества. Стандартная энтальпия образования вещества. Закон Гесса и следствия из него. Второе начало термодинамики. Понятие об энтропии. Изменение энтропии в химических процессах и фазовых переходах. Энтальпийный и энтропийный факторы процесса. Уравнение Гиббса. Энергия Гиббса – термодинамический критерий возможности протекания химического процесса, и устойчивости вещества.</p> <p><b>2.2 Основы химической кинетики и химического равновесие.</b> Понятие о химической кинетике. Скорость химической реакции. Порядок и молекулярность реакции. Зависимость скорости химической реакции от концентрации. Закон действия масс для гомогенных и гетерогенных систем. Зависимость скорости химической реакции от температуры. Энергия активации реакции, активные молекулы. Правило Вант-Гоффа, уравнение Аррениуса и пределы их применимости.</p> <p>Понятие о гомогенном и гетерогенном катализе. Примеры каталитических процессов в промышленности. Химическое равновесие: термодинамическое и кинетическое условие. Закон действия масс для обратимых процессов. Константа химического равновесия. Связь стандартного изменения энергии Гиббса с константой химического равновесия: уравнение изотермы Вант-Гоффа. Смещение химического равновесия. Принцип Ле Шателье-Вант-Гоффа-Брауна. Влияние параметров процесса на смещение химического равновесия.</p>
3.	<p><b>Раздел 3</b> Растворы и другие</p>	<p><b>3.1 Дисперсные системы.</b> Дисперсные системы: дисперсная фаза,</p>

	<p>дисперсные системы. Способы выражения концентраций растворов. Электролитическая диссоциация и ионные реакции. Гидролиз солей. Комплексные соединения</p>	<p>дисперсионная среда. Классификация дисперсных систем по агрегатному состоянию и размеру частиц. Истинные растворы. Растворение как самопроизвольный физико-химический процесс. Тепловые эффекты при растворении. Растворитель и растворенное вещество. Растворимость. Влияние на растворимость температуры и давления. Кривая растворимости. Коэффициент растворимости и массовая доля растворенного вещества в растворе. Насыщенные и пересыщенные растворы. Разбавленные и концентрированные растворы. Способы выражения состава растворов: массовая доля, молярная доля, моляльность раствора, молярная концентрация, молярная концентрация вещества эквивалентов и титр раствора.</p> <p><b>3.2 Растворы электролитов. Теории кислот и оснований.</b> Вода как ионизирующий растворитель. Водные растворы электролитов. Основные положения теории электролитической диссоциации С.Аррениуса. Сольватация ионов и молекул. Сильные и слабые электролиты. Истинная и кажущаяся степень диссоциации. Константа диссоциации (константа кислотности и основности). Ступенчатая диссоциация слабых электролитов. Закон разбавления Оствальда. Влияние концентрации одноименного иона на диссоциацию слабого электролита. Зависимость силы кислот и оснований от заряда и радиуса центрального иона. Схема Коссея. Изменение силы кислот и оснований по группам и периодам Периодической системы. Амфолиты. Ионное произведение воды. Водородный показатель. Сила кислот и оснований, константа кислотности и константа основности и их связь для кислотно-основной сопряженной пары. Единая шкала кислотности для водных растворов. Способы расчета pH сильных и слабых гидроксидов. Равновесие в системе малорастворимый электролит-насыщенный раствор. Произведение растворимости. Условия образования и растворения осадков. Реакции в растворах электролитов, протекающие без изменения степени окисления элементов, входящих в состав реагентов. Условия протекания реакций в растворах электролитов. Молекулярные и ионно-молекулярные уравнения реакций.</p> <p><b>3.3 Гидролиз солей.</b> Типы гидролиза. Константа и степень гидролиза, связь между ними и концентрацией соли в растворе. Способы усиления и подавления гидролиза. Ступенчатый и необратимый гидролиз.</p> <p><b>3.4 Комплексные соединения.</b> Координационная теория А. Вернера. Комплексообразователи, лиганды, комплексы. Координационное число комплексообразователя, дентантность лигандов. Номенклатура, классификация и способы получения КС.. Константа образования комплекса. Химическая связь в КС. Основные положения метода ВС. Строение и магнитные свойства комплексов. Спектрохимический ряд лигандов. Внутри- и внешнеорбитальные комплексы. Высоко- и низкоспиновые комплексы. Изомерия КС. Равновесия в растворах КС. Константа нестойкости комплекса.</p>
4.	<p><b>Раздел 4</b> Окислительно-восстановительные реакции. Электрохимические процессы.</p>	<p><b>4.1 Окислительно-восстановительные реакции.</b> Роль в природе и промышленности. Важнейшие окислители и восстановители. Степень окисления. Окислительно-восстановительные свойства соединений и Периодический закон. Классификация ОВР. Методы уравнивания: метод электронного баланса, ионно-электронный метод. Термодинамическая оценка направленности ОВР. Влияние параметров реакции на глубину и направление протекания окислительно-восстановительных процессов. Окислительно-восстановительный эквивалент.</p> <p><b>4.2 Основы электрохимии.</b> Электрохимические процессы. Процессы, протекающие при контакте металла с раствором электролита. Электрод. Двойной электрический слой. Электродный потенциал. Стандартный электродный потенциал. Ряд химической активности металлов. Условная классификация металлов по их активности. Уравнение Нернста. Влияние растворимости вещества и комплексообразования на значение электродного потенциала металла. Гальванический элемент и его работа. Напряжение гальванического элемента. Концентрационный гальванический элемент. Электрохимическая коррозия металлов. Электролиз расплавов и растворов электролитов. Порядок разрядки ионов на электродах при электролизе расплавов и растворов электролитов.</p>

5.	<b>Раздел 5</b> Простое вещество. Бинарные и сложные химические соединения	Простое вещество – как форма существования элемента. Аллотропия и полиморфизм простых веществ. Металлы и неметаллы в периодической системе элементов Д.И. Менделеева Кристаллохимическое строение простых веществ. Электронное строение атомов элементов и кристаллохимическое строение простых веществ. Основные принципы и способы получения простых веществ: физические и химические. Общие физические и химические свойства металлов. Характерные и устойчивые степени окисления, их изменение в периоде и по группам периодической системы элементов Д.И.Менделеева. Отношение металлов к окислителям: простым веществам – кислороду, водороду, азоту, галогенам, азоту; сложным веществам - воде, водным растворам щелочей, кислотам, смесям кислот. Номенклатура, классификация и получение бинарных соединений. Факторы, определяющие свойства бинарных соединений (размер атомов, их электроотрицательность, характер химической связи) и закономерности их изменения. Соединения элементов с водородом, оксиды, галогениды и др. Классификация сложных соединений. Гидроксиды как характеристические соединения. Кислотно-основные свойства гидроксидов, амфотерность гидроксидов. Окислительно-восстановительные свойства гидроксидов. Соли, классификация, термическая устойчивость, растворимость, окислительно-восстановительные свойства. Сравнительная устойчивость солей и соответствующих им кислот.
6.	<b>Раздел 6</b> Химия соединений s-элементов	Алгоритм общей характеристики элементов на примере s- элементов. О месте водорода в Периодической системе. Общая характеристика элемента, нахождение в природе, получение и свойства. Изотопы, термическая диссоциация, физические и химические свойства. Лабораторные и промышленные способы получения. Гидриды, их классификация, получение и свойства. Применение водорода и его соединений. Строение атомов s- элементов, закономерности изменения радиусов атомов и ионов, энергии ионизации, сродства к электрону, электроотрицательности, координационного числа ионов, изменения кислотно-основных свойств гидроксидов. Характер химической связи в соединениях. Возможность образования координационных соединений. Особенности химии лития и бериллия. Важнейшие соединения s- элементов: оксиды, пероксиды, надпероксиды, озониды; гидроксиды, соли. Способы получения, свойства. Меры предосторожности при работе с литием. Токсичность соединений бериллия и бария. Применение простых веществ s- элементов и их соединений. Жесткость воды и способы ее устранения.
7.	<b>Раздел 7</b> Химия соединений d-элементов	Общая характеристика. Особенности электронного строения атомов d-элементов, их валентные состояния. Характерные и устойчивые степени окисления элементов. Характер химической связи в соединениях. Склонность к комплексообразованию. Влияние природы лигандов на стабилизацию степеней окисления. Оксиды: способы их получения, свойства. Изменение кислотно – основных свойств оксидов в зависимости от степени окисления и положения d- элементов в ПС. Гидроксиды: способы получения, изменение кислотно-основных свойств. Обзор окислительно-восстановительных свойств соединений d-элементов, их изменение по периодам и группам. Влияние среды на протекание процессов. Важнейшие соединения: галиды, сульфиды, карбиды, нитриды. Биологическая роль d-элементов. Применение соединений.
8.	<b>Раздел 8</b> Химия соединений p-элементов	Общая характеристика. Общая характеристика p- элементов. Строение атомов, возможные валентные состояния, закономерности изменения в подгруппах радиусов атомов, их энергии ионизации, сродства к электрону, электроотрицательности, координационного числа ионов. Характер изменения кислотно-основных и окислительно-восстановительных свойств однотипных соединений. Характерные и устойчивые степени окисления элементов, их изменение в периоде и по группам периодической системы элементов Д.И. Менделеева. Характер химических связей в соединениях. Склонность к образованию катионной и анионной форм, к комплексообразованию. Водородные соединения p- элементов. Оксиды p- элементов. Способы их получения. Изменение кислотно - основных свойств высших оксидов p-элементов по периодам и группам. Гидроксиды p- элементов: основания, амфолиты, кислоты, их получение. Изменение кислотно - основных свойств гидроксидов по периодам и группам, а также в зависимости от степени окисления p- элементов, образующих два и большее число гидроксидов. Окислительно – восстановительные свойства соединений p- элементов: общие закономерности. Применение простых веществ p- элементов и их соединений. Биологическая роль.Благородные (инертные) газы. Практическое применение благородных газов.
9.	<b>Раздел 9</b> Химия соединений f-элементов	Лантаноиды (лантаниды). Общая характеристика элементов, степени окисления, нахождение в природе. Химические свойства простых веществ и их

		<p>изменение с возрастанием атомного номера элемента. Причины сходства свойств лантаноидов. Участие f-орбиталей в образовании химических связей, высокие координационные числа. Лантаноидное сжатие Соединения лантаноидов. Применение лантаноидов и их соединений.</p> <p>Актиноиды (актиниды). Общая характеристика элементов. Химические свойства простых веществ. Участие f-орбиталей в образовании химических связей, высокие координационные числа. Актиноидное сжатие. Применение актиноидов и их соединений.</p> <p>Перспективы развития теоретических основ химии.</p>
--	--	---

### 5. Планируемые результаты обучения по дисциплине, обеспечивающие достижение планируемых результатов освоения образовательной программы

В результате изучения дисциплины обучающийся по программе бакалавриата должен обладать следующими компетенциями:

№ п/п	Категория (группа) - компетенций	Код и наименование компетенции	Код и наименование индикатора достижения компетенции	В результате освоения учебной дисциплины обучающийся должен:		
				знать	уметь	владеть
1	2	3	4	5	6	7
1	Общепрофессиональные навыки	<b>ОПК-1</b> Способен изучать, анализировать, использовать механизмы химических реакций, происходящих в технологических процессах и окружающем мире, основываясь на знаниях о строении вещества, природе химической связи и свойствах различных классов химических элементов, соединений, веществ и материалов	<b>ОПК-1.1</b> Знает основные сведения о механизмах химических реакций, строении вещества, природе химической связи и свойствах различных классов химических элементов, соединений, веществ и материалов <b>ОПК-1.2</b> Способен анализировать и использовать сведения о механизмах химических реакций, строении вещества, природе химической связи и свойствах различных классов химических элементов, соединений, веществ и материалов в технологических процессах и окружающем мире <b>ОПК-1.3</b> Владет навыками проведения	основные сведения о механизмах химических реакций, строении вещества, природе химической связи и свойствах различных классов химических элементов, соединений, веществ и материалов	анализировать и использовать сведения о механизмах химических реакций, строении вещества, природе химической связи и свойствах различных классов химических элементов, соединений, веществ и материалов в технологических процессах и окружающем мире	навыками проведения химического анализа; использованием справочной химической литературы; методами проведения химических реакций и процессов

			химического анализа; использованием справочной химической литературы; методами проведения химических реакций и процессов			
2	Общепрофессиональные навыки	<b>ОПК-2</b> Способен использовать математические, физические, физико-химические, химические методы для решения задач профессиональной деятельности	<b>ОПК 2.1</b> Знает современные математические и физико-химические методы для решения задач профессиональной деятельности <b>ОПК 2.2</b> Владеет и использует современные методы и базы данных для решения задач профессиональной деятельности <b>ОПК 2.3</b> Применяет основные экспериментальные методы исследования физико-химических свойств веществ, а также теоретические законы естественнонаучных дисциплин к решению практических вопросов химической технологии	современные математические и физико-химические методы для решения задач профессиональной деятельности	применять основные экспериментальные методы исследования физико-химических свойств веществ	современными методами и базами данных для решения задач профессиональной деятельности
3	Общепрофессиональные навыки	<b>ОПК-5</b> Способен осуществлять экспериментальные исследования и испытания по заданной методике, проводить наблюдения и измерения с учетом требований техники безопасности, обрабатывать и интерпретировать экспериментальные данные	<b>ОПК-5.1</b> Способен осуществлять экспериментальные исследования и испытания по заданной методике, собирать и анализировать литературные данные <b>ОПК-5.2</b> Способен проводить наблюдения и измерения с учетом требований техники	основные элементарные методы химического исследования простых и сложных веществ при решении экспериментальных задач	осуществлять экспериментальные исследования и испытания по заданной методике, собирать и анализировать литературные данные	навыками обработки экспериментальных данных и анализа полученных результатов; готовит отчеты по выполненной исследовательской работе

			<p>безопасности <b>ОПК-5.3</b> Способен обрабатывать и интерпретировать экспериментальные данные, готовить отчеты по выполненной исследовательской работе</p>			
4	Профессиональные навыки	<p><b>ПК-5</b> Способен осуществлять проведение работ по обработке и анализу научно-технической информации и результатов исследований, выполнять эксперименты и оформлять результаты исследований и разработок, готовность осуществлять подготовку документации, проектов планов и программ проведения отдельных этапов работ</p>	<p><b>ПК-5.3</b> Готов использовать знание свойств химических элементов, соединений и материалов на их основе для решения задач профессиональной деятельности</p>	<p>основы теории химической связи в соединениях разных типов, строение вещества, основные закономерности протекания химических процессов; химические свойства элементов различных групп Периодической системы и их важнейших соединений,</p>	<p>использовать знание свойств химических элементов, соединений и материалов на их основе для решения задач профессиональной деятельности</p>	<p>основными элементарными методами химического исследования простых и сложных веществ при решении прикладных задач</p>

В результате изучения дисциплины обучающийся должен:

**Знать:**

- терминологию и номенклатуру важнейших химических соединений;
- основные понятия и законы химии;
- электронное строение атомов и молекул;
- основы теории химической связи в соединениях разных типов, строение вещества в конденсированном состоянии;
- химические свойства элементов различных групп Периодической системы и их важнейших соединений;
- строение и свойства координационных соединений;
- основные закономерности протекания химических процессов и характеристики равновесного состояния;
- методы описания химических равновесий в растворах электролитов;
- назначение и области применения основных химических соединений;
- основные элементарные методы химического исследования простых и сложных веществ при решении экспериментальных задач;
- современные математические и физико-химические методы для решения задач профессиональной деятельности
- правила работы в химической лаборатории.

**Уметь:**

- использовать основные понятия и законы естественных наук;
- использовать основные элементарные методы химического исследования простых и сложных веществ при решении экспериментальных задач;
- анализировать и использовать знания о строении вещества, природе химической связи в различных классах химических соединений для понимания свойств материалов и механизма химических процессов, протекающих в окружающем мире;
- применять основные элементарные методы математического анализа и моделирования;

- осуществлять экспериментальные исследования и испытания по заданной методике, собирать и анализировать литературные данные;
- оформлять результаты экспериментальных и теоретических работ, формулировать выводы;
- использовать знание свойств химических элементов, соединений и материалов на их основе для решения задач профессиональной деятельности.

**Владеть:**

- навыками использовать знания о строении вещества, природе химической связи в различных классах химических соединений для понимания свойств материалов и механизма химических процессов, протекающих в окружающем мире;
- навыками анализа и моделирования, теоретического и экспериментального исследования химических соединений;
- основными элементарными методами химического исследования простых и сложных веществ при решении прикладных задач;
- навыками использованием справочной химической литературы;
- методами проведения химических реакций и процессов
- приемами работы с химической посудой, весами, установками и приборами;
- навыками обработки экспериментальных данных и анализа полученных результатов;
- навыками подготовки отчетов по выполненной исследовательской работе.

**5. Виды учебной работы и их объем**

Вид учебной работы	Всего		Семестр №			
			2		3	
	з.е.	акад. ч.	з.е.	акад. ч.	з.е.	акад. ч.
Общая трудоемкость дисциплины	<b>12</b>	<b>432</b>	<b>7</b>	<b>252</b>	<b>5</b>	<b>180</b>
<b>Контактная работа - аудиторные занятия:</b>	<b>1,26</b>	<b>45,2</b>	<b>0,74</b>	<b>26,6</b>	<b>0,52</b>	<b>18,6</b>
<b>в том числе в форме практической подготовки</b>	-	-	-	-	-	-
Лекции		4		2		2
в том числе в форме практической подготовки	-	-	-	-	-	-
Практические занятия (ПЗ)		-		-		-
в том числе в форме практической подготовки	-	-	-	-	-	-
Лабораторные работы (ЛР)		40		24		16
в том числе в форме практической подготовки	-	-	-	-	-	-
<b>Самостоятельная работа</b>	<b>10,06</b>	<b>362</b>	<b>5,92</b>	<b>213</b>	<b>4,14</b>	<b>149</b>
Самостоятельное изучение разделов дисциплины		188		113		75
Выполнение контрольных работ		126		76		50
Подготовка к выполнению лабораторных работ и оформление отчетов		48		24		24
<i>Зачет, экзамен</i>						
<b>Экзамен</b>	<b>0,68</b>	<b>24,7</b>	<b>0,34</b>	<b>12,4</b>	<b>0,34</b>	<b>12,4</b>
Контактная работа - промежуточная аттестация		1,2		0,6		0,6
Подготовка к экзамену.		24,8		12,4		12,4



**Министерство науки и высшего образования Российской Федерации**

**Новомосковский институт (филиал)  
федерального государственного бюджетного образовательного учреждения  
высшего образования  
«Российский химико-технологический университет  
имени Д.И. Менделеева»  
(Новомосковский институт РХТУ им.Д.И.Менделеева)**

**УТВЕРЖДАЮ**

Директор Новомосковского института  
РХТУ им. Д.И. Менделеева

  
В.Л. Первухин  
« 31 »  2023 г.

## **РАБОЧАЯ ПРОГРАММА ДИСЦИПЛИНЫ**

**Б1.О.16 Органическая химия**

**Направление подготовки: 18.03.01 Химическая технология**

**Направленность (профиль): Технология и переработка полимеров**

Квалификация: бакалавр

**Форма обучения**

*очная*

Новомосковск 2023

## 1. ОБЩИЕ ПОЛОЖЕНИЯ

### **Нормативные документы, используемые при разработке основной образовательной программы**

Нормативную правовую базу разработки рабочей программы дисциплины составляют:

Федеральный закон от 29 декабря 2012 года № 273-ФЗ «Об образовании в Российской Федерации» (с учетом дополнений и изменений);

Федеральный закон от 31.07.2020 г №304-ФЗ «О внесении изменений в Федеральный закон «Об образовании в Российской Федерации» по вопросам воспитания обучающихся»;

«Порядок организации и осуществления образовательной деятельности по образовательным программам высшего образования — программам бакалавриата, программам специалиста, программам магистратуры», утвержденный приказом Министерства образования и науки РФ от 05.04.2017 г N 301;

Федеральный государственный образовательный стандарт высшего образования (ФГОС ВО) (ФГОС-3++) по направлению подготовки 18.03.01 Химическая технология, утвержденного приказом Министерства образования и науки Российской Федерации от 7 августа 2020 г. № 922 (Зарегистрировано в Минюсте России 19 августа 2020 г. N 59336);

Положение о практической подготовке обучающихся, утвержденное приказом Министерства науки и высшего образования Российской Федерации и Министерства просвещения Российской Федерации от 5 августа 2020 г. N 885/390 (зарегистрирован Министерством юстиции Российской Федерации 11 сентября 2020 г., регистрационный N 59778);

Методическими рекомендациями по организации образовательного процесса для обучения инвалидов и лиц с ограниченными возможностями здоровья в образовательных организациях высшего образования, в том числе оснащенности образовательного процесса (утверждены заместителем Министра образования и науки РФ А.А. Климовым от 08.04.2014 № АК-44/05вн)

Устав ФГБОУ ВО РХТУ им. Д.И. Менделеева;

Положение о Новомосковском институте (филиале) РХТУ им. Д.И. Менделеева.

Локальные нормативные акты Новомосковского института (филиала) РХТУ им. Д.И. Менделеева.

Положение о порядке организации и осуществления образовательной деятельности по образовательным программам высшего образования - программам бакалавриата, программам специалитета, программам магистратуры в НИ РХТУ им. Д.И. Менделеева, принятым решением Ученого совета НИ РХТУ им. Д.И. Менделеева от 30.10.2019;

Положения об электронной информационно-образовательной среде Новомосковского института (филиала) федерального государственного бюджетного образовательного учреждения высшего образования «Российский химико-технологический университет имени Д.И. Менделеева»

Основная профессиональная образовательная программа (далее – Программа, ОПОП) составлена в соответствии с требованиями Федерального государственного образовательного стандарта высшего образования (уровень бакалавриата) по направлению подготовки 18.03.01 Химическая технология, утвержденного приказом Министерства образования и науки Российской Федерации от 7 августа 2020 г. № 922 (Зарегистрировано в Минюсте России 19 августа 2020 г. N 59336) (ФГОС ВО), рекомендациями Учебно-методической комиссии НИ РХТУ им. Д.И. Менделеева и накопленным опытом преподавания дисциплины кафедрой Фундаментальная химия НИ РХТУ им. Д.И. Менделеева (далее – Институт). Программа рассчитана на изучение дисциплины в течение 2 семестров.

Контроль успеваемости студентов ведется по принятой в Институте системе.

Рабочая программа дисциплины может быть реализована с применением электронного обучения и дистанционных образовательных технологий полностью или частично.

## 2. ЦЕЛЬ И ЗАДАЧИ ОСВОЕНИЯ УЧЕБНОЙ ДИСЦИПЛИНЫ

Целью освоения дисциплины является обеспечение базовой подготовки студентов в области органической химии.

Задачи преподавания дисциплины:

- приобретение знаний о химических свойствах различных классов органических соединений,
- овладение основными методами эксперимента в органической химии,
- приобретение навыков применения теоретических законов к решению практических задач химической технологии.

## 3. МЕСТО ДИСЦИПЛИНЫ В СТРУКТУРЕ ОПОП

Дисциплина **Б1.О.16 Органическая химия** относится к обязательной части блока 1 Дисциплины (модули).

Дисциплина базируется на дисциплинах (модулях): Неорганическая химия и является основой для последующих дисциплин: Основы биохимии, Кинетика и механизмы реакций, Теория химико-технологических процессов, Химия и технология органических веществ, Химия и технология косметических средств.

## 4. ТРЕБОВАНИЯ К РЕЗУЛЬТАТАМ ОСВОЕНИЯ ДИСЦИПЛИНЫ

Изучение дисциплины направлено на приобретение следующих **компетенций и индикаторов их достижения**:

### Общепрофессиональные компетенции (ОПК) и индикаторы их достижения

Наименование категории (группы) ОПК	Код и наименование ОПК	Код и наименование индикатора достижения ОПК
Естественнонаучная подготовка	<p><b>ОПК-1.</b> Способен изучать, анализировать, использовать механизмы химических реакций, происходящих в технологических процессах и окружающем мире, основываясь на знаниях о строении вещества, природе химической связи и свойствах различных классов химических элементов, соединений, веществ и материалов</p>	<p><b>ОПК-1.1.</b> Знает основные сведения о механизмах химических реакций, строении вещества, природе химической связи и свойствах различных классов химических элементов, соединений, веществ и материалов.</p> <p><b>ОПК-1.2.</b> Способен анализировать и использовать сведения о механизмах химических реакций, строении вещества, природе химической связи и свойствах различных классов химических элементов, соединений, веществ и материалов в технологических процессах и окружающем мире</p> <p><b>ОПК-1.3.</b> Владеет навыками проведения химического анализа; использованием справочной</p>

		химической литературы; методами проведения химических реакций и процессов
	<b>ОПК-2.</b> Способен использовать математические, физические, физико-химические, химические методы для решения задач профессиональной деятельности	<b>ОПК-2.1.</b> Работает с химическими веществами с соблюдением норм техники безопасности <b>ОПК-2.2.</b> Проводит синтез веществ и материалов разной природы с использованием имеющихся методик <b>ОПК-2.3.</b> Проводит стандартные операции для определения химического и фазового состава веществ и материалов на их основе
	<b>ОПК-5</b> Способен осуществлять экспериментальные исследования и испытания по заданной методике, проводить наблюдения и измерения с учетом требований техники безопасности, обрабатывать и интерпретировать экспериментальные данные	<b>ОПК-5.1.</b> Способен осуществлять экспериментальные исследования и испытания по заданной методике, собирать и анализировать литературные данные <b>ОПК-5.2.</b> Способен проводить наблюдения и измерения с учетом требований техники безопасности <b>ОПК-5.3.</b> Способен обрабатывать и интерпретировать экспериментальные данные, готовить отчеты по выполненной исследовательской работе

### Профессиональные компетенции (ПК) и индикаторы их достижения:

Задача профессиональной деятельности	Объект или область знания	Код и наименование ПК	Код и наименование индикатора достижения ПК	Основание (профессиональный стандарт, анализ опыта) Обобщенные трудовые функции
Выполнение фундаментальных и прикладных работ поискового, теоретического и экспериментального характера с целью определения технических характеристик новой техники, а также комплекса работ по разработке технологической документации.	Химическое, химико-технологическое производство; Сквозные виды профессиональной деятельности в промышленности (в сфере организации и проведения научно-исследовательских и опытно-конструкторских работ в области химического и химико-технологического	<b>ПК-5</b> Способен осуществлять проведение работ по обработке и анализу научно-технической информации и результатов исследований, выполнять эксперименты и оформлять результаты исследований и разработок,	<b>ПК-5.3</b> Готов использовать знание свойств химических элементов, соединений и материалов на их основе для решения задач профессиональной деятельности	Анализ требований к профессиональным компетенциям, предъявляемым к выпускникам направления подготовки на рынке труда, обобщение зарубежного опыта, проведения консультаций с ведущими работодателями, объединениями работодателей отрасли, в которой

	производства).	готовность осуществлять подготовку документации, проектов планов и программ проведения отдельных этапов работ		востребованы выпускники в рамках направления подготовки. Профессиональный стандарт 19.002 «Специалист по химической переработке нефти и газа», утвержденный приказом Министерства труда и социальной защиты Российской Федерации от 19.12.2014 № 926 н, Обобщенная трудовая функция. А. Проведение научно-исследовательских и опытно-конструкторских разработок по отдельным разделам темы. А/02.5. Осуществление выполнения экспериментов и оформления результатов исследований и разработок (уровень квалификации - 5).
--	----------------	---	--	--

**В результате изучения дисциплины обучающийся должен:**

***Знать:***

- виды изомерии органических соединений;
- основные теоретические закономерности органической химии, строение молекул основных классов органических соединений;
- основные механизмы органических реакций;
- основные источники информации и справочную литературу в области органической химии;
- физико-химические свойства и токсикологические характеристики применяемых в лаборатории химических материалов;
- органические реакции; методы синтеза органических соединений;
- стандартные методы выделения и очистки органических соединений;
- современную аппаратуру для проведения научных исследований;
- графические редакторы химической направленности
- основные законы естественнонаучных дисциплин;
- основные приемы обработки результатов экспериментов

***Уметь:***

- находить и использовать информацию для решения синтетических задач;
- по структуре органического соединения предсказать его ключевые химические свойства;
- осуществлять поиск информации с использованием сети интернет;
- обращаться с применяемыми в лаборатории химическими веществами;
- синтезировать органические соединения по заданной методике;
- проводить качественный и количественный анализ органического соединения, определять чистоту синтезируемого вещества;
- использовать компьютерные программы для решения задач химической направленности;
- планировать эксперименты и обрабатывать их результаты;
- интерпретировать результаты химических экспериментов;
- составлять отчет о выполненном синтезе.

***Владеть:***

- приемами расчета свойств веществ и материалов;
- знаниями о связи строения органических соединений с реакционной способностью;
- знаниями об информационной безопасности;
- знаниями о безопасных правилах работы в лаборатории органического синтеза;
- основными приемами проведения органических реакций (выбор необходимого оборудования, сборка установки);
- современной научной аппаратурой, навыками ведения химического эксперимента;
- навыками работы на компьютере;
- современными компьютерными средствами для подготовки презентаций.

## 5. ОБЪЕМ ДИСЦИПЛИНЫ И ВИДЫ ОБРАЗОВАТЕЛЬНОГО ПРОЦЕССА

Общая трудоемкость дисциплины составляет 396 ак. час. или 11 зачетных единиц (з.е).

Вид учебной работы	Всего		Семестр №			
			3		4	
	з.е.	акад. ч.	з.е.	акад. ч.	з.е.	акад. ч.
Общая трудоемкость дисциплины	11	396	5	180	6	216
<b>Контактная работа - аудиторные занятия:</b>		61,2		30,6		30,6
<b>в том числе в форме практической подготовки</b>						
Лекции		20		10		10
в том числе в форме практической подготовки						
Лабораторные работы (ЛР)		40		20		20
в том числе в форме практической подготовки						
<b>Самостоятельная работа</b>		310		137		173
<i>В том числе:</i>						
Выполнение контрольных работ		85		30		55
Проработка лекционного материала		70		32		35
Подготовка к лабораторным занятиям		68		30		38
Подготовка к зачету		30		15		15
Подготовка к экзамену		60		30		30
<b>Формы контроля: зачет, экзамен</b>			Зачет, экзамен		Зачет, экзамен	
Контактная работа - промежуточная аттестация		1,2		0,6		0,6
Подготовка к экзамену.		24,8		12,4		12,4

## 6. СОДЕРЖАНИЕ ДИСЦИПЛИНЫ

### 6.1. Разделы дисциплины и виды занятий

№ раздела	Наименование раздела дисциплины	Лекции час.	Лаб. занятия час.	СРС* час.	Всего час.
1. 1	Введение	0,5	-	5	5,5
2. 2	Алканы.	1	-	5	6
3.	Алкены.	2	-	5	7
4. 3	Диены. Алкины.	2	-	5	7
5.	Ароматические соединения	3	10	6,3	19,3

6.	Спирты и фенолы	3	5	5	13
7.	Альдегиды и кетоны	3	5	6	14
8.	Карбоновые кислоты и их производные	2	5	6	13
9.	Ароматические нитросоединения.	0,5	5	6	11,5
10.	Амины	1	5	6	12
11.	Дiazосоединения	2	5	6	13
12.	Выполнение контрольных работ			85	85
13.	Подготовка к лабораторным занятиям			68	68
14.	Подготовка к зачету			30	30
15.	Подготовка к экзамену			60	60
16.	Контроль				24,8
17.	Контактная работа - промежуточная аттестация				1,2
18.	Всего	20	40	310	396

\* СРС – самостоятельная работа студента

## 6.2. Содержание разделов дисциплины

№ п/п	Наименование раздела дисциплины	Содержание раздела
1.	Введение	Предмет органической химии. Теория химического строения А.М.Бутлерова. Классификация органических реакций по различным признакам: по типу превращения, по типу разрыва связей, по характеру активирования, по типу механизма. Радикальные, нуклеофильные и электрофильные реагенты и реакции
2.	Алканы	Гомологический ряд. Изомерия и номенклатура. Способы получения. Электронное строение. Физические и химические свойства. Реакции замещения. Реакционная способность алканов в различных реакциях галогенирования.
3.	Алкены	Гомологический ряд. Структурная изомерия и номенклатура. Получение алкенов. Электронное строение. Характеристика $\pi$ - и $\sigma$ -связей. Физические и химические свойства. Реакции электрофильного присоединения. Эффект сопряжения. Правило Марковникова. Полимеризация алкенов.
4.	Алкины Алкадиены	Гомологический ряд. Изомерия и номенклатура. Получение. Электронное строение. Характеристика связей. Физические и химические свойства. Реакции электрофильного присоединения. Гидрирование алкинов. Изомерия и номенклатура. Получение. Электронное строение сопряженных диенов. Характеристика связей. Физические и химические свойства. Особенности реакций электрофильного и радикального присоединения: 1,2- и 1,4-присоединение. Применение алкадиенов в промышленном органическом синтезе.
5.	Ароматические соединения	Понятие ароматичности. Развитие представлений о строении бензола. Современные представления о строении бензола. Гомологический ряд бензола. Изомерия и номенклатура. Получение. Физические и химические свойства. Реакции замещения: нитрование, галогенирование, алкилирование, сульфирование. Влияние заместителей в бензольном ядре на направление и скорость реакций замещения. Реакции присоединения и реакции в боковой цепи.
6.	Спирты и фенолы	Одноатомные спирты. Изомерия и номенклатура. Методы получения. Водородные связи в спиртах. Физические свойства. Химические свойства: кислотность спиртов, нуклеофильные и основные свойства. Реакции элиминирования: внутри- и межмолекулярная дегидратация, правило Зайцева. Окисление спиртов. Применение в промышленном органическом синтезе. Фенолы. Методы получения. Химические свойства: кислотность, реакции алкилирования и ацилирования, реакции электрофильного замещения.
7.	Альдегиды и кетоны	Изомерия и номенклатура. Методы получения. Химические свойства. Реакции нуклеофильного присоединения-отщепления с аммиаком и его производными. Восстановление и окисление альдегидов и кетонов. Ароматические альдегиды и кетоны. Методы получения. Химические свойства. Присоединение нуклеофильных реагентов: влияние ароматического ядра, заместителей в ядре и пространственных факторов на реакционную способность. Окисление и восстановление.
8.	Карбоновые кислоты	Классификация. Номенклатура и изомерия. Методы получения. Физические свойства. Химические свойства. Кислотность. Реакции карбонильной группы. Реакция этерификации. Функциональные производные кислот: галогенангидриды, ангидриды,









3	<p><b>ОПК-5</b> Способен осуществлять экспериментальные исследования и испытания по заданной методике, проводить наблюдения и измерения с учетом требований техники безопасности, обрабатывать и интерпретировать экспериментальные данные</p>	<p><b>ОПК-5.1.</b> Способен осуществлять экспериментальные исследования и испытания по заданной методике, собирать и анализировать литературные данные</p> <p><b>ОПК-5.2.</b> Способен проводить наблюдения и измерения с учетом требований техники безопасности</p> <p><b>ОПК-5.3.</b> Способен обрабатывать и интерпретировать экспериментальные данные, готовить отчеты по выполненной исследовательской работе</p>	+	+	+	+	+	+	+	+	+	+	+
4	<p><b>ПК-5</b> Способен осуществлять проведение работ по обработке и анализу научно-технической информации и результатов исследований, выполнять эксперименты и оформлять результаты исследований и разработок, готовность осуществлять подготовку документации, проектов планов и программ проведения отдельных этапов работ</p>	<p><b>ПК-5.3.</b> Готов использовать знание свойств химических элементов, соединений и материалов на их основе для решения задач профессиональной деятельности</p>	+	+	+	+	+	+	+	+	+	+	+

## 8. ПРАКТИЧЕСКИЕ И ЛАБОРАТОРНЫЕ ЗАНЯТИЯ

### 8.1. Практические занятия

Не предусмотрены

### 8.2. Лабораторные занятия

Выполнение лабораторного практикума способствует закреплению учебного материала, изучаемого в дисциплине «Органическая химия», позволяет освоить технику лабораторных работ и методы синтеза, очистки и идентификации органических соединений.

#### Лабораторные работы и разделы, которые они охватывают

№ п/п	№ раздела дисциплины	Наименование лабораторных работ	Часы
1.	1	Методы очистки органических соединений	20
2.	3,10	Синтез нитробензола, синтез м-нитробензойной кислоты, синтез α-нитронафталина, синтез β-нафталинсульфокислоты	2
3.	4	Синтез бромистого этила или бутила	2
4.	5	Синтез бензойной кислоты	2
5.	9	Синтез этилацетата	2
6.	7	Синтез ди-н-бутилового эфира	2
7.	8	Синтез ацетона, синтез оксима ацетона, синтез основания Шиффа, синтез дибензальацетона.	2
8.	8,9	Синтез фталимида.	2
9.	10	Синтез п-нитроацетанилида	2
10.	10	Синтез ацетанилида, синтез п-нитроанилина, синтез анилина, синтез сульфаниловой кислоты	2
11.	10	Синтез диазоминобензола, синтез β-нафтолоранжа, синтез п-нитроанилинового красного	2
	Всего		40

### 8.3. Тематика курсовых проектов (работ), расчетно-графических работ, рефератов и других видов СРС

Курсовая работа и рефераты не предусмотрены.

## 9. САМОСТОЯТЕЛЬНАЯ РАБОТА

Самостоятельная работа проводится с целью освоения знаний и умений по дисциплине и предусматривает:

- ознакомление и проработку рекомендованной литературы, работу с электронно-библиотечными системами, включая переводы публикаций из научных журналов, цитируемых в базах Web of Science, Scopus, Chemical Abstracts, РИНЦ;
- выполнение контрольных работ с использованием указанных в списке литературы научных источников и последующей проверкой преподавателем;
- подготовку к сдаче экзамена (3 и 4 семестры) и лабораторного практикума (3 и 4 семестры) по дисциплине.

## 10. ОЦЕНОЧНЫЕ МАТЕРИАЛЫ

Оценочные материалы представлены в виде отдельного документа – Фонда оценочных средств, являющегося неотъемлемой частью рабочей программы дисциплины.

## 11. МЕТОДИЧЕСКИЕ УКАЗАНИЯ ОСВОЕНИЮ ДИСЦИПЛИНЫ

Организация образовательного процесса регламентируется учебным планом и расписанием учебных занятий. Язык обучения (преподавания) — русский. Для всех видов аудиторных занятий «час» устанавливается продолжительностью 45 минут. Зачетная единица составляет 27 астрономических часов или 36 академических час. Через каждые 45 мин контактной работы делается перерыв продолжительностью 5 мин, а после двух час контактной работы делается перерыв продолжительностью 10 мин.

Сетевая форма реализации программы дисциплины не используется.

Обучающийся имеет право на зачет результатов обучения по дисциплине, если она освоена им при

получении среднего профессионального образования и (или) высшего образования, а также дополнительного образования (при наличии) (далее - зачет результатов обучения). Зачтенные результаты обучения учитываются в качестве результатов промежуточной аттестации в установленном в Институте порядке.

### **11.1. Образовательные технологии**

Образовательный процесс при освоении дисциплины основывается на использовании традиционных, инновационных и информационных образовательных технологий. Возможна реализация ОПОП с применением электронного обучения и дистанционных образовательных технологий. Традиционные образовательные технологии представлены лекциями и семинарскими (практическими) занятиями. Инновационные образовательные технологии используются в виде применения активных и интерактивных форм проведения занятий. Информационные образовательные технологии реализуются путем активизации самостоятельной работы студентов в информационной образовательной среде. При проведении учебных занятий обеспечивается развитие у обучающихся навыков командной работы, межличностной коммуникации, принятия решений, лидерских качеств (включая проведение интерактивных лекций, групповых дискуссий, ролевых игр, тренингов, анализ ситуаций и имитационных моделей, преподавание дисциплин (модулей) в форме курсов, составленных на основе результатов научных исследований, проводимых организацией, в том числе с учетом региональных особенностей профессиональной деятельности выпускников и потребностей работодателей).

### **11.2. Лекции**

Лекционный курс предполагает систематизированное изложение основных вопросов содержания дисциплины.

На первой лекции лектор обязан предупредить студентов, применительно к какому базовому учебнику (учебникам, учебным пособиям) будет прочитан курс.

Лекционный курс обеспечивает более глубокое понимание учебных вопросов при значительно меньшей затрате времени, чем это требуется среднестатистическому студенту на самостоятельное изучение материала.

### **11.3. Занятия семинарского типа**

Не предусмотрены учебным планом.

### **11.4. Лабораторные работы**

Лабораторный практикум начинается с ознакомления с техникой безопасности.

По каждой лабораторной работе студент оформляет письменный отчет. Текущий контроль на лабораторных работах проводится в виде устных опросов – «защита» по итогам лабораторных работ. Оценивается ход лабораторных работ, достигнутые результаты, качество оформления отчета, своевременность сдачи.

### **11.5. Самостоятельная работа студента**

Для успешного усвоения дисциплины необходимо не только посещать аудиторные занятия, но и вести активную самостоятельную работу. При самостоятельной проработке курса обучающиеся должны:

- повторить законспектированный на лекционном занятии материал и дополнить его с учетом рекомендованной по данной теме литературы;
- изучить рекомендованную основную и дополнительную литературу, составлять тезисы, аннотации и конспекты наиболее важных моментов;
- самостоятельно выполнить контрольные работы;
- использовать для самопроверки материала оценочные средства.

### **11.6. Курсовая работа**

Не предусмотрена

### **11.7. Методические рекомендации для преподавателей**

#### **Основные принципы обучения**

1. Цель обучения – развить мышление, выработать мировоззрение; познакомить с идеями и методами науки; научить применять принципы и законы для решения простых и нестандартных задач в области органической химии и органического синтеза.

2. Обучение должно органически сочетаться с воспитанием. Нужно развивать в студентах волевые качества и трудолюбие. Ненавязчиво, к месту прививать элементы культуры поведения. В частности, преподаватель должен личным примером воспитывать в студентах пунктуальность и уважение к чужому

времени. Недопустимо преподавание односеместровой учебной дисциплины превращать в многосеместровое. Возникшая академическая задолженность должна быть ликвидирована в период следующего семестра до начала зачетной недели.

3. Обучение должно быть не пассивным (сообщим студентам некоторый объем информации, расскажем, как решаются те или иные задачи), а активным. Нужно строить обучение так, чтобы в овладении материалом основную роль играла память логическая, а не формальная. Запоминание должно достигаться через глубокое понимание.

4. Одно из важнейших условий успешного обучения – умение организовать работу студентов.

5. Отношение преподавателя к студентам должно носить характер доброжелательной требовательности. Для стимулирования работы студентов нужно использовать поощрение, одобрение, похвалу, но не порицание (порицание может применяться лишь как исключение). Преподаватель должен быть для студентов доступным.

6. Необходим регулярный контроль работы студентов. Правильно поставленный, он помогает им организовать систематические занятия, а преподавателю достичь высоких результатов в обучении.

7. Важнейшей задачей преподавателей, ведущих занятия по дисциплине, является выработка у студентов осознания необходимости и полезности знания дисциплины как теоретической и практической основы для изучения профильных дисциплин.

8. С целью более эффективного усвоения студентами материала данной дисциплины рекомендуется при проведении лекционных, практических и лабораторных занятий использовать современные технические средства обучения, а именно презентации лекций, наглядные пособия в виде схем приборов, деталей и конструкций приборов, компьютерное тестирование.

9. Для более глубокого изучения предмета и подготовки ряда вопросов (тем) для самостоятельного изучения по разделам дисциплины преподаватель предоставляет студентам необходимую информацию о использовании учебно-методического обеспечения: учебниках, учебных пособиях, сборниках примеров и задач и описание лабораторных работ, наличии Интернет-ресурсов.

При текущем контроле рекомендуется использовать компьютерное или бланковое тестирование, контрольные коллоквиумы или контрольные работы.

Контрольное (итоговое) тестирование включает в себя задания по всем темам раздела рабочей программы дисциплины.

10. Цель лекции – формирование у студентов ориентировочной основы для последующего усвоения материала методом самостоятельной работы. Содержание лекции должно отвечать следующим дидактическим требованиям:

1 изложение материала от простого к сложному, от известного к неизвестному;

2 логичность, четкость и ясность в изложении материала;

3 возможность проблемного изложения, дискуссии, диалога с целью активизации деятельности студентов;

4 опора смысловой части лекции на подлинные факты, события, явления, статистические данные;

5 тесная связь теоретических положений и выводов с практикой и будущей профессиональной деятельностью студентов.

Преподаватель, читающий лекционные курсы, должен знать существующие в педагогической практике варианты лекций, их дидактические и воспитывающие возможности, а также их место в структуре процесса обучения.

11. При проведении аттестации студентов важно всегда помнить, что систематичность, объективность, аргументированность – главные принципы, на которых основаны контроль и оценка знаний студентов. Знание критериев оценки знаний обязательно для преподавателя и студента.

### **Организация лабораторного практикума**

Освоение студентом лабораторного практикума – необходимая составная часть работы студента при освоении дисциплины. Каждый студент в течение двух семестров должен выполнить по индивидуальному графику лабораторные работы, указанные в «маршрутном» листе. Маршрутный лист составляет лектор потока.

Все студенты перед началом работы в лаборатории проходят инструктаж по технике безопасности. Каждый студент в специальном журнале ставит свою подпись о том, что он прослушал инструктаж по технике безопасности работы в лаборатории и обязуется выполнять все пункты инструкции по технике безопасности.

1. Студенты не допускаются к работе в лаборатории в верхней одежде и при отсутствии белого халата.

2. Студент допускается к выполнению работы только после «допуска», т.е. проверки преподавателем готовности студента.

Готовность студента к выполнению лабораторной работы состоит в следующем:

а) подготовлена текущая работа, подготовка включает: название работы, уравнения основной и побочных реакций, механизм основной реакции, описание хода работы, таблицы расчета синтеза и свойств продуктов, схемы установок;

б) знание эксперимента в рамках описания работы в практикуме и учебнике, умение работать с приборами, установками, оборудованием;

в) знание правил техники безопасности при работе с приборами и оборудованием, используемым в данной работе.

3. Студент не допускается к выполнению работы, если:

а) отсутствует лабораторный журнал (в качестве лабораторного журнала студент использует общую тетрадь) или не подготовлен протокол,

б) студент не представляет, что и как он будет делать.

Однако до окончания лабораторного занятия студент, не получивший допуск, работает в лаборатории, устраняя допущенные недоработки.

4. Студентам, пропустившим занятия по уважительным причинам (имеется допуск из деканата), предоставляется возможность ее выполнения во время указанное ведущим преподавателем. Студентам, пропустившим занятия по неуважительным причинам, предоставляется возможность ее выполнения в зачетную неделю на «дублерском» занятии во время указанное ведущим преподавателем. Студенты, нуждающиеся в дополнительной подготовке, могут воспользоваться услугами Центра дополнительного образования и профессиональной подготовки.

5. На титульном листе лабораторного журнала должны быть указаны фамилия и инициалы студента, код учебной группы. Оформление каждой работы начинается с новой страницы. Схемы установок выполняются карандашом, все записи делаются ручкой. Оформление работы завершается расчетом выхода продукта.

6. Прием «защиты» по лабораторной работе заключается в проверке:

а) результатов работы,

б) теоретических знаний.

Выполненная работа отмечается в журнале студента подписью преподавателя и простановкой даты. Работа считается зачетной, если на странице, где начинается ее описание, имеется 3 подписи с указанием даты: преподавателя за «допуск» и «защита», лаборанта – за «выполнение». После выполнения и защиты всех лабораторных работ преподаватель в журнале студента делает запись: «Все лабораторные работы, предусмотренные маршрутным листом, выполнены и защищены», ставит подпись и дату.

9. Журнал преподавателя хранится у лаборанта той лаборатории, в которой эта работа выполняется. Правила ведения журнала преподавателя.

1. В графе журнала учета выполненных студентами лабораторных работ делается отметка о выполнении. Если работа «защищена», делается отметка о защите с указанием даты.

2. В случае отсутствия студента на лабораторном занятии в журнале учета выполненных студентами лабораторных работ пишется «нб».

3. Около работы, пропущенной по уважительной причине (допуск из деканата), пишется «ув».

Правила работы преподавателей в лаборатории в зачетную неделю

1. К выполнению работ допускаются студенты, которым лектор или ведущий преподаватель предоставил допуск.

2. Дежурный преподаватель делает отметку о выполнении лабораторной работы в журнале студента и в журнале учета выполненных студентами лабораторных работ.

С согласия ведущего преподавателя студент может защитить работу дежурному преподавателю, проводившему занятия. Студент, не успевший выполнить работу на занятии, приглашается для ее выполнения повторно.

3. Лабораторные работы, выполненные в течение семестра, принимает тот преподаватель, который проводил занятия с группой в течение семестра. В случае отсутствия по уважительной причине этого преподавателя на зачетной неделе, зачет по лаборатории принимает лектор. При отсутствии лектора – зав. кафедрой.

4. Во время проведения лабораторных работ учебно-вспомогательный персонал лаборатории работает под руководством ведущих занятий преподавателей и зав. лабораториями.

## 11.8. Методические указания для студентов

### По подготовке к лекционным занятиям

Изучение дисциплины требует систематического и последовательного накопления теоретических знаний, следовательно, пропуски отдельных тем не позволяют глубоко освоить предмет. Студентам необходимо:

1. перед каждой лекцией просматривать рабочую программу дисциплины;
2. перед следующей лекцией необходимо просмотреть по конспекту материал предыдущей.

При затруднениях в восприятии материала следует обратиться к основным литературным источникам. Если разобраться в материале не удалось, необходимо обратиться к лектору или к преподавателю на практических занятиях. Не оставляйте «белых пятен» в освоении материала!

### По подготовке к лабораторному практикуму

1. Освоение студентом лабораторного практикума – необходимая составная часть работы студента при освоении курса органической химии. Каждый студент за один семестр должен выполнить по индивидуальному графику лабораторные работы, указанные в «маршрутном» листе. График работ студент получает за неделю до начала лабораторного практикума.

2. Каждый студент перед началом семестра получает полный комплект литературы - набор учебных пособий, в которых помещены описания лабораторных работ. Инструкции по лабораторным работам, отсутствующим в учебных пособиях, имеются в читальном зале библиотеке и в соответствующей лаборатории на кафедре и каждый студент может получить ее во временное пользование. Описание каждой лабораторной работы содержит перечень необходимых установок и реактивов, описание хода работы, контрольные вопросы для подготовки к защите работы.

3. Студент допускается к выполнению работы только после «допуска», т.е. проверки преподавателем готовности студента. Готовность студента к выполнению лабораторной работы состоит в следующем:

а) в журнале (в качестве журнала используется общая тетрадь или листы формата А4 при оформлении на компьютере) имеется описание текущей лабораторной работы: название работы, уравнения основной и побочных реакций, механизм основной реакции, описание хода работы, таблицы расчета синтеза и свойств продуктов, схемы установок;

б) знание эксперимента в рамках описания работы в практикуме и учебнике, умение работать с приборами, установками, оборудованием;

в) знание правил техники безопасности при работе с приборами и оборудованием, используемым в данной работе.

Студент не допускается к выполнению работы, если:

- а) отсутствует лабораторный журнал или не подготовлен протокол,
- б) студент не представляет, что и как он будет делать;
- в) отсутствует белый халат.

Однако до окончания лабораторного занятия студент, не получивший допуск, работает в лаборатории, устраняя допущенные недоработки.

4. Студентам, пропустившим занятия по уважительным причинам (имеется допуск из деканата), предоставляется возможность ее выполнения во время указанное ведущим преподавателем. Студентам, пропустившим занятия по неуважительным причинам, предоставляется возможность ее выполнения в зачетную неделю на «дублерском» занятии во время, указанное ведущим преподавателем.

5. На титульном листе лабораторного журнала должны быть указаны фамилия и инициалы студента, код учебной группы. Оформление каждой работы начинается с новой страницы. Схемы установок выполняются карандашом, все записи делаются ручкой. Оформление работы завершается расчетом выхода продукта.

Работа считается зачетной, если на странице, где начинается ее описание, имеется 3 подписи с указанием даты: преподавателя за «допуск» и «защита», лаборанта – за «выполнение».

### По работе с литературой

В рабочей программе дисциплины представлен список основной и дополнительной литературы – это учебники, учебно-методические пособия или указания. Дополнительная литература – учебники, монографии, сборники научных трудов, журнальные и газетные статьи, различные справочники, энциклопедии, Интернет-ресурсы.



Любая форма самостоятельной работы студента (подготовка к семинарскому занятию, докладу и т.п.) начинается с изучения соответствующей литературы как в библиотеке / электронно-библиотечной системе, так и дома. Изучение указанных источников расширяет границы понимания предмета дисциплины.

При работе с литературой выделяются следующие виды записей. Конспект – краткая схематическая запись основного содержания научной работы. Целью является не переписывание произведения, а выявление его логики, системы доказательств, основных выводов. Хороший конспект должен сочетать полноту изложения с краткостью. Цитата – точное воспроизведение текста. Заключается в кавычки. Точно указывается страница источника. Тезисы – концентрированное изложение основных положений прочитанного материала. Аннотация – очень краткое изложение содержания прочитанной работы. Резюме – наиболее общие выводы и положения работы, ее концептуальные итоги.

### **11.9. Особенности организации образовательного процесса для инвалидов и лиц с ограниченными возможностями здоровья**

Профессорско-преподавательский состав знакомится с психолого-физиологическими особенностями обучающихся инвалидов и лиц с ограниченными возможностями здоровья, индивидуальными программами реабилитации инвалидов (при наличии). При необходимости осуществляется дополнительная поддержка преподавания психологами, социальными работниками, прошедшими подготовку ассистентами.

Предполагается использовать социально-активные и рефлексивные методы обучения, технологии социокультурной реабилитации с целью оказания помощи в установлении полноценных межличностных отношений с другими студентами, создании комфортного психологического климата в студенческой группе. Подбор и разработка учебных материалов производятся с учетом предоставления материала в различных формах: аудиальной, визуальной, с использованием специальных технических средств и информационных систем.

Освоение дисциплины лицами с ОВЗ осуществляется с использованием средств обучения общего и специального назначения (персонального и коллективного использования).

Для студентов с ОВЗ предусматривается доступная форма предоставления заданий оценочных средств, а именно:

- в печатной или электронной форме (для лиц с нарушениями опорно-двигательного аппарата);
- в печатной форме или электронной форме с увеличенным шрифтом и контрастностью (для лиц с нарушениями слуха, речи, зрения);
- методом чтения ассистентом задания вслух (для лиц с нарушениями зрения).

Лабораторные работы выполняются теоретически (оформление протокола и защита).

Студентам с инвалидностью увеличивается время на подготовку ответов на контрольные вопросы.

Для таких студентов предусматривается доступная форма предоставления ответов на задания, а именно:

- письменно на бумаге или набором ответов на компьютере (для лиц с нарушениями слуха, речи);
- выбором ответа из возможных вариантов при тестировании с использованием услуг ассистента (для лиц с нарушениями опорно-двигательного аппарата);
- устно (для лиц с нарушениями зрения, опорно-двигательного аппарата).

При необходимости для обучающихся с инвалидностью процедура оценивания результатов обучения может проводиться в несколько этапов.

## **12. УЧЕБНО-МЕТОДИЧЕСКОЕ И ИНФОРМАЦИОННОЕ ОБЕСПЕЧЕНИЕ ДИСЦИПЛИНЫ**

Информационную поддержку освоения дисциплины осуществляет библиотека Института, которая обеспечивает обучающихся основной учебной, учебно-методической и научной литературой, необходимой для организации образовательного процесса по дисциплине. Общий объем многоотраслевого фонда на 01.03.2021 г составляет более 405 000 экз.

Библиотека располагает учебной, учебно-методической и научно-технической литературой в форме печатных и электронных изданий, а также включает официальные, справочно-библиографические, специализированные отечественные и зарубежные периодические и информационные издания. Библиотека обеспечивает доступ к профессиональным базам данных, информационным, справочным и поисковым системам.

Каждый обучающийся обеспечен свободным доступом из любой точки, в которой имеется доступ к сети Интернет и к электронно-библиотечной системе (ЭБС) Института и Университета, которая содержит различные издания по основным изучаемым дисциплинам и сформирована по согласованию с правообладателями учебной и учебно-методической литературы.

Полный перечень электронных информационных ресурсов, используемых в процессе обучения,

представлен в основной образовательной программе.

## 12.1. Перечень основной и дополнительной литературы, необходимой для освоения дисциплины

### а) основная литература

	Режим доступа	Обеспеченность
Травень, В.Ф. Органическая химия : учебное пособие для вузов : в 3 т. М.: Издательство "Лаборатория знаний", 2015. - Т.1. - 401 с., Т.2. - 550с., Т.3. - 391 с.	ЭБС. Лань: <a href="http://e.lanbook.com/book/84108">http://e.lanbook.com/book/84108</a> ; <a href="http://e.lanbook.com/book/84109">http://e.lanbook.com/book/84109</a> ; <a href="http://e.lanbook.com/book/84110">http://e.lanbook.com/book/84110</a> Договор № 33.03-Р-3.1-3824/2021 от 26.09.2021г.	Да
Травень В.Ф. Органическая химия. – М.: Академкнига, 2004. –Т. I, II	Библиотека НИ РХТУ	Да
Методические указания и контрольные задания для студентов-заочников химико-технологических специальностей / РХТУ им. Д. И. Менделеева, Новомосковский институт; сост.; Г. Ф. Лебедева. Новомосковск, 2001, 27с.	Библиотека НИ РХТУ	Да

### б) дополнительная литература:

	Режим доступа	Обеспеченность
Методические указания к выполнению лабораторного практикума по органической химии. Часть I. / Сост.: Г.Н. Петрова, Г.Ф.Лебедева, С.А. Маклаков и др. – Новомосковск, 2004 – 88 с.	Система поддержки учебных курсов «Moodle»: <a href="http://moodle.nirhtu.ru/course/view.php?id=656">http://moodle.nirhtu.ru/course/view.php?id=656</a>	Да
Лабораторный практикум по органической химии. Часть II. / Сост.: Г.Ф.Лебедева, Г.Н. Петрова, С.А. Маклаков и др. – Новомосковск, 2007 –728 с.	Система поддержки учебных курсов «Moodle»: <a href="http://moodle.nirhtu.ru/course/view.php?id=656">http://moodle.nirhtu.ru/course/view.php?id=656</a>	Да
Моррисон Р., Бойд Р. Органическая химия.- М.:Мир, 1974.-1098с.	Библиотека НИ РХТУ	Да
Робертс Дж., Кассерио М. Основы органической химии.-М.: Мир, 1974.-Т.I-842 с.; Т.II-888 с.	Библиотека НИ РХТУ	Да
Терней А. Современная органическая химия.-М.: Мир,1974.-Т.I-670 с.; Т.II-615 с.	Библиотека НИ РХТУ	Да
Сайкс П. Механизмы реакций в органической химии.-М.: Химия, 1977.-319 с.	Библиотека НИ РХТУ	Да
Травень В.Ф. Электронная структура и свойства органических молекул. М.: Химия, 1989.-384 с.	Библиотека НИ РХТУ	Да
Марч Дж. Органическая химия.-М.: Мир, 1987.-Т.I-381 с.; Т.II-502 с.; Т.III-459 с.; Т.IV-464 с.	Библиотека НИ РХТУ	Да

## 12.2. Рекомендуемые источники научно-технической информации

Презентации к лекциям

Методические рекомендации по выполнению лабораторных работ.

Научно-технические журналы:

Журнал органической химии ISSN 0514-7492

### 12.3. Информационные и информационно-образовательные ресурсы

При освоении дисциплины студенты должны использовать информационные и информационно-образовательные ресурсы следующих порталов и сайтов:

1. Информационно-коммуникационные технологии в образовании. Система федеральных образовательных порталов [Электронный ресурс] – Режим доступа: <http://www.ict.edu.ru/> (дата обращения: 08.06.2023).

2. Информационная система «Единое окно доступа к образовательным ресурсам». URL: <http://window.edu.ru/> (дата обращения: 08.06.2023).

3. Библиотека НИ РХТУ им. Д.И. Менделеева / Официальный сайт НИ РХТУ им. Д.И. Менделеева. Режим доступа: <http://www.nirhtu.ru/administration/library/elibrary.html>. (дата обращения: 20.06.2023).

- Электронно-библиотечная система «Лань»

Договор № 33.03-Р-3.1-5182/2022 от 26.09.2022г.

ИКЗ : 22 1 7707072637 770701001 0054 000 5829 244

Договор № 33.03-Л-3.1-5181/2022 от 26.09.2022г.

ИКЗ : 22 1 7707072637 770701001 0054 000 5829 244

Срок действия с 26.09.2022г. по 25.09.2023г.

- **Электронно-библиотечная система «Электронное издательство ЮРАЙТ»** (договор № 33.03-Л-3.1-6138/2023 от 20.04.2023г. Срок действия с 20.04.2023г. по 19.04.2024г.) - <https://urait.ru/>

При реализации образовательного процесса используются следующие средства обеспечения освоения дисциплины:

банк тестовых заданий для текущего контроля освоения дисциплины (общее число вопросов по каждой теме от 20 до 30);

банк тестовых заданий для итогового контроля освоения дисциплины (общее число вопросов - 119).

### 13. МАТЕРИАЛЬНО-ТЕХНИЧЕСКОЕ ОБЕСПЕЧЕНИЕ ДИСЦИПЛИНЫ

В соответствии с учебным планом занятия по дисциплине *«Органическая химия»* проводятся в форме аудиторных, лабораторных занятий и самостоятельной работы обучающегося.

Учебные аудитории для проведения занятий лекционного типа, занятий семинарского типа, групповых и индивидуальных консультаций, текущего контроля и промежуточной аттестации, а также помещения для самостоятельной работы обучающихся, оснащенные компьютерной техникой с возможностью подключения к сети «Интернет» и обеспеченные доступом в электронную информационно-образовательную среду Института, помещения для хранения и профилактического обслуживания учебного оборудования

Наименование специальных помещений и помещений для самостоятельной работы	Оснащенность специальных помещений и помещений для самостоятельной работы	Приспособленность помещений для использования инвалидами и лицами с ограниченными возможностями здоровья
Лекционная аудитория, аудитория для проведения занятий семинарского типа № 355, 460, Ул.Дружбы №8 корпус №5	Учебные столы, стулья, доска, мел Переносная презентационная техника (постоянное хранение в ауд. 386)	приспособлено
Лаборатория органической химии № 459, 465 Ул.Дружбы №8 корпус №5	Комплект учебного лабораторного оборудования и химической посуды, столы химические, шкафы вытяжные, мойки, приборы: сушильный шкаф, термостаты, дистиллятор ДЭМ-20, весы электронные, прибор для определения температуры плавления, рефрактометр, установка для вакуумного фильтрования, ректификационная установка, установка для перегонки под вакуумом, стеклянная и фарфоровая химическая посуда, химические реактивы	приспособлено
Аудитория для групповых и индивидуальных консультаций обучающихся	Учебные столы, стулья, доска, мел Переносная презентационная техника (постоянное хранение в ауд. 386)	приспособлено
Аудитория для текущего контроля и промежуточной аттестации	Учебные столы, стулья, доска, мел Переносная презентационная техника (постоянное хранение в ауд.386)	приспособлено

Аудитория для самостоятельной работы студентов	ПК Pentium 2,6 ГГц с оперативной памятью 2 Гбайт и памятью на жестком диске 500 Гбайт с возможностью просмотра видеоматериалов и презентаций. Доступ в Интернет, к ЭБС, электронным образовательным и информационным ресурсам, базе данных электронного каталога НИ РХТУ, системе управления учебными курсами Moodle, учебно-методическим материалам. Переносная презентационная техника (постоянное хранение в ауд. 386 Принтер лазерный Сканер	приспособлено
Помещение для хранения и профилактического обслуживания учебного оборудования	Учебные столы, шкафы, стулья, доска Средства (приборы, стенды), необходимые для проведения профилактического обслуживания учебного оборудования	приспособлено

### 13.1. Компьютеры, информационно-телекоммуникационные сети, аппаратно-программные и аудиовизуальные средства:

Ноутбук Acer 2,2 ГГц, с оперативной памятью 2 Гбайт, жестким диском 160 Гбайт с возможностью просмотра видеоматериалов и презентаций, с неограниченным доступом в Интернет, к ЭБС, электронным образовательным и информационным ресурсам, базе данных электронного каталога Института, системе управления учебными курсами Moodle, учебно-методическим материалам.

Проектор BenQ “MX 503”

Экран Lumien Eco View

Сканер CanoScan 4400F

### 13.2. Программное обеспечение

#### Перечень лицензионного программного обеспечения. Реквизиты подтверждающего документа

1. Операционная система (MS Windows, MS Access, MS Visual Studio, MS Office 365A1, действует бессрочная лицензия по подписке Azure Dev Tools for Teaching (бывш. Microsoft Imagine Premium) ИД пользователя: 000340011208DF77, идентификатор подписки: a936248f-3805-4c6a-a64f-8c344976ef6d, идентификатор подписчика: ICM-164914, ИД учетной записи: Novomoskovsk Institute (branch) of the Federal state budgetary educational institution of higher education “Dmitry Mendeleev University of Chemical Technology of Russia”.
2. Текстовый редактор (LibreOffice Writer) (распространяется под лицензией LGPLv3)
3. Табличный процессор (LibreOffice Calc) распространяется под лицензией LGPLv3
4. Редактор презентаций (LibreOffice Impress) (распространяется под лицензией LGPLv3)
5. Архиватор 7zip (распространяется под лицензией GNU LGPL license)
6. Архиватор Zip ([public domain](#))
7. Adobe Acrobat Reader - ПО [Acrobat Reader DC](#) и мобильное приложение Acrobat Reader являются бесплатными и доступны для корпоративного распространения (<https://acrobat.adobe.com/ru/ru/acrobat/pdf-reader/volume-distribution.html>)
8. Браузер Mozilla FireFox (распространяется под лицензией Mozilla Public License 2.0 (MPL))
9. ChemSketch v.12.01 (распространяется под лицензией Freeware)

## 14. ТРЕБОВАНИЯ К ОЦЕНКЕ КАЧЕСТВА ОСВОЕНИЯ ДИСЦИПЛИНЫ

Наименование разделов	Основные показатели оценки	Формы и методы контроля и оценки
Раздел 1. Введение	Знает: - виды изомерии органических соединений; - основные теоретические закономерности органической химии, строение молекул основных классов органических соединений; - основные механизмы органических реакций; - основные источники информации и справочную литературу в области органической химии; - физико-химические свойства и токсикологические характеристики	<b>Текущий контроль</b> <i>Оценивание уровня знаний:</i> – оценка устного опроса на всех видах занятий <i>Оценивание результатов обучения в виде умений и навыков:</i> – оценка за тесты – оценка за лабораторный практикум – оценка результатов контрольной работы.

	<p>применяемых в лаборатории химических материалов;</p> <ul style="list-style-type: none"> <li>- органические реакции; методы синтеза органических соединений;</li> <li>- стандартные методы выделения и очистки органических соединений;</li> <li>- современную аппаратуру для проведения научных исследований;</li> <li>- графические редакторы химической направленности;</li> <li>- основные законы естественнонаучных дисциплин;</li> <li>- основные приемы обработки результатов экспериментов</li> </ul> <p>Умеет:</p> <ul style="list-style-type: none"> <li>- находить и использовать информацию для решения синтетических задач;</li> <li>- по структуре органического соединения предсказать его ключевые химические свойства;</li> <li>- осуществлять поиск информации с использованием сети интернет;</li> <li>- обращаться с применяемыми в лаборатории химическими веществами;</li> <li>- синтезировать органические соединения по заданной методике;</li> <li>- проводить качественный и количественный анализ органического соединения, определять чистоту синтезируемого вещества;</li> <li>- использовать компьютерные программы для решения задач химической направленности;</li> <li>- планировать эксперименты и обрабатывать их результаты;</li> <li>- интерпретировать результаты химических экспериментов;</li> <li>- составлять отчет о выполненном синтезе.</li> </ul> <p>Владет:</p> <ul style="list-style-type: none"> <li>- приемами расчета свойств веществ и материалов;</li> <li>- знаниями о связи строения органических соединений с реакционной способностью;</li> <li>- знаниями об информационной безопасности;</li> <li>- знаниями о безопасных правилах работы в лаборатории органического синтеза;</li> <li>- основными приемами проведения органических реакций (выбор необходимого оборудования, сборка установки);</li> <li>- современной научной аппаратурой,</li> <li>- навыками ведения химического эксперимента;</li> <li>- навыками работы на компьютере;</li> <li>- современными компьютерными средствами для подготовки презентаций.</li> </ul>	<p><b>Промежуточная аттестация</b></p> <p>оценивание уровня сформированности компетенций на экзамене</p>
--	--	--

<p><b>Раздел 2.</b> Алифатические углеводороды</p>	<p><b>Знает:</b></p> <ul style="list-style-type: none"> <li>- виды изомерии органических соединений;</li> <li>- основные теоретические закономерности органической химии, строение молекул основных классов органических соединений;</li> <li>- основные механизмы органических реакций;</li> <li>- основные источники информации и справочную литературу в области органической химии;</li> <li>- физико-химические свойства и токсикологические характеристики применяемых в лаборатории химических материалов;</li> <li>- органические реакции; методы синтеза органических соединений;</li> <li>- стандартные методы выделения и очистки органических соединений;</li> <li>- современную аппаратуру для проведения научных исследований;</li> <li>- графические редакторы химической направленности;</li> <li>- основные законы естественнонаучных дисциплин;</li> <li>- основные приемы обработки результатов экспериментов</li> </ul> <p><b>Умеет:</b></p> <ul style="list-style-type: none"> <li>- находить и использовать информацию для решения синтетических задач;</li> <li>- по структуре органического соединения предсказать его ключевые химические свойства;</li> <li>- осуществлять поиск информации с использованием сети интернет;</li> <li>- обращаться с применяемыми в лаборатории химическими веществами;</li> <li>- синтезировать органические соединения по заданной методике;</li> <li>- проводить качественный и количественный анализ органического соединения, определять чистоту синтезируемого вещества;</li> <li>- использовать компьютерные программы для решения задач химической направленности;</li> <li>- планировать эксперименты и обрабатывать их результаты;</li> <li>- интерпретировать результаты химических экспериментов;</li> <li>- составлять отчет о выполненном синтезе.</li> </ul> <p><b>Владеет:</b></p> <ul style="list-style-type: none"> <li>- приемами расчета свойств веществ и материалов;</li> <li>- знаниями о связи строения органических соединений с реакционной способностью;</li> <li>- знаниями об информационной безопасности;</li> <li>- знаниями о безопасных правилах работы в лаборатории органического синтеза;</li> <li>- основными приемами проведения органических реакций (выбор необходимого оборудования, сборка установки);</li> <li>- современной научной аппаратурой,</li> <li>- навыками ведения химического эксперимента;</li> <li>- навыками работы на компьютере;</li> <li>- современными компьютерными средствами для подготовки презентаций.</li> </ul>	<p><b>Текущий контроль</b> <i>Оценивание уровня знаний:</i></p> <ul style="list-style-type: none"> <li>- оценка устного опроса на всех видах занятий</li> </ul> <p><i>Оценивание результатов обучения в виде умений и навыков:</i></p> <ul style="list-style-type: none"> <li>- оценка за тесты</li> <li>- оценка за лабораторный практикум</li> <li>- оценка результатов контрольной работа.</li> </ul> <p><b>Промежуточная аттестация</b> оценивание уровня сформированности компетенций на экзамене</p>
--	---	--

<p><b>Раздел 3.</b> Циклические углеводороды</p>	<p><b>Знает:</b></p> <ul style="list-style-type: none"> <li>- виды изомерии органических соединений;</li> <li>- основные теоретические закономерности органической химии, строение молекул основных классов органических соединений;</li> <li>- основные механизмы органических реакций;</li> <li>- основные источники информации и справочную литературу в области органической химии;</li> <li>- физико-химические свойства и токсикологические характеристики применяемых в лаборатории химических материалов;</li> <li>- органические реакции; методы синтеза органических соединений;</li> <li>- стандартные методы выделения и очистки органических соединений;</li> <li>- современную аппаратуру для проведения научных исследований;</li> <li>- графические редакторы химической направленности;</li> <li>- основные законы естественнонаучных дисциплин;</li> <li>- основные приемы обработки результатов экспериментов</li> </ul> <p><b>Умеет:</b></p> <ul style="list-style-type: none"> <li>- находить и использовать информацию для решения синтетических задач;</li> <li>- по структуре органического соединения предсказать его ключевые химические свойства;</li> <li>- осуществлять поиск информации с использованием сети интернет;</li> <li>- обращаться с применяемыми в лаборатории химическими веществами;</li> <li>- синтезировать органические соединения по заданной методике;</li> <li>- проводить качественный и количественный анализ органического соединения, определять чистоту синтезируемого вещества;</li> <li>- использовать компьютерные программы для решения задач химической направленности;</li> <li>- планировать эксперименты и обрабатывать их результаты;</li> <li>- интерпретировать результаты химических экспериментов;</li> <li>- составлять отчет о выполненном синтезе.</li> </ul> <p><b>Владеет:</b></p> <ul style="list-style-type: none"> <li>- приемами расчета свойств веществ и материалов;</li> <li>- знаниями о связи строения органических соединений с реакционной способностью;</li> <li>- знаниями об информационной безопасности;</li> <li>- знаниями о безопасных правилах работы в лаборатории органического синтеза;</li> <li>- основными приемами проведения органических реакций (выбор необходимого оборудования, сборка установки);</li> <li>- современной научной аппаратурой,</li> <li>- навыками ведения химического эксперимента;</li> <li>- навыками работы на компьютере;</li> </ul>	<p><b>Текущий контроль</b> <i>Оценивание уровня знаний:</i></p> <ul style="list-style-type: none"> <li>- оценка устного опроса на всех видах занятий</li> </ul> <p><i>Оценивание результатов обучения в виде умений и навыков:</i></p> <ul style="list-style-type: none"> <li>- оценка за тесты</li> <li>- оценка за лабораторный практикум</li> <li>- оценка результатов контрольного коллоквиума.</li> </ul> <p><b>Промежуточная аттестация</b> оценивание уровня сформированности компетенций на экзамене</p>
--	--	--

<p><b>Раздел 4.</b> Галогенопроизводные углеводов</p>	<p><b>Знает:</b></p> <ul style="list-style-type: none"> <li>- виды изомерии органических соединений;</li> <li>- основные теоретические закономерности органической химии, строение молекул основных классов органических соединений;</li> <li>- основные механизмы органических реакций;</li> <li>- основные источники информации и справочную литературу в области органической химии;</li> <li>- физико-химические свойства и токсикологические характеристики применяемых в лаборатории химических материалов;</li> <li>- органические реакции; методы синтеза органических соединений;</li> <li>- стандартные методы выделения и очистки органических соединений;</li> <li>- современную аппаратуру для проведения научных исследований;</li> <li>- графические редакторы химической направленности;</li> <li>- основные законы естественнонаучных дисциплин;</li> <li>- основные приемы обработки результатов экспериментов</li> </ul> <p><b>Умеет:</b></p> <ul style="list-style-type: none"> <li>- находить и использовать информацию для решения синтетических задач;</li> <li>- по структуре органического соединения предсказать его ключевые химические свойства;</li> <li>- осуществлять поиск информации с использованием сети интернет;</li> <li>- обращаться с применяемыми в лаборатории химическими веществами;</li> <li>- синтезировать органические соединения по заданной методике;</li> <li>- проводить качественный и количественный анализ органического соединения, определять чистоту синтезируемого вещества;</li> <li>- использовать компьютерные программы для решения задач химической направленности;</li> <li>- планировать эксперименты и обрабатывать их результаты;</li> <li>- интерпретировать результаты химических экспериментов;</li> <li>- составлять отчет о выполненном синтезе.</li> </ul> <p><b>Владеет:</b></p> <ul style="list-style-type: none"> <li>- приемами расчета свойств веществ и материалов;</li> <li>- знаниями о связи строения органических соединений с реакционной способностью;</li> <li>- знаниями об информационной безопасности;</li> <li>- знаниями о безопасных правилах работы в лаборатории органического синтеза;</li> <li>- основными приемами проведения органических реакций (выбор необходимого оборудования, сборка установки);</li> <li>- современной научной аппаратурой,</li> <li>- навыками ведения химического эксперимента;</li> <li>- навыками работы на компьютере;</li> </ul>	<p><b>Текущий контроль</b> <i>Оценивание уровня знаний:</i></p> <ul style="list-style-type: none"> <li>- оценка устного опроса на всех видах занятий</li> </ul> <p><i>Оценивание результатов обучения в виде умений и навыков:</i></p> <ul style="list-style-type: none"> <li>- оценка за тесты</li> <li>- оценка за лабораторный практикум</li> </ul> <p><b>Промежуточная аттестация</b> оценивание уровня сформированности компетенций на экзамене</p>
---	--	--



<p><b>Раздел 5.</b> Металлорганические соединения</p>	<p><b>Знает:</b></p> <ul style="list-style-type: none"> <li>- виды изомерии органических соединений;</li> <li>- основные теоретические закономерности органической химии, строение молекул основных классов органических соединений;</li> <li>- основные механизмы органических реакций;</li> <li>- основные источники информации и справочную литературу в области органической химии;</li> <li>- физико-химические свойства и токсикологические характеристики применяемых в лаборатории химических материалов;</li> <li>- органические реакции; методы синтеза органических соединений;</li> <li>- стандартные методы выделения и очистки органических соединений;</li> <li>- современную аппаратуру для проведения научных исследований;</li> <li>- графические редакторы химической направленности;</li> <li>- основные законы естественнонаучных дисциплин;</li> <li>- основные приемы обработки результатов экспериментов</li> </ul> <p><b>Умеет:</b></p> <ul style="list-style-type: none"> <li>- находить и использовать информацию для решения синтетических задач;</li> <li>- по структуре органического соединения предсказать его ключевые химические свойства;</li> <li>- осуществлять поиск информации с использованием сети интернет;</li> <li>- обращаться с применяемыми в лаборатории химическими веществами;</li> <li>- синтезировать органические соединения по заданной методике;</li> <li>- проводить качественный и количественный анализ органического соединения, определять чистоту синтезируемого вещества;</li> <li>- использовать компьютерные программы для решения задач химической направленности;</li> <li>- планировать эксперименты и обрабатывать их результаты;</li> <li>- интерпретировать результаты химических экспериментов;</li> <li>- составлять отчет о выполненном синтезе.</li> </ul> <p><b>Владеет:</b></p> <ul style="list-style-type: none"> <li>- приемами расчета свойств веществ и материалов;</li> <li>- знаниями о связи строения органических соединений с реакционной способностью;</li> <li>- знаниями об информационной безопасности;</li> <li>- знаниями о безопасных правилах работы в лаборатории органического синтеза;</li> <li>- основными приемами проведения органических реакций (выбор необходимого оборудования, сборка установки);</li> <li>- современной научной аппаратурой,</li> <li>- навыками ведения химического эксперимента;</li> <li>- навыками работы на компьютере;</li> </ul>	<p><b>Текущий контроль</b> <i>Оценивание уровня знаний:</i></p> <ul style="list-style-type: none"> <li>- оценка устного опроса на всех видах занятий</li> </ul> <p><i>Оценивание результатов обучения в виде умений и навыков:</i></p> <ul style="list-style-type: none"> <li>- оценка за тесты</li> <li>- оценка за лабораторный практикум</li> <li>- оценка результатов контрольной работы.</li> </ul> <p><b>Промежуточная аттестация</b> оценивание уровня сформированности компетенций на экзамене</p>
---	--	--

<p><b>Раздел 6.</b> Гидроксипроизводные углеводов</p>	<p><b>Знает:</b></p> <ul style="list-style-type: none"> <li>- виды изомерии органических соединений;</li> <li>- основные теоретические закономерности органической химии, строение молекул основных классов органических соединений;</li> <li>- основные механизмы органических реакций;</li> <li>- основные источники информации и справочную литературу в области органической химии;</li> <li>- физико-химические свойства и токсикологические характеристики применяемых в лаборатории химических материалов;</li> <li>- органические реакции; методы синтеза органических соединений;</li> <li>- стандартные методы выделения и очистки органических соединений;</li> <li>- современную аппаратуру для проведения научных исследований;</li> <li>- графические редакторы химической направленности;</li> <li>- основные законы естественнонаучных дисциплин;</li> <li>- основные приемы обработки результатов экспериментов</li> </ul> <p><b>Умеет:</b></p> <ul style="list-style-type: none"> <li>- находить и использовать информацию для решения синтетических задач;</li> <li>- по структуре органического соединения предсказать его ключевые химические свойства;</li> <li>- осуществлять поиск информации с использованием сети интернет;</li> <li>- обращаться с применяемыми в лаборатории химическими веществами;</li> <li>- синтезировать органические соединения по заданной методике;</li> <li>- проводить качественный и количественный анализ органического соединения, определять чистоту синтезируемого вещества;</li> <li>- использовать компьютерные программы для решения задач химической направленности;</li> <li>- планировать эксперименты и обрабатывать их результаты;</li> <li>- интерпретировать результаты химических экспериментов;</li> <li>- составлять отчет о выполненном синтезе.</li> </ul> <p><b>Владеет:</b></p> <ul style="list-style-type: none"> <li>- приемами расчета свойств веществ и материалов;</li> <li>- знаниями о связи строения органических соединений с реакционной способностью;</li> <li>- знаниями об информационной безопасности;</li> <li>- знаниями о безопасных правилах работы в лаборатории органического синтеза;</li> <li>- основными приемами проведения органических реакций (выбор необходимого оборудования, сборка установки);</li> <li>- современной научной аппаратурой,</li> <li>- навыками ведения химического эксперимента;</li> <li>- навыками работы на компьютере;</li> </ul>	<p><b>Текущий контроль</b> <i>Оценивание уровня знаний:</i></p> <ul style="list-style-type: none"> <li>- оценка устного опроса на всех видах занятий</li> </ul> <p><i>Оценивание результатов обучения в виде умений и навыков:</i></p> <ul style="list-style-type: none"> <li>- оценка за тесты</li> <li>- оценка за лабораторный практикум</li> <li>- оценка результатов контрольной работы.</li> </ul> <p><b>Промежуточная аттестация</b> оценивание уровня сформированности компетенций на экзамене</p>
---	--	--

<p><b>Раздел 7.</b> Простые эфиры</p>	<p><b>Знает:</b></p> <ul style="list-style-type: none"> <li>- виды изомерии органических соединений;</li> <li>- основные теоретические закономерности органической химии, строение молекул основных классов органических соединений;</li> <li>- основные механизмы органических реакций;</li> <li>- основные источники информации и справочную литературу в области органической химии;</li> <li>- физико-химические свойства и токсикологические характеристики применяемых в лаборатории химических материалов;</li> <li>- органические реакции; методы синтеза органических соединений;</li> <li>- стандартные методы выделения и очистки органических соединений;</li> <li>- современную аппаратуру для проведения научных исследований;</li> <li>- графические редакторы химической направленности;</li> <li>- основные законы естественнонаучных дисциплин;</li> <li>- основные приемы обработки результатов экспериментов</li> </ul> <p><b>Умеет:</b></p> <ul style="list-style-type: none"> <li>- находить и использовать информацию для решения синтетических задач;</li> <li>- по структуре органического соединения предсказать его ключевые химические свойства;</li> <li>- осуществлять поиск информации с использованием сети интернет;</li> <li>- обращаться с применяемыми в лаборатории химическими веществами;</li> <li>- синтезировать органические соединения по заданной методике;</li> <li>- проводить качественный и количественный анализ органического соединения, определять чистоту синтезируемого вещества;</li> <li>- использовать компьютерные программы для решения задач химической направленности;</li> <li>- планировать эксперименты и обрабатывать их результаты;</li> <li>- интерпретировать результаты химических экспериментов;</li> <li>- составлять отчет о выполненном синтезе.</li> </ul> <p><b>Владеет:</b></p> <ul style="list-style-type: none"> <li>- приемами расчета свойств веществ и материалов;</li> <li>- знаниями о связи строения органических соединений с реакционной способностью;</li> <li>- знаниями об информационной безопасности;</li> <li>- знаниями о безопасных правилах работы в лаборатории органического синтеза;</li> <li>- основными приемами проведения органических реакций (выбор необходимого оборудования, сборка установки);</li> <li>- современной научной аппаратурой,</li> <li>- навыками ведения химического эксперимента;</li> <li>- навыками работы на компьютере;</li> </ul>	<p><b>Текущий контроль</b> <i>Оценивание уровня знаний:</i></p> <ul style="list-style-type: none"> <li>- оценка устного опроса на всех видах занятий</li> </ul> <p><i>Оценивание результатов обучения в виде умений и навыков:</i></p> <ul style="list-style-type: none"> <li>- оценка за тесты</li> <li>- оценка за лабораторный практикум</li> <li>- оценка результатов контрольной работы.</li> </ul> <p><b>Промежуточная аттестация</b> оценивание уровня сформированности компетенций на экзамене</p>
---	--	--

<p><b>Раздел 8.</b> Альдегиды и кетоны</p>	<p><b>Знает:</b></p> <ul style="list-style-type: none"> <li>- виды изомерии органических соединений;</li> <li>- основные теоретические закономерности органической химии, строение молекул основных классов органических соединений;</li> <li>- основные механизмы органических реакций;</li> <li>- основные источники информации и справочную литературу в области органической химии;</li> <li>- физико-химические свойства и токсикологические характеристики применяемых в лаборатории химических материалов;</li> <li>- органические реакции; методы синтеза органических соединений;</li> <li>- стандартные методы выделения и очистки органических соединений;</li> <li>- современную аппаратуру для проведения научных исследований;</li> <li>- графические редакторы химической направленности;</li> <li>- основные законы естественнонаучных дисциплин;</li> <li>- основные приемы обработки результатов экспериментов</li> </ul> <p><b>Умеет:</b></p> <ul style="list-style-type: none"> <li>- находить и использовать информацию для решения синтетических задач;</li> <li>- по структуре органического соединения предсказать его ключевые химические свойства;</li> <li>- осуществлять поиск информации с использованием сети интернет;</li> <li>- обращаться с применяемыми в лаборатории химическими веществами;</li> <li>- синтезировать органические соединения по заданной методике;</li> <li>- проводить качественный и количественный анализ органического соединения, определять чистоту синтезируемого вещества;</li> <li>- использовать компьютерные программы для решения задач химической направленности;</li> <li>- планировать эксперименты и обрабатывать их результаты;</li> <li>- интерпретировать результаты химических экспериментов;</li> <li>- составлять отчет о выполненном синтезе.</li> </ul> <p><b>Владеет:</b></p> <ul style="list-style-type: none"> <li>- приемами расчета свойств веществ и материалов;</li> <li>- знаниями о связи строения органических соединений с реакционной способностью;</li> <li>- знаниями об информационной безопасности;</li> <li>- знаниями о безопасных правилах работы в лаборатории органического синтеза;</li> <li>- основными приемами проведения органических реакций (выбор необходимого оборудования, сборка установки);</li> <li>- современной научной аппаратурой,</li> <li>- навыками ведения химического эксперимента;</li> <li>- навыками работы на компьютере;</li> </ul>	<p><b>Текущий контроль</b> <i>Оценивание уровня знаний:</i></p> <ul style="list-style-type: none"> <li>- оценка устного опроса на всех видах занятий</li> </ul> <p><i>Оценивание результатов обучения в виде умений и навыков:</i></p> <ul style="list-style-type: none"> <li>- оценка за тесты</li> <li>- оценка за лабораторный практикум</li> <li>- оценка результатов контрольного коллоквиума.</li> </ul> <p><b>Промежуточная аттестация</b> оценивание уровня сформированности компетенций на экзамене</p>
--	--	--

<p><b>Раздел 9.</b> Карбоновые кислоты и их производные</p>	<p><b>Знает:</b></p> <ul style="list-style-type: none"> <li>- виды изомерии органических соединений;</li> <li>- основные теоретические закономерности органической химии, строение молекул основных классов органических соединений;</li> <li>- основные механизмы органических реакций;</li> <li>- основные источники информации и справочную литературу в области органической химии;</li> <li>- физико-химические свойства и токсикологические характеристики применяемых в лаборатории химических материалов;</li> <li>- органические реакции; методы синтеза органических соединений;</li> <li>- стандартные методы выделения и очистки органических соединений;</li> <li>- современную аппаратуру для проведения научных исследований;</li> <li>- графические редакторы химической направленности;</li> <li>- основные законы естественнонаучных дисциплин;</li> <li>- основные приемы обработки результатов экспериментов</li> </ul> <p><b>Умеет:</b></p> <ul style="list-style-type: none"> <li>- находить и использовать информацию для решения синтетических задач;</li> <li>- по структуре органического соединения предсказать его ключевые химические свойства;</li> <li>- осуществлять поиск информации с использованием сети интернет;</li> <li>- обращаться с применяемыми в лаборатории химическими веществами;</li> <li>- синтезировать органические соединения по заданной методике;</li> <li>- проводить качественный и количественный анализ органического соединения, определять чистоту синтезируемого вещества;</li> <li>- использовать компьютерные программы для решения задач химической направленности;</li> <li>- планировать эксперименты и обрабатывать их результаты;</li> <li>- интерпретировать результаты химических экспериментов;</li> <li>- составлять отчет о выполненном синтезе.</li> </ul> <p><b>Владеет:</b></p> <ul style="list-style-type: none"> <li>- приемами расчета свойств веществ и материалов;</li> <li>- знаниями о связи строения органических соединений с реакционной способностью;</li> <li>- знаниями об информационной безопасности;</li> <li>- знаниями о безопасных правилах работы в лаборатории органического синтеза;</li> <li>- основными приемами проведения органических реакций (выбор необходимого оборудования, сборка установки);</li> <li>- современной научной аппаратурой,</li> <li>- навыками ведения химического эксперимента;</li> <li>- навыками работы на компьютере;</li> </ul>	<p><b>Текущий контроль</b> <i>Оценивание уровня знаний:</i></p> <ul style="list-style-type: none"> <li>- оценка устного опроса на всех видах занятий</li> </ul> <p><i>Оценивание результатов обучения в виде умений и навыков:</i></p> <ul style="list-style-type: none"> <li>- оценка за тесты</li> <li>- оценка за лабораторный практикум</li> <li>- оценка результатов контрольного коллоквиума.</li> </ul> <p><b>Промежуточная аттестация</b> оценивание уровня сформированности компетенций на экзамене</p>
---	--	--

<p><b>Раздел 10.</b> Амины</p>	<p><b>Знает:</b></p> <ul style="list-style-type: none"> <li>- виды изомерии органических соединений;</li> <li>- основные теоретические закономерности органической химии, строение молекул основных классов органических соединений;</li> <li>- основные механизмы органических реакций;</li> <li>- основные источники информации и справочную литературу в области органической химии;</li> <li>- физико-химические свойства и токсикологические характеристики применяемых в лаборатории химических материалов;</li> <li>- органические реакции; методы синтеза органических соединений;</li> <li>- стандартные методы выделения и очистки органических соединений;</li> <li>- современную аппаратуру для проведения научных исследований;</li> <li>- графические редакторы химической направленности;</li> <li>- основные законы естественнонаучных дисциплин;</li> <li>- основные приемы обработки результатов экспериментов</li> </ul> <p><b>Умеет:</b></p> <ul style="list-style-type: none"> <li>- находить и использовать информацию для решения синтетических задач;</li> <li>- по структуре органического соединения предсказать его ключевые химические свойства;</li> <li>- осуществлять поиск информации с использованием сети интернет;</li> <li>- обращаться с применяемыми в лаборатории химическими веществами;</li> <li>- синтезировать органические соединения по заданной методике;</li> <li>- проводить качественный и количественный анализ органического соединения, определять чистоту синтезируемого вещества;</li> <li>- использовать компьютерные программы для решения задач химической направленности;</li> <li>- планировать эксперименты и обрабатывать их результаты;</li> <li>- интерпретировать результаты химических экспериментов;</li> <li>- составлять отчет о выполненном синтезе.</li> </ul> <p><b>Владеет:</b></p> <ul style="list-style-type: none"> <li>- приемами расчета свойств веществ и материалов;</li> <li>- знаниями о связи строения органических соединений с реакционной способностью;</li> <li>- знаниями об информационной безопасности;</li> <li>- знаниями о безопасных правилах работы в лаборатории органического синтеза;</li> <li>- основными приемами проведения органических реакций (выбор необходимого оборудования, сборка установки);</li> <li>- современной научной аппаратурой,</li> <li>- навыками ведения химического эксперимента;</li> <li>- навыками работы на компьютере;</li> </ul>	<p><b>Текущий контроль</b> <i>Оценивание уровня знаний:</i></p> <ul style="list-style-type: none"> <li>- оценка устного опроса на всех видах занятий</li> </ul> <p><i>Оценивание результатов обучения в виде умений и навыков:</i></p> <ul style="list-style-type: none"> <li>- оценка за тесты</li> <li>- оценка за лабораторный практикум</li> </ul> <p><b>Промежуточная аттестация</b> оценивание уровня сформированности компетенций на экзамене</p>
------------------------------------	--	--

<p><b>Раздел 11.</b> Диазосоединения</p>	<p><b>Знает:</b></p> <ul style="list-style-type: none"> <li>- виды изомерии органических соединений;</li> <li>- основные теоретические закономерности органической химии, строение молекул основных классов органических соединений;</li> <li>- основные механизмы органических реакций;</li> <li>- основные источники информации и справочную литературу в области органической химии;</li> <li>- физико-химические свойства и токсикологические характеристики применяемых в лаборатории химических материалов;</li> <li>- органические реакции; методы синтеза органических соединений;</li> <li>- стандартные методы выделения и очистки органических соединений;</li> <li>- современную аппаратуру для проведения научных исследований;</li> <li>- графические редакторы химической направленности;</li> <li>- основные законы естественнонаучных дисциплин;</li> <li>- основные приемы обработки результатов экспериментов</li> </ul> <p><b>Умеет:</b></p> <ul style="list-style-type: none"> <li>- находить и использовать информацию для решения синтетических задач;</li> <li>- по структуре органического соединения предсказать его ключевые химические свойства;</li> <li>- осуществлять поиск информации с использованием сети интернет;</li> <li>- обращаться с применяемыми в лаборатории химическими веществами;</li> <li>- синтезировать органические соединения по заданной методике;</li> <li>- проводить качественный и количественный анализ органического соединения, определять чистоту синтезируемого вещества;</li> <li>- использовать компьютерные программы для решения задач химической направленности;</li> <li>- планировать эксперименты и обрабатывать их результаты;</li> <li>- интерпретировать результаты химических экспериментов;</li> <li>- составлять отчет о выполненном синтезе.</li> </ul> <p><b>Владеет:</b></p> <ul style="list-style-type: none"> <li>- приемами расчета свойств веществ и материалов;</li> <li>- знаниями о связи строения органических соединений с реакционной способностью;</li> <li>- знаниями об информационной безопасности;</li> <li>- знаниями о безопасных правилах работы в лаборатории органического синтеза;</li> <li>- основными приемами проведения органических реакций (выбор необходимого оборудования, сборка установки);</li> <li>- современной научной аппаратурой,</li> <li>- навыками ведения химического эксперимента;</li> <li>- навыками работы на компьютере;</li> </ul>	<p><b>Текущий контроль</b> <i>Оценивание уровня знаний:</i></p> <ul style="list-style-type: none"> <li>- оценка устного опроса на всех видах занятий</li> </ul> <p><i>Оценивание результатов обучения в виде умений и навыков:</i></p> <ul style="list-style-type: none"> <li>- оценка за тесты</li> <li>- оценка за лабораторный практикум</li> </ul> <p><b>Промежуточная аттестация</b> оценивание уровня сформированности компетенций на экзамене</p>
--	--	--

## АННОТАЦИЯ рабочей программы дисциплины

### *Б1.О.16 - Органическая химия*

**1. Общая трудоемкость:** 11 з.е. / 396 ак. час. Формы промежуточного контроля: зачет, экзамен.

**2. Место дисциплины в структуре образовательной программы.**

Дисциплина реализуется в рамках обязательной части ООП Б1.О.16. Для освоения дисциплины необходимы компетенции, сформированные в рамках изучения следующих дисциплин: Неорганическая химия, Аналитическая химия.

**3. Цель и задачи изучения дисциплины**

Целью изучения дисциплины «Органическая химия» является обеспечение базовой подготовки обучающихся в области органической химии

Задачи изучения дисциплины:

- приобретение знаний о химических свойствах различных классов органических соединений,
- овладение основными методами эксперимента в органической химии,
- приобретение навыков применения теоретических законов к решению практических задач химической технологии.

**4. Содержание дисциплины**

**Модуль 1. Введение**

**Модуль 2. Алифатические углеводороды (алканы, алкены, алкины, алкадиены)**

**Модуль 3. Циклические углеводороды (алициклические соединения, арены, реакции электрофильного замещения в ароматическом ряду, полициклические ароматические углеводороды)**

**Модуль 4. Галогенопроизводные углеводородов**

**Модуль 5. Металлорганические соединения**

**Модуль 6. Гидроксипроизводные углеводородов (спирты, фенолы)**

**Модуль 7. Простые эфиры**

**Модуль 8. Альдегиды и кетоны**

**Модуль 9. Карбоновые кислоты и их производные**

**Модуль 10. Амины**

**Модуль 11. Диазосоединения**

**5. Планируемые результаты обучения по дисциплине, обеспечивающие достижение планируемых результатов освоения образовательной программы**

Формируемые компетенции	Индикаторы достижения компетенций
<p><b>ОПК-1.</b> Способен изучать, анализировать, использовать механизмы химических реакций, происходящих в технологических процессах и окружающем мире, основываясь на знаниях о строении вещества, природе химической связи и свойствах различных классов химических элементов, соединений, веществ и материалов</p>	<p><b>ОПК-1.1.</b> Знает основные сведения о механизмах химических реакций, строении вещества, природе химической связи и свойствах различных классов химических элементов, соединений, веществ и материалов.</p> <p><b>ОПК-1.2.</b> Способен анализировать и использовать сведения о механизмах химических реакций, строении вещества, природе химической связи и свойствах различных классов химических элементов, соединений, веществ и материалов в технологических процессах и окружающем мире</p> <p><b>ОПК-1.3.</b> Владеет навыками проведения химического анализа; использованием справочной химической литературы; методами проведения химических реакций и процессов</p>



<p><b>ОПК-2.</b> Способен использовать математические, физические, физико-химические, химические методы для решения задач профессиональной деятельности</p>	<p><b>ОПК-2.1.</b> Работает с химическими веществами с соблюдением норм техники безопасности</p> <p><b>ОПК-2.2.</b> Проводит синтез веществ и материалов разной природы с использованием имеющихся методик</p> <p><b>ОПК-2.3.</b> Проводит стандартные операции для определения химического и фазового состава веществ и материалов на их основе</p>
<p><b>ОПК-5</b> Способен осуществлять экспериментальные исследования и испытания по заданной методике, проводить наблюдения и измерения с учетом требований техники безопасности, обрабатывать и интерпретировать экспериментальные данные</p>	<p><b>ОПК-5.1.</b> Способен осуществлять экспериментальные исследования и испытания по заданной методике, собирать и анализировать литературные данные</p> <p><b>ОПК-5.2.</b> Способен проводить наблюдения и измерения с учетом требований техники безопасности</p> <p><b>ОПК-5.3.</b> Способен обрабатывать и интерпретировать экспериментальные данные, готовить отчеты по выполненной исследовательской работе</p>
<p><b>ПК-5</b> Способен осуществлять проведение работ по обработке и анализу научно-технической информации и результатов исследований, выполнять эксперименты и оформлять результаты исследований и разработок, готовность осуществлять подготовку документации, проектов планов и программ проведения отдельных этапов работ</p>	<p><b>ПК-5.3.</b> Готов использовать знание свойств химических элементов, соединений и материалов на их основе для решения задач профессиональной деятельности</p>

В результате изучения дисциплины обучающийся должен:

**Знать:**

- знать виды изомерии органических соединений;
- основные теоретические закономерности органической химии, строение молекул основных классов органических соединений;
- основные механизмы органических реакций;
- основные источники информации и справочную литературу в области органической химии;
- физико-химические свойства и токсикологические характеристики применяемых в лаборатории химических материалов;
- органические реакции; методы синтеза органических соединений;
- стандартные методы выделения и очистки органических соединений;
- современную аппаратуру для проведения научных исследований;
- графические редакторы химической направленности
- основные законы естественнонаучных дисциплин;
- основные приемы обработки результатов экспериментов

**Уметь:**

- находить и использовать информацию для решения синтетических задач;
- по структуре органического соединения предсказать его ключевые химические свойства;
- осуществлять поиск информации с использованием сети интернет;
- обращаться с применяемыми в лаборатории химическими веществами;
- синтезировать органические соединения по заданной методике;
- проводить качественный и количественный анализ органического соединения, определять чистоту синтезируемого вещества;
- использовать компьютерные программы для решения задач химической направленности;
- планировать эксперименты и обрабатывать их результаты;
- интерпретировать результаты химических экспериментов;
- составлять отчет о выполненном синтезе.

**Владеть:**

- приемами расчета свойств веществ и материалов;
- знаниями о связи строения органических соединений с реакционной способностью;
- знаниями об информационной безопасности;
- знаниями о безопасных правилах работы в лаборатории органического синтеза;

- основными приемами проведения органических реакций (выбор необходимого оборудования, сборка установки);
- современной научной аппаратурой, навыками ведения химического эксперимента;
- навыками работы на компьютере;
- современными компьютерными средствами для подготовки презентаций.

## 6. Виды учебной работы и их объем

*Семестры 3, 4*

Вид учебной работы	Всего		Семестр №			
			3		4	
	з.е.	акад. ч.	з.е.	акад. ч.	з.е.	акад. ч.
Общая трудоемкость дисциплины	11	396	5	180	6	216
<b>Контактная работа - аудиторные занятия:</b>		61,2		30,6		30,6
<b>в том числе в форме практической подготовки</b>						
Лекции		20		10		10
в том числе в форме практической подготовки						
Лабораторные работы (ЛР)		40		20		20
в том числе в форме практической подготовки						
<b>Самостоятельная работа</b>		310		137		173
<i>В том числе:</i>						
Выполнение контрольных работ		85		30		55
Проработка лекционного материала		70		32		35
Подготовка к лабораторным занятиям		68		30		38
Подготовка к зачету		30		15		15
Подготовка к экзамену		60		30		30
<b>Формы контроля: зачет, экзамен</b>			Зачет, экзамен		Зачет, экзамен	
Контактная работа - промежуточная аттестация		1,2		0,6		0,6
Подготовка к экзамену.		24,8		12,4		12,4

**Министерство науки и высшего образования Российской Федерации**

**Новомосковский институт (филиал)  
федерального государственного бюджетного образовательного учреждения  
высшего образования  
«Российский химико-технологический университет  
имени Д.И. Менделеева»  
(Новомосковский институт РХТУ им.Д.И.Менделеева)**

**УТВЕРЖДАЮ**

Директор Новомосковского института  
РХТУ им. Д.И. Менделеева

  
В.Л. Первухин  
« 31 »  2023 г.

**Рабочая программа дисциплины**

**Б1.О.17 Аналитическая химия и физико-химические методы анализа**

**Направление подготовки: 18.03.01 Химическая технология**

**Направленность (профиль): Технология и переработка полимеров**

Квалификация: бакалавр

**Форма обучения**

*заочная*

Новомосковск 2023

## 1. ОБЩИЕ ПОЛОЖЕНИЯ

### **Нормативные документы, используемые при разработке основной образовательной программы**

Нормативную правовую базу разработки рабочей программы дисциплины составляют:

Федеральный закон от 29 декабря 2012 года № 273-ФЗ «Об образовании в Российской Федерации» (с учетом дополнений и изменений);

Федеральный закон от 31.07.2020 г №304-ФЗ «О внесении изменений в Федеральный закон «Об образовании в Российской Федерации» по вопросам воспитания обучающихся»;

«Порядок организации и осуществления образовательной деятельности по образовательным программам высшего образования — программам бакалавриата, программам специалитета, программам магистратуры», утвержденный приказом Министерства образования и науки РФ от 05.04.2017 г N 301;

Федеральный государственный образовательный стандарт высшего образования (ФГОС ВО) (ФГОС-3++) по направлению подготовки 18.03.01 Химическая технология, утвержденного приказом Министерства образования и науки Российской Федерации от 7 августа 2020 г. № 922(Зарегистрировано в Минюсте России 19 августа 2020 г. N 59336);

Положение о практической подготовке обучающихся, утвержденное приказом Министерства науки и высшего образования Российской Федерации и Министерства просвещения Российской Федерации от 5 августа 2020 г. N 885/390 (зарегистрирован Министерством юстиции Российской Федерации 11 сентября 2020 г., регистрационный N 59778);

Приказ Министерства образования и науки Российской Федерации от 27 ноября 2015 N 1383 "Об утверждении Положения о практике обучающихся, осваивающих основные профессиональные образовательные программы высшего образования" зарегистрирован Министерством юстиции Российской Федерации 18 декабря 2015 г., регистрационный N 40168);

Методическими рекомендациями по организации образовательного процесса для обучения инвалидов и лиц с ограниченными возможностями здоровья в образовательных организациях высшего образования, в том числе оснащенности образовательного процесса (утверждены заместителем Министра образования и науки РФ А.А. Климовым от 08.04.2014 № АК-44/05вн)

Устав ФГБОУ ВО РХТУ им. Д.И. Менделеева;

Положение о Новомосковском институте (филиале) РХТУ им. Д.И. Менделеева.

Локальные нормативные акты Новомосковского института (филиала) РХТУ им. Д.И. Менделеева.

Положение о порядке организации и осуществления образовательной деятельности по образовательным программам высшего образования - программам бакалавриата, программам специалитета, программам магистратуры в НИ РХТУ им. Д.И. Менделеева, принятым решением Ученого совета НИ РХТУ им. Д.И. Менделеева от 30.10.2019;

Положения об электронной информационно-образовательной среде Новомосковского института (филиала) федерального государственного бюджетного образовательного учреждения высшего образования «Российский химико-технологический университет имени Д.И. Менделеева»

Основная профессиональная образовательная программа (далее – Программа, ОПОП) составлена в соответствии с требованиями Федерального государственного образовательного стандарта высшего образования (уровень бакалавриата) по направлению подготовки 18.03.01 Химическая технология, утвержденного приказом Министерства образования и науки Российской Федерации от 7 августа 2020 г. № 922(Зарегистрировано в Минюсте России 19 августа 2020 г. N 59336) (ФГОС ВО), рекомендациями Учебно-методической комиссии НИ РХТУ им. Д.И. Менделеева и накопленным опытом преподавания дисциплины кафедрой «Фундаментальная химия»НИРХТУ им. Д.И. Менделеева (далее – Институт). Программа рассчитана на изучение дисциплины в течение 3,4 семестров.

Контроль успеваемости студентов ведется по принятой в Институте системе.

Рабочая программа дисциплины может быть реализована с применением электронного

обучения и дистанционных образовательных технологий полностью или частично.

## 2. ЦЕЛЬ И ЗАДАЧИ ОСВОЕНИЯ УЧЕБНОЙ ДИСЦИПЛИНЫ

Целью освоения дисциплины является обеспечение базовой подготовки студентов в области теоретических основ методов анализа, принципов и методов идентификации химических соединений, определении качественного и количественного состава вещества, овладении навыками работы на современных аналитических приборах.

Задачи преподавания дисциплины:

- овладение теоретическими основами современных методов анализа;
- умение грамотно поставить и решить аналитическую задачу по определению состава объекта;
- приобретение навыков и приемов аналитического эксперимента, аппаратурно-измерительного подхода к анализу;
- знакомство с аналитической метрологией, ЭВМ как средством исследования и оценки результатов анализа.

## 3. МЕСТО ДИСЦИПЛИНЫ В СТРУКТУРЕ ОПОП

Дисциплина Б1.О.17 «Аналитическая химия и физико-химические методы анализа» относится к базовой части блока 1 Дисциплины (модули). Обязательная часть.

Для освоения дисциплины необходимы компетенции, сформированные в рамках изучения следующих дисциплин: неорганическая химия, прикладная информатика, высшая математика, физика, органическая химия.

## 4. ТРЕБОВАНИЯ К РЕЗУЛЬТАТАМ ОСВОЕНИЯ ДИСЦИПЛИНЫ

Изучение дисциплины направлено на приобретение следующих **компетенций**:

- **Общепрофессиональные компетенции (ОПК) и индикаторы их достижения**

Наименование категории (группы) общепрофессиональных компетенций	Код и наименование ОПК выпускника	Код и наименование индикатора достижения ОПК
Естественнонаучная подготовка	<b>ОПК-1.</b> Способен изучать, анализировать, использовать механизмы химических реакций, происходящих в технологических процессах и окружающем мире, основываясь на знаниях о строении вещества, природе химической связи и свойствах различных классов химических элементов, соединений, веществ и материалов	<b>ОПК-1.1.</b> Знает основные сведения о механизмах химических реакций, строении вещества, природе химической связи и свойствах различных классов химических элементов, соединений, веществ и материалов; <b>ОПК-1.2.</b> Способен анализировать и использовать сведения о механизмах химических реакций, строении вещества, природе химической связи и свойствах различных классов химических элементов, соединений, веществ и материалов в технологических процессах и окружающем мире; <b>ОПК-1.3.</b> Владеет навыками проведения химического анализа; использованием справочной химической литературы; методами проведения химических реакций и процессов
	<b>ОПК-2.</b> Способен использовать математические, физические, физико-химические, химические методы для решения задач профессиональной деятельности	<b>ОПК-2.1.</b> Знает современные математические и физико-химические методы для решения задач профессиональной деятельности; <b>ОПК-2.2.</b> Владеет и использует современные методы и базы данных для решения задач профессиональной деятельности; <b>ОПК-2.3.</b> Применяет основные экспериментальные методы исследования физико-химических свойств веществ, а также теоретические законы естественнонаучных дисциплин к решению практических вопросов химической технологии
	<b>ОПК-5.</b> Способен осуществлять экспериментальные исследования и испытания	<b>ОПК-5.1.</b> Способен планировать и проводить физические и химические эксперименты, проводить обработку их результатов и оценивать погрешности, выдвигать гипотезы и устанавливать границы их применения, применять методы математического

	по заданной методике, проводить наблюдения и измерения с учетом требований техники безопасности, обрабатывать и интерпретировать экспериментальные данные	анализа и моделирования, теоретического и экспериментального исследования; <b>ОПК-5.2.</b> Готов изучать научно-техническую информацию, отечественный и зарубежный опыт по тематике исследования, подготовку документации, проектов планов и программ проведения отдельных этапов работ; <b>ОПК-5.3.</b> Готов использовать знание свойств химических элементов, соединений и материалов на их основе для решения задач профессиональной деятельности
--	---	---

– Профессиональные компетенции (ПК) и индикаторы их достижения:

Задача профессиональной деятельности	Объект или область знания	Код и наименование ПК	Код и наименование индикатора достижения ПК	Основание (профессиональный стандарт, анализ опыта) Обобщенные трудовые функции
<b>Научно-исследовательский тип задач профессиональной деятельности</b>				
Выполнение фундаментальных и прикладных работ поискового, теоретического и экспериментального характера с целью определения технических характеристик новой техники, а также комплекса работ по разработке технологической документации.	Химическое, химико-технологическое производство;	ПК-5. Способен осуществлять проведение работ по обработке и анализу научно-технической информации и результатов исследований, выполнять эксперименты и оформлять результаты исследований и разработок, готовность осуществлять подготовку документации, проектов планов и программ проведения отдельных этапов работ	ПК-5.3. Готов использовать знание свойств химических элементов, соединений и материалов на их основе для решения задач профессиональной деятельности	Анализ требований к профессиональным компетенциям, предъявляемым к выпускникам направления подготовки на рынке труда, обобщение зарубежного опыта, проведения консультаций с ведущими работодателями, объединениями работодателей отрасли, в которой востребованы выпускники в рамках направления подготовки. Профессиональный стандарт 40.011 «Специалист по научно-исследовательским и опытно-конструкторским разработкам», утвержденный приказом Министерства труда и социальной защиты Российской Федерации от 04.03.2014 № 121 н, Обобщенная трудовая функция. А. Проведение научно-исследовательских и опытно-конструкторских разработок по отдельным разделам темы. А/02.5. Осуществление выполнения экспериментов и оформления результатов исследований и разработок (уровень квалификации - 5).

## В результате изучения дисциплины студент бакалавриата должен:

### *Знать:*

- методы качественного контроля химических процессов;
- методы количественного химического и физико-химического анализа;
- основы возможностей и ограничений применения аналитических методов ;
- общие подходы к анализу;
- алгоритм проведения предварительных операций;
- методы расчета количества вещества.

### *Уметь:*

- осуществлять выбор метода для обработки данных в соответствии с поставленной задачей;
- анализировать результаты расчетов и обосновывать полученные выводы;
- планировать химический эксперимент, прогнозировать результаты эксперимента;
- интерпретировать полученные экспериментальные результаты;
- оценивать эффективность экспериментальных методов;
- выбирать метод исследования, методику проведения эксперимента в соответствии с поставленными задачами;
- провести метрологическую оценку погрешности результатов измерений;
- провести измерение и оценить результат решения конкретной аналитической задачи.

### *Владеть:*

- методами теоретического и экспериментального исследования;
- навыками применения современного математического инструментария для решения химических задач;
- техникой эксперимента;
- приемами выполнения эксперимента по заданной или выбранной методике;
- техникой составления схемы анализа аналита;

## 5. ОБЪЕМ ДИСЦИПЛИНЫ И ВИДЫ ОБРАЗОВАТЕЛЬНОГО ПРОЦЕССА

Семестр 5

Вид учебной работы	Всего час.	Семестр (ы)
		час
		5
<b>Контактная работа обучающегося с педагогическими работниками (всего)</b>	<b>16,3</b>	<b>16,3</b>
<b>Контактная работа,</b>	<b>16</b>	<b>16</b>
в том числе:	-	-
Лекции	2	2
Лабораторные работы (ЛР)	14	14
Практические занятия		
<b>Самостоятельная работа (всего)</b>	<b>119</b>	<b>119</b>
В том числе:	-	-
Проработка лекционного материала	10	10
Подготовка к лабораторным занятиям	10	10
Выполнение контрольной работы	99	99
<b>Контактная работа – промежуточная аттестация (экзамен)</b>	<b>0,3</b>	<b>0,3</b>
Подготовка к экзамену	8,7	8,7
<b>Общая трудоемкость</b>	<b>144</b>	<b>144</b>
час.		
з.е.	<b>4</b>	<b>4</b>

## Семестр 6

Вид учебной работы	Всего ак. час.	Семестры
		ак. час
		6
<b>Контактная работа обучающихся с преподавателем (всего)</b>	<b>16,3</b>	<b>16,3</b>
В том числе:	-	-
Лекции	2	2
Лабораторные работы (ЛР)	14	14
<b>Контактная работа – промежуточная аттестация</b>	<b>0,3</b>	<b>0,3</b>
<b>Самостоятельная работа (всего)</b>	<b>88</b>	<b>88</b>
В том числе:	-	-
Контрольная работа	62	62
Подготовка к собеседованию по контрольной работе	10	10
Подготовка к лабораторным работам	12	12
Подготовка к тестированному зачету	4	4
Контроль (зачет с оценкой)	3,7	3,7
<b>Общая трудоемкость</b> ак. час.	<b>108</b>	<b>108</b>
з.е.	<b>3</b>	<b>3</b>

## 6. СОДЕРЖАНИЕ ДИСЦИПЛИНЫ

### 6.1. Разделы дисциплины и виды занятий

5 семестр

№ раздела	Наименование раздела дисциплины	Лекции час.	Лаб. занятия час.	СРС час.	Всего час.
1	1. . Предмет и задачи химических методов анали аналитического контроля	1			1
2	Этапы проведения количественного химического анализа.	1	1	10	12
3	Вычисления в титриметрических методах анализа		1	20	21
4	Основы кислотно-основного титрования		6	25	31
5	Основы методов комплексонометрического титрования		6	24	30
6	Гетерогенные равновесия в аналитической химии			20	20
7	Основы методов окислительно-восстановительного титрования			20	20
8	<i>Подготовка к итоговому компьютерному тестированию (ИКТ)</i>				
9	<i>Контроль</i>				8,7
	<i>Экзамен</i>				0,3
	Всего	2	14	119	144



## 6 семестр

№ раздела	Наименование раздела дисциплины	Лекции час.	Лаб. занятия час.	СРС час.	Всего час.
1	Введение (установочная лекция)	0,5	–		0,5
2	Обзор спектральных методов анализа. Количественные расчеты в спектральных методах анализа.	0,5	4	20	24,5
3	Оформление лабораторных работ и подготовка к практикуму по спектральным методам анализа			4	4
4	Обзор электрохимических методов анализа. Количественные расчеты в электрохимических методах анализа.	0,5	4	20	24,5
5	Оформление лабораторных работ и подготовка к практикуму по электрохимическим методам анализа			4	4
6	Обзор хроматографических методов разделения и анализа. Количественные расчеты в хроматографических методах анализа.	0,5	4	20	24,5
7	Оформление лабораторных работ и подготовка к практикуму по хроматографическим методам анализа			4	4
8	Оформление контрольной работы			6	6
9	Собеседование по контрольной работе		2	10	12
10	Контроль				3,7
	Дифференцированный зачет (тест)				0,3
	<b>Всего</b>	2	14	88	108

### 6.2. Содержание разделов дисциплины

Наименование раздела (подраздела) дисциплины	Содержание подраздела
<b>5 семестр</b>	
<b>Раздел 1. Введение в аналитическую химию</b>	
	Предмет аналитической химии (АХ). Место АХ среди других наук. Значение АХ в науке, технике, промышленности. Основные объекты анализа. Химический контроль производства. Классификация методов анализа. Классификация химических методов анализа. Качественный и количественный анализы.
<b>Раздел 2. Теоретические основы и этапы химического качественного анализа</b>	
	Классификация химических методов качественного анализа. Особенности и характеристики аналитических реакций, способы и условия их проведения, чувствительность, активность и специфичность реакций. Дробный и систематический ход анализа. Классификация катионов и анионов.
<b>Раздел 3. Этапы проведения количественного химического анализа.</b>	
	Выбор метода анализа. Основные стадии проведения анализа: отбор пробы; подготовка пробы к анализу; разложение пробы, перевод пробы в раствор, устранение влияния мешающих компонентов; проведение аналитических реакций; измерение аналитического сигнала. Метрологические основы аналитической химии. Погрешности, возникающие на разных стадиях проведения анализа.
<b>Раздел 4. Вычисления в титриметрических методах анализа</b>	
	Единицы количества вещества. Способы выражения концентраций. Вычисление фактора эквивалентности и эквивалента. Расчеты в титриметрическом анализе: сущность титриметрии; стандартные растворы и способы их приготовления; виды титрования: прямое, обратное (по остатку), титрование заместителя. Кривые титрования.
<b>Раздел 5. Теоретические основы титриметрических методов анализа</b>	

5.1 Кислотно-основное титрование	Закон действия масс. Константы равновесия. Сильные и слабые электролиты. Константы диссоциации кислот и оснований. Протолитическая теория Бренстеда-Лоури. Уравнения материального баланса и электронейтральности. Ионное произведение воды. Расчет pH в растворах сильных и слабых кислот и оснований. Буферные растворы. Значение буферных растворов в химическом анализе. Расчет концентрации ионов водорода и pH в буферных растворах. Гидролиз солей. Вычисление pH в растворах гидролизующихся солей. Сущность кислотно-основного титрования. Кривые титрования в методе нейтрализации. Кривые титрования сильных и слабых одноосновных кислот и оснований. Кислотно-основные индикаторы. Выбор индикаторов в методе нейтрализации. Индикаторные ошибки и их вычисление. Титрование многоосновных кислот и оснований, кислых солей и солей слабых кислот и оснований. Практическое применение кислотно-основного титрования для анализа неорганических и органических веществ
5.2 Комплексометрическое титрование	Общая характеристика метода использования реакций комплексообразования в аналитической химии. Диссоциация и устойчивость комплексов в растворах. Константы устойчивости и нестойкости. Ступенчатое равновесие. Использование комплексных соединений в анализе для количественного определения ионов. Сущность метода комплексометрии. Комплексоны, их применение в химическом анализе. Кривые титрования с ЭДТА. Способы обнаружения конечной точки титрования. Металлоиндикаторы, сущность их действия. Аналитические возможности комплексометрического метода.
5.3 Окислительно-восстановительное титрование	Сущность метода окислительно-восстановительного титрования. Особенности реакций окисления-восстановления, используемых в анализе. Окислительно-восстановительный потенциал. Уравнение Нернста. Направление ОВР. Классификация методов окислительно-восстановительного титрования. Кривые титрования. Факторы, влияющие на величину скачка титрования. Способы определения точки эквивалентности в методах окислительно-восстановительного титрования. Перманганометрия. Характеристика метода. Условия проведения перманганометрических определений. Вещества, определяемые перманганометрическим методом. Достоинства и недостатки метода. Иодометрия, характеристика метода, условия проведения иодометрического определения веществ. Достоинства и недостатки метода
5.4 Применение гетерогенных систем в аналитической практике	Гетерогенных систем в аналитической химии, их характеристика. Растворимость малорастворимых соединений. Факторы, влияющие на растворимость. Влияние одноименного иона. Условия осаждения и растворения малорастворимых соединений. Примеры использования этих явлений в химическом анализе.
<b>6 семестр</b>	
<b>Раздел 6. Введение в физико-химические методы анализа</b>	
Физико-химические методы анализа – составная часть аналитической химии. Классификация ФХМА их отличительная особенность. Предел обнаружения. Оценка результатов измерений. Структура изучения курса.	
<b>Раздел 7. Спектральные методы анализа</b>	
7.1 Абсорбционный спектральный анализ.	Электромагнитное излучение и его характеристика. Избирательность поглощения излучения. Получение химико-аналитической информации на основании оптических данных электромагнитного излучения с веществом. Классификация оптических методов анализа по видам спектров. Абсорбционный спектральный анализ. Возникновение спектров поглощения, их характеристика: $\lambda_{\max}$ , $\epsilon_{\max}$ ; наличие максимумов, интегральный, средний и максимальный молярный коэффициент погашения. Связь светопоглощения с концентрацией поглощающего вещества в растворе. Закон Бугера-Ламберта-Бера, аналитическое и графическое выражение. Влияние отклонений от закона Бугера-Ламберта-Бера по химическим и физическим причинам на результаты анализа; пути устранения влияний. Молярный коэффициент погашения как критерий чувствительности. Оптимальный спектр поглощения одного вещества и смеси. Выбор аналитической длины волны. Закон аддитивности оптической плотности и его использование в анализе. Фотоколориметрия и спектрофотометрия УФ-, ИК-, видимой области спектра. Их достоинства и сравнительная характеристика. Аппаратура для фотоколориметрических и спектрофотометрических измерений, схемы и основные узлы фотоэлектроколориметра и спектрофотометра. Приемы фотоколориметрического и спектрофотометрического анализа (методы градуировочного графика, сравнения, разбавления, их достоинства и недостатки, области применения)

<p><b>7.2</b> Дифференциальная фотометрия. Атомно-абсорбционная спектроскопия</p>	<p>Дифференциальная фотометрия, эффект расширения фотометрической шкалы и повышения точности измерений, метод двусторонней дифференциальной фотометрии. Фотометрическое титрование, сущность метода, виды кривых титрования. Фотометрия рассеянного света. Уравнение Релея, аналитическое и графическое выражение. Нефелометрия и турбидиметрия. Аппаратура методов, основные приемы анализа. Атомно-абсорбционная спектроскопия. Поглощение электромагнитных колебаний свободными атомами. Блок-схема прибора. Способы атомизации пробы. Достоинства и недостатки метода. Количественные расчеты в спектральных методах анализа.</p>
<p><b>7.3</b> Эмиссионный спектральный анализ. Количественные расчеты в спектральных методах анализа.</p>	<p>Эмиссионный спектральный анализ. Возникновение эмиссионных спектров. Спектры атомов и ионов. Резонансные и последние линии. Интенсивность спектральной линии. Явление самопоглощения энергий. Приборы эмиссионного спектрального анализа, их принципиальная схема; угловая и линейная дисперсия, чувствительность прибора. Источники возбуждения, их характеристики. Процессы, происходящие в источнике возбуждения. Способы ввода веществ в источник возбуждения. Качественный анализ, расшифровка спектров и идентификация элементов по их эмиссионным спектрам (метод дисперсионной кривой, сравнения, интерполяции). Количественный анализ. Уравнение Ломаякина-Шайбе. Приемы количественного эмиссионного анализа (постоянного графика, одного и трех эталонов, добавок, внутреннего стандарта). Пламенная фотометрия. Блок-схема пламенного фотометра. Возможности метода и его ограничения. Области применения.</p>
<p><b>Раздел 8. Электрохимические методы анализа</b></p>	
<p><b>8.1</b> Классификация электрохимических методов анализа (ЭХМА). Электрогравиметрический анализ. Потенциометрические методы анализа.</p>	<p>Классификация электрохимических методов анализа (ЭХМА). Химические реакции, применяемые в ЭХМА и требования, предъявляемые к ним. Возможности ЭХМА. Электрогравиметрический анализ. Общая характеристика метода. Схема установок. Химические процессы, протекающие при электролизе. Выбор электродов. Расчет потенциала и конца электрохимического извлечения ионов металла из раствора. Достоинства, недостатки, границы применимости метода. Потенциометрические методы анализа. Сущность потенциометрии. Системы электродов. Прямая потенциометрия (рН-метрия, ионометрия). Возможности метода. Ионоселективные электроды. Примеры использования ионоселективных электродов в анализе. Методы определения концентрации веществ с помощью ионоселективных электродов. Потенциометрическое титрование. Интегральные и дифференциальные кривые титрования. Электроды, требования, предъявляемые к индикаторным электродам и электродам сравнения. Принципиальные схемы потенциометрических установок. Возможности и недостатки потенциометрического метода анализа.</p>
<p><b>8.2</b> Кондуктометрический и кулонометрический методы анализа.</p>	<p>Кондуктометрические методы анализа. Сущность метода. Зависимость электропроводности от концентрации и степени диссоциации электролита в растворе. Прямая кондуктометрия. Схема установки для измерения электрической проводимости растворов. Кондуктометрическое титрование. Кривые титрования (сильных и слабых кислот и оснований, многокомпонентных смесей). Факторы, влияющие на ход кривых титрования. Принципиальная схема установки для кондуктометрического титрования, электроды. Кондуктометрическое титрование в методах осаждения и комплексообразования. Высокочастотная кондуктометрия. Кривые титрования. Аппаратура. Возможности метода, достоинства и недостатки. Кулонометрический метод анализа. Теоретические основы метода. Способы выполнения кулонометрического анализа. Кулонометрия при контролируемом потенциале (потенциостатическая кулонометрия). Особенности метода. Поляризационные кривые и выбор потенциала рабочего электрода. Расчет количества электричества, затраченного на электрохимическую реакцию. Принципиальная схема кулонометрической потенциостатической установки. Область применения.</p>
<p><b>8.3</b> Полярография и вольтамперометрия. Количественные расчеты в электрохимических методах анализа</p>	<p>Полярография и вольтамперометрия. Теоретические основы классической полярографии. Схема установки. Вольтамперная кривая. Емкостной, диффузионный и предельный ток. Подавление миграционной составляющей тока. Электроды, требования, предъявляемые к электродам. Ртутный капельный электрод. Уравнение Ильковича. Максимумы, возникающие на полярограммах. Способы их подавления. Твердые вращающиеся электроды. Рабочая область потенциалов в вольтамперометрии. Требования, предъявляемые к электродам сравнения. Границы применимости классической вольтамперометрии. Новые виды полярографии (переменнотоковая, импульсная, инверсионная). Качественный анализ в вольтамперометрии. Приемы количественного расчета в вольтамперометрии. Амперометрическое титрование. Выбор потенциала рабочего электрода в амперометрии. Кривые амперометрического титрования по току титранта, определяемого вещества, продукта реакции. Возможности, достоинства и недостатки методов. Количественные расчеты в электрохимических методах анализа.</p>
<p><b>Раздел 9. Хроматографические методы разделения и анализа веществ.</b></p>	

<b>9.1</b> Сущность и особенности хроматографического разделения веществ. Классификация методов хроматографии	Цель и задачи хроматографического метода разделения и анализа. Его место среди других методов ФХМА. Сущность хроматографического разделения веществ. Классификация методов хроматографии по агрегатному состоянию фаз, по механизму разделения, аппаратному оформлению процесса.
<b>9.2</b> Теоретические основы аналитической хроматографии.	Основные способы (фронтальный, элюентный, вытеснительный) получения хроматограмм. Общие теоретические основы хроматографических методов разделения. Зависимость формы выходных кривых от вида изотермы сорбции в колоночной и плоскостной хроматографии, аналитический аспект этой зависимости. Коэффициент распределения - определяющий фактор хроматографического разделения. Абсолютные и исправленные параметры удерживания. Основное уравнение хроматографии, описывающее удерживание. Связь коэффициента емкости с коэффициентом распределения. Влияние величины параметров удерживания на экспрессность хроматографического анализа. Критерии оценки хроматографического разделения: степень разделения, критерий селективности, критерий разделения. Оптимальные значения и пределы их изменения. Концепция теоретических тарелок и диффузионно-массообменная теория Ван-Деемтера. Практические выводы для оптимизации условий разделения.
<b>9.3</b> Распространенные варианты хроматографии: газовая, ВЭЖХ, ионообменная. Количественные расчеты в хроматографических методах анализа.	Газовая хроматография. Особенности и виды газовой хроматографии. Принципиальная схема газового хроматографа. Устройство и назначение узлов установки. Требования, предъявляемые к анализируемым веществам, подвижной и неподвижной фазам. Температура - рабочий параметр, регулирующий процесс разделения в газовой хроматографии. Детекторы, их назначение и классификация. Универсальные дифференциальные детекторы для газовой хроматографии (ДИП и детектор по теплопроводности), их устройство и принцип работы. Методы качественной идентификации и количественного расчета в газовой хроматографии. Высокоэффективная жидкостная хроматография (ВЭЖХ). Возможности и отличительные особенности ВЭЖХ по сравнению с газовой хроматографией. Принципиальная схема жидкостного хроматографа высокого давления. Назначение узлов установки. Жидкостно-адсорбционная хроматография. Классификация в зависимости от полярности фаз. Принципиальные возможности нормально-фазовой и обращенно-фазовой ВЭЖХ. Плоскостные варианты хроматографии. Тонкослойная и распределительная бумажная хроматографии. Сущность методов. Типы хроматограмм в зависимости от направления движения подвижной фазы. Коэффициент движения, его влияние на результаты хроматографического разделения. Качественный и количественный анализ в плоскостной хроматографии. Ионообменная хроматография. Сущность метода и основные особенности ионообменной хроматографии. Требования, предъявляемые к реакциям ионного обмена. Ионообменные равновесия. Константа ионного обмена, ее физический смысл. Уравнение Никольского. Выражение коэффициента распределения в ионообменной хроматографии. Классификация ионообменников. Рабочий интервал рН для каждого типа ионита. Сорбционные ряды, их аналитический аспект. Обменная емкость ионита. Виды динамической обменной емкости. Применение ионообменной хроматографии в технологических процессах. Высокоэффективный вариант ионообменной хроматографии (ионная хроматография). Сущность метода. Применение экстракции в аналитической практике.
<b>Раздел 10.</b> Оценка методов инструментального анализа.	
Сравнительная оценка методов инструментального анализа. Выбор оптимального метода решения конкретной аналитической задачи: ее постановка, выбор способа анализа, обработка и представление результатов анализа. Примеры использования ФХМА при решении конкретных практических задач.	

## 7. СООТВЕТСТВИЕ СОДЕРЖАНИЯ ТРЕБОВАНИЯМ К РЕЗУЛЬТАТАМ ОСВОЕНИЯ ДИСЦИПЛИНЫ

№	В результате освоения дисциплины студент должен:	Раздел									
		1	2	3	4	5	6	7	8	9	10
Знать:											
1	- методы качественного контроля химических процессов;		+	+			+				+
2	- методы количественного химического и физико-химического анализа;			+	+	+		+	+	+	
3	- основы возможностей и ограничений применения аналитических методов ;	+		+	+	+	+	+	+	+	+
4	-общие подходы к анализу;	+		+	+		+				+
5	-алгоритм проведения предварительных операций;	+		+			+	+	+	+	



	деятельности	<b>ОПК-2.3.</b> Применяет основные экспериментальные методы исследования физико-химических свойств веществ, а также теоретические законы естественнонаучных дисциплин к решению практических вопросов химической технологии	+	+	+	+	+	+	+	+	+	+	+	
3	ОПК-5.Способен осуществлять экспериментальные исследования и испытания по заданной методике, проводить наблюдения и измерения с учетом требований техники безопасности, обрабатывать и интерпретировать экспериментальные данные	<b>ОПК-5.1.</b> Способен планировать и проводить физические и химические эксперименты, проводить обработку их результатов и оценивать погрешности, выдвигать гипотезы и устанавливать границы их применения, применять методы математического анализа и моделирования, теоретического и экспериментального исследования;	+	+	+	+	+	+	+	+	+	+	+	
		<b>ОПК-5.2.</b> Готов изучать научно-техническую информацию, отечественный и зарубежный опыт по тематике исследования, подготовку документации, проектов планов и программ проведения отдельных этапов работ;	+	+	+	+	+	+	+	+	+	+	+	+
		<b>ОПК-5.3.</b> Готов использовать знание свойств химических элементов, соединений и материалов на их основе для решения задач профессиональной деятельности	+	+	+	+	+	+	+	+	+	+	+	+
4	ПК-5. Способен осуществлять проведение работ по обработке и анализу научно-технической информации и результатов исследований, выполнять эксперименты и оформлять результаты исследований и разработок, готовность осуществлять подготовку документации, проектов планов и программ проведения отдельных этапов работ	ПК-5.3. Готов использовать знание свойств химических элементов, соединений и материалов на их основе для решения задач профессиональной деятельности	+	+	+	+	+	+	+	+	+	+		

## 8. ПРАКТИЧЕСКИЕ И ЛАБОРАТОРНЫЕ ЗАНЯТИЯ

### 8.1. Практические занятия

Практические занятия не предусмотрены.

### 8.2.Лабораторные занятия

Выполнение лабораторного практикума способствует закреплению учебного материала, изучаемого в дисциплине «*Аналитическая химия и физико-химические методы анализа*», позволяет освоить методы экспериментальных исследований, технику лабораторных работ.

### Лабораторные работы и разделы, которые они охватывают

№ п/п	№ раздела дисциплины	Наименование лабораторных работ	Часы
1	Раздел 2	Частные реакции катионов I-VI групп кислотнo-щелочной классификации Систематический анализ смеси катионов	5
2	Раздел 5	- Контроль содержания кислоты (уксусной, серной, фосфорной) в растворе методом кислотнo-основного титрования; - Комплексонометрическое определение содержания ионов металла (меди, кальция, свинца) в растворе; - Перманганатометрическое определение содержания дихромата калия; - Иодометрическое определение содержания ионов меди (хлористоводородной кислоты).	45
3	Раздел 7	- Определение ионов алюминия методом добавок; - Определение ионов Fe <sup>3+</sup> ( Cu <sup>2+</sup> ) дифференциальным методом. - Спектрофотометрическое определение ионов железа (III) и титана (IV) при совместном присутствии; - Определение ионов калия в растворе методом пламенной фотометрии.	12
4	Раздел 8	- Потенциометрическое титрование смеси хлороводородной и фосфорной кислот; - Потенциометрическое титрование ионов кобальта (II); - Кондуктометрическое титрование смеси ацетата и гидроксида натрия; - Кулонометрическое титрование смеси хлороводородной и фосфорной кислот; - Кулонометрическое титрование окислителя.	12
5	Раздел 9	- Определение предельных углеводов в их смеси методом внутренней нормализации; - Разделение ионов железа (III), кобальта (II) и никеля (II) методом распределительной бумажной хроматографии с последующим фотометрическим определением ионов железа (III) и кобальта (II); - Ионообменное разделение и комплексонометрическое определение ионов железа (III) и меди (II) в смеси.	12

### 9. САМОСТОЯТЕЛЬНАЯ РАБОТА

Самостоятельная работа проводится с целью освоения знаний и умений по дисциплине и предусматривает:

- ознакомление и проработку рекомендованной литературы, работу с электронно-библиотечными системами, включая переводы публикаций из научных журналов, цитируемых в базах Web of Science, Scopus, Chemical Abstracts, РИНЦ;
- посещение отраслевых выставок и семинаров;
- участие в семинарах, конференциях, проводимых в Институте по тематике дисциплины;
- подготовку к выполнению контрольных пунктов по материалу лекционного курса;
- подготовку кроссворда;
- подготовку реферата и его презентацию;
- подготовку к сдаче (4 семестр) экзамена по дисциплине.

Планирование времени на самостоятельную работу, необходимого на изучение дисциплины, студентам надо осуществлять на весь период изучения, предусматривая при этом регулярное повторение пройденного материала. Материал, законспектированный на лекциях, необходимо регулярно дополнять сведениями из литературных источников, представленных в рабочей программе. При работе с указанными источниками рекомендуется составлять краткий

конспект материала, с обязательным фиксированием библиографических данных источника.

## **10. ОЦЕНОЧНЫЕ МАТЕРИАЛЫ**

Оценочные материалы представлены в виде отдельного документа – Фонда оценочных средств, являющегося неотъемлемой частью рабочей программы дисциплины.

## **11. МЕТОДИЧЕСКИЕ УКАЗАНИЯ ПО ОСВОЕНИЮ ДИСЦИПЛИНЫ**

Организация образовательного процесса регламентируется учебным планом и расписанием учебных занятий. Язык обучения (преподавания) — русский. Для всех видов аудиторных занятий «час» устанавливается продолжительностью 45 минут. Зачетная единица составляет 27 астрономических часов или 36 академических час. Через каждые 45 мин контактной работы делается перерыв продолжительностью 5 мин, а после двух час контактной работы делается перерыв продолжительностью 10 мин.

Обучающийся имеет право на зачет результатов обучения по дисциплине, если она освоена им при получении среднего профессионального образования и (или) высшего образования, а также дополнительного образования (при наличии) (далее - зачет результатов обучения). Зачтенные результаты обучения учитываются в качестве результатов промежуточной аттестации в установленном в Институте порядке.

### **11.1. Образовательные технологии**

Образовательный процесс при освоении дисциплины основывается на использовании традиционных, инновационных и информационных образовательных технологий. Возможна реализация ОПОП с применением электронного обучения и дистанционных образовательных технологий. Традиционные образовательные технологии представлены лекциями и семинарскими (практическими) занятиями. Инновационные образовательные технологии используются в виде применения активных и интерактивных форм проведения занятий. Информационные образовательные технологии реализуются путем активизации самостоятельной работы студентов в информационной образовательной среде. При проведении учебных занятий обеспечивается развитие у обучающихся навыков командной работы, межличностной коммуникации, принятия решений, лидерских качеств в том числе с учетом региональных особенностей профессиональной деятельности выпускников и потребностей работодателей).

### **11.2. Лекции**

Лекционный курс предполагает систематизированное изложение основных вопросов содержания дисциплины.

На первой лекции лектор обязан предупредить студентов, применительно к какому базовому учебнику (учебникам, учебным пособиям) будет прочитан курс.

Лекционный курс обеспечивает более глубокое понимание учебных вопросов при значительно меньшей затрате времени, чем это требуется среднестатистическому студенту на самостоятельное изучение материала.

### **11.3. Лабораторные работы**

Лабораторный практикум начинается с ознакомления с техникой безопасности.

По каждой лабораторной работе студент оформляет письменный отчет. Текущий контроль на лабораторных работах проводится в виде устных опросов – «защита» по итогам лабораторных работ. Оценивается ход лабораторных работ, достигнутые результаты, качество оформление отчета, своевременность сдачи.

### **11.4. Самостоятельная работа студента**

Для успешного усвоения дисциплины необходимо не только посещать аудиторные занятия, но и вести активную самостоятельную работу. При самостоятельной проработке курса обучающиеся должны:

- повторить законспектированный на лекционном занятии материал и дополнить его с учетом рекомендованной по данной теме литературы;
- изучить рекомендованную основную и дополнительную литературу, составлять тезисы, аннотации и конспекты наиболее важных моментов;
- самостоятельно выполнить индивидуальные задания (раздел 4; 7,3; 8,3;9,3)
- использовать для самопроверки материала оценочные средства.

Индивидуальное задание оценивается по следующим критериям:

- правильность выполнения задания;
- аккуратность в оформлении работы;
- использование специальной литературы;
- своевременная сдача выполненного задания (указывается преподавателем).



## 11.5. Методические рекомендации для преподавателей

### Основные принципы обучения

1. Цель обучения – развить мышление, выработать мировоззрение; познакомить с идеями и методами науки; научить применять принципы и законы для решения простых и нестандартных задач.

2. Обучение должно органически сочетаться с воспитанием. Нужно развивать в студентах волевые качества и трудолюбие. Ненавязчиво, к месту прививать элементы культуры поведения. В частности, преподаватель должен личным примером воспитывать в студентах пунктуальность и уважение к чужому времени. Недопустимо преподавание односеместровой учебной дисциплины превращать в многосеместровое. Возникшая академическая задолженность должна быть ликвидирована в период следующего семестра до начала зачетной недели.

3. Обучение должно быть не пассивным (сообщим студентам некоторый объем информации, расскажем, как решаются те или иные задачи), а активным. Нужно строить обучение так, чтобы в овладении материалом основную роль играла память логическая, а не формальная. Запоминание должно достигаться через глубокое понимание.

4. Одно из важнейших условий успешного обучения – умение организовать работу студентов.

5. Отношение преподавателя к студентам должно носить характер доброжелательной требовательности. Для стимулирования работы студентов нужно использовать поощрение, одобрение, похвалу, но не порицание (порицание может применяться лишь как исключение). Преподаватель должен быть для студентов доступным.

6. Необходим регулярный контроль работы студентов. Правильно поставленный, он помогает им организовать систематические занятия, а преподавателю достичь высоких результатов в обучении.

7. Важнейшей задачей преподавателей, ведущих занятия по дисциплине, является выработка у студентов осознания необходимости и полезности знания дисциплины как теоретической и практической основы для изучения профильных дисциплин.

8. С целью более эффективного усвоения студентами материала данной дисциплины рекомендуется при проведении лекционных, практических и лабораторных занятий использовать современные технические средства обучения, а именно презентации лекций, наглядные пособия в виде схем приборов, деталей и конструкций приборов, компьютерное тестирование.

9. Для более глубокого изучения предмета и подготовки ряда вопросов (тем) для самостоятельного изучения по разделам дисциплины преподаватель предоставляет студентам необходимую информацию о использовании учебно-методического обеспечения: учебниках, учебных пособиях, сборниках примеров и задач и описание лабораторных работ, наличии Интернет-ресурсов.

При текущем контроле рекомендуется использовать компьютерное или бланковое тестирование, контрольные коллоквиумы или контрольные работы.

Контрольное (итоговое) тестирование включает в себя задания по всем темам раздела рабочей программы дисциплины.

10. Цель лекции – формирование у студентов ориентировочной основы для последующего усвоения материала методом самостоятельной работы. Содержание лекции должно отвечать следующим дидактическим требованиям:

1 изложение материала от простого к сложному, от известного к неизвестному;

2 логичность, четкость и ясность в изложении материала;

3 возможность проблемного изложения, дискуссии, диалога с целью активизации деятельности студентов;

4 опора смысловой части лекции на подлинные факты, события, явления, статистические данные;

5 тесная связь теоретических положений и выводов с практикой и будущей профессиональной деятельностью студентов.

Преподаватель, читающий лекционные курсы, должен знать существующие в педагогической практике варианты лекций, их дидактические и воспитывающие возможности, а также их место в структуре процесса обучения.

11. При проведении аттестации студентов важно всегда помнить, что систематичность, объективность, аргументированность – главные принципы, на которых основаны контроль и оценка знаний студентов. Знание критериев оценки знаний обязательно для преподавателя и студента.

### Организация лабораторного практикума

Освоение студентом лабораторного практикума – необходимая составная часть работы студента при освоении дисциплины. Каждый студент за один семестр должен выполнить по индивидуальному графику 3-4 лабораторных работы в 3 семестре и 5-6 лабораторных работ в 4 семестре, указанных в «маршрутном» листе. Маршрутный лист составляет лектор потока. С маршрутным листом обучающегося знакомят до начала лабораторного практикума.

Все студенты перед началом работы в лаборатории проходят инструктаж по технике безопасности. Каждый студент в специальном журнале ставит свою подпись о том, что он прослушал инструктаж по технике безопасности работы в лаборатории и обязуется выполнять все пункты инструкции по технике безопасности.

1. Студенты не допускаются к работе в лаборатории в верхней одежде и при отсутствии белого халата.

2. Студент допускается к выполнению работы только после «допуска», т.е. проверки преподавателем готовности студента.

Готовность студента к выполнению лабораторной работы состоит в следующем:

а) подготовлена текущая работа, подготовка включает: название работы, теоретическое введение, схему установки, рабочие формулы и формулы для расчета погрешностей; перечень приборов и принадлежностей (технические характеристики заполняются в лаборатории); перечень заданий и таблицы для записи результатов измерений;

б) знание эксперимента и теории данной работы в рамках описания работы в практикуме и учебнике, умение

работать с приборами, установками, оборудованием;

в) знание правил техники безопасности при работе с приборами и оборудованием, используемым в данной работе.

3. Студент не допускается к выполнению работы, если:

а) отсутствует лабораторный журнал (в качестве лабораторного журнала студент использует общую тетрадь) или не подготовлен протокол,

б) студент не знает теории работы в рамках теоретического введения в практикуме и не представляет, что и каким методом он будет измерять;

Однако до окончания лабораторного занятия студент, не получивший допуск, работает в лаборатории, устраняя допущенные недоработки.

4. Студентам, пропустившим занятия по уважительным причинам (имеется допуск из деканата), предоставляется возможность ее выполнения во время указанное ведущим преподавателем. Студентам, пропустившим занятия по неуважительным причинам, предоставляется возможность ее выполнения в зачетную неделю на «дублерском» занятии во время указанное ведущим преподавателем. Студенты, нуждающиеся в дополнительной подготовке, могут воспользоваться услугами Центра дополнительного образования и профессиональной подготовки.

5. В течение одного занятия, как правило, допускается выполнение не более одной лабораторной работы.

6. Не допускается совместная работа 2-х и большего числа студентов за одной установкой, если это не предусмотрено методическими указаниями к выполнению данной работы.

7. На титульном листе лабораторного журнала должны быть указаны фамилия и инициалы студента, код учебной группы. Оформление каждой работы начинается с новой страницы. Схемы и графики выполняются карандашом, все записи делаются ручкой, для графиков используется миллиметровая бумага, или они выполняются с использованием компьютера; графики вклеиваются в лабораторный журнал. На расчетных страницах должны обязательно присутствовать рабочие формулы с подстановкой результатов прямых измерений и констант в одной системе единиц. На этих же страницах производится расчет погрешностей. Оформление работы завершается написанием выводов.

В выводах должны содержаться ответы на следующие вопросы:

а) что и каким методом измерялось,

б) при каких условиях;

б) результаты с абсолютной и относительной погрешностями; анализ результатов и погрешностей.

8. Прием «защиты» по лабораторной работе заключается в проверке:

а) результатов работы,

б) достоверности расчетов и их соответствия измерениям,

в) правильности построения графиков,

г) оформления работы и выводов.

Выполненная работа отмечается в журнале студента подписью преподавателя и простановкой даты. Работа считается зачетной, если на странице, где начинается ее описание, имеется 3 подписи преподавателя: за «допуск», «выполнение» и «защита». После выполнения и защиты всех лабораторных работ преподаватель в журнале студента делает запись: «Все лабораторные работы, предусмотренные маршрутным листом, выполнены и защищены», ставит подпись и дату.

9. Журнал преподавателя хранится у преподавателя. Правила ведения журнала преподавателя.

1. В графе журнала учета выполненных студентами лабораторных работ делается отметка о выполнении. Если работа «защищена», делается отметка о защите.

2. В случае отсутствия студента на лабораторном занятии в журнале учета выполненных студентами лабораторных работ пишется «нб».

3. Около работы, пропущенной по уважительной причине (допуск из деканата), пишется «ув.».

Правила работы преподавателей в лаборатории в зачетную неделю

1. К выполнению работ допускаются студенты, которым лектор или ведущий преподаватель предоставил допуск.

2. Дежурный преподаватель делает отметку о выполнении лабораторной работы в журнале студента и в журнале учета выполненных студентами лабораторных работ.

С согласия ведущего преподавателя студент может защитить работу дежурному преподавателю, проводившему занятия.

3. Лабораторные работы, выполненные в течение семестра, принимает тот преподаватель, который проводил занятия с группой в течение семестра. В случае отсутствия по уважительной причине этого преподавателя на зачетной неделе, зачет по лаборатории принимает лектор. При отсутствии лектора – зав. кафедрой.

4. Во время проведения лабораторных работ учебно-вспомогательный персонал лаборатории работает под руководством ведущих занятий преподавателей и зав. лабораториями.

## 11.6. Методические указания для студентов

### По подготовке к лекционным занятиям

Изучение дисциплины требует систематического и последовательного накопления теоретических знаний, следовательно, пропуски отдельных тем не позволяют глубоко освоить предмет. Студентам необходимо:

1. перед каждой лекцией просматривать рабочую программу дисциплины;
2. перед следующей лекцией необходимо просмотреть по конспекту материал предыдущей.

При затруднениях в восприятии материала следует обратиться к основным литературным источникам. Если разобраться в материале не удалось, необходимо обратиться к лектору или к преподавателю на практических занятиях. Не оставляйте «белых пятен» в освоении материала!

### По самостоятельному выполнению индивидуальных заданий

Усвоение материала дисциплины во многом зависит от осмысленного выполнения домашнего задания.

При решении задач целесообразно руководствоваться следующими правилами.

1. Прежде всего, нужно хорошо вникнуть в условие задачи, записать кратко ее условие.
2. Если позволяет характер задачи, обязательно сделайте рисунок, поясняющий ее суть.
3. За редкими исключениями, каждая задача должна быть сначала решена в общем виде (т.е. в буквенных обозначениях, а не в числах), причем искомая величина должна быть выражена через заданные величины.
4. Получив решение в общем виде, нужно проверить, правильную ли оно имеет размерность.
5. Получив числовой ответ, нужно оценить его правдоподобность. Такая оценка может в ряде случаев обнаружить ошибочность полученного результата.

Решение задач принесет наибольшую пользу только в том случае, если обучающийся решает задачи самостоятельно. Решить задачу без помощи, без подсказки часто бывает нелегко и не всегда удается. Но даже не увенчавшиеся успехом попытки найти решение, если они предпринимались достаточно настойчиво, приносят ощутимую пользу, так как развивают мышление и укрепляют волю. Решение задач ни в коем случае не следует откладывать на последний вечер перед занятиями, как, к сожалению, нередко поступают студенты. В этом случае более сложные и притом наиболее содержательные и полезные задачи заведомо не могут быть решены. В рекомендуемых учебниках и сборниках задач, в разделе, в котором помещены задачи для решения, имеются примеры (рассмотренные задачи). Поэтому толчком к решению данной задачи может послужить ознакомление с несколькими решенными задачами.

### По подготовке к лабораторному практикуму

1. Освоение студентом лабораторного практикума – необходимая составная часть работы студента при освоении курса РРС. Каждый студент за один семестр должен выполнить 3-4 лабораторные работы в 3 семестре и 5-6 лабораторных работ по индивидуальному графику в 4 семестре, указанных в «маршрутном» листе. С графиком выполнения работ студент знакомится до начала лабораторного практикума.

2. Каждый студент перед началом семестра получает полный комплект литературы - набор учебных пособий, в которых помещены описания лабораторных работ. Инструкции по лабораторным работам, отсутствующим в учебных пособиях, имеются в читальном зале библиотеке и в соответствующей лаборатории на кафедре и каждый студент может получить ее во временное пользование. Описание каждой лабораторной работы содержит достаточно проработанное теоретическое введение, основные расчетные формулы и формулы расчета погрешности, подробное описание лабораторной установки, сценарий проведения лабораторной работы, виды таблиц, для внесения в них результатов измерений, контрольные вопросы, дающие студенту возможность осуществить самоконтроль уровня своей подготовки к работе.

3. Студент допускается к выполнению работы только после «допуска», т.е. проверки преподавателем готовности студента. Готовность студента к выполнению лабораторной работы состоит в следующем:

а) в журнале (в качестве журнала используется общая тетрадь) имеется описание текущей лабораторной работы: название работы, теоретическое введение, схема установки, рабочие формулы и формулы для расчета погрешностей; перечень приборов и принадлежностей (технические характеристики заполняются в лаборатории); перечень заданий и таблицы для записи результатов измерений;

б) знание эксперимента и теории данной работы в рамках описания работы в практикуме и учебнике, умение работать с приборами, установками, оборудованием;

в) знание правил техники безопасности при работе с приборами и оборудованием, используемым в данной работе.

Студент не допускается к выполнению работы, если:

а) отсутствует лабораторный журнал или не подготовлен протокол,

б) студент не знает теории работы в рамках теоретического введения в практикуме и не представляет, что и каким методом он будет измерять;

в) отсутствует белый халат.

Однако до окончания лабораторного занятия студент, не получивший допуск, работает в лаборатории, устраняя допущенные недоработки.

4. Студентам, пропустившим занятия по уважительным причинам (имеется допуск из деканата), предоставляется возможность ее выполнения во время указанное ведущим преподавателем. Студентам, пропустившим занятия по неуважительным причинам, предоставляется возможность ее выполнения в зачетную неделю на «дублерском» занятии во время, указанное ведущим преподавателем.

5. В течение одного занятия допускается выполнение не более одной лабораторной работы.

6. Не допускается совместная работа 2-х и большего числа студентов за одной установкой, если это не предусмотрено методическими указаниями к выполнению данной работы.

8. На титульном листе лабораторного журнала должны быть указаны фамилия и инициалы студента, код учебной группы. Оформление каждой работы начинается с новой страницы. Схемы и графики выполняются карандашом, все записи делаются ручкой, для графиков используется миллиметровая бумага, или они выполняются с использованием компьютера; графики вклеиваются в лабораторный журнал. При оформлении работы необходимо выделять страницы для расчетов. На расчетных страницах должны обязательно присутствовать рабочие формулы с подстановкой результатов прямых измерений и физических констант в одной системе единиц. На этих же страницах производится расчет погрешностей. Оформление работы завершается написанием выводов. В выводах должны содержаться ответы на следующие вопросы:

- а) что и каким методом измерялось,
- б) при каких условиях;
- б) результаты с абсолютной и относительной погрешностями; анализ результатов и погрешностей.

Прием «защиты» по лабораторной работе заключается в проверке:

- а) результатов работы,
- б) достоверности расчетов и их соответствия измерениям,
- в) правильности построения графиков,
- г) оформления работы и выводов.

Работа считается зачтенной, если на странице, где начинается ее описание, имеется 3 подписи преподавателя: за «допуск», «выполнение» и «защиту» с указанием даты.

### **По работе с литературой**

В рабочей программе дисциплины представлен список основной и дополнительной литературы – это учебники, учебно-методические пособия или указания. Дополнительная литература – учебники, монографии, сборники научных трудов, журнальные и газетные статьи, различные справочники, энциклопедии, Интернет-ресурсы.

Любая форма самостоятельной работы студента (подготовка к семинарскому занятию, докладу и т.п.) начинается с изучения соответствующей литературы как в библиотеке / электронно-библиотечной системе, так и дома. Изучение указанных источников расширяет границы понимания предмета дисциплины.

При работе с литературой выделяются следующие виды записей. Конспект – краткая схематическая запись основного содержания научной работы. Целью является не переписывание произведения, а выявление его логики, системы доказательств, основных выводов. Хороший конспект должен сочетать полноту изложения с краткостью. Цитата – точное воспроизведение текста. Заключается в кавычки. Точно указывается страница источника. Тезисы – концентрированное изложение основных положений прочитанного материала. Аннотация – очень краткое изложение содержания прочитанной работы. Резюме – наиболее общие выводы и положения работы, ее концептуальные итоги.

## **11.8. Особенности организации образовательного процесса для инвалидов и лиц с ограниченными возможностями здоровья**

Профессорско-преподавательский состав знакомится с психолого-физиологическими особенностями обучающихся инвалидов и лиц с ограниченными возможностями здоровья, индивидуальными программами реабилитации инвалидов (при наличии). При необходимости осуществляется дополнительная поддержка преподавания психологами, социальными работниками, прошедшими подготовку ассистентами.

Предполагается использовать социально-активные и рефлексивные методы обучения, технологии социокультурной реабилитации с целью оказания помощи в установлении полноценных межличностных отношений с другими студентами, создании комфортного психологического климата в студенческой группе. Подбор и разработка учебных материалов производится с учетом предоставления материала в различных формах: аудиальной, визуальной, с использованием специальных технических средств и информационных систем.

Освоение дисциплины лицами с ОВЗ осуществляется с использованием средств обучения общего и специального назначения (персонального и коллективного использования).

Для студентов с ОВЗ предусматривается доступная форма предоставления заданий оценочных средств, а именно:

- в печатной или электронной форме (для лиц с нарушениями опорно-двигательного аппарата);
- в печатной форме или электронной форме с увеличенным шрифтом и контрастностью (для лиц с нарушениями слуха, речи, зрения);
- методом чтения ассистентом задания вслух (для лиц с нарушениями зрения).

Лабораторные работы выполняются методом вычислительного эксперимента.

Студентам с инвалидностью увеличивается время на подготовку ответов на контрольные вопросы. Для таких студентов предусматривается доступная форма предоставления ответов на задания, а именно:

- письменно на бумаге или набором ответов на компьютере (для лиц с нарушениями слуха, речи);
- выбором ответа из возможных вариантов при тестировании с использованием услуг ассистента (для лиц с нарушениями опорно-двигательного аппарата);
- устно (для лиц с нарушениями зрения, опорно-двигательного аппарата).

При необходимости для обучающихся с инвалидностью процедура оценивания результатов обучения может проводиться в несколько этапов.

## 12. УЧЕБНО-МЕТОДИЧЕСКОЕ И ИНФОРМАЦИОННОЕ ОБЕСПЕЧЕНИЕ ДИСЦИПЛИНЫ

Информационную поддержку освоения дисциплины осуществляет библиотека Института, которая обеспечивает обучающихся основной учебной, учебно-методической и научной литературой, необходимой для организации образовательного процесса по дисциплине. Общий объем многоотраслевого фонда на 01.03.2021 г составляет более 405 000 экз.

Библиотека располагает учебной, учебно-методической и научно-технической литературой в форме печатных и электронных изданий, а также включает официальные, справочно-библиографические, специализированные отечественные и зарубежные периодические и информационные издания. Библиотека обеспечивает доступ к профессиональным базам данных, информационным, справочным и поисковым системам.

Каждый обучающийся обеспечен свободным доступом из любой точки, в которой имеется доступ к сети Интернет и к электронно-библиотечной системе (ЭБС) Института и Университета, которая содержит различные издания по основным изучаемым дисциплинам и сформирована по согласованию с правообладателями учебной и учебно-методической литературы.

Полный перечень электронных информационных ресурсов, используемых в процессе обучения, представлен в основной образовательной программе.

### 12.1. Перечень основной и дополнительной литературы, необходимой для освоения дисциплины

#### *Модуль I. «Химические методы анализа»*

##### а) основная литература

Основная литература	Режим доступа	Обеспеченность
1. Аналитическая химия. Химические методы анализа: учеб. для студ. вузов/ред. О.М.Петрухина, Л.Б.Кузнецова.- М.: Лаборатория знаний, 2017.-464с.	Библиотека НИ РХТУ	Да
2. Васильев В.П. Аналитическая химия. В 2-х ч. Ч.1 Гравиметрический и титриметрический методы анализа - М.: Высш. шк., 1989.- 384 с.	Библиотека НИ РХТУ	Да
3. Сборник задач по химическим методам анализа. Методические указания к выполнению индивидуальных заданий по количественному химическому анализу./ ГОУ ВПО «РХТУ им. Д.И.Менделеева», Новомосковский институт (филиал), Сост.: Григорьев В.И., Кручина Т.И., Мияев Ю.Ф., Филимонов В.Н., Хоришко С.А.; Новомосковск, 2008.-104с.	Библиотека НИ РХТУ	Да
4. Справочник по аналитической химии: справочное издание/ Ю.Ю.Лурье.- М.:Альянс, 2007г.-447с.	Библиотека НИ РХТУ	Да

##### б) дополнительная литература

Дополнительная литература	Режим доступа	Обеспеченность
1. Лабораторный практикум по химическому качественному анализу. Изд. 2-е стереотип. / Сост. В.Н.Филимонов, РХТУ им. Д.И.Менделеева, Новомосковский институт; Новомосковск, 2013.-72с.	Библиотека НИ РХТУ	Да
2. Гравиметрия. Методические указания к лабораторному практикуму/ ГОУ ВПО «РХТУ им. Д.И.Менделеева», Новомосковский институт (филиал), Сост.: Филимонов В.Н., Янкова Т.Н.; Новомосковск, 2009.-90с.	Библиотека НИ РХТУ	Да

#### *Модуль II. «Физико-химические методы анализа»*

##### а) основная литература

Основная литература	Режим доступа	Обеспеченность
1. Аналитическая химия. Физические и физико-химические методы анализа: Учебник для вузов / А.Ф.Жуков, И.Ф.Колосова, В.В.Кузнецов и др. ; Под ред. О.М. Петрухина – М.: Химия, 2001.- 496с	Библиотека НИ РХТУ	Да
2. Васильев В.П. Аналитическая химия. В 2-х ч. Ч.2. Физико-химические методы анализа. - М.: Высш. шк., 1989.- 384 с.	Библиотека НИ РХТУ	Да
3. Сборник задач по физико-химическим методам анализа: Учеб. пособие /	Библиотека НИ	Да

Т.Ф.Борисова, С.В.Василева, В.И.Григорьев и др.; Под ред. В.А.Василева,- М.: МХТИ им. Д.И.Менделеева, 1989.-96с.	РХТУ	
4. Справочник по аналитической химии: справочное издание/ Ю.Ю.Лурье.- М.:Альянс, 2007г.-447с.	Библиотека НИ РХТУ	Да

#### б) дополнительная литература

Основная литература	Режим доступа	Обеспеченность
1. Практикум по физико-химическим методам анализа./ Под ред. О.М. Петрухина.- М.: Химия, 1987.-248 с.	Библиотека НИ РХТУ	Да
2. Хоришко С.А. Лабораторный практикум по физико-химическим методам анализа. Оптические методы анализа.- Новомосковск.: Изд. НИ РХТУ, 2014.-88с. <a href="http://moodle.nirhtu.ru/pluginfile.php/27318/mod_resource/content/1/МУ_оптика.pdf">http://moodle.nirhtu.ru/pluginfile.php/27318/mod_resource/content/1/МУ_оптика.pdf</a>	Библиотека НИ РХТУ	Да
3. Григорьев В.И., Миляев Ю.Ф. Электрохимические методы анализа. Лабораторный практикум./ ФГБОУ ВО РХТУ им. Д.И.Менделеева, Новомосковский институт(филиал); Новомосковск, 2015.-54с. <a href="http://moodle.nirhtu.ru/pluginfile.php/27317/mod_resource/content/1/Практикум%20ЭМ А.pdf">http://moodle.nirhtu.ru/pluginfile.php/27317/mod_resource/content/1/Практикум%20ЭМ А.pdf</a>	Библиотека НИ РХТУ	Да
3. Филимонов В.Н. Лабораторный практикум по физико-химическим методам анализа. Хроматографические методы анализа. Учебно-методическое пособие / ФГБОУ ВО РХТУ им. Д.И.Менделеева, Новомосковский институт(филиал); Новомосковск, 2018.-58с. <a href="http://moodle.nirhtu.ru/pluginfile.php/27317/mod_resource/content/1/Практикум%20ЭМ А.pdf">http://moodle.nirhtu.ru/pluginfile.php/27317/mod_resource/content/1/Практикум%20ЭМ А.pdf</a>	Библиотека НИ РХТУ	Да
4. Отто М. Современные методы аналитической химии: пер. с нем. -2-изд.- М.:Техносфера, 2006.-543с.	Библиотека НИ РХТУ	Да

## 12.2. Информационные и информационно-образовательные ресурсы

При освоении дисциплины студенты должны использовать информационные и информационно-образовательные ресурсы следующих порталов и сайтов:

1. Система федеральных образовательных порталов. Система открытого образования. Консалтинговый центр ИОС ОО РФ [Электронный ресурс] – Режим доступа: <http://www.openet.ru>.
2. Информационно-коммуникационные технологии в образовании. Система федеральных образовательных порталов [Электронный ресурс] – Режим доступа: <http://www.ict.edu.ru/>
3. Информационная система «Единое окно доступа к образовательным ресурсам». URL: <http://window.edu.ru/> .
4. сайт кафедры, библиотеки, дисциплины:Режим доступа: <http://moodle.nirhtu.ru/mod/folder/view.php?id=>

## 13. МАТЕРИАЛЬНО-ТЕХНИЧЕСКОЕ ОБЕСПЕЧЕНИЕ ДИСЦИПЛИНЫ

В соответствии с учебным планом занятия по дисциплине *«Аналитическая химия и физико-химические методы анализа»* проводятся в форме аудиторных, лабораторных занятий и самостоятельной работы обучающегося.

Учебные аудитории для проведения занятий лекционного типа, занятий семинарского типа, групповых и индивидуальных консультаций, текущего контроля и промежуточной аттестации, а также помещения для самостоятельной работы обучающихся, оснащенные компьютерной техникой с возможностью подключения к сети «Интернет» и обеспеченные доступом в электронную информационно-образовательную среду Института, помещения для хранения и профилактического обслуживания учебного оборудования.

Наименование специальных помещений и помещений для самостоятельной работы	Оснащенность специальных помещений и помещений для самостоятельной работы	Приспособленность помещений для использования инвалидами и лицами с ограниченными возможностями здоровья
Лекционная аудитория 484 (корпус 4)	Учебные столы, стулья, доска, мел Переносная презентационная техника (постоянное хранение в ауд. 470)	приспособлено
Аудитория № 376 для курсового проектирования (выполнения курсовых работ)	Учебные столы, стулья, доска Переносная презентационная техника (постоянное хранение в ауд. 470)	приспособлено
Аудитория для групповых и индивидуальных консультаций обучающихся (№484)	Учебные столы, стулья, доска, мел Переносная презентационная техника (постоянное хранение в ауд. 470)	приспособлено
Аудитория для текущего контроля и промежуточной аттестации (№484)	Учебные столы, стулья, доска, мел Переносная презентационная техника (постоянное хранение в ауд. 470)	приспособлено
Аудитория для самостоятельной работы студентов (№ 376)	ПК Pentium 1000МГц с оперативной памятью 512 Мбайт и памятью на жестком диске 8 Гбайт (2 шт.) с возможностью просмотра видеоматериалов и презентаций. Доступ в Интернет, к ЭБС, электронным образовательным и информационным ресурсам, базе данных электронного каталога НИ РХТУ, системе управления учебными курсами Moodle, учебно-методическим материалам. Переносная презентационная техника (постоянное хранение в ауд. 470)  Принтер лазерный Сканер	приспособлено
Лаборатория химических методов анализа (№ 363)	Установки для выполнения титриметрических исследований (25 шт.), Центрифуга «Janetzki T-23», Муфельная печь ПМ-10 (2шт.), Весы HandoGR-300, Весы техно-химические ЕК-610i, Акводистиллятор ДЭ-25.	приспособлено
Лаборатория хроматографических методов разделения и анализа (№ 357)	Автоматическая микробюретка (2шт), Хроматограф ЛХМ-8МД (4шт), Хроматограф «Хром-5», Хроматограф «Цвет-3006», Хроматограф «Цвет-304», установки для ионообменных разделений (8шт), микронасос (2шт), ФЭК-56М (2шт), термощкаф.	приспособлено
Лаборатория спектральных методов анализа (№ 358)	Спектрофотометр СФ-26, Спектрофотометр СФ-46, Спектрофотометр «Spekol-10», Спектрофотометр «Spekol-11», Фотоколориметр «КФК-2» (3шт), Фотоэлектроколориметр «ФЭК-56М» (2шт.), Пламенный фотометр «ПАЖ-1» (2 шт.), Акводистиллятор ДЭ-25.	приспособлено
Лаборатория электрохимических методов анализа (№ 368)	Кондуктометр (2шт.), РН-метр-милливольметр 673М (4шт.), РН-метр 121 (3шт.), Вольтметр В27-А (3шт.), Кулометрическая установка «Редан», Осциллограф СВ-69 (2шт), ПК Intel 1000МГц с оперативной памятью 256 Мбайт, Комплект электродов.	приспособлено
Помещение для хранения и профилактического обслуживания учебного оборудования	Учебные столы, шкафы, стулья, доска  Средства (приборы, стенды), необходимые для проведения профилактического обслуживания учебного оборудования	приспособлено

### **Технические средства обучения, служащие для предоставления учебной информации большой аудитории**

Цифровой проектор BenQPB6210 (модель PB62101024 x 768 XGA , система отображения 1-CHIP DMD; объектив, фокусное расстояние  $F = 2.4 - 2.6$ ,  $f = 24.0 - 29.1$  мм; лампа 1x 200 Вт (59.J9901.CG1); питание -100 ~ 240 В перем. тока 3.5 А, 50/60 Гц (автомат.); энергопотребление - 265 Вт (Макс.).

Проекционный экран Da-Lite, переносной; Доска(Для письма мелом – односторонняя – цвет поверхности зеленый. 1700x1000x20мм. 1500x1000x20мм). Сканер

ПК Pentium 1000МГц с оперативной памятью 512 Мбайт и памятью на жестком диске 8 Гбайт (2 шт.) с возможностью просмотра видеоматериалов и презентаций.

### **Программное обеспечение**

1. Операционная система - MS Windows 7, бессрочная лицензия в рамках подписки Azure Dev Tools for Teaching (бывший Microsoft Imagine Premium (бывший DreamSpark - [The Novomoskovsk university \(the branch\) - EMDEPT - DreamSpark Premium](#) <http://e5.onthehub.com/WebStore/Welcome.aspx?vsro=8&ws=9f5a10ad-c98b-e011-969d-0030487d8897>. Номер учетной записи e5: 100039214))

2. MS Word, MS Excel, MS PowerPoint из пакета MS Office 365A1 распространяется под лицензией в рамках подписки Azure Dev Tools for Teaching (бывший Microsoft Imagine Premium (бывший DreamSpark - [The Novomoskovsk university \(the branch\) - EMDEPT - DreamSpark Premium](#) <http://e5.onthehub.com/WebStore/Welcome.aspx?vsro=8&ws=9f5a10ad-c98b-e011-969d-0030487d8897>. Номер учетной записи e5: 100039214))

3. Архиватор 7zip (распространяется под лицензией GNU LGPL license)

4. Adobe Acrobat Reader - ПО [Acrobat Reader DC](#) и мобильное приложение Acrobat Reader являются бесплатными и доступны для корпоративного распространения (<https://acrobat.adobe.com/ru/ru/acrobat/pdf-reader/volume-distribution.html>).

5. Браузер Mozilla FireFox (распространяется под лицензией Mozilla Public License 2.0 (MPL))

### **Печатные и электронные образовательные и информационные ресурсы:**

Информационно-методические материалы: учебные пособия по дисциплине; раздаточный материал к разделам лекционного курса.

Электронные образовательные ресурсы: электронные презентации к разделам лекционного курса; учебно-методические разработки в электронном виде; справочные материалы в печатном и электронном виде; кафедральная библиотека электронных изданий.



#### 14. ТРЕБОВАНИЯ К ОЦЕНКЕ КАЧЕСТВА ОСВОЕНИЯ ДИСЦИПЛИНЫ

Наименование разделов	Основные показатели оценки	Формы и методы контроля и оценки
<p><b>Раздел 1.</b></p> <p><b>Введение в аналитическую химию</b></p>	<p><b>Знать:</b></p> <ul style="list-style-type: none"> <li>- методы качественного контроля химических процессов;</li> <li>- методы количественного химического и физико-химического анализа;</li> <li>- основы возможностей и ограничений применения аналитических методов ;</li> <li>-общие подходы к анализу;</li> <li>-алгоритм проведения предварительных операций;</li> <li>-методы расчета количества вещества.</li> </ul> <p><b>Уметь:</b></p> <ul style="list-style-type: none"> <li>- осуществлять выбор метода для обработки данных в соответствии с поставленной задачей;</li> <li>- анализировать результаты расчетов и обосновывать полученные выводы;</li> <li>- планировать химический эксперимент, прогнозировать результаты эксперимента;</li> <li>-интерпретировать полученные экспериментальные результаты;</li> <li>- оценивать эффективность экспериментальных методов;</li> <li>- выбирать метод исследования, методику проведения эксперимента в соответствии с поставленными задачами;</li> <li>- провести метрологическую оценку погрешности результатов измерений;</li> <li>- провести измерение и оценить результат решения конкретной аналитической задачи.</li> </ul> <p><b>Владеть:</b></p> <ul style="list-style-type: none"> <li>-методами теоретического и экспериментального исследования;</li> <li>-навыками применения современного математического инструментария для решения химических задач;</li> <li>- техникой эксперимента;</li> <li>- приемами выполнения эксперимента по заданной или выбранной методике;</li> <li>- техникой составления схемы анализа аналита.</li> </ul>	<p><b>Текущий контроль</b></p> <p><i>Оценивание уровня знаний:</i></p> <ul style="list-style-type: none"> <li>– оценка устного опроса на всех видах занятий</li> </ul> <p><i>Оценивание результатов обучения в виде умений и навыков:</i></p> <ul style="list-style-type: none"> <li>- оценка результатов контрольного пункта.</li> </ul> <p><b>Промежуточная аттестация</b></p> <p>оценивание уровня сформированности компетенций на экзамене</p>
<p><b>Раздел 2</b></p> <p>Теоретические основы и этапы химического качественного анализа</p>	<p><b>Знать:</b></p> <ul style="list-style-type: none"> <li>- методы качественного контроля химических процессов;</li> <li>- методы количественного химического и физико-химического анализа;</li> <li>- основы возможностей и ограничений применения аналитических методов ;</li> <li>-общие подходы к анализу;</li> <li>-алгоритм проведения предварительных операций;</li> <li>-методы расчета количества вещества.</li> </ul> <p><b>Уметь:</b></p> <ul style="list-style-type: none"> <li>- осуществлять выбор метода для обработки данных в соответствии с поставленной задачей;</li> <li>- анализировать результаты расчетов и обосновывать полученные выводы;</li> <li>- планировать химический эксперимент, прогнозировать результаты эксперимента;</li> <li>-интерпретировать полученные экспериментальные результаты;</li> <li>- оценивать эффективность экспериментальных методов;</li> <li>- выбирать метод исследования, методику проведения эксперимента в соответствии с поставленными задачами;</li> </ul>	<p><b>Текущий контроль</b></p> <p><i>Оценивание уровня знаний:</i></p> <ul style="list-style-type: none"> <li>– оценка устного опроса на всех видах занятий</li> </ul> <p><i>Оценивание результатов обучения в виде умений и навыков:</i></p> <ul style="list-style-type: none"> <li>– оценка за тесты</li> <li>– оценка за лабораторный практикум</li> </ul> <p><b>Промежуточная аттестация</b></p> <p>оценивание уровня сформированности компетенций на экзамене</p>

	<ul style="list-style-type: none"> <li>- провести метрологическую оценку погрешности результатов измерений;</li> <li>- провести измерение и оценить результат решения конкретной аналитической задачи.</li> </ul> <p><b>Владеть:</b></p> <ul style="list-style-type: none"> <li>-методами теоретического и экспериментального исследования;</li> <li>-навыками применения современного математического инструментария для решения химических задач;</li> <li>- техникой эксперимента;</li> <li>- приемами выполнения эксперимента по заданной или выбранной методике;</li> <li>- техникой составления схемы анализа аналита.</li> </ul>	
<p><b>Раздел 3</b></p> <p>Этапы проведения количественного химического анализа.</p>	<p><b>Знать:</b></p> <ul style="list-style-type: none"> <li>- методы качественного контроля химических процессов;</li> <li>- методы количественного химического и физико-химического анализа;</li> <li>- основы возможностей и ограничений применения аналитических методов ;</li> <li>-общие подходы к анализу;</li> <li>-алгоритм проведения предварительных операций;</li> <li>-методы расчета количества вещества.</li> </ul> <p><b>Уметь:</b></p> <ul style="list-style-type: none"> <li>- осуществлять выбор метода для обработки данных в соответствии с поставленной задачей;</li> <li>- анализировать результаты расчетов и обосновывать полученные выводы;</li> <li>- планировать химический эксперимент, прогнозировать результаты эксперимента;</li> <li>-интерпретировать полученные экспериментальные результаты;</li> <li>- оценивать эффективность экспериментальных методов;</li> <li>- выбирать метод исследования, методику проведения эксперимента в соответствии с поставленными задачами;</li> <li>- провести метрологическую оценку погрешности результатов измерений;</li> <li>- провести измерение и оценить результат решения конкретной аналитической задачи.</li> </ul> <p><b>Владеть:</b></p> <ul style="list-style-type: none"> <li>-методами теоретического и экспериментального исследования;</li> <li>-навыками применения современного математического инструментария для решения химических задач;</li> <li>- техникой эксперимента;</li> <li>- приемами выполнения эксперимента по заданной или выбранной методике;</li> <li>- техникой составления схемы анализа аналита.</li> </ul>	<p><b>Текущий контроль</b></p> <p><i>Оценивание уровня знаний:</i></p> <ul style="list-style-type: none"> <li>– оценка устного опроса на всех видах занятий</li> </ul> <p><i>Оценивание результатов обучения в виде умений и навыков:</i></p> <ul style="list-style-type: none"> <li>– оценка результатов контрольных пунктов.</li> </ul> <p><b>Промежуточная аттестация</b></p> <p>оценивание уровня сформированности компетенций на экзамене</p>
<p><b>Раздел 4</b></p> <p>Вычисления в титриметрических методах анализа</p>	<p><b>Знать:</b></p> <ul style="list-style-type: none"> <li>- методы качественного контроля химических процессов;</li> <li>- методы количественного химического и физико-химического анализа;</li> <li>- основы возможностей и ограничений применения аналитических методов ;</li> <li>-общие подходы к анализу;</li> <li>-алгоритм проведения предварительных операций;</li> <li>-методы расчета количества вещества.</li> </ul> <p><b>Уметь:</b></p> <ul style="list-style-type: none"> <li>- осуществлять выбор метода для обработки данных в соответствии с поставленной задачей;</li> <li>- анализировать результаты расчетов и обосновывать полученные выводы;</li> <li>- планировать химический эксперимент, прогнозировать результаты эксперимента;</li> <li>-интерпретировать полученные экспериментальные</li> </ul>	<p><b>Текущий контроль</b></p> <p><i>Оценивание уровня знаний:</i></p> <ul style="list-style-type: none"> <li>– оценка устного опроса на всех видах занятий</li> </ul> <p><i>Оценивание результатов обучения в виде умений и навыков:</i></p> <ul style="list-style-type: none"> <li>– оценка результатов контрольных пунктов.</li> <li>– оценка за лабораторный практикум</li> <li>– оценка за индивидуальное расчетное задание</li> </ul>

	<p>результаты;</p> <ul style="list-style-type: none"> <li>- оценивать эффективность экспериментальных методов;</li> <li>- выбирать метод исследования, методику проведения эксперимента в соответствии с поставленными задачами;</li> <li>- провести метрологическую оценку погрешности результатов измерений;</li> <li>- провести измерение и оценить результат решения конкретной аналитической задачи.</li> </ul> <p><b>Владеть:</b></p> <ul style="list-style-type: none"> <li>-методами теоретического и экспериментального исследования;</li> <li>-навыками применения современного математического инструментария для решения химических задач;</li> <li>- техникой эксперимента;</li> <li>- приемами выполнения эксперимента по заданной или выбранной методике;</li> <li>- техникой составления схемы анализа аналита.</li> </ul>	<p><b>Промежуточная аттестация</b></p> <p>оценивание уровня сформированности компетенций на экзамене</p>
<p><b>Раздел 5</b></p> <p>Теоретические основы титриметрических методов анализа</p>	<p><b>Знать:</b></p> <ul style="list-style-type: none"> <li>- методы качественного контроля химических процессов;</li> <li>- методы количественного химического и физико-химического анализа;</li> <li>- основы возможностей и ограничений применения аналитических методов ;</li> <li>-общие подходы к анализу;</li> <li>-алгоритм проведения предварительных операций;</li> <li>-методы расчета количества вещества.</li> </ul> <p><b>Уметь:</b></p> <ul style="list-style-type: none"> <li>- осуществлять выбор метода для обработки данных в соответствии с поставленной задачей;</li> <li>- анализировать результаты расчетов и обосновывать полученные выводы;</li> <li>- планировать химический эксперимент, прогнозировать результаты эксперимента;</li> <li>-интерпретировать полученные экспериментальные результаты;</li> <li>- оценивать эффективность экспериментальных методов;</li> <li>- выбирать метод исследования, методику проведения эксперимента в соответствии с поставленными задачами;</li> <li>- провести метрологическую оценку погрешности результатов измерений;</li> <li>- провести измерение и оценить результат решения конкретной аналитической задачи.</li> </ul> <p><b>Владеть:</b></p> <ul style="list-style-type: none"> <li>-методами теоретического и экспериментального исследования;</li> <li>-навыками применения современного математического инструментария для решения химических задач;</li> <li>- техникой эксперимента;</li> <li>- приемами выполнения эксперимента по заданной или выбранной методике;</li> <li>- техникой составления схемы анализа аналита.</li> </ul>	<p><b>Текущий контроль</b></p> <p><i>Оценивание уровня знаний:</i></p> <ul style="list-style-type: none"> <li>– оценка устного опроса на всех видах занятий</li> </ul> <p><i>Оценивание результатов обучения в виде умений и навыков:</i></p> <ul style="list-style-type: none"> <li>– оценка результатов контрольных пунктов.</li> <li>– оценка за лабораторный практикум</li> <li>– оценка за индивидуальное расчетное задание</li> <li>– оценка результатов контрольного коллоквиума.</li> </ul> <p><b>Промежуточная аттестация</b></p> <p>оценивание уровня сформированности компетенций на экзамене</p>
<p><b>Раздел 6</b></p> <p>Введение в физико-химические методы анализа</p>	<p><b>Знать:</b></p> <ul style="list-style-type: none"> <li>- методы качественного контроля химических процессов;</li> <li>- методы количественного химического и физико-химического анализа;</li> <li>- основы возможностей и ограничений применения аналитических методов ;</li> <li>-общие подходы к анализу;</li> <li>-алгоритм проведения предварительных операций;</li> <li>-методы расчета количества вещества.</li> </ul> <p><b>Уметь:</b></p> <ul style="list-style-type: none"> <li>- осуществлять выбор метода для обработки данных в</li> </ul>	<p><b>Текущий контроль</b></p> <p><i>Оценивание уровня знаний:</i></p> <ul style="list-style-type: none"> <li>– оценка устного опроса на всех видах занятий</li> </ul> <p><i>Оценивание результатов обучения в виде умений и навыков:</i></p> <ul style="list-style-type: none"> <li>- оценка результатов контрольного пункта.</li> </ul> <p><b>Промежуточная аттестация</b></p> <p>оценивание уровня сформированности компетенций в</p>

	<p>соответствии с поставленной задачей;</p> <ul style="list-style-type: none"> <li>- анализировать результаты расчетов и обосновывать полученные выводы;</li> <li>- планировать химический эксперимент, прогнозировать результаты эксперимента;</li> <li>- интерпретировать полученные экспериментальные результаты;</li> <li>- оценивать эффективность экспериментальных методов;</li> <li>- выбирать метод исследования, методику проведения эксперимента в соответствии с поставленными задачами;</li> <li>- провести метрологическую оценку погрешности результатов измерений;</li> <li>- провести измерение и оценить результат решения конкретной аналитической задачи.</li> </ul> <p><b>Владеть:</b></p> <ul style="list-style-type: none"> <li>- методами теоретического и экспериментального исследования;</li> <li>- навыками применения современного математического инструментария для решения химических задач;</li> <li>- техникой эксперимента;</li> <li>- приемами выполнения эксперимента по заданной или выбранной методике;</li> <li>- техникой составления схемы анализа аналита.</li> </ul>	<p>ходе дифференцированного зачета</p>
<p><b>Раздел 7</b></p> <p>Спектральные методы анализа</p>	<p><b>Знать:</b></p> <ul style="list-style-type: none"> <li>- методы качественного контроля химических процессов;</li> <li>- методы количественного химического и физико-химического анализа;</li> <li>- основы возможностей и ограничений применения аналитических методов ;</li> <li>- общие подходы к анализу;</li> <li>- алгоритм проведения предварительных операций;</li> <li>- методы расчета количества вещества.</li> </ul> <p><b>Уметь:</b></p> <ul style="list-style-type: none"> <li>- осуществлять выбор метода для обработки данных в соответствии с поставленной задачей;</li> <li>- анализировать результаты расчетов и обосновывать полученные выводы;</li> <li>- планировать химический эксперимент, прогнозировать результаты эксперимента;</li> <li>- интерпретировать полученные экспериментальные результаты;</li> <li>- оценивать эффективность экспериментальных методов;</li> <li>- выбирать метод исследования, методику проведения эксперимента в соответствии с поставленными задачами;</li> <li>- провести метрологическую оценку погрешности результатов измерений;</li> <li>- провести измерение и оценить результат решения конкретной аналитической задачи.</li> </ul> <p><b>Владеть:</b></p> <ul style="list-style-type: none"> <li>- методами теоретического и экспериментального исследования;</li> <li>- навыками применения современного математического инструментария для решения химических задач;</li> <li>- техникой эксперимента;</li> <li>- приемами выполнения эксперимента по заданной или выбранной методике;</li> <li>- техникой составления схемы анализа аналита.</li> </ul>	<p><i>Оценивание уровня знаний:</i></p> <ul style="list-style-type: none"> <li>– оценка устного опроса на всех видах занятий</li> </ul> <p><i>Оценивание результатов обучения в виде умений и навыков:</i></p> <ul style="list-style-type: none"> <li>– оценка результатов контрольных пунктов.</li> <li>– оценка за лабораторный практикум</li> <li>– оценка за индивидуальное расчетное задание</li> <li>– оценка результатов контрольного коллоквиума.</li> </ul> <p><b>Промежуточная аттестация</b> оценивание уровня сформированности компетенций в ходе дифференцированного зачета</p>
<p><b>Раздел 8</b></p> <p>Электрохимические методы анализа</p>	<p><b>Знать:</b></p> <ul style="list-style-type: none"> <li>- методы качественного контроля химических процессов;</li> <li>- методы количественного химического и физико-химического анализа;</li> <li>- основы возможностей и ограничений применения</li> </ul>	<p><i>Оценивание уровня знаний:</i></p> <ul style="list-style-type: none"> <li>– оценка устного опроса на всех видах занятий</li> </ul>

	<p>аналитических методов ;  -общие подходы к анализу;  -алгоритм проведения предварительных операций;  -методы расчета количества вещества.</p> <p><b>Уметь:</b></p> <ul style="list-style-type: none"> <li>- осуществлять выбор метода для обработки данных в соответствии с поставленной задачей;</li> <li>- анализировать результаты расчетов и обосновывать полученные выводы;</li> <li>- планировать химический эксперимент, прогнозировать результаты эксперимента;</li> <li>-интерпретировать полученные экспериментальные результаты;</li> <li>- оценивать эффективность экспериментальных методов;</li> <li>- выбирать метод исследования, методику проведения эксперимента в соответствии с поставленными задачами;</li> <li>- провести метрологическую оценку погрешности результатов измерений;</li> <li>- провести измерение и оценить результат решения конкретной аналитической задачи.</li> </ul> <p><b>Владеть:</b></p> <ul style="list-style-type: none"> <li>-методами теоретического и экспериментального исследования;</li> <li>-навыками применения современного математического инструментария для решения химических задач;</li> <li>- техникой эксперимента;</li> <li>- приемами выполнения эксперимента по заданной или выбранной методике;</li> <li>- техникой составления схемы анализа аналита.</li> </ul>	<p><i>Оценивание результатов обучения в виде умений и навыков:</i></p> <ul style="list-style-type: none"> <li>– оценка результатов контрольных пунктов.</li> <li>– оценка за лабораторный практикум</li> <li>– оценка за индивидуальное расчетное задание</li> <li>– оценка результатов контрольного коллоквиума.</li> </ul> <p><b>Промежуточная аттестация</b>  оценивание уровня сформированности компетенций в ходе дифференцированного зачета</p>
<p><b>Раздел 9</b>   Хроматографические методы разделения и анализа веществ.</p>	<p><b>Знать:</b></p> <ul style="list-style-type: none"> <li>- методы качественного контроля химических процессов;</li> <li>- методы количественного химического и физико-химического анализа;</li> <li>- основы возможностей и ограничений применения аналитических методов ;</li> <li>-общие подходы к анализу;</li> <li>-алгоритм проведения предварительных операций;</li> <li>-методы расчета количества вещества.</li> </ul> <p><b>Уметь:</b></p> <ul style="list-style-type: none"> <li>- осуществлять выбор метода для обработки данных в соответствии с поставленной задачей;</li> <li>- анализировать результаты расчетов и обосновывать полученные выводы;</li> <li>- планировать химический эксперимент, прогнозировать результаты эксперимента;</li> <li>-интерпретировать полученные экспериментальные результаты;</li> <li>- оценивать эффективность экспериментальных методов;</li> <li>- выбирать метод исследования, методику проведения эксперимента в соответствии с поставленными задачами;</li> <li>- провести метрологическую оценку погрешности результатов измерений;</li> <li>- провести измерение и оценить результат решения конкретной аналитической задачи.</li> </ul> <p><b>Владеть:</b></p> <ul style="list-style-type: none"> <li>-методами теоретического и экспериментального исследования;</li> <li>-навыками применения современного математического инструментария для решения химических задач;</li> <li>- техникой эксперимента;</li> <li>- приемами выполнения эксперимента по заданной или выбранной методике;</li> <li>- техникой составления схемы анализа аналита.</li> </ul>	<p><i>Оценивание уровня знаний:</i></p> <ul style="list-style-type: none"> <li>– оценка устного опроса на всех видах занятий</li> </ul> <p><i>Оценивание результатов обучения в виде умений и навыков:</i></p> <ul style="list-style-type: none"> <li>– оценка результатов контрольных пунктов.</li> <li>– оценка за лабораторный практикум</li> <li>– оценка за индивидуальное расчетное задание</li> <li>– оценка результатов контрольного коллоквиума.</li> </ul> <p><b>Промежуточная аттестация</b>  оценивание уровня сформированности компетенций в ходе дифференцированного зачета</p>

<p><b>Раздел 10</b></p> <p>Оценка методов инструментального анализа.</p>	<p><b>Знать:</b></p> <ul style="list-style-type: none"> <li>- методы качественного контроля химических процессов;</li> <li>- методы количественного химического и физико-химического анализа;</li> <li>- основы возможностей и ограничений применения аналитических методов ;</li> <li>-общие подходы к анализу;</li> <li>-алгоритм проведения предварительных операций;</li> <li>-методы расчета количества вещества.</li> </ul> <p><b>Уметь:</b></p> <ul style="list-style-type: none"> <li>- осуществлять выбор метода для обработки данных в соответствии с поставленной задачей;</li> <li>- анализировать результаты расчетов и обосновывать полученные выводы;</li> <li>- планировать химический эксперимент, прогнозировать результаты эксперимента;</li> <li>-интерпретировать полученные экспериментальные результаты;</li> <li>- оценивать эффективность экспериментальных методов;</li> <li>- выбирать метод исследования, методику проведения эксперимента в соответствии с поставленными задачами;</li> <li>- провести метрологическую оценку погрешности результатов измерений;</li> <li>- провести измерение и оценить результат решения конкретной аналитической задачи.</li> </ul> <p><b>Владеть:</b></p> <ul style="list-style-type: none"> <li>-методами теоретического и экспериментального исследования;</li> <li>-навыками применения современного математического инструментария для решения химических задач;</li> <li>- техникой эксперимента;</li> <li>- приемами выполнения эксперимента по заданной или выбранной методике;</li> <li>- техникой составления схемы анализа аналита.</li> </ul>	<p><i>Оценивание уровня знаний:</i></p> <ul style="list-style-type: none"> <li>– оценка устного опроса на всех видах занятий</li> </ul> <p><i>Оценивание результатов обучения в виде умений и навыков:</i></p> <ul style="list-style-type: none"> <li>– оценка результатов контрольных пунктов.</li> <li>– оценка за лабораторный практикум</li> <li>– оценка результатов контрольного коллоквиума.</li> </ul> <p><b>Промежуточная аттестация</b> оценивание уровня сформированности компетенций в ходе дифференцированного зачета</p>
--	---	--

**Министерство науки и высшего образования Российской Федерации**

**Новомосковский институт (филиал)  
федерального государственного бюджетного образовательного учреждения  
высшего образования  
«Российский химико-технологический университет  
имени Д.И. Менделеева»  
(Новомосковский институт РХТУ им.Д.И.Менделеева)**

**УТВЕРЖДАЮ**

Директор Новомосковского института  
РХТУ им. Д.И. Менделеева

  
В.Д. Первухин  
« 31 »  08 2023 г.

**Рабочая программа дисциплины**

**Б1.О.18 Физическая химия**

**Направление подготовки: 18.03.01 Химическая технология**

**Направленность (профиль): Технология и переработка полимеров**

Квалификация: бакалавр

**Форма обучения**

*заочная*

Новомосковск 2023

## **1. ОБЩИЕ ПОЛОЖЕНИЯ**

### **Нормативные документы, используемые при разработке основной образовательной программы**

Нормативную правовую базу разработки рабочей программы дисциплины составляют:

Федеральный закон от 29 декабря 2012 года № 273-ФЗ «Об образовании в Российской Федерации» (с учетом дополнений и изменений);

Федеральный закон от 31.07.2020 г №304-ФЗ «О внесении изменений в Федеральный закон «Об образовании в Российской Федерации» по вопросам воспитания обучающихся»;

«Порядок организации и осуществления образовательной деятельности по образовательным программам высшего образования — программам бакалавриата, программам специалитета, программам магистратуры», утвержденный приказом Министерства образования и науки РФ от 05.04.2017 г N 301;

Федеральный государственный образовательный стандарт высшего образования (ФГОС ВО) (ФГОС-3++) по направлению подготовки 18.03.01 Химическая технология, утвержденного приказом Министерства образования и науки Российской Федерации от 7 августа 2020 г. № 922 (Зарегистрировано в Минюсте России 19 августа 2020 г. N 59336);

Положение о практической подготовке обучающихся, утвержденное приказом Министерства науки и высшего образования Российской Федерации и Министерства просвещения Российской Федерации от 5 августа 2020 г. N 885/390 (зарегистрирован Министерством юстиции Российской Федерации 11 сентября 2020 г., регистрационный N 59778);

Методическими рекомендациями по организации образовательного процесса для обучения инвалидов и лиц с ограниченными возможностями здоровья в образовательных организациях высшего образования, в том числе оснащенности образовательного процесса (утверждены заместителем Министра образования и науки РФ А.А. Климовым от 08.04.2014 № АК-44/05вн)

Устав ФГБОУ ВО РХТУ им. Д.И. Менделеева;

Положение о Новомосковском институте (филиале) РХТУ им. Д.И. Менделеева.

Локальные нормативные акты Новомосковского института (филиала) РХТУ им. Д.И. Менделеева. Положение о порядке организации и осуществления образовательной деятельности по образовательным программам высшего образования - программам бакалавриата, программам специалитета, программам магистратуры в НИ РХТУ им. Д.И. Менделеева, принятым решением Ученого совета НИ РХТУ им. Д.И. Менделеева от 30.10.2019;

Положения об электронной информационно-образовательной среде Новомосковского института (филиала) федерального государственного бюджетного образовательного учреждения высшего образования «Российский химико-технологический университет имени Д.И. Менделеева»

Основная профессиональная образовательная программа (далее – Программа, ОПОП) составлена в соответствии с требованиями Федерального государственного образовательного стандарта высшего образования (уровень бакалавриата) по направлению подготовки 18.03.01 Химическая технология, утвержденного приказом Министерства образования и науки Российской Федерации от 7 августа 2020 г. № 922 (Зарегистрировано в Минюсте России 19 августа 2020 г. N 59336) (ФГОС ВО), рекомендациями Учебно-методической комиссии НИ РХТУ им. Д.И. Менделеева и накопленным опытом преподавания дисциплины кафедрой Фундаментальная химия НИ РХТУ им. Д.И. Менделеева (далее – Институт). Программа рассчитана на изучение дисциплины в течение 2 семестров.

Контроль успеваемости студентов ведется по принятой в Институте системе.

Рабочая программа дисциплины может быть реализована с применением электронного обучения и дистанционных образовательных технологий полностью или частично.

## **2. ЦЕЛЬ И ЗАДАЧИ ОСВОЕНИЯ УЧЕБНОЙ ДИСЦИПЛИНЫ**

Целью освоения дисциплины является обеспечение базовой подготовки обучающихся в области физической химии, позволяющей им сформировать компетенции (или части компетенций), предусмотренные стандартом. В физической химии излагаются фундаментальные основы учения о направленности и закономерностях протекания химических процессов и фазовых превращений, сведения о методах исследования и расчета термодинамических свойств веществ, основываясь на которых представляется возможным дать количественное описание процессов, сопровождающихся изменением физического состояния и химического состава в системах различной сложности.

## **3. МЕСТО ДИСЦИПЛИНЫ В СТРУКТУРЕ ОПОП**

Дисциплина Б1.О.18 Физическая химия реализуется в рамках базовой части блока Б1 Дисциплины (модули) учебного плана ООП. Для освоения дисциплины необходимы компетенции (или их части), сформированные в рамках изучения следующих дисциплин: Математика, Физика, Общая и неорганическая химия, Органическая химия, Аналитическая химия. Дисциплина является основой для формирования компетенций в рамках последующих дисциплин: Общая химическая технология, Процессы и аппараты химической технологии, Коллоидная химия, Химические ректоры, Материаловедение и защита от коррозии.

## **4. ТРЕБОВАНИЯ К РЕЗУЛЬТАТАМ ОСВОЕНИЯ ДИСЦИПЛИНЫ**

Изучение дисциплины направлено на приобретение следующих **компетенций и индикаторов их достижения**:



**Общепрофессиональные компетенции (ОПК) и индикаторы их достижения**

Наименование категории (группы)	Код и наименование ОПК	Код и наименование индикатора достижения ОПК
Общепрофессиональные навыки	<p><b>ОПК-1</b> Способен изучать, анализировать, использовать механизмы химических реакций, происходящих в технологических процессах и окружающем мире, основываясь на знаниях о строении вещества, природе химической связи и свойствах различных классов химических элементов, соединений, веществ и материалов</p>	<p><b>ОПК-1.1</b> Знает основные сведения о механизмах химических реакций, строении вещества, природе химической связи и свойствах различных классов химических элементов, соединений, веществ и материалов</p> <p><b>ОПК-1.2</b> Способен анализировать и использовать сведения о механизмах химических реакций, строении вещества, природе химической связи и свойствах различных классов химических элементов, соединений, веществ и материалов в технологических процессах и окружающем мире</p>
Общепрофессиональные навыки	<p><b>ОПК-2</b> Способен использовать математические, физические, физико-химические, химические методы для решения задач профессиональной деятельности</p> <p><b>ОПК-5</b> Способен осуществлять экспериментальные исследования и испытания по заданной методике, проводить наблюдения и измерения с учетом требований техники безопасности, обрабатывать и интерпретировать экспериментальные данные</p>	<p><b>ОПК-2.1</b> знает современные математические и физико-химические методы для решения задач профессиональной деятельности</p> <p><b>ОПК-2.2</b> Владеет и использует современные методы и базы данных для решения задач профессиональной деятельности</p> <p><b>ОПК-2.3</b> Применяет основные экспериментальные методы исследования физико-химических свойств веществ, а также теоретические законы естественнонаучных дисциплин к решению практических вопросов химической технологии</p> <p><b>ОПК-5.1</b> Способен осуществлять экспериментальные исследования и испытания по заданной методике, собирать и анализировать литературные данные</p> <p><b>ОПК-5.2</b> Способен проводить наблюдения и измерения с учетом требований техники безопасности</p> <p><b>ОПК-5.3</b> Способен обрабатывать и интерпретировать экспериментальные данные, готовить отчеты по выполненной исследовательской работе</p>

## Профессиональные компетенции и индикаторы их достижения

### Технологический тип задач профессиональной деятельности

Задача профессиональной деятельности	Объект или область знания	Код и наименование ПК	Код и наименование индикатора достижения ПК	Основание (профессиональный стандарт, анализ опыта) Обобщенные трудовые функции
Выполнение фундаментальных и прикладных работ поискового, теоретического и экспериментального характера с целью определения технических характеристик новой техники, а также комплекса работ по разработке технологической документации.	Химическое, химико-технологическое производство;  Сквозные виды профессиональной деятельности в промышленности (в сфере организации и проведения научно-исследовательских и опытно-конструкторских работ в области химического и химико-технологического производства).	<b>ПК-5</b> Способен осуществлять проведение работ по обработке и анализу научно-технической информации и результатов исследований, выполнять эксперименты и оформлять результаты исследований и разработок, готовность осуществлять подготовку документации, проектов планов и программ проведения отдельных этапов работ	<b>ПК-5.3</b>  Готов использовать знание свойств химических элементов, соединений и материалов на их основе для решения задач профессиональной деятельности	Анализ требований к компетенциям, предъявляемым к выпускникам направления подготовки на рынке труда, обобщение зарубежного опыта, проведения консультаций с ведущими работодателями, объединениями работодателей отрасли, в которой востребованы выпускники в рамках направления подготовки.  Профессиональный стандарт 19.002 «Специалист по химической переработке нефти и газа», утвержденный приказом Министерства труда и социальной защиты Российской Федерации от 19.12.2014 № 926 н,  Обобщенная трудовая функция. А. Проведение научно-исследовательских и опытно-конструкторских разработок по отдельным разделам темы. А/02.5. Осуществление выполнения экспериментов и оформления результатов исследований и разработок (уровень квалификации - 5).

**В результате изучения дисциплины студент бакалавриата должен:**

**Знать:**

- основные закономерности протекания химических процессов и характеристики равновесного состояния, методы описания химических равновесий в растворах
- основные этапы качественного и количественного химического анализа; теоретические основы и принципы химических и физико-химических методов анализа – электрохимических, спектральных; методы разделения и концентрирования веществ
- основные законы физики и химии, применять общие теоретические знания к конкретным процессам.
- основные принципы и законы химической термодинамики; фазовые равновесия в одно- и многокомпонентных системах; свойства растворов; о химической кинетике и катализе; об электрохимических процессах; основные законы физической химии в их математической, графической и словесной формулировках.

### **Уметь:**

- определять термодинамическую возможность протекания процесса;
- проводить стехиометрические и физико-химические расчеты; использовать фундаментальные понятия, законы и модели современной химии в практической деятельности.
- определять составы сосуществующих фаз в бинарных гетерогенных системах; составлять кинетические уравнения в дифференциальной и интегральной формах для кинетически простых реакций и прогнозировать влияние температуры на скорость процесса
- проводить эксперименты по изучению физико-химических свойств индивидуальных веществ, многокомпонентных систем и параметров физико-химических процессов; проводить расчеты: термодинамических характеристик веществ; констант равновесия и равновесного состава химических реакций; характеристик фазовых равновесий (включая построение и анализ фазовых диаграмм).
- определять направленность процесса в заданных начальных условиях; устанавливать границы областей устойчивости фаз в однокомпонентных и бинарных системах

### **Владеть:**

- навыками проведения химического анализа; использованием справочной химической литературы; методами проведения химических реакций и процессов.
- навыками вычисления тепловых эффектов химических реакций при заданной температуре в условиях постоянства давления или объема; констант равновесия химических реакций при заданных условиях; давления насыщенного пара над индивидуальным веществом, состава сосуществующих фаз в двухкомпонентных системах
- навыками применения основных экспериментальных методов исследования физико-химических свойств веществ, а также теоретических законов физической химии к решению практических вопросов химической технологии.
- экспериментальными методами проведения физико-химических измерений

## **5. ОБЪЕМ ДИСЦИПЛИНЫ И ВИДЫ ОБРАЗОВАТЕЛЬНОГО ПРОЦЕССА**

### **5.1. Объем дисциплины и виды учебной работы**

Общая трудоемкость дисциплины составляет 360 ак. час. или 10 зачетных единицы (з.е). Форма промежуточного контроля: зачет (2), экзамен (2), контрольные работы (4). Виды учебной работы и их трудоемкость указаны в табл. 1.

Табл. 1. Виды учебной работы

Вид учебной работы	Всего ак.час.	Курс (Сессии) 3 (5-6)
		Трудоемкость, ак.час
Контактная работа обучающихся с преподавателем (всего)	53,2	53,2
В том числе:		
Лекции	20	20
Практические занятия (ПЗ)	–	–
Лабораторные работы (ЛР)	32	32
Самостоятельная работа (всего)	282	282
В том числе:		
Изучение теоретического материала	200	200
Выполнение контрольной работы	64	64
Подготовка к лабораторным занятиям	16	16
Подготовка к тестированию	2	2
Контроль	24,8	24,8
– собеседование при защите контрольной работы	*	*
– тестирование	2	2
– выполнение контрольного задания	2	2
– подготовка к экзамену и экзамен	22	22
Промежуточная аттестация	1,2	1,2
Общая трудоемкость	ак. час.	360
	з.е.	10

\* на лабораторных занятиях без дополнительного выделения времени

## 6. СОДЕРЖАНИЕ ДИСЦИПЛИНЫ

### 6.1. Разделы дисциплины и виды занятий

Разделы дисциплины, виды занятий, формируемая компетенция приведены в табл. 2.

Табл. 2. Разделы дисциплины и виды занятий

№ п/п	Наименование раздела дисциплины	Лекц. час.	Лаб. зан. час.	СРС час.	Всего час.
1.	1 Введение	1	-		1
2.	2 Химическая термодинамика	3	6	50	59
3.	3 Фазовое равновесие	3	8	50	61
4.	Химическое равновесие	3	6	50	59
5.	Электрохимия	3	6	30	39
6.	Химическая кинетика. Катализ	7	6	102	115
	Контроль				24,8
	Промежуточная аттестация				1,2
	Всего	20	32	282	360

### 6.2. Содержание разделов дисциплины

Содержание дисциплины отражено в табл. 3.

Табл. 3. Содержание дисциплины

№ п/п	Наименование раздела дисциплины	Содержание раздела
1.	Введение	Предмет и содержание курса физической химии, ее значение для освоения систем управления качеством. Теоретические и экспериментальные методы физической химии.
2.	Химическая термодинамика	Закон сохранения и превращения энергии. Внутренняя энергия, энтальпия, теплота и работа. Функции состояния и функции процесса. Основные формулировки первого закона термодинамики. Взаимосвязь теплоты, работы и изменения внутренней энергии процесса. Термохимия. Теплота образования. Теплота сгорания. Закон Гесса. Следствия закона Гесса. Стандартное состояние вещества. Зависимость тепловых эффектов химических реакций от температуры. Теплоемкость и ее зависимость от температуры. Уравнение Кирхгофа в дифференциальной и интегральной форме. Обратимые и необратимые термодинамические процессы. Энтропия. Аналитическое выражение второго закона термодинамики для обратимых и необратимых процессов. Применение энтропии как критерия равновесия и направленности самопроизвольных процессов в изолированных системах. Изменение энтропии при фазовых переходах, при нагревании (охлаждении) веществ. Энергия Гиббса, энергия Гельмгольца. Применение энергии Гиббса и энергии Гельмгольца в качестве критерия направленности самопроизвольных процессов и состояния равновесия в изотермических системах. Химический потенциал. Летучесть, коэффициент летучести. Постулат Планка. Расчет энтропии вещества.
3.	Фазовое равновесие	Понятие «фаза», «компонент», «степень свободы». Правило фаз Гиббса. Фазовое равновесие в однокомпонентных системах. Уравнение Клапейрона–Клаузиуса и его использование для расчета процессов фазовых переходов. Фазовые диаграммы однокомпонентных систем. Растворы. Закон Рауля, его применение. Отклонения от закона Рауля. Следствия закона Рауля (эбуллиоскопия и криоскопия). Особенности равновесия в системах пар – растворы летучих жидкостей. Диаграммы: давление – состав; температура – состав пара – состав жидкости для жидких систем. Зеотропные и азеотропные смеси. Законы Коновалова, их обоснование. Правило рычага. Бинарные жидкие системы с ограниченной растворимостью компонентов. Правило Алексева. Диаграммы: давление – состав; температура – состав пара – состав жидкости для жидких систем с ограниченной растворимостью компонентов. Диаграммы состояния для бинарных систем с нерастворимыми компонентами. Перегонка с водяным паром. Диаграммы плавкости двухкомпонентных систем. Термический анализ. Работы Курнакова Н.С. и

		его школы.
4	Химическое равновесие	Свойства химического равновесия. Константа химического равновесия. Способы выражения константы равновесия. Вычисление состава равновесной смеси, выхода продукта. Уравнение изобары и изотермы Вант-Гоффа, их анализ и применение. Влияние температуры, давления на смещение химического равновесия.
5	Электрохимия	Свойства растворов электролитов. Электропроводность удельная и молярная. Константа диссоциации. Закон разведения Оствальда. Основные положения теории Аррениуса и теории Дебая-Хюккеля. Числа переноса. Понятие об электродных потенциалах. Двойной электрический слой. Гальванические элементы. Уравнение Нернста-Тюринга. Классификация электродов. Химические и концентрационные цепи. Цепи без переноса и с переносом. Расчет электродного потенциала и э.д.с. гальванических элементов. Потенциометрия.
6	Химическая кинетика. Катализ	Кинетика реакций в гомогенных системах. Скорость и константа скорости химической реакции. Молекулярность и порядок реакции. Дифференциальные и интегральные кинетические уравнения реакций нулевого, первого, второго и третьего порядка. Методы определения порядка реакции. Зависимость константы скорости химической реакции от температуры. Уравнение Аррениуса, его анализ и применение. Теории химической кинетики: теория активных соударений, теория переходного состояния. Энергия активации. Кинетика гетерогенных процессов. Цепные и фотохимические реакции. Классификация каталитических реакций. Гомогенный и гетерогенный катализ.

#### 6.4. Тематический план лабораторных работ

Лабораторный практикум включает выполнение 8 лабораторных работ, выбираемых из ниже приведенного перечня (табл. 4) таким образом, чтобы в маршрутном листе каждого обучающегося были лабораторные работы по каждому типовому экспериментальному методу.

Табл. 4. Лабораторный практикум

№ п/п	№ раздела дисциплины	Наименование лабораторных работ	Трудоемкость час.	Форма контроля
1.	2	Определение теплоты диссоциации слабого основания.	7	Отчет. «Защита»
2.	2	Определение интегральной теплоты растворения.	7	Отчет. «Защита»
3.	3	Определение молекулярной массы вещества криоскопическим методом.	7	Отчет. «Защита»
4.	3	Определение молекулярной массы вещества эбулиоскопическим методом.	7	Отчет. «Защита»
5.	3	Изучение разгонки жидких бинарных смесей.	7	Отчет. «Защита»
6.	3	Изучение равновесия жидкость-пар в бинарных жидких системах.	7	Отчет. «Защита»
7.	3	Построение диаграммы плавкости бинарной неизоморфной смеси.	7	Отчет. «Защита»
8.	3	Определение давления насыщенного пара динамическим методом.	7	Отчет. «Защита»
9.	3	Определение коэффициента распределения йода в системе из двух несмешивающихся жидкостей.	7	Отчет. «Защита»
10.	4	Определение константы равновесия реакции образования роданида кобальта спектрофотометрическим методом.	7	Отчет. «Защита»
11.	4	Определение константы равновесия реакции образования комплексного аниона $I_3^-$ экстракционным методом.	7	Отчет. «Защита»
12.	4	Расчёт ионного равновесия многоосновных кислот.	7	Отчет. «Защита»
13.	4	Определение константы образования комплексного соединения.	7	Отчет.

				«Защита»
14.	5	Измерение ЭДС элемента Даниэля-Якоби.	7	Отчет. «Защита»
15.	5	Определение константы диссоциации слабого электролита.	7	Отчет. «Защита»
16.	5	Влияние температуры на электропроводность растворов.	7	Отчет. «Защита»
17.	5	Изучение скорости гидратации уксусного ангидрида.	7	Отчет. «Защита»
18.	5	Определение растворимости труднорастворимых соединений.	7	Отчет. «Защита»
19.	5	Определение термодинамических характеристик реакций, протекающих в гальваническом элементе.	7	Отчет. «Защита»
20.	5	Определение рН - гидратообразования.	7	Отчет. «Защита»
21.	5	Определение коэффициента активности водных растворов электролитов из данных по ЭДС цепей с переносом.	7	Отчет. «Защита»
22.	5	Исследование концентрационных элементов с переносом.	7	Отчет. «Защита»
23.	5	Определение электропроводности при предельном разведении слабого электролита.	7	Отчет. «Защита»
24.	5	Спектрофотометрическое измерение скорости разложения комплекса оксалата марганца (III).	7	Отчет. «Защита»
25.	6	Изучение скорости инверсии сахара.	7	Отчет. «Защита»
26.	6	Изучение скорости разложения перекиси водорода газометрическим методом.	7	Отчет. «Защита»
27.	6	Фотохимическое разложение перекиси водорода.	7	Отчет. «Защита»
28.	6	Измерение коэффициента диффузии паров жидкости в воздухе методом увлечения.	7	Отчет. «Защита»
29.	6	Изучение кинетики реакции йодирования ацетона спектрофотометрическим методом.		Отчет. «Защита»

## 6.5. Тематический план практических занятий

Практические занятия не предусмотрены

## 6.6. Курсовые работы

Курсовая работа не предусмотрена.

## 6.7. Самостоятельная работа обучающегося

Самостоятельная работа студентов (СРС) – это деятельность обучающихся, которую они совершают без непосредственной помощи и указаний преподавателя, руководствуясь сформировавшимися ранее представлениями о порядке и правильности выполнения операций. Цель СРС заключается, как в усвоении знаний, так и в формировании умений и навыков по их использованию в новых условиях на новом учебном материале. Самостоятельная работа призвана обеспечивать возможность осуществления студентами самостоятельной познавательной деятельности в обучении, и является видом учебного труда, способствующего формированию у студентов самостоятельности. Трудоемкость и виды СРС отражены в табл. 5-7.

Задания для контрольной работы приведены в учебно-методических пособиях:

1. **Физическая химия.** Методические указания и контрольные задания для студентов заочного отделения высших учебных заведений по направлению подготовки бакалавров «Химическая технология». Ч.1. / Новомосковский институт. Сост.: Н.Ф. Кизим, О.П. Нестерова. Новомосковск, 2013. –64 с., ил.
2. **Физическая химия.** Методические указания и контрольные задания для студентов заочного отделения химико-технологических и технологических специальностей высших учебных заведений. Ч.2. Изд. 3-е, с исправлениями и дополнениями. / ГОУ ВПО РХТУ им. Д.И.Менделеева, Новомосковский институт (филиал). Сост.: Н.Ф. Кизим, О.П. Нестерова. Новомосковск, 2011. – 64 с.

Контрольная работа оформляется на листах белой бумаги формата А4 и содержит титульный лист, условие задачи, решения с комментариями, графики. Рекомендуется компьютерная верстка. Поля со всех сторон 20 мм, интервал полуторный, шрифт 12 пт. Возможно «классическое» оформление, т.е. в ученической тетради.







Подготовка к лабораторным занятиям	2	2	2	2						
– Подготовка к тестированию		1								

## 7. САМОСТОЯТЕЛЬНАЯ РАБОТА

Самостоятельная работа проводится с целью освоения знаний и умений по дисциплине и предусматривает:

- ознакомление и проработку рекомендованной литературы, работу с электронно-библиотечными системами, включая переводы публикаций из научных журналов, цитируемых в базах Web of Science, Scopus, Chemical Abstracts, РИНЦ;

- участие в семинарах, конференциях, проводимых в Институте по тематике дисциплины;

- подготовку к выполнению контрольных работ по материалу лекционного курса;

- подготовку к сдаче экзамена (4,5 семестр) и лабораторного практикума (4,5 семестр) по дисциплине.

Планирование времени на самостоятельную работу, необходимого на изучение дисциплины, студентам надо осуществлять на весь период изучения, предусматривая при этом регулярное повторение пройденного материала. Материал, законспектированный на лекциях, необходимо регулярно дополнять сведениями из литературных источников, представленных в рабочей программе. При работе с указанными источниками рекомендуется составлять краткий конспект материала, с обязательным фиксированием библиографических данных источника.

## 8. ОЦЕНОЧНЫЕ МАТЕРИАЛЫ

Оценочные материалы представлены в виде отдельного документа – Фонда оценочных средств, являющегося неотъемлемой частью рабочей программы дисциплины.

## 9. МЕТОДИЧЕСКИЕ УКАЗАНИЯ ПО ОСВОЕНИЮ ДИСЦИПЛИНЫ

Организация образовательного процесса регламентируется учебным планом и расписанием учебных занятий. Язык обучения (преподавания) — русский. Для всех видов аудиторных занятий «час» устанавливается продолжительностью 45 минут. Зачетная единица составляет 27 астрономических часов или 36 академических час. Через каждые 45 мин контактной работы делается перерыв продолжительностью 5 мин, а после двух час контактной работы делается перерыв продолжительностью 10 мин.

Сетевая форма реализации программы дисциплины не используется.

Обучающийся имеет право на зачет результатов обучения по дисциплине, если она освоена им при получении среднего профессионального образования и (или) высшего образования, а также дополнительного образования (при наличии) (далее - зачет результатов обучения). Зачтенные результаты обучения учитываются в качестве результатов промежуточной аттестации в установленном в Институте порядке.

### 9.1. Образовательные технологии

Образовательный процесс при освоении дисциплины основывается на использовании традиционных, инновационных и информационных образовательных технологий. Возможна реализация ОПОП с применением электронного обучения и дистанционных образовательных технологий. Традиционные образовательные технологии представлены лекциями и семинарскими (практическими) занятиями. Инновационные образовательные технологии используются в виде применения активных и интерактивных форм проведения

занятий. Информационные образовательные технологии реализуются путем активизации самостоятельной работы студентов в информационной образовательной среде. При проведении учебных занятий обеспечивается развитие у обучающихся навыков командной работы, межличностной коммуникации, принятия решений, лидерских качеств (включая проведение интерактивных лекций, групповых дискуссий, ролевых игр, тренингов, анализ ситуаций и имитационных моделей, преподавание дисциплин (модулей) в форме курсов, составленных на основе результатов научных исследований, проводимых организацией, в том числе с учетом региональных особенностей профессиональной деятельности выпускников и потребностей работодателей).

## **9.2. Лекции**

Лекционный курс предполагает систематизированное изложение основных вопросов содержания дисциплины.

На первой лекции лектор обязан предупредить студентов, применительно к какому базовому учебнику (учебникам, учебным пособиям) будет прочитан курс.

Лекционный курс обеспечивает более глубокое понимание учебных вопросов при значительно меньшей затрате времени, чем это требуется среднестатистическому студенту на самостоятельное изучение материала.

## **9.3. Занятия семинарского типа**

Семинарские (практические) занятия представляют собой детализацию лекционного теоретического материала, направлены на отработку навыков, проводятся в целях закрепления курса и охватывают все основные разделы дисциплины.

Основной формой проведения семинаров и практических занятий является обсуждение наиболее проблемных и сложных вопросов по отдельным темам, а также решение задач и разбор примеров и ситуаций при контактной работе. В обязанности преподавателя входят: оказание методической помощи и консультирование студентов по соответствующим темам курса, ответы на вопросы, управление процессом решения задач.

Активность на практических занятиях оценивается по следующим критериям:

- ответы на вопросы, предлагаемые преподавателем;
- выполнение заданий (решение задач);

Оценивание практических заданий входит в оценку.

## **9.4. Лабораторные работы**

Лабораторный практикум начинается с ознакомления с техникой безопасности.

По каждой лабораторной работе студент оформляет письменный отчет. Текущий контроль на лабораторных работах проводится в виде устных опросов – «защита» по итогам лабораторных работ. Оценивается ход лабораторных работ, достигнутые результаты, качество оформления отчета, своевременность сдачи.

## **9.5. Самостоятельная работа студента**

Для успешного усвоения дисциплины необходимо не только посещать аудиторные занятия, но и вести активную самостоятельную работу. При самостоятельной проработке курса обучающиеся должны:

- повторить законспектированный на лекционном занятии материал и дополнить его с учетом рекомендованной по данной теме литературы;
- изучить рекомендованную основную и дополнительную литературу, составлять тезисы, аннотации и конспекты наиболее важных моментов;
- самостоятельно выполнить индивидуальные задания (раздел 5.8);
- использовать для самопроверки материала оценочные средства.

Индивидуальное задание оценивается по следующим критериям:

- правильность выполнения задания;
- аккуратность в оформлении работы;
- использование специальной литературы;
- своевременная сдача выполненного задания (указывается преподавателем).

## **9.6. Методические рекомендации для преподавателей**

### **Основные принципы обучения**

1. Цель обучения – развить мышление, выработать мировоззрение; познакомить с идеями и методами науки; научить применять принципы и законы для решения простых и нестандартных физико-химических задач.

2. Обучение должно органически сочетаться с воспитанием. Нужно развивать в студентах волевые качества и

трудолюбие. Ненавязчиво, к месту прививать элементы культуры поведения. В частности, преподаватель должен личным примером воспитывать в студентах пунктуальность и уважение к чужому времени. Недопустимо преподавание односеместровой учебной дисциплины превращать в многосеместровое. Возникшая академическая задолженность должна быть ликвидирована в период следующего семестра до начала зачетной недели.

3. Обучение должно быть не пассивным (сообщим студентам некоторый объем информации, расскажем, как решаются те или иные задачи), а активным. Нужно строить обучение так, чтобы в овладении материалом основную роль играла память логическая, а не формальная. Запоминание должно достигаться через глубокое понимание.

4. Одно из важнейших условий успешного обучения – умение организовать работу студентов.

5. Отношение преподавателя к студентам должно носить характер доброжелательной требовательности. Для стимулирования работы студентов нужно использовать поощрение, одобрение, похвалу, но не порицание (порицание может применяться лишь как исключение). Преподаватель должен быть для студентов доступным.

6. Необходим регулярный контроль работы студентов. Правильно поставленный, он помогает им организовать систематические занятия, а преподавателю достичь высоких результатов в обучении.

7. Важнейшей задачей преподавателей, ведущих занятия по дисциплине, является выработка у студентов осознания необходимости и полезности знания дисциплины как теоретической и практической основы для изучения профильных дисциплин.

8. С целью более эффективного усвоения студентами материала данной дисциплины рекомендуется при проведении лекционных, практических и лабораторных занятий использовать современные технические средства обучения, а именно презентации лекций, наглядные пособия в виде схем приборов, деталей и конструкций приборов, компьютерное тестирование.

9. Для более глубокого изучения предмета и подготовки ряда вопросов (тем) для самостоятельного изучения по разделам дисциплины преподаватель предоставляет студентам необходимую информацию о использовании учебно-методического обеспечения: учебниках, учебных пособиях, сборниках примеров и задач и описание лабораторных работ, наличии Интернет-ресурсов.

При текущем контроле рекомендуется использовать компьютерное или бланковое тестирование, контрольные коллоквиумы или контрольные работы.

Контрольное (итоговое) тестирование включает в себя задания по всем темам раздела рабочей программы дисциплины.

10. Цель лекции – формирование у студентов ориентировочной основы для последующего усвоения материала методом самостоятельной работы. Содержание лекции должно отвечать следующим дидактическим требованиям:

- 1 изложение материала от простого к сложному, от известного к неизвестному;
- 2 логичность, четкость и ясность в изложении материала;
- 3 возможность проблемного изложения, дискуссии, диалога с целью активизации деятельности студентов;
- 4 опора смысловой части лекции на подлинные факты, события, явления, статистические данные;
- 5 тесная связь теоретических положений и выводов с практикой и будущей профессиональной деятельностью студентов.

Преподаватель, читающий лекционные курсы, должен знать существующие в педагогической практике варианты лекций, их дидактические и воспитывающие возможности, а также их место в структуре процесса обучения.

11. При проведении аттестации студентов важно всегда помнить, что систематичность, объективность, аргументированность – главные принципы, на которых основаны контроль и оценка знаний студентов. Знание критериев оценки знаний обязательно для преподавателя и студента.

### **Организация лабораторного практикума**

Освоение студентом лабораторного практикума – необходимая составная часть работы студента при освоении дисциплины. Каждый студент за один семестр должен выполнить по индивидуальному графику 6 лабораторных работ, указанных в «маршрутном» листе. Маршрутный лист составляет лектор потока. Маршрутный лист выдается студенту за неделю до начала лабораторного практикума.

Все студенты перед началом работы в лаборатории проходят инструктаж по технике безопасности. Каждый студент в специальном журнале ставит свою подпись о том, что он прослушал инструктаж по технике безопасности работы в лаборатории и обязуется выполнять все пункты инструкции по технике безопасности.

1. Студенты не допускаются к работе в лаборатории в верхней одежде и при отсутствии белого халата.

2. Студент допускается к выполнению работы только после «допуска», т.е. проверки преподавателем готовности студента.

Готовность студента к выполнению лабораторной работы состоит в следующем:

а) подготовлена текущая работа, подготовка включает: название работы, теоретическое введение, схему установки, рабочие формулы и формулы для расчета погрешностей; перечень приборов и принадлежностей (технические характеристики заполняются в лаборатории); перечень заданий и таблицы для записи результатов измерений;

б) знание эксперимента и теории данной работы в рамках описания работы в практикуме и учебнике, умение работать с приборами, установками, оборудованием;

в) знание правил техники безопасности при работе с приборами и оборудованием, используемым в данной работе.

3. Студент не допускается к выполнению работы, если:

а) отсутствует лабораторный журнал (в качестве лабораторного журнала студент использует общую тетрадь) или не подготовлен протокол,

б) студент не знает теории работы в рамках теоретического введения в практикуме и не представляет, что и каким методом он будет измерять;

Однако до окончания лабораторного занятия студент, не получивший допуск, работает в лаборатории, устраняя допущенные недоработки.

4. Студентам, пропустившим занятия по уважительным причинам (имеется допуск из деканата), предоставляется возможность ее выполнения во время указанное ведущим преподавателем. Студентам, пропустившим занятия по неуважительным причинам, предоставляется возможность ее выполнения в зачетную неделю на «дублерском» занятии во время указанное ведущим преподавателем. Студенты, нуждающиеся в дополнительной подготовке, могут воспользоваться услугами Центра дополнительного образования и профессиональной подготовки.

5. В течение одного занятия, как правило, допускается выполнение не более одной лабораторной работы.

6. Не допускается совместная работа 2-х и большего числа студентов за одной установкой, если это не предусмотрено методическими указаниями к выполнению данной работы.

7. На титульном листе лабораторного журнала должны быть указаны фамилия и инициалы студента, код учебной группы. Оформление каждой работы начинается с новой страницы. Схемы и графики выполняются карандашом, все записи делаются ручкой, для графиков используется миллиметровая бумага, или они выполняются с использованием компьютера; графики вклеиваются в лабораторный журнал. На расчетных страницах должны обязательно присутствовать рабочие формулы с подстановкой результатов прямых измерений и констант в одной системе единиц. На этих же страницах производится расчет погрешностей. Оформление работы завершается написанием выводов.

В выводах должны содержаться ответы на следующие вопросы:

а) что и каким методом измерялось,

б) при каких условиях;

б) результаты с абсолютной и относительной погрешностями; анализ результатов и погрешностей.

8. Прием «защиты» по лабораторной работе заключается в проверке:

а) результатов работы,

б) достоверности расчетов и их соответствия измерениям,

в) правильности построения графиков,

г) оформления работы и выводов.

Выполненная работа отмечается в журнале студента подписью преподавателя и простановкой даты. Работа считается зачетной, если на странице, где начинается ее описание, имеется 3 подписи преподавателя: за «допуск», «выполнение» и «защита» с указанием даты. После выполнения и защиты всех лабораторных работ преподаватель в журнале студента делает запись: «Все лабораторные работы, предусмотренные маршрутным листом, выполнены и защищены», ставит подпись и дату.

9. Журнал преподавателя хранится у лаборанта той лаборатории, в которой эта работа выполняется. Правила ведения журнала преподавателя.

1. В графе журнала учета выполненных студентами лабораторных работ делается отметка о выполнении. Если работа «защищена», делается отметка о защите с указанием даты.

2. В случае отсутствия студента на лабораторном занятии в журнале учета выполненных студентами лабораторных работ пишется «нб».

3. Около работы, пропущенной по уважительной причине (допуск из деканата), пишется «ув».

Правила работы преподавателей в лаборатории в зачетную неделю

1. К выполнению работ допускаются студенты, которым лектор или ведущий преподаватель предоставил допуск.

2. Дежурный преподаватель делает отметку о выполнении лабораторной работы в журнале студента и в журнале учета выполненных студентами лабораторных работ.

С согласия ведущего преподавателя студент может защитить работу дежурному преподавателю, проводившему занятия. Студент, не успевший выполнить работу на занятии, приглашается для ее выполнения повторно.

3. Лабораторные работы, выполненные в течение семестра, принимает тот преподаватель, который проводил занятия с группой в течение семестра. В случае отсутствия по уважительной причине этого преподавателя на зачетной неделе, зачет по лаборатории принимает лектор. При отсутствии лектора – зав. кафедрой.

4. Во время проведения лабораторных работ учебно-вспомогательный персонал лаборатории работает под руководством ведущего занятий преподавателей и зав. лабораториями.

#### **9.7. Методические указания для студентов**

##### **По подготовке к лекционным занятиям**

Изучение дисциплины требует систематического и последовательного накопления теоретических знаний, следовательно, пропуски отдельных тем не позволяют глубоко освоить предмет. Студентам необходимо:

1. перед каждой лекцией просматривать рабочую программу дисциплины;

2. перед следующей лекцией необходимо просмотреть по конспекту материал предыдущей.

При затруднениях в восприятии материала следует обратиться к основным литературным источникам. Если разобраться в материале не удалось, необходимо обратиться к лектору или к преподавателю на практических занятиях. Не оставляйте «белых пятен» в освоении материала!

### **По самостоятельному выполнению индивидуальных заданий**

Усвоение материала дисциплины во многом зависит от осмысленного выполнения домашнего задания.


При решении задач целесообразно руководствоваться следующими правилами.

1. Прежде всего, нужно хорошо вникнуть в условие задачи, записать кратко ее условие.
2. Если позволяет характер задачи, обязательно сделайте рисунок, поясняющий ее сущность.
3. За редкими исключениями, каждая задача должна быть сначала решена в общем виде (т.е. в буквенных обозначениях, а не в числах), причем искомая величина должна быть выражена через заданные величины.
4. Получив решение в общем виде, нужно проверить, правильную ли оно имеет размерность.
5. Если это возможно, исследовать поведение решения в предельных случаях.
6. В тех случаях, когда в процессе нахождения искомых величин приходится решать систему нескольких громоздких уравнений (как, например, расчет равновесного выхода продукта), целесообразно сначала подставить в эти уравнения числовые значения коэффициентов и лишь затем определять значения искомых величин.
7. При подстановке в уравнение числовых значений обозначенных величин, обратите внимание на то, чтобы все эти значения были в одной и той же системе единиц. Чтобы облегчить определение порядка вычисляемой величины, полезно представить исходные величины в виде чисел, близких к единице, умноженных на 10 в соответствующей степени (например, вместо 24 700 подставить  $2,47 \cdot 10^4$ , вместо 0,00086 – число  $0,86 \cdot 10^{-3}$  и т. д.).
8. Получив числовой ответ, нужно оценить его правдоподобность. Такая оценка может в ряде случаев обнаружить ошибочность полученного результата.

Например, мольная доля не может быть больше 1, теплота испарения не может быть больше теплоты возгонки, энергия активации больше 500 кДж/моль и т. п.

Решение задач принесет наибольшую пользу только в том случае, если обучающийся решает задачи самостоятельно. Решить задачу без помощи, без подсказки часто бывает нелегко и не всегда удается. Но даже не увенчавшиеся успехом попытки найти решение, если они предпринимались достаточно настойчиво, приносят ощутимую пользу, так как развивают мышление и укрепляют волю. Решение задач ни в коем случае не следует откладывать на последний вечер перед занятиями, как, к сожалению, нередко поступают студенты. В этом случае более сложные и притом наиболее содержательные и полезные задачи заведомо не могут быть решены. В рекомендуемых учебниках и сборниках задач, в разделе, в котором помещены задачи для решения, имеются примеры (рассмотренные задачи). Поэтому толчком к решению данной задачи может послужить ознакомление с несколькими решенными задачами.

### **По подготовке к лабораторному практикуму**

1. Освоение студентом лабораторного практикума – необходимая составная часть работы студента при освоении курса РРС. Каждый студент за один семестр должен выполнить по индивидуальному графику  (если специально не оговорено) лабораторных работ, указанных в «маршрутном» листе. График работ студент получает за неделю до начала лабораторного практикума.

2. Каждый студент перед началом семестра получает полный комплект литературы - набор учебных пособий, в которых помещены описания лабораторных работ. Инструкции по лабораторным работам, отсутствующим в учебных пособиях, имеются в читальном зале библиотеке и в соответствующей лаборатории на кафедре и каждый студент может получить ее во временное пользование. Описание каждой лабораторной работы содержит достаточно проработанное теоретическое введение, основные расчетные формулы и формулы расчета погрешности, подробное описание лабораторной установки, сценарий проведения лабораторной работы, виды таблиц, для внесения в них результатов измерений, контрольные вопросы, дающие студенту возможность осуществить самоконтроль уровня своей подготовки к работе.

3. Студент допускается к выполнению работы только после «допуска», т.е. проверки преподавателем готовности студента. Готовность студента к выполнению лабораторной работы состоит в следующем:

а) в журнале (в качестве журнала используется общая тетрадь) имеется описание текущей лабораторной работы: название работы, теоретическое введение, схема установки, рабочие формулы и формулы для расчета погрешностей; перечень приборов и принадлежностей (технические характеристики заполняются в лаборатории); перечень заданий и таблицы для записи результатов измерений;

б) знание эксперимента и теории данной работы в рамках описания работы в практикуме и учебнике, умение работать с приборами, установками, оборудованием;

в) знание правил техники безопасности при работе с приборами и оборудованием, используемым в данной работе.

Студент не допускается к выполнению работы, если:

а) отсутствует лабораторный журнал или не подготовлен протокол,

б) студент не знает теории работы в рамках теоретического введения в практикуме и не представляет, что и каким методом он будет измерять;

в) отсутствует белый халат.

Однако до окончания лабораторного занятия студент, не получивший допуск, работает в лаборатории, устраняя допущенные недоработки.

4. Студентам, пропустившим занятия по уважительным причинам (имеется допуск из деканата), предоставляется возможность ее выполнения во время указанное ведущим преподавателем. Студентам, пропустившим занятия по неуважительным причинам, предоставляется возможность ее выполнения в зачетную неделю на «дублерском» занятии во время, указанное ведущим преподавателем.

5. В течение одного занятия допускается выполнение не более одной лабораторной работы.

6. Не допускается совместная работа 2-х и большего числа студентов за одной установкой, если это не предусмотрено методическими указаниями к выполнению данной работы.

8. На титульном листе лабораторного журнала должны быть указаны фамилия и инициалы студента, код учебной группы. Оформление каждой работы начинается с новой страницы. Схемы и графики выполняются карандашом, все записи делаются ручкой, для графиков используется миллиметровая бумага, или они выполняются с использованием компьютера; графики вклеиваются в лабораторный журнал. При оформлении работы необходимо выделять страницы для расчетов. На

расчетных страницах должны обязательно присутствовать рабочие формулы с подстановкой результатов прямых измерений и физических констант в одной системе единиц. На этих же страницах производится расчет погрешностей. Оформление работы завершается написанием выводов. В выводах должны содержаться ответы на следующие вопросы:

- а) что и каким методом измерялось,
- б) при каких условиях;
- б) результаты с абсолютной и относительной погрешностями; анализ результатов и погрешностей.

Прием «защиты» по лабораторной работе заключается в проверке:

- а) результатов работы,
- б) достоверности расчетов и их соответствия измерениям,
- в) правильности построения графиков,
- г) оформления работы и выводов.

Работа считается зачтенной, если на странице, где начинается ее описание, имеется 3 подписи преподавателя: за «допуск», «выполнение» и «защиту» с указанием даты.

### **По работе с литературой**

В рабочей программе дисциплины представлен список основной и дополнительной литературы – это учебники, учебно-методические пособия или указания. Дополнительная литература – учебники, монографии, сборники научных трудов, журнальные и газетные статьи, различные справочники, энциклопедии, Интернет-ресурсы.

Любая форма самостоятельной работы студента (подготовка к семинарскому занятию, докладу и т.п.) начинается с изучения соответствующей литературы как в библиотеке / электронно-библиотечной системе, так и дома. Изучение указанных источников расширяет границы понимания предмета дисциплины.

При работе с литературой выделяются следующие виды записей. Конспект – краткая схематическая запись основного содержания научной работы. Целью является не переписывание произведения, а выявление его логики, системы доказательств, основных выводов. Хороший конспект должен сочетать полноту изложения с краткостью. Цитата – точное воспроизведение текста. Заключается в кавычки. Точно указывается страница источника. Тезисы – концентрированное изложение основных положений прочитанного материала. Аннотация – очень краткое изложение содержания прочитанной работы. Резюме – наиболее общие выводы и положения работы, ее концептуальные итоги.

### **9.8. Особенности организации образовательного процесса для инвалидов и лиц с ограниченными возможностями здоровья**

Профессорско-преподавательский состав знакомится с психолого-физиологическими особенностями обучающихся инвалидов и лиц с ограниченными возможностями здоровья, индивидуальными программами реабилитации инвалидов (при наличии). При необходимости осуществляется дополнительная поддержка преподавания психологами, социальными работниками, прошедшими подготовку ассистентами.

Предполагается использовать социально-активные и рефлексивные методы обучения, технологии социокультурной реабилитации с целью оказания помощи в установлении полноценных межличностных отношений с другими студентами, создании комфортного психологического климата в студенческой группе. Подбор и разработка учебных материалов производятся с учетом предоставления материала в различных формах: аудиальной, визуальной, с использованием специальных технических средств и информационных систем.

Освоение дисциплины лицами с ОВЗ осуществляется с использованием средств обучения общего и специального назначения (персонального и коллективного использования).

Для студентов с ОВЗ предусматривается доступная форма предоставления заданий оценочных средств, а именно:

- в печатной или электронной форме (для лиц с нарушениями опорно-двигательного аппарата);
- в печатной форме или электронной форме с увеличенным шрифтом и контрастностью (для лиц с нарушениями слуха, речи, зрения);
- методом чтения ассистентом задания вслух (для лиц с нарушениями зрения).

Лабораторные работы выполняются методом вычислительного эксперимента.

Студентам с инвалидностью увеличивается время на подготовку ответов на контрольные вопросы. Для таких студентов предусматривается доступная форма предоставления ответов на задания, а именно:

- письменно на бумаге или набором ответов на компьютере (для лиц с нарушениями слуха, речи);
- выбором ответа из возможных вариантов при тестировании с использованием услуг ассистента (для лиц с нарушениями опорно-двигательного аппарата);
- устно (для лиц с нарушениями зрения, опорно-двигательного аппарата).

При необходимости для обучающихся с инвалидностью процедура оценивания результатов обучения может проводиться в несколько этапов.

## **10. УЧЕБНО-МЕТОДИЧЕСКОЕ И ИНФОРМАЦИОННОЕ ОБЕСПЕЧЕНИЕ ДИСЦИПЛИНЫ**

Информационную поддержку освоения дисциплины осуществляет библиотека Института, которая обеспечивает обучающихся основной учебной, учебно-методической и научной литературой, необходимой для организации образовательного процесса по дисциплине. Общий объем многоотраслевого фонда на 01.03.2021 г составляет более 405 000 экз.

Библиотека располагает учебной, учебно-методической и научно-технической литературой в форме печатных и электронных изданий, а также включает официальные, справочно-библиографические, специализированные отечественные и зарубежные периодические и информационные издания. Библиотека обеспечивает доступ к профессиональным базам данных, информационным, справочным и поисковым системам.

Каждый обучающийся обеспечен свободным доступом из любой точки, в которой имеется доступ к сети Интернет и к электронно-библиотечной системе (ЭБС) Института и Университета, которая содержит различные издания по основным изучаемым дисциплинам и сформирована по согласованию с правообладателями учебной и учебно-методической литературы.

Полный перечень электронных информационных ресурсов, используемых в процессе обучения, представлен в основной образовательной программе.

### **10.1. Перечень основной и дополнительной литературы, необходимой для освоения дисциплины**

#### **а) основная литература**

Основная литература	Режим доступа	Обеспеченность
1. Вишняков А.В., Кизим Н.Ф. Физическая химия. М.: Химия. 2012. – 840 с.	Библиотека НИ РХТУ	Да
2. Вишняков А.В., Кизим Н.Ф. Физическая химия. Тула. Аквариус. 2014 – 660 с.	Библиотека НИ РХТУ	Да
3. Кудряшов И.В., Каретников Г.С. Сборник примеров и задач по физической химии. М.: Высш. шк. 2008. – 527 с.	Библиотека НИ РХТУ	Да
4. Краткий справочник физико-химических величин [Текст] / ред.: А. А. Равдель, А. М. Пономарева. - 11-е изд. испр. и доп. - [Б. м.] : ООО ТИД Аз-book, 2009. - 238 с.	Библиотека НИ РХТУ	Да

#### б) дополнительная литература

Дополнительная литература	Режим доступа	Обеспеченность
1. Стромберг А.Г., Семченко Д.П. Физическая химия. М.: Высш. шк. 2006.– 527 с.	Библиотека НИ РХТУ	Да
2. Стромберг А.Г., Лельчук Х.А., Картушинская А.И. Сборник задач по химической термодинамике. М.: ООО «Издательский дом Альянс». 2009. 192 с.	Библиотека НИ РХТУ	Да
3. Васюкова А.Н., Задачаина О.П., Насонова Н.В., Перепелкина Л.И. Типовые расчеты по физической и коллоидной химии. – Спб.: Издательство «Лань». 2014. – 144 с.	Библиотека НИ РХТУ	Да

## 10.2. Рекомендуемые источники научно-технической информации

Презентации к лекциям

Методические рекомендации по выполнению лабораторных работ.

Научно-технические журналы:

«Журнал физической химии» ISSN 0044-4537

«Журнал прикладной химии» ISSN 0044-4618

## 10.3. Информационные и информационно-образовательные ресурсы

При освоении дисциплины студенты должны использовать информационные и информационно-образовательные ресурсы следующих порталов и сайтов:

1. Система федеральных образовательных порталов. Система открытого образования. Консалтинговый центр ИОС ОО РФ [Электронный ресурс] – Режим доступа: <http://www.openet.ru> (дата обращения: 11.07.2023).

2. Информационно-коммуникационные технологии в образовании. Система федеральных образовательных порталов [Электронный ресурс] – Режим доступа: <http://www.ict.edu.ru/> (дата обращения: 11.06.2023).

3. Информационная система «Единое окно доступа к образовательным ресурсам». URL: <http://window.edu.ru/> (дата обращения: 11.06.2023).

Кафедра фундаментальная химия <https://www.nirhtu.ru/faculties/chemistry-technology/fund.ht> (дата обращения: 11.06.2023).

Библиотека НИ РХТУ им. Д.И. Менделеева <https://www.nirhtu.ru/administration/library/elibrary.html> (дата обращения: 11.06.2023).

Дисциплина «Физическая химия» <https://moodle.nirhtu.ru/course/view.php?id=1315> (дата обращения: 11.06.2023).

При реализации образовательного процесса используются следующие средства обеспечения освоения дисциплины:

- компьютерные презентации интерактивных лекций (общее число слайдов - 143);

- банк тестовых заданий для итогового контроля освоения дисциплины (общее число вопросов - 50).

- методические указания для выполнения лабораторных работ,

## 11. МАТЕРИАЛЬНО-ТЕХНИЧЕСКОЕ ОБЕСПЕЧЕНИЕ ДИСЦИПЛИНЫ

В соответствии с учебным планом занятия по дисциплине «Физическая химия» проводятся в форме аудиторных, лабораторных занятий и самостоятельной работы обучающегося.

Учебные аудитории для проведения занятий лекционного типа, занятий семинарского типа, групповых и индивидуальных консультаций, текущего контроля и промежуточной аттестации, а также помещения для самостоятельной работы обучающихся, оснащенные компьютерной техникой с возможностью подключения к сети «Интернет» и обеспеченные доступом в электронную информационно-образовательную среду Института, помещения для хранения и профилактического обслуживания учебного оборудования

Наименование специальных помещений и помещений для самостоятельной работы	Оснащенность специальных помещений и помещений для самостоятельной работы	Приспособленность помещений для использования инвалидами и лицами с ограниченными возможностями здоровья
Лекционная аудитория 484 (строение 13)	Учебные столы, стулья, доска, мел Переносная презентационная техника (постоянное хранение в ауд. 470)	приспособлено
Аудитория для проведения занятий семинарского типа. 484 (строение 13)	Учебные столы, стулья, доска, мел Переносная презентационная техника (постоянное хранение в ауд. 470)	приспособлено
Аудитория для групповых и индивидуальных консультаций обучающихся 484 (строение 13)	Учебные столы, стулья, доска, мел Переносная презентационная техника (постоянное хранение в ауд. 470)	приспособлено
Аудитория для текущего контроля и промежуточной аттестации 484 (строение 13)	Учебные столы, стулья, доска, мел Переносная презентационная техника (постоянное хранение в ауд. 470)	приспособлено
Аудитория для самостоятельной работы студентов 484 (строение 13)	ПК Pentium 1000МГц с оперативной памятью 512 Мбайт и памятью на жестком диске 8 Гбайт (1 шт.) с возможностью просмотра видеоматериалов и презентаций. Доступ в Интернет, к ЭБС, электронным образовательным и информационным ресурсам, базе данных электронного каталога НИ РХТУ, системе управления учебными курсами Moodle, учебно-методическим материалам. Переносная презентационная техника (постоянное хранение в ауд. 470) Принтер лазерный Сканер	приспособлено
Лаборатория физико-химического 473 (строение 13) анализа	Установка для определения давления насыщенного пара жидкости; весы аналитические, весы технические. Эбулиоскоп, криоскоп, рефрактометр, термометр Бекмана, насос Камовского, барометр, компьютер/ноутбук, датчик для измерения температуры, фотоколориметр, спектрофотометр	приспособлено
Лаборатория кинетики 471 (строение 13)	Установки для исследования кинетики реакций в растворах и в твердой фазе, поляриметр, катетометр, водяная баня, термостат.	приспособлено
Лаборатория электрохимии 479 (строение 13)	Кондуктометр, рН-метр- милливольтметр, генератор низкочастотных сигналов, магазин сопротивлений, осциллограф, потенциометр, компьютер, датчик для измерения температуры	приспособлено
Помещение для хранения и профилактического обслуживания учебного оборудования 475 (строение 13)	Учебные столы, шкафы, стулья, доска Средства (приборы, стенды), необходимые для проведения профилактического обслуживания учебного оборудования	

### 11.1. Компьютеры, информационно-телекоммуникационные сети, аппаратно-программные и аудиовизуальные средства:

Ноутбук Acer Extensa 4230 Intel Celeron 2.2 ГГц, 1,93 ГБ ОЗУ с возможностью просмотра видеоматериалов и презентаций, с неограниченным доступом в Интернет, к ЭБС, электронным образовательным и информационным ресурсам, базе данных электронного каталога Института, системе управления учебными курсами Moodle, учебно-методическим материалам.

Проектор Acer P 1265 (характеристики 1 x DLP, 1024x768, 2400 ANSI лм, F: 1.95 ч 2.14 : 1, лампа 1x 180 Вт)

Многофункциональное устройство Samsung 4200.

### 10.2. Программное обеспечение

Операционная система XP подтверждение лицензии The Novomoskovsk university (the branch) - EMDEPT - DreamSpark Premium <http://e5.onthehub.com/WebStore/Welcome.aspx?vsro=8&ws=9f5a10ad-c98b-e011-969d-0030487d8897>

Программное обеспечение, обеспечивает возможность просмотра материалов на электронных носителях, доступ к программам MS Office, программе компьютерного тестирования. SunRav.



## 12. ТРЕБОВАНИЯ К ОЦЕНКЕ КАЧЕСТВА ОСВОЕНИЯ ДИСЦИПЛИНЫ

Наименование разделов	Основные показатели оценки	Формы и методы контроля и оценки
<p><b>Раздел 1. Предмет и задачи дисциплины</b></p>	<p><i>Знает:</i></p> <ul style="list-style-type: none"> <li>• основные закономерности протекания химических процессов и характеристики равновесного состояния, методы описания химических равновесий в растворах</li> <li>• основные этапы качественного и количественного химического анализа; теоретические основы и принципы химических и физико-химических методов анализа – электрохимических, спектральных; методы разделения и концентрирования веществ</li> <li>• основные законы физики и химии, применять общие теоретические знания к конкретным процессам</li> <li>• основные принципы и законы химической термодинамики; фазовые равновесия в одно- и многокомпонентных системах; свойства растворов; о химической кинетике и катализе; об электрохимических процессах; основные законы физической химии в их математической, графической и словесной формулировках.</li> </ul> <p><i>Умеет:</i></p> <ul style="list-style-type: none"> <li>• определять термодинамическую возможность протекания процесса;</li> <li>• проводить стехиометрические и физико-химические расчеты; использовать фундаментальные понятия, законы и модели современной химии в практической деятельности.</li> <li>• проводить эксперименты по изучению физико-химических свойств индивидуальных веществ, многокомпонентных систем и параметров физико-химических процессов; проводить расчеты: термодинамических характеристик веществ; констант равновесия и равновесного состава химических реакций; характеристик фазовых равновесий (включая построение и анализ фазовых диаграмм).</li> </ul> <p><i>Владеет:</i></p> <ul style="list-style-type: none"> <li>• навыками проведения химического анализа; использованием справочной химической литературы; методами проведения химических реакций и процессов.</li> <li>• навыками вычисления тепловых эффектов химических реакций при заданной температуре в условиях постоянства давления или объема; констант равновесия химических реакций при заданных условиях; давления насыщенного пара над индивидуальным веществом, состава сосуществующих фаз в двухкомпонентных системах</li> <li>• навыками применения основных экспериментальных методов исследования физико-химических свойств веществ, а также теоретических законов физической химии к решению практических вопросов химической технологии.</li> <li>• экспериментальными методами проведения физико-химических измерений</li> </ul>	<p>Оценка за контрольную работу №1 (семестр 4) Защита лабораторных работ Итоговое тестирование</p>
<p><b>Раздел 2. Химическая термодинамика</b></p>	<p><i>Знает:</i></p> <ul style="list-style-type: none"> <li>• основные этапы качественного и количественного химического анализа; теоретические основы и принципы химических и физико-химических методов анализа – электрохимических, спектральных; методы разделения и концентрирования веществ</li> <li>• основные законы физики и химии, применять общие теоретические знания к конкретным процессам</li> <li>• основные принципы и законы химической термодинамики; фазовые равновесия в одно- и многокомпонентных системах; свойства растворов; о химической кинетике и катализе; об электрохимических процессах; основные законы физической химии в их математической, графической и словесной формулировках.</li> </ul> <p><i>Умеет:</i></p> <ul style="list-style-type: none"> <li>• проводить стехиометрические и физико-химические расчеты; использовать фундаментальные понятия, законы и модели современной химии в практической деятельности.</li> <li>• определять составы сосуществующих фаз в бинарных гетерогенных системах; составлять кинетические уравнения в дифференциальной и интегральной формах для кинетически простых реакций и прогнозировать влияние температуры на скорость процесса</li> <li>• проводить эксперименты по изучению физико-химических свойств индивидуальных веществ, многокомпонентных систем и параметров физико-химических процессов; проводить расчеты: термодинамических характеристик веществ; констант равновесия и равновесного состава химических реакций; характеристик фазовых равновесий (включая построение и анализ фазовых диаграмм).</li> <li>• определять направленность процесса в заданных начальных условиях;</li> </ul>	<p>Оценка за контрольную работу №2 (семестр 4) Защита лабораторных работ Итоговое тестирование</p>

	<p>устанавливать границы областей устойчивости фаз в однокомпонентных и бинарных системах</p> <p><i>Владеет:</i></p> <ul style="list-style-type: none"> <li>• навыками проведения химического анализа; использованием справочной химической литературы; методами проведения химических реакций и процессов.</li> <li>• навыками вычисления тепловых эффектов химических реакций при заданной температуре в условиях постоянства давления или объема; констант равновесия химических реакций при заданных условиях; давления насыщенного пара над индивидуальным веществом, состава сосуществующих фаз в двухкомпонентных системах</li> <li>• навыками применения основных экспериментальных методов исследования физико-химических свойств веществ, а также теоретических законов физической химии к решению практических вопросов химической технологии.</li> <li>• экспериментальными методами проведения физико-химических измерений</li> </ul>	
<b>Раздел 3. Фазовые равновесия</b>	<p><i>Знает:</i></p> <ul style="list-style-type: none"> <li>• основные этапы качественного и количественного химического анализа; теоретические основы и принципы химических и физико-химических методов анализа – электрохимических, спектральных; методы разделения и концентрирования веществ</li> <li>• основные законы физики и химии, применять общие теоретические знания к конкретным процессам</li> <li>• основные принципы и законы химической термодинамики; фазовые равновесия в одно- и многокомпонентных системах; свойства растворов; о химической кинетике и катализе; об электрохимических процессах; основные законы физической химии в их математической, графической и словесной формулировках.</li> <li>• определять составы сосуществующих фаз в бинарных гетерогенных системах; составлять кинетические уравнения в дифференциальной и интегральной формах для кинетически простых реакций и прогнозировать влияние температуры на скорость процесса</li> </ul> <p><i>Умеет:</i></p> <ul style="list-style-type: none"> <li>• проводить стехиометрические и физико-химические расчеты; использовать фундаментальные понятия, законы и модели современной химии в практической деятельности.</li> <li>• проводить эксперименты по изучению физико-химических свойств индивидуальных веществ, многокомпонентных систем и параметров физико-химических процессов; проводить расчеты: термодинамических характеристик веществ; констант равновесия и равновесного состава химических реакций; характеристик фазовых равновесий (включая построение и анализ фазовых диаграмм).</li> <li>• определять направленность процесса в заданных начальных условиях; устанавливать границы областей устойчивости фаз в однокомпонентных и бинарных системах</li> </ul> <p><i>Владеет:</i></p> <ul style="list-style-type: none"> <li>• навыками проведения химического анализа; использованием справочной химической литературы; методами проведения химических реакций и процессов.</li> <li>• навыками вычисления тепловых эффектов химических реакций при заданной температуре в условиях постоянства давления или объема; констант равновесия химических реакций при заданных условиях; давления насыщенного пара над индивидуальным веществом, состава сосуществующих фаз в двухкомпонентных системах</li> <li>• навыками применения основных экспериментальных методов исследования физико-химических свойств веществ, а также теоретических законов физической химии к решению практических вопросов химической технологии.</li> <li>• экспериментальными методами проведения физико-химических измерений</li> </ul>	<p>Оценка за контрольную работу №2 (семестр 4) Защита лабораторных работ Итоговое тестирование</p>
<b>Раздел 4. Химическое равновесие</b>	<p><i>Знает:</i></p> <ul style="list-style-type: none"> <li>• основные закономерности протекания химических процессов и характеристики равновесного состояния, методы описания химических равновесий в растворах</li> <li>• основные этапы качественного и количественного химического анализа; теоретические основы и принципы химических и физико-химических методов анализа – электрохимических, спектральных; методы разделения и концентрирования веществ</li> <li>• основные законы физики и химии, применять общие теоретические знания к конкретным процессам</li> <li>• основные принципы и законы химической термодинамики; фазовые равновесия в одно- и многокомпонентных системах; свойства растворов; о химической кинетике и катализе; об электрохимических процессах; основные законы физической химии в их математической, графической и словесной формулировках.</li> </ul> <p><i>Умеет:</i></p>	<p>Защита лабораторных работ Итоговое тестирование</p>

	<ul style="list-style-type: none"> <li>• проводить стехиометрические и физико-химические расчеты; использовать фундаментальные понятия, законы и модели современной химии в практической деятельности.</li> <li>• проводить эксперименты по изучению физико-химических свойств индивидуальных веществ, многокомпонентных систем и параметров физико-химических процессов; проводить расчеты: термодинамических характеристик веществ; констант равновесия и равновесного состава химических реакций; характеристик фазовых равновесий (включая построение и анализ фазовых диаграмм).</li> </ul> <p><i>Владеет:</i></p> <ul style="list-style-type: none"> <li>• навыками проведения химического анализа; использованием справочной химической литературы; методами проведения химических реакций и процессов.</li> <li>• навыками вычисления тепловых эффектов химических реакций при заданной температуре в условиях постоянства давления или объема; констант равновесия химических реакций при заданных условиях; давления насыщенного пара над индивидуальным веществом, состава сосуществующих фаз в двухкомпонентных системах</li> <li>• навыками применения основных экспериментальных методов исследования физико-химических свойств веществ, а также теоретических законов физической химии к решению практических вопросов химической технологии.</li> <li>• экспериментальными методами проведения физико-химических измерений</li> </ul>	
<p align="center"><b>Раздел 5. Молекулярная спектроскопия</b></p>	<p><i>Знает:</i></p> <ul style="list-style-type: none"> <li>• основные этапы качественного и количественного химического анализа; теоретические основы и принципы химических и физико-химических методов анализа – электрохимических, спектральных; методы разделения и концентрирования веществ</li> <li>• основные законы физики и химии, применять общие теоретические знания к конкретным процессам</li> <li>• основные принципы и законы химической термодинамики; фазовые равновесия в одно- и многокомпонентных системах; свойства растворов; о химической кинетике и катализе; об электрохимических процессах; основные законы физической химии в их математической, графической и словесной формулировках.</li> </ul> <p><i>Умеет:</i></p> <ul style="list-style-type: none"> <li>• проводить стехиометрические и физико-химические расчеты; использовать фундаментальные понятия, законы и модели современной химии в практической деятельности.</li> <li>• проводить эксперименты по изучению физико-химических свойств индивидуальных веществ, многокомпонентных систем и параметров физико-химических процессов; проводить расчеты: термодинамических характеристик веществ; констант равновесия и равновесного состава химических реакций; характеристик фазовых равновесий (включая построение и анализ фазовых диаграмм).</li> </ul> <p><i>Владеет:</i></p> <ul style="list-style-type: none"> <li>• навыками проведения химического анализа; использованием справочной химической литературы; методами проведения химических реакций и процессов.</li> <li>• навыками вычисления тепловых эффектов химических реакций при заданной температуре в условиях постоянства давления или объема; констант равновесия химических реакций при заданных условиях; давления насыщенного пара над индивидуальным веществом, состава сосуществующих фаз в двухкомпонентных системах</li> <li>• навыками применения основных экспериментальных методов исследования физико-химических свойств веществ, а также теоретических законов физической химии к решению практических вопросов химической технологии.</li> <li>• экспериментальными методами проведения физико-химических измерений</li> </ul>	<p align="center">Защита лабораторных работ Итоговое тестирование</p>
<p align="center"><b>Раздел 6. Электрохимия</b></p>	<p><i>Знает:</i></p> <ul style="list-style-type: none"> <li>• основные этапы качественного и количественного химического анализа; теоретические основы и принципы химических и физико-химических методов анализа – электрохимических, спектральных; методы разделения и концентрирования веществ</li> <li>• основные законы физики и химии, применять общие теоретические знания к конкретным процессам</li> <li>• основные принципы и законы химической термодинамики; фазовые равновесия в одно- и многокомпонентных системах; свойства растворов; о химической кинетике и катализе; об электрохимических процессах; основные законы физической химии в их математической, графической и словесной формулировках.</li> </ul> <p><i>Умеет:</i></p> <ul style="list-style-type: none"> <li>• проводить стехиометрические и физико-химические расчеты; использовать фундаментальные понятия, законы и модели современной химии в практической деятельности.</li> </ul>	<p align="center">Оценка за контрольную работу №1 (семестр 5) Защита лабораторных работ Итоговое тестирование</p>

	<ul style="list-style-type: none"> <li>• определять составы сосуществующих фаз в бинарных гетерогенных системах; составлять кинетические уравнения в дифференциальной и интегральной формах для кинетически простых реакций и прогнозировать влияние температуры на скорость процесса</li> <li>• проводить эксперименты по изучению физико-химических свойств индивидуальных веществ, многокомпонентных систем и параметров физико-химических процессов; проводить расчеты: термодинамических характеристик веществ; констант равновесия и равновесного состава химических реакций; характеристик фазовых равновесий (включая построение и анализ фазовых диаграмм).</li> </ul> <p><i>Владеет:</i></p> <ul style="list-style-type: none"> <li>• навыками проведения химического анализа; использованием справочной химической литературы; методами проведения химических реакций и процессов.</li> <li>• навыками вычисления тепловых эффектов химических реакций при заданной температуре в условиях постоянства давления или объема; констант равновесия химических реакций при заданных условиях; давления насыщенного пара над индивидуальным веществом, состава сосуществующих фаз в двухкомпонентных системах</li> <li>• навыками применения основных экспериментальных методов исследования физико-химических свойств веществ, а также теоретических законов физической химии к решению практических вопросов химической технологии.</li> <li>• экспериментальными методами проведения физико-химических измерений</li> </ul>	
<p align="center"><b>Раздел 7. Химическая кинетика</b></p>	<p><i>Знает:</i></p> <ul style="list-style-type: none"> <li>• основные закономерности протекания химических процессов и характеристики равновесного состояния, методы описания химических равновесий в растворах</li> <li>• основные этапы качественного и количественного химического анализа; теоретические основы и принципы химических и физико-химических методов анализа – электрохимических, спектральных; методы разделения и концентрирования веществ</li> <li>• основные законы физики и химии, применять общие теоретические знания к конкретным процессам</li> <li>• основные принципы и законы химической термодинамики; фазовые равновесия в одно- и многокомпонентных системах; свойства растворов; о химической кинетике и катализе; об электрохимических процессах; основные законы физической химии в их математической, графической и словесной формулировках.</li> </ul> <p><i>Умеет:</i></p> <ul style="list-style-type: none"> <li>• проводить стехиометрические и физико-химические расчеты; использовать фундаментальные понятия, законы и модели современной химии в практической деятельности.</li> <li>• определять составы сосуществующих фаз в бинарных гетерогенных системах; составлять кинетические уравнения в дифференциальной и интегральной формах для кинетически простых реакций и прогнозировать влияние температуры на скорость процесса</li> <li>• проводить эксперименты по изучению физико-химических свойств индивидуальных веществ, многокомпонентных систем и параметров физико-химических процессов; проводить расчеты: термодинамических характеристик веществ; констант равновесия и равновесного состава химических реакций; характеристик фазовых равновесий (включая построение и анализ фазовых диаграмм).</li> </ul> <p><i>Владеет:</i></p> <ul style="list-style-type: none"> <li>• навыками проведения химического анализа; использованием справочной химической литературы; методами проведения химических реакций и процессов.</li> <li>• навыками вычисления тепловых эффектов химических реакций при заданной температуре в условиях постоянства давления или объема; констант равновесия химических реакций при заданных условиях; давления насыщенного пара над индивидуальным веществом, состава сосуществующих фаз в двухкомпонентных системах</li> <li>• навыками применения основных экспериментальных методов исследования физико-химических свойств веществ, а также теоретических законов физической химии к решению практических вопросов химической технологии.</li> <li>• экспериментальными методами проведения физико-химических измерений</li> </ul>	<p align="center">Оценка за контрольную работу №2 (семестр 5) Защита лабораторных работ Итоговое тестирование</p>
<p align="center"><b>Раздел 8. Катализ</b></p>	<p><i>Знает:</i></p> <ul style="list-style-type: none"> <li>• основные закономерности протекания химических процессов и характеристики равновесного состояния, методы описания химических равновесий в растворах</li> <li>• основные этапы качественного и количественного химического анализа; теоретические основы и принципы химических и физико-химических методов анализа – электрохимических, спектральных; методы разделения и концентрирования веществ</li> </ul>	<p align="center">Оценка за контрольную работу №2 (семестр 5) Защита лабораторных работ</p>

	<ul style="list-style-type: none"> <li>• основные законы физики и химии, применять общие теоретические знания к конкретным процессам</li> <li>• основные принципы и законы химической термодинамики; фазовые равновесия в одно- и многокомпонентных системах; свойства растворов; о химической кинетике и катализе; об электрохимических процессах; основные законы физической химии в их математической, графической и словесной формулировках.</li> </ul> <p><i>Умеет:</i></p> <ul style="list-style-type: none"> <li>• проводить стехиометрические и физико-химические расчеты; использовать фундаментальные понятия, законы и модели современной химии в практической деятельности.</li> <li>• определять составы сосуществующих фаз в бинарных гетерогенных системах; составлять кинетические уравнения в дифференциальной и интегральной формах для кинетически простых реакций и прогнозировать влияние температуры на скорость процесса</li> <li>• проводить эксперименты по изучению физико-химических свойств индивидуальных веществ, многокомпонентных систем и параметров физико-химических процессов; проводить расчеты: термодинамических характеристик веществ; констант равновесия и равновесного состава химических реакций; характеристик фазовых равновесий (включая построение и анализ фазовых диаграмм).</li> </ul> <p><i>Владеет:</i></p> <ul style="list-style-type: none"> <li>• навыками проведения химического анализа; использованием справочной химической литературы; методами проведения химических реакций и процессов.</li> <li>• навыками вычисления тепловых эффектов химических реакций при заданной температуре в условиях постоянства давления или объема; констант равновесия химических реакций при заданных условиях; давления насыщенного пара над индивидуальным веществом, состава сосуществующих фаз в двухкомпонентных системах</li> <li>• навыками применения основных экспериментальных методов исследования физико-химических свойств веществ, а также теоретических законов физической химии к решению практических вопросов химической технологии.</li> <li>• экспериментальными методами проведения физико-химических измерений</li> </ul>	Итоговое тестирование
--	--	-----------------------

**Министерство науки и высшего образования Российской Федерации**

**Новомосковский институт (филиал)  
федерального государственного бюджетного образовательного учреждения  
высшего образования  
«Российский химико-технологический университет  
имени Д.И. Менделеева»**

**УТВЕРЖДАЮ**

**УТВЕРЖДАЮ**

Директор Новомосковского института  
РХТУ им. Д.И. Менделеева

  
В.Л. Первухин  
« 31 » 08 2023 г.



## **РАБОЧАЯ ПРОГРАММА ДИСЦИПЛИНЫ**

**Б1.О.19 Основы нанохимии**

***Направление подготовки: 18.03.01 Химическая технология***

***Направленность (профиль):*** «Технология и переработка полимеров»  
«Технология электрохимических производств»  
«Химическая технология органических веществ»  
«Химическая технология неорганических веществ»

**Квалификация: бакалавр**

**Форма обучения**

заочная

**Новомосковск - 2023**

## 1. ОБЩИЕ ПОЛОЖЕНИЯ

### Нормативные документы, используемые при разработке основной образовательной программы

Нормативную правовую базу разработки рабочей программы дисциплины составляют:

Федеральный закон от 29 декабря 2012 года № 273-ФЗ «Об образовании в Российской Федерации» (с учетом дополнений и изменений);

Федеральный закон от 31.07.2020 г №304-ФЗ «О внесении изменений в Федеральный закон «Об образовании в Российской Федерации» по вопросам воспитания обучающихся»;

«Порядок организации и осуществления образовательной деятельности по образовательным программам высшего образования — программам бакалавриата, программам специалиста, программам магистратуры», утвержденный приказом Министерства образования и науки РФ от 05.04.2017 г N 301;

Федеральный государственный образовательный стандарт высшего образования (ФГОС ВО) (ФГОС-3++) по направлению подготовки 18.03.01 Химическая технология, утвержденного приказом Министерства образования и науки Российской Федерации от 7 августа 2020 г. № 922 (Зарегистрировано в Минюсте России 19 августа 2020 г. N 59336);

Положение о практической подготовке обучающихся, утвержденное приказом Министерства науки и высшего образования Российской Федерации и Министерства просвещения Российской Федерации от 5 августа 2020 г. N 885/390 (зарегистрирован Министерством юстиции Российской Федерации 11 сентября 2020 г., регистрационный N 59778);

Методическими рекомендациями по организации образовательного процесса для обучения инвалидов и лиц с ограниченными возможностями здоровья в образовательных организациях высшего образования, в том числе оснащенности образовательного процесса (утверждены заместителем Министра образования и науки РФ А.А. Климовым от 08.04.2014 № АК-44/05вн)

Устав ФГБОУ ВО РХТУ им. Д.И. Менделеева;

Положение о Новомосковском институте (филиале) РХТУ им. Д.И. Менделеева.

Локальные нормативные акты Новомосковского института (филиала) РХТУ им. Д.И. Менделеева.

Положение о порядке организации и осуществления образовательной деятельности по образовательным программам высшего образования - программам бакалавриата, программам специалитета, программам магистратуры в НИ РХТУ им. Д.И. Менделеева, принятым решением Ученого совета НИ РХТУ им. Д.И. Менделеева от 30.10.2019;

Положения об электронной информационно-образовательной среде Новомосковского института (филиала) федерального государственного бюджетного образовательного учреждения высшего образования «Российский химико-технологический университет имени Д.И. Менделеева»

Основная профессиональная образовательная программа (далее – Программа, ОПОП) составлена в соответствии с требованиями Федерального государственного образовательного стандарта высшего образования (уровень бакалавриата) по направлению подготовки 18.03.01 Химическая технология, утвержденного приказом Министерства образования и науки Российской Федерации от 7 августа 2020 г. № 922 (Зарегистрировано в Минюсте России 19 августа 2020 г. N 59336) (ФГОС ВО), рекомендациями Учебно-методической комиссии НИ РХТУ им. Д.И. Менделеева и накопленным опытом преподавания дисциплины кафедрой Фундаментальная химия НИ РХТУ им. Д.И. Менделеева (далее – Институт). Программа рассчитана на изучение дисциплины в течение 1 семестра.

Контроль успеваемости студентов ведется по принятой в Институте системе.

Рабочая программа дисциплины может быть реализована с применением электронного обучения и дистанционных образовательных технологий полностью или частично.

## 2. ЦЕЛЬ И ЗАДАЧИ ОСВОЕНИЯ УЧЕБНОЙ ДИСЦИПЛИНЫ

*Целью* освоения дисциплины "Основы нанохимии" является подготовка к научно-исследовательской деятельности, связанной с решением задач, стоящих перед современной цивилизацией при проведении исследований в области нанохимии и нанотехнологии. В результате освоения

данной дисциплины должны быть сформированы представления о современных концепциях нанохимии и нанотехнологии.

*Задачами преподавания дисциплины являются:*

- изучение современных направлений и перспектив развития нанохимии и нанотехнологии;
- изучение базовых положений физико-химии наночастиц, наноструктурированных материалов, их компонентов и комплексов, применяющихся в современной технологии.

### 3. МЕСТО ДИСЦИПЛИНЫ В СТРУКТУРЕ ОПОП

Дисциплина Б1.О.19 «Основы нанохимии» реализуется в рамках базовой части блока Б1 Дисциплины (модули) учебного плана ООП. Для освоения дисциплины необходимы компетенции (или их части), сформированные в рамках изучения следующих дисциплин: Математика, Физика, Общая и неорганическая химия, Органическая химия, Аналитическая химия. Дисциплина является основой для формирования компетенций в рамках последующих дисциплин: Общая химическая технология, Процессы и аппараты химической технологии, Коллоидная химия.

### 4. ТРЕБОВАНИЯ К РЕЗУЛЬТАТАМ ОСВОЕНИЯ ДИСЦИПЛИНЫ

Изучение дисциплины направлено на приобретение следующих **компетенций и индикаторов их достижения**:

#### Общепрофессиональные компетенции (ОПК) и индикаторы их достижения

Наименование категории (группы) ОПК	Код и наименование ОПК	Код и наименование индикатора достижения ОПК
Общепрофессиональные навыки	<b>ОПК-1</b> Способен изучать, анализировать, использовать механизмы химических реакций, происходящих в технологических процессах и окружающем мире, основываясь на знаниях о строении вещества, природе химической связи и свойствах различных классов химических элементов, соединений, веществ и материалов	<b>ОПК-1.1</b> Знает основные сведения о механизмах химических реакций, строении вещества, природе химической связи и свойствах различных классов химических элементов, соединений, веществ и материалов  <b>ОПК-1.2</b> Способен анализировать и использовать сведения о механизмах химических реакций, строении вещества, природе химической связи и свойствах различных классов химических элементов, соединений, веществ и материалов в технологических процессах и окружающем мире  <b>ОПК-1.3</b> Владеет навыками проведения химического анализа; использованием справочной химической литературы; методами проведения химических реакций и процессов

#### Профессиональные компетенции и индикаторы их достижения

Задача профессиональной деятельности	Объект или область знания	Код и наименование ПК	Код и наименование индикатора достижения ПК	Основание (профессиональный стандарт, анализ опыта) Обобщенные трудовые функции
Выполнение фундаментальных и прикладных работ поискового, теоретического и экспериментального характера с целью определения	Химическое, химико-технологическое производство; Сквозные виды профессиональной деятельности в	<b>ПК-5</b> Способен осуществлять проведение работ по обработке и анализу научно-технической информации и результатов	<b>ПК-5.3</b> Готов использовать знание свойств химических элементов, соединений и материалов на их основе для решения задач	Анализ требований к профессиональным компетенциям, предъявляемым к выпускникам направления подготовки на рынке труда, обобщение зарубежного опыта, проведения кон-



<p>технических характеристик новой техники, а также комплекса работ по разработке технологической документации.</p>	<p>промышленности (в сфере организации и проведения научно-исследовательских и опытно-конструкторских работ в области химического и химико-технологического производства).</p>	<p>исследований, выполнять эксперименты и оформлять результаты исследований и разработок, готовность осуществлять подготовку документации, проектов планов и программ проведения отдельных этапов работ</p>	<p>профессиональной деятельности</p>	<p>сультаций с ведущими работодателями, объединениями работодателей отрасли, в которой востребованы выпускники в рамках направления подготовки. Профессиональный стандарт 19.002 «Специалист по химической переработке нефти и газа», утвержденный приказом Министерства труда и социальной защиты Российской Федерации от 19.12.2014 № 926 н, Обобщенная трудовая функция. А. Проведение научно-исследовательских и опытно-конструкторских разработок по отдельным разделам темы. А/02.5. Осуществление выполнения экспериментов и оформления результатов исследований и разработок (уровень квалификации - 5).</p>
---	--	---	--------------------------------------	--

**В результате изучения дисциплины студент бакалавриата должен:**

***Знать:***

- основные методы синтеза и анализа наноматериалов;
- приборы и устройства, разрабатываемые на основе наноматериалов;
- принципиальное значение нано-размерности как фактора, радикально меняющего физико-химические свойства;
- физико-химические свойства наноструктурированных материалов и их практическое значение в химической технологии.
- существующие и перспективные области применения нанотехнологий и наноматериалов;
- основные научно-технические проблемы нанотехнологии и перспективы развития данной фундаментальной области знаний.
- основные понятия о природе наноматериалов, их классификации, особые физические и химические свойства.

***Уметь:***

- применять полученные знания при синтезе наноматериалов с заданными свойствами;
- ориентироваться в современной литературе и вести дискуссию по нанохимии и нанотехнологии;
- классифицировать различные типы наноматериалов.
- ориентироваться в методах получения и исследования наноструктур: сканирующей туннельной микроскопии и спектроскопии.
- прогнозировать устойчивость и физико-химические свойства нанообъектов и наноматериалов;
- интерпретировать данные литературы по нанотехнологиям.

***Владеть:***

- общими и специфическими методами анализа наноматериалов;
- фундаментальными знаниями о специфике поведения вещества в нанометровом размерном диапазоне.
- понимать механизм возникновения размерных физических и химических эффектов
- базовой терминологией, применяющейся в нанотехнологиях,
- навыками творческого обобщения полученных знаний, конкретного и объективного изложения своих знаний в письменной и устной форме.

## 5. ОБЪЕМ ДИСЦИПЛИНЫ И ВИДЫ ОБРАЗОВАТЕЛЬНОГО ПРОЦЕССА

Общая трудоемкость дисциплины составляет 72 ак. час. или 2 зачетных единиц (з.е).

ид учебной работы	Семестры ак.час
	5
Контактная работа обучающихся с преподавателем (всего)	6,2
В том числе:	
Лекции	2
Практические занятия (ПЗ)	4
Контактная работа - промежуточная аттестация	0,2
Контроль (зачет)	3,8
Самостоятельная работа (всего)	62
Изучение теоретического материала	32
Решение контрольной работы	30
Вид аттестации	зачет
Общая трудоемкость ак. час.	72
	з.е.
	2

## 6. СОДЕРЖАНИЕ ДИСЦИПЛИНЫ

### 6.1. Разделы дисциплины и виды занятий

№ раздела	Наименование раздела дисциплины	Лекции час.	Практ. занятия	СРС час.	Всего час.
1.	1 Введение	0,1		2	2,1
2.	2 Особенности физико-химических взаимодействий на наномасштабах	0,3	0,5	10	10,8
3.	3 Капиллярность и смачивание в наносистемах	0,1	0,5	10	10,6
4.	4 Методы получения наночастиц и наноматериалов	0,5	1	15	16,5
5.	5 Методы визуализации и анализа наносистем	0,5	1	15	16,5
6.	6 Устойчивость наносистем	0,25	1	5	6,25
7.	7 Прикладная нанотехнология	0,25		5	5,25
8.	8 Контроль				3,8
9	9 Контактная работа - промежуточная аттестация				0,2
	Всего	2	4	62	72

### 6.2. Содержание разделов дисциплины

№ раздела	Наименование раздела дисциплины	Содержание раздела
1.	Введение	Предмет курса. Основные термины и определения. Возникновение и развитие нанонауки. Природные и искусственные нанообъекты и наноструктуры, их особенности и возможность технологического применения. Роль углерода в наномире. Природа углеродной связи и новые углеродные структуры. Аллотропные формы углерода: графит, алмаз, графен, фуллерены. Углеродные нанотрубки. Основы физической химии и химии поверхностных явлений в наноразмерном состоянии. Проблемы, перспективы и опасности нанотехнологий.
2.	Особенности физико-химических взаи-	Физико-химические свойства наночастиц и дисперсных систем. Размерные эффекты. Оптические, механические, электрические, термодинамические и магнитные свойства

	модействий на наномасштабах	нанообъектов. Сила трения. Механические колебания и резонансы в наноразмерных системах. Диссипативный резонанс.
3.	Капиллярность и смачивание в наносистемах	Капли на твёрдой и жидкой поверхностях. Самоочищающаяся нанотрава и «эффект лотоса». Полное и неполное смачивание. Гидрофильность и гидрофобность твёрдых тел. Гистерезис угла смачивания. Роль химической неоднородности и шероховатости. Супергидрофобные поверхности.
4.	Методы получения наночастиц и наноматериалов	Новые принципы формирования наносистем. Физические и химические методы. Процессы получения нанообъектов «сверху-вниз». Пиролиз («фуллереновая дуга»); диспергирование; механосинтез, детонационный синтез, электровзрыв, литография. Процессы получения нанообъектов «снизу— вверх». Процессы зародышеобразования в газовых и конденсированных средах. Гетерогенное зародышеобразование, эпитаксия и гетероэпитаксия. Химические методы (метод химического осаждения, гидротермальный и сольвотермальный синтез, золь-гель метод). Самосборка и самоорганизация. Типы межмолекулярных взаимодействий. Процесс самосборки. Самособирающиеся монослои. Самоорганизация в растворах поверхностно-активных веществ. Мицеллообразование. Коллоидные нанореакторы (обращенные мицеллы; жидкие кристаллы; адсорбционные слои; пленки Ленгмюра-Блоджетт; микроэмульсии). Самоорганизация в полимерных системах. Полимерные макромолекулы. Супрамолекулярная организация молекул. Дендримеры.
5.	Методы визуализации и анализа наносистем	Особенности анализа высокодисперсных систем. Физико-химическая диагностика наночастиц. Методы определения размера частиц и наноструктуры по рассеиванию света. Кристаллография. Масс-спектрометрия. Методы получения рельефа наноповерхности: просвечивающая электронная, сканирующая зондовая и атомно-силовая микроскопии. Определение состава и структуры отдельной наночастицы. Оптическая и колебательная спектроскопии. Оже-спектроскопия.
6.	Устойчивость наносистем	Термодинамическая и кинетическая устойчивости наносистем. Коагуляция коллоидных систем. Кинетика коагуляции. Правило Шульце-Гарди.
7.	Прикладная нанотехнология	Инкрементная, эволюционная и радикальная нанотехнологии. Использование наночастиц в катализе, медицине, экологии и военном деле. Биологические наноструктуры. Нанороботы. «Умные» материалы.

## 7. СООТВЕТСТВИЕ СОДЕРЖАНИЯ ТРЕБОВАНИЯМ К РЕЗУЛЬТАТАМ ОСВОЕНИЯ ДИСЦИПЛИНЫ

№	В результате освоения дисциплины студент должен:	Раздел	Раздел	Раздел	Раздел	Раздел	Раздел	Раздел
		1	2	3	4	5	6	7
	<b>Знать:</b>							
1	- основные методы синтеза и анализа наноматериалов				+			
2	- приборы и устройства, разрабатываемые на основе наноматериалов							+
3	- принципиальное значение нано-размерности как фактора, радикально меняющего физико-химические свойства		+					
4	- физико-химические свойства наноструктурированных материалов и их практическое значение в химической технологии		+	+				
5	- существующие и перспективные области применения нанотехнологий и наноматериалов	+						+
6	- основные научно-технические проблемы нанотехнологии и перспективы развития данной фундаментальной области знаний	+						
7	- основные понятия о природе наноматериалов, их классификации, особые физические и химические свойства	+	+	+	+	+	+	+
	<b>Уметь:</b>							
1	- применять полученные знания при синтезе наноматериалов				+			
2	- ориентироваться в современной литературе и вести дискуссию по нанохимии и нанотехнологии	+	+	+	+	+	+	+
3	- классифицировать различные типы наноматериалов	+						

4	- ориентироваться в методах получения и исследования наноструктур: сканирующей туннельной микроскопии и спектроскопии.					+		
5	- прогнозировать устойчивость и физико-химические свойства нанобъектов и наноматериалов		+	+			+	
6	-интерпретировать данные литературы по	+	+	+	+	+	+	+
Владеть:								
1	- общими и специфическими методами анализа наноматериалов					+		
2	- фундаментальными знаниями о специфике поведения вещества в нанометровом размерном диапазоне		+	+				
3	- понимать механизм возникновения размерных физических и химических эффектов	+	+	+				
4	- базовой терминологией, применяющейся в	+						
5	- навыками творческого обобщения полученных знаний, конкретного и объективного изложения своих знаний в письменной и устной форме	+	+	+	+	+	+	+

В результате освоения дисциплины студент должен овладеть следующими компетенциями и индикаторами их достижения:

Код и наименование компетенции	Код и наименование индикатора достижения компетенции	Раздел 1	Раздел 2	Раздел 3	Раздел 4	Раздел 5	Раздел 6	Раздел 7
<b>ОПК-1</b> Способен изучать, анализировать, использовать механизмы химических реакций, происходящих в технологических процессах и окружающем мире, основываясь на знаниях о строении вещества, природе химической связи и свойствах различных классов химических элементов, соединений, веществ и материалов	<b>ОПК-1.1</b> Знает основные сведения о механизмах химических реакций, строении вещества, природе химической связи и свойствах различных классов химических элементов, соединений, веществ и материалов <b>ОПК-1.2</b> Способен анализировать и использовать сведения о механизмах химических реакций, строении вещества, природе химической связи и свойствах различных классов химических элементов, соединений, веществ и материалов в технологических процессах и окружающем мире <b>ОПК-1.3</b> Владеет навыками проведения химического анализа; использованием справочной химической литературы; методами проведения химических реакций и процессов	+	+	+	+	+	+	+
<b>ПК-5</b> Способен осуществлять проведение работ по обработке и анализу научно-технической информации и результатов исследований, выполнять	<b>ПК-5.3</b> Готов использовать знание свойств химических элементов, соединений и материалов на их основе для решения задач профессиональной деятельности	+	+	+	+	+	+	+

эксперименты и оформлять результаты исследований и разработок, готовность осуществлять подготовку документации, проектов планов и программ проведения отдельных этапов работ								
--	--	--	--	--	--	--	--	--

## 8. ЛАБОРАТОРНЫЕ ЗАНЯТИЯ

Выполнение лабораторного практикума способствует закреплению учебного материала, изучаемого в дисциплине «*Основы нанохимии*», позволяет освоить методы экспериментальных исследований, технику лабораторных работ.

### Лабораторные работы и разделы, которые они охватывают

№ п/п	№ раздела дисциплины	Наименование лабораторных работ	Часы
1	4,5	Изменение размера капель водного раствора при реэктракции азотной	3
2	4,5	Синтез зольей и определение их размеров	3
3	3	Смачиваемость материала на основе соли редкоземельного элемента	3
4	3	Исследование влияния поверхностно-активных веществ на смачивание	3
5	5	Определение размеров молекул ПАВ	3
6	2	Определение критической концентрации мицеллообразования в растворах ПАВ кондуктометрическим методом	3
7	6	Устойчивость зольей желатины при различных значениях pH	3
8	6	Кинетика коагуляции «белых зольей» и построение кинетических кривых коагуляции	4
9	6	Определение порогов быстрой коагуляции и проверка правила Шульце-	4
10	6	Изучение коагуляции концентрированных латексов	4
11	6	Влияние состава композиции на процесс гетерокоагуляции латекс-гидроксид железа.	4

## 9. САМОСТОЯТЕЛЬНАЯ РАБОТА

Самостоятельная работа проводится с целью освоения знаний и умений по дисциплине и предусматривает:

- ознакомление и проработку рекомендованной литературы, работу с электронно-библиотечными системами, включая переводы публикаций из научных журналов, цитируемых в базах Web of Science, Scopus, Chemical Abstracts, РИНЦ;
- посещение отраслевых выставок и семинаров;
- участие в семинарах, конференциях, проводимых в Институте по тематике дисциплины;
- подготовку к выполнению контрольных работ по материалу лекционного курса;
- подготовку к сдаче **итогового тестирования** (4 семестр) и лабораторного практикума (4 семестр) по дисциплине.

Планирование времени на самостоятельную работу, необходимого на изучение дисциплины, студентам надо осуществлять на весь период изучения, предусматривая при этом регулярное повторение пройденного материала. Материал, законспектированный на лекциях, необходимо регулярно дополнять сведениями из литературных источников, представленных в рабочей программе. При работе с указанными источниками рекомендуется составлять краткий конспект материала, с обязательным

фиксированием библиографических данных источника.

## **10. ОЦЕНОЧНЫЕ МАТЕРИАЛЫ**

Оценочные материалы представлены в виде отдельного документа – Фонда оценочных средств, являющегося неотъемлемой частью рабочей программы дисциплины.

## **11. МЕТОДИЧЕСКИЕ УКАЗАНИЯ ПО ОСВОЕНИЮ ДИСЦИПЛИНЫ**

Организация образовательного процесса регламентируется учебным планом и расписанием учебных занятий. Язык обучения (преподавания) — русский. Для всех видов аудиторных занятий «час» устанавливается продолжительностью 45 минут. Зачетная единица составляет 27 астрономических часов или 36 академических час. Через каждые 45 мин контактной работы делается перерыв продолжительностью 5 мин, а после двух час контактной работы делается перерыв продолжительностью 10 мин.

Сетевая форма реализации программы дисциплины не используется.

Обучающийся имеет право на зачет результатов обучения по дисциплине, если она освоена им при получении среднего профессионального образования и (или) высшего образования, а также дополнительного образования (при наличии) (далее - зачет результатов обучения). Зачтенные результаты обучения учитываются в качестве результатов промежуточной аттестации в установленном в Институте порядке.

### **11.1. Образовательные технологии**

Образовательный процесс при освоении дисциплины основывается на использовании традиционных, инновационных и информационных образовательных технологий. Возможна реализация ОПОП с применением электронного обучения и дистанционных образовательных технологий. Традиционные образовательные технологии представлены лекциями и семинарскими (практическими) занятиями. Инновационные образовательные технологии используются в виде применения активных и интерактивных форм проведения занятий. Информационные образовательные технологии реализуются путем активизации самостоятельной работы студентов в информационной образовательной среде. При проведении учебных занятий обеспечивается развитие у обучающихся навыков командной работы, межличностной коммуникации, принятия решений, лидерских качеств (включая проведение интерактивных лекций, групповых дискуссий, ролевых игр, тренингов, анализ ситуаций и имитационных моделей, преподавание дисциплин (модулей) в форме курсов, составленных на основе результатов научных исследований, проводимых организацией, в том числе с учетом региональных особенностей профессиональной деятельности выпускников и потребностей работодателей).

### **11.2. Лекции**

Лекционный курс предполагает систематизированное изложение основных вопросов содержания дисциплины.

На первой лекции лектор обязан предупредить студентов, применительно к какому базовому учебнику (учебникам, учебным пособиям) будет прочитан курс.

Лекционный курс обеспечивает более глубокое понимание учебных вопросов при значительно меньшей затрате времени, чем это требуется среднестатистическому студенту на самостоятельное изучение материала.

### **11.3. Лабораторные работы**

Лабораторный практикум начинается с ознакомления с техникой безопасности.

По каждой лабораторной работе студент оформляет письменный отчет. Текущий контроль на лабораторных работах проводится в виде устных опросов – «защита» по итогам лабораторных работ. Оценивается ход лабораторных работ, достигнутые результаты, качество оформление отчета, своевременность сдачи.

### **11.4. Самостоятельная работа студента**

Для успешного усвоения дисциплины необходимо не только посещать аудиторные занятия, но и вести активную самостоятельную работу. При самостоятельной проработке курса обучающиеся должны:

- повторить законспектированный на лекционном занятии материал и дополнить его с учетом рекомендованной по данной теме литературы;
  - изучить рекомендованную основную и дополнительную литературу, составлять тезисы, аннотации и конспекты наиболее важных моментов;
  - самостоятельно выполнить индивидуальные задания (раздел 5.8);
  - использовать для самопроверки материала оценочные средства.
- Индивидуальное задание оценивается по следующим критериям:
- правильность расчета лабораторной работы;
  - аккуратность в оформлении работы;

- использование специальной литературы.

## 11.6. Методические рекомендации для преподавателей

### Основные принципы обучения

1. Цель обучения – развить мышление, выработать мировоззрение; познакомить с идеями и методами науки; научить применять принципы и законы для решения простых и нестандартных физико-химических задач.

2. Обучение должно органически сочетаться с воспитанием. Нужно развивать в студентах волевые качества и трудолюбие. Ненавязчиво, к месту прививать элементы культуры поведения. В частности, преподаватель должен личным примером воспитывать в студентах пунктуальность и уважение к чужому времени. Недопустимо преподавание односеместровой учебной дисциплины превращать в многосеместровое. Возникшая академическая задолженность должна быть ликвидирована в период следующего семестра до начала зачетной недели.

3. Обучение должно быть не пассивным (сообщим студентам некоторый объем информации, расскажем, как решаются те или иные задачи), а активным. Нужно строить обучение так, чтобы в овладении материалом основную роль играла память логическая, а не формальная. Запоминание должно достигаться через глубокое понимание.

4. Одно из важнейших условий успешного обучения – умение организовать работу студентов.

5. Отношение преподавателя к студентам должно носить характер доброжелательной требовательности. Для стимулирования работы студентов нужно использовать поощрение, одобрение, похвалу, но не порицание (порицание может применяться лишь как исключение). Преподаватель должен быть для студентов доступным.

6. Необходим регулярный контроль работы студентов. Правильно поставленный, он помогает им организовать систематические занятия, а преподавателю достичь высоких результатов в обучении.

7. Важнейшей задачей преподавателей, ведущих занятия по дисциплине, является выработка у студентов осознания необходимости и полезности знания дисциплины как теоретической и практической основы для изучения профильных дисциплин.

8. С целью более эффективного усвоения студентами материала данной дисциплины рекомендуется при проведении лекционных, практических и лабораторных занятий использовать современные технические средства обучения, а именно презентации лекций, наглядные пособия в виде схем приборов, деталей и конструкций приборов, компьютерное тестирование.

9. Для более глубокого изучения предмета и подготовки ряда вопросов (тем) для самостоятельного изучения по разделам дисциплины преподаватель предоставляет студентам необходимую информацию о использовании учебно-методического обеспечения: учебниках, учебных пособиях, сборниках примеров и задач и описание лабораторных работ, наличии Интернет-ресурсов.

При текущем контроле рекомендуется использовать компьютерное или бланковое тестирование, контрольные коллоквиумы или контрольные работы.

Контрольное (итоговое) тестирование включает в себя задания по всем темам раздела рабочей программы дисциплины.

10. Цель лекции – формирование у студентов ориентировочной основы для последующего усвоения материала методом самостоятельной работы. Содержание лекции должно отвечать следующим дидактическим требованиям:

1 изложение материала от простого к сложному, от известного к неизвестному;

2 логичность, четкость и ясность в изложении материала;

3 возможность проблемного изложения, дискуссии, диалога с целью активизации деятельности студентов;

4 опора смысловой части лекции на подлинные факты, события, явления, статистические данные;

5 тесная связь теоретических положений и выводов с практикой и будущей профессиональной деятельностью студентов.

Преподаватель, читающий лекционные курсы, должен знать существующие в педагогической практике варианты лекций, их дидактические и воспитывающие возможности, а также их место в структуре процесса обучения.

11. При проведении аттестации студентов важно всегда помнить, что систематичность, объективность, аргументированность – главные принципы, на которых основаны контроль и оценка знаний студентов. Знание критериев оценки знаний обязательно для преподавателя и студента.

### Организация лабораторного практикума

Освоение студентом лабораторного практикума – необходимая составная часть работы студента при освоении дисциплины. Каждый студент за один семестр должен выполнить по индивидуальному графику 4 лабораторных работы, указанных в «маршрутном» листе. Маршрутный лист составляет лектор потока. Маршрутный лист выдается студенту за неделю до начала лабораторного практикума.

Все студенты перед началом работы в лаборатории проходят инструктаж по технике безопасности. Каждый студент в специальном журнале ставит свою подпись о том, что он прослушал инструктаж по технике безопасности работы в лаборатории и обязуется выполнять все пункты инструкции по технике безопасности.

1. Студенты не допускаются к работе в лаборатории в верхней одежде и при отсутствии белого халата.

2. Студент допускается к выполнению работы только после «допуска», т.е. проверки преподавателем готовности студента.

Готовность студента к выполнению лабораторной работы состоит в следующем:

- а) подготовлена текущая работа, подготовка включает: название работы, теоретическое введение, схему установки, рабочие формулы и формулы для расчета погрешностей; перечень приборов и принадлежностей (технические характеристики заполняются в лаборатории); перечень заданий и таблицы для записи результатов измерений;
- б) знание эксперимента и теории данной работы в рамках описания работы в практикуме и учебнике, умение работать с приборами, установками, оборудованием;
- в) знание правил техники безопасности при работе с приборами и оборудованием, используемым в данной работе.

3. Студент не допускается к выполнению работы, если:

- а) отсутствует лабораторный журнал (в качестве лабораторного журнала студент использует общую тетрадь) или не подготовлен протокол,
- б) студент не знает теории работы в рамках теоретического введения в практикуме и не представляет, что и каким методом он будет измерять;

Однако до окончания лабораторного занятия студент, не получивший допуск, работает в лаборатории, устраняя допущенные недоработки.

4. Студентам, пропустившим занятия по уважительным причинам (имеется допуск из деканата), предоставляется возможность ее выполнения во время указанное ведущим преподавателем. Студентам, пропустившим занятия по неуважительным причинам, предоставляется возможность ее выполнения в зачетную неделю на «дублирском» занятии во время указанное ведущим преподавателем. Студенты, нуждающиеся в дополнительной подготовке, могут воспользоваться услугами Центра дополнительного образования и профессиональной подготовки.

5. В течение одного занятия, как правило, допускается выполнение не более одной лабораторной работы.

6. Не допускается совместная работа 2-х и большего числа студентов за одной установкой, если это не предусмотрено методическими указаниями к выполнению данной работы.

7. На титульном листе лабораторного журнала должны быть указаны фамилия и инициалы студента, код учебной группы. Оформление каждой работы начинается с новой страницы. Схемы и графики выполняются карандашом, все записи делаются ручкой, для графиков используется миллиметровая бумага, или они выполняются с использованием компьютера; графики вклеиваются в лабораторный журнал. На расчетных страницах должны обязательно присутствовать рабочие формулы с подстановкой результатов прямых измерений и констант в одной системе единиц. На этих же страницах производится расчет погрешностей. Оформление работы завершается написанием выводов.

В выводах должны содержаться ответы на следующие вопросы:

- а) что и каким методом измерялось,
- б) при каких условиях;
- б) результаты с абсолютной и относительной погрешностями; анализ результатов и погрешностей.

8. Прием «защиты» по лабораторной работе заключается в проверке:

- а) результатов работы,
- б) достоверности расчетов и их соответствия измерениям,
- в) правильности построения графиков,
- г) оформления работы и выводов.

Выполненная работа отмечается в журнале студента подписью преподавателя и простановкой даты. Работа считается зачетной, если на странице, где начинается ее описание, имеется 3 подписи преподавателя: за «допуск», «выполнение» и «защита» с указанием даты. После выполнения и защиты всех лабораторных работ преподаватель в журнале студента делает запись: «Все лабораторные работы, предусмотренные маршрутным листом, выполнены и защищены», ставит подпись и дату.

9. Журнал преподавателя хранится у лаборанта той лаборатории, в которой эта работа выполняется. Правила ведения журнала преподавателя.

1. В графе журнала учета выполненных студентами лабораторных работ делается отметка о выполнении. Если работа «защищена», делается отметка о защите с указанием даты.
2. В случае отсутствия студента на лабораторном занятии в журнале учета выполненных студентами лабораторных работ пишется «нб».
3. Около работы, пропущенной по уважительной причине (допуск из деканата), пишется «ув».

Правила работы преподавателей в лаборатории в зачетную неделю

1. К выполнению работ допускаются студенты, которым лектор или ведущий преподаватель предоставил допуск.
2. Дежурный преподаватель делает отметку о выполнении лабораторной работы в журнале студента и в журнале уче-



та выполненных студентами лабораторных работ.

С согласия ведущего преподавателя студент может защитить работу дежурному преподавателю, проводившему занятия. Студент, не успевший выполнить работу на занятии, приглашается для ее выполнения повторно.

3. Лабораторные работы, выполненные в течение семестра, принимает тот преподаватель, который проводил занятия с группой в течение семестра. В случае отсутствия по уважительной причине этого преподавателя на зачетной неделе, зачет по лаборатории принимает лектор. При отсутствии лектора – зав. кафедрой.

4. Во время проведения лабораторных работ учебно-вспомогательный персонал лаборатории работает под руководством ведущих занятий преподавателей и зав. лабораториями.

## 11.7. Методические указания для студентов

### По подготовке к лекционным занятиям

Изучение дисциплины требует систематического и последовательного накопления теоретических знаний, следовательно, пропуски отдельных тем не позволяют глубоко освоить предмет. Студентам необходимо:

1. перед каждой лекцией просматривать рабочую программу дисциплины;
2. перед следующей лекцией необходимо просмотреть по конспекту материал предыдущей.

При затруднениях в восприятии материала следует обратиться к основным литературным источникам. Если разобраться в материале не удалось, необходимо обратиться к лектору или к преподавателю на практических занятиях. Не оставляйте «белых пятен» в освоении материала!

### По подготовке к лабораторному практикуму

1. Освоение студентом лабораторного практикума – необходимая составная часть работы студента при освоении курса РРС. Каждый студент за один семестр должен выполнить по индивидуальному графику 4 (если специально не оговорено) лабораторных работ, указанных в «маршрутном» листе. График работ студент получает за неделю до начала лабораторного практикума.

2. Каждый студент перед началом семестра получает полный комплект литературы - набор учебных пособий, в которых помещены описания лабораторных работ. Инструкции по лабораторным работам, отсутствующим в учебных пособиях, имеются в читальном зале библиотеке и в соответствующей лаборатории на кафедре и каждый студент может получить ее во временное пользование. Описание каждой лабораторной работы содержит достаточно проработанное теоретическое введение, основные расчетные формулы и формулы расчета погрешности, подробное описание лабораторной установки, сценарий проведения лабораторной работы, виды таблиц, для внесения в них результатов измерений, контрольные вопросы, дающие студенту возможность осуществить самоконтроль уровня своей подготовки к работе.

3. Студент допускается к выполнению работы только после «допуска», т.е. проверки преподавателем готовности студента. Готовность студента к выполнению лабораторной работы состоит в следующем:

а) в журнале (в качестве журнала используется общая тетрадь) имеется описание текущей лабораторной работы: название работы, теоретическое введение, схема установки, рабочие формулы и формулы для расчета погрешностей; перечень приборов и принадлежностей (технические характеристики заполняются в лаборатории); перечень заданий и таблицы для записи результатов измерений;

б) знание эксперимента и теории данной работы в рамках описания работы в практикуме и учебнике, умение работать с приборами, установками, оборудованием;

в) знание правил техники безопасности при работе с приборами и оборудованием, используемым в данной работе.

Студент не допускается к выполнению работы, если:

а) отсутствует лабораторный журнал или не подготовлен протокол,

б) студент не знает теории работы в рамках теоретического введения в практикуме и не представляет, что и каким методом он будет измерять;

в) отсутствует белый халат.

Однако до окончания лабораторного занятия студент, не получивший допуск, работает в лаборатории, устраняя допущенные недоработки.

4. Студентам, пропустившим занятия по уважительным причинам (имеется допуск из деканата), предоставляется возможность ее выполнения во время указанное ведущим преподавателем. Студентам, пропустившим занятия по неуважительным причинам, предоставляется возможность ее выполнения в зачетную неделю на «дублерском» занятии во время, указанное ведущим преподавателем.

5. В течение одного занятия допускается выполнение не более одной лабораторной работы.

6. Не допускается совместная работа 2-х и большего числа студентов за одной установкой, если это не предусмотрено методическими указаниями к выполнению данной работы.

8. На титульном листе лабораторного журнала должны быть указаны фамилия и инициалы студента, код учебной группы. Оформление каждой работы начинается с новой страницы. Схемы и графики выполняются карандашом, все записи делаются ручкой, для графиков используется миллиметровая бумага, или они выполняются с использованием компьютера; графики вклеиваются в лабораторный журнал. При оформлении работы необходимо выделять страницы для расчетов. На расчетных страницах должны обязательно присутствовать рабочие формулы с подстановкой результатов прямых измерений и физических констант в одной системе единиц. На этих же страницах производится расчет погрешностей. Оформление работы завершается написанием выводов. В выводах должны содержаться ответы на следующие вопросы:

- а) что и каким методом измерялось,
- б) при каких условиях;
- в) результаты с абсолютной и относительной погрешностями; анализ результатов и погрешностей.

Прием «защиты» по лабораторной работе заключается в проверке:

- а) результатов работы,
- б) достоверности расчетов и их соответствия измерениям,
- в) правильности построения графиков,
- г) оформления работы и выводов.

Работа считается зачтенной, если на странице, где начинается ее описание, имеется 3 подписи преподавателя: за «допуск», «выполнение» и «защиту» с указанием даты.

### **По работе с литературой**

В рабочей программе дисциплины представлен список основной и дополнительной литературы – это учебники, учебно-методические пособия или указания. Дополнительная литература – учебники, монографии, сборники научных трудов, журнальные и газетные статьи, различные справочники, энциклопедии, Интернет-ресурсы.

Любая форма самостоятельной работы студента (подготовка к семинарскому занятию, докладу и т.п.) начинается с изучения соответствующей литературы как в библиотеке / электронно-библиотечной системе, так и дома. Изучение указанных источников расширяет границы понимания предмета дисциплины.

При работе с литературой выделяются следующие виды записей. Конспект – краткая схематическая запись основного содержания научной работы. Целью является не переписывание произведения, а выявление его логики, системы доказательств, основных выводов. Хороший конспект должен сочетать полноту изложения с краткостью. Цитата – точное воспроизведение текста. Заключается в кавычки. Точно указывается страница источника. Тезисы – концентрированное изложение основных положений прочитанного материала. Аннотация – очень краткое изложение содержания прочитанной работы. Резюме – наиболее общие выводы и положения работы, ее концептуальные итоги.

## **11.9. Особенности организации образовательного процесса для инвалидов и лиц с ограниченными возможностями здоровья**

Профессорско-преподавательский состав знакомится с психолого-физиологическими особенностями обучающихся инвалидов и лиц с ограниченными возможностями здоровья, индивидуальными программами реабилитации инвалидов (при наличии). При необходимости осуществляется дополнительная поддержка преподавания психологами, социальными работниками, прошедшими подготовку ассистентами.

Предполагается использовать социально-активные и рефлексивные методы обучения, технологии социокультурной реабилитации с целью оказания помощи в установлении полноценных межличностных отношений с другими студентами, создании комфортного психологического климата в студенческой группе. Подбор и разработка учебных материалов производятся с учетом предоставления материала в различных формах: аудиальной, визуальной, с использованием специальных технических средств и информационных систем.

Освоение дисциплины лицами с ОВЗ осуществляется с использованием средств обучения общего и специального назначения (персонального и коллективного использования).

Для студентов с ОВЗ предусматривается доступная форма предоставления заданий оценочных средств, а именно:

- в печатной или электронной форме (для лиц с нарушениями опорно-двигательного аппарата);
  - в печатной форме или электронной форме с увеличенным шрифтом и контрастностью (для лиц с нарушениями слуха, речи, зрения);
  - методом чтения ассистентом задания вслух (для лиц с нарушениями зрения).
- Лабораторные работы выполняются методом вычислительного эксперимента.

Студентам с инвалидностью увеличивается время на подготовку ответов на контрольные вопросы. Для таких студентов предусматривается доступная форма предоставления ответов на задания, а именно:

- письменно на бумаге или набором ответов на компьютере (для лиц с нарушениями слуха, речи);
- выбором ответа из возможных вариантов при тестировании с использованием услуг ассистента (для лиц с нарушениями опорно-двигательного аппарата);
- устно (для лиц с нарушениями зрения, опорно-двигательного аппарата).

При необходимости для обучающихся с инвалидностью процедура оценивания результатов обучения может проводиться в несколько этапов.

## 12. УЧЕБНО-МЕТОДИЧЕСКОЕ И ИНФОРМАЦИОННОЕ ОБЕСПЕЧЕНИЕ ДИСЦИПЛИНЫ

Информационную поддержку освоения дисциплины осуществляет библиотека Института, которая обеспечивает обучающихся основной учебной, учебно-методической и научной литературой, необходимой для организации образовательного процесса по дисциплине. Общий объем многоотраслевого фонда на 01.03.2021 г составляет более 405 000 экз.

Библиотека располагает учебной, учебно-методической и научно-технической литературой в форме печатных и электронных изданий, а также включает официальные, справочно-библиографические, специализированные отечественные и зарубежные периодические и информационные издания. Библиотека обеспечивает доступ к профессиональным базам данных, информационным, справочным и поисковым системам.

Каждый обучающийся обеспечен свободным доступом из любой точки, в которой имеется доступ к сети Интернет и к электронно-библиотечной системе (ЭБС) Института и Университета, которая содержит различные издания по основным изучаемым дисциплинам и сформирована по согласованию с правообладателями учебной и учебно-методической литературы.

Полный перечень электронных информационных ресурсов, используемых в процессе обучения, представлен в основной образовательной программе.

### 12.1. Перечень основной и дополнительной литературы, необходимой для освоения дисциплины

#### а) основная литература

Основная литература	Режим доступа	Обеспеченность
Шабатина Т.И., Голубев А.М. Нанохимия и наноматериалы: учебное пособие. Лань. 2014. 63 с. [электронный ресурс]	ЭБС «Лань» <a href="https://e.lanbook.com/book/58569#book_name">https://e.lanbook.com/book/58569#book_name</a> Дата доступа 07.06.2022	Да
Голубина Е.Н., Кизим Н.Ф. Практикум и задачник по нанохимии. Тула: Аквариус. 2018. 128 с.	Библиотека НИ РХТУ	Да

#### б) дополнительная литература

Дополнительная литература	Режим доступа	Обеспеченность
Гусев А.И. Наноматериалы, наноструктуры, нанотехнологии [Текст] / А.И.Гусев. - 2-е изд., испр. . - М. : ФИЗМАТЛИТ, 2009. - 414 с. : ил. - Библиогр. в конце глав. - Предм. указ.: с. 406-414. - ISBN 978-5-9221-0582-8 (в пер.)	Библиотека НИ РХТУ	Да
Пул Ч., Оуэнс Ф. Нанотехнологии. – М.: Техносфера, 2009. – 336 с.	Библиотека НИ РХТУ	Да

### 12.2. Рекомендуемые источники научно-технической информации

Презентации к лекциям

Методические рекомендации по выполнению лабораторных работ.

Научно-технические журналы:

«Журнал физической химии» ISSN 0044-4537

«Журнал прикладной химии» ISSN 0044-4618

Журнал «Российские нанотехнологии» ISSN 1992-7223

Журнал «Наноиндустрия» ISSN 1993-8578

Журнал "Нано- и микросистемная техника" ISSN 1813-8586

### 12.3. Информационные и информационно-образовательные ресурсы

При освоении дисциплины студенты должны использовать информационные и информационно-образовательные ресурсы следующих порталов и сайтов:

При освоении дисциплины студенты должны использовать информационные и информационно-образовательные ресурсы следующих порталов и сайтов:

1. Система федеральных образовательных порталов. Система открытого образования. Консалтинговый центр ИОС ОО РФ [Электронный ресурс] – Режим доступа: <http://www.openet.ru> (дата обращения: 11.06.2023).
2. Информационно-коммуникационные технологии в образовании. Система федеральных образовательных порталов [Электронный ресурс] – Режим доступа: <http://www.ict.edu.ru/> (дата обращения: 11.06.2023).
3. Информационная система «Единое окно доступа к образовательным ресурсам». URL: <http://window.edu.ru/> (дата обращения: 11.06.2023).

Кафедра фундаментальная химия <https://www.nirhtu.ru/faculties/chemistry-technology/fund.ht> (дата обращения: 11.06.2023).

Библиотека НИ РХТУ им. Д.И. Менделеева <https://www.nirhtu.ru/administration/library/elibrary.html> (дата обращения: 11.06.2023).

Дисциплина «Основы нанохимии» <https://moodle.nirhtu.ru/course/view.php?id=1316> (дата обращения: 11.06.2023).

При реализации образовательного процесса используются следующие средства обеспечения освоения дисциплины:

- компьютерные презентации интерактивных лекций (общее число слайдов - 115);
- банк тестовых заданий для итогового контроля освоения дисциплины (общее число вопросов - 50).
- методические указания для выполнения лабораторных работ.

### 13. МАТЕРИАЛЬНО-ТЕХНИЧЕСКОЕ ОБЕСПЕЧЕНИЕ ДИСЦИПЛИНЫ

В соответствии с учебным планом занятия по дисциплине «*Основы нанохимии*» проводятся в форме аудиторных, лабораторных занятий и самостоятельной работы обучающегося.

Учебные аудитории для проведения занятий лекционного типа, занятий семинарского типа, групповых и индивидуальных консультаций, текущего контроля и промежуточной аттестации, а также помещения для самостоятельной работы обучающихся, оснащенные компьютерной техникой с возможностью подключения к сети «Интернет» и обеспеченные доступом в электронную информационно-образовательную среду Института, помещения для хранения и профилактического обслуживания учебного оборудования

Наименование специальных помещений и помещений для самостоятельной работы	Оснащенность специальных помещений и помещений для самостоятельной работы	Приспособленность помещений для использования инвалидами и лицами с ограниченными возможностями здоровья
Лекционная аудитория 484 (строение 13)	Учебные столы, стулья, доска, мел Переносная презентационная техника (постоянное хранение в ауд. 470)	приспособлено
Аудитория для проведения занятий семинарского типа. 484 (строение 13)	Учебные столы, стулья, доска, мел Переносная презентационная техника (постоянное хранение в ауд. 470)	приспособлено
Аудитория для групповых и индивидуальных консультаций обучающихся 484 (строение 13)	Учебные столы, стулья, доска, мел Переносная презентационная техника (постоянное хранение в ауд. 470)	приспособлено
Аудитория для текущего контроля и промежуточной аттестации 484 (строение 13)	Учебные столы, стулья, доска, мел Переносная презентационная техника (постоянное хранение в ауд. 470)	приспособлено
Аудитория для самостоятельной работы студентов 484 (строение 13)	ПК Pentium 1000МГц с оперативной памятью 512 Мбайт и памятью на жестком диске 8 Гбайт (1 шт.) с возможностью просмотра видеоматериалов и презентаций. Доступ в Интернет, к ЭБС, электронным образовательным и информационным ресурсам, базе данных электронного каталога НИ РХТУ, системе управления учебными курсами Moodle, учебно-методическим материалам. Переносная презентационная техника (постоянное хранение в ауд. 470) Принтер лазерный Сканер	приспособлено
Лаборатория физико-химического 473	Установка для определения давления насыщенного пара	приспособлено

(строение 13)анализа	жидкости; весы аналитические, весы технические. Эбулиоскоп, криоскоп, рефрактометр, термометр Бекмана, насос Камовского, барометр, компьютер/ноутбук, датчик для измерения температуры, фотоколориметр, спектрофотометр	
Лаборатория кинетики 471 (строение 13)	Установки для исследования кинетики реакций в растворах и в твердой фазе, поляриметр, катетометр, водяная баня, термостат.	приспособлено
Лаборатория электрохимии 479 (строение 13)	Кондуктометр, pH-метр- милливольтметр, генератор низкочастотных сигналов, магазин сопротивлений, осциллограф, потенциометр, компьютер, датчик для измерения температуры	приспособлено
Помещение для хранения и профилактического обслуживания учебного оборудования 475 (строение 13)	Учебные столы, шкафы, стулья, доска Средства (приборы, стенды), необходимые для проведения профилактического обслуживания учебного оборудования	

### 13.1. Компьютеры, информационно-телекоммуникационные сети, аппаратно-программные и аудиовизуальные средства:

Ноутбук Acer Extensa 4230 Intel Celeron 2.2 ГГц, 1,93 ГБ ОЗУ с возможностью просмотра видеоматериалов и презентаций, с неограниченным доступом в Интернет, к ЭБС, электронным образовательным и информационным ресурсам, базе данных электронного каталога Института, системе управления учебными курсами Moodle, учебно-методическим материалам.

Проектор Acer P 1265 (характеристики 1 x DLP, 1024x768, 2400 ANSI лм, F: 1.95 ч 2.14 : 1, лампа 1x 180 вт) Многофункциональное устройство Samsung 4200.

### 13.2. Программное обеспечение

1. Операционная система - MS Windows 7, бессрочная лицензия в рамках подписки Azure Dev Tools for Teaching (бывший Microsoft Imagine Premium (бывший DreamSpark - [The Novomoskovsk university \(the branch\) - EMDEPT - DreamSpark Premium http://e5.onthehub.com/WebStore/Welcome.aspx?vsrc=8&ws=9f5a10ad-c98b-e011-969d-0030487d8897](http://e5.onthehub.com/WebStore/Welcome.aspx?vsrc=8&ws=9f5a10ad-c98b-e011-969d-0030487d8897). Номер учетной записи e5: 100039214))

2. MS Word, MS Excel, MS PowerPoint из пакета MS Office 365A1 распространяется под лицензией в рамках подписки Azure Dev Tools for Teaching (бывший Microsoft Imagine Premium (бывший DreamSpark - [The Novomoskovsk university \(the branch\) - EMDEPT - DreamSpark Premium http://e5.onthehub.com/WebStore/Welcome.aspx?vsrc=8&ws=9f5a10ad-c98b-e011-969d-0030487d8897](http://e5.onthehub.com/WebStore/Welcome.aspx?vsrc=8&ws=9f5a10ad-c98b-e011-969d-0030487d8897). Номер учетной записи e5: 100039214))

3. Архиватор 7zip (распространяется под лицензией GNU LGPL license)

4. Adobe Acrobat Reader - ПО [Acrobat Reader DC](http://acrobat.adobe.com/ru/acrobat/pdf-reader/volume-distribution.html) и мобильное приложение Acrobat Reader являются бесплатными и доступны для корпоративного распространения (<https://acrobat.adobe.com/ru/acrobat/pdf-reader/volume-distribution.html>).

5. Браузер Mozilla FireFox (распространяется под лицензией Mozilla Public License 2.0 (MPL))

### 14. ТРЕБОВАНИЯ К ОЦЕНКЕ КАЧЕСТВА ОСВОЕНИЯ ДИСЦИПЛИНЫ

Наименование разделов	Основные показатели оценки	Формы и методы контроля и оценки
Раздел 1. Введение	<p><i>Знает:</i></p> <ul style="list-style-type: none"> <li>- существующие и перспективные области применения нанотехнологий и наноматериалов</li> <li>- основные научно-технические проблемы нанотехнологии и перспективы развития данной фундаментальной области знаний</li> <li>- основные понятия о природе наноматериалов, их классификации, особые физические и химические свойства</li> </ul> <p><i>Умеет:</i></p> <ul style="list-style-type: none"> <li>- ориентироваться в современной литературе и вести дискуссию по нанохимии и нанотехнологии</li> <li>- классифицировать различные типы наноматериалов</li> <li>- интерпретировать данные литературы по нанотехнологиям</li> </ul> <p><i>Владеет:</i></p> <ul style="list-style-type: none"> <li>- понимать механизм возникновения размерных физических и химических эффектов</li> <li>- базовой терминологией, применяющейся в нанотехнологиях</li> <li>- навыками творческого обобщения полученных знаний, конкретного и объективного изложения своих знаний в письменной и устной форме</li> </ul>	<p>Оценка за контрольную работу №1</p> <p>Защита лабораторных работ</p> <p>Итоговое тестирование</p>
Раздел 2. Особенности физико-химических взаимодействий на наномасштабах	<p><i>Знает:</i></p> <ul style="list-style-type: none"> <li>- принципиальное значение нано-размерности как фактора, радикально меняющего физико-химические свойства</li> <li>- основные понятия о природе наноматериалов, их классификации, особые физические и химические свойства</li> <li>- физико-химические свойства наноструктурированных материалов и их практическое значение в</li> </ul>	<p>Оценка за контрольную работу №1</p> <p>Защита лабораторных работ</p> <p>Итоговое тестирование</p>

	<p>химической технологии</p> <p><i>Умеет:</i></p> <ul style="list-style-type: none"> <li>- ориентироваться в современной литературе и вести дискуссию по нанохимии и нанотехнологии</li> <li>- прогнозировать устойчивость и физико-химические свойства нанообъектов и наноматериалов</li> <li>- интерпретировать данные литературы по нанотехнологиям</li> </ul> <p><i>Владеет:</i></p> <ul style="list-style-type: none"> <li>- фундаментальными знаниями о специфике поведения вещества в нанометровом размерном диапазоне</li> <li>- понимать механизм возникновения размерных физических и химических эффектов</li> <li>- навыками творческого обобщения полученных знаний, конкретного и объективного изложения своих знаний в письменной и устной форме</li> </ul>	
<b>Раздел 3.</b> Капиллярность и смачивание в наносистемах	<p><i>Знает:</i></p> <ul style="list-style-type: none"> <li>- физико-химические свойства наноструктурированных материалов и их практическое значение в химической технологии</li> <li>- основные понятия о природе наноматериалов, их классификации, особые физические и химические свойства</li> </ul> <p><i>Умеет:</i></p> <ul style="list-style-type: none"> <li>- ориентироваться в современной литературе и вести дискуссию по нанохимии и нанотехнологии</li> <li>- прогнозировать устойчивость и физико-химические свойства нанообъектов и наноматериалов</li> <li>- интерпретировать данные литературы по нанотехнологиям</li> </ul> <p><i>Владеет:</i></p> <ul style="list-style-type: none"> <li>- фундаментальными знаниями о специфике поведения вещества в нанометровом размерном диапазоне</li> <li>- понимать механизм возникновения размерных физических и химических эффектов</li> <li>- навыками творческого обобщения полученных знаний, конкретного и объективного изложения своих знаний в письменной и устной форме</li> </ul>	<p>Оценка за контрольную работу №1 Защита лабораторных работ</p> <p>Итоговое тестирование</p>
<b>Раздел 4.</b> Методы получения наночастиц и наноматериалов	<p><i>Знает:</i></p> <ul style="list-style-type: none"> <li>- основные методы синтеза и анализа наноматериалов</li> <li>- основные понятия о природе наноматериалов, их классификации, особые физические и химические свойства</li> </ul> <p><i>Умеет:</i></p> <ul style="list-style-type: none"> <li>- применять полученные знания при синтезе наноматериалов</li> <li>- ориентироваться в современной литературе и вести дискуссию по нанохимии и нанотехнологии</li> <li>- интерпретировать данные литературы по нанотехнологиям</li> </ul> <p><i>Владеет:</i></p> <ul style="list-style-type: none"> <li>- общими и специфическими методами анализа наноматериалов</li> <li>- навыками творческого обобщения полученных знаний, конкретного и объективного изложения своих знаний в письменной и устной форме</li> </ul>	<p>Оценка за контрольную работу №1 Защита лабораторных работ</p> <p>Итоговое тестирование</p>
<b>Раздел 5.</b> Методы визуализации и анализа наносистем	<p><i>Знает:</i></p> <ul style="list-style-type: none"> <li>- основные понятия о природе наноматериалов, их классификации, особые физические и химические свойства</li> </ul> <p><i>Умеет:</i></p> <ul style="list-style-type: none"> <li>- ориентироваться в современной литературе и вести дискуссию по нанохимии и нанотехнологии</li> <li>- ориентироваться в методах получения и исследования наноструктур: сканирующей туннельной микроскопии и спектроскопии</li> <li>- интерпретировать данные литературы по нанотехнологиям</li> </ul> <p><i>Владеет:</i></p> <ul style="list-style-type: none"> <li>- навыками творческого обобщения полученных знаний, конкретного и объективного изложения своих знаний в письменной и устной форме</li> </ul>	<p>Оценка за контрольную работу №1 Защита лабораторных работ</p> <p>Итоговое тестирование</p>
<b>Раздел 6.</b> Устойчивость наносистем	<p><i>Знает:</i></p> <ul style="list-style-type: none"> <li>- основные понятия о природе наноматериалов, их классификации, особые физические и химические свойства</li> </ul> <p><i>Умеет:</i></p> <ul style="list-style-type: none"> <li>- ориентироваться в современной литературе и вести дискуссию по нанохимии и нанотехнологии</li> <li>- прогнозировать устойчивость и физико-химические свойства нанообъектов и наноматериалов</li> <li>- интерпретировать данные литературы по нанотехнологиям</li> </ul> <p><i>Владеет:</i></p> <ul style="list-style-type: none"> <li>- навыками творческого обобщения полученных знаний, конкретного и объективного изложения своих знаний в письменной и устной форме</li> </ul>	<p>Оценка за контрольную работу №1 Защита лабораторных работ</p> <p>Итоговое тестирование</p>
<b>Раздел 7.</b> Прикладная нанотехнология	<p><i>Знает:</i></p> <ul style="list-style-type: none"> <li>- приборы и устройства, разрабатываемые на основе наноматериалов</li> <li>- существующие и перспективные области применения нанотехнологий и наноматериалов</li> <li>- основные понятия о природе наноматериалов, их классификации, особые физические и химические свойства</li> </ul> <p><i>Умеет:</i></p> <ul style="list-style-type: none"> <li>- ориентироваться в современной литературе и вести дискуссию по нанохимии и нанотехнологии</li> <li>- интерпретировать данные литературы по нанотехнологиям</li> </ul> <p><i>Владеет:</i></p> <ul style="list-style-type: none"> <li>- навыками творческого обобщения полученных знаний, конкретного и объективного изложения своих знаний в письменной и устной форме</li> </ul>	<p>Оценка за контрольную работу №1 Защита лабораторных работ</p> <p>Итоговое тестирование</p>

**АННОТАЦИЯ**  
**рабочей программы дисциплины**  
**Б1.О.19 Основы нанохимии**

**1. Общая трудоемкость** (з.е./ ак. час): 2 / 72. Форма промежуточного контроля: зачет. Дисциплина изучается на 3 курсе в 5 семестре.

**2. Место дисциплины в структуре образовательной программы**

Дисциплина Б1.О.19 «Основы нанохимии» реализуется в рамках базовой части блока Б1 Дисциплины (модули) учебного плана ООП. Для освоения дисциплины необходимы компетенции (или их части), сформированные в рамках изучения следующих дисциплин: Математика, Физика, Общая и неорганическая химия, Органическая химия, Аналитическая химия. Дисциплина является основой для формирования компетенций в рамках последующих дисциплин: Общая химическая технология, Процессы и аппараты химической технологии, Коллоидная химия.

**3. Цель и задачи изучения дисциплины**

*Целью* освоения дисциплины "Основы нанохимии" является подготовка к научно-исследовательской деятельности, связанной с решением задач, стоящих перед современной цивилизацией при проведении исследований в области нанохимии и нанотехнологии. В результате освоения данной дисциплины должны быть сформированы представления о современных концепциях нанохимии и нанотехнологии.

*Задачами* преподавания дисциплины являются:

- изучение современных направлений и перспектив развития нанохимии и нанотехнологии;
- изучение базовых положений физико-химии наночастиц, наноструктурированных материалов, их компонентов и комплексов, применяющихся в современной технологии.

**4. Содержание дисциплины**

№ раздела	Наименование раздела дисциплины	Содержание раздела
1.	Введение	Предмет курса. Основные термины и определения. Возникновение и развитие нанонауки. Природные и искусственные нанобъекты и наноструктуры, их особенности и возможность технологического применения. Роль углерода в наномире. Природа углеродной связи и новые углеродные структуры. Аллотропные формы углерода: графит, алмаз, графен, фуллерены. Углеродные нанотрубки. Основы физической химии и химии поверхностных явлений в наноразмерном состоянии. Проблемы, перспективы и опасности нанотехнологий.
2.	Особенности физико-химических взаимодействий на наномасштабах	Физико-химические свойства наночастиц и дисперсных систем. Размерные эффекты. Оптические, механические, электрические, термодинамические и магнитные свойства нанобъектов. Сила трения. Механические колебания и резонансы в наноразмерных системах. Диссипативный резонанс.
3.	Капиллярность и смачивание в наносистемах	Капли на твёрдой и жидкой поверхностях. Самоочищающаяся нанотрава и «эффект лотоса». Полное и неполное смачивание. Гидрофильность и гидрофобность твёрдых тел. Гистерезис угла смачивания. Роль химической неоднородности и шероховатости. Супергидрофобные поверхности.
4.	Методы получения наночастиц и наноматериалов	Новые принципы формирования наносистем. Физические и химические методы. Процессы получения нанобъектов «сверху-вниз». Пиролиз («фуллереновая дуга»); диспергирование; механосинтез, детонационный синтез, электровзрыв, литография. Процессы получения нанобъектов «снизу—вверх». Процессы зародышеобразования в газовых и конденсированных средах. Гетерогенное зародышеобразование, эпитаксия и гетерозпитаксия. Химические методы (метод химического осаждения, гидротермальный и сольвотермальный синтез, золь-гель метод). Самосборка и самоорганизация. Типы межмолекулярных взаимодействий. Процесс самосборки. Самособирающиеся монослои. Самоорганизация в растворах поверхностно-активных веществ. Мицеллообразование. Коллоидные нанореакторы (обращенные

		мицеллы; жидкие кристаллы; адсорбционные слои; пленки Ленгмюра-Блоджетт; микроэмульсии). Самоорганизация в полимерных системах. Полимерные макромолекулы. Супрамолекулярная организация молекул. Дендримеры.
5.	Методы визуализации и анализа наносистем	Особенности анализа высокодисперсных систем. Физико-химическая диагностика наночастиц. Методы определения размера частиц и наноструктуры по рассеиванию света. Кристаллография. Масс-спектроскопия. Методы получения рельефа наноповерхности: просвечивающая электронная, сканирующая зондовая и атомно-силовая микроскопии. Определение состава и структуры отдельной наночастицы. Оптическая и колебательная спектроскопии. Оже-спектроскопия.
6.	Устойчивость наносистем	Термодинамическая и кинетическая устойчивости наносистем. Коагуляция коллоидных систем. Кинетика коагуляции. Правило Шульце-Гарди.
7.	Прикладная нанотехнология	Инкрементная, эволюционная и радикальная нанотехнологии. Использование наночастиц в катализе, медицине, экологии и военном деле. Биологические наноструктуры. Нанороботы. «Умные» материалы.

### 5. Планируемые результаты обучения по дисциплине, обеспечивающие достижение планируемых результатов освоения образовательной программы

В результате освоения ООП бакалавриата обучающийся должен овладеть следующими компетенциями и индикаторами достижения компетенций:

#### **Знать:**

- основные методы синтеза и анализа наноматериалов;
- приборы и устройства, разрабатываемые на основе наноматериалов;
- принципиальное значение нано-размерности как фактора, радикально меняющего физико-химические свойства;
- физико-химические свойства наноструктурированных материалов и их практическое значение в химической технологии.
- существующие и перспективные области применения нанотехнологий и наноматериалов;
- основные научно-технические проблемы нанотехнологии и перспективы развития данной фундаментальной области знаний.
- основные понятия о природе наноматериалов, их классификации, особые физические и химические свойства.

#### **Уметь:**

- применять полученные знания при синтезе наноматериалов с заданными свойствами;
- ориентироваться в современной литературе и вести дискуссию по нанохимии и нанотехнологии;
- классифицировать различные типы наноматериалов.
- ориентироваться в методах получения и исследования наноструктур: сканирующей туннельной микроскопии и спектроскопии.
- прогнозировать устойчивость и физико-химические свойства нанобъектов и наноматериалов;
- интерпретировать данные литературы по нанотехнологиям.

#### **Владеть:**

- общими и специфическими методами анализа наноматериалов;
- фундаментальными знаниями о специфике поведения вещества в нанометровом размерном диапазоне.
- понимать механизм возникновения размерных физических и химических эффектов
- базовой терминологией, применяющейся в нанотехнологиях,
- навыками творческого обобщения полученных знаний, конкретного и объективного изложения своих знаний в письменной и устной форме.



## 6. Виды учебной работы и их объем

Семестр 5

ид учебной работы	Семестры ак. час
	5
Контактная работа обучающихся с преподавателем (всего)	6,2
В том числе:	
Лекции	2
Практические занятия (ПЗ)	4
Контактная работа - промежуточная аттестация	0,2
Контроль (зачет)	3,8
Самостоятельная работа (всего)	62
Изучение теоретического материала	32
Решение контрольной работы	30
Вид аттестации	зачет
Общая трудоемкость	ак. час. 72
	з.е. 2

**Министерство науки и высшего образования Российской Федерации**

**Новомосковский институт (филиал)  
федерального государственного бюджетного образовательного учреждения  
высшего образования  
«Российский химико-технологический университет  
имени Д.И. Менделеева»  
(Новомосковский институт РХТУ им.Д.И.Менделеева)**

**УТВЕРЖДАЮ**

Директор Новомосковского института  
РХТУ им. Д.И. Менделеева

  
В.Л. Первухин  
« 31 »  08.08.2023 г.

**Рабочая программа дисциплины**

**Б1.О.20 «Коллоидная химия»**

**Направление подготовки: 18.03.01 Химическая технология**

**Направленность (профиль): Технология и переработка полимеров**

**Квалификация: бакалавр**

**Форма обучения**

*заочная*

Новомосковск 2023

## 1. ОБЩИЕ ПОЛОЖЕНИЯ

### Нормативные документы, используемые при разработке основной образовательной программы

Нормативную правовую базу разработки рабочей программы дисциплины составляют: Федеральный закон от 29 декабря 2012 года № 273-ФЗ «Об образовании в Российской Федерации» (с учетом дополнений и изменений);

Федеральный закон от 31.07.2020 г №304-ФЗ «О внесении изменений в Федеральный закон «Об образовании в Российской Федерации» по вопросам воспитания обучающихся»;

«Порядок организации и осуществления образовательной деятельности по образовательным программам высшего образования — программам бакалавриата, программам специалиста, программам магистратуры», утвержденный приказом Министерства образования и науки РФ от 05.04.2017 г N 301;

Федеральный государственный образовательный стандарт высшего образования (ФГОС ВО) (ФГОС-3++) по специальности 04.05.01 Фундаментальная и прикладная химия, утвержденного приказом Министерства образования и науки Российской Федерации от 13 июля 2017 г. № 652;

Положение о практической подготовке обучающихся, утвержденное приказом Министерства науки и высшего образования Российской Федерации и Министерства просвещения Российской Федерации от 5 августа 2020 г. N 885/390 (зарегистрирован Министерством юстиции Российской Федерации 11 сентября 2020 г., регистрационный N 59778);

Методическими рекомендациями по организации образовательного процесса для обучения инвалидов и лиц с ограниченными возможностями здоровья в образовательных организациях высшего образования, в том числе оснащенности образовательного процесса (утверждены заместителем Министра образования и науки РФ А.А. Климовым от 08.04.2014 № АК-44/05вн)

Устав ФГБОУ ВО РХТУ им. Д.И. Менделеева;

Положение оНовомосковском институте (филиале) РХТУ им. Д.И. Менделеева.

Локальные нормативные акты Новомосковского института (филиала) РХТУ им. Д.И. Менделеева.

Положение о порядке организации и осуществления образовательной деятельности по образовательным программам высшего образования - программам бакалавриата, программам специалитета, программам магистратуры в НИ РХТУ им. Д.И. Менделеева, принятым решением Ученого совета НИ РХТУ им. Д.И. Менделеева от 30.10.2019;

Положения об электронной информационно-образовательной среде Новомосковского института (филиала) федерального государственного бюджетного образовательного учреждения высшего образования «Российский химико-технологический университет имени Д.И. Менделеева»

Основная профессиональная образовательная программа (далее – Программа, ОПОП) составлена в соответствии с требованиями Федерального государственного образовательного стандарта высшего образования (уровень бакалавриата) направление подготовки: 18.03.01 Химическая технология, утвержденного приказом Министерства образования и науки Российской Федерации от 13 июля 2017 г. № 652 (ФГОС ВО), рекомендациями Учебно-методической комиссии НИ РХТУ им. Д.И. Менделеева и накопленным опытом преподавания дисциплины кафедрой Фундаментальная химия НИРХТУ им. Д.И. Менделеева (далее – Институт). Программа рассчитана на изучение дисциплины в течение 1 семестра.

Контроль успеваемости студентов ведется по принятой в Институте системе.

Рабочая программа дисциплины может быть реализована с применением электронного обучения и дистанционных образовательных технологий полностью или частично.

## 2. ЦЕЛЬ И ЗАДАЧИ ОСВОЕНИЯ УЧЕБНОЙ ДИСЦИПЛИНЫ

*Цель* преподавания дисциплины - ознакомить студентов с основами современного учения о дисперсном (нано) состоянии вещества, поверхностных явлениях в дисперсных системах, дать пред-

ставление о теоретической и экспериментальной базе, а также о междисциплинарном характере и об основных перспективах и проблемах этой обширной области химии.

*Задачами преподавания дисциплины являются:*

- дать чёткое представление о фундаментальных теоретических и экспериментальных основах коллоидной химии в её современном состоянии, а также понимание природы и механизмов процессов, протекающих в микрогетерогенных системах;
- формирование системы знаний об основных закономерностях физико-химических процессов на межфазной поверхности и в дисперсных системах;
- формирование и развитие умений четкого и логического представления о структуре коллоидной химии как науки о поверхностных явлениях и дисперсных системах;
- понимание смысла основных закономерностей, обучение ориентироваться в их применении для современных технологий;
- приобретение и формирование навыков расчетов количественных параметров поверхностных процессов и дисперсных систем;
- приобретение и формирование навыков анализа результатов исследования и их регулирование для оптимизации технологических процессов.

### 3. МЕСТО ДИСЦИПЛИНЫ В СТРУКТУРЕ ОПОП

Дисциплина Б1.О.21 Коллоидная химия относится к Обязательной части блока 1 Дисциплины (модули). Дисциплина базируется на дисциплинах (модулях): Математика, Физика, Химия, Физическая химия, Высокомолекулярные соединения.

### 4. ТРЕБОВАНИЯ К РЕЗУЛЬТАТАМ ОСВОЕНИЯ ДИСЦИПЛИНЫ

Изучение дисциплины направлено на приобретение следующих **компетенций и индикаторов их достижения**:

#### Универсальные компетенции (УК) и индикаторы их достижения

Наименование категории (группы) ОПК	Код и наименование ОПК	Код и наименование индикатора достижения ОПК

#### Общепрофессиональные компетенции (ОПК) и индикаторы их достижения

Наименование категории (группы) ОПК	Код и наименование ОПК	Код и наименование индикатора достижения ОПК
Общепрофессиональная подготовка	<b>ОПК-1.</b> Способен изучать, анализировать, использовать механизмы химических реакций, происходящих в технологических процессах и окружающем мире, основываясь на знаниях о строении вещества, природе химической связи и свойствах различных классов химических элементов, соединений, веществ и материалов.	<p><b>ОПК-1.1.</b> Систематизирует и анализирует результаты химических экспериментов, наблюдений, измерений, а также результаты расчетов свойств веществ и материалов</p> <p><b>ОПК-1.2.</b> Знает основные сведения о механизмах химических реакций, строении вещества, природе химической связи и свойствах различных классов химических элементов, соединений, веществ и материалов.</p> <p><b>ОПК-1.3.</b> Владеет навыками проведения химического</p>

		анализа; использованием справочной химической литературы; методами проведения химических реакций и процессов.
	<b>ОПК-2.</b> Способен использовать математические, физические, физико-химические, химические методы для решения задач профессиональной деятельности.	<p><b>ОПК-2.1.</b> Знает современные математические и физико-химические методы для решения задач профессиональной деятельности.</p> <p><b>ОПК-2.2.</b> Владеет и использует современные методы и базы данных для решения задач профессиональной деятельности.</p> <p><b>ОПК-2.3.</b> Применяет основные экспериментальные методы исследования физико-химических свойств веществ, а также теоретические законы естественнонаучных дисциплин к решению практических вопросов химической технологии.</p>
	<b>ОПК-5.</b> Способен осуществлять экспериментальные исследования и испытания по заданной методике, проводить наблюдения и измерения с учетом требований техники безопасности, обрабатывать и интерпретировать экспериментальные данные.	<p><b>ОПК-5.1.</b> Способен осуществлять экспериментальные исследования и испытания по заданной методике, собирать и анализировать литературные данные.</p> <p><b>ОПК-5.2.</b> Способен проводить наблюдения и измерения с учетом требований техники безопасности.</p> <p><b>ОПК-5.3.</b> Способен обрабатывать и интерпретировать экспериментальные данные, готовить отчеты по выполненной исследовательской работе.</p>

### Профессиональные компетенции и индикаторы их достижения

Задача профессиональной деятельности	Объект или область знания	Код и наименование ПК	Код и наименование индикатора достижения ПК	Основание (профессиональный стандарт, анализ опыта) Обобщенные трудовые функции
Выполнение фундаментальных и прикладных работ поискового, теоретического и экспериментального характера с целью определения технических характеристик новой техники, а также комплекса работ по разработке технологической документации.	Химическое, химико-технологическое производство; Сквозные виды профессиональной деятельности в промышленности (в сфере организации и проведения научно-исследовательских и опытно-конструкторских работ в области химического и химико-технологического производства).	<b>ПК-5.</b> Способен осуществлять проведение работ по обработке и анализу научно-технической информации и результатов исследований, выполнять эксперименты и оформлять результаты исследований и разработок, готовность осуществлять подготовку документации, проектов планов и программ проведения отдельных этапов работ.	<b>ПК-5.3.</b> Готов использовать знание свойств химических элементов, соединений и материалов на их основе для решения задач профессиональной деятельности.	Анализ требований к профессиональным компетенциям, предъявляемым к выпускникам направления подготовки на рынке труда, обобщение зарубежного опыта, проведения консультаций с ведущими работодателями, объединениями работодателей отрасли, в которой востребованы выпускники в рамках направления подготовки. Профессиональный стандарт 19.002 «Специалист по химической переработке нефти и гаша», утвержденный приказом Министерства труда и социальной защиты Российской Федерации от 19.12.2014 № 926 н, Обобщенная трудовая функ-

				ция.А. Проведение научно-исследовательских и опытно-конструкторских разработок по отдельным разделам темы. А/02.5. Осуществление выполнения экспериментов и оформления результатов исследований и разработок (уровень квалификации - 5).
--	--	--	--	--

**В результате изучения дисциплины студент бакалавриата должен:**

**знать:**

- основные законы физики и химии, физической химии, физико-химические явления и закономерности, используемые в коллоидной химии;
- основные понятия и закономерности поверхностных явлений, специфические особенности коллоидного состояния, четко и логично представлять структуру коллоидной химии.
- закономерности поведения, методы получения и основные физико-химические свойства дисперсных систем, современное состояние теории поверхностных явлений, устойчивости и коагуляции дисперсных систем;
- возможности использования поверхностных явлений для приготовления лекарственных форм;
- факторы, влияющие на застудневание, набухание, тиксотропию, синерезис, вязкость, периодические реакции в механизме приготовления лекарственных форм.

**уметь:**

- проводить расчеты с использованием основных соотношений термодинамики поверхностных явлений и определять количественные параметры дисперсных и структурированных систем;
- прогнозировать влияние различных факторов на свойства дисперсных систем, позволяющие оптимизировать технологические процессы переработки их в конечные материалы с заданным комплексом свойств.
- применять полученные знания при изучении аналитической, фармацевтической химии, фармакогнозии, фармакологии, токсикологии, технологии лекарств.

**владеть:**

- основными приемами и методами физико-химических измерений; работать с основными типами приборов, используемых в физической и коллоидной химии.
- навыками приготовления, оценкой качества, способами повышения стабильности дисперсных систем;
- навыками проведения научных исследований для установления взаимосвязи физико-химических свойств и фармакологической активности.
- навыками проведения эксперимента в дисперсных системах и методами обработки полученных результатов, а также навыками в решении теоретических и прикладных задач в области коллоидной химии.

**5. ОБЪЕМ ДИСЦИПЛИНЫ И ВИДЫ ОБРАЗОВАТЕЛЬНОГО ПРОЦЕССА**

Вид учебной работы	Всего час.	Семестр
		7
<b>Контактная работа обучающегося с педагогическими работниками (всего)</b>	<b>18,6</b>	<b>18,6</b>
<b>Контактная работа- аудиторная работа</b>	<b>18</b>	<b>18</b>
в том числе:		
Лекции	4	4
Лабораторные работы (ЛР)	14	14

Контактная работа – промежуточная аттестация (зачет)	0,2	0,2
Контактная работа – промежуточная аттестация (экзамен)	0,4	0,4
<b>Самостоятельная работа (всего)</b>	<b>113</b>	<b>113</b>
В том числе:		
<b>Контактная самостоятельная работа</b> (групповые консультации и индивидуальная работа обучающихся с педагогическим работником)	<b>1</b>	<b>1</b>
Изучение теоретического материала	40	40
Подготовка к лабораторным занятиям	32	32
Решение контрольной работы	40	40
<b>Промежуточная аттестации (зачет, экзамен)</b>	<b>12,4</b>	<b>12,4</b>
<b>Общая трудоемкость</b>	час.	<b>144</b>
	з.е.	<b>4</b>

## 6. СОДЕРЖАНИЕ ДИСЦИПЛИНЫ

### 6.1. Разделы дисциплины и виды занятий

№ раздела	Наименование темы (раздела) дисциплины	Лекции час.	Лаб. занятия час.	СРС час	Всего час.
1.	Тема 1. Предмет и задачи курса	0,2		3	3,2
2.	Тема 2. Термодинамика поверхностных явлений. Адсорбция Поверхностные явления и адсорбция	1	5	40	46
3.	Тема 3. ДЭС и электрокинетические явления	1	5	20	26
4.	Тема 4. Молекулярно – кинетические и оптические свойства дисперсных систем	0,3		10	10,3
5.	Тема 5. Агрегативная устойчивость и коагуляция дисперсных систем. Основы теории и устойчивости и коагуляции ДЛФО	1	4	20	25
6.	Тема 6. Структурообразование в дисперсных системах.	0,5	4	20	24,5
7	Контроль				12,6
8	Контактная работа – промежуточная аттестация (зачет)				0,2
	Контактная работа – промежуточная аттестация (экзамен)				0,4
	Всего:	4	14	113	144

### 6.2. Содержание разделов дисциплины

№ раздела	Наименование раздела дисциплины	Содержание раздела
1	<b>Предмет и задачи курса</b>	Коллоидная химия – наука о поверхностных явлениях и дисперсных системах. Основные признаки объектов коллоидной химии: гетерогенность, дисперсность. Поверхностные явления, коллоидные системы, их классификация; примеры; значение для химической технологии и защиты окружающей среды.
2	<b>Термодинамика поверхностных явлений. Адсорбция</b>	Термодинамика поверхностных явлений. Удельная свободная поверхностная энергия (поверхностное натяжение) как характеристика поверхности раздела. Дисперсность, кривизна поверхности, удельная поверхность. Уравнение Гиббса-Гельмгольца для внутренней (полной) энергии поверхностного слоя. Процессы самопроизвольного уменьшения поверхностной энергии. Формирование структуры поверхностного слоя. Поверхностное натяжение и адсорбция. Полная и избыточная (гиббсовская) адсорбция; уравнение Гиббса. Вывод и анализ. Адсорбция газов и паров на поверхности твердых тел. Взаимодействия при адсорбции. Классификация механизмов адсорбции. Локализованная адсорбция газов на твердой поверхности по теории Ленгмюра. Уравнение адсорбции мономолекулярной адсорбции

		<p>Ленгмюра и его анализ; определение констант уравнения (линейная форма уравнения Ленгмюра). Теория мономолекулярной адсорбции, уравнение изотермы адсорбции, его анализ. Линейная форма уравнения БЭТ и расчет его констант. Определение удельной поверхности методом БЭТ.</p> <p>Уравнение Гиббса для адсорбции разбавленных растворов. Поверхностно активные (ПАВ) и поверхностно – инактивные вещества на разных межфазных границах. Правила уравнивания полярностей Ребиндера. Органические ПАВ с дифильными молекулами; их классификация по молекулярному строению (анионные, катионные, амфолитные, неионные, низко – и высокомолекулярные). Представление гидрофильно – липофильном балансе молекул ПАВ.</p> <p>Зависимость поверхностного натяжения от концентрации раствора ПАВ; поверхностная активность. Уравнение Шишковского. Изотерма мономолекулярной адсорбции Ленгмюра. Связь уравнений Ленгмюра и Шишковского. Влияние строения молекул ПАВ на поверхностную активность, правило Дюкло – Траубе. Двумерное состояние вещества в адсорбционном слое. Двумерное (поверхностное) давление. Уравнение двумерного состояния вещества. Строение адсорбционных слоев. Определение молекулярных характеристик ПАВ.</p> <p>Адгезия, смачивание. Краевой угол смачивания. Лиофильность и лиофобность поверхности. Связь работы адгезии с краевым углом смачивания. Измерение лиофильности с помощью ПАВ. Влияние природы адсорбента, адсорбата и растворителя на закономерности адсорбции из растворов. Правило уравнивания полярностей Ребиндера. Практическое значение адгезии и смачивания.</p>
3	<b>ДЭС и электрокинетические явления</b>	<p>Адсорбция ионов из растворов электролитов, основные особенности. Сущность теории Гельмгольца, Гуи – Чепмена, Штерна. Механизмы образования и строения двойного электрического слоя (ДЭС). Потенциал поверхности и электрокинетический потенциал. Примеры образования ДЭС; строение мицеллы.</p> <p>Влияние электролитов на толщину диффузионного слоя и электрокинетический потенциал. Изоэлектрическая точка, перезарядка поверхности. Диализ и электродиализ. Электрокинетические явления. Уравнение Гельмгольца – Смолуховского для электроосмоса и электрофореза. Практическое использование электрокинетических явлений.</p>
4	<b>Синтез дисперсных систем</b>	<p>Дисперсные системы; дисперсность и термодинамические свойства систем; использование влияния дисперсности на термодинамические свойства системы в химической технологии. Основные условия получения коллоидных систем. Методы диспергирования. Уравнение П.А. Ребиндера для работы диспергирования. Адсорбционное понижение прочности (эффект Ребиндера). Физико-химическое диспергирование осадков (пептизация). Гомогенная и гетерогенная конденсация. Энергия Гиббса образования зародыша новой фазы, критический размер зародыша. Две стадии образования новой фазы: образование зародышей и рост частиц. Связь кинетики образования новой фазы с пересыщением. Управление дисперсностью при гомогенной конденсации. Примеры получения дисперсных систем методами физической и химической конденсации.</p>
5	<b>Свойства дисперсных систем</b>	<p>Универсальность молекулярно – кинетических свойств растворов и дисперсных систем. Броуновское движение и его молекулярно – кинетическая природа. Связь между средним сдвигом частиц и коэффициентом диффузии (уравнение Эйнштейна - Смолуховского). Экспериментальная проверка уравнения Эйнштейна – Смолуховского.</p> <p>Связь размеров частиц со скоростью осаждения. Седиментационный анализ полидисперсных систем. Кривая кинетики седиментации. Кривые распределения частиц по радиусам. Седиментационно – диффузионное равновесие, гипсометрический закон. Характеристики седиментационной устойчивости дисперсных систем.</p> <p>Оптические явления в дисперсных системах. Физическая сущность рассеяния света. Условия рэлеевского рассеяния. Уравнение Рэлея и его анализ. Турбидиметрия и нефелометрия. Влияние дисперсности на рассеяние света. Определение размера частиц по методу Геллера.</p>
6	<b>Коллоидные ПАВ как лиофильные дисперсные системы</b>	<p>Термодинамические и кинетические факторы агрегативности устойчивости. Агрегативная устойчивость и коагуляция дисперсных систем. Лиофильные и лиофобные дисперсные системы.</p> <p>Растворы коллоидных ПАВ как лиофильные дисперсные системы. Общая характеристика и классификация коллоидных ПАВ. Оценка дифильных свойств ПАВ. Гидрофильно – лиофильный баланс (ГЛБ). Биоразлагаемость и токсичность ПАВ.</p> <p>Свойства водных растворов ПАВ. Мицеллообразование. Факторы, способствующие мицеллообразованию. Критическая концентрация мицеллообразования (ККМ) и методы ее определения. Влияние среды и концентрации растворов на строение и форму мицелл. Солюбилизация. Влияние различных факторов на ККМ. Механизм моющего действия ПАВ.</p>



7	<b>Устойчивость и коагуляция дисперсных систем</b>	<p>Лиофобные системы, агрегативная и седиментационная устойчивость, коагуляция. Закономерности электролитной коагуляции, правила Шульце – Гарди. Эффективность соударений между частицами и потенциальный барьер. Кинетика коагуляции по Смолуховскому. Быстрая и медленная коагуляция. Уравнение скорости коагуляции, константа скорости и время половинной коагуляции. Кривые кинетики коагуляции и аналитическая зависимость числа частиц разного порядка от времени.</p> <p>Основные положения теории устойчивости коагуляции ДЛФО. Факторы устойчивости дисперсных систем. Расклинивающее давление и его составляющие: электролитическая, молекулярная (сольватационная); структурно – механический барьер и энтропийный фактор(адсорбционные кривые слои ПАВ, ВМС). Потенциальные кривые взаимодействия частиц. Потенциальный барьер и его зависимость от толщины диффузионного слоя.</p>
8	<b>Структурообразование в дисперсных системах</b>	<p>Возникновение объемных структур в различных дисперсных системах как частичный случай коагуляции. Структурообразование в соответствии с теорией ДЛФО. Типы и прочность контактов между частицами в структурированных дисперсных системах. Коагуляционно - тиксотропные и конденсационно-кристаллизационные структуры. Переход одних структур в другие.</p> <p>Реологический метод исследования дисперсных систем. Способы описания механических свойств дисперсных систем. Реологические модели; упругость, вязкость, пластичность. Реологические свойства дисперсных систем. Вязкость жидких агрегативно устойчивых дисперсных систем. Уравнение Эйнштейна. Влияние на вязкость различных факторов; концентрации дисперсной фазы, времени, механических воздействий, температуры. Классификация дисперсных систем по структурно-механическим свойствам. Ньютоновские и неньютоновские, псевдопластические и дилатантные жидкости. Бингамовские тела. Полная реологическая кривая дисперсной системы с коагуляционной структурой.</p>

### 7. СООТВЕТСТВИЕ СОДЕРЖАНИЯ ТРЕБОВАНИЯМ К РЕЗУЛЬТАТАМ ОСВОЕНИЯ ДИСЦИПЛИНЫ

№	В результате освоения дисциплины студент должен:	Раздел 1	Раздел 2	Раздел 3	Раздел 4	Раздел 5	Раздел 6	Раздел 7	Раздел 8
	Знать:								
	- основные законы физики и химии, физической химии, физико-химические явления и закономерности, используемые в коллоидной химии	+	+	+	+	+	+	+	+
	основные понятия и закономерности поверхностных явлений, специфические особенности коллоидного состояния, четко и логично представлять структуру коллоидной химии.	+	+	+	+				
	закономерности поведения, методы получения и основные физико-химических свойства дисперсных систем, современное состояние теории поверхностных явлений, устойчивости и коагуляции дисперсных систем		+		+	+		+	
	возможности использования поверхностных явлений для приготовления лекарственных форм	+	+	+	+	+	+	+	+
	факторы, влияющие на застуднение, набухание, тиксотропию, синерезис, вязкость, периодические реакции в механизме приготовления лекарственных форм								+



<p>процессах и окружающем мире, основываясь на знаниях о строении вещества, природе химической связи и свойствах различных классов химических элементов, соединений, веществ и материалов.</p>	<p>свойств веществ и материалов</p> <p><b>ОПК-1.2.</b> Знает основные сведения о механизмах химических реакций, строении вещества, природе химической связи и свойствах различных классов химических элементов, соединений, веществ и материалов.</p> <p><b>ОПК-1.3.</b> Владеет навыками проведения химического анализа; использованием справочной химической литературы; методами проведения химических реакций и процессов.</p>								
<p><b>ОПК-2.</b> Способен использовать математические, физические, физико-химические, химические методы для решения задач профессиональной деятельности.</p>	<p><b>ОПК-2.1.</b> Знает современные математические и физико-химические методы для решения задач профессиональной деятельности.</p> <p><b>ОПК-2.2.</b> Владеет и использует современные методы и базы данных для решения задач профессиональной деятельности.</p> <p><b>ОПК-2.3.</b> Применяет основные экспериментальные методы исследования физико-химических свойств веществ, а также теоретические законы естественнонаучных дисциплин к решению практических вопросов химической технологии.</p>	+	+	+	+	+	+	+	+
<p><b>ОПК-5.</b> Способен осуществлять экспериментальные исследования и испытания по за-</p>	<p><b>ОПК-5.1.</b> Способен осуществлять экспериментальные исследования и испытания по заданной методике,</p>	+	+	+	+	+	+	+	+

данной методике, проводить наблюдения и измерения с учетом требований техники безопасности, обрабатывать и интерпретировать экспериментальные данные.	<p>собирать и анализировать литературные данные.</p> <p><b>ОПК-5.2.</b>Способен проводить наблюдения и измерения с учетом требований техники безопасности.</p> <p><b>ОПК-5.3.</b>Способен обрабатывать и интерпретировать экспериментальные данные, готовить отчеты по выполненной исследовательской работе.</p>								
<p><b>ПК-5.</b>Способен осуществлять проведение работ по обработке и анализу научно-технической информации и результатов исследований, выполнять эксперименты и оформлять результаты исследований и разработок, готовность осуществлять подготовку документации, проектов планов и программ проведения отдельных этапов работ.</p>	<p><b>ПК-5.3.</b> Готов использовать знание свойств химических элементов, соединений и материалов на их основе для решения задач профессиональной деятельности.</p>	+	+	+	+	+	+	+	+

## 8. ПРАКТИЧЕСКИЕ И ЛАБОРАТОРНЫЕ ЗАНЯТИЯ

### 8.1. Практические занятия не предусмотрены

### 8.2. Лабораторные занятия

Выполнение лабораторного практикума способствует закреплению учебного материала, изучаемого в дисциплине *«Коллоидная химия»*, позволяет освоить методы экспериментальных исследований, технику лабораторных работ.

#### Лабораторные работы и разделы, которые они охватывают

№ п/п	№ раздела дисциплины	Наименование лабораторных работ	Часы
1.	2	Исследование адсорбции ПАВ на границе раствор – воздух. Определение параметров адсорбционного слоя.	4
2.	2	Адсорбция ПАВ из растворов на твердом адсорбенте. Определение удельной поверхности.	4
3.	2	Влияние ПАВ на смачивание и адгезию	4
4.	2	Определение степени насыщенности латекса	4
5.	3	Определение электрокинетического потенциала методом электрофореза	4
6.	3	Определение электрокинетического потенциала методом электроосмоса	4
7.	3	Исследование перезарядки латекса методом электрофореза	4
8.	4,5, 7	Синтез, коагуляция и стабилизация гидрозоля гидроксида железа.	5
9.	4,5, 7	Кинетика коагуляции «белых зольей» и построение кинетических кривых коагуляции.	5
10.	4,5, 7	Влияние заряда на порог коагуляции.	5

11.	4,5, 7	Влияние состава композиции на процесс гетерокоагуляции латекс – гидроксид железа (Ш).	6
12.	4,5, 7	Определение размера частиц «белых золь» по методу Геллера	4
13.	4,5, 7	Дисперсионный анализ порошков методом седиментации в гравитационном ионе.	3
14.	6	Определение критической концентрации мицеллообразование в растворах ПАВ.	3
15.	8	Исследование реологических свойств растворов ПАВ и ВМС методом капиллярной вискозиметрии.	4
16.	8	Исследование реологических свойств дисперсных систем методом ротационной вискозиметрии.	4

## 9. САМОСТОЯТЕЛЬНАЯ РАБОТА

Самостоятельная работа проводится с целью освоения знаний и умений по дисциплине и предусматривает:

- ознакомление и проработку рекомендованной литературы, работу с электронно-библиотечными системами, включая переводы публикаций из научных журналов, цитируемых в базах Web of Science, Scopus, Chemical Abstracts, РИНЦ;
- участие в семинарах, конференциях, проводимых в Институте по тематике дисциплины;
- подготовку к выполнению контрольной работы по материалу лекционного курса;
- подготовку к сдаче экзамена и лабораторного практикума по дисциплине.

Планирование времени на самостоятельную работу, необходимого на изучение дисциплины, студентам надо осуществлять на весь период изучения, предусматривая при этом регулярное повторение пройденного материала. Материал, законспектированный на лекциях, необходимо регулярно дополнять сведениями из литературных источников, представленных в рабочей программе. При работе с указанными источниками рекомендуется составлять краткий конспект материала, с обязательным фиксированием библиографических данных источника.

## 10. ОЦЕНОЧНЫЕ МАТЕРИАЛЫ

Оценочные материалы представлены в виде отдельного документа – Фонда оценочных средств, являющегося неотъемлемой частью рабочей программы дисциплины.

## 11. МЕТОДИЧЕСКИЕ УКАЗАНИЯ ПО ОСВОЕНИЮ ДИСЦИПЛИНЫ

Организация образовательного процесса регламентируется учебным планом и расписанием учебных занятий. Язык обучения (преподавания) — русский. Для всех видов аудиторных занятий «час» устанавливается продолжительностью 45 минут. Зачетная единица составляет 27 астрономических часов или 36 академических час. Через каждые 45 мин контактной работы делается перерыв продолжительностью 5 мин, а после двух час контактной работы делается перерыв продолжительностью 10 мин.

Сетевая форма реализации программы дисциплины не используется.

Обучающийся имеет право на зачет результатов обучения по дисциплине, если она освоена им при получении среднего профессионального образования и (или) высшего образования, а также дополнительного образования (при наличии) (далее - зачет результатов обучения). Зачтенные результаты обучения учитываются в качестве результатов промежуточной аттестации в установленном в Институте порядке.

### 11.1. Образовательные технологии

Образовательный процесс при освоении дисциплины основывается на использовании традиционных, инновационных и информационных образовательных технологий. Возможна реализация ОПОП с применением электронного обучения и дистанционных образовательных технологий. Традиционные образовательные технологии представлены лекциями и семинарскими (практическими) за-

нятиями. Инновационные образовательные технологии используются в виде применения активных и интерактивных форм проведения занятий. Информационные образовательные технологии реализуются путем активизации самостоятельной работы студентов в информационной образовательной среде. При проведении учебных занятий обеспечивается развитие у обучающихся навыков командной работы, межличностной коммуникации, принятия решений, лидерских качеств (включая проведение интерактивных лекций, групповых дискуссий, ролевых игр, тренингов, анализ ситуаций и имитационных моделей, преподавание дисциплин (модулей) в форме курсов, составленных на основе результатов научных исследований, проводимых организацией, в том числе с учетом региональных особенностей профессиональной деятельности выпускников и потребностей работодателей).

## **11.2. Лекции**

Лекционный курс предполагает систематизированное изложение основных вопросов содержания дисциплины.

На первой лекции лектор обязан предупредить студентов, применительно к какому базовому учебнику (учебникам, учебным пособиям) будет прочитан курс.

Лекционный курс обеспечивает более глубокое понимание учебных вопросов при значительно меньшей затрате времени, чем это требуется среднестатистическому студенту на самостоятельное изучение материала.

## **11.4. Лабораторные работы**

Лабораторный практикум начинается с ознакомления с техникой безопасности.

По каждой лабораторной работе студент оформляет письменный отчет. Текущий контроль на лабораторных работах проводится в виде устных опросов – «защита» по итогам лабораторных работ. Оценивается ход лабораторных работ, достигнутые результаты, качество оформления отчета, своевременность сдачи.

## **11.5. Самостоятельная работа студента**

Для успешного усвоения дисциплины необходимо не только посещать аудиторные занятия, но и вести активную самостоятельную работу. При самостоятельной проработке курса обучающиеся должны:

- повторить законспектированный на лекционном занятии материал и дополнить его с учетом рекомендованной по данной теме литературы;
- изучить рекомендованную основную и дополнительную литературу, составлять тезисы, аннотации и конспекты наиболее важных моментов;
- самостоятельно выполнить индивидуальные задания (раздел 5.8);
- использовать для самопроверки материала оценочные средства.

Индивидуальное задание оценивается по следующим критериям:

- правильность выполнения задания;
- аккуратность в оформлении работы;
- использование специальной литературы;
- своевременная сдача выполненного задания (указывается преподавателем).

## **11.6. Реферат**

Реферат – индивидуальная письменная, самостоятельно выполненная, работа обучающегося, предполагающая анализ изложения в научных и других источниках определенной научной проблемы или вопроса.

Обычно реферат имеет стандартную структуру: титульный лист, содержание, введение, основное содержание темы, заключение, список использованных источников, приложения.

Оценивается оригинальность реферата, системность излагаемого материала, логика изложения и убедительность аргументации, полнота использованных источников, оформление, своевременность срока сдачи, публичная защита реферата.

Оценивание реферата осуществляет преподаватель. Реферат, сданные студентом после окончания зачетной недели текущего семестра, в котором он должен быть выполнен, не оценивается.

По данной дисциплине студентом может быть подготовлен реферат. Тема реферата определяется преподавателем с учетом пожеланий студента.

## **11.7. Методические рекомендации для преподавателей**

### **Основные принципы обучения**

1. Цель обучения – развить мышление, выработать мировоззрение; познакомить с идеями и методами науки; научить применять принципы и законы для решения простых и нестандартных задач.

2. Обучение должно органически сочетаться с воспитанием. Нужно развивать в студентах волевые качества и трудолюбие. Ненавязчиво, к месту прививать элементы культуры поведения. В частности, преподаватель должен личным примером воспитывать в студентах пунктуальность и уважение к чужому времени. Недопустимо преподавание односеместровой учебной дисциплины превращать в многосеместровое. Возникшая академическая задолженность должна быть ликвидирована в период следующего семестра до начала зачетной недели.

3. Обучение должно быть не пассивным (сообщим студентам некоторый объем информации, расскажем, как решаются те или иные задачи), а активным. Нужно строить обучение так, чтобы в овладении материалом основную роль играла память логическая, а не формальная. Запоминание должно достигаться через глубокое понимание.

4. Одно из важнейших условий успешного обучения – умение организовать работу студентов.

5. Отношение преподавателя к студентам должно носить характер доброжелательной требовательности. Для стимулирования работы студентов нужно использовать поощрение, одобрение, похвалу, но не порицание (порицание может применяться лишь как исключение). Преподаватель должен быть для студентов доступным.

6. Необходим регулярный контроль работы студентов. Правильно поставленный, он помогает им организовать систематические занятия, а преподавателю достичь высоких результатов в обучении.

7. Важнейшей задачей преподавателей, ведущих занятия по дисциплине, является выработка у студентов осознания необходимости и пользы знания дисциплины как теоретической и практической основы для изучения профильных дисциплин.

8. С целью более эффективного усвоения студентами материала данной дисциплины рекомендуется при проведении лекционных, практических и лабораторных занятий использовать современные технические средства обучения, а именно презентации лекций, наглядные пособия в виде схем приборов, деталей и конструкций приборов, компьютерное тестирование.

9. Для более глубокого изучения предмета и подготовки ряда вопросов (тем) для самостоятельного изучения по разделам дисциплины преподаватель предоставляет студентам необходимую информацию о использовании учебно-методического обеспечения: учебниках, учебных пособиях, сборниках примеров и задач и описание лабораторных работ, наличии Интернет-ресурсов.

При текущем контроле рекомендуется использовать компьютерное или бланковое тестирование, контрольные коллоквиумы или контрольные работы.

Контрольное (итоговое) тестирование включает в себя задания по всем темам раздела рабочей программы дисциплины.

10. Цель лекции – формирование у студентов ориентировочной основы для последующего усвоения материала методом самостоятельной работы. Содержание лекции должно отвечать следующим дидактическим требованиям:

1 изложение материала от простого к сложному, от известного к неизвестному;

2 логичность, четкость и ясность в изложении материала;

3 возможность проблемного изложения, дискуссии, диалога с целью активизации деятельности студентов;

4 опора смысловой части лекции на подлинные факты, события, явления, статистические данные;

5 тесная связь теоретических положений и выводов с практикой и будущей профессиональной

деятельностью студентов.

Преподаватель, читающий лекционные курсы, должен знать существующие в педагогической практике варианты лекций, их дидактические и воспитывающие возможности, а также их место в структуре процесса обучения.

11. При проведении аттестации студентов важно всегда помнить, что систематичность, объективность, аргументированность – главные принципы, на которых основаны контроль и оценка знаний студентов. Знание критериев оценки знаний обязательно для преподавателя и студента.

### **Организация лабораторного практикума**

Освоение студентом лабораторного практикума – необходимая составная часть работы студента при освоении дисциплины. Каждый студент за один семестр должен выполнить по индивидуальному графику 8 лабораторных работ, указанных в «маршрутном» листе. Маршрутный лист составляет лектор потока. Маршрутный лист выдается студенту за неделю до начала лабораторного практикума.

Все студенты перед началом работы в лаборатории проходят инструктаж по технике безопасности. Каждый студент в специальном журнале ставит свою подпись о том, что он прослушал инструктаж по технике безопасности работы в лаборатории и обязуется выполнять все пункты инструкции по технике безопасности.

1. Студенты не допускаются к работе в лаборатории в верхней одежде и при отсутствии белого халата.

2. Студент допускается к выполнению работы только после «допуска», т.е. проверки преподавателем готовности студента.

Готовность студента к выполнению лабораторной работы состоит в следующем:

а) подготовлена текущая работа, подготовка включает: название работы, теоретическое введение, схему установки, рабочие формулы и формулы для расчета погрешностей; перечень приборов и принадлежностей (технические характеристики заполняются в лаборатории); перечень заданий и таблицы для записи результатов измерений;

б) знание эксперимента и теории данной работы в рамках описания работы в практикуме и учебнике, умение работать с приборами, установками, оборудованием;

в) знание правил техники безопасности при работе с приборами и оборудованием, используемым в данной работе.

3. Студент не допускается к выполнению работы, если:

а) отсутствует лабораторный журнал (в качестве лабораторного журнала студент использует общую тетрадь) или не подготовлен протокол,

б) студент не знает теории работы в рамках теоретического введения в практикуме и не представляет, что и каким методом он будет измерять;

Однако до окончания лабораторного занятия студент, не получивший допуск, работает в лаборатории, устраняя допущенные недоработки.

4. Студентам, пропустившим занятия по уважительным причинам (имеется допуск из деканата), предоставляется возможность ее выполнения во время указанное ведущим преподавателем. Студентам, пропустившим занятия по неуважительным причинам, предоставляется возможность ее выполнения в зачетную неделю на «дублерском» занятии во время указанное ведущим преподавателем. Студенты, нуждающиеся в дополнительной подготовке, могут воспользоваться услугами Центра дополнительного образования и профессиональной подготовки.

5. В течение одного занятия, как правило, допускается выполнение не более одной лабораторной работы.

6. Не допускается совместная работа 2-х и большего числа студентов за одной установкой, если



это не предусмотрено методическими указаниями к выполнению данной работы.

7. На титульном листе лабораторного журнала должны быть указаны фамилия и инициалы студента, код учебной группы. Оформление каждой работы начинается с новой страницы. Схемы и графики выполняются карандашом, все записи делаются ручкой, для графиков используется миллиметровая бумага, или они выполняются с использованием компьютера; графики вклеиваются в лабораторный журнал. На расчетных страницах должны обязательно присутствовать рабочие формулы с подстановкой результатов прямых измерений и констант в одной системе единиц. На этих же страницах производится расчет погрешностей. Оформление работы завершается написанием выводов.

В выводах должны содержаться ответы на следующие вопросы:

- а) что и каким методом измерялось,
- б) при каких условиях;
- б) результаты с абсолютной и относительной погрешностями; анализ результатов и погрешностей.

8. Прием «защиты» по лабораторной работе заключается в проверке:

- а) результатов работы,
- б) достоверности расчетов и их соответствия измерениям,
- в) правильности построения графиков,
- г) оформления работы и выводов.

Выполненная работа отмечается в журнале студента подписью преподавателя и простановкой даты. Работа считается зачетной, если на странице, где начинается ее описание, имеется 3 подписи преподавателя: за «допуск», «выполнение» и «защита» с указанием даты. После выполнения и защиты всех лабораторных работ преподаватель в журнале студента делает запись: «Все лабораторные работы, предусмотренные маршрутным листом, выполнены и защищены», ставит подпись и дату.

9. Журнал преподавателя хранится у лаборанта той лаборатории, в которой эта работа выполняется. Правила ведения журнала преподавателя.

1. В графе журнала учета выполненных студентами лабораторных работ делается отметка о выполнении. Если работа «защищена», делается отметка о защите с указанием даты.
2. В случае отсутствия студента на лабораторном занятии в журнале учета выполненных студентами лабораторных работ пишется «нб».
3. Около работы, пропущенной по уважительной причине (допуск из деканата), пишется «ув».

Правила работы преподавателей в лаборатории в зачетную неделю

1. К выполнению работ допускаются студенты, которым лектор или ведущий преподаватель предоставил допуск.
2. Дежурный преподаватель делает отметку о выполнении лабораторной работы в журнале студента и в журнале учета выполненных студентами лабораторных работ.
- С согласия ведущего преподавателя студент может защитить работу дежурному преподавателю, проводившему занятия. Студент, не успевший выполнить работу на занятии, приглашается для ее выполнения повторно.
3. Лабораторные работы, выполненные в течение семестра, принимает тот преподаватель, который проводил занятия с группой в течение семестра. В случае отсутствия по уважительной причине этого преподавателя на зачетной неделе, зачет по лаборатории принимает лектор. При отсутствии лектора – зав. кафедрой.
4. Во время проведения лабораторных работ учебно-вспомогательный персонал лаборатории работает под руководством ведущих занятий преподавателей и зав. лабораториями.

## 11.8. Методические указания для студентов

### По подготовке к лекционным занятиям

Изучение дисциплины требует систематического и последовательного накопления теоретических знаний, следовательно, пропуски отдельных тем не позволяют глубоко освоить предмет. Студентам необходимо:

1. перед каждой лекцией просматривать рабочую программу дисциплины;
2. перед следующей лекцией необходимо просмотреть по конспекту материал предыдущей.

При затруднениях в восприятии материала следует обратиться к основным литературным источникам. Если разобраться в материале не удалось, необходимо обратиться к лектору или к преподавателю на практических занятиях. Не оставляйте «белых пятен» в освоении материала!

### По самостоятельному выполнению индивидуальных заданий

Усвоение материала дисциплины во многом зависит от осмысленного выполнения домашнего задания.

При решении задач целесообразно руководствоваться следующими правилами.

1. Прежде всего, нужно хорошо вникнуть в условие задачи, записать кратко ее условие.
2. Если позволяет характер задачи, обязательно сделайте рисунок, поясняющий ее сущность.
3. За редкими исключениями, каждая задача должна быть сначала решена в общем виде (т.е. в буквенных обозначениях, а не в числах), причем искомая величина должна быть выражена через заданные величины.
4. Получив решение в общем виде, нужно проверить, правильную ли оно имеет размерность.
5. Если это возможно, исследовать поведение решения в предельных случаях.
6. В тех случаях, когда в процессе нахождения искомых величин приходится решать систему нескольких громоздких уравнений, целесообразно сначала подставить в эти уравнения числовые значения коэффициентов и лишь затем определять значения искомых величин.
7. При подстановке в уравнение числовых значений обозначенных величин, обратите внимание на то, чтобы все эти значения были в одной и той же системе единиц. Чтобы облегчить определение порядка вычисляемой величины, полезно представить исходные величины в виде чисел, близких к единице, умноженных на 10 в соответствующей степени (например, вместо 24 700 подставить  $2,47 \cdot 10^4$ , вместо 0,00086 – число  $0,86 \cdot 10^{-3}$  и т. д.).
8. Получив числовой ответ, нужно оценить его правдоподобность. Такая оценка может в ряде случаев обнаружить ошибочность полученного результата.

Решение задач принесет наибольшую пользу только в том случае, если обучающийся решает задачи самостоятельно. Решить задачу без помощи, без подсказки часто бывает нелегко и не всегда удается. Но даже не увенчавшиеся успехом попытки найти решение, если они предпринимались достаточно настойчиво, приносят ощутимую пользу, так как развивают мышление и укрепляют волю. Решение задач ни в коем случае не следует откладывать на последний вечер перед занятиями, как, к сожалению, нередко поступают студенты. В этом случае более сложные и притом наиболее содержательные и полезные задачи заведомо не могут быть решены. В рекомендуемых учебниках и сборниках задач, в разделе, в котором помещены задачи для решения, имеются примеры (рассмотренные задачи). Поэтому толчком к решению данной задачи может послужить ознакомление с несколькими решенными задачами.

## По подготовке к лабораторному практикуму

1. Освоение студентом лабораторного практикума – необходимая составная часть работы студента при освоении курса РРС. Каждый студент за один семестр должен выполнить по индивидуальному графику 6 (если специально не оговорено) лабораторных работ, указанных в «маршрутном» листе. График работ студент получает за неделю до начала лабораторного практикума.

2. Каждый студент перед началом семестра получает полный комплект литературы - набор учебных пособий, в которых помещены описания лабораторных работ. Инструкции по лабораторным работам, отсутствующим в учебных пособиях, имеются в читальном зале библиотеке и в соответствующей лаборатории на кафедре, и каждый студент может получить ее во временное пользование. Описание каждой лабораторной работы содержит достаточно проработанное теоретическое введение, основные расчетные формулы и формулы расчета погрешности, подробное описание лабораторной установки, сценарий проведения лабораторной работы, виды таблиц, для внесения в них результатов измерений, контрольные вопросы, дающие студенту возможность осуществить самоконтроль уровня своей подготовки к работе.

3. Студент допускается к выполнению работы только после «допуска», т.е. проверки преподавателем готовности студента. Готовность студента к выполнению лабораторной работы состоит в следующем:

а) в журнале (в качестве журнала используется общая тетрадь) имеется описание текущей лабораторной работы: название работы, теоретическое введение, схема установки, рабочие формулы и формулы для расчета погрешностей; перечень приборов и принадлежностей (технические характеристики заполняются в лаборатории); перечень заданий и таблицы для записи результатов измерений;

б) знание эксперимента и теории данной работы в рамках описания работы в практикуме и учебнике, умение работать с приборами, установками, оборудованием;

в) знание правил техники безопасности при работе с приборами и оборудованием, используемым в данной работе.

Студент не допускается к выполнению работы, если:

а) отсутствует лабораторный журнал или не подготовлен протокол,

б) студент не знает теории работы в рамках теоретического введения в практикуме и не представляет, что и каким методом он будет измерять;

в) отсутствует белый халат.

Однако до окончания лабораторного занятия студент, не получивший допуск, работает в лаборатории, устраняя допущенные недоработки.

4. Студентам, пропустившим занятия по уважительным причинам (имеется допуск из деканата), предоставляется возможность ее выполнения во время указанное ведущим преподавателем. Студентам, пропустившим занятия по неуважительным причинам, предоставляется возможность ее выполнения в зачетную неделю на «дублерском» занятии во время, указанное ведущим преподавателем.

5. В течение одного занятия допускается выполнение не более одной лабораторной работы.

6. Не допускается совместная работа 2-х и большего числа студентов за одной установкой, если это не предусмотрено методическими указаниями к выполнению данной работы.

8. На титульном листе лабораторного журнала должны быть указаны фамилия и инициалы студента, код учебной группы. Оформление каждой работы начинается с новой страницы. Схемы и графики выполняются карандашом, все записи делаются ручкой, для графиков используется миллиметровая бумага, или они выполняются с использованием компьютера; графики вклеиваются в лабораторный журнал. При оформлении работы необходимо выделять страницы для расчетов. На расчетных страницах должны обязательно присутствовать рабочие формулы с подстановкой результатов прямых измерений и физических констант в одной системе единиц. На этих же страницах производится расчет погрешностей. Оформление работы завершается написанием выводов. В выводах должны содержаться ответы на следующие вопросы:

а) что и каким методом измерялось,

б) при каких условиях;

б) результаты с абсолютной и относительной погрешностями; анализ результатов и погрешностей.

Прием «защиты» по лабораторной работе заключается в проверке:

а) результатов работы,

б) достоверности расчетов и их соответствия измерениям,

в) правильности построения графиков,

г) оформления работы и выводов.

Работа считается зачтенной, если на странице, где начинается ее описание, имеется 3 подписи преподавателя: за «допуск», «выполнение» и «защиту» с указанием даты.

### **По работе с литературой**

В рабочей программе дисциплины представлен список основной и дополнительной литературы – это учебники, учебно-методические пособия или указания. Дополнительная литература – учебники, монографии, сборники научных трудов, журнальные и газетные статьи, различные справочники, энциклопедии, Интернет-ресурсы.

Любая форма самостоятельной работы студента (подготовка к семинарскому занятию, докладу и т.п.) начинается с изучения соответствующей литературы как в библиотеке / электронно-библиотечной системе, так и дома. Изучение указанных источников расширяет границы понимания предмета дисциплины.

При работе с литературой выделяются следующие виды записей. Конспект – краткая схематическая запись основного содержания научной работы. Целью является не переписывание произведения, а выявление его логики, системы доказательств, основных выводов. Хороший конспект должен сочетать полноту изложения с краткостью. Цитата – точное воспроизведение текста. Заключается в кавычки. Точно указывается страница источника. Тезисы – концентрированное изложение основных положений прочитанного материала. Аннотация – очень краткое изложение содержания прочитанной работы. Резюме – наиболее общие выводы и положения работы, ее концептуальные итоги.

## **11.9. Особенности организации образовательного процесса для инвалидов и лиц с ограниченными возможностями здоровья**

Профессорско-преподавательский состав знакомится с психолого-физиологическими особенностями обучающихся инвалидов и лиц с ограниченными возможностями здоровья, индивидуальными программами реабилитации инвалидов (при наличии). При необходимости осуществляется дополнительная поддержка преподавания психологами, социальными работниками, прошедшими подготовку ассистентами.

Предполагается использовать социально-активные и рефлексивные методы обучения, технологии социокультурной реабилитации с целью оказания помощи в установлении полноценных межличностных отношений с другими студентами, создании комфортного психологического климата в студенческой группе. Подбор и разработка учебных материалов производятся с учетом предоставления материала в различных формах: аудиальной, визуальной, с использованием специальных технических средств и информационных систем.

Освоение дисциплины лицами с ОВЗ осуществляется с использованием средств обучения общего и специального назначения (персонального и коллективного использования).

Для студентов с ОВЗ предусматривается доступная форма предоставления заданий оценочных средств, а именно:

- в печатной или электронной форме (для лиц с нарушениями опорно-двигательного аппарата);
- в печатной форме или электронной форме с увеличенным шрифтом и контрастностью (для лиц с нарушениями слуха, речи, зрения);
- методом чтения ассистентом задания вслух (для лиц с нарушениями зрения).

Лабораторные работы выполняются методом вычислительного эксперимента.

Студентам с инвалидностью увеличивается время на подготовку ответов на контрольные вопросы. Для таких студентов предусматривается доступная форма предоставления ответов на задания, а именно:

- письменно на бумаге или набором ответов на компьютере (для лиц с нарушениями слуха, речи);
- выбором ответа из возможных вариантов при тестировании с использованием услуг ассистента (для лиц с нарушениями опорно-двигательного аппарата);
- устно (для лиц с нарушениями зрения, опорно-двигательного аппарата).

При необходимости для обучающихся с инвалидностью процедура оценивания результатов обучения может проводиться в несколько этапов.

## **12. УЧЕБНО-МЕТОДИЧЕСКОЕ И ИНФОРМАЦИОННОЕ ОБЕСПЕЧЕНИЕ ДИСЦИПЛИНЫ**

Информационную поддержку освоения дисциплины осуществляет библиотека Института, которая обеспечивает обучающихся основной учебной, учебно-методической и научной литературой, необходимой для организации образовательного процесса по дисциплине. Общий объем многоотраслевого фонда на 01.03.2021 г составляет более 405 000 экз.

Библиотека располагает учебной, учебно-методической и научно-технической литературой в форме печатных и электронных изданий, а также включает официальные, справочно-библиографические, специализированные отечественные и зарубежные периодические и информационные издания. Библиотека обеспечивает доступ к профессиональным базам данных, информационным, справочным и поисковым системам.

Каждый обучающийся обеспечен свободным доступом из любой точки, в которой имеется доступ к сети Интернет и к электронно-библиотечной системе (ЭБС) Института и Университета, которая содержит различные издания по основным изучаемым дисциплинам и сформирована по согласованию с правообладателями учебной и учебно-методической литературы.

Полный перечень электронных информационных ресурсов, используемых в процессе обучения, представлен в основной образовательной программе.

### **12.1. Перечень основной и дополнительной литературы, необходимой для освоения дисциплины**

#### **а) основная литература**

Основная литература	Режим доступа	Обеспеченность
1. Фролов Ю.Г. Курс коллоидной химии. Поверхностные явления и дисперсные системы. Учебник для вузов. Изд.4-е стереотипное, испр.-М.: ИД «Альянс», 2009. 463 с. или издание другого года	Библиотека НИ РХТУ	Да
2. Практикум и задачник по коллоидной химии. Учебное пособие для вузов. /под ред. Назарова В.В., Гродского А.С. - М.: ИКЦ «Академкнига», 2007. 372 с.	Библиотека НИ РХТУ	Да
3. Краткий справочник физико-химических величин [Текст]/ ред.: А. А. Равдель, А. М. Пономарева. - 11-е изд. испр. и доп. - [Б. м.] : ООО ТИД Аз-book, 2009. - 238 с.	Библиотека НИ РХТУ	Да

## б) дополнительная литература

Дополнительная литература	Режим доступа	Обеспеченность
1. Воюцкий С.С. Курс коллоидной химии. - М.: «Химия», 1975. 512 с.	Библиотека НИ РХТУ	Да
2. Расчеты и задачи по коллоидной химии. / под ред. Барановой В.И. - М.: Высшая школа, 1989. 288 с.	Библиотека НИ РХТУ	Да

### 12.2. Рекомендуемые источники научно-технической информации

Презентации к лекциям

Научно-технические журналы:

«Коллоидный журнал» ISSN 0023-2912

«Журнал физической химии» ISSN 0044-4537

«Журнал прикладной химии» ISSN 0044-4618

### 12.3. Информационные и информационно-образовательные ресурсы

При освоении дисциплины студенты должны использовать информационные и информационно-образовательные ресурсы следующих порталов и сайтов:

1. Система федеральных образовательных порталов. Система открытого образования. Консалтинговый центр ИОС ОО РФ [Электронный ресурс] – Режим доступа: <http://www.openet.ru> (дата обращения: 11.06.2023).

2. Информационно-коммуникационные технологии в образовании. Система федеральных образовательных порталов [Электронный ресурс] – Режим доступа: <http://www.ict.edu.ru/> (дата обращения: 11.06.2023).

3. Информационная система «Единое окно доступа к образовательным ресурсам». URL: <http://window.edu.ru/> (дата обращения: 11.06.2023).

Кафедра фундаментальная химия <https://www.nirhtu.ru/faculties/chemistry-technology/fund.ht> (дата обращения: 11.06.2023).

Библиотека НИ РХТУ им. Д.И. Менделеева <https://www.nirhtu.ru/administration/library/elibrary.html> (дата обращения: 11.06.2023).

Дисциплина «Физическая химия» <https://moodle.nirhtu.ru/course/view.php?id=1315> (дата обращения: 11.06.2023).

При реализации образовательного процесса используются следующие средства обеспечения освоения дисциплины:

- компьютерные презентации интерактивных лекций (общее число слайдов - 143);
- банк тестовых заданий для итогового контроля освоения дисциплины (общее число вопросов - 50).
- методические указания для выполнения лабораторных работ,

## 13. МАТЕРИАЛЬНО-ТЕХНИЧЕСКОЕ ОБЕСПЕЧЕНИЕ ДИСЦИПЛИНЫ

В соответствии с учебным планом занятия по дисциплине «Физическая химия» проводятся в форме аудиторных, лабораторных занятий и самостоятельной работы обучающегося.

Учебные аудитории для проведения занятий лекционного типа, занятий семинарского типа, групповых и индивидуальных консультаций, текущего контроля и промежуточной аттестации, а также помещения для самостоятельной работы обучающихся, оснащенные компьютерной техникой с возможностью подключения к сети «Интернет» и обеспеченные доступом в электронную информационно-образовательную среду Института, помещения для хранения и профилактического обслуживания учебного оборудования

Наименование специальных помещений и помещений для самостоятельной работы	Оснащенность специальных помещений и помещений для самостоятельной работы	Приспособленность помещений для использования инвалидами и лицами с ограниченными возможностями здоровья
Лекционная аудитория 484 (строение 13)	Учебные столы, стулья, доска, мел Переносная презентационная техника (постоянное хранение в ауд. 470)	приспособлено
Аудитория для проведения занятий семинарского типа. 484 (строение 13)	Учебные столы, стулья, доска, мел Переносная презентационная техника (постоянное хранение в ауд. 470)	приспособлено
Аудитория для групповых и индивидуальных консультаций обучающихся 484 (строение 13)	Учебные столы, стулья, доска, мел Переносная презентационная техника (постоянное хранение в ауд. 470)	приспособлено
Аудитория для текущего контроля и промежуточной аттестации 484 (строение 13)	Учебные столы, стулья, доска, мел Переносная презентационная техника (постоянное хранение в ауд. 470)	приспособлено
Аудитория для самостоятельной работы студентов 484 (строение 13)	ПК Pentium 1000МГц с оперативной памятью 512 Мбайт и памятью на жестком диске 8 Гбайт (1 шт.) с возможностью просмотра видеоматериалов и презентаций. Доступ в Интернет, к ЭБС, электронным образовательным и информационным ресурсам, базе данных электронного каталога НИ РХТУ, системе управления учебными курсами Moodle, учебно-методическим материалам. Переносная презентационная техника (постоянное хранение в ауд. 470) Принтер лазерный Сканер	приспособлено
Лаборатория физико-химического анализа 473 (строение 13)	Установка для определения давления насыщенного пара жидкости; весы аналитические, весы технические. Эбулиоскоп, криоскоп, рефрактометр, термометр Бекмана, насос Камовского, барометр, компьютер/ноутбук, датчик для измерения температуры, фотоколориметр, спектрофотометр	приспособлено
Лаборатория кинетики 471 (строение 13)	Установки для исследования кинетики реакций в растворах и в твердой фазе, поляриметр, катетометр, водяная баня, термостат.	приспособлено
Лаборатория электрохимии 479 (строение 13)	Кондуктометр, pH-метр- милливольтметр, генератор низкочастотных сигналов, магазин сопротивлений, осциллограф, потенциометр, компьютер, датчик для измерения температуры	приспособлено
Помещение для хранения и профилактического обслуживания учебного оборудования 475 (строение 13)	Учебные столы, шкафы, стулья, доска Средства (приборы, стенды), необходимые для проведения профилактического обслуживания учебного оборудования	

### 13.1. Компьютеры, информационно-телекоммуникационные сети, аппаратно-программные и аудиовизуальные средства:

Ноутбук Acer Extensa 4230 Intel Celeron 2.2 ГГц, 1,93 ГБ ОЗУ с возможностью просмотра видеоматериалов и презентаций, с неограниченным доступом в Интернет, к ЭБС, электронным образовательным и информационным ресурсам, базе данных электронного каталога Института, системе управления учебными курсами Moodle, учебно-методическим материалам.

Проектор Acer P 1265 (характеристики 1 x DLP, 1024x768, 2400 ANSI лм, F: 1.95 ÷ 2.14: 1, лампа 1x 180 Вт)

Многофункциональное устройство Samsung 4200.

### 13.2. Программное обеспечение

1. Операционная система - MS Windows 7, бессрочная лицензия в рамках подписки Azure Dev Tools for Teaching (бывший Microsoft Imagine Premium (бывший DreamSpark - [The Novomoskovsk university \(the branch\) - EMDEPT - DreamSpark Premium](http://e5.onthehub.com/WebStore/Welcome.aspx?vsro=8&ws=9f5a10ad-c98b-e011-969d-0030487d8897) <http://e5.onthehub.com/WebStore/Welcome.aspx?vsro=8&ws=9f5a10ad-c98b-e011-969d-0030487d8897>. Номер учетной записи e5: 100039214))

2. MS Word, MS Excel, MS PowerPoint из пакета MS Office 365A1 распространяется под лицензией в рамках подписки Azure Dev Tools for Teaching (бывший Microsoft Imagine Premium (бывший DreamSpark - [The Novomoskovsk university \(the branch\) - EMDEPT - DreamSpark Premium](http://e5.onthehub.com/WebStore/Welcome.aspx?vsro=8&ws=9f5a10ad-c98b-e011-969d-0030487d8897) <http://e5.onthehub.com/WebStore/Welcome.aspx?vsro=8&ws=9f5a10ad-c98b-e011-969d-0030487d8897>. Номер учетной записи e5: 100039214))

3. Архиватор 7zip (распространяется под лицензией GNU LGPL license)

4. Adobe Acrobat Reader - ПО [Acrobat Reader DC](https://acrobat.adobe.com/ru/ru/acrobat/pdf-reader/volume-distribution.html) и мобильное приложение Acrobat Reader являются бесплатными и доступны для корпоративного распространения (<https://acrobat.adobe.com/ru/ru/acrobat/pdf-reader/volume-distribution.html>).

5. Браузер Mozilla FireFox (распространяется под лицензией Mozilla Public License 2.0 (MPL))

## 14. ТРЕБОВАНИЯ К ОЦЕНКЕ КАЧЕСТВА ОСВОЕНИЯ ДИСЦИПЛИНЫ

Наименование разделов	Основные показатели оценки	Формы и методы контроля и оценки
Раздел 1. Предмет и задачи курса	<p><i>Знает:</i></p> <ul style="list-style-type: none"> <li>основные законы физики и химии, физической химии, физико-химические явления и закономерности, используемые в коллоидной химии</li> <li>основные понятия и закономерности поверхностных явлений, специфические особенности коллоидного состояния, четко и логично представлять структуру коллоидной химии.</li> <li>возможности использования поверхностных явлений для приготовления лекарственных форм</li> </ul> <p><i>Умеет:</i></p> <ul style="list-style-type: none"> <li>применять полученные знания при изучении аналитической, фармацевтической химии, фармакогнозии, фармакологии, токсикологии, технологии лекарств</li> </ul> <p><i>Владеет:</i></p> <ul style="list-style-type: none"> <li>основными приемами и методами физико-химических измерений; работать с основными типами приборов, используемых в физической и коллоидной химии.</li> <li>навыками проведения эксперимента в дисперсных системах и методами обработки полученных результатов, а также навыками в решении теоретических и прикладных задач в области коллоидной химии</li> </ul>	Оценка за контрольную работу №1 (семестр 7) Защита лабораторных работ Итоговое тестирование
Раздел 2. Термодинамика поверхностных явлений. Адсорбция	<p><i>Знает:</i></p> <ul style="list-style-type: none"> <li>основные законы физики и химии, физической химии, физико-химические явления и закономерности, используемые в коллоидной химии</li> <li>основные понятия и закономерности поверхностных явлений, специфические особенности коллоидного состояния, четко и логично представлять структуру коллоидной химии.</li> <li>закономерности поведения, методы получения и основные физико-химические свойства дисперсных систем, современное состояние теории поверхностных явлений, устойчивости и коагуляции дисперсных систем</li> <li>возможности использования поверхностных явлений для приготовления лекарственных форм</li> </ul> <p><i>Умеет:</i></p> <ul style="list-style-type: none"> <li>проводить расчеты с использованием основных соотношений термодинамики поверхностных явлений и определять количественные параметры дисперсных и структурированных систем</li> <li>применять полученные знания при изучении аналитической, фармацевтической химии, фармакогнозии, фармакологии, токсикологии, технологии лекарств</li> </ul> <p><i>Владеет:</i></p> <ul style="list-style-type: none"> <li>основными приемами и методами физико-химических измерений; работать с основными типами приборов, используемых в физической и коллоидной химии.</li> <li>навыками проведения эксперимента в дисперсных системах и методами обработки полученных результатов, а также навыками в решении теоретических и прикладных задач в области коллоидной химии</li> </ul>	Оценка за контрольную работу № 1 (семестр 7) Защита лабораторных работ Итоговое тестирование
Раздел 3. ДЭС и электрокинетические явления	<p><i>Знает:</i></p> <ul style="list-style-type: none"> <li>основные законы физики и химии, физической химии, физико-химические явления и закономерности, используемые в коллоидной химии</li> <li>основные понятия и закономерности поверхностных явлений, специфические особенности коллоидного состояния, четко и логично представлять структуру коллоидной химии.</li> <li>возможности использования поверхностных явлений для приготовления лекарственных форм</li> </ul> <p><i>Умеет:</i></p> <ul style="list-style-type: none"> <li>применять полученные знания при изучении аналитической, фармацевтической химии, фармакогнозии, фармакологии, токсикологии, технологии лекарств</li> </ul> <p><i>Владеет:</i></p> <ul style="list-style-type: none"> <li>основными приемами и методами физико-химических измерений; работать с основными типами приборов, используемых в физической и коллоидной химии.</li> <li>навыками проведения эксперимента в дисперсных системах и методами обработки полученных результатов, а также навыками в решении теоретических и прикладных задач в области коллоидной химии</li> </ul>	Оценка за контрольную работу № 1 (семестр 7) Защита лабораторных работ Итоговое тестирование
Раздел 4. Синтез дисперсных	<p><i>Знает:</i></p> <ul style="list-style-type: none"> <li>основные законы физики и химии, физической химии, физико-химические явления и</li> </ul>	Оценка за контрольную работу



<p><b>систем</b></p>	<p>закономерности, используемые в коллоидной химии</p> <ul style="list-style-type: none"> <li>• основные понятия и закономерности поверхностных явлений, специфические особенности коллоидного состояния, четко и логично представлять структуру коллоидной химии.</li> <li>• закономерности поведения, методы получения и основные физико-химических свойства дисперсных систем, современное состояние теории поверхностных явлений, устойчивости и коагуляции дисперсных систем</li> <li>• возможности использования поверхностных явлений для приготовления лекарственных форм</li> </ul> <p><i>Умеет:</i></p> <ul style="list-style-type: none"> <li>• применять полученные знания при изучении аналитической, фармацевтической химии, фармакогнозии, фармакологии, токсикологии, технологии лекарств</li> </ul> <p><i>Владеет:</i></p> <ul style="list-style-type: none"> <li>• основными приемами и методами физико-химических измерений; работать с основными типами приборов, используемых в физической и коллоидной химии.</li> <li>• навыками проведения эксперимента в дисперсных системах и методами обработки полученных результатов, а также навыками в решении теоретических и прикладных задач в области коллоидной химии</li> </ul>	<p>№ 1 (семестр 7) Защита лабораторных работ Итоговое тестирование</p>
<p><b>Раздел 5. Свойства дисперсных систем</b></p>	<p><i>Знает:</i></p> <ul style="list-style-type: none"> <li>• основные законы физики и химии, физической химии, физико-химические явления и закономерности, используемые в коллоидной химии</li> <li>• закономерности поведения, методы получения и основные физико-химических свойства дисперсных систем, современное состояние теории поверхностных явлений, устойчивости и коагуляции дисперсных систем</li> <li>• возможности использования поверхностных явлений для приготовления лекарственных форм</li> </ul> <p><i>Умеет:</i></p> <ul style="list-style-type: none"> <li>• прогнозировать влияние различных факторов на свойства дисперсных систем, позволяющие оптимизировать технологические процессы переработки их в конечные материалы с заданным комплексом свойств</li> <li>• применять полученные знания при изучении аналитической, фармацевтической химии, фармакогнозии, фармакологии, токсикологии, технологии лекарств</li> </ul> <p><i>Владеет:</i></p> <ul style="list-style-type: none"> <li>• основными приемами и методами физико-химических измерений; работать с основными типами приборов, используемых в физической и коллоидной химии.</li> <li>• навыками проведения научных исследований для установления взаимосвязи физико-химических свойств и фармакологической активности</li> <li>• навыками проведения эксперимента в дисперсных системах и методами обработки полученных результатов, а также навыками в решении теоретических и прикладных задач в области коллоидной химии</li> </ul>	<p>Оценка за контрольную работу № 1 (семестр 7) Защита лабораторных работ Итоговое тестирование</p>
<p><b>Раздел 6. Коллоидные ПАВ как лиофильные дисперсные системы</b></p>	<p><i>Знает:</i></p> <ul style="list-style-type: none"> <li>• основные законы физики и химии, физической химии, физико-химические явления и закономерности, используемые в коллоидной химии</li> <li>• возможности использования поверхностных явлений для приготовления лекарственных форм</li> </ul> <p><i>Умеет:</i></p> <ul style="list-style-type: none"> <li>• применять полученные знания при изучении аналитической, фармацевтической химии, фармакогнозии, фармакологии, токсикологии, технологии лекарств</li> </ul> <p><i>Владеет:</i></p> <ul style="list-style-type: none"> <li>• основными приемами и методами физико-химических измерений; работать с основными типами приборов, используемых в физической и коллоидной химии.</li> <li>• навыками проведения эксперимента в дисперсных системах и методами обработки полученных результатов, а также навыками в решении теоретических и прикладных задач в области коллоидной химии</li> </ul>	<p>Оценка за контрольную работу № 1 (семестр 7) Защита лабораторных работ Итоговое тестирование</p>
<p><b>Раздел 7. Устойчивость и коагуляция дисперсных систем</b></p>	<p><i>Знает:</i></p> <ul style="list-style-type: none"> <li>• основные законы физики и химии, физической химии, физико-химические явления и закономерности, используемые в коллоидной химии</li> <li>• закономерности поведения, методы получения и основные физико-химических свойства дисперсных систем, современное состояние теории поверхностных явлений, устойчивости и коагуляции дисперсных систем</li> <li>• возможности использования поверхностных явлений для приготовления лекарственных форм</li> </ul> <p><i>Умеет:</i></p> <ul style="list-style-type: none"> <li>• применять полученные знания при изучении аналитической, фармацевтической химии, фармакогнозии, фармакологии, токсикологии, технологии лекарств</li> </ul> <p><i>Владеет:</i></p> <ul style="list-style-type: none"> <li>• основными приемами и методами физико-химических измерений; работать с основными типами приборов, используемых в физической и коллоидной химии.</li> <li>• навыками приготовления, оценкой качества, способами повышения стабильности дисперсных систем</li> <li>• навыками проведения эксперимента в дисперсных системах и методами обработки</li> </ul>	<p>Оценка за контрольную работу № 1 (семестр 7) Защита лабораторных работ Итоговое тестирование</p>

	полученных результатов, а также навыками в решении теоретических и прикладных задач в области коллоидной химии	
<b>Раздел 8. Структурообразование в дисперсных система</b>	<p><i>Знает:</i></p> <ul style="list-style-type: none"> <li>• основные законы физики и химии, физической химии, физико-химические явления и закономерности, используемые в коллоидной химии</li> <li>• возможности использования поверхностных явлений для приготовления лекарственных форм</li> <li>• факторы, влияющие на застудневание, набухание, тиксотропию, синерезис, вязкость, периодические реакции в механизме приготовления лекарственных форм</li> </ul> <p><i>Умеет:</i></p> <ul style="list-style-type: none"> <li>• проводить расчеты с использованием основных соотношений термодинамики поверхностных явлений и определять количественные параметры дисперсных и структурированных систем</li> <li>• применять полученные знания при изучении аналитической, фармацевтической химии, фармакогнозии, фармакологии, токсикологии, технологии лекарств</li> </ul> <p><i>Владеет:</i></p> <ul style="list-style-type: none"> <li>• основными приемами и методами физико-химических измерений; работать с основными типами приборов, используемых в физической и коллоидной химии.</li> <li>• навыками проведения эксперимента в дисперсных системах и методами обработки полученных результатов, а также навыками в решении теоретических и прикладных задач в области коллоидной химии</li> </ul>	Оценка за контрольную работу № 1 (семестр 7) Защита лабораторных работ Итоговое тестирование

**АННОТАЦИЯ**  
**рабочей программы дисциплины**  
**Б1.О.20. Коллоидная химия**

**1. Общая трудоемкость** (з.е./ ак. час): 4 / 144. Форма промежуточного контроля: зачет, экзамен. Дисциплина изучается на 4 курсе в 7 семестре.

**2. Место дисциплины в структуре образовательной программы**

Дисциплина Б1.О.20 Коллоидная химия относится к Обязательной части блока 1 Дисциплины (модули). Дисциплина базируется на дисциплинах (модулях): Математика, Физика, Химия, Физическая химия, Высокомолекулярные соединения.

**3. Цель и задачи изучения дисциплины**

*Цель* преподавания дисциплины - ознакомить студентов с основами современного учения о дисперсном (нано) состоянии вещества, поверхностных явлениях в дисперсных системах, дать представление о теоретической и экспериментальной базе, а также о междисциплинарном характере и об основных перспективах и проблемах этой обширной области химии.

*Задачами* преподавания дисциплины являются:

- дать чёткое представление о фундаментальных теоретических и экспериментальных основах коллоидной химии в её современном состоянии, а также понимание природы и механизмов процессов, протекающих в микрогетерогенных системах;
- формирование системы знаний об основных закономерностях физико-химических процессов на межфазной поверхности и в дисперсных системах;
- формирование и развитие умений четкого и логического представления о структуре коллоидной химии как науки о поверхностных явлениях и дисперсных системах;
- понимание смысла основных закономерностей, обучение ориентироваться в их применении для современных технологий;
- приобретение и формирование навыков расчетов количественных параметров поверхностных процессов и дисперсных систем;
- приобретение и формирование навыков анализа результатов исследования и их регулирование для оптимизации технологических процессов.

**4. Содержание дисциплины**

Основные признаки объектов коллоидной химии: гетерогенность, дисперсность. Поверхность раздела фаз. Поверхностное натяжение, удельная поверхность, ее роль в дисперсных системах. Адсорбция газов и паров на однородной поверхности. Моно- и полимолекулярная адсорбция. Определение удельной поверхности адсорбционным методом. Адсорбция на поверхности раздела ж-г. Поверхностно-активные и поверхностно-инактивные вещества. Уравнение Гиббса. Уравнение Шишковского. Определение размера молекул. Смачивание. Адгезия и когезия. Адсорбция ионов. Строение ДЭС. Электрокинетические явления. Дисперсные системы. Энергетика диспергирования и образования новых фаз. Синтез коллоидных систем. Оптические и молекулярно-кинетические свойства коллоидных систем. Уравнение Рэлея. Уравнение Геллера. Оптические методы исследования дисперсных систем. Уравнение Эйнштейна-Смолуховского. Седиментационный анализ. Седиментационно-диффузионное равновесие. Седиментационная устойчивость. Агрегативная устойчивость, коагуляция и стабилизация дисперсных систем. Правило электролитной коагуляции. Кинетика коагуляции Смолуховского. Теория ДЛФО. Структурно-механические свойства и реологический метод исследования структуры дисперсных систем.

**5. Планируемые результаты обучения по дисциплине, обеспечивающие достижение планируемых результатов освоения образовательной программы**

В результате освоения ООП обучающийся должен овладеть следующими компетенциями и индикаторами достижения компетенций:

**ОПК-1.** Способен изучать, анализировать, использовать механизмы химических реакций, происходящих в технологических процессах и окружающем мире, основываясь на знаниях о строении вещества, природе химической связи и свойствах различных классов химических элементов, соединений, веществ и материалов.

ОПК-1.1. Систематизирует и анализирует результаты химических экспериментов, наблюдений, измерений, а также результаты расчетов свойств веществ и материалов

ОПК-1.2. Знает основные сведения о механизмах химических реакций, строении вещества, природе химической связи и свойствах различных классов химических элементов, соединений, веществ и материалов.

ОПК-1.3. Владеет навыками проведения химического анализа; использованием справочной химической литературы; методами проведения химических реакций и процессов.

**ОПК-2.** Способен использовать математические, физические, физико-химические, химические методы для решения задач профессиональной деятельности.

ОПК-2.1. Знает современные математические и физико-химические методы для решения задач профессиональной деятельности.

ОПК-2.2. Владеет и использует современные методы и базы данных для решения задач профессиональной деятельности.

ОПК-2.3. Применяет основные экспериментальные методы исследования физико-химических свойств веществ, а также теоретические законы естественнонаучных дисциплин к решению практических вопросов химической технологии.

**ОПК-5.** Способен осуществлять экспериментальные исследования и испытания по заданной методике, проводить наблюдения и измерения с учетом требований техники безопасности, обрабатывать и интерпретировать экспериментальные данные.

ОПК-5.1. Способен осуществлять экспериментальные исследования и испытания по заданной методике, собирать и анализировать литературные данные.

ОПК-5.2. Способен проводить наблюдения и измерения с учетом требований техники безопасности.

ОПК-5.3. Способен обрабатывать и интерпретировать экспериментальные данные, готовить отчеты по выполненной исследовательской работе.

**знать:**

- основные законы физики и химии, физической химии, физико-химические явления и закономерности, используемые в коллоидной химии;
- основные понятия и закономерности поверхностных явлений, специфические особенности коллоидного состояния, четко и логично представлять структуру коллоидной химии.
- закономерности поведения, методы получения и основные физико-химические свойства дисперсных систем, современное состояние теории поверхностных явлений, устойчивости и коагуляции дисперсных систем;
- возможности использования поверхностных явлений для приготовления лекарственных форм;
- факторы, влияющие на застудневание, набухание, тиксотропию, синерезис, вязкость, периодические реакции в механизме приготовления лекарственных форм.

**уметь:**

- проводить расчеты с использованием основных соотношений термодинамики поверхностных явлений и определять количественные параметры дисперсных и структурированных систем;
- прогнозировать влияние различных факторов на свойства дисперсных систем, позволяющие оптимизировать технологические процессы переработки их в конечные материалы с заданным комплексом свойств.
- применять полученные знания при изучении аналитической, фармацевтической химии, фармакогнозии, фармакологии, токсикологии, технологии лекарств.

**владеть:**

- основными приемами и методами физико-химических измерений; работать с основными типами приборов, используемых в физической и коллоидной химии.
- навыками приготовления, оценкой качества, способами повышения стабильности дисперсных систем;
- навыками проведения научных исследований для установления взаимосвязи физико-химических свойств и фармакологической активности.
- навыками проведения эксперимента в дисперсных системах и методами обработки полученных результатов, а также навыками в решении теоретических и прикладных задач в области коллоидной химии.

## 6. Виды учебной работы и их объем

### Семестр7

Вид учебной работы	Всего час.	Семестр
		7
<b>Контактная работа обучающегося с педагогическими работниками (всего)</b>	<b>18,6</b>	<b>18,6</b>
<b>Контактная работа- аудиторная работа</b>	<b>18</b>	<b>18</b>
в том числе:		
Лекции	4	4
Лабораторные работы (ЛР)	14	14
<b>Контактная работа – промежуточная аттестация (зачет)</b>	<b>0,2</b>	<b>0,2</b>
<b>Контактная работа – промежуточная аттестация (экзамен)</b>	<b>0,4</b>	<b>0,4</b>
<b>Самостоятельная работа (всего)</b>	<b>113</b>	<b>113</b>
В том числе:		
<b>Контактная самостоятельная работа</b> (групповые консультации и индивидуальная работа обучающихся с педагогическим работником)	<b>1</b>	<b>1</b>
Изучение теоретического материала	40	40
Подготовка к лабораторным занятиям	32	32
Решение контрольной работы	40	40
<b>Промежуточная аттестации (зачет, экзамен)</b>	<b>12,4</b>	<b>12,4</b>
<b>Общая трудоемкость</b>	<b>144</b>	<b>144</b>
час.		
з.е.	<b>4</b>	<b>4</b>

**Министерство науки и высшего образования Российской Федерации  
Новомосковский институт (филиал)  
федерального государственного бюджетного образовательного учреждения  
высшего образования  
«Российский химико-технологический университет  
имени Д.И. Менделеева»  
(Новомосковский институт РХТУ им.Д.И.Менделеева)**

**УТВЕРЖДАЮ**

Директор Новомосковского института  
РХТУ им. Д.И. Менделеева

  
В.Л. Первухин  
« 31 »  2023 г.

**Рабочая программа дисциплины**

**Б1.О.21 Общая химическая технология**

**Направление подготовки: 18.03.01 Химическая технология**

**Направленность (профиль): Технология и переработка полимеров**

**Квалификация: бакалавр**

**Форма обучения**

*заочная*

Новомосковск 2023

## **1. ОБЩИЕ ПОЛОЖЕНИЯ**

### **Нормативные документы, используемые при разработке основной образовательной программы**

Нормативную правовую базу разработки рабочей программы дисциплины составляют:

Федеральный закон от 29 декабря 2012 года № 273-ФЗ «Об образовании в Российской Федерации» (с учетом дополнений и изменений);

Федеральный закон от 31.07.2020 г №304-ФЗ «О внесении изменений в Федеральный закон «Об образовании в Российской Федерации» по вопросам воспитания обучающихся»;

Приказ Министерства науки и высшего образования Российской Федерации от 06.04.2021 № 245 "Об утверждении Порядка организации и осуществления образовательной деятельности по образовательным программам высшего образования - программам бакалавриата, программам специалитета, программам магистратуры" (зарегистрирован 13.08.2021 № 64644)

Федеральный государственный образовательный стандарт высшего образования (ФГОС ВО) (ФГОС-3++) по направлению подготовки 18.03.01 Химическая технология, утвержденного приказом МИНИСТЕРСТВО НАУКИ И ВЫСШЕГО ОБРАЗОВАНИЯ Российской Федерации от от 7 августа 2020 г. № 922 (зарегистрировано в Минюсте России 19 августа 2020 г. N 59336). Положение о практической подготовке обучающихся, утвержденное приказом Министерства науки и высшего образования Российской Федерации и Министерства просвещения Российской Федерации от 5 августа 2020 г. N 885/390 (зарегистрирован Министерством юстиции Российской Федерации 11 сентября 2020 г., регистрационный N 59778);

Приказ Министерства образования и науки Российской Федерации от 27 ноября 2015 N 1383 "Об утверждении Положения о практике обучающихся, осваивающих основные профессиональные образовательные программы высшего образования" зарегистрирован Министерством юстиции Российской Федерации 18 декабря 2015 г., регистрационный N 40168).

Методическими рекомендациями по организации образовательного процесса для обучения инвалидов и лиц с ограниченными возможностями здоровья в образовательных организациях высшего образования, в том числе оснащенности образовательного процесса (утверждены заместителем Министра образования и науки РФ А.А. Климовым от 08.04.2014 № АК-44/05вн)

Устав ФГБОУ ВО РХТУ им. Д.И. Менделеева;

Положение о Новомосковском институте (филиале) РХТУ им. Д.И. Менделеева.

Локальные нормативные акты Новомосковского института (филиала) РХТУ им. Д.И. Менделеева.

Положение о порядке организации и осуществления образовательной деятельности по образовательным программам высшего образования - программам бакалавриата, программам специалитета, программам магистратуры в НИ РХТУ им. Д.И. Менделеева, принятым решением Ученого совета НИ РХТУ им. Д.И. Менделеева от 30.10.2019;

Положения об электронной информационно-образовательной среде Новомосковского института (филиала) федерального государственного бюджетного образовательного учреждения высшего образования «Российский химико-технологический университет имени Д.И. Менделеева»

Основная профессиональная образовательная программа (далее – Программа, ОПОП) составлена в соответствии с требованиями Федерального государственного образовательного стандарта высшего образования (уровень бакалавриата) по направлению подготовки 18.03.01 Химическая технология, утвержденного приказом МИНИСТЕРСТВО НАУКИ И ВЫСШЕГО ОБРАЗОВАНИЯ Российской Федерации от от 7 августа 2020 г. № 922 (зарегистрировано в Минюсте России 19 августа 2020 г. N 59336) (ФГОС ВО), рекомендациями Учебно-методической комиссии НИ РХТУ им. Д.И. Менделеева и накопленным опытом преподавания дисциплины кафедрой «Технологии неорганических, керамических, электрохимических производств» НИ РХТУ им. Д.И. Менделеева (далее – Институт). Программа рассчитана на изучение дисциплины в течение 1 семестра.

Контроль успеваемости студентов ведется по принятой в Институте системе.

Рабочая программа дисциплины может быть реализована с применением электронного обучения и дистанционных образовательных технологий полностью или частично.

## **2. ЦЕЛЬ И ЗАДАЧИ ОСВОЕНИЯ УЧЕБНОЙ ДИСЦИПЛИНЫ**

Целями освоения дисциплины являются общее ознакомление с химическими производствами, рассмотрение общих проблем синтеза и анализа химических производств с целью создания высокоэффективных ресурсосберегающих производств.

Задачи преподавания дисциплины:

-изучение химического производства как химико-технологической системы, ее организации, структуры и функционирования;

-изучение методов балансовых расчетов, анализа химического производства, определения его эффективности;

-обучение методам и приемам разработки ХТС и оптимальной организации химико-технологических процессов в ней;

-развитие инженерного мышления и эрудиции при анализе и синтезе химико-технологических систем;

-развитие навыков определения технического состояния оборудования и его эффективной работы.

-знакомство с некоторыми конкретными химическими производствами.

### 3. МЕСТО ДИСЦИПЛИНЫ В СТРУКТУРЕ ОПОП

Дисциплина Б1.О.21 – «Общая химическая технология» относится к обязательной части блока 1 Дисциплины (модули).

Дисциплина базируется на курсах циклов естественнонаучных и общепрофессиональных дисциплин: Математика, Физика, Общая неорганическая химия, Физическая химия, Органическая химия, Безопасность жизнедеятельности. Она является основой для последующих профессиональных дисциплин.

### 4. ТРЕБОВАНИЯ К РЕЗУЛЬТАТАМ ОСВОЕНИЯ ДИСЦИПЛИНЫ

Изучение дисциплины направлено на приобретение следующих **компетенций и индикаторов их достижения:**

№ п/п	Категория (группа) компетенций	Код наименования компетенции	Код наименования индикатора достижения компетенции	В результате освоения учебной дисциплины обучающийся должен:		
				знать	уметь	владеть
1	Универсальные	<b>УК-1</b> Анализирует задачу, выделяя её базовые составляющие. Определяет, интерпретирует и ранжирует информацию, требуемую для решения поставленной задачи	<b>УК -1.3</b> При обработке информации отличает факты от мнений, интерпретаций, оценок, формирует собственные мнения и суждения, аргументирует свои выводы и точку зрения	Основные понятия и определения химической технологии, основы функционирования химических производств	Выделять принципы и основные направления при организации химических производств	Навыками решения типичных, наиболее часто встречающихся проблемных ситуаций в области химической технологии
2	Общепрофессиональные	<b>ОПК-2</b> Способен использовать математические, физические, физико-химические, химические методы для решения задач профессиональной деятельности	<b>ОПК-1.2</b> Знает современные математические и физико-химические методы для решения задач профессиональной деятельности <b>ОПК – 2.2</b> Владеет и использует современные методы и базы данных для решения задач профессиональной деятельности	Основные факторы, влияющие на эффективность технологического процесса химического производства, а также методику их определения (расчета).	Оценивать влияние различных факторов на технологический процесс и определять оптимальные технологические параметры	Навыками определения и расчета основных показателей технологического процесса и анализа эффективности технологических процессов



			<p><b>ОПК – 2.3</b>  Применяет основные экспериментальные методы исследования физико-химических свойств веществ, а также теоретические законы естественнонаучных дисциплин к решению практических вопросов химической технологии</p>			
3	Профессиональные	<p>ПК-1  Способен осуществлять контроль соблюдения технологических параметров в пределах, утвержденных технологическим регламентом, принимать меры по устранению причин, вызывающих отклонение от норм технологического регламента, обеспечивать подготовку технологического оборудования к проверке и ремонту</p>	<p>ПК – 1.3  Демонстрирует готовность освоению нового оборудования и его эксплуатации</p> <p>ПК – 1.5  Способен выявлять и устранять отклонения от регламентных режимов работы основного технологического оборудования</p>	<p>параметры работы основного оборудования возможные причины отклонения технологических параметров</p>	<p>выбирать рациональную схему производства заданного продукта.</p>	<p>навыками определения эффективной работы оборудования</p>

## 5. ОБЪЕМ ДИСЦИПЛИНЫ И ВИДЫ ОБРАЗОВАТЕЛЬНОГО ПРОЦЕССА

**Общая трудоемкость** (з.е./час): 4/144. Форма промежуточного контроля: экзамен. Дисциплина изучается на 4 курсе в 7 семестре.

*Семестр 7*

Вид учебной работы	Объем	
	з.е.	акад. ч.
<b>Общая трудоемкость дисциплины</b>	<b>4</b>	<b>144</b>
<b>Контактная работа - аудиторные занятия:</b>	<b>0,57</b>	<b>20,4</b>
Лекции		8
в том числе в форме практической подготовки	-	-
Лабораторные работы (ЛР)		12
в том числе в форме практической подготовки	-	-
<b>Самостоятельная работа</b>	<b>3,19</b>	<b>115</b>
Самостоятельное изучение разделов дисциплины		79
Подготовка к лабораторным занятиям		36
<b>Формы контроля:</b>		
<i>Экзамен</i>		
<b>Экзамен</b>	<b>0,24</b>	<b>8,6</b>
<b>Контактная работа - промежуточная аттестация</b>		0,4
<b>Подготовка к экзамену.</b>		8,6

## 6. СОДЕРЖАНИЕ ДИСЦИПЛИНЫ

### 6.1. Разделы дисциплины и виды занятий:

№ п/п	Раздел дисциплины	Всего	Лекции	Лаб. работы	Сам. работа
1	Наука «Химическая технология»	6,2	0,2	-	6
2	Химическое производство как функциональная единица промышленности и ее отраслей. Общие схемы химико-технологического процесса (ХТП) и химического производства (ХП). Качественные и количественные показатели ХТП и ХП.	8,8	0,8	-	8
3	Физико-химические закономерности химических превращений.	8,5	0,5	-	8
4	Химический процесс. Классификация по различным признакам.	8,5	0,5	-	8
5	Гомогенный химический процесс. Влияние условий протекания процесса на равновесие и скорость реакции.	8,5	0,5	-	8
6	Гетерогенные процессы. Структура и его составляющие. Примеры.	15	1	4	10
7	Понятие структура и модели технологических систем (ХТС).	8,5	0,5	-	8
8	Сырьевые ресурсы химического производства	15	1	4	10
9	Вода в химическом производстве.	14,5	0,5	4	10
10	Энергетические ресурсы химического производства	8,5	0,5	-	8
11	Анализ ХТС. Материальный и энергетический балансы ХТС	8,5	0,5	-	8
12	Синтез ХТС. Основные этапы разработки ХТС. Основные концепции при синтезе ХТС.	8,5	0,5	-	8

13	Технологии конкретных химических продуктов. Примеры	16	1	-	15
	Подготовка к экзамену.	8,6	-	-	-
	Промежуточная аттестация	0,4	-	-	-
	<b>ИТОГО</b>	<b>144</b>	<b>8</b>	<b>12</b>	<b>115</b>

## 6.2. Содержание разделов дисциплины

№ раздела	Наименование раздела дисциплины	Содержание раздела
1	Наука «Химическая технология»	Химическая технология, как предмет изучения. Цели и задачи курса. Роль дисциплины в подготовке дипломированного бакалавра.
2	Химическое производство как функциональная единица промышленности и ее отраслей. Общие схемы химико-технологического процесса (ХТП) и химического производства (ХП). Качественные и количественные показатели ХТП и ХП.	Общая схема ХТП, ХП. Основные операции в них (подготовка сырья, химическое превращение, выделение продуктов, утилизация отходов, водо- и энергоснабжение, управление производством). Основное оборудование, приборы. Технологические показатели (степень превращения, выход продукта, расходные коэффициенты), экономические показатели (производительность, мощность и др.), эксплуатационные, специальные показатели.
3.	Физико-химические закономерности химических превращений. Показатели химического превращения.	Стереохимические, термодинамические, кинетические закономерности и показатели.
4.	Химический процесс. Классификация по различным признакам.	Процесс, классификация по различным признакам (вид химической реакции, термодинамика, схема превращений, агрегатное состояние, стационарность).
5.	Гомогенный химический процесс. Влияние условий протекания процесса на равновесие и скорость реакции.	Влияние химических признаков и условий протекания процесса на равновесие и скорость реакции. Способы увеличения степени превращения исходного вещества, выхода продукта, селективности. Понятие оптимальных температур для обратимых и необратимых процессов.
6.	Гетерогенные процессы. Структура и его составляющие. Примеры.	Структура процесса и его стадии. Наблюдаемая скорость превращения. Области протекания процесса. Лимитирующая стадия. Гетерогенный процесс «Г-Т», «Г-Ж». Построение и анализ математической модели. Пути интенсификации процесса. Понятие катализа. Каталитические процессы, области их протекания. Промышленные катализаторы и требования, предъявляемые к ним.
7.	Понятие структура и модели технологических систем (ХТС).	Химическое производство как ХТС. Состав ХТС (элемент, связи, подсистемы), их реализация в ХП. Иерархия ХТС. Технологические связи элементов ХТС (потoki), их схемы и назначение.
8.	Сырьевые ресурсы химического производства	Классификация сырья. Подготовка сырья для производственных процессов. Способы обогащения сырья.
9.	Вода в химическом производстве.	Водные ресурсы. Качество воды и требования к ней. Промышленная водоподготовка. Водооборотные циклы промышленных предприятий.
10.	Энергетические ресурсы химического производства	Энергия в химическом производстве. Основные виды энергетических ресурсов, виды энергии. Первичные и вторичные энергоресурсы.
11.	Анализ ХТС. Материальный и энергетический балансы ХТС	Основа методики составления и расчет материальных и энергетических балансов ХТС и ее подсистем.
12.	Синтез ХТС. Основные этапы разработки ХТС. Основные концепции при синтезе ХТС.	Основные концепции при синтезе ХТС, их содержание и способы реализации: полное использование сырьевых, энергетических ресурсов, минимизация отходов и т.д.

		Создание малоотходных технологических процессов, энерготехнологических, крупнотоннажных производств.
13.	Технологии конкретных химических продуктов. Примеры	Рассматриваются 2-3 примера химических производств (синтез аммиака (метанола), производство серной (азотной, соляной, уксусной) кислоты, полиэтилена, цемента и т.п.), их технологический режим, основная аппаратура.

## 7. ПРАКТИЧЕСКИЕ И ЛАБОРАТОРНЫЕ ЗАНЯТИЯ

### 7.1. Практические занятия

Не предусмотрены

### 7.2. Лабораторные занятия

Выполнение лабораторного практикума способствует закреплению учебного материала, изучаемого в дисциплине, позволяет освоить методы экспериментальных исследований, технику лабораторных работ, методы контроля исходного сырья, полупродуктов, продуктов и отходов производств.

**Лабораторные работы и разделы, которые они охватывают**

№ п/п	№ раздела дисциплины	Наименование лабораторных работ	Трудоемкость час.	Форма контроля
1.	8	Обогащение твердого минерального сырья. Флотация.	4	Отчёт, «Защита»
2.	9	Подготовка воды для промышленных процессов. Обессоливание воды ионообменным способом.	4	Отчёт, «Защита»
3.	6,13	Гетерогенные некаталитические процессы в системе газ-твердое. Получение диоксида серы при обжиге серосодержащего сырья.	4	Отчёт, «Защита»
<b>Общая трудоёмкость , час</b>			<b>12</b>	

## 8. САМОСТОЯТЕЛЬНАЯ РАБОТА

Самостоятельная работа проводится с целью освоения знаний и умений по дисциплине и предусматривает:

- ознакомление и проработку рекомендованной и другой доступной литературы, работу с электронно-библиотечными системами;
- подготовку к лабораторным, практическим занятиям, написанию контрольных работ;
- подготовку к сдаче экзамена по дисциплине.

Планирование времени на самостоятельную работу, необходимого на изучение дисциплины, студентам надо осуществлять на весь период изучения, предусматривая при этом регулярное повторение пройденного материала. При работе с источниками рекомендуется составлять краткий конспект материала, с обязательным фиксированием библиографических данных источника.

## 9. ОЦЕНОЧНЫЕ МАТЕРИАЛЫ

Оценочные материалы представлены в виде отдельного документа – Фонда оценочных средств, являющегося неотъемлемой частью рабочей программы дисциплины.

## 10. МЕТОДИЧЕСКИЕ УКАЗАНИЯ ПО ОСВОЕНИЮ ДИСЦИПЛИНЫ

Организация образовательного процесса регламентируется учебным планом и расписанием учебных занятий. Язык обучения (преподавания) — русский. Для всех видов аудиторных занятий «час» устанавливается продолжительностью 45 минут. Зачетная единица составляет 27 астрономических часов или 36 академических час. Через каждые 45 мин контактной работы делается перерыв продолжительностью 5 мин, а после двух час контактной работы делается перерыв продолжительностью 10 мин.

Сетевая форма реализации программы дисциплины не используется.

Обучающийся имеет право на зачет результатов обучения по дисциплине, если она освоена им при получении среднего профессионального образования и (или) высшего образования, а также дополнительного образования (при наличии) (далее - зачет результатов обучения). Зачтенные результаты обучения учитываются в качестве результатов промежуточной аттестации в установленном в Институте порядке.

### **10.1. Образовательные технологии**

Образовательный процесс при освоении дисциплины основывается на использовании традиционных, инновационных и информационных образовательных технологий. Возможна реализация ОПОП с применением электронного обучения и дистанционных образовательных технологий. Традиционные образовательные технологии представлены лекциями и семинарскими (практическими) занятиями. Инновационные образовательные технологии используются в виде применения активных и интерактивных форм проведения занятий. Информационные образовательные технологии реализуются путем активизации самостоятельной работы студентов в информационной образовательной среде. При проведении учебных занятий обеспечивается развитие у обучающихся навыков командной работы, межличностной коммуникации, принятия решений, лидерских качеств (включая проведение интерактивных лекций, групповых дискуссий).

### **10.2. Лекции**

Лекционный курс предполагает систематизированное изложение основных вопросов содержания дисциплины.

На первой лекции лектор обязан предупредить студентов, применительно к какому базовому учебнику (учебникам, учебным пособиям) будет прочитан курс.

Лекционный курс обеспечивает более глубокое понимание учебных вопросов при значительно меньшей затрате времени, чем это требуется среднестатистическому студенту на самостоятельное изучение материала.

### **10.3. Лабораторные работы**

Лабораторный практикум начинается с ознакомления с техникой безопасности.

По каждой лабораторной работе студент оформляет письменный отчет. Текущий контроль на лабораторных работах проводится в виде устных опросов – «защита» по итогам лабораторных работ. Оценивается ход лабораторных работ, достигнутые результаты, качество оформления отчета, своевременность сдачи.

### **10.4. Самостоятельная работа студента**

Для успешного усвоения дисциплины необходимо не только посещать аудиторные занятия, но и вести активную самостоятельную работу. При самостоятельной проработке курса обучающиеся должны:

- повторить законспектированный на лекционном занятии материал и дополнить его с учетом рекомендованной по данной теме литературы;
- изучить рекомендованную основную и дополнительную литературу, составлять тезисы, аннотации и конспекты наиболее важных моментов;
- самостоятельно выполнить контрольную работу;
- использовать для самопроверки материала оценочные средства.

### **10.5. Контрольная работа**

Контрольная работа – индивидуальная письменная, самостоятельно выполненная, работа обучающегося, предполагающая анализ изложения в научных и других источниках определенной научной проблемы или вопроса (пишется согласно теме индивидуального задания)

Обычно имеет стандартную структуру: титульный лист, содержание, введение, основное содержание темы, заключение, список использованных источников, приложения.

Оценивается оригинальность, системность излагаемого материала, логика изложения и убедительность аргументации, полнота использованных источников, оформление, своевременность срока сдачи.

Оценивание контрольной работы, написанной согласно варианту (шифру зачетной книжки), осуществляет преподаватель по следующим критериям:

- правильность выполнения задания;
- аккуратность в оформлении работы;
- использование специальной литературы;
- своевременная сдача выполненного задания (указывается преподавателем).

### **10.6. Методические рекомендации для преподавателей**

#### **Основные принципы обучения**

1. Цель обучения – развить мышление, выработать мировоззрение; познакомить с идеями и методами науки; научить применять принципы и законы для решения простых и нестандартных физико-химических задач.

2. Обучение должно органически сочетаться с воспитанием. Нужно развивать в студентах волевые качества и трудолюбие. Ненавязчиво, к месту прививать элементы культуры поведения. В частности, преподаватель должен личным примером воспитывать в студентах пунктуальность и уважение к чужому времени. Недопустимо преподавание односеместровой учебной дисциплины превращать в годовичное.

3. Обучение должно быть не пассивным (сообщим студентам некоторый объем информации, расскажем, как решаются те или иные задачи), а активным. Нужно строить обучение так, чтобы в овладении

материалом основную роль играла память логическая, а не формальная. Запоминание должно достигаться через глубокое понимание.

4. Одно из важнейших условий успешного обучения – умение организовать работу студентов.

5. Отношение преподавателя к студентам должно носить характер доброжелательной требовательности. Для стимулирования работы студентов нужно использовать поощрение, одобрение, похвалу, но не порицание (порицание может применяться лишь как исключение). Преподаватель должен быть для студентов доступным.

6. Необходим регулярный контроль работы студентов. Правильно поставленный, он помогает им организовать систематические занятия, а преподавателю достичь высоких результатов в обучении.

7. Важнейшей задачей преподавателей, ведущих занятия по дисциплине, является выработка у студентов осознания необходимости и полезности знания дисциплины как теоретической и практической основы для изучения профильных дисциплин.

8. С целью более эффективного усвоения студентами материала данной дисциплины рекомендуется при проведении лекционных, практических и лабораторных занятий использовать современные технические средства обучения, а именно презентации лекций, наглядные пособия в виде схем приборов, деталей и конструкций приборов, компьютерное тестирование.

9. Для более глубокого изучения предмета и подготовки ряда вопросов (тем) для самостоятельного изучения по разделам дисциплины преподаватель предоставляет студентам необходимую информацию о использовании учебно-методического обеспечения: учебниках, учебных пособиях, сборниках примеров и задач и описание лабораторных работ, наличии Интернет-ресурсов.

10. При проведении аттестации студентов важно всегда помнить, что систематичность, объективность, аргументированность – главные принципы, на которых основаны контроль и оценка знаний студентов. Знание критериев оценки знаний обязательно для преподавателя и студента.

#### **Организация лекционных занятий**

Цель лекции – формирование у студентов ориентировочной основы для последующего усвоения материала методом самостоятельной работы. Содержание лекции должно отвечать следующим дидактическим требованиям:

- изложение материала от простого к сложному, от известного к неизвестному;
- логичность, четкость и ясность в изложении материала;
- возможность проблемного изложения, дискуссии, диалога с целью активизации деятельности студентов;
- опора смысловой части лекции на подлинные факты, события, явления, статистические данные;
- тесная связь теоретических положений и выводов с практикой и будущей профессиональной деятельностью студентов.

Преподаватель, читающий лекционные курсы, должен знать существующие в педагогической практике варианты лекций, их дидактические и воспитывающие возможности, а также их место в структуре процесса обучения.

При проведении аттестации студентов важно всегда помнить, что систематичность, объективность, аргументированность – главные принципы, на которых основаны контроль и оценка знаний студентов. Знание критериев оценки знаний обязательно для преподавателя и студента.

#### **Организация лабораторных занятий**

Освоение студентом лабораторного практикума – необходимая составная часть работы студента при освоении дисциплины. Каждый студент за один семестр должен выполнить по индивидуальному графику 3 лабораторных работы, указанных в «маршрутном» листе. Маршрутный лист составляет лектор потока.

Все студенты перед началом работы в лаборатории проходят инструктаж по технике безопасности. Каждый студент в специальном журнале ставит свою подпись о том, что он прослушал инструктаж по технике безопасности работы в лаборатории и обязуется выполнять все пункты инструктажа.

1. Студенты не допускаются к работе в лаборатории в верхней одежде и при отсутствии белого халата.

2. Студент допускается к выполнению работы только после «допуска», т.е. проверки преподавателем готовности студента.

3. Студент не допускается к выполнению работы, если:

- а) отсутствует лабораторный журнал (протокол)
- б) студент не знает теории работы в рамках теоретического введения в практикуме и не представляет, что и каким методом он будет измерять;
- в) имеется более одной несданной ранее выполненной работы.

4. Студентам, пропустившим занятия по уважительным причинам (имеется допуск из деканата), предоставляется возможность ее выполнения во время, указанное ведущим преподавателем. Студентам, пропустившим занятия по неуважительным причинам, предоставляется возможность ее выполнения в зачетную неделю на «дублирском» занятии во время указанное ведущим преподавателем. Студенты, нуждающиеся в

дополнительной подготовке, могут воспользоваться услугами Центра дополнительного образования и профессиональной подготовки.

5. В течение одного занятия допускается выполнение не более одной лабораторной работы.

#### **10.7. Методические указания для студентов**

##### **По подготовке к лекционным занятиям**

Изучение дисциплины требует систематического и последовательного накопления теоретических знаний, следовательно, пропуски отдельных тем не позволяют глубоко освоить предмет. Студентам необходимо:

1. Перед каждой лекцией просматривать рабочую программу дисциплины;
2. Перед следующей лекцией необходимо просмотреть по конспекту материал предыдущей.

При затруднениях в восприятии материала следует обратиться к основным литературным источникам. Если разобраться в материале не удалось, необходимо обратиться к лектору или к преподавателю на практических занятиях. Не оставляйте «белых пятен» в освоении материала!

##### **По подготовке к лабораторному практикуму**

1. Освоение студентом лабораторного практикума – необходимая составная часть работы студента при освоении курса Общей химической технологии. Каждый студент за один семестр должен выполнить по индивидуальному графику 3 (если специально не оговорено) лабораторных работ, указанных в «маршрутном» листе.

2. Каждый студент перед началом семестра получает полный комплект литературы - набор учебных пособий, в которых помещены описания лабораторных работ. Инструкции по лабораторным работам, отсутствующим в учебных пособиях, имеются в читальном зале библиотеке и в соответствующей лаборатории на кафедре и каждый студент может получить ее во временное пользование. Описание каждой лабораторной работы содержит достаточно проработанное теоретическое введение, основные расчетные формулы и формулы расчета погрешности, подробное описание лабораторной установки, сценарий проведения лабораторной работы, виды таблиц, для внесения в них результатов измерений, контрольные вопросы, дающие студенту возможность осуществить самоконтроль уровня своей подготовки к работе.

3. Студент допускается к выполнению работы только после «допуска», т.е. проверки преподавателем готовности студента. Готовность студента к выполнению лабораторной работы состоит в следующем:

а) в журнале (в качестве журнала используется общая тетрадь) имеется описание текущей лабораторной работы: название работы, теоретическое введение, схема установки, рабочие формулы и формулы для расчета погрешностей; перечень приборов и принадлежностей (технические характеристики заполняются в лаборатории); перечень заданий и таблицы для записи результатов измерений;

б) знание эксперимента и теории данной работы в рамках описания работы в практикуме и учебнике, умение работать с приборами, установками, оборудованием;

в) знание правил техники безопасности при работе с приборами и оборудованием, используемым в данной работе.

Студент не допускается к выполнению работы, если:

а) отсутствует лабораторный журнал или не подготовлен протокол,

б) студент не знает теории работы в рамках теоретического введения в практикуме и не представляет, что и каким методом он будет измерять;

в) отсутствует белый халат.

4. Студентам, пропустившим занятия по уважительным причинам (имеется допуск из деканата), предоставляется возможность ее выполнения во время указанное ведущим преподавателем. Студентам, пропустившим занятия по неуважительным причинам, предоставляется возможность ее выполнения в зачетную неделю на «дублирном» занятии во время, указанное ведущим преподавателем. Студенты, нуждающиеся в дополнительной подготовке, могут воспользоваться услугами Центра дополнительного образования и профессиональной подготовки.

5. В течение одного занятия допускается выполнение не более одной лабораторной работы.

6. «Защита» лабораторной работы проводится при наличии оформленного протокола (заполнены таблицы, выполнены необходимые расчеты, построены графики, сделаны выводы) по вопросам, имеющимся в каждой лабораторной работе.

##### **Рекомендации по подготовке контрольной работы.**

Для заочной формы обучения предусмотрен промежуточный контроль в виде зачета в форме контрольной работы. Тематика контрольных работ представлена в рабочей программе.

Контрольная работа - одна из форм самостоятельной исследовательской работы студента. В процессе работы расширяется научно-теоретический кругозор по избранной теме, совершенствуются навыки самостоятельного изучения литературы и ее анализ.

Цель написания контрольной работы состоит в том, чтобы научить студента пользоваться литературой, привить умение популярно излагать сложные вопросы.

Контрольная работа может иметь следующую структуру: содержание, введение, изложение основного содержания темы, заключение, список использованных источников.

Выбор варианта для написания контрольной работы определяется по последней цифре шифра студента. Объем согласовывается с преподавателем (обычно от 10 до 15 страниц).

#### **По работе с литературой**

В рабочей программе дисциплины представлен список основной и дополнительной литературы.

Любая форма самостоятельной работы студента (подготовка к семинарскому занятию, докладу и т.п.) начинается с изучения соответствующей литературы как в библиотеке / электронно-библиотечной системе, так и дома. Изучение указанных источников расширяет границы понимания предмета дисциплины.

При работе с литературой выделяются следующие виды записей. Конспект – краткая схематическая запись основного содержания научной работы. Целью является не переписывание произведения, а выявление его логики, системы доказательств, основных выводов. Хороший конспект должен сочетать полноту изложения с краткостью. Цитата – точное воспроизведение текста. Заключается в кавычки. Точно указывается страница источника. Тезисы – концентрированное изложение основных положений прочитанного материала. Аннотация – очень краткое изложение содержания прочитанной работы. Резюме – наиболее общие выводы и положения работы, ее концептуальные итоги.

### **10.8. Особенности организации образовательного процесса для инвалидов и лиц с ограниченными возможностями здоровья**

Профессорско-преподавательский состав знакомится с психолого-физиологическими особенностями обучающихся инвалидов и лиц с ограниченными возможностями здоровья, индивидуальными программами реабилитации инвалидов (при наличии). При необходимости осуществляется дополнительная поддержка преподавания психологами, социальными работниками, прошедшими подготовку ассистентами.

Предполагается использовать социально-активные и рефлексивные методы обучения, технологии социокультурной реабилитации с целью оказания помощи в установлении полноценных межличностных отношений с другими студентами, создании комфортного психологического климата в студенческой группе. Подбор и разработка учебных материалов производится с учетом предоставления материала в различных формах: аудиальной, визуальной, с использованием специальных технических средств и информационных систем.

Освоение дисциплины лицами с ОВЗ осуществляется с использованием средств обучения общего и специального назначения (персонального и коллективного использования).

Для студентов с ОВЗ предусматривается доступная форма предоставления заданий оценочных средств, а именно:

- в печатной или электронной форме (для лиц с нарушениями опорно-двигательного аппарата);
- в печатной форме или электронной форме с увеличенным шрифтом и контрастностью (для лиц с нарушениями слуха, речи, зрения);
- методом чтения ассистентом задания вслух (для лиц с нарушениями зрения).

Студентам с инвалидностью увеличивается время на подготовку ответов на контрольные вопросы. Для таких студентов предусматривается доступная форма предоставления ответов на задания, а именно:

- письменно на бумаге или набором ответов на компьютере (для лиц с нарушениями слуха, речи);
- выбором ответа из возможных вариантов при тестировании с использованием услуг ассистента (для лиц с нарушениями опорно-двигательного аппарата);
- устно (для лиц с нарушениями зрения, опорно-двигательного аппарата).

При необходимости для обучающихся с инвалидностью процедура оценивания результатов обучения может проводиться в несколько этапов.

### **11. УЧЕБНО-МЕТОДИЧЕСКОЕ И ИНФОРМАЦИОННОЕ ОБЕСПЕЧЕНИЕ ДИСЦИПЛИНЫ**

Информационную поддержку освоения дисциплины осуществляет библиотека Института, которая обеспечивает обучающихся основной учебной, учебно-методической и научной литературой, необходимой для организации образовательного процесса по дисциплине. Общий объем многоотраслевого фонда на 01.03.2021 г составляет более 405 000 экз.

Библиотека располагает учебной, учебно-методической и научно-технической литературой в форме печатных и электронных изданий, а также включает официальные, справочно-библиографические, специализированные отечественные и зарубежные периодические и информационные издания. Библиотека обеспечивает доступ к профессиональным базам данных, информационным, справочным и поисковым системам.

Каждый обучающийся обеспечен свободным доступом из любой точки, в которой имеется доступ к



сети Интернет и к электронно-библиотечной системе (ЭБС) Института и Университета, которая содержит различные издания по основным изучаемым дисциплинам и сформирована по согласованию с правообладателями учебной и учебно-методической литературы.

Полный перечень электронных информационных ресурсов, используемых в процессе обучения, представлен в основной образовательной программе.

#### 11.1. Перечень основной и дополнительной литературы, необходимой для освоения дисциплины

Основная литература	Режим доступа	Обеспеченность
Бесков В.С. Общая химическая технология: Учебник для вузов. – М.:ИКЦ «Академкнига», 2006. – 452с.	Библиотека НИ РХТУ	Да
Харлампиди, Х. Э. Общая химическая технология. Методология проектирования химико-технологических процессов : учебник / Х. Э. Харлампиди. — 2-е изд., перераб. — Санкт-Петербург : Лань, 2022. — 448 с. — ISBN 978-5-8114-1478-9. — Текст : электронный // Лань : электронно-библиотечная система.	URL: <a href="https://e.lanbook.com/book/213269">https://e.lanbook.com/book/213269</a>	Да
Общая химическая технология. Основные концепции проектирования химико-технологических систем : учебник для вузов / И. М. Кузнецова, Х. Э. Харлампиди, В. Г. Иванов, Э. В. Чиркунов ; Под редакцией Х. Э. Харлампиди. — 3-е изд., стер. — Санкт-Петербург : Лань, 2022. — 384 с. — ISBN 978-5-8114-9158-2. — Текст : электронный // Лань : электронно-библиотечная система.	URL: <a href="https://e.lanbook.com/book/187593">https://e.lanbook.com/book/187593</a>	Да
Дополнительная литература	Режим доступа	Обеспеченность
Общая химическая технология: лаб. практикум для студ. химико-технологич. и др. спец., ис-польз. в химич. промышленности / сост. Н. П. Белова, А.А Вольберг, В. Т. Леонов. - Новомосковск : [б. и.] 2013. - 46 с.	<a href="http://moodle.nirhtu.ru/course/index.php?categoryid=23">http://moodle.nirhtu.ru/course/index.php?categoryid=23</a>	Да
Игнатенков В.И., Бесков В.С. - Примеры и задачи по общей химической технологии": Учеб. пособие для вузов. М.: ИКЦ "Академкнига", 2006. - 198 с.	Библиотека НИ РХТУ	Да
Общая химическая технология: в 2-х ч.: учебник. Ч.1 . Теоретические основы химической технологии / ред. И. П. Мухленов. - 5-е, стереотип. - М.: Альянс, 2009. - 255 с.	Библиотека НИ РХТУ	Да
Общая химическая технология: в 2-х ч. : учебник. Ч.2 . Важнейшие химические производства / И. П. Мухленов [и др.] ; ред. И. П. Мухленов. - 5-е изд., стереотип. - М.: Альянс, 2009. - 263 с.	Библиотека НИ РХТУ	Да
Лебедев, Н. Н. Химия и технология основного органического и нефтехимического синтеза: учеб. / Н. Н. Лебедев. - 4-е изд., перераб. и доп. -	Библиотека НИ РХТУ	Да

М. : Альянс, 2013. - 589 с.		
Технология очистки сточных вод : учебное пособие / А. Б. Ярошевский, С. М. Романова, А. М. Мадякина, И. Г. Шайхиев. — Казань : КНИТУ, 2016. — 84 с. — ISBN 978-5-7882-1892-2. — Текст : электронный // Лань : электронно-библиотечная система.	URL: <a href="https://e.lanbook.com/book/102107">https://e.lanbook.com/book/102107</a>	Да
Основы природопользования и энергоресурсосбережения : учебное пособие / В. В. Денисов, И. А. Денисова, Т. И. Дровозова, А. П. Москаленко ; под редакцией В. В. Денисова. — 2-е изд., стер. — Санкт-Петербург : Лань, 2022. — 408 с. — ISBN 978-5-8114-3962-1. — Текст : электронный // Лань : электронно-библиотечная система.	URL: <a href="https://e.lanbook.com/book/206198">https://e.lanbook.com/book/206198</a>	

### 11.2. Рекомендуемые источники научно-технической информации

Академия Google - URL: <https://scholar.google.ru/>

Сервис Google Books – URL: <https://books.google.ru/>

Научная электронная библиотека «КиберЛенинка» <https://cyberleninka.ru/>

### 11.3. Информационные и информационно-образовательные ресурсы

При освоении дисциплины студенты могут использовать информационные и информационно-образовательные ресурсы следующих порталов и сайтов:

1. Электронно-библиотечная система издательства «Лань» Договор № 33.03-Р-3.1-5182/2022 от 26.09.2022г. ИКЗ : 22 1 7707072637 770701001 0054 000 5829 244 Договор № 33.03-Л-3.1-5181/2022 от 26.09.2022г. ИКЗ : 22 1 7707072637 770701001 0054 000 5829 244 Срок действия с 26.09.2022г. по 25.09.2023г.
2. ЭБС "Консультант студента" ООО "Политехресурс" Договор № 33.03-Р-3.1-4375/2022 ИКЗ 221770707263777070100100120015811244 от 16.03.2022 г. срок действия с 16.03.2022 по 15.03.2023 г.
3. Образовательная платформа «Юрайт»: Договор № 33.02-Л-3.1-6138/2023 от 20.04.2023 г. Срок действия с 20.04.2023 г. по 19.04.2024 г.
4. Информационно-коммуникационные технологии в образовании. Система федеральных образовательных порталов [Электронный ресурс] – Режим доступа: <http://www.ict.edu.ru/> (дата обращения: 11.06.2023).
5. Информационная система «Единое окно доступа к образовательным ресурсам». URL: <http://window.edu.ru/> (дата обращения: 11.06.2023).
6. Библиотека Новомосковского института (филиала) Российского химико-технологического университета им. Д.И. Менделеева. URL: [http://irbis.nirhtu.ru/ISAPI/irbis64r\\_opak72/cgiirbis\\_64.dll?C21COM=F&I21DBN=IBIS&P21DBN=IBIS](http://irbis.nirhtu.ru/ISAPI/irbis64r_opak72/cgiirbis_64.dll?C21COM=F&I21DBN=IBIS&P21DBN=IBIS) (дата обращения: 11.06.2023).

### 12. МАТЕРИАЛЬНО-ТЕХНИЧЕСКОЕ ОБЕСПЕЧЕНИЕ ДИСЦИПЛИНЫ

Учебные аудитории для проведения занятий лекционного типа, занятий семинарского типа, групповых и индивидуальных консультаций, текущего контроля и промежуточной аттестации, а также помещения для самостоятельной работы обучающихся, оснащенные компьютерной техникой с возможностью подключения к сети «Интернет» и обеспеченные доступом в электронную информационно-образовательную среду Института, помещения для хранения и профилактического обслуживания учебного оборудования

Наименование специальных помещений и помещений для самостоятельной работы	Оснащенность специальных помещений и помещений для самостоятельной работы	Приспособленность помещений для использования инвалидами и лицами с ограниченными возможностями здоровья
---	---	--

г. Новомосковск, ул. Комсомольская/Трудовые резервы, 19/29 № 407 Лекционная аудитория для проведения занятий лекционного типа	Презентационная техника (экран, проектор, ноутбук). Аудитория оборудована учебной мебелью, меловой доской (презент. техника находится в каб. № 410а)	приспособлено
г. Новомосковск, ул. Комсомольская/Трудовые резервы, 19/29 № 409 Учебная лаборатория «ОХТ» для проведения практических занятий, групповых и индивидуальных консультаций, текущего контроля и промежуточной аттестации	Установки: Флотация, Обжиг серосодержащего сырья, Ионнообменная установка. Шкаф вытяжной, Колориметр КФК-2, Сушильный шкаф, Печь по Денштету, Насос вакуумный, Весы электр. JW-1С-600, Флотационная машина, рН-метр ПК без подключения к интернету с демонстрационными материалами. Наглядные пособия: Таблица «Периодическая система химических элементов Д.И. Менделеева»; Таблица «Катализаторы НИАП» Лаборатория оборудована учебной и лабораторной мебелью, меловой доской, лабораторной посудой.	приспособлено
г. Новомосковск, ул. Комсомольская/Трудовые резервы, 19/29 413 Аудитория для самостоятельной работы студентов	Помещение для самостоятельной работы студентов оборудовано офисной мебелью, 3 компьютерами, 2 компьютера имеют подключения к сети «Интернет», к ЭБС, электронным образовательным и информационным ресурсам, базе данных электронного каталога НИ РХТУ, системе управления учебными курсами Moodle	приспособлено

### 12.1. Компьютеры, информационно-телекоммуникационные сети, аппаратно-программные и аудиовизуальные средства:

Ноутбук Lenovo IdeaPad (59330760) В960. с возможностью просмотра видеоматериалов и презентаций, с неограниченным доступом в Интернет, к ЭБС, электронным образовательным и информационным ресурсам, базе данных электронного каталога Института, системе управления учебными курсами Moodle, учебно-методическим материалам.

Проектор Acer P1206P (DLP, XGA, 1024x768, 3500 Lm ANSI, 100000:1)

Экран на штативе Elite Screens 203x203 T113NWS1

Доска меловая

### 12.2. Программное обеспечение

1. Операционная система - MS Windows 7, бессрочная лицензия в рамках подписки Azure Dev Tools for Teaching (бывший Microsoft Imagine Premium (бывший DreamSpark - [The Novomoskovsk university \(the branch\) - EMDEPT - DreamSpark Premium](http://e5.onthehub.com/WebStore/Welcome.aspx?vsro=8&ws=9f5a10ad-c98b-e011-969d-0030487d8897) <http://e5.onthehub.com/WebStore/Welcome.aspx?vsro=8&ws=9f5a10ad-c98b-e011-969d-0030487d8897>. Номер учетной записи e5: 100039214))

2. MS Word, MS Excel, MS PowerPoint из пакета MS Office 365A1 распространяется под лицензией в рамках подписки Azure Dev Tools for Teaching (бывший Microsoft Imagine Premium (бывший DreamSpark - [The Novomoskovsk university \(the branch\) - EMDEPT - DreamSpark Premium](http://e5.onthehub.com/WebStore/Welcome.aspx?vsro=8&ws=9f5a10ad-c98b-e011-969d-0030487d8897) <http://e5.onthehub.com/WebStore/Welcome.aspx?vsro=8&ws=9f5a10ad-c98b-e011-969d-0030487d8897>. Номер учетной записи e5: 100039214))

3. Архиватор 7zip (распространяется под лицензией GNU LGPL license)

4. Adobe Acrobat Reader - ПО [Acrobat Reader DC](https://acrobat.adobe.com/ru/ru/acrobat/pdf-reader/volume-distribution.html) и мобильное приложение Acrobat Reader являются бесплатными и доступны для корпоративного распространения (<https://acrobat.adobe.com/ru/ru/acrobat/pdf-reader/volume-distribution.html>).

5. Браузер Mozilla FireFox (распространяется под лицензией Mozilla Public License 2.0 (MPL))

## 13. ТРЕБОВАНИЯ К ОЦЕНКЕ КАЧЕСТВА ОСВОЕНИЯ ДИСЦИПЛИНЫ

Наименование разделов	Основные показатели оценки	Формы и методы контроля и оценки
Наука «Химическая технология»	<p><b>Знает:</b>            Основные понятия и определения химической технологии, основы функционирования химических производств            Основные факторы, влияющие на показатели эффективности химико-технологического процесса и химического производства, а так же методику их определения (расчета).            Параметры работы основного оборудования и возможные причины отклонения от технологических параметров</p> <p><b>Умеет:</b>            Выделять принципы и основные направления при организации химических производств            Оценивать влияние различных факторов на технологический процесс и определять оптимальные технологические параметры            Выбирать рациональную схему производства заданного продукта.</p> <p><b>Владеет:</b>            Навыками решения типичных, наиболее часто встречающихся проблемных ситуаций в области химической технологии            Навыками определения и расчета основных показателей технологического процесса и анализа эффективности технологических процессов            Навыками определения эффективной работы оборудования</p>	<p><b>Текущий контроль</b></p> <p><i>Оценивание уровня знаний:</i></p> <ul style="list-style-type: none"> <li>– оценка устного опроса на всех видах занятий</li> </ul> <p><i>Оценивание результатов обучения в виде умений и навыков:</i></p> <ul style="list-style-type: none"> <li>– оценка индивидуального задания</li> </ul> <p><b>Промежуточная аттестация</b></p> <p>оценивание уровня сформированности компетенций на экзамене</p>
Химическое производство как функциональная единица промышленности и ее отраслей. Общие схемы химико-технологического процесса (ХТП) и химического производства (ХП). Качественные и количественные показатели ХТП и ХП.	<p><b>Знает:</b>            Основные понятия и определения химической технологии, основы функционирования химических производств            Основные факторы, влияющие на показатели эффективности химико-технологического процесса и химического производства, а так же методику их определения (расчета).            Параметры работы основного оборудования и возможные причины отклонения от технологических параметров</p> <p><b>Умеет:</b>            Выделять принципы и основные направления при организации химических производств            Оценивать влияние различных факторов на технологический процесс и определять оптимальные технологические параметры            Выбирать рациональную схему производства заданного продукта.</p> <p><b>Владеет:</b>            Навыками решения типичных,</p>	<p><b>Текущий контроль</b></p> <p><i>Оценивание уровня знаний:</i></p> <ul style="list-style-type: none"> <li>– оценка устного опроса на всех видах занятий</li> </ul> <p><i>Оценивание результатов обучения в виде умений и навыков:</i></p> <ul style="list-style-type: none"> <li>– оценка индивидуального задания</li> </ul> <p><b>Промежуточная аттестация</b></p> <p>оценивание уровня сформированности компетенций на экзамене</p>

	<p>наиболее часто встречающихся проблемных ситуаций в области химической технологии</p> <p>Навыками определения и расчета основных показателей технологического процесса и анализа эффективности технологических процессов</p> <p>Навыками определения эффективной работы оборудования</p>	
<p>Физико-химические закономерности химических превращений.</p> <p>Показатели химического превращения.</p>	<p><b>Знает:</b></p> <p>Основные понятия и определения химической технологии, основы функционирования химических производств</p> <p>Основные факторы, влияющие на показатели эффективности химико-технологического процесса и химического производства, а так же методику их определения (расчета).</p> <p>Параметры работы основного оборудования и возможные причины отклонения от технологических параметров</p> <p><b>Умеет:</b></p> <p>Выделять принципы и основные направления при организации химических производств</p> <p>Оценивать влияние различных факторов на технологический процесс и определять оптимальные технологические параметры</p> <p>Выбирать рациональную схему производства заданного продукта.</p> <p><b>Владет:</b></p> <p>Навыками решения типичных, наиболее часто встречающихся проблемных ситуаций в области химической технологии</p> <p>Навыками определения и расчета основных показателей технологического процесса и анализа эффективности технологических процессов</p> <p>Навыками определения эффективной работы оборудования</p>	<p><b>Текущий контроль</b></p> <p><i>Оценивание уровня знаний:</i></p> <ul style="list-style-type: none"> <li>– оценка устного опроса на всех видах занятий</li> <li>– оценка за тест</li> </ul> <p><i>Оценивание результатов обучения в виде умений и навыков:</i></p> <ul style="list-style-type: none"> <li>– оценка за тест</li> <li>– оценка индивидуального задания</li> </ul> <p><b>Промежуточная аттестация</b></p> <p>оценивание уровня сформированности компетенций на экзамене</p>
<p>Химический процесс.</p> <p>Классификация по различным признакам.</p>	<p><b>Знает:</b></p> <p>Основные понятия и определения химической технологии, основы функционирования химических производств</p> <p>Основные факторы, влияющие на показатели эффективности химико-технологического процесса и химического производства, а так же методику их определения (расчета).</p> <p>Параметры работы основного оборудования и возможные причины отклонения от технологических параметров</p> <p><b>Умеет:</b></p> <p>Выделять принципы и основные направления при организации химических производств</p> <p>Оценивать влияние различных факторов на технологический процесс и определять оптимальные технологические параметры</p> <p>Выбирать рациональную схему производства</p>	<p><b>Текущий контроль</b></p> <p><i>Оценивание уровня знаний:</i></p> <ul style="list-style-type: none"> <li>– оценка устного опроса на всех видах занятий</li> </ul> <p><i>Оценивание результатов обучения в виде умений и навыков:</i></p> <ul style="list-style-type: none"> <li>– оценка индивидуального задания</li> </ul> <p><b>Промежуточная аттестация</b></p> <p>оценивание уровня сформированности компетенций на экзамене</p>

	<p>заданного продукта.</p> <p><b>Владеет:</b>          Навыками решения типичных, наиболее часто встречающихся проблемных ситуаций в области химической технологии          Навыками определения и расчета основных показателей технологического процесса и анализа эффективности технологических процессов          Навыками определения эффективной работы оборудования</p>	
<p>Гомогенный химический процесс. Влияние условий протекания процесса на равновесие и скорость реакции.</p>	<p><b>Знает:</b>          Основные понятия и определения химической технологии, основы функционирования химических производств          Основные факторы, влияющие на показатели эффективности химико-технологического процесса и химического производства, а так же методику их определения (расчета).          Параметры работы основного оборудования и возможные причины отклонения от технологических параметров</p> <p><b>Умеет:</b>          Выделять принципы и основные направления при организации химических производств          Оценивать влияние различных факторов на технологический процесс и определять оптимальные технологические параметры          Выбирать рациональную схему производства заданного продукта.</p> <p><b>Владеет:</b>          Навыками решения типичных, наиболее часто встречающихся проблемных ситуаций в области химической технологии          Навыками определения и расчета основных показателей технологического процесса и анализа эффективности технологических процессов          Навыками определения эффективной работы оборудования</p>	<p><b>Текущий контроль</b></p> <p><i>Оценивание уровня знаний:</i></p> <ul style="list-style-type: none"> <li>– оценка устного опроса на всех видах занятий</li> <li>– оценка за тест</li> </ul> <p><i>Оценивание результатов обучения в виде умений и навыков:</i></p> <ul style="list-style-type: none"> <li>– оценка за тест</li> <li>– оценка индивидуального задания</li> </ul> <p><b>Промежуточная аттестация</b></p> <p>оценивание уровня сформированности компетенций на экзамене</p>
<p>Гетерогенные процессы. Структура и его составляющие. Примеры.</p>	<p><b>Знает:</b>          Основные понятия и определения химической технологии, основы функционирования химических производств          Основные факторы, влияющие на показатели эффективности химико-технологического процесса и химического производства, а так же методику их определения (расчета).          Параметры работы основного оборудования и возможные причины отклонения от технологических параметров</p> <p><b>Умеет:</b>          Выделять принципы и основные направления при организации химических производств          Оценивать влияние различных факторов на</p>	<p><b>Текущий контроль</b></p> <p><i>Оценивание уровня знаний:</i></p> <ul style="list-style-type: none"> <li>– оценка устного опроса на всех видах занятий</li> </ul> <p><i>Оценивание результатов обучения в виде умений и навыков:</i></p> <ul style="list-style-type: none"> <li>– оценка за лабораторный практикум</li> <li>– оценка индивидуального задания</li> </ul> <p><b>Промежуточная аттестация</b></p> <p>оценивание уровня</p>

	<p>технологический процесс и определять оптимальные технологические параметры</p> <p>Выбирать рациональную схему производства заданного продукта.</p> <p><b>Владеет:</b></p> <p>Навыками решения типичных, наиболее часто встречающихся проблемных ситуаций в области химической технологии</p> <p>Навыками определения и расчета основных показателей технологического процесса и анализа эффективности технологических процессов</p> <p>Навыками определения эффективной работы оборудования</p>	сформированности компетенций на экзамене
<p>Понятие структура и модели технологических систем (ХТС).</p>	<p><b>Знает:</b></p> <p>Основные понятия и определения химической технологии, основы функционирования химических производств</p> <p>Основные факторы, влияющие на показатели эффективности химико-технологического процесса и химического производства, а так же методику их определения (расчета).</p> <p>Параметры работы основного оборудования и возможные причины отклонения от технологических параметров</p> <p><b>Умеет:</b></p> <p>Выделять принципы и основные направления при организации химических производств</p> <p>Оценивать влияние различных факторов на технологический процесс и определять оптимальные технологические параметры</p> <p>Выбирать рациональную схему производства заданного продукта.</p> <p><b>Владеет:</b></p> <p>Навыками решения типичных, наиболее часто встречающихся проблемных ситуаций в области химической технологии</p> <p>Навыками определения и расчета основных показателей технологического процесса и анализа эффективности технологических процессов</p> <p>Навыками определения эффективной работы оборудования</p>	<p><b>Текущий контроль</b></p> <p><i>Оценивание уровня знаний:</i></p> <p>– оценка устного опроса на всех видах занятий</p> <p><i>Оценивание результатов обучения в виде умений и навыков:</i></p> <p>– оценка индивидуального задания</p> <p><b>Промежуточная аттестация</b></p> <p>оценивание уровня сформированности компетенций на экзамене</p>
<p>Сырьевые ресурсы химического производства</p>	<p><b>Знает:</b></p> <p>Основные понятия и определения химической технологии, основы функционирования химических производств</p> <p>Основные факторы, влияющие на показатели эффективности химико-технологического процесса и химического производства, а так же методику их определения (расчета).</p> <p>Параметры работы основного оборудования и возможные причины отклонения от технологических параметров</p> <p><b>Умеет:</b></p> <p>Выделять принципы и основные</p>	<p><b>Текущий контроль</b></p> <p><i>Оценивание уровня знаний:</i></p> <p>– оценка устного опроса на всех видах занятий</p> <p><i>Оценивание результатов обучения в виде умений и навыков:</i></p> <p>– оценка за лабораторный практикум</p> <p>– оценка индивидуального задания</p>

	<p>направления при организации химических производств</p> <p>Оценивать влияние различных факторов на технологический процесс и определять оптимальные технологические параметры</p> <p>Выбирать рациональную схему производства заданного продукта.</p> <p><b>Владеет:</b></p> <p>Навыками решения типичных, наиболее часто встречающихся проблемных ситуаций в области химической технологии</p> <p>Навыками определения и расчета основных показателей технологического процесса и анализа эффективности технологических процессов</p> <p>Навыками определения эффективной работы оборудования</p>	<p><b>Промежуточная аттестация</b></p> <p>оценивание уровня сформированности компетенций на экзамене</p>
<p>Вода в химическом производстве.</p>	<p><b>Знает:</b></p> <p>Основные понятия и определения химической технологии, основы функционирования химических производств</p> <p>Основные факторы, влияющие на показатели эффективности химико-технологического процесса и химического производства, а так же методику их определения (расчета).</p> <p>Параметры работы основного оборудования и возможные причины отклонения от технологических параметров</p> <p><b>Умеет:</b></p> <p>Выделять принципы и основные направления при организации химических производств</p> <p>Оценивать влияние различных факторов на технологический процесс и определять оптимальные технологические параметры</p> <p>Выбирать рациональную схему производства заданного продукта.</p> <p><b>Владеет:</b></p> <p>Навыками решения типичных, наиболее часто встречающихся проблемных ситуаций в области химической технологии</p> <p>Навыками определения и расчета основных показателей технологического процесса и анализа эффективности технологических процессов</p> <p>Навыками определения эффективной работы оборудования</p>	<p><b>Текущий контроль</b></p> <p><i>Оценивание уровня знаний:</i></p> <ul style="list-style-type: none"> <li>– оценка устного опроса на всех видах занятий</li> </ul> <p><i>Оценивание результатов обучения в виде умений и навыков:</i></p> <ul style="list-style-type: none"> <li>– оценка за лабораторный практикум</li> <li>– оценка индивидуального задания</li> </ul> <p><b>Промежуточная аттестация</b></p> <p>оценивание уровня сформированности компетенций на экзамене</p>
<p>Энергетические ресурсы химического производства</p>	<p><b>Знает:</b></p> <p>Основные понятия и определения химической технологии, основы функционирования химических производств</p> <p>Основные факторы, влияющие на показатели эффективности химико-технологического процесса и химического производства, а так же методику их определения (расчета).</p> <p>Параметры работы основного оборудования и возможные причины отклонения от</p>	<p><b>Текущий контроль</b></p> <p><i>Оценивание уровня знаний:</i></p> <ul style="list-style-type: none"> <li>– оценка устного опроса на всех видах занятий</li> </ul> <p><i>Оценивание результатов обучения в виде умений и навыков:</i></p> <ul style="list-style-type: none"> <li>– оценка индивидуального</li> </ul>



	<p>технологических параметров</p> <p><b>Умеет:</b> Выделять принципы и основные направления при организации химических производств Оценивать влияние различных факторов на технологический процесс и определять оптимальные технологические параметры Выбирать рациональную схему производства заданного продукта.</p> <p><b>Владет:</b> Навыками решения типичных, наиболее часто встречающихся проблемных ситуаций в области химической технологии Навыками определения и расчета основных показателей технологического процесса и анализа эффективности технологических процессов Навыками определения эффективной работы оборудования</p>	<p>задания</p> <p><b>Промежуточная аттестация</b></p> <p>оценивание уровня сформированности компетенций на экзамене</p>
<p>Анализ ХТС. и Материальный энергетический балансы ХТС</p>	<p><b>Знает:</b> Основные понятия и определения химической технологии, основы функционирования химических производств Основные факторы, влияющие на показатели эффективности химико-технологического процесса и химического производства, а так же методику их определения (расчета). Параметры работы основного оборудования и возможные причины отклонения от технологических параметров</p> <p><b>Умеет:</b> Выделять принципы и основные направления при организации химических производств Оценивать влияние различных факторов на технологический процесс и определять оптимальные технологические параметры Выбирать рациональную схему производства заданного продукта.</p> <p><b>Владет:</b> Навыками решения типичных, наиболее часто встречающихся проблемных ситуаций в области химической технологии Навыками определения и расчета основных показателей технологического процесса и анализа эффективности технологических процессов Навыками определения эффективной работы оборудования</p>	<p><b>Текущий контроль</b></p> <p><i>Оценивание уровня знаний:</i></p> <ul style="list-style-type: none"> <li>– оценка устного опроса на всех видах занятий</li> <li>– оценка за тест</li> </ul> <p><i>Оценивание результатов обучения в виде умений и навыков:</i></p> <ul style="list-style-type: none"> <li>– оценка за тест</li> <li>– оценка индивидуального задания</li> </ul> <p><b>Промежуточная аттестация</b></p> <p>оценивание уровня сформированности компетенций на экзамене</p>
<p>Синтез ХТС. Основные этапы разработки ХТС. Основные концепции при синтезе ХТС.</p>	<p><b>Знает:</b> Основные понятия и определения химической технологии, основы функционирования химических производств Основные факторы, влияющие на показатели эффективности химико-технологического процесса и химического производства, а так же методику их</p>	<p><b>Текущий контроль</b></p> <p><i>Оценивание уровня знаний:</i></p> <ul style="list-style-type: none"> <li>– оценка устного опроса на всех видах занятий</li> <li>– оценка за тест</li> </ul>

	<p>определения (расчета).          Параметры работы основного оборудования и возможные причины отклонения от технологических параметров</p> <p><b>Умеет:</b>          Выделять принципы и основные направления при организации химических производств</p> <p>Оценивать влияние различных факторов на технологический процесс и определять оптимальные технологические параметры          Выбирать рациональную схему производства заданного продукта.</p> <p><b>Владеет:</b>          Навыками решения типичных, наиболее часто встречающихся проблемных ситуаций в области химической технологии          Навыками определения и расчета основных показателей технологического процесса и анализа эффективности технологических процессов          Навыками определения эффективной работы оборудования</p>	<p><i>Оценивание результатов обучения в виде умений и навыков:</i></p> <ul style="list-style-type: none"> <li>– оценка за тест</li> <li>– оценка индивидуального задания</li> </ul> <p><b>Промежуточная аттестация</b></p> <p>оценивание уровня сформированности компетенций на экзамене</p>
<p>Технологии конкретных химических продуктов. Примеры</p>	<p><b>Знает:</b>          Основные понятия и определения химической технологии, основы функционирования химических производств          Основные факторы, влияющие на показатели эффективности химико-технологического процесса и химического производства, а так же методику их определения (расчета).          Параметры работы основного оборудования и возможные причины отклонения от технологических параметров</p> <p><b>Умеет:</b>          Выделять принципы и основные направления при организации химических производств</p> <p>Оценивать влияние различных факторов на технологический процесс и определять оптимальные технологические параметры          Выбирать рациональную схему производства заданного продукта.</p> <p><b>Владеет:</b>          Навыками решения типичных, наиболее часто встречающихся проблемных ситуаций в области химической технологии          Навыками определения и расчета основных показателей технологического процесса и анализа эффективности технологических процессов          Навыками определения эффективной работы оборудования</p>	<p><b>Текущий контроль</b></p> <p><i>Оценивание уровня знаний:</i></p> <ul style="list-style-type: none"> <li>– оценка устного опроса на всех видах занятий\</li> <li>– оценка за тест</li> </ul> <p><i>Оценивание результатов обучения в виде умений и навыков:</i></p> <ul style="list-style-type: none"> <li>– оценка за лабораторный практикум</li> <li>– оценка за тест</li> <li>– оценка индивидуального задания</li> </ul> <p><b>Промежуточная аттестация</b></p> <p>оценивание уровня сформированности компетенций на экзамене</p>

## АННОТАЦИЯ

### рабочей программы дисциплины

«Общая химическая технология»

**1. Общая трудоемкость** (з.е./ час): 4 / 144. Контактная работа 20,4 час, из них: лекционные 8 час, лабораторные 12 час, контроль перед аттестацией – 0,4 час. Самостоятельная работа студента 115 час. Форма промежуточного контроля: экзамен.

### 2. Место дисциплины в структуре образовательной программы

Дисциплина Б1.О.21 – «Общая химическая технология» является обязательной для освоения в 7 семестре, на 4 курсе.

Дисциплина базируется на курсах циклов естественнонаучных и общепрофессиональных дисциплин: Математика, Физика, Общая неорганическая химия, Физическая химия, Органическая химия, Безопасность жизнедеятельности. Она является основой для последующих профессиональных дисциплин.

### 3. Цели и задачи изучения дисциплины

Целями освоения дисциплины являются общее ознакомление с химическими производствами, рассмотрение общих проблем синтеза и анализа химических производств с целью создания высокоэффективных ресурсосберегающих производств.

Задачи преподавания дисциплины:

- изучение химического производства как химико-технологической системы, ее организации, структуры и функционирования;
- изучение методов балансовых расчетов, анализа химического производства, определения его эффективности;
- обучение методам и приемам разработки ХТС и оптимальной организации химико-технологических процессов в ней;
- развитие инженерного мышления и эрудиции при анализе и синтезе химико-технологических систем;
- развитие навыков определения технического состояния оборудования и его эффективной работы.
- знакомство с некоторыми конкретными химическими производствами.

### 4. Содержание дисциплины

№ раздела	Наименование раздела дисциплины	Содержание раздела
1	Наука «Химическая технология»	Химическая технология, как предмет изучения. Цели и задачи курса. Роль дисциплины в подготовке дипломированного бакалавра.
2	Химическое производство как функциональная единица промышленности и ее отраслей. Общие схемы химико-технологического процесса (ХТП) и химического производства (ХП). Качественные и количественные показатели ХТП и ХП.	Общая схема ХТП, ХП. Основные операции в них (подготовка сырья, химическое превращение, выделение продуктов, утилизация отходов, водо- и энергоснабжение, управление производством). Основное оборудование, приборы. Технологические показатели (степень превращения, выход продукта, расходные коэффициенты), экономические показатели (производительность, мощность и др.), эксплуатационные, специальные показатели.
3.	Физико-химические закономерности химических превращений. Показатели химического превращения.	Стереохимические, термодинамические, кинетические закономерности и показатели.
4.	Химический процесс. Классификация по различным признакам.	Процесс, классификация по различным признакам (вид химической реакции, термодинамика, схема превращений, агрегатное состояние, стационарность).

5.	Гомогенный химический процесс. Влияние условий протекания процесса на равновесие и скорость реакции.	Влияние химических признаков и условий протекания процесса на равновесие и скорость реакции. Способы увеличения степени превращения исходного вещества, выхода продукта, селективности. Понятие оптимальных температур для обратимых и необратимых процессов.
6.	Гетерогенные процессы. Структура и его составляющие. Примеры.	Структура процесса и его стадии. Наблюдаемая скорость превращения. Области протекания процесса. Лимитирующая стадия. Гетерогенный процесс «Г-Т», «Г-Ж». Построение и анализ математической модели. Пути интенсификации процесса. Понятие катализа. Каталитические процессы, области их протекания. Промышленные катализаторы и требования, предъявляемые к ним.
7.	Понятие структура и модели технологических систем (ХТС).	Химическое производство как ХТС. Состав ХТС (элемент, связи, подсистемы), их реализация в ХП. Иерархия ХТС. Технологические связи элементов ХТС (потoki), их схемы и назначение.
8.	Сырьевые ресурсы химического производства	Классификация сырья. Подготовка сырья для производственных процессов. Способы обогащения сырья.
9.	Вода в химическом производстве.	Водные ресурсы. Качество воды и требования к ней. Промышленная водоподготовка. Водооборотные циклы промышленных предприятий.
10.	Энергетические ресурсы химического производства	Энергия в химическом производстве. Основные виды энергетических ресурсов, виды энергии. Первичные и вторичные энергоресурсы.
11.	Анализ ХТС. Материальный и энергетический балансы ХТС	Основа методики составления и расчет материальных и энергетических балансов ХТС и ее подсистем.
12.	Синтез ХТС. Основные этапы разработки ХТС. Основные концепции при синтезе ХТС.	Основные концепции при синтезе ХТС, их содержание и способы реализации: полное использование сырьевых, энергетических ресурсов, минимизация отходов и т.д. Создание малоотходных технологических процессов, энерготехнологических, крупнотоннажных производств.
13.	Технологии конкретных химических продуктов. Примеры	Рассматриваются 2-3 примера химических производств (синтез аммиака (метанола), производство серной (азотной, соляной, уксусной) кислоты, полиэтилена, цемента и т.п.), их технологический режим, основная аппаратура.

### 5. Планируемые результаты обучения по дисциплине, обеспечивающие достижение планируемых результатов освоения образовательной программы

Изучение дисциплины направлено на формирование следующих компетенций:

№ п/п	Категория (группа) компетенций	Код и наименование компетенции	Код и наименование индикатора достижения компетенции
1	Универсальные	<b>УК-1</b> Анализирует задачу, выделяя её базовые составляющие. Определяет, интерпретирует и ранжирует информацию, требуемую для решения поставленной задачи	<b>УК -1.3</b> При обработке информации отличает факты от мнений, интерпретаций, оценок, формирует собственные мнения и суждения, аргументирует свои выводы и точку зрения

2	Общепрофессиональные	<b>ОПК-2</b> Способен использовать математические, физические, физико-химические, химические методы для решения задач профессиональной деятельности	<b>ОПК-1.2</b> Знает современные математические и физико-химические методы для решения задач профессиональной деятельности
			<b>ОПК – 2.2</b> Владеет и использует современные методы и базы данных для решения задач профессиональной деятельности
			<b>ОПК – 2.3</b> Применяет основные экспериментальные методы исследования физико-химических свойств веществ, а также теоретические законы естественнонаучных дисциплин к решению практических вопросов химической технологии
3	Профессиональные	<b>ПК-1</b> Способен осуществлять контроль соблюдения технологических параметров в пределах утвержденных технологическим регламентом, принимать меры по устранению причин, вызывающих отклонение от норм технологического регламента, обеспечивать подготовку технологического оборудования к проверке и ремонту	<b>ПК – 1.3</b> Демонстрирует готовность к освоению нового оборудования и его эксплуатации
			<b>ПК – 1.5</b> Способен выявлять и устранять отклонения от регламентных режимов работы основного технологического оборудования

**В результате освоения учебной дисциплины обучающийся должен:**

<b>знать</b>	<b>уметь</b>	<b>владеть</b>
Основные понятия и определения химической технологии, основы функционирования химических производств	Выделять принципы и основные направления при организации химических производств	Навыками решения типичных, наиболее часто встречающихся проблемных ситуаций в области химической технологии
Основные факторы, влияющие на показатели эффективности химико-технологического процесса и химического производства, а так же методику определения (расчета).	Оценивать влияние различных факторов на технологический процесс и определять оптимальные технологические параметры	Навыками определения и расчета основных показателей технологического процесса и анализа эффективности технологических процессов
параметры работы основного оборудования и возможные причины отклонения от технологических параметров	выбирать рациональную схему производства заданного продукта.	навыками определения эффективной работы оборудования

**Министерство науки и высшего образования Российской Федерации**

**Новомосковский институт (филиал)  
федерального государственного бюджетного образовательного учреждения  
высшего образования  
«Российский химико-технологический университет  
имени Д.И. Менделеева»  
(Новомосковский институт РХТУ им.Д.И.Менделеева)**

**УТВЕРЖДАЮ**

Директор Новомосковского института  
РХТУ им. Д.И. Менделеева

  
В.Д. Первухин  
« 31 »  2023 г.

## **РАБОЧАЯ ПРОГРАММА ДИСЦИПЛИНЫ**

**Б1.022 Процессы и аппараты химической технологии**

**Направление подготовки: 18.03.01 Химическая технология**

**Направленность (профиль): Технология и переработка полимеров**

Квалификация: бакалавр

**Форма обучения**

*заочная*

**Новомосковск - 2023**

## 1. ОБЩИЕ ПОЛОЖЕНИЯ

### Нормативные документы, используемые при разработке рабочей программы дисциплины

Нормативную правовую базу разработки рабочей программы дисциплины составляют:

Федеральный закон от 29 декабря 2012 года № 273-ФЗ «Об образовании в Российской Федерации» (с учетом дополнений и изменений);

Федеральный закон от 31.07.2020 г №304-ФЗ «О внесении изменений в Федеральный закон «Об образовании в Российской Федерации» по вопросам воспитания обучающихся»;

«Порядок организации и осуществления образовательной деятельности по образовательным программам высшего образования — программам бакалавриата, программам специалитета, программам магистратуры», утвержденный приказом Министерства образования и науки РФ от 06.04.2021 №245;

Федеральный государственный образовательный стандарт высшего образования (ФГОС ВО) (ФГОС-3++) по направлению подготовки 04.03.01 Химия, утвержденного приказом Министерства образования и науки Российской Федерации от 17 июля 2017 г. № 671(Зарегистрировано в Минюсте России 2 августа 2017 г. № 47644);

Положение о практической подготовке обучающихся, утвержденное приказом Министерства науки и высшего образования Российской Федерации и Министерства просвещения Российской Федерации от 5 августа 2020 г. № 885/390 (зарегистрирован Министерством юстиции Российской Федерации 11 сентября 2020 г., регистрационный № 59778);

Приказ Министерства образования и науки Российской Федерации от 27 ноября 2015 № 1383 "Об утверждении Положения о практике обучающихся, осваивающих основные профессиональные образовательные программы высшего образования" зарегистрирован Министерством юстиции Российской Федерации 18 декабря 2015 г., регистрационный № 40168);

Методическими рекомендациями по организации образовательного процесса для обучения инвалидов и лиц с ограниченными возможностями здоровья в образовательных организациях высшего образования, в том числе оснащенности образовательного процесса (утверждены заместителем Министра образования и науки РФ А.А. Климовым от 08.04.2014 № АК-44/05вн)

Устав ФГБОУ ВО РХТУ им. Д.И. Менделеева;

Положение о Новомосковском институте (филиале) РХТУ им. Д.И. Менделеева.

Локальные нормативные акты Новомосковского института (филиала) РХТУ им. Д.И. Менделеева.

Положение о порядке организации и осуществления образовательной деятельности по образовательным программам высшего образования - программам бакалавриата, программам специалитета, программам магистратуры в НИ РХТУ им. Д.И. Менделеева, принятым решением Ученого совета НИ РХТУ им. Д.И. Менделеева от 30.10.2019;

Положения об электронной информационно-образовательной среде Новомосковского института (филиала) федерального государственного бюджетного образовательного учреждения высшего образования «Российский химико-технологический университет имени Д.И. Менделеева»

Рабочая программа дисциплины (далее – Программа, РПД) составлена в соответствии с требованиями Федерального государственного образовательного стандарта высшего образования (уровень бакалавриата) по направлению подготовки 18.03.01 «Химическая технология», направленность (профиль) «Химическая технология неорганических веществ», утвержденного приказом Министерства науки и высшего образования Российской Федерации от 12.08.2020 г. № 954 (зарегистрировано Министерством юстиции Российской Федерации 25.08.2020 г., регистрационный № 59425), рекомендациями Учебно-методической комиссии НИ РХТУ им. Д.И. Менделеева и накопленным опытом преподавания дисциплины кафедрой «Фундаментальная химия» НИ РХТУ им. Д.И. Менделеева (далее – Институт).

Контроль успеваемости студентов ведется по принятой в Институте системе.

Рабочая программа дисциплины может быть реализована с применением электронного обучения и дистанционных образовательных технологий полностью или частично.

## 2. ЦЕЛИ ОСВОЕНИЯ ДИСЦИПЛИНЫ

*Целью дисциплины* является обеспечение базовой подготовки бакалавров в области «Процессов и аппаратов химической технологии» и применения полученных знаний для практических расчетов и квалифицированной эксплуатации технологического оборудования

### *Задачи дисциплины:*

- освоение основ гидромеханических и тепло-массообменных процессов;
- использование изученных закономерностей для решения задач: технологического расчета основных процессов и их аппаратурного оформления;
- использование полученных знаний для правильного выбора аппаратурного оборудования с учетом их сравнительной характеристики по технологическим и экономическим показателям.

### 3. МЕСТО ДИСЦИПЛИНЫ В СТРУКТУРЕ ООП ВПО

Дисциплина базовой части блока Б1.О.22 профиля по направлению подготовки 18.03.01 «Химическая технология», направленность (профиль) «Химическая технология неорганических веществ». Является обязательной для освоения в 6 семестре 3 курса и 7,8 семестрах 4 курса.

Изучение дисциплины базируется на разделах дисциплин: Математика, Физика, Термодинамика, Общая и неорганическая химия, Физическая химия, Органическая химия.

### 4. ПЛАНИРУЕМЫЕ РЕЗУЛЬТАТЫ ОБУЧЕНИЯ ПО ДИСЦИПЛИНЕ, ОБЕСПЕЧИВАЮЩИЕ ДОСТИЖЕНИЕ ПЛАНИРУЕМЫХ РЕЗУЛЬТАТОВ ОСВОЕНИЯ ОБРАЗОВАТЕЛЬНОЙ ПРОГРАММЫ

Изучение дисциплины направлено на приобретение следующих **компетенций и индикаторов их достижения:**

Код компетенции	Индикатор достижения компетенции (результаты освоения ООП)	Перечень планируемых результатов обучения по дисциплине
Естественнонаучная подготовка	<b>ОПК-2</b> Способен использовать математические, физические, физико-химические, химические методы для решения задач профессиональной деятельности	<b>ОПК-2.1</b> Знает современные математические и физико-химические методы для решения задач профессиональной деятельности <b>ОПК-2.2</b> Владеет и использует современные методы и базы данных для решения задач профессиональной деятельности <b>ОПК-2.3</b> Применяет основные экспериментальные методы исследования физико-химических свойств веществ, а также теоретические законы естественнонаучных дисциплин к решению практических вопросов химической технологии
	<b>ОПК – 4</b> Способен обеспечивать проведение технологического процесса, использовать технические средства для контроля параметров технологического процесса, свойств сырья и готовой продукции, осуществлять изменение параметров технологического процесса при изменении свойств сырья	<b>ОПК-4.1</b> Способен обеспечивать проведение типовых технологических процессов и использовать технические средства для контроля параметров технологического процесса <b>ОПК-4.2</b> Способен осуществлять изменение параметров технологического процесса при изменении свойств сырья для обеспечения заданных параметров готовой продукции <b>ОПК-4.3</b> Способен определять и рассчитывать основные показатели технологического процесса, определять технические параметры и их влияние на технологический процесс

В результате сформированности компетенции студент должен:

**Знать:**

Основные уравнения движения жидкостей; основы теплопередачи; основы массопередачи; основные характеристики химических процессов, процессов тепло- и массопередачи типовые процессы химической технологии, соответствующие аппараты и методы их расчёта; явления переноса импульса, массы и энергии; принципы физического моделирования процессов; основные уравнения движения газов и жидкостей; основы массопередачи в системах со свободной и неподвижной границей раздела фаз; основы теории массообмена; методы расчета высокоэффективных тепло- и массообменных аппаратов; устройство и принцип работы вновь вводимого оборудования; способы устранения выявленных отклонений от заданного режима работы оборудования.

**Уметь:**

Определять характер движения жидкостей и газов; рассчитывать параметры и выбирать аппаратуру для конкретного химико-технологического процесса; рассчитывать параметры и выбирать аппаратуру для конкретного химико-технологического процесса, обосновывать выбор технологической схемы, давать сравнительную характеристику с аналогичными схемами; использовать теоретические знания в процессе эксплуатации химического оборудования; устранять выявленные отклонения заданных режимов работы технологического оборудования.

**Владеть:**

Основными методами пуско-наладочных работ технологических установок; методами определения оптимальных и рациональных технологических режимов работы оборудования; методами анализа и расчета процессов в промышленных аппаратах, выбора их конструкции, определения технологических и экономических показателей работы аппаратов; навыками работы с графическими программами; основными методами пуско-наладочных работ технологических установок; методами анализа произошедших сбоев и отклонения от режимов работы технологического оборудования.



## 5. СТРУКТУРА И СОДЕРЖАНИЕ ДИСЦИПЛИНЫ

Общая трудоемкость дисциплины «Процессы и аппараты химической технологии» составляет 432 часа или 12 зачетных единиц (з.е).

Вид учебной работы	Всего час.	Семестры час		
		6	7	8
<b>Контактная работа обучающегося с педагогическими работниками (всего)</b>	<b>59,6</b>	<b>32,6</b>	<b>24,6</b>	<b>2,4</b>
<b>Контактная работа,</b>	<b>58</b>	<b>32</b>	<b>24</b>	<b>2</b>
в том числе:				
Лекции	24	14	10	
Лабораторные работы (ЛР)	28	14	14	
Практические занятия (ПЗ)	6	4		2
Консультация перед экзаменом				
Экзамен				
<b>Контактная работа - промежуточная аттестация</b>	<b>1,6</b>	<b>0,6</b>	<b>0,6</b>	<b>0,4</b>
<b>Самостоятельная работа (всего)</b>	<b>344</b>	<b>171</b>	<b>143</b>	<b>30</b>
В том числе:				
Курсовой проект				30
<b>Контроль</b>	<b>28,4</b>	<b>12,4</b>	<b>12,4</b>	<b>3,6</b>
Подготовка к сдаче зачета				
<b>Общая трудоемкость, час.</b>	<b>432</b>	<b>216</b>	<b>180</b>	<b>36</b>
<b>з.е.</b>	<b>12</b>	<b>6</b>	<b>5</b>	<b>1</b>

## СОДЕРЖАНИЕ ДИСЦИПЛИНЫ

### 6.1 Разделы дисциплины и виды занятий

#### 6 семестр

№ п/п	Раздел дисциплины	Всего	Лекции	Прак. зан.	Лаб. раб.	Сам. работа
1	Введение. Общие сведения	52	2	-	-	50
2	Гидростатика и гидродинамика	75	6	2	7	60
3	Тепловые процессы и аппараты	76	6	2	7	61
	<b>ИТОГО</b>	<b>203</b>	<b>14</b>	<b>4</b>	<b>14</b>	<b>171</b>
	Контроль	<b>12,4</b>				
	Консультация перед экзаменом	-				
	Контактная работа - промежуточная аттестация	<b>0,6</b>				
	<b>ВСЕГО</b>	<b>216</b>				

#### 7 семестр

№ п/п	Раздел дисциплины	Всего	Лекции	Прак. зан.	Лаб. раб.	Сам. работа
1	Основы массопередачи. Основы расчета массообменных аппаратов	77	4	-	10	63
2	Методы кристаллизации и их классификация	48	4	-	4	40
3	Мембранные процессы химической технологии	42	2	-	-	40
	<b>ИТОГО</b>	<b>167</b>	<b>10</b>	<b>-</b>	<b>14</b>	<b>143</b>
	Контроль	<b>12,4</b>				

	Консультация перед экзаменом	-				
	Контактная работа - промежуточная аттестация	0,6				
	<b>ВСЕГО</b>	<b>180</b>				

### 8 семестр

№ п/п	Раздел дисциплины	Всего	Лекции	Прак. зан.	Лаб. раб.	Сам. работа
1	Расчеты и подготовка к защите курсового проекта по одной из тем	32	-	2	-	30
	<b>ИТОГО</b>	<b>32</b>	<b>-</b>	<b>2</b>	<b>-</b>	<b>30</b>
	Контроль	3,6				
	Контактная работа - промежуточная аттестация	0,4				
	<b>ВСЕГО</b>	<b>36</b>				

### 6.2 Содержание разделов дисциплины

Наименование раздела (подраздела) дисциплины	Содержание подраздела
<b>Раздел 1. Введение. Общие сведения</b>	
1.1. Классификация основных процессов химической технологии. 1.2. Место и роль теоретических и экспериментальных исследований в задачах химической технологии.	<p>Основы теории переноса количества движения, теплоты, массы. Классификация основных процессов химической технологии. Роль и взаимосвязь типовых процессов в химической технологии. Непрерывные и периодические процессы. Стационарные и нестационарные процессы. Поля скоростей, температур и концентраций в стационарных и нестационарных процессах. Теория явлений переноса в сплошных средах - основа анализа и моделирования типовых процессов химической технологии. Перенос импульса (количества движения), теплоты и массы. Аналогия этих процессов</p> <p>Место и роль теоретических и экспериментальных исследований в задачах химической технологии. Системный подход к изучению и созданию новых процессов и аппаратов. Исследование механизмов процессов на макро- и микроуровнях. Основы теории обобщенных переменных (теории подобия). Подобие и аналогия физических явлений и процессов. Теоремы подобия. Получение уравнений с обобщенными переменными (критериальных уравнений). Преобразование дифференциальных уравнений переноса в уравнение обобщенного вида. Обобщенные переменные (критерии подобия): определяющие, определяемые и их физический смысл. Использование критериев подобия для обработки и обобщения экспериментальных данных.</p>
<b>Раздел 2. Гидростатика и гидродинамика</b>	
2.1 Разделение жидких и газовых неоднородных систем 2.2 Перемешивание в жидких средах 2.3 Перемещение жидкостей 2.4 Сжатие и перемещение газов	<p>Технические способы получения жидких и газовых неоднородных систем. Виды перемешивания. Эффективность и интенсивность перемешивания и методы их оценки. Гидродинамические структуры потоков в аппаратах с перемешиванием. Расчет мощности на механическое перемешивание. Конструкции мешалок, их характеристики, выбор и области применения. Пневматическое перемешивание. Определение Давления и расхода газа. Циркуляционное и др. виды перемешивания. Основные пути интенсификации процессов перемешивания в жидких средах.</p> <p>Классификация насосов (объемные, динамические). Основные параметры: производительность, давление, расход мощности, к.п.д. Работа насоса на сеть, рабочая точка. Пуск и остановка насоса. Сравнительные характеристики основных типов насосов и области их применения. Выбор насоса. Конструкции насосов. Поршневые, центробежные, осевые, шестеренчатые, винтовые и др.</p> <p>Принцип действия и классификация машин для сжатия и перемещения газов. Степень сжатия. Индикаторная диаграмма. Объемный к.п.д. и производительность. Многоступенчатое сжатие. Пуск и остановка машины. Конструкции машин: поршневые, центробежные, осевые, струйные и др. сравнительная характеристика машин для сжатия газов и области их применения. Выбор конструктивного типа машин.</p>
<b>Раздел 3. Тепловые процессы и аппараты</b>	
3.1. Выпаривание	<p>Основные теории передачи тепла. Значение процесса теплообмена в химической промышленности. Стационарный и нестационарный перенос тепла. Основные понятия и определения (температурное поле, градиент температуры, тепловой поток). Механизмы переноса тепла (теплопроводность, конвекция, излучение). Принципы составления тепловых балансов. Теплопроводность. Теплопроводность и температуропроводность твердых материалов, жидкостей и газов. Дифференциальное уравнение теплопроводности (уравнение Фурье). Теплопроводность плоских и цилиндрических стенок (одно- и многослойных) при установившемся тепловом потоке.</p> <p>Конвективный перенос тепла. Естественная и вынужденная конвекция. Уравнение теплоотдачи. Коэффициент теплоотдачи и движущая сила. Механизмы продольного и поперечного конвективного переноса в ламинарном и турбулентном потоках. Взаимосвязь профилей температур и скоростей в потоках. Тепловой пограничный слой. Дифференциальное уравнение переноса тепла в потоке (уравнение Фурье-Кирхгофа). Преобразование дифференциального уравнения Фурье-Кирхгофа с получением обобщенных переменных (критериев теплового подобия). Основные критерии теплового подобия и их физический смысл. Общий вид уравнений связи между безразмерными переменными для теплоотдачи без изменения агрегатного состояния теплоносителей. Теплоотдача при вынужденном (турбулентный и ламинарный режимы) и свободном движении теплоносителей. Теплоотдача при</p>

	<p>пленочном течении теплоносителей. Теплоотдача при движении теплоносителей через зернистые слои. Теплоотдача при изменении агрегатного состояния теплоносителей: кипении жидкостей и конденсации пара.</p> <p>Лучистый теплообмен. Физические основы. Совместный перенос тледа конвекцией и излучением. Расчет тепловой изоляции. Теплопередача. Основное уравнение теплопередачи. Коэффициент теплопередачи. Связь между коэффициентом теплопередачи и коэффициентами теплоотдачи. Распределение температур вдоль поверхности теплопередачи. Движущая сила процесса (средняя разность температур теплоносителей). Взаимное направление движения теплоносителей (прямоток, противоток, смешанный ток и перекрестный ток), его оптимальный выбор и влияние на среднюю разность температур. Влияние гидродинамической структуры потоков на среднюю движущую силу процесса теплопередачи.</p> <p>Понятие о нестационарном процессе переноса тепла. Основы расчета теплопередачи в нестационарных процессах. Определение времени, необходимого для нагревания и охлаждения теплоносителей до заданной температуры. Определение поверхности теплопередачи при переменном значении коэффициента теплопередачи (графическое интегрирование дифференциального уравнения теплопередачи). Теплоотдача при непосредственном соприкосновении теплоносителей. Математические модели процессов переноса тепла в теплообменной аппаратуре. Классификация промышленных способов подвода и отвода тепла. Требования, предъявляемые к теплоносителям, их сравнительные характеристики и области применения. Определение требуемого расхода теплоносителей. Обогрев водяным паром и парами высокотемпературных органических теплоносителей (ВОТ), водой и другими жидкостями; схемы установок. Нагревание топочными газами. Использование технологических и отходящих газов в качестве теплоносителей. Способы нагревания электрическим током. Отвод тепла водой, воздухом и низкотемпературными теплоносителями. Водооборотные циклы химических производств. Конденсация паров. Расчет конденсаторов паров. Поверхностные конденсаторы. Барометрические конденсаторы.</p> <p>Назначение и технические методы выпаривания. Выпаривание под вакуумом. Теплота самоиспарения. Материальный и тепловой балансы. Расчет физико-химических констант. Общая и полезная разность температур. Расчет поверхности греющей камеры. Определение расхода греющего пара и охлаждающей воды в вакуум-выпарном аппарате. Методы повышения экономичности процесса выпаривания. Многокорпусное выпаривание. Выпаривание с термокомпрессией вторичного пара. Экстра-пар. Материальный и тепловой балансы многокорпусной выпарной установки. Распределение тепловой нагрузки и полезной разности температур по корпусам (аппаратам). Расчет многокорпусных установок методом последовательных приближений. Использование ЭВМ при расчете выпарных установок и оптимальных условий их работы. Техничко-экономическая оптимизация числа корпусов выпарной установки.</p> <p>Выпарные аппараты. Классификация и основные конструктивные типы. Аппараты с естественной и принудительной циркуляцией раствора. Пленочные аппараты. Роторные аппараты. Аппараты с погруженными горелками. Сравнительная характеристика и принципы выбора конструкции выпарных аппаратов.</p>
<p><b>Раздел 4. Основы массопередачи. Основы расчета массообменных аппаратов</b></p>	
<p>4.1 Абсорбция 4.2 Перегонка и ректификация 4.3 Экстракция 4.4 Адсорбция</p>	<p>Место и роль массообмена в химической технологии. Классификация и их общая характеристика. Современная роль этих процессов в задачах окружающей среды. Основные теории массопередачи. Статика массообменных процессов. Способы выражения состава фаз. Законы фазового равновесия. Коэффициент распределения. Материальный баланс и уравнение рабочей линии. Направление процессов массопереноса и их обратимость. Кинетика массообменных процессов. Основные понятия. Механизмы переноса массы. Молекулярная диффузия. Законы диффузии (законы Фика). Коэффициенты молекулярной диффузии. Дифференциальное уравнение переноса массы в потоке. Турбулентная диффузия. Диффузионный пограничный слой. Теоретические модели переноса массы (пленочная, пограничного слоя, поверхности обновления и др.).</p> <p>Уравнение массоотдачи. Коэффициенты массоотдачи. Движущая сила процесса. Преобразование дифференциального уравнения переноса массы и получение обобщенных переменных. Основные критерии диффузионного подобия и их физический смысл. Обобщенное уравнение массоотдачи. Массопередача. Основное уравнение массопередачи. Коэффициенты массопередачи и их выражения. Связь между коэффициентами массопередачи и коэффициентами массоотдачи. Средняя движущая сила процесса массопередачи. Влияние гидродинамической структуры потоков на величину средней движущей силы массопередачи. Аналогия между процессами тепло- и массопереноса в химической аппаратуре. Общие методы интенсификации процесса массопередачи. Роль и значение гидродинамики процесса. Принципы построения математических моделей массообменных процессов. Особенности массопередачи в системах с твердой фазой. Физические модели и механизмы переноса в твердых телах. Расчет скорости процесса и определение его лимитирующей стадии. Способы интенсификации массопередачи в системах с твердой фазой.</p> <p>Адсорбция. Характеристика процесса и области его применения для разделения и выделения веществ из газовых, парогазовых и жидких смесей. Промышленные адсорбенты, их основные свойства и области применения. Основные модели равновесия при адсорбции. Изотерма адсорбции. Тепловой эффект адсорбции. Неизотермическая адсорбция. Материальный баланс адсорбции. Динамическая активность адсорбента. Формирование и перенос концентрационного фронта, зона массопередачи, время защитного действия слоя. Пути интенсификации адсорбционных процессов. Математическая модель процесса адсорбции в зернистом слое адсорбента. Методика расчета аппаратов с неподвижным слоем адсорбента. Десорбция, способы ее проведения. Адсорберы. Классификация и общие принципы устройства. Аппараты с неподвижным и взвешанным слоем, с плотным движущимся слоем. Сравнительные характеристики и принципы выбора типа аппарата. Тенденции совершенствования адсорбционной аппаратуры. Принципиальные схемы адсорбционно-десорбционных установок.</p> <p>Ионный обмен. Характеристика процесса и области его применения. Ионные материалы, классификация, основные свойства и области применения</p>
<p><b>Раздел 5. Методы кристаллизации и их классификация</b></p>	
<p>5.1 Сушка</p>	<p>Кристаллизация с охлаждением раствора или расплава, с удалением части растворителя из раствора, комбинированные методы. Способы охлаждения растворов (через стенку, испарительное под вакуумом). Основы кинетики кристаллизации. Скорости образования и роста кристаллов. Влияние условий кристаллизации на скорость процесса и характеристики кристаллов. Методика расчета кристаллиза-</p>

	<p>торов. Пути интенсификации процесса. Сравнительные характеристики и области применения кристаллизаторов различных конструкций; основные принципы их выбора и тенденции совершенствования конструкции.</p> <p>Сушка. Общая характеристика процесса и области его применения. Состояние высушиваемых материалов. Равновесная и свободная влажность. Методы сушки (конвективная, контактная, специальные). Конвективная сушка. Статика процесса. Характеристики влажного воздуха. Диаграмма Y-X состояния влажного воздуха (диаграмма Рамзина). Материальный и тепловой балансы. Удельные расходы воздуха и тепла. Теоретическая и действительная сушилка. Основные варианты конвективной сушки, их изображение и анализ на Y-X диаграмме. Кинетика процесса сушки. Тепло- и массообмен между воздухом и материалом. Типовые кинетические кривые сушки. Периоды постоянной и падающей скоростей. Критическое влагосодержание. Уравнения скорости сушки и его константы. Пути интенсификации и повышения экономичности процесса конвективной сушки. Математическая модель процесса конвективной сушки. Основные конструкции конвективных сушилок. Их классификация, сравнительная оценка и выбор тенденции развития и совершенствования сушильных аппаратов</p>
<b>Раздел 6. Мембранные процессы химической технологии</b>	
6.1 Мембранные процессы	<p>Классификация мембранных процессов, их движущая сила, селективность. Виды мембран, их достоинства и недостатки. Физико-химические основы мембранных процессов. Расчет мембранных процессов и аппаратов. Мембранные аппараты. Методы очистки мембран. Аналогия между процессами тепло- и массопереноса в химической аппаратуре. Общие методы интенсификации процесса массопередачи. Роль и значение гидродинамики процесса. Принципы построения математических моделей массообменных процессов. Особенности массопередачи в системах с твердой фазой. Физические модели и механизмы переноса в твердых телах. Расчет скорости процесса и определение его лимитирующей стадии. Способы интенсификации массопередачи в системах с твердой фазой</p>

## 7. СООТВЕТСТВИЕ СОДЕРЖАНИЯ ТРЕБОВАНИЯМ К РЕЗУЛЬТАТАМ ОСВОЕНИЯ ДИСЦИПЛИНЫ

№	В результате освоения дисциплины студент должен:	Разделы					
		1	2	3	4	5	6
1	<p><b>Знать</b></p> <p>Основные уравнения движения жидкостей; основы теплопередачи; основы массопередачи; основные характеристики химических процессов, процессов тепло- и массопередачи типовые процессы химической технологии, соответствующие аппараты и методы их расчёта; явления переноса импульса, массы и энергии; принципы физического моделирования процессов; основные уравнения движения газов и жидкостей; основы массопередачи в системах со свободной и неподвижной границей раздела фаз; основы теории массообмена; методы расчета высокоэффективных тепло- и массообменных аппаратов; устройство и принцип работы вновь вводимого оборудования; способы устранения выявленных отклонений от заданного режима работы оборудования.</p>	+	+	+	+	+	+
2	<p><b>Уметь</b></p> <p>Определять характер движения жидкостей и газов; рассчитывать параметры и выбирать аппаратуру для конкретного химико-технологического процесса; рассчитывать параметры и выбирать аппаратуру для конкретного химико-технологического процесса, обосновывать выбор технологической схемы, давать сравнительную характеристику с аналогичными схемами; использовать теоретические знания в процессе эксплуатации химического оборудования; устранять выявленные отклонения заданных режимов работы технологического оборудования.</p>	+	+	+	+	+	+
3	<p><b>Владеть</b></p> <p>Основными методами пуско-наладочных работ технологических установок; методами определения оптимальных и рациональных технологических режимов работы оборудования; методами анализа и расчета процессов в промышленных аппаратах, выбора их конструкции, определения технологических и экономических показателей работы аппаратов; навыками работы с графическими программами; основными методами пуско-наладочных работ технологических установок; методами анализа произошедших сбоев и отклонения от режимов работы технологического оборудования.</p>	+	+	+	+	+	+

В результате освоения дисциплины студент должен овладеть следующими компетенциями и индикаторами их достижения:

Код и наименование компетенции	Код и наименование индикатора достижения компетенции	Разделы					
		2	3	4	5	6	

		<b>1</b>					
<b>ОПК-2</b> Способен использовать математические, физические, физико-химические, химические методы для решения задач профессиональной деятельности	<b>ОПК-2.1</b> Знает современные математические и физико-химические методы для решения задач профессиональной деятельности	+	+	+	+	+	+
	<b>ОПК-2.2</b> Владеет и использует современные методы и базы данных для решения задач профессиональной деятельности	+	+	+	+	+	+
	<b>ОПК-2.3</b> Применяет основные экспериментальные методы исследования физико-химических свойств веществ, а также теоретические законы естественнонаучных дисциплин к решению практических вопросов химической технологии	+	+	+	+	+	+
<b>ОПК – 4</b> Способен обеспечивать проведение технологического процесса, использовать технические средства для контроля параметров технологического процесса, свойств сырья и готовой продукции, осуществлять изменение параметров технологического процесса при изменении свойств сырья	<b>ОПК-4.1</b> Способен обеспечивать проведение типовых технологических процессов и использовать технические средства для контроля параметров технологического процесса	+	+	+	+	+	+
	<b>ОПК-4.2</b> Способен осуществлять изменение параметров технологического процесса при изменении свойств сырья для обеспечения заданных параметров готовой продукции	+	+	+	+	+	+
	<b>ОПК-4.3</b> Способен определять и рассчитывать основные показатели технологического процесса, определять технические параметры и их влияние на технологический процесс	+	+	+	+	+	+

## 8. ПРАКТИЧЕСКИЕ И ЛАБОРАТОРНЫЕ ЗАНЯТИЯ

### 8.1. Тематический план практических занятий

#### 6 семестр

№ п/п	№ раздела дисциплины	Тематика практических занятий	Трудоемкость час.	Форма контроля	Код формируемой компетенции
1	2	Уравнения состояния для идеальных и реальных жидкостей. Практические приложения основного уравнения гидростатики	1	Оценка практического приложения используемых уравнений	ОПК-2 ОПК-4
2	2	Уравнение расхода для определения средней скорости или диаметра трубопровода. Расчеты гидравлического ресурса или эквивалентного диаметра сечения любой формы. Режимы движения жидкостей. Определение гидравлических сопротивлений трубопроводов и аппаратов	1	Оценка расхода энергии от скорости движения жидкости и диаметра трубопровода	ОПК-2 ОПК-4

3	2	Определение и расчет основных характеристик псевдоожиженного слоя мелкозернистого материала	1	Определение области существования псевдоожиженного слоя	ОПК-2 ОПК-4
4	3	Расчеты отстойников, фильтров центрифуг	-	Сравнить характеристики способов разделения	ОПК-2 ОПК-4
5	4	Расчет мощности на перемешивание и выбор мешалок	-	Выбор типа мешалок	ОПК-2 ОПК-4
6	5	Расчеты основных параметров насоса, выбор насоса	-	Оценка мощности насоса	ОПК-2 ОПК-4
7	6	Мощность, потребляемая компрессорами в различных процессах сжатия, коэффициента полезного участия машин в этих процессах	-	Обсуждение выбора вида процессов сжатия	ОПК-2 ОПК-4
8	7	Составление и расчеты тепловых балансов. Расчеты: коэффициентов теплопроводности, теплоотдачи и теплопередачи, средней движущей силы и поверхности теплообмена	-	Оценка влияния коэффициентов теплоотдачи на коэффициент теплопередачи	ОПК-2 ОПК-4
9	7,8	Материальный и тепловые балансы выпарной установки. Температура кипения раствора с учетом температурных потерь. Расчет поверхности нагрева выпарного аппарата	-	Оценка правильного выбора схемы выпарной установки	ОПК-2 ОПК-4
	<b>Всего</b>		<b>4</b>		

### 7 семестр

№ п/п	№ раздела дисциплины	Тематика практических занятий	Трудоемкость час.	Форма контроля	Код формируемой компетенции
1	9,10, 11	Основные размеры абсорбционных аппаратов насадочного и тарельчатого типа	-	Решение задач по вариантам	ОПК-2 ОПК-4
2	7,12	Материальные и тепловые балансы ректификации. Построение основных равновесных и рабочих линий. Определение оптимального флегмового числа.	-	Контрольная работа №1	ОПК-2 ОПК-4
3	7,16	Расходы воздуха и тепла в теоретической сушилке	-	Контрольная работа №1	ОПК-2 ОПК-4
	<b>Всего</b>		-		

### 8 семестр

№ п/п	№ раздела дисциплины	Тематика практических занятий	Трудоемкость час.	Форма контроля	Код формируемой компетенции
1	9,10, 11	Краткое описание технологической схемы	0,5	Решение задач по вариантам	ОПК-2 ОПК-4
2	7,12	Материальные и тепловые балансы выполняются как для всего	1	Контрольная работа №1	ОПК-2 ОПК-4

		процесса, так и для основных аппаратов установки. Рекомендации по подбору справочных данных, выбору оптимальных режимов работы.			
3	7,16	Аппаратурное оформление технологической схемы «Ректификация»	1	Контрольная работа №1	ОПК-2 ОПК-4
	<b>Всего</b>		2		

## 8.2. Тематический план лабораторных работ

### 6 семестр

№ п/п	№ раздела дисциплины	Наименование лабораторных работ	Трудоемкость час.	Форма контроля	Код формируемой компетенции
1	2	Гидравлические сопротивления по длине трубопровода	2	Отчет «Защита»	ОПК-2 ОПК-4
2	2	Уравнение Бернулли	2	Оценка ситуационного решения	ОПК-2 ОПК-4
3	2	Исследование характеристик псевдооживленного слоя	2	Отчет «Защита»	ОПК-2 ОПК-4
4	3	Изучение работы нутч-фильтра	2	Отчет «Защита»	ОПК-2 ОПК-4
5	5	Испытание центробежного насоса	2	Оценка решения ситуационных задач	ОПК-2 ОПК-4
6	7	Изучение теплопередачи в теплообменниках типа «труба в трубе», кожухотрубного	2	Защита и выводы из дискуссии	ОПК-2 ОПК-4
7	7,8	Двухкорпусная выпарная установка	2	Отчет «Защита»	ОПК-2 ОПК-4
	<b>Всего</b>		<b>14</b>		

### 7 семестр

№ п/п	№ раздела дисциплины	Наименование лабораторных работ	Трудоемкость час.	Форма контроля	Код формируемой компетенции
1	9,10, 11	Определение коэффициента массопередачи в процессе абсорбции	6	Оценка решения ситуационных задач	ОПК-2 ОПК-4
2	12	Испытание ректификационной установки	4	Оценка решения ситуационных задач	ОПК-2 ОПК-4
3	16	Исследование процесса сушки в псевдооживленном состоянии	4	Оценка решения ситуационных задач	ОПК-2 ОПК-4
	<b>Всего</b>		<b>14</b>		

## 8.3. Курсовые проекты (работы)

Примерная тематика курсовых проектов(работ), расчетно-графических работ, рефератов и других видов СРС (если\_предусмотрены)

## 8 семестр

Самостоятельная работа	Тематика курсовых проектов (работ), расчетно-графических работ, рефератов и др.	Код формируемой компетенции
Курсовой проект	1. Многокорпусная выпарная установка непрерывного действия (с выносной греющей камерой, выносной циркуляционной трубой, и т. д.)	ОПК-2 ОПК-4
	2. Ректификационная установка непрерывного действия (насадочного или тарельчатого типа).	ОПК-2 ОПК-4
	3. Сушильная установка непрерывного действия (барбанная или с кипящим слоем).	ОПК-2 ОПК-4

### 8.4. Внеаудиторная СРС

Внеаудиторная СРС направлена на поиск информации в ЭОС и ее использовании при выполнении домашнего задания, являющегося расчетом тех же параметров, что и при контактной работе, но при других условиях.

Перечень индивидуальных заданий приведен в Приложении 3.

## 9. ОЦЕНОЧНЫЕ МАТЕРИАЛЫ

### Текущий контроль успеваемости, обеспечивающий оценивание хода освоения дисциплины

Для оценивания результатов обучения в виде знаний текущий контроль организуется в формах:

- устного опроса (фронтальной беседы, индивидуального опроса, докладов);
- проверки письменных заданий (вывод формул, их преобразование);
- тестирования (бланкового или компьютерного);

Для оценивания результатов обучения в виде умений и навыков (владений) текущий контроль организуется в формах:

- проверки письменных заданий (решения простых и/или сложных практико-ориентированных задач); простые задания используются для оценки умений. Они представляют собой задачи в одно или два действия. Сложные задания используются для оценки навыков. Они представляют собой вычислительный эксперимент по определению тех параметров, которые рассчитывались в лабораторных работах, но в нестандартных условиях;
- проверки подготовки необходимых данных для расчета одного или нескольких параметров, определяемых в лабораторных работах, но в условиях отличных от заданных ранее;
- проверки правильности прогнозирования влияния фактора на равновесный выход продукта, варьируемого в заданных пределах.

Отдельно оцениваются личностные качества студента (аккуратность, исполнительность, инициативность) – работа у доски, своевременная сдача тестов, отчетов к лабораторным работам и письменных домашних заданий.

### Критерии для оценивания устного опроса

Оценка «отлично» выставляется в случае, если студент свободно оперирует приобретенными знаниями, умениями, применяет их в ситуациях повышенной сложности.

Оценка «хорошо» выставляется в случае, если студент оперирует приобретенными знаниями, умениями, применяет их в стандартных ситуациях, но допускает незначительные ошибки, неточности, затруднения при аналитических операциях, переносе знаний и умений на новые, нестандартные ситуации.

Оценка «удовлетворительно» выставляется в случае, если студент допускает существенные ошибки, проявляет отсутствие знаний, умений, по отдельным темам (не более 33%), испытывает значительные затруднения при оперировании знаниями и умениями при их переносе на новые ситуации.

Оценка «неудовлетворительно» выставляется в случае, если студент демонстрирует полное отсутствие или явную недостаточность (менее 33%) знаний, умений в соответствии с планируемыми результатами обучения.

### Промежуточная аттестация

Промежуточная аттестация осуществляется в форме зачета, экзамена

Зачет проставляется автоматически, если обучающийся выполнил и защитил все лабораторные работы, предусмотренные маршрутным листом, выполнил контрольный тест с оценкой не ниже чем «удовлетворительно».

## 10. ОЦЕНОЧНЫЕ МАТЕРИАЛЫ

Оценочные материалы представлены в виде отдельного документа – Фонда оценочных средств, являющегося неотъем-



лемой частью рабочей программы дисциплины.

## **11. МЕТОДИЧЕСКИЕ УКАЗАНИЯ ПО ОСВОЕНИЮ ДИСЦИПЛИНЫ**

Организация образовательного процесса регламентируется учебным планом и расписанием учебных занятий. Язык обучения (преподавания) – русский. Для всех видов аудиторных занятий «час» устанавливается продолжительностью 45 минут. Зачетная единица составляет 27 астрономических часов или 36 академических час. Через каждые 45 мин контактной работы делается перерыв продолжительностью 5 мин, а после двух час контактной работы делается перерыв продолжительностью 10 мин.

Обучающийся имеет право на зачет результатов обучения по дисциплине, если она освоена им при получении среднего профессионального образования и (или) высшего образования, а также дополнительного образования (при наличии) (далее - зачет результатов обучения). Зачтенные результаты обучения учитываются в качестве результатов промежуточной аттестации в установленном в Институте порядке.

### **11.1. Образовательные технологии**

Образовательный процесс при освоении дисциплины основывается на использовании традиционных, инновационных и информационных образовательных технологий. Возможна реализация ОПОП с применением электронного обучения и дистанционных образовательных технологий. Традиционные образовательные технологии представлены лекциями и семинарскими (практическими) занятиями. Инновационные образовательные технологии используются в виде применения активных и интерактивных форм проведения занятий. Информационные образовательные технологии реализуются путем активизации самостоятельной работы студентов в информационной образовательной среде. При проведении учебных занятий обеспечивается развитие у обучающихся навыков командной работы, межличностной коммуникации, принятия решений, лидерских качеств (включая проведение интерактивных лекций, анализ ситуаций и имитационных моделей).

### **11.2. Лекции**

Лекционный курс предполагает систематизированное изложение основных вопросов содержания дисциплины.

На первой лекции лектор обязан предупредить студентов, применительно к какому базовому учебнику (учебникам, учебным пособиям) будет прочитан курс.

Лекционный курс обеспечивает более глубокое понимание учебных вопросов при значительно меньшей затрате времени, чем это требуется среднестатистическому студенту на самостоятельное изучение материала.

### **11.3. Лабораторные работы**

Лабораторный практикум начинается с ознакомления с техникой безопасности.

По каждой лабораторной работе студент оформляет письменный отчет. Текущий контроль на лабораторных работах проводится в виде устных опросов – «защита» по итогам лабораторных работ. Оценивается ход лабораторных работ, достигнутые результаты, качество оформление отчета, своевременность сдачи.

### **11.4. Самостоятельная работа студента**

Для успешного усвоения дисциплины необходимо не только посещать аудиторные занятия, но и вести активную самостоятельную работу. При самостоятельной проработке курса обучающиеся должны:

- повторить законспектированный на лекционном занятии материал и дополнить его с учетом рекомендованной по данной теме литературы;
- изучить рекомендованную основную и дополнительную литературу, составлять тезисы, аннотации и конспекты наиболее важных моментов;
- использовать для самопроверки материала оценочные средства.

Индивидуальное задание оценивается по следующим критериям:

- правильность выполнения задания;
- аккуратность в оформлении работы;
- использование специальной литературы;
- своевременная сдача выполненного задания (указывается преподавателем)

### **11.5. Методические рекомендации для преподавателей**

#### **Основные принципы обучения**

1. Цель обучения – развить мышление, выработать мировоззрение; познакомить с идеями и методами науки; научить применять принципы и законы для решения простых и нестандартных физико-химических задач.

2. Обучение должно органически сочетаться с воспитанием. Нужно развивать в студентах волевые качества и трудолюбие. Ненавязчиво, к месту прививать элементы культуры поведения. В частности, преподаватель должен личным примером воспитывать в студентах пунктуальность и уважение к чужому времени. Недопустимо преподавание односеместровой учебной дисциплины превращать в многосеместровое. Возникшая академическая задолженность должна быть ликвидирована в период следующего семестра до начала зачетной недели.

3. Обучение должно быть не пассивным (сообщим студентам некоторый объем информации, расскажем, как решаются те или иные задачи), а активным. Нужно строить обучение так, чтобы в овладении материалом основную роль играла память логическая, а не формальная. Запоминание должно достигаться через глубокое понимание.

4. Одно из важнейших условий успешного обучения – умение организовать работу студентов.

5. Отношение преподавателя к студентам должно носить характер доброжелательной требовательности. Для стимулирования работы студентов нужно использовать поощрение, одобрение, похвалу, но не порицание (порицание может применяться лишь как исключение). Преподаватель должен быть для студентов доступным.

6. Необходим регулярный контроль работы студентов. Правильно поставленный, он помогает им организовать систематические занятия, а преподавателю достичь высоких результатов в обучении.

7. Важнейшей задачей преподавателей, ведущих занятия по дисциплине, является выработка у студентов осознания необходимости и полезности знания дисциплины как теоретической и практической основы для изучения профильных дисциплин.

8. С целью более эффективного усвоения студентами материала данной дисциплины рекомендуется при проведении лекционных, практических и лабораторных занятий использовать современные технические средства обучения, а именно презентации лекций, наглядные пособия в виде схем приборов, деталей и конструкций приборов, компьютерное тестирование.

9. Для более глубокого изучения предмета и подготовки ряда вопросов (тем) для самостоятельного изучения по разделам дисциплины преподаватель предоставляет студентам необходимую информацию о использовании учебно-методического обеспечения: учебниках, учебных пособиях, сборниках примеров и задач и описание лабораторных работ, наличии Интернет-ресурсов.

При текущем контроле рекомендуется использовать компьютерное или бланковое тестирование, контрольные коллоквиумы или контрольные работы.

Контрольное (итоговое) тестирование включает в себя задания по всем темам раздела рабочей программы дисциплины.

10. Цель лекции – формирование у студентов ориентировочной основы для последующего усвоения материала методом самостоятельной работы. Содержание лекции должно отвечать следующим дидактическим требованиям:

- изложение материала от простого к сложному, от известного к неизвестному;
- логичность, четкость и ясность в изложении материала;
- возможность проблемного изложения, дискуссии, диалога с целью активизации деятельности студентов;
- опора смысловой части лекции на подлинные факты, события, явления, статистические данные;
- тесная связь теоретических положений и выводов с практикой и будущей профессиональной деятельностью студентов.

Преподаватель, читающий лекционные курсы, должен знать существующие в педагогической практике варианты лекций, их дидактические и воспитывающие возможности, а также их место в структуре процесса обучения.

11. При проведении аттестации студентов важно всегда помнить, что систематичность, объективность, аргументированность – главные принципы, на которых основаны контроль и оценка знаний студентов. Знание критериев оценки знаний обязательно для преподавателя и студента.

### **Организация лабораторного практикума**

Освоение студентом лабораторного практикума – необходимая составная часть работы студента при освоении дисциплины. Каждый студент за два семестра должен выполнить по индивидуальному графику 7 лабораторных работ, указанных в «маршрутном» листе. Маршрутный лист составляет лектор потока. Маршрутный лист выдается студенту за неделю до начала лабораторного практикума.

Все студенты перед началом работы в лаборатории проходят инструктаж по технике безопасности. Каждый студент в специальном журнале ставит свою подпись о том, что он прослушал инструктаж по технике безопасности работы в лаборатории и обязуется выполнять все пункты инструктажа.

1. Студенты не допускаются к работе в лаборатории в верхней одежде и при отсутствии белого халата.

2. Студент допускается к выполнению работы только после «допуска», т.е. проверки преподавателем готовности студента.

Готовность студента к выполнению лабораторной работы состоит в следующем:

а) подготовлена текущая работа, подготовка включает: название работы, теоретическое введение, схему установки, рабочие формулы и формулы для расчета погрешностей; перечень приборов и принадлежности характеристики заполняются в лаборатории); перечень заданий и таблицы для записи результатов измерений;

б) знание эксперимента и теории данной работы в рамках описания работы в практикуме и учебнике, умение работать с приборами, установками, оборудованием;

в) знание правил техники безопасности при работе с приборами и оборудованием, используемым в данной работе.

3. Студент не допускается к выполнению работы, если:

а) отсутствует лабораторный журнал (в качестве лабораторного журнала студент использует общую тетрадь) или не подготовлен протокол,

б) студент не знает теории работы в рамках теоретического введения в практикуме и не представляет, что и каким методом он будет измерять;

в) имеется более одной несданной ранее выполненной работы.

Однако до окончания лабораторного занятия студент, не получивший допуск, работает в лаборатории, устраняя допущенные недоработки.

4. Студентам, пропустившим занятия по уважительным причинам (имеется допуск из деканата), предоставляется возможность ее выполнения во время указанное ведущим преподавателем. Студентам, пропустившим занятия по неуважительным причинам, предоставляется возможность ее выполнения в зачетную неделю на «дублерском» занятии во время указанное ведущим преподавателем. Студенты, нуждающиеся в дополнительной подготовке, могут воспользоваться услугами Центра дополнительного образования и профессиональной подготовки.

5. В течение одного занятия допускается выполнение не более одной лабораторной работы.

6. Не допускается совместная работа 2-х и большего числа студентов за одной установкой, если это не предусмотрено методическими указаниями к выполнению данной работы.

7. На титульном листе лабораторного журнала должны быть указаны фамилия и инициалы студента, код учебной группы. Оформление каждой работы начинается с новой страницы. Схемы и графики выполняются карандашом, все записи делаются ручкой, для графиков используется миллиметровая бумага, или они выполняются с использованием компьютера; графики вклеиваются в лабораторный журнал. На расчетных страницах должны обязательно присутствовать рабочие формулы с подстановкой результатов прямых измерений и констант в одной системе единиц. На этих же страницах производится расчет погрешностей. Оформление работы завершается написанием выводов.

В выводах должны содержаться ответы на следующие вопросы:

- а) что и каким методом измерялось,
  - б) при каких условиях;
  - б) результаты с абсолютной и относительной погрешностями; анализ результатов и погрешностей.
8. Прием «защиты» по лабораторной работе заключается в проверке:
- а) результатов работы,
  - б) достоверности расчетов и их соответствия измерениям,
  - в) правильности построения графиков,
  - г) оформления работы и выводов.

Выполненная работа отмечается в журнале студента подписью преподавателя и простановкой даты. Работа считается зачетной, если на странице, где начинается ее описание, имеется 3 подписи преподавателя: за «допуск», «выполнение» и «защита» с указанием даты. После выполнения и защиты всех лабораторных работ преподаватель в журнале студента делает запись: «Все лабораторные работы, предусмотренные маршрутным листом, выполнены и защищены», ставит подпись и дату.

9. Журнал преподавателя хранится у лаборанта той лаборатории, в которой эта работа выполняется. Правила ведения журнала преподавателя.

1. В графе журнала учета выполненных студентами лабораторных работ делается отметка о выполнении. Если работа «защита», делается отметка о защите с указанием даты.
2. В случае отсутствия студента на лабораторном занятии в журнале учета выполненных студентами лабораторных работ пишется «нб».
3. Около работы, пропущенной по уважительной причине (допуск из деканата), пишется «ув».

Правила работы преподавателей в лаборатории в зачетную неделю

1. К выполнению работ допускаются студенты, которым лектор или ведущий преподаватель предоставил допуск.
2. Дежурный преподаватель делает отметку о выполнении лабораторной работы в журнале студента и в журнале учета выполненных студентами лабораторных работ.

Студент может защитить работу дежурному преподавателю, проводившему занятия. Студент, не успевший выполнить работу на занятии, приглашается для ее выполнения повторно.

3. Лабораторные работы, выполненные в течение семестра, принимает тот преподаватель, который проводил занятия с группой в течение семестра. В случае отсутствия по уважительной причине этого преподавателя на зачетной неделе, зачет по лаборатории принимает лектор. При отсутствии лектора – зав. кафедрой.

4. Во время проведения лабораторных работ учебно-вспомогательный персонал лаборатории работает под руководством ведущих занятий преподавателей и зав. лабораториями.

## **11.6. Методические указания для студентов**

### **По подготовке к лекционным занятиям**

Изучение дисциплины требует систематического и последовательного накопления теоретических знаний, следовательно, пропуски отдельных тем не позволяют глубоко освоить предмет. Студентам необходимо:

1. перед каждой лекцией просматривать рабочую программу дисциплины;
2. перед следующей лекцией необходимо просмотреть по конспекту материал предыдущей.

При затруднениях в восприятии материала следует обратиться к основным литературным источникам. Если разобраться в материале не удалось, необходимо обратиться к лектору или к преподавателю на практических занятиях. Не оставляйте «белых пятен» в освоении материала!

### **По работе с литературой**

В рабочей программе дисциплины представлен список основной и дополнительной литературы – это учебники, учебно-методические пособия или указания. Дополнительная литература – учебники, монографии, сборники научных трудов, журнальные и газетные статьи, различные справочники, энциклопедии, Интернет-ресурсы.

Любая форма самостоятельной работы студента (подготовка к семинарскому занятию, докладу и т.п.) начинается с изучения соответствующей литературы как в библиотеке / электронно-библиотечной системе, так и дома. Изучение указанных источников расширяет границы понимания предмета дисциплины.

При работе с литературой выделяются следующие виды записей. Конспект – краткая схематическая запись основного содержания научной работы. Целью является не переписывание произведения, а выявление его логики, системы доказательств, основных выводов. Хороший конспект должен сочетать полноту изложения с краткостью. Цитата – точное воспроизведение текста. Заключается в кавычки. Точно указывается страница источника. Тезисы – концентрированное изложение основных положений прочитанного материала. Аннотация – очень краткое изложение содержания прочитанной работы. Резюме – наиболее общие выводы и положения работы, ее концептуальные итоги.

## **11.7. Особенности организации образовательного процесса для инвалидов и лиц с ограниченными возможностями здоровья**

Профессорско-преподавательский состав знакомится с психолого-физиологическими особенностями обучающихся инвалидов и лиц с ограниченными возможностями здоровья, индивидуальными программами реабилитации инвалидов (при наличии). При необходимости осуществляется дополнительная поддержка преподавания психологами, социальными работниками, прошедшими подготовку ассистентами.

Предполагается использовать социально-активные и рефлексивные методы обучения, технологии социокультурной реабилитации с целью оказания помощи в установлении полноценных межличностных отношений с другими студентами, создании комфортного психологического климата в студенческой группе. Подбор и разработка учебных материалов производятся с учетом предоставления материала в различных формах: аудиальной, визуальной, с использованием специальных технических средств и информационных систем.

Освоение дисциплины лицами с ОВЗ осуществляется с использованием средств обучения общего и специального назначения (персонального и коллективного использования).

Для студентов с ОВЗ предусматривается доступная форма предоставления заданий оценочных средств, а именно:

- в печатной или электронной форме (для лиц с нарушениями опорно-двигательного аппарата);
- в печатной форме или электронной форме с увеличенным шрифтом и контрастностью (для лиц с нарушениями слуха, речи, зрения);
- методом чтения ассистентом задания вслух (для лиц с нарушениями зрения).
- Лабораторные работы выполняются методом вычислительного эксперимента.
- Студентам с инвалидностью увеличивается время на подготовку ответов на контрольные вопросы. Для таких студентов предусматривается доступная форма предоставления ответов на задания, а именно:
- письменно на бумаге или набором ответов на компьютере (для лиц с нарушениями слуха, речи);
- выбором ответа из возможных вариантов при тестировании с использованием услуг ассистента (для лиц с нарушениями опорно-двигательного аппарата);
- устно (для лиц с нарушениями зрения, опорно-двигательного аппарата).

При необходимости для обучающихся с инвалидностью процедура оценивания результатов обучения может проводиться в несколько этапов.

## **12. УЧЕБНО-МЕТОДИЧЕСКОЕ И ИНФОРМАЦИОННОЕ ОБЕСПЕЧЕНИЕ ДИСЦИПЛИНЫ**

Информационную поддержку освоения дисциплины осуществляет библиотека Института, которая обеспечивает обучающихся основной учебной, учебно-методической и научной литературой, необходимой для организации образовательного процесса по дисциплине. Общий объем многоотраслевого фонда на 01.03.2021 г составляет более 405 000экз.

Библиотека располагает учебной, учебно-методической и научно-технической литературой в форме печатных и электронных изданий, а также включает официальные, справочно-библиографические, специализированные отечественные и зарубежные периодические и информационные издания. Библиотека обеспечивает доступ к профессиональным базам данных, информационным, справочным и поисковым системам.

Каждый обучающийся обеспечен свободным доступом из любой точки, в которой имеется доступ к сети Интернет и к электронно-библиотечной системе (ЭБС) Института и Университета, которая содержит различные издания по основным изучаемым дисциплинам и сформирована по согласованию с правообладателями учебной и учебно-методической литературы.

Полный перечень электронных информационных ресурсов, используемых в процессе обучения, представлен в основной образовательной программе.

### 12.1. Перечень основной и дополнительной литературы, необходимой для освоения дисциплины

Основная литература	Режим доступа	Обеспеченность
О-1. . Касаткин А. Г. Основные процессы и аппараты химической технологии, 10-ое изд. - М.:ООО ТД Альянс, 2004, -753с.	Библиотека НИ РХТУ	Да
О-2. . Павлов К. Ф., Романков П. Г., Носков А. А. Примеры и задачи по курсу процессов и аппаратов химической технологии, 11-ое изд. - .М.: ООО «РусМедиаКонсалт», 2004. - 576 с.	Библиотека НИ РХТУ	Да
О-3 Основные процессы и аппараты химической технологии. Пособие по проектированию. Под ред. Ю. И. Дытнерского. - М. : Химия, 1983. - 272 с., 1991. 496 с.	Библиотека НИ РХТУ	Да

#### б) дополнительная литература

Основная литература	Режим доступа	Обеспеченность
Д-1. Фатеева Н.В., Добровенко В.В и др. Гидромеханические процессы. Сборник лабораторных работ /ГОУ ВПО РХТУ им. Д.И. Менделеева, Новомосковский институт (филиал), Новомосковск, 2008. – 48 с.	Библиотека НИ РХТУ	Да
Д-2. . Фатеева Н.В., Добровенко В.В и др. процессы и аппараты химической технологии. Лабораторный практикум по теплообменным процессам /ГОУ ВПО РХТУ им. Д.И. Менделеева, Новомосковский институт (филиал), Новомосковск, 2009. – 76 с.	Библиотека НИ РХТУ	Да
д-з. Фатеева Н.В., Мещеряков Г.В. и др. Процессы и аппараты химической технологии. Лабораторный практикум по массообменным процессам. /ГОУ ВПО РХТУ им. Д.И. Менделеева, Новомосковский институт (филиал), Новомосковск, 2010. – 92 с.	Библиотека НИ РХТУ	Да

### 12.2. Информационные и информационно-образовательные ресурсы

При освоении дисциплины студенты должны использовать информационные и информационно-образовательные ресурсы следующих порталов и сайтов:

1. Информационная система «Единое окно доступа к образовательным ресурсам». URL: <http://window.edu.ru/> (дата обращения: 20.06.2023).
2. Информационно-правовой сервер «КонсультантПлюс» –URL:<http://www.consultant.ru/> (дата обращения: 20.06.2023).
3. ИНТУИТ. Национальный открытый университет. URL: <https://www.intuit.ru/> (дата обращения: 20.06..2023).
4. Библиотека Новомосковского института (филиала) Российского химико-технологического университета им. Д.И. Менделеева. URL: [http://irbis.nirhtu.ru/ISAPI/irbis64r\\_opak72/cgiirbis\\_64.dll?C21COM=F&I21DBN=IBIS&P21DBN=IBIS](http://irbis.nirhtu.ru/ISAPI/irbis64r_opak72/cgiirbis_64.dll?C21COM=F&I21DBN=IBIS&P21DBN=IBIS) (дата обращения: 20.06.2023).

### 13. МАТЕРИАЛЬНО-ТЕХНИЧЕСКОЕ ОБЕСПЕЧЕНИЕ ДИСЦИПЛИНЫ

Учебные аудитории для проведения занятий лекционного типа, занятий семинарского типа, групповых и индивидуальных консультаций, текущего контроля и промежуточной аттестации, а также помещения для самостоятельной

работы обучающихся, оснащенные компьютерной техникой с возможностью подключения к сети «Интернет» и обеспеченные доступом в электронную информационно-образовательную среду Института, помещения для хранения и профилактического обслуживания учебного оборудования

Учебные аудитории для проведения занятий лекционного типа, занятий семинарского типа, групповых и индивидуальных консультаций, текущего контроля и промежуточной аттестации, а также помещения для самостоятельной работы обучающихся, оснащенные компьютерной техникой с возможностью подключения к сети «Интернет» и обеспеченные доступом в электронную информационно-образовательную среду Института, помещения для хранения и профилактического обслуживания учебного оборудования

Учебные аудитории для проведения занятий лекционного типа, занятий семинарского типа, групповых и индивидуальных консультаций, текущего контроля и промежуточной аттестации, а также помещения для самостоятельной работы обучающихся, оснащенные компьютерной техникой с возможностью подключения к сети «Интернет» и обеспеченные доступом в электронную информационно-образовательную среду Института, помещения для хранения и профилактического обслуживания учебного оборудования

Наименование специальных помещений и помещений для самостоятельной работы	Оснащенность специальных помещений и помещений для самостоятельной работы	Приспособленность помещений для использования инвалидами и лицами с ограниченными возможностями здоровья
Лекционная аудитория 425 (корпус 2)	Учебные столы, стулья, доска, мел	приспособлено
Аудитория для проведения занятий семинарского типа. 425(корпус 2)	Учебные столы, стулья, доска, мел	приспособлено
Аудитория для курсового проектирования (выполнения курсовых работ) 3 этаж, корпус №4	Компьютерный класс	приспособлено
Аудитория для групповых и индивидуальных консультаций обучающихся	Учебные столы, стулья, доска, мел	приспособлено
Аудитория для текущего контроля и промежуточной аттестации ауд. 425	Учебные столы, стулья, доска, мел	приспособлено
Лаборатория Гидравлики (корпус№5)	1) лабораторная «Установка изучения поля скоростей»; 2) лабораторная установка «Уравнение Бернулли», 3) лабораторная установка гидродинамические сопротивления по длине трубопровода; 4) лабораторная установка «Истечение жидкостей из отверстий и насадков».	приспособлено
Межкафедральная лаборатория «Тепло-массообменных процессов (корпус№5)	1) лабораторная установка «Абсорбция»; 2) лабораторная установка «Выпарка», 3) лабораторная установка «Сушка в кипящем слое» 4) лабораторная установка «Ректификация».	приспособлено

\* Для инвалидов и лиц с ограниченными возможностями здоровья есть возможность проводить лекционные занятия и занятия семинарского типа на 1-ых этажах учебных корпусов. Возле входных дверей в учебные корпуса установлен звонок в дежурную сотруднику. Предусмотрены широкие дверные проемы. Имеются специализированные кабинеты для самостоятельной и индивидуальной работы, оснащенные ПК.

### Технические средства обучения, служащие для предоставления учебной информации большой аудитории

Ноутбук с возможностью просмотра видеоматериалов и презентаций, с неограниченным доступом в Интернет, к ЭБС, электронным образовательным и информационным ресурсам, базе данных электронного каталога Института, системе управления учебными курсами Moodle, учебно-методическим материалам. Проректор.

### Программное обеспечение

1. Операционная система - MS Windows 7, бессрочная лицензия в рамках подписки Azure Dev Tools for Teaching (бывший Microsoft Imagine Premium (бывший DreamSpark - [The Novomoskovsk university \(the branch\) - EMDEPT - DreamSpark Premium](http://e5.onthehub.com/WebStore/Welcome.aspx?vstro=8&ws=9f5a10ad-c98b-e011-969d-0030487d8897) <http://e5.onthehub.com/WebStore/Welcome.aspx?vstro=8&ws=9f5a10ad-c98b-e011-969d-0030487d8897>. Номер учетной записи e5: 100039214))

2. MS Word, MS Excel, MS PowerPoint из пакета MS Office 365A1 распространяется под лицензией в рамках подписки Azure Dev Tools for Teaching (бывший Microsoft Imagine Premium (бывший DreamSpark - [The Novomoskovsk university \(the branch\) - EMDEPT - DreamSpark Premium](http://e5.onthehub.com/WebStore/Welcome.aspx?vstro=8&ws=9f5a10ad-c98b-e011-969d-0030487d8897) <http://e5.onthehub.com/WebStore/Welcome.aspx?vstro=8&ws=9f5a10ad-c98b-e011-969d-0030487d8897>. Номер учетной записи e5: 100039214))

3. Архиватор 7zip (распространяется под лицензией GNU LGPL license)

4. Adobe Acrobat Reader - ПО [Acrobat Reader DC](https://acrobat.adobe.com/ru/ru/acrobat/pdf-reader/volume-distribution.html) и мобильное приложение Acrobat Reader являются бесплатными и доступны для корпоративного распространения (<https://acrobat.adobe.com/ru/ru/acrobat/pdf-reader/volume-distribution.html>).

Браузер Mozilla FireFox (распространяется под лицензией Mozilla Public License 2.0 (MPL))

**Печатные и электронные образовательные и информационные ресурсы:**

Информационно-методические материалы: учебные пособия по дисциплине; раздаточный материал к разделам лекционного курса;

Электронные образовательные ресурсы: учебно-методические разработки в электронном виде; справочные материалы в печатном и электронном виде; кафедральная библиотека электронных изданий.

**Министерство науки и высшего образования Российской Федерации**

**Новомосковский институт (филиал)  
федерального государственного бюджетного образовательного учреждения  
высшего образования  
«Российский химико-технологический университет  
имени Д.И. Менделеева»  
(Новомосковский институт РХТУ им.Д.И.Менделеева)**

**УТВЕРЖДАЮ**

Директор Новомосковского института  
РХТУ им. Д.И. Менделеева

  
В.Л. Первухин  
« 31 »  2023 г.

**Рабочая программа дисциплины**

Б1.О.23. Начертательная геометрия. Инженерная и компьютерная графика

**Направление подготовки: 18.03.01 Химическая технология**

**Направленность (профиль): Технология и переработка полимеров**

**Квалификация: бакалавр**

**Форма обучения**

*заочная*

Новомосковск 2023



## 1. ОБЩИЕ ПОЛОЖЕНИЯ

### Нормативные документы, используемые при разработке программы.

- Нормативную правовую базу разработки рабочей программы дисциплины составляют:
  - Федеральный закон от 29 декабря 2012 года № 273-ФЗ «Об образовании в Российской Федерации» (с учётом дополнений и изменений);
  - Федеральный закон от 31.07.2020 г №304-ФЗ «О внесении изменений в Федеральный закон «Об образовании в Российской Федерации» по вопросам воспитания обучающихся»;
  - «Порядок организации и осуществления образовательной деятельности по образовательным программам высшего образования — программам бакалавриата, программам специалитета, программам магистратуры», утвержденный приказом Министерства образования и науки РФ от 06.04.2021 г N 245;
  - Федеральный государственный образовательный стандарт высшего образования (ФГОС ВО) (ФГОС-3++) по направлению подготовки 13.03.02 Электроэнергетика и электротехника и уровню высшего образования Бакалавриат, утверждённого приказом Министерства образования и науки Российской Федерации № 514 от 08.06.2017 зарегистрирован Министерством юстиции Российской Федерации 29.06.2017 № 47236) (далее – стандарт);
  - Положение о практической подготовке обучающихся, утверждённое приказом Министерства науки и высшего образования Российской Федерации и Министерства просвещения Российской Федерации от 5 августа 2020 г. N 885/390 (зарегистрирован Министерством юстиции Российской Федерации 11 сентября 2020 г., регистрационный N 59778);
  - Приказ Министерства образования и науки Российской Федерации от 27 ноября 2015 N 1383 "Об утверждении Положения о практике обучающихся, осваивающих основные профессиональные образовательные программы высшего образования" зарегистрирован Министерством юстиции Российской Федерации 18 декабря 2015 г., регистрационный № 40168);
  - Методические рекомендации по организации образовательного процесса для обучения инвалидов и лиц с ограниченными возможностями здоровья в образовательных организациях высшего образования, в том числе оснащённости образовательного процесса (утверждены заместителем Министра образования и науки РФ А.А. Климовым от 08.04.2014 № АК-44/05вн)
  - Устав ФГБОУ ВО РХТУ им. Д. И. Менделеева;
  - Положение о Новомосковском институте (филиале) РХТУ им. Д. И. Менделеева.
  - Локальные нормативные акты Новомосковского института (филиала) РХТУ им. Д. И. Менделеева.
  - Положение о порядке организации и осуществления образовательной деятельности по образовательным программам высшего образования - программам бакалавриата, программам специалитета, программам магистратуры в НИ РХТУ им. Д. И. Менделеева, принятым решением Учёного совета НИ РХТУ им. Д. И. Менделеева от 30.10.2019;
- Положение об электронной информационно-образовательной среде Новомосковского института (филиала) федерального государственного бюджетного образовательного учреждения высшего образования «Российский химико-технологический университет имени Д. И. Менделеева».

Рабочая программа дисциплины (далее – Программа, РПД) составлена в соответствии с требованиями Федерального государственного образовательного стандарта высшего образования (уровень бакалавриата) по направлению подготовки 18.03.01 Химическая технология, утвержденного приказом Министерства образования и науки Российской Федерации от 7 августа 2020 г. № 922 (Зарегистрировано в Минюсте России 19 августа 2020 г. N 59336) (ФГОС ВО), рекомендациями Учебно-методической комиссии НИ РХТУ им. Д.И. Менделеева и накопленным опытом проведения дисциплины кафедрой «Естественнонаучные и математические дисциплины» НИРХТУ им. Д.И. Менделеева (далее – Институт).

Контроль успеваемости студентов ведется по принятой в Институте системе.

Рабочая программа дисциплины может быть реализована с применением электронного обучения и дистанционных образовательных технологий полностью или частично.

## 2 ЦЕЛИ И ЗАДАЧИ ОСВОЕНИЯ ДИСЦИПЛИНЫ

Учебная дисциплина "Начертательная геометрия. Инженерная и компьютерная графика" является комплексной дисциплиной, изучающей теоретические основы, методы и правила подготовки проектно-конструкторской документации.

**Целью освоения дисциплины** является изучение правил изображения на плоскости пространственных фигур и решение инженерно-геометрических задач на плоскостном чертеже; выработка знаний, умений и навыков, необходимых для выполнения чертежей отдельных деталей ручным способом и в системе автоматизированного проектирования AutoCAD.

**Задачи преподавания дисциплины:**

- получение теоретических знаний основ построения и исследования геометрических моделей и их графического отображения; выработка способностей к анализу и синтезу пространственных форм, реализуемых в виде чертежей и эпюров;
- получение студентами знаний, умений и навыков по выполнению чертежей технических изделий при соблюдении действующих правовых норм и ограничений;
- освоение методов и средств компьютеризации при работе с пакетами прикладных графических программ; изучении принципов и технологии выполнения конструкторской документации с помощью графических пакетов системы AutoCAD.

### 3. МЕСТО ДИСЦИПЛИНЫ В СТРУКТУРЕ ООП

Дисциплина Б1.О.23 "Начертательная геометрия. Инженерная и компьютерная графика" реализуется в рамках базовой части учебного плана. Дисциплина изучается на 1 курсе в 1 и 2 семестрах.

Дисциплина базируется на курсах: геометрии, черчения, математики и других дисциплин в объёме школьной программы и является основой для последующих дисциплин: автотранспортные средства, основы функционирования систем сервиса, экспертиза и диагностика объектов и систем автосервиса, технологические процессы в сервисе и др.

### 4. ПЛАНИРУЕМЫЕ РЕЗУЛЬТАТЫ ОБУЧЕНИЯ ПО ДИСЦИПЛИНЕ, СООТНЕСЁННЫЕ С ПЛАНИРУЕМЫМИ РЕЗУЛЬТАТАМИ ОСВОЕНИЯ ООП

Учебная дисциплина направлена на формирование отдельных (в области графической подготовки) частей нижеследующих компетенций. После изучения дисциплины обучающиеся должны демонстрировать следующие результаты.

Код компетенции	Содержание компетенции	Код и наименование индикатора достижения компетенции
УК-2	Способен определять круг задач в рамках поставленной цели и выбирать оптимальные способы их решения, исходя из действующих правовых норм, имеющихся ресурсов и ограничений	УК-2.1 Определяет круг задач в рамках поставленной цели, определяет связи между ними и ожидаемые результаты их решений. УК-2.2 В рамках поставленных задач определяет имеющиеся ресурсы и ограничения, действующие правовые нормы. УК-2.3 Планирует реализацию задач в зоне своей ответственности с учётом имеющихся ресурсов и ограничений, действующих правовых норм. УК-2.4 Выполняет задачи в зоне своей ответственности в соответствии с запланированными результатами и точками контроля, при необходимости корректирует способы решения задач УК-2.5 Представляет результаты проекта, предлагает возможности их использования и/или совершенствования

**В результате изучения дисциплины студент бакалавриата должен:**

#### Начертательная геометрия

##### *Знать*

Способы, методы, свойства и правила отображения и преобразования пространственных форм на плоскости. Способы и алгоритмы построения и преобразования проекций при решении позиционных и метрических задач. Положение геометрических фигур относительно плоскостей проекций и по отношению друг к другу. Определяет, интерпретирует и ранжирует информацию, требуемую для решения поставленной задачи.

##### *Уметь:*

Решать стандартные задачи профессиональной деятельности с применением знаний, методов, способов и алгоритмов построения и преобразования проекций, реализуемых в виде чертежей и эскизов. Рассматривает и предлагает возможные варианты решения поставленной задачи, оценивая их достоинства и недостатки

##### *Владеть*

Навыками построения и преобразования проекций фигур для решения позиционных и метрических задач, применения знаний начертательной геометрии для построения чертежей деталей. Навыками поиска информации для решения поставленной задачи по различным типам запросов.

#### Инженерная графика

##### *Знать:*

Основы поиска, анализа нормативно-технической и графической информации. Виды изделий и конструкторских документов. Нормы, правила и условности ЕСКД при выполнении чертежей деталей ручным способом. Принципы графического представления информации о процессах и объектах

*уметь:* Анализировать задачу, выделяя её базовые составляющие. Выполнять и читать чертежи простых технических изделий, использовать средства ручной графики для изготовления чертежей. Применять результаты поиска, анализа и синтеза нормативно-технической и графической информации для решения поставленных задач, исходя из действующих правовых норм ЕСКД и ограничений.

*владеть:* Навыками построения чертежей в соответствии с нормами и правилами ЕСКД. Навыками поиска, анализа и синтеза нормативно-технической и графической информации для решения поставленных задач. Опытном формировании собственного мнения и суждения, аргументирует свои выводы и точку зрения.

#### Компьютерная графика

##### *Знать:*

Современные средства компьютерной графики, применяемые в профессиональной деятельности.

##### *Уметь*

Умеет использовать современные технические средства для разработки и оформления чертежей, технологических схем; Свободно пользоваться учебной, нормативной и справочной литературой

##### *Владеть*

Приёмами и навыками использования программных средств и систем автоматизации для разработки проектной и технической документации

## 5. СТРУКТУРА И СОДЕРЖАНИЕ ДИСЦИПЛИНЫ

### 5.1. Объем дисциплины и виды учебной работы

Общая трудоемкость дисциплины составляет **144** ак. час. или **64** зачетных единиц (з.е).

Вид учебной работы	Всего		Семестр №			
			1		2	
	з.е.	акад. ч.	з.е.	акад. ч.	з.е.	акад. ч.
<b>Общая трудоёмкость дисциплины</b>	<b>4</b>	<b>144</b>	<b>2</b>	<b>72</b>	<b>2</b>	<b>72</b>
<b>Контактная работа - аудиторные занятия:</b>	<b>0,74</b>	<b>26,8</b>	<b>0,4</b>	<b>14,4</b>	<b>0,34</b>	<b>12,4</b>
Лекции (ЛК)		6		4		2-
Практические занятия (ПЗ)		20		10		10
<b>Самостоятельная работа:</b>	<b>3,06</b>	<b>110</b>	<b>1,5</b>	<b>54</b>	<b>1,56</b>	<b>56</b>
Самостоятельное изучение разделов дисциплины		30		20		10
Расчётно-графические работы (РГЗ)		80		34		46
<b>Формы контроля:</b>	<b>ЗаО/Зао</b>		<b>Зачёт с оценкой</b>		<b>зачёт с оценкой</b>	
<b>Контроль (Подготовка к зачёту)</b>	<b>0,2</b>	<b>7,2</b>		<b>3,6</b>		<b>3,6</b>
<b>Контактная работа – промежуточная аттестация</b>	<b>0,02</b>	<b>0,8</b>	<b>0,01</b>	<b>0,4</b>	<b>0,01</b>	<b>0,4</b>

### 5.2. Разделы (модули) дисциплины, виды занятий и формируемые компетенции

#### Семестр 1

№ раздела	Наименование раздела дисциплины	Всего час.	Лекции час.	Практ. занятия час.	Лаб. занятия час.	СРС час.
<b>1</b>	<b>Начертательная геометрия</b>	<b>72</b>	<b>4</b>	<b>10</b>	<b>-</b>	<b>54</b>
1.1	Основы проецирования	14	0,5	1,5	-	12
1.2	Методы преобразования чертежа	19,5	0,5	3	-	16
1.3	Изображение пространственных фигур на плоскости	23,5	2,5	5	-	16
1.4	Аксонметрические проекции	11	0,5	0,5	-	10
	Подготовка к зачёту	3,6				
	Контактная работа – промежуточная аттестация (зачет с оценкой)	0,4				
	<b>Всего за семестр</b>	<b>72</b>	<b>4</b>	<b>10</b>	<b>-</b>	<b>54</b>

#### Семестр 2

№ раздела	Наименование раздела дисциплины	Всего час.	Лекции час.	Практ. занятия час.	Лаб. занятия час.	СРС час.
<b>2</b>	<b>Инженерная графика</b>	<b>72</b>	<b>2</b>	<b>10</b>	<b>-</b>	<b>56</b>
2.1	Изображения предметов.	6	-	2	-	3
2.2	Рабочие чертежи деталей.	12	-	2	-	9
2.3	Чертежи сборочных единиц.	16	-	1	-	10
2.4	Детализирование чертежа сборочной единицы.	11,7	-	1	-	9
			-		-	
<b>3</b>	<b>Компьютерная графика</b>					
3.1	Общие приёмы работы. Запуск системы.	4	0,5	0,5	-	2
3.2	Создание графических документов	4	0,5	1	-	10
3.3	Оформление чертежа.	6	0,5	1	-	10
	Тема 4. Создание трёхмерных моделей	6	0,25	1	-	4
	Тема 5. Создание ассоциативных чертежей на основе трёхмерных моделей	6	0,25	0,5	-	2
	Подготовка к зачёту	3,6				2
	Контактная работа – промежуточная аттестация (зачет с оценкой)	0,4				
	<b>Всего за семестр</b>	<b>72</b>	<b>2</b>	<b>10</b>	<b>-</b>	<b>56</b>

### 5.3 Содержание дисциплины

#### 1 Начертательная геометрия

##### 1.1. Основы проецирования.

Ортогональные проекции точки. Прямая. Положения прямой относительно плоскостей проекций. Взаимные положения прямых в пространстве. Метрические задачи относительно отрезка прямой. Плоскость. Главные линии плоскости. Позиционные задачи на плоскости.

##### 1.2. Методы преобразования чертежа.

Метод перемены плоскостей проекций. Метод перемены одной плоскости проекций. Метод перемены двух плоскостей проекций. Основы плоскопараллельного переноса и вращения. Метрические и позиционные задачи

##### 1.3. Изображение пространственных фигур на плоскости

Принцип образования поверхностей. Гранные поверхности и поверхности вращения. Взаимное положение поверхностей. Пересечение поверхности с плоскостью. Пересечения поверхностей: построение линии пересечения поверхностей вращения способами вспомогательных секущих плоскостей и вспомогательных секущих сфер.

##### 1.4. Аксонометрические проекции.

Общие сведения. Прямоугольная изометрия. Прямоугольная диметрия.

#### 2 Инженерная графика

##### 2.1 Изображения предметов.

Основные требования к чертежам на основе ГОСТов системы ЕСКД. Понятие вида, разреза, сечения. Построение видов на чертеже. Выполнение разрезов и сечений на чертеже. Условности и упрощения на чертеже.

##### 2.2. Рабочие чертежи деталей.

Правила разработки и оформления рабочих конструкторских чертежей деталей. Нанесение размеров на чертеже детали. Указание материалов на рабочих чертежах деталей. Выполнение эскизов деталей.

##### 2.3. Чертежи сборочных единиц.

Виды соединения деталей: разъёмные, неразъёмные, специальные. Правила разработки и оформления чертежей сборочных единиц. Нанесение размеров на сборочных чертежах. Условности и упрощения на сборочном чертеже. Правила разработки и оформления спецификаций сборочных единиц.

##### 2.4. Деталирование чертежа сборочной единицы.

Чтение и деталирование сборочного чертежа и спецификации. Условности и упрощения на сборочном чертеже. Разработка рабочего чертежа детали.

#### 3 Компьютерная графика

3.1 Состав и настройка интерфейса системы. Типы документов, типы файлов. Управление документами. Системы координат, единицы измерения. Управление изображением в окне документа. Управление курсором. Выделение и удаление объектов. Отмена и повтор действий. Использование буфера обмена. Импорт, экспорт. Вывод на печать.

3.2 Механизм привязок. Использование сетки. Использование слоев. Приёмы создания 2D геометрических объектов: точки, прямых, прямоугольника, отрезков, окружностей, дуг окружностей, фасок и скруглений, эквидистанты, эллипса, кривой Безье, NURBS - сплайна, многоугольника. Приёмы редактирования 2D геометрических объектов: симметрия объектов, копирование объектов, поворот объектов, сдвиг объектов, масштабирование объектов, удаление частей объектов.

3.3 Общие сведения о размерах. Линейные размеры. Диаметральные и радиальные размеры. Угловые размеры. Условные обозначения. Штриховка. Редактирование чертежей.

### 7. СООТВЕТСТВИЕ СОДЕРЖАНИЯ ТРЕБОВАНИЯМ К РЕЗУЛЬТАТАМ ОСВОЕНИЯ ДИСЦИПЛИНЫ

№	В результате освоения дисциплины студент должен:	Раздел 1	Раздел 2	Раздел 3
1	<b>Знать:</b>			
1.1	<b>Начертательная геометрия</b> Основы поиска информации для решения поставленной задачи, анализа и синтеза пространственных форм, реализуемых в виде чертежей и эюргов. Положение и взаимодействие пространственных форм относительно плоскостей проекций и по отношению друг к другу. Способы и правила отображения и преобразования пространственных форм на чертеже.	+		
1.2	<b>Инженерная графика</b> Принципы графического представления информации о процессах и объектах. Основы поиска и анализа руководящей, нормативно-технической и графической информации. Виды изделий и конструкторских документов. Нормы, правила и условности ЕСКД при выполнении чертежей деталей и сборочных единиц ручным способом.		+	
1.3	<b>Компьютерная графика</b> Современные средства компьютерной графики, применяемые в профессиональной деятельности.			+
2	<b>Уметь:</b>			

2.1	<b>Начертательная геометрия</b> Решать стандартные задачи профессиональной деятельности с применением знаний, методов, способов и алгоритмов построения и преобразования проекций, реализуемых в виде чертежей и эюргов. Формировать собственное мнение и суждения, аргументировать свои выводы и точку зрения, по выполнению и чтению чертежей различных технических изделий и устройств.	+		
2.2	<b>Инженерная графика</b> Выполнять и читать чертежи деталей и сборочных единиц простых технических изделий, использовать средства ручной графики для изготовления чертежей. Применять результаты поиска, анализа и синтеза информации для решения поставленных задач, исходя из действующих правовых норм ЕСКД, имеющихся ресурсов и ограничений		+	
2.3	<b>Компьютерная графика</b> Использовать современные технические средства для разработки и оформления чертежей, технологических схем; Свободно пользоваться учебной, нормативной и справочной литературой.			+
3	<b>Владеть:</b>			
3.1	<b>Начертательная геометрия</b> Приёмами изображения изделий и процессов, навыками построения и методами преобразования чертежа для решения практических задач. Навыками рассмотрения и предложений возможных вариантов решения поставленной задачи, оценивая их достоинства и недостатки	+		
3.2	<b>Инженерная графика</b> Навыками разработки эскизов, чертежей деталей и сборочных единиц в соответствии с нормами и правилами ЕСКД. Навыками поиска, анализа и синтеза нормативно-технической и графической информации для решения поставленных задач.		+	
3.3	<b>Компьютерная графика</b> Владеть приёмами и навыками использования программных средств и систем автоматизации для разработки проектной и технической документации.			+

В результате освоения дисциплины студент должен овладеть следующими компетенциями:

Код компетенции	Содержание компетенции	Код и наименование индикатора достижения компетенции
УК-2	Способен определять круг задач в рамках поставленной цели и выбирать оптимальные способы их решения, исходя из действующих правовых норм, имеющихся ресурсов и ограничений	<p>УК-2.1 Определяет круг задач в рамках поставленной цели, определяет связи между ними и ожидаемые результаты их решений.</p> <p>УК-2.2 В рамках поставленных задач определяет имеющиеся ресурсы и ограничения, действующие правовые нормы.</p> <p>УК-2.3 Планирует реализацию задач в зоне своей ответственности с учётом имеющихся ресурсов и ограничений, действующих правовых норм.</p> <p>УК-2.4 Выполняет задачи в зоне своей ответственности в соответствии с запланированными результатами и точками контроля, при необходимости корректирует способы решения задач</p> <p>УК-2.5 Представляет результаты проекта, предлагает возможности их использования и/или совершенствования</p>

## 8. ПРАКТИЧЕСКИЕ И ЛАБОРАТОРНЫЕ ЗАНЯТИЯ

### 8.1. Практические занятия

#### Темы практических занятий по дисциплине

##### Семестр 1

На каждом практическом занятии осуществляется проверка соответствия условиям задания и требованиям ГОСТ, правильности и качества выполнения индивидуальных заданий (РГЗ).

№ п/п	№ раздела дисциплины	Темы практических занятий	Часы
-------	----------------------	---------------------------	------

1	Раздел 1	Начертательная геометрия	34
1.1		<b>Основы проецирования</b>	
		ПЗ 1. Основные требования к чертежам на основе ГОСТов системы ЕСКД: форматы, линии, масштабы, шрифты, основная надпись и др. Цели и задачи индивидуальных РГЗ.	2
		ПЗ 2. Проекции точки. Положения прямой относительно плоскостей проекций. Взаимные положения прямых в пространстве. Метрические и позиционные задачи.	2
		ПЗ 3. Плоскость. Главные линии плоскости. Метрические и позиционные задачи.	2
1.2		<b>Методы преобразования чертежа</b>	
		ПЗ 4. Метод перемены одной плоскости проекций. Метрические и позиционные задачи.	2
		ПЗ 5. Метод перемены двух плоскостей проекций. Метрические и позиционные задачи.	2
		ПЗ 6. Основы плоскопараллельного переноса. Метрические и позиционные задачи	2
		ПЗ 7. Основы способа вращения. Метрические и позиционные задачи	2
		ПЗ 8. Построение истинного вида плоскости (треугольника). Метрические задачи	2
		ПЗ 9. <b>Контрольная работа КР1</b>	2
1.3		<b>Изображение пространственных фигур на плоскости</b>	
		ПЗ 10. Пересечение гранной поверхности с плоскостью. Построение линии пересечения гранной поверхности проецирующей плоскостью. Позиционные задачи	2
		ПЗ 11. Пересечение поверхности вращения с плоскостью. Построение линии пересечения поверхности вращения проецирующей плоскостью. Позиционные задачи	2
		ПЗ 12. Пересечение комбинированной поверхности с плоскостью. Построение линии пересечения комбинированной поверхности проецирующей плоскостью. Позиционные задачи	2
		ПЗ 13. Построение линии пересечения поверхностей вращения способами вспомогательных секущих плоскостей. Позиционные задачи	2
		ПЗ 14. Построение линии пересечения поверхностей вращения способом вспомогательных концентрических секущих сфер. Позиционные задачи	2
		ПЗ 15. Построение линии пересечения поверхностей вращения способом вспомогательных эксцентрических секущих сфер. Позиционные задачи	2
		ПЗ 16. <b>Контрольная работа КР2</b>	2
1.4		<b>АксонOMETрические проекции</b>	
		ПЗ 17. Положение осей в изометрии и диметрии. Коэффициенты искажения. Построение окружности в изометрии. <i>Итоговое занятие</i>	2
		<b>Итого</b>	34

## Семестр 2

На каждом практическом занятии осуществляется проверка соответствия условиям задания и требованиям ГОСТ, правильности и качества выполнения индивидуальных заданий (РГЗ).

№ п/п	№ раздела дисциплины	Темы практических занятий	Часы
2	Раздел 2	<b>Инженерная графика</b>	18
2.1		ПЗ 1. <b>Изображения предметов</b> Основные требования к чертежам на основе ГОСТов системы ЕСКД. Понятие вида, разреза, сечения. Условности и упрощения на чертеже.	2
2.2		<b>Рабочие чертежи деталей.</b> ПЗ 2. Правила разработки и оформления рабочих конструкторских чертежей и эскизов деталей. Выполнение эскизов деталей с натуры.	2
		ПЗ 3. Построение видов на чертеже. Выполнение разрезов и сечений на чертеже. Выполнение эскизов деталей с натуры.	2
		ПЗ 4. Нанесение размеров на чертеже детали. Указание материалов на рабочих чертежах деталей. Выполнение эскизов деталей с натуры.	2
2.3		<b>Чертежи сборочных единиц.</b> ПЗ 5. Виды соединения деталей: разъёмные, неразъёмные, специальные. Правила разработки и оформления чертежей сборочных единиц. Условности и упрощения на сборочном чертеже.	2
		ПЗ 6. Построение видов на сборочном чертеже. Выполнение разрезов и сечений на сборочном чертеже. Нанесение размеров на сборочных чертежах.	2
		ПЗ 7. Правила разработки и оформления спецификаций сборочных единиц.	2
2.4		<b>Деталирование чертежа сборочной единицы.</b> ПЗ 8. Чтение и деталирование сборочного чертежа и спецификации. Условности и упрощения на сборочном чертеже. Разработка рабочего чертежа детали. Нанесение размеров на чертеже детали.	2
		ПЗ 9. Разработка рабочего чертежа детали. Нанесение размеров на чертеже детали.	2
3	Раздел 3	<b>Компьютерная графика</b>	16
		ПЗ 1 Общие приёмы работы. Запуск системы. Состав и настройка интерфейса системы. Выполнение элементарных операций	
		ПЗ 2. Создание графических документов. Механизм привязок. Приёмы создания 2D геометрических объектов. Приёмы редактирования 2D геометрических объектов	

		ПЗ 3. Правила оформления чертежа. Общие сведения о размерах. Линейные, диаметральные и угловые размеры. Редактирование чертежей. Выдача задания № 3.1.	
		ПЗ 4. Оформление чертежа. Размеры. Условные обозначения. Редактирование чертежей.	
		ПЗ 5. Общие приемы работы. Управление изображением. Алгоритм построения 3D моделей. Типовые операции: РГЗ № 3.2	
		ПЗ 6. Создание ассоциативных чертежей на основе трехмерных моделей. Алгоритм создания ассоциативного чертежа.	
		<b>Итого за семестр</b>	<b>34</b>

## 8.2. Тематический план лабораторных работ

Лабораторный практикум не предусмотрен.

## 8.3. Примерный перечень индивидуальных заданий РГЗ:

Конкретный перечень РГЗ устанавливает преподаватель в соответствии с календарным планом и расписанием проведения занятий.

### Раздел 1. Начертательная геометрия

1.1. По заданным координатам вершин треугольников построить их проекции: в прямоугольной плоской системе координат, в прямоугольной изометрии и косоугольной фронтальной изометрии

1.2. Построить натуральную величину треугольника, определив способом прямоугольного треугольника длины сторон треугольника. Геометрические параметры треугольника. представить в табличной форме

1.3. Построить точку пересечения прямой и плоскости. Определить видимость участков прямой линии. Определить угол наклона треугольника к плоскостям проекций  $\pi_1$  и  $\pi_2$  с помощью линий наибольшего наклона.

1.4. построить линию пересечения треугольников; показать видимость треугольников в проекциях; определить натуральную величину треугольника методами плоскопараллельного перемещения и вращения вокруг проецирующей оси.

1.5. Определить точки пересечения прямой линии с поверхностью: пирамиды и сферы (двумя способами): с помощью плоскостей уровня и методом замены плоскостей проекций.

1.6. Определить расстояние от точки до плоскости двумя способами: способом прямоугольного треугольника и способом замены плоскостей проекций.

1.7. Построить в проекциях линию сечения комбинированной поверхности проецирующей плоскостью; определить натуральную величину фигуры сечения.

1.8. Построить линию пересечения заданных поверхностей. Определить видимость линии пересечения и видимость очерков поверхностей.

### Раздел 2. Инженерная графика

2.1. Построить главный вид ступенчатого вала. Выполнить необходимые сечения и выносные элементы. Проставить размеры.

2.2. Построить три вида детали по двум данным. Выполнить заданные сложные ступенчатые разрезы А-А и Б-Б. Проставить размеры.

2.3. Построить прямоугольную изометрию детали по п. 2.3

2.4. Построить фронтальную косоугольную изометрию детали по п. 2.3

### Раздел 3. Компьютерная графика

3.1. **Задание:** Построить изображение корпуса, используя команды редактирования, проставить размеры, заполнить основную надпись.

3.2. Построить три проекции детали. Вычертить 3D изображение заданной детали. Заполнить основную надпись.

## 9. САМОСТОЯТЕЛЬНАЯ РАБОТА

Самостоятельная работа проводится с целью освоения знаний и умений по дисциплине и предусматривает: **(ПРИМЕР)**

- ознакомление и проработку рекомендованной литературы, работу с электронно-библиотечными системами;
- участие в семинарах, конференциях, проводимых в Институте по тематике дисциплины;
- подготовку к выполнению контрольных работ по материалу лекционного курса;
- подготовку к сдаче **зачёта** (1 семестр) и зачёта с оценкой (2 семестр) по дисциплине.
- выполнение индивидуальных заданий РГЗ.

Планирование времени на самостоятельную работу, необходимого на изучение дисциплины, студентам надо осуществлять на весь период изучения, предусматривая при этом регулярное повторение пройденного материала. Материал, законспектированный на лекциях, необходимо регулярно дополнять сведениями из литературных источников, представленных в рабочей программе. При работе с указанными источниками рекомендуется составлять краткий конспект материала, с обязательным фиксированием библиографических данных источника.

## 10. ОЦЕНОЧНЫЕ МАТЕРИАЛЫ

Оценочные материалы представлены в виде отдельного документа – Фонда оценочных средств, являющегося неотъемлемой частью рабочей программы дисциплины.

## 11. МЕТОДИЧЕСКИЕ УКАЗАНИЯ ПО ОСВОЕНИЮ ДИСЦИПЛИНЫ

Организация образовательного процесса регламентируется учебным планом и расписанием учебных занятий. Язык обучения (преподавания) — русский. Для всех видов аудиторных занятий «час» устанавливается продолжительностью 45 минут. Зачетная единица составляет 27 астрономических часов или 36 академических час. Через каждые 45 мин контактной работы делается перерыв продолжительностью 5 мин, а после двух час контактной работы делается перерыв продолжительностью 10 мин.

Сетевая форма реализации программы дисциплины не используется.

Обучающийся имеет право на зачет результатов обучения по дисциплине, если она освоена им при получении среднего профессионального образования и (или) высшего образования, а также дополнительного образования (при наличии) (далее - зачет результатов обучения). Зачтенные результаты обучения учитываются в качестве результатов промежуточной аттестации в установленном в Институте порядке.

Сетевая форма реализации программы дисциплины не используется.

### 7.1. Образовательные технологии

Учебный процесс при преподавании дисциплины основывается на использовании традиционных, инновационных и информационных образовательных технологий. Традиционные образовательные технологии представлены лекциями и лабораторными занятиями. Инновационные образовательные технологии используются в виде применения активных и интерактивных форм проведения занятий. Информационные образовательные технологии реализуются путём активизации самостоятельной работы студентов в информационной образовательной среде (включая проведение интерактивных лекций, групповых дискуссий, ролевых игр, тренингов, анализ ситуаций и имитационных моделей, в том числе с учётом региональных особенностей профессиональной деятельности выпускников и потребностей работодателей). При проведении учебных занятий обеспечивается развитие у обучающихся навыков командной работы, межличностной коммуникации, принятия решений, лидерских качеств

### 11.2. Лекции

Лекционный курс предполагает систематизированное изложение основных вопросов содержания дисциплины.

На первой лекции лектор обязан предупредить студентов, применительно к какому базовому учебнику (учебникам, учебным пособиям) будет прочитан курс.

Лекционный курс обеспечивает более глубокое понимание учебных вопросов при значительно меньшей затрате времени, чем это требуется среднестатистическому студенту на самостоятельное изучение материала.

### 11.3. Занятия семинарского типа

Семинарские (практические) занятия представляют собой детализацию лекционного теоретического материала, направлены на отработку навыков, проводятся в целях закрепления курса и охватывают все основные разделы дисциплины.

Основной формой проведения практических занятий является обсуждение наиболее проблемных и сложных вопросов по отдельным темам лекций, а также решение задач и разбор примеров и ситуаций при контактной работе. В обязанности преподавателя входят: оказание методической помощи и консультирование студентов по соответствующим темам дисциплины, ответы на вопросы, управление процессом решения задач.

На практических занятиях разделов "Начертательная геометрия" и "Инженерная графика" материал прорабатывается в форме решения графических задач и выполнения графических работ. При этом основное внимание уделяется развитию пространственного мышления студентов, умению представлять всевозможные сочетания геометрических форм в пространстве, обучению требованиям стандартов ЕСКД, правилам выполнения чертежей и освоению приемов ручной графики. Помимо конструкторской документации изучаются чертежи, используемые в проектировании технологии объектов, художественно-графическом оформлении чертежей средствами ручной графики.

Задания РГЗ по начертательной геометрии и инженерной графике выполняются на листах чертёжной бумаги, ручным способом. Для создания эюргов, чертежей и эскизов изделий необходимо знать правила оформления чертежно-графической документации (т.е. ГОСТы ЕСКД), владеть способами, средствами и алгоритмами, необходимыми для работы.

Рекомендуемые образовательные технологии на практических занятиях по разделам "Начертательной геометрии" и "Инженерной графике":

- могут использоваться специальные рабочие тетради, предназначенные для выполнения графических задач, эскизы деталей рекомендуется выполнять на бумаге в клеточку или миллиметровке, при необходимости используются заготовки чертежей и иллюстрации по темам; макеты и модели различных изделий, наглядный и раздаточный материал и т.п.
- при чтении чертежей и детализировании сборочного чертежа рекомендуется вначале разработать эскиз заданной детали, а затем оформить его в виде чертежа;
- РГЗ по инженерной графике, являющиеся частью текущего контроля, выполняются студентами самостоятельно под контролем и с консультацией преподавателя.

На занятиях по компьютерной графике студент изучает методику создания чертежа в системе AutoCAD, вычерчивание различных графических образов, редактирование, т.е. возможность вносить изменения в разрабатываемые чертежи, представление о составе и возможностях своего автоматизированного рабочего места, о новых функциях вывода графической информации на печать, о конструировании на основе пространственного геометрического моделирования. Изучение основ компьютерной графики позволяет подготовить студентов к использованию графических программ в проектировании различных машиностроительных и технологических объектов.

Задания по компьютерной графике выполняются в электронном виде и распечатываются после утверждения их преподавателем. Работу по компьютерной графике ускоряет создание собственного шаблона и использование его для получения чертежей, а также создание библиотеки блоков с изображениями наиболее часто используемых условных обозначений. Для создания чертежей новых изделий необходимо знать правила оформления чертежно-графической документации (т.е. ГОСТы ЕСКД), владеть программными средствами, необходимыми для работы.



Рекомендуемые образовательные технологии на практических занятиях по разделу "Компьютерная графика":

- используются методические указания по выполнению работ, содержащих краткое описание основных команд и примерных алгоритмов;
- РГЗ, являющиеся частью текущей аттестации, выполняются студентами самостоятельно под контролем и с консультацией преподавателя.

По каждой лабораторной работе студент оформляет конструкторский чертёж или эпюр РГЗ.

Оценивается ход занятий, достигнутые результаты, качество оформления чертежа или эпюра, своевременность сдачи.

Активность на занятиях оценивается по следующим критериям:

- ответы на вопросы, предлагаемые преподавателем;
- участие в дискуссиях;
- выполнение заданий, решение задач;

#### 11.4. Лабораторные работы

Лабораторные работы учебным планом не предусмотрены

#### 11.5. Самостоятельная работа студента

Для успешного усвоения дисциплины необходимо не только посещать аудиторные занятия, но и вести активную самостоятельную работу. При самостоятельной проработке курса обучающиеся должны:

- повторить законспектированный на лекционном занятии материал и дополнить его с учётом рекомендованной по данной теме литературы;
- изучить рекомендованную основную и дополнительную литературу, составлять тезисы, аннотации и конспекты наиболее важных моментов;
- самостоятельно выполнить индивидуальные задания РГЗ (см. п. 8.3);
- использовать для самопроверки материала оценочные средства.

Индивидуальное задание оценивается по следующим критериям:

- правильность выполнения задания;
- аккуратность в оформлении работы;
- использование нормативной и специальной литературы;
- своевременная сдача выполненного задания (указывается преподавателем).

#### 11.6 Методические рекомендации для преподавателей

##### Основные принципы обучения

1. Цель обучения – развить мышление и пространственное воображение ("чертёж рождается в голове, а затем оформляется на бумаге ручной или компьютерной графикой"), выработать мировоззрение; научить применять принципы и законы для решения как простых, так и нестандартных графических задач.

2. Обучение должно органически сочетаться с воспитанием. Нужно развивать в студентах волевые качества и трудолюбие. Ненавязчиво, к месту прививать элементы культуры поведения. В частности, преподаватель должен личным примером воспитывать в студентах пунктуальность и уважение к чужому времени. Недопустимо преподавание односеместровой учебной дисциплины превращать в годичное. Возникшая академическая задолженность должна быть ликвидирована в период следующего семестра до начала зачётной недели.

3. Обучение не должно быть пассивным (сообщим студентам некоторый объем информации, расскажем, как решаются те или иные задачи), а активным. Нужно строить обучение так, чтобы в овладении материалом основную роль играла память логическая, а не формальная. Запоминание должно достигаться через глубокое понимание.

4. Одно из важнейших условий успешного обучения – умение организовать работу студентов.

5. Отношение преподавателя к студентам должно носить характер доброжелательной требовательности. Для стимулирования работы студентов нужно использовать поощрение, одобрение, похвалу, но не порицание (порицание может применяться лишь как исключение). Преподаватель должен быть для студентов доступным.

6. Необходим регулярный контроль работы студентов. Правильно поставленный, он помогает им организовать систематические занятия, а преподавателю достичь высоких результатов в обучении.

7. Важнейшей задачей преподавателей, ведущих занятия по дисциплине, является выработка у студентов осознания необходимости и полезности знания дисциплины как теоретической и практической основы для изучения профильных дисциплин.

8. С целью более эффективного усвоения студентами материала данной дисциплины рекомендуется при проведении лекционных и лабораторных занятий использовать современные технические средства обучения, а именно презентации лекций, наглядные пособия, детали, сборочные единицы и т.п., компьютерное или бумажное тестирование.

9. Для более глубокого изучения предмета и подготовки ряда вопросов (тем) для самостоятельного изучения по разделам дисциплины преподаватель предоставляет студентам необходимую информацию об использовании учебно-методического обеспечения: учебниках, учебных пособиях, сборниках примеров и задач и описание лабораторных работ, наличии Интернет-ресурсов.

При текущем контроле рекомендуется использовать контрольные работы, различные формы тестирования.

10. Цель лекции – формирование у студентов ориентировочной основы для последующего усвоения материала методом самостоятельной работы. Содержание лекции должно отвечать следующим дидактическим требованиям:

- изложение материала от простого к сложному, от известного к неизвестному;
- логичность, чёткость и ясность в изложении материала;
- возможность проблемного изложения, дискуссии, диалога с целью активизации деятельности студентов;
- опора смысловой части лекции на подлинные факты, события, явления, статистические данные;
- тесная связь теоретических положений и выводов с практикой и будущей профессиональной деятельностью студентов.

Преподаватель, читающий лекционные курсы, должен знать существующие в педагогической практике варианты лекций, их

дидактические и воспитывающие возможности, а также их место в структуре процесса обучения.

11. При проведении аттестации студентов важно всегда помнить, что систематичность, объективность, аргументированность – главные принципы, на которых основаны контроль и оценка знаний студентов. Знание критериев оценки знаний обязательно для преподавателя и студента.

### **Организация практического занятия**

На практических занятиях разделов "Начертательная геометрия" и "Инженерная графика" материал прорабатывается в форме решения графических задач и выполнения графических работ. При этом основное внимание уделяется развитию пространственного мышления студентов, умению представлять всевозможные сочетания геометрических форм в пространстве, обучению требованиям стандартов ЕСКД, правилам выполнения чертежей и освоению приемов ручной графики. Помимо конструкторской документации изучаются чертежи, используемые в проектировании технологии объектов, художественно-графическом оформлении чертежей средствами ручной графики.

В разделе "Компьютерная графика" студент изучает методику создания чертежа в системе AutoCAD, вычерчивание различных графических образов, редактирование, т.е. возможность вносить изменения в разрабатываемые чертежи, представление о составе и возможностях своего автоматизированного рабочего места, о новых функциях вывода графической информации на печать, о конструировании на основе пространственного геометрического моделирования. Изучение основ компьютерной графики позволяет подготовить студентов к использованию графических программ в проектировании различных машиностроительных и технологических объектов.

Задания по начертательной геометрии и инженерной графике выполняются на листах чертёжной бумаги, ручным способом. Задания по компьютерной графике выполняются в электронном виде и распечатываются после утверждения их преподавателем. Работу по компьютерной графике ускоряет создание собственного шаблона и использование его для получения чертежей, а также создание библиотеки блоков с изображениями наиболее часто используемых условных обозначений. Для создания чертежей новых изделий необходимо знать правила оформления чертежно-графической документации (т.е. ГОСТы ЕСКД), владеть программными средствами, необходимыми для работы. На практических занятиях по разделам "Инженерная графика" могут использоваться специальные рабочие тетради, предназначенные для выполнения графических задач и содержащих условия задач, заготовки чертежей и иллюстрации по темам; макеты и модели различных изделий, наглядный материал и т. п. На практических занятиях по разделу "Компьютерная графика" используются методические указания по выполнению работ, содержащих краткое описание основных команд и примерных алгоритмов.

РГЗ инженерной графике являются частью текущей аттестации, выполняются студентами самостоятельно под контролем и с консультацией преподавателя.

### **11.7. Методические указания для студентов**

#### ***По подготовке к лекционным занятиям***

Изучение дисциплины требует систематического и последовательного накопления теоретических знаний, следовательно, пропуски отдельных тем не позволяют глубоко освоить предмет. Студентам необходимо:

- 1) перед каждой лекцией просматривать рабочую программу дисциплины;
- 2) перед следующей лекцией необходимо просмотреть по конспекту материал предыдущей.

При затруднениях в восприятии материала следует обратиться к основным литературным источникам. Если разобраться в материале не удалось, необходимо обратиться к лектору или к преподавателю на лабораторных занятиях. Не оставляйте "белых пятен" в освоении материала!

#### ***Рекомендации по подготовке к практическим занятиям.***

Студентам следует:

- 1) приносить с собой рекомендованные преподавателем к конкретному занятию литературу;
- 2) перед занятием по рекомендованным литературным источникам проработать теоретический материал, соответствующей теме;
- 3) при подготовке следует обязательно использовать не только лекции, учебную литературу, но и научные статьи, материалы периодической печати, нормативно-правовые акты и пр.;
- 4) в начале занятий задать преподавателю вопросы по материалу, вызвавшему затруднения в ходе самостоятельной работы;
- 5) в ходе занятия не отвлекаться, давать конкретные, четкие ответы по существу вопросов;
- 6) на занятии доводить каждую задачу до окончательного решения, демонстрировать понимание проведённых алгоритмов и ситуаций;
- 7) в случае затруднений обращаться к преподавателю.

Студентам, пропустившим занятия (независимо от причин), или не выполнившим рассматриваемые на занятии задания, рекомендуется не позже чем в двухнедельный срок явиться на консультацию к преподавателю и отчитаться по теме занятия.

#### ***По самостоятельному выполнению индивидуальных заданий***

Усвоение материала дисциплины во многом зависит от осмысленного выполнения индивидуального задания РГЗ.

При решении задач целесообразно руководствоваться следующими правилами:

1) прежде всего, нужно хорошо вникнуть в условие задачи, уяснить сколько и какие проекции заданы, что на них изображено, в каких положениях (общих или частных) расположены геометрические фигуры, мысленно представить заданное в пространстве.

2) выбрать метод решения задачи, соответствующий изучаемой теме.

3) решить задачу в тонких линиях, следуя правилам построения и алгоритмам действия. Оценить правдоподобность решения (мысленно представив его пространственное положение), такая оценка может в ряде случаев обнаружить ошибочность полученного результата.

4) убедившись в правильности решения, нужно закончить оформление чертежа в соответствии с нормами ЕСКД.

5) в тех случаях, когда в процессе решения всей задачи приходится выполнять дополнительные вспомогательные графические построения, то такие построения при их решении и окончательном оформлении чертежа выполняют в тонких линиях

(рекомендуется пользоваться цветными карандашами).

Решение задач принесёт наибольшую пользу только в том случае, если обучающийся решает задачи самостоятельно. Решить задачу без помощи, без подсказки часто бывает нелегко и не всегда удаётся. Но даже не увенчавшиеся успехом попытки найти решение, если они предпринимались достаточно настойчиво, приносят ощутимую пользу, так как развивают мышление и укрепляют волю. Решение задач ни в коем случае не следует откладывать на последний вечер перед занятиями. В этом случае более сложные и притом наиболее содержательные и полезные задачи заведомо не могут быть решены. В рекомендуемых учебниках и сборниках задач, в разделе, в котором помещены задачи для решения, имеются примеры (рассмотренные задачи). Поэтому толчком к решению данной задачи может послужить ознакомление с несколькими решёнными задачами.

На титульном листе альбома должны быть указаны код учебной группы, фамилия и инициалы студента, фамилия и инициалы ведущего преподавателя. Оформление каждой работы РГЗ начинается на новом чертеже или эюре. Преподаватель в отдельных случаях может разрешить совмещение двух заданий на одном чертеже. Все построения и изображения выполняются карандашом, на чертёжной бумаге соответствующего качества. Оформление работы завершается заполнением основной надписи чертежа.

Работа считается законченной, если в основной надписи проставлена подпись преподавателя с указанием даты.

### **По работе с литературой**

В рабочей программе дисциплины представлен список основной и дополнительной литературы – это учебники, учебно-методические пособия, рекомендации или указания. Дополнительная литература – учебники, монографии, сборники научных трудов, журнальные и газетные статьи, различные справочники, энциклопедии, Интернет-ресурсы.

Любая форма самостоятельной работы студента (подготовка к занятию, докладу и т.п.) начинается с изучения соответствующей литературы как в библиотеке (электронно-библиотечной системе), так и дома. Изучение указанных источников расширяет границы понимания предмета дисциплины.

При работе с литературой выделяются следующие виды записей. **Конспект** – краткая схематическая запись основного содержания научной работы. Целью является не переписывание произведения, а выявление его логики, системы доказательств, основных выводов. Хороший конспект должен сочетать полноту изложения с краткостью. **Цитата** – точное воспроизведение текста. Цитата заключается в кавычки, при этом точно указывается наименование и страница источника. Тезисы – концентрированное изложение основных положений прочитанного материала. **Аннотация** – очень краткое изложение содержания прочитанной работы. Резюме – наиболее общие выводы и положения работы, её концептуальные итоги.

### **11.8. Методические рекомендации по обучению лиц с ограниченными возможностями здоровья и инвалидов**

Профессорско-преподавательский состав знакомится с психолого-физиологическими особенностями обучающихся инвалидов и лиц с ограниченными возможностями здоровья, индивидуальными программами реабилитации инвалидов (при наличии). При необходимости осуществляется дополнительная поддержка преподавания психологами, социальными работниками, прошедшими подготовку ассистентами.

Предполагается использовать социально-активные и рефлексивные методы обучения, технологии социокультурной реабилитации с целью оказания помощи в установлении полноценных межличностных отношений с другими студентами, создании комфортного психологического климата в студенческой группе. Подбор и разработка учебных материалов производится с учётом предоставления материала в различных формах: аудиальной, визуальной, с использованием специальных технических средств и информационных систем.

Освоение дисциплины лицами с ОВЗ осуществляется с использованием средств обучения общего и специального назначения (персонального и коллективного использования).

Для студентов с ОВЗ предусматривается доступная форма предоставления заданий оценочных средств, а именно:

- в печатной или электронной форме (для лиц с нарушениями опорно-двигательного аппарата);
- в печатной форме или электронной форме с увеличенным шрифтом и контрастностью (для лиц с нарушениями слуха, речи, зрения);

Студентам с инвалидностью увеличивается время на подготовку ответов на контрольные вопросы. Для таких студентов предусматривается доступная форма предоставления ответов на задания, а именно:

- письменно на бумаге или набором ответов на компьютере (для лиц с нарушениями слуха, речи);
- выбором ответа из возможных вариантов при тестировании с использованием услуг ассистента (для лиц с нарушениями опорно-двигательного аппарата);
- устно (для лиц с нарушениями зрения, опорно-двигательного аппарата).

При необходимости для обучающихся с инвалидностью процедура оценивания результатов обучения может проводиться в несколько этапов.

## **12. УЧЕБНО-МЕТОДИЧЕСКОЕ И ИНФОРМАЦИОННОЕ ОБЕСПЕЧЕНИЕ ДИСЦИПЛИНЫ**

Информационную поддержку освоения дисциплины осуществляет библиотека Института, которая обеспечивает обучающихся основной учебной, учебно-методической и научной литературой, необходимой для организации образовательного процесса по дисциплине. Общий объем многоотраслевого фонда на 01.03.2021 г составляет более 405 000 экз.

Библиотека располагает учебной, учебно-методической и научно-технической литературой в форме печатных и электронных изданий, а также включает официальные, справочно-библиографические, специализированные отечественные и зарубежные периодические и информационные издания. Библиотека обеспечивает доступ к профессиональным базам данных, информационным, справочным и поисковым системам.

Каждый обучающийся обеспечен свободным доступом из любой точки, в которой имеется доступ к сети Интернет и к электронно-библиотечной системе (ЭБС) Института и Университета, которая содержит различные издания по основным изучаемым дисциплинам и сформирована по согласованию с правообладателями учебной и учебно-методической литературы.

Полный перечень электронных информационных ресурсов, используемых в процессе обучения, представлен в основной образовательной программе.

### **12.1. Перечень основной и дополнительной литературы, необходимой для освоения дисциплины**

**а) основная литература**

Основная литература	Режим доступа	Обеспеченность
Тарасов, Б. Ф. Начертательная геометрия: учебник / Б. Ф. Тарасов, Л. А. Дудкина, С. О. Немолотов. — Санкт-Петербург: Лань, 2021. — 256 с. — ISBN 978-5-8114-1321-8. — Текст: электронный // Лань : электронно-библиотечная система. — URL: <a href="https://e.lanbook.com/book/168411">https://e.lanbook.com/book/168411</a> (дата обращения: 28.04.2021). — Режим доступа: для авториз. пользователей.	ЭБС "Лань". Режим доступа – URL: <a href="https://e.lanbook.com/book/168411">https://e.lanbook.com/book/168411</a>	Да
Серга, Г. В. Инженерная графика для машиностроительных специальностей: учебник / Г. В. Серга, И. И. Табачук, Н. Н. Кузнецова ; под общей редакцией Г. В. Серги. — 2-е изд., испр. — Санкт-Петербург: Лань, 2019. — 276 с. — ISBN 978-5-8114-3603-3. — Текст: электронный // Лань: электронно-библиотечная система. — URL: <a href="https://e.lanbook.com/book/119621">https://e.lanbook.com/book/119621</a> (дата обращения: 28.04.2021). — Режим доступа: для авториз. пользователей.	ЭБС "Лань". — URL: <a href="https://e.lanbook.com/book/119621">https://e.lanbook.com/book/119621</a> (дата обращения: 28.04.2021). — Режим доступа: для авториз. пользователей	Да
2. Черняева, Н.Н. Инженерная и компьютерная графика. Лабораторный практикум в среде Autocad [Электронный ресурс] : учебное пособие / Н.Н. Черняева. — Электрон. дан. — Вологда : ВоГУ, 2014. — 88 с. — Режим доступа: <a href="https://e.lanbook.com/book/93067">https://e.lanbook.com/book/93067</a> .	<a href="https://e.lanbook.com/book/93067">https://e.lanbook.com/book/93067</a> ЭБС "Лань"	Да

**б) дополнительная литература**

Основная литература	Режим доступа	Обеспеченность
Подколзин А.А. Конструкторская информатика в построении изображений: курс лекций для бакалавров. / ФГБОУ ВО "Российский химико-технологический университет им. Д. И. Менделеева", Новомосковский институт (филиал), Новомосковск, 2018 - 240 с.	<a href="https://moodle.nirhtu.ru/mod/folder/view.php?id=21649">https://moodle.nirhtu.ru/mod/folder/view.php?id=21649</a> (дата обращения: 28.06.2023) Система поддержки учебных курсов «Moodle»	Да
Подколзин А. А. Основы проецирования. Графические задачи на плоскости: учебное пособие для бакалавров / ФГБОУ ВО "Российский химико-технологический университет им. Д. И. Менделеева", Новомосковский институт (филиал), Новомосковск: Издательский центр, 2022. – 136 с.	<a href="https://moodle.nirhtu.ru/mod/folder/view.php?id=21654">https://moodle.nirhtu.ru/mod/folder/view.php?id=21654</a> (дата обращения: 28.06.2023) Система поддержки учебных курсов «Moodle»	Да
Подколзин А. А. Сечение комбинированных поверхностей проецирующей плоскостью: Учебно-методическое пособие с индивидуальными заданиями / ФГБОУ ВО "Российский химико-технологический университет им. Д. И. Менделеева", Новомосковский институт (филиал), Новомосковск: Издательский центр, 2020. – 75 с.	<a href="https://moodle.nirhtu.ru/mod/folder/view.php?id=21654">https://moodle.nirhtu.ru/mod/folder/view.php?id=21654</a> (дата обращения: 28.06.2023) Система поддержки учебных курсов «Moodle»	Да
Подколзин А. А. Взаимное пересечение поверхностей: Учебно-методическое пособие для бакалавров с индивидуальными заданиями / ФГБОУ ВО "Российский химико-технологический университет им. Д. И. Менделеева", Новомосковский институт (филиал), Новомосковск: Издательский центр, 2021. – 91 с.	<a href="https://moodle.nirhtu.ru/mod/folder/view.php?id=21654">https://moodle.nirhtu.ru/mod/folder/view.php?id=21654</a> , (дата обращения: 28.06.2023) Система поддержки учебных курсов «Moodle»	Да
Подколзин А. А. Начертательная геометрия. Сборник контрольных заданий (тестов): практикум для бакалавров / ФГБОУ ВО "Российский химико-технологический университет им. Д. И. Менделеева", Новомосковский институт (филиал), Новомосковск: Издательский центр, 2020 – 130 с.	<a href="https://moodle.nirhtu.ru/mod/folder/view.php?id=21654">https://moodle.nirhtu.ru/mod/folder/view.php?id=21654</a> , (дата обращения: 28.04.2021) Система поддержки учебных курсов «Moodle»	Да
Разработка сборочного чертежа "Соединения резьбовые": учебное пособие для бакалавров / Подколзин А. А., Нифонтова Т. Ю., Казиева Л. В. / ФГБОУ ВО РХТУ им. Д. И. Менделеева, Новомосковский институт (филиал); Новомосковск, 2020. – 94 с.	<a href="https://moodle.nirhtu.ru/mod/folder/view.php?id=21655">https://moodle.nirhtu.ru/mod/folder/view.php?id=21655</a> , (дата обращения: 28.06.2023) Система поддержки учебных курсов «Moodle»	Да
Подколзин А. А. Изображения деталей на чертежах и эскизах: учебно-методическое пособие для бакалавров / А. А. Подколзин. – 2-е испр. и доп. – Новомосковск: ФГБОУ ВО "Российский химико-технологический университет им. Д. И. Менделеева", Новомосковский институт (филиал): Издательский центр, 2022 – 131 с. – Текст: непосредственный.	<a href="https://moodle.nirhtu.ru/mod/folder/view.php?id=21655">https://moodle.nirhtu.ru/mod/folder/view.php?id=21655</a> , (дата обращения: 28.06.2023) Система поддержки учебных курсов «Moodle»	Да
Подколзин, А. А. Деталирование чертежей сборочных	<a href="https://moodle.nirhtu.ru/mod/folder/view.php?id=">https://moodle.nirhtu.ru/mod/folder/view.php?id=</a>	Да

единиц / А. А. Подколзин — 2-е изд. — Новомосковск: ФГБОУ ВО "Российский химико-технологический университет им. Д. И. Менделеева", Новомосковский институт (филиал), 2022. — 96 с. — Текст: непосредственный.	<a href="#">21655</a> , (дата обращения: 28.06.2023)  <u>Система поддержки учебных курсов «Moodle»</u>	
Анамова Р.Р. Инженерная и компьютерная графика: учебник и практикум для СПО-	М: Издательство Юрайт, 2019.-246с.- (Серия - Профессиональное образование).	

## 12.2. Рекомендуемые источники научно-технической информации

Учебные и учебно-методические пособия по выполнению индивидуальных заданий РГЗ.

Научно-технические журналы:

Геометрия и графика = Geometry & graphics: научно-методический журнал / учредитель: Вышнепольский В. И. - Москва: НИЦ ИНФРА-М, 2013. - ISSN 2308-4898

## 12.3. Информационные и информационно-образовательные ресурсы

При освоении дисциплины студенты должны использовать информационные и информационно-образовательные ресурсы следующих порталов и сайтов:

1. Система федеральных образовательных порталов. Система открытого образования. Консалтинговый центр ИОС ОО РФ [Электронный ресурс] – Режим доступа: <http://www.openet.ru> (дата обращения: 11.06.2023).

2. Информационно-коммуникационные технологии в образовании. Система федеральных образовательных порталов [Электронный ресурс] – Режим доступа: <http://www.ict.edu.ru/> (дата обращения: 11.06.2023).

3. Информационная система «Единое окно доступа к образовательным ресурсам». URL: <http://window.edu.ru/> (дата обращения: 11.06.2023).

4. Сайт кафедры (Режим доступа: <http://moodle.nirhtu.ru/course/view.php?id=126>, Система поддержки учебных курсов «Moodle») (дата обращения: 11.06.2023)., Rambler, Yandex, Google, научная электронная библиотека, информационные порталы РХТУ им. Д. И. Менделеева (<http://www.muctr.ru/>), ТулГУ (<http://tsu.tula.ru/>) и др. ведущих учебных организаций.

- **Электронно-библиотечная система** «Издательство «Лань» (договор № 33.03-Р-3.1-5182/2022 от 26.09.2022г.; договор № 33.03-Л-3.1-5181/2022 от 26.09.2022г. Срок действия с 26.09.2022г. по 25.09.2023г.) - <https://e.lanbook.com/>

- **Электронно-библиотечная система** «Электронное издательство ЮРАЙТ» (договор № 33.03-Л-3.1-6138/2023 от 20.04.2023г. Срок действия с 20.04.2023г. по 19.04.2024г.) - <https://urait.ru/>

При реализации образовательного процесса используются следующие средства обеспечения освоения дисциплины:

Перечень ресурсов, в том числе ЭБС с указанием реквизитов:

- банк тестовых заданий для текущего контроля освоения дисциплины (общее число вопросов - 350, сформированных в 10 тестов по 30 вариантов каждый). Режим доступа <https://moodle.nirhtu.ru/mod/folder/view.php?id=21654> (дата обращения: 28.04.2021);

- банк билетов для проведения контрольных работ по лекционному материалу (в бумажной форме).

- информационно-методические материалы: учебные и учебно-методические пособия по дисциплине (перечислены в разделе 12.1 дополнительная литература);

- электронные образовательные ресурсы: учебно-методические разработки в электронном виде (перечислены в разделе 12.1 дополнительная литература).

### Учебно-наглядные пособия:

Комплекты плакатов к разделам лекционного курса и практических занятий; наборы моделей деталей; аудиторские стенды.

## 13. МАТЕРИАЛЬНО-ТЕХНИЧЕСКОЕ ОБЕСПЕЧЕНИЕ ДИСЦИПЛИНЫ

В соответствии с учебным планом занятия по дисциплине «*Начертательная геометрия. Инженерная и компьютерная графика*» проводятся в форме аудиторных занятий лекционного и семинарского типа и самостоятельной работы обучающегося.

Учебные аудитории для проведения занятий лекционного типа, занятий семинарского типа, групповых и индивидуальных консультаций, текущего контроля и промежуточной аттестации, а также помещения для самостоятельной работы обучающихся, оснащены компьютерной техникой с подключением к сети «Интернет» и обеспеченные доступом в электронную информационно-образовательную среду Института, помещения для хранения и профилактического обслуживания учебного оборудования

Наименование специальных помещений и помещений для самостоятельной работы	Оснащённость специальных помещений и помещений для самостоятельной работы	Приспособленность помещений для использования инвалидами и лицами с ограниченными возможностями здоровья
<i>Аудитория для проведения занятий семинарского типа. 315</i>	Учебные столы, стулья, доска, мел Переносная презентационная техника (постоянное хранение в ауд. 308)	приспособлено (мультимедийные средства, облегчающие восприятие)

(корпус 4)		зрительной, слуховой информации)
<i>Аудитория для проведения занятий семинарского типа. 316 (корпус 4)</i>	Учебные столы, стулья, доска, мел Переносная презентационная техника (постоянное хранение в ауд. 308)	приспособлено (мультимедийные средства, облегчающие восприятие зрительной, слуховой информации)
<i>Аудитория для проведения занятий семинарского типа. 327 (корпус 4)</i>	Учебные столы, стулья, доска, мел Переносная презентационная техника (постоянное хранение в ауд. 308)	приспособлено (мультимедийные средства, облегчающие восприятие зрительной, слуховой информации)
<i>Аудитория для групповых и индивидуальных консультаций обучающихся 326а (корпус 4)</i>	Учебные столы, стулья, доска, мел Переносная презентационная техника (постоянное хранение в ауд. 308)	приспособлено (мультимедийные средства, облегчающие восприятие зрительной, слуховой информации)
<i>Аудитория для самостоятельной работы студентов 326а (корпус 4)</i>	ПК Pentium 1000МГц с оперативной памятью 512 Мбайт и памятью на жестком диске 8 Гбайт (1 шт.) с возможностью просмотра видеоматериалов и презентаций. Принтер лазерный Сканер Доступ в Интернет, к ЭБС, электронным образовательным и информационным ресурсам, базе данных электронного каталога НИ РХТУ, системе управления учебными курсами Moodle, учебно-методическим материалам. Переносная презентационная техника (постоянное хранение в ауд. 308)	приспособлено (мультимедийные средства, облегчающие восприятие зрительной, слуховой информации)
<i>Помещение для хранения и профилактического обслуживания учебного оборудования 304</i>	Шкафы, стулья, стеллажи Технические средства (инструменты, приборы, стенды), необходимые для проведения <i>профилактического обслуживания и мелкого ремонта учебного оборудования</i>	
<i>Компьютерная графика</i> 350 компьютерный класс, 5 корпус	ПК Pentium 1000МГц с оперативной памятью 512 Мбайт и памятью на жестком диске 8 Гбайт (12 шт.) с возможностью просмотра видеоматериалов и презентаций.	приспособлено (мультимедийные средства, облегчающие восприятие зрительной, слуховой информации)

### 13.1. Компьютеры, информационно-телекоммуникационные сети, аппаратно-программные и аудиовизуальные средства:

Ноутбук hp 4,2 ГГц, с оперативной памятью 8 Мбайт, жестким диском 1 Тбайт с возможностью просмотра видеоматериалов и презентаций, с неограниченным доступом в Интернет, к ЭБС, электронным образовательным и информационным ресурсам, базе данных электронного каталога Института, системе управления учебными курсами Moodle, учебно-методическим материалам.

Проектор  
Доска  
Сканер

### 13.2. Программное обеспечение

1. Операционная система - MS Windows 7, бессрочная лицензия в рамках подписки Azure Dev Tools for Teaching (бывший Microsoft Imagine Premium (бывший DreamSpark - [The Novomoskovsk university \(the branch\) - EMDEPT - DreamSpark Premium](http://e5.onthehub.com/WebStore/Welcome.aspx?vsro=8&ws=9f5a10ad-c98b-e011-969d-0030487d8897) <http://e5.onthehub.com/WebStore/Welcome.aspx?vsro=8&ws=9f5a10ad-c98b-e011-969d-0030487d8897>. Номер учетной записи e5: 100039214))

2. MS Word, MS Excel, MS PowerPoint из пакета MS Office 365A1 распространяется под лицензией в рамках подписки Azure Dev Tools for Teaching (бывший Microsoft Imagine Premium (бывший DreamSpark - [The Novomoskovsk university \(the branch\) - EMDEPT - DreamSpark Premium](http://e5.onthehub.com/WebStore/Welcome.aspx?vsro=8&ws=9f5a10ad-c98b-e011-969d-0030487d8897) <http://e5.onthehub.com/WebStore/Welcome.aspx?vsro=8&ws=9f5a10ad-c98b-e011-969d-0030487d8897>. Номер учетной записи e5: 100039214))

3. Архиватор 7zip (распространяется под лицензией GNU LGPL license)

4. Adobe Acrobat Reader - ПО [Acrobat Reader DC](https://acrobat.adobe.com/ru/ru/acrobat/pdf-reader/volume-distribution.html) и мобильное приложение Acrobat Reader являются бесплатными и доступны для корпоративного распространения (<https://acrobat.adobe.com/ru/ru/acrobat/pdf-reader/volume-distribution.html>).

5. Браузер Mozilla FireFox (распространяется под лицензией Mozilla Public License 2.0)

#### 14. ТРЕБОВАНИЯ К ОЦЕНКЕ КАЧЕСТВА ОСВОЕНИЯ ДИСЦИПЛИНЫ

Наименование разделов	Основные показатели оценки	Формы и методы контроля и оценки
<p><b>Раздел 1.</b> Начертательная геометрия</p>	<p><b>Знает:</b> Основы поиска информации для решения поставленной задачи, анализа и синтеза пространственных форм, реализуемых в виде чертежей и эпюров. Положение и взаимодействие пространственных форм относительно плоскостей проекций и по отношению друг к другу. Способы и правила отображения и преобразования пространственных форм на чертеже.</p> <p><b>Умеет:</b> Решать стандартные задачи профессиональной деятельности с применением знаний, методов, способов и алгоритмов построения и преобразования проекций, реализуемых в виде чертежей и эпюров. Формировать собственное мнение и суждения, аргументировать свои выводы и точку зрения, по выполнению и чтению чертежей различных технических изделий и устройств.</p> <p><b>Владеет:</b> Приёмами изображения изделий и процессов, навыками построения и методами преобразования чертежа для решения практических задач. Навыками рассмотрения и предложений возможных вариантов решения поставленной задачи, оценивая их достоинства и недостатки</p>	<p>Оценка за контрольную работу № 1</p> <p>Оценка за контрольную работу № 2</p> <p>Эпюры в альбоме индивидуальных заданий РГЗ за 1 семестр по разделу "Начертательная геометрия"</p>
<p><b>Раздел 2.</b> Инженерная графика</p>	<p><b>Знает:</b> Принципы графического представления информации о процессах и объектах. Основы поиска и анализа руководящей, нормативно-технической и графической информации. Виды изделий и конструкторских документов. Нормы, правила и условности ЕСКД при выполнении чертежей деталей и сборочных единиц ручным способом.</p> <p><b>Умеет:</b> Выполнять и читать чертежи деталей и сборочных единиц простых технических изделий, использовать средства ручной графики для изготовления чертежей. Применять результаты поиска, анализа и синтеза информации для решения поставленных задач, исходя из действующих правовых норм ЕСКД, имеющихся ресурсов и ограничений</p> <p><b>Владеет:</b> Навыками разработки эскизов, чертежей деталей и сборочных единиц в соответствии с нормами и правилами ЕСКД. Навыками поиска, анализа и синтеза нормативно-технической и графической информации для решения поставленных задач.</p>	<p>Чертежи в альбоме индивидуальных заданий РГЗ за 2 семестр по разделу "Инженерная графика"</p>
<p><b>Раздел 3.</b> Компьютерная графика</p>	<p><b>Знает:</b> Современные средства компьютерной графики, применяемые в профессиональной деятельности.</p> <p><b>Умеет:</b> Использовать современные технические средства для разработки и оформления чертежей, технологических схем; Свободно пользоваться учебной, нормативной и справочной литературой.</p> <p><b>Владеет:</b> Владеть приёмами и навыками использования программных средств и систем автоматизации для разработки проектной и технической документации.</p>	

**АННОТАЦИЯ**  
**рабочей программы дисциплины**  
**Начертательная геометрия. Инженерная и компьютерная графика**

**1. Общая трудоемкость** (з.е./ час): **4 / 144**. Форма промежуточного контроля: зачёт с оценкой в первом семестре, зачет с оценкой во втором семестре. Дисциплина изучается на 1 курсе в 1 и 2 семестрах

**2. Место дисциплины в структуре образовательной программы**

Дисциплина Б1.О.23 "Начертательная геометрия. Инженерная и компьютерная графика" реализуется в рамках *базовой* части учебного плана. Дисциплина изучается на 1 курсе в 1 и 2 семестрах.

Дисциплина базируется на курсах: геометрии, черчения, математики и других дисциплин в объёме школьной программы и является основой для последующих дисциплин: системы управления химико-технологическими процессами, основы проектирования и оборудование предприятий по переработке полимеров, процессы и аппараты химических производств, основы конструирования изделий и прессовой оснастки и др.

**3. Цель и задачи изучения дисциплины**

Учебная дисциплина "Начертательная геометрия. Инженерная и компьютерная графика" является комплексной дисциплиной, изучающей теоретические основы, методы и правила подготовки проектно-конструкторской документации.

**Целью освоения дисциплины** является изучение правил изображения на плоскости пространственных фигур и решение инженерно-геометрических задач на плоскостном чертеже; выработка знаний, умений и навыков, необходимых для выполнения чертежей отдельных деталей ручным способом и в системе автоматизированного проектирования AutoCAD.

**Задачи преподавания дисциплины:**

- получение теоретических знаний основ построения и исследования геометрических моделей и их графического отображения; выработка способностей к анализу и синтезу пространственных форм, реализуемых в виде чертежей и эпюров;
- получение студентами знаний, умений и навыков по выполнению чертежей технических изделий при соблюдении действующих правовых норм и ограничений;

• **компьютерная графика**

необходимость при составлении чертежей и чтении технической документации; овладения студентами методов и средств машинной графики, приобретения знаний, умений и навыков работы с системой автоматизированного проектирования AutoCAD.

освоение методов и средств компьютеризации при работе с пакетами прикладных графических программ; изучение принципов и технологии выполнения конструкторской документации с помощью графических пакетов системы AutoCAD

**4. Содержание дисциплины**

**а) начертательная геометрия**

1.1. Основы проецирования.

Ортогональные проекции точки. Прямая. Положения прямой относительно плоскостей проекций. Взаимные положения прямых в пространстве. Метрические задачи относительно отрезка прямой. Плоскость. Главные линии плоскости. Позиционные задачи на плоскости.

1.2. Методы преобразования чертежа.

Метод перемены плоскостей проекций. Метод перемены одной плоскости проекций. Метод перемены двух плоскостей проекций. Основы плоскопараллельного переноса и вращения. Метрические и позиционные задачи

1.3. Изображение пространственных фигур на плоскости

Принцип образования поверхностей. Гранные поверхности и поверхности вращения. Взаимное положение поверхностей. Пересечение поверхности с плоскостью. Пересечения поверхностей: построение линии пересечения поверхностей вращения способами вспомогательных секущих плоскостей и вспомогательных секущих сфер.

1.4. Аксонометрические проекции.

Общие сведения. Прямоугольная изометрия. Прямоугольная диметрия.

**б) инженерная графика**

2.1 Изображения предметов.

Основные требования к чертежам на основе ГОСТов системы ЕСКД. Понятие вида, разреза, сечения. Построение видов на чертеже. Выполнение разрезов и сечений на чертеже. Условности и упрощения на чертеже.

2.2. Рабочие чертежи деталей.

Правила разработки и оформления рабочих конструкторских чертежей деталей. Нанесение размеров на чертеже детали.

Указание материалов на рабочих чертежах деталей. Выполнение эскизов деталей.

2.3. Чертежи сборочных единиц.

Виды соединения деталей: разъёмные, неразъёмные, специальные. Правила разработки и оформления чертежей сборочных единиц. Нанесение размеров на сборочных чертежах. Условности и упрощения на сборочном чертеже. Правила разработки и оформления спецификаций сборочных единиц.

2.4. Деталирование чертежа сборочной единицы.

Чтение и деталирование сборочного чертежа и спецификации. Условности и упрощения на сборочном чертеже. Разработка рабочего чертежа детали.

**в) компьютерная графика**

3.1 Состав и настройка интерфейса системы. Типы документов, типы файлов. Управление документами. Системы координат, единицы измерения. Управление изображением в окне документа. Управление курсором. Выделение и удаление объектов. Отмена и повтор действий. Использование буфера обмена. Импорт, экспорт. Вывод на печать.

3.2 Механизм привязок. Использование сетки. Использование слоев. Приёмы создания 2D геометрических объектов: точки, прямых, прямоугольника, отрезков, окружностей, дуг окружностей, фасок и скруглений, эквидистанты, эллипса, кривой Безье, NURBS - сплайна, многоугольника. Приёмы редактирования 2D геометрических объектов: симметрия объектов, копирование объектов, поворот объектов, сдвиг объектов, масштабирование объектов, удаление частей объектов.

3.3 Общие сведения о размерах. Линейные размеры. Диаметральные и радиальные размеры. Угловые размеры. Условные



обозначения. Штриховка. Редактирование чертежей.

#### 5. Планируемые результаты обучения по дисциплине, обеспечивающие достижение планируемых результатов освоения образовательной программы

В результате освоения дисциплины ООП бакалавриата обучающийся должен овладеть следующими компетенциями: и результатами обучения:

Код компетенции	Содержание компетенции	Код и наименование индикатора достижения компетенции
УК-2	Способен определять круг задач в рамках поставленной цели и выбирать оптимальные способы их решения, исходя из действующих правовых норм, имеющихся ресурсов и ограничений	УК-2.1 Определяет круг задач в рамках поставленной цели, определяет связи между ними и ожидаемые результаты их решений. УК-2.2 В рамках поставленных задач определяет имеющиеся ресурсы и ограничения, действующие правовые нормы. УК-2.3 Планирует реализацию задач в зоне своей ответственности с учётом имеющихся ресурсов и ограничений, действующих правовых норм. УК-2.4 Выполняет задачи в зоне своей ответственности в соответствии с запланированными результатами и точками контроля, при необходимости корректирует способы решения задач УК-2.5 Представляет результаты проекта, предлагает возможности их использования и/или совершенствования

#### **Знать:**

##### ***Начертательная геометрия***

Основы поиска информации для решения поставленной задачи, анализа и синтеза пространственных форм, реализуемых в виде чертежей и эпюров. Положение и взаимодействие пространственных форм относительно плоскостей проекций и по отношению друг к другу. Способы и правила отображения и преобразования пространственных форм на чертеже.

##### ***Инженерная графика***

Принципы графического представления информации о процессах и объектах. Основы поиска и анализа руководящей, нормативно-технической и графической информации. Виды изделий и конструкторских документов. Нормы, правила и условности ЕСКД при выполнении чертежей деталей и сборочных единиц ручным способом.

##### ***Компьютерная графика***

Современные средства компьютерной графики, применяемые в профессиональной деятельности.

#### **Уметь:**

##### ***Начертательная геометрия***

Решать стандартные задачи профессиональной деятельности с применением знаний, методов, способов и алгоритмов построения и преобразования проекций, реализуемых в виде чертежей и эпюров. Формировать собственное мнение и суждения, аргументировать свои выводы и точку зрения, по выполнению и чтению чертежей различных технических изделий и устройств.

##### ***Инженерная графика***

Выполнять и читать чертежи деталей и сборочных единиц простых технических изделий, использовать средства ручной графики для изготовления чертежей. Применять результаты поиска, анализа и синтеза информации для решения поставленных задач, исходя из действующих правовых норм ЕСКД, имеющихся ресурсов и ограничений

##### ***Компьютерная графика***

Использовать современные технические средства для разработки и оформления чертежей, технологических схем; Свободно пользоваться учебной, нормативной и справочной литературой.

#### **Владеть:**

##### ***Начертательная геометрия***

Приёмами изображения изделий и процессов, навыками построения и методами преобразования чертежа для решения практических задач. Навыками рассмотрения и предложений возможных вариантов решения поставленной задачи, оценивая их достоинства и недостатки

##### ***Инженерная графика***

Навыками разработки эскизов, чертежей деталей и сборочных единиц в соответствии с нормами и правилами ЕСКД. Навыками поиска, анализа и синтеза нормативно-технической и графической информации для решения поставленных задач

**Компьютерная графика**

Владеть приёмами и навыками использования программных средств и систем автоматизации для разработки проектной и технической документации.

**6. Виды учебной работы и их объем**

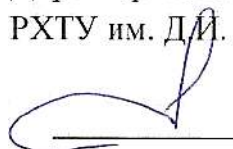

Вид учебной работы	Всего		Семестр №			
			1		2	
	з.е.	акад. ч.	з.е.	акад. ч.	з.е.	акад. ч.
<b>Общая трудоёмкость дисциплины</b>	<b>4</b>	<b>144</b>	<b>2</b>	<b>72</b>	<b>2</b>	<b>72</b>
<b>Контактная работа - аудиторные занятия:</b>	<b>0,74</b>	<b>26,8</b>	<b>0,4</b>	<b>14,4</b>	<b>0,34</b>	<b>12,4</b>
Лекции (ЛК)		6		4		2-
Практические занятия (ПЗ)		20		10		10
<b>Самостоятельная работа:</b>	<b>3,06</b>	<b>110</b>	<b>1,5</b>	<b>54</b>	<b>1,56</b>	<b>56</b>
Самостоятельное изучение разделов дисциплины		60		36		24
Расчётно-графические работы (РГЗ)		50		18		32
<b>Формы контроля:</b>	<b>ЗаО/Зао</b>		<b>Зачёт с оценкой</b>		<b>зачёт с оценкой</b>	
<b>Контроль</b>	<b>0,2</b>	<b>7,2</b>		<b>3,6</b>		<b>3,6</b>
<b>Контактная работа – промежуточная аттестация</b>	<b>0,02</b>	<b>0,8</b>	<b>0,01</b>	<b>0,4</b>	<b>0,01</b>	<b>0,4</b>

**Министерство науки и высшего образования Российской Федерации**

**Новомосковский институт (филиал)  
федерального государственного бюджетного образовательного учреждения  
высшего образования  
«Российский химико-технологический университет  
имени Д.И. Менделеева»  
(Новомосковский институт РХТУ им.Д.И.Менделеева)**

**УТВЕРЖДАЮ**

Директор Новомосковского института  
РХТУ им. Д.И. Менделеева

  
В. Д. Первухин  
« 31 »  2023 г.

**Рабочая программа дисциплины**

**Б1.О.24 Основы инженерной экологии**

**Направление подготовки: 18.03.01 Химическая технология**

**Направленность (профиль): Технология и переработка полимеров**

Квалификация: бакалавр

**Форма обучения**

*заочная*

Новомосковск 2023

## 1. ОБЩИЕ ПОЛОЖЕНИЯ

### Нормативные документы, используемые при разработке рабочей программы дисциплины

Нормативную правовую базу разработки рабочей программы дисциплины составляют:

- Федеральный закон от 29.12.2012 № 273-ФЗ «Об образовании в Российской Федерации» (с учетом изменений и дополнений);

- Федеральный закон от 31.07.2020 г №304-ФЗ «О внесении изменений в Федеральный закон «Об образовании в Российской Федерации» по вопросам воспитания обучающихся»;

«Порядок организации и осуществления образовательной деятельности по образовательным программам высшего образования — программам бакалавриата, программам специалитета, программам магистратуры», утвержденный приказом Министерства образования и науки РФ от 06.04.2021 №245;

- Приказ Министерства образования и науки Российской Федерации от 08.02.2021 г. № 83 «О внесении изменений в федеральные государственные образовательные стандарты высшего образования - бакалавриат по направлениям подготовки»;

- Методическими рекомендациями по организации образовательного процесса для обучения инвалидов и лиц с ограниченными возможностями здоровья в образовательных организациях высшего образования, в том числе оснащенности образовательного процесса (утверждены заместителем Министра образования и науки РФ А.А. Климовым от 08.04.2014 № АК-44/05вн);

- Положение о порядке организации и осуществления образовательной деятельности по образовательным программам высшего образования - программам бакалавриата, программам специалитета, программам магистратуры в НИ РХТУ им. Д.И. Менделеева, принятым решением Ученого совета НИ РХТУ им. Д.И. Менделеева от 30.10.2019;

- Положения об электронной информационно-образовательной среде Новомосковского института (филиала) федерального государственного бюджетного образовательного учреждения высшего образования «Российский химико-технологический университет имени Д.И. Менделеева»

- Локальные нормативные акты Новомосковского института (филиала) РХТУ им. Д.И. Менделеева.

Рабочая программа дисциплины (далее – Программа, РПД) составлена в соответствии с требованиями Федерального государственного образовательного стандарта высшего образования (уровень бакалавриата) по направлению подготовки 18.03.01 «Химическая технология», направленность (профиль) «Технология и переработка полимеров» (уровень бакалавриата), соответствующей требованиям ФГОС ВО 18.03.01 «Химическая технология», утвержденный приказом Приказ Минобрнауки России от 07.08.2020 №922 (Зарегистрировано в Минюсте России 19.08.2020 №59336), рекомендациями Учебно-методической комиссии НИ РХТУ им. Д.И. Менделеева и накопленным опытом преподавания дисциплины кафедрой «Технологии неорганических, керамических, электрохимических производств» НИ РХТУ им. Д.И. Менделеева (далее – Институт).

Контроль успеваемости студентов ведется по принятой в Институте системе.

Рабочая программа дисциплины может быть реализована с применением электронного обучения и дистанционных образовательных технологий полностью или частично.

## 2. ЦЕЛИ ОСВОЕНИЯ УЧЕБНОЙ ДИСЦИПЛИНЫ

*Целью дисциплины* является формирование у студентов знаний по мониторингу, прогнозированию и оценке возможных негативных последствий действующих, вновь строящихся и реконструируемых предприятий для здоровья человека, среды обитания, всех живых организмов и растений; оптимизации технологических, инженерных и проектно-конструкторских разработок, исходящих из минимального ущерба окружающей среде и здоровью человека; выявлению и корректировке технологических процессов, наносящих ущерб человеку и природе.

### *Задачи дисциплины:*

- приобретение знаний основ общей экологии (организм как живая целостная система, взаимодействие организма и среды обитания, популяции, сообщества, экосистемы), законов функционирования биологических систем; факторы, определяющие устойчивость биосферы;
- приобретение знаний по глобальным проблемам экологии (основные антропогенные факторы, влияющие на состояние атмосферы, гидросферы и литосферы);
- приобретение знаний о влиянии изменения окружающей среды на здоровье человека, принципов рационального и безопасного использования природных ресурсов, энергии и материалов
- формирование и развитие умений осуществлять в общем виде оценку антропогенного воздействия на окружающую среду;
- формирование и развитие умений обеспечения экологической безопасности при решении практических задач;
- приобретение и формирование навыков проведения эколого-экономической оценки ущерба от деятельности предприятия;
- приобретение и формирование навыков выбора рационального способа минимизации воздействия на окружающую среду;

- приобретение и формирование навыков согласования социальных, демографических, экономических и экологических задач развития социума, предприятия, региона на доступном системном уровне.

### 3. МЕСТО УЧЕБНОЙ ДИСЦИПЛИНЫ В СТРУКТУРУ ООП .....

Дисциплина Б1.О.24 «Основы инженерной экологии» относится к части ОПОП, формируемой участниками образовательных отношений блока 1 Дисциплины (модули). Является обязательной для освоения в 4 семестре, на 2 курсе.

Для освоения дисциплины необходимы компетенции, сформированные в рамках изучения следующих дисциплин: «Математика», «Химия», «Прикладная информатика», «Введение в специальность».

### 4. ПЛАНИРУЕМЫЕ РЕЗУЛЬТАТЫ ОБУЧЕНИЯ, ОБЕСПЕЧИВАЮЩИЕ ТРЕБОВАНИЯ К ОСВОЕНИЮ ООП

Изучение дисциплины направлено на приобретение следующих компетенций и индикаторов их достижения:

Анализирует факторы вредного влияния на жизнедеятельность элементов среды обитания (технических средств, технологических процессов, материалов, зданий и сооружений, природных и социальных явлений) (УК-8.1).

Идентифицирует опасные и вредные факторы в рамках осуществляемой деятельности (УК-8.2).

Знает основные сведения о механизмах химических реакций, строении вещества, природе химической связи и свойствах различных классов химических элементов, соединений, веществ и материалов (ОПК-1.2).

Знает законодательство Российской Федерации в области экологии и способен осуществлять свою профессиональную деятельность в рамках действующего законодательства (ОПК-3.2)

Код компетенции	Индикатор достижения компетенции (результаты освоения ООП)	Перечень планируемых результатов обучения по дисциплине
УК-8	<b>УК-8.1</b> Анализирует факторы вредного влияния на жизнедеятельность элементов среды обитания (технических средств, технологических процессов, материалов, зданий и сооружений, природных и социальных явлений)	<b>Знать:</b> - негативные факторы техносферы, их воздействие на человека, техносферу и природную среду <b>Уметь:</b> - проводить качественный и количественный анализ и оценивание риска <b>Владеть:</b> - основными методами обеспечения безопасности жизнедеятельности в чрезвычайных ситуациях и защиты персонала от возможных последствий аварий, катастроф, стихийных бедствий.
	<b>УК-8.2</b> Идентифицирует опасные и вредные факторы в рамках осуществляемой деятельности	<b>Знать:</b> - порядок использования средств индивидуальной защиты <b>Уметь:</b> - оказывать первую доврачебную помощь пострадавшим при авариях и чрезвычайных ситуациях. <b>Владеть:</b> - средствами индивидуальной защиты, основными методами обеспечения безопасности жизнедеятельности в чрезвычайных ситуациях и защиты персонала от возможных последствий чрезвычайных ситуаций.
ОПК-1	<b>ОПК-1.2</b> Знает основные сведения о механизмах химических реакций, строении вещества, природе химической связи и свойствах различных классов химических элементов, соединений, веществ и материалов	<b>Знать:</b> - строение вещества, природу химической связи и свойствах различных классов химических элементов, соединений, веществ и материалов <b>Уметь:</b> - анализировать, использовать механизмы химических реакций, происходящих в технологических процессах и окружающем мире <b>Владеть:</b> - технологическими процессами, основываясь на знаниях о строении вещества, природе химической связи и свойствах различных химических элементов, соединений, веществ и материалов
ОПК-3	<b>ОПК-3.2</b> Знает законодательство	<b>Знать:</b> - законодательство Российской Федерации в области

	Российской Федерации в области экологии и способен осуществлять свою профессиональную деятельность в рамках действующего законодательства	экологии <b>Уметь:</b> - осуществлять свою профессиональную деятельность в рамках действующего законодательства <b>Владеть:</b> - навыками работы с документацией, в том числе в области экономики и экологии
--	---	---

## 5. СТРУКТУРА И СОДЕРЖАНИЕ ДИСЦИПЛИНЫ

### 5.1. Объем дисциплины и виды учебной работы

Общая трудоемкость дисциплины составляет **72** часа или **2** зачетные единицы (з.е).

Вид учебной работы	Всего ак.час.	Семестры ак.час
		<b>3</b>
<b>Контактная работа обучающихся с педагогическими работниками (всего)</b>	8,2	8,2
<b>Контактная работа аудиторная</b>	<b>8</b>	<b>8</b>
В том числе:		
Лекции	4	4
Лабораторные занятия (ЛР)	4	4
Практические занятия (ПЗ)	-	-
<b>Контроль</b>	<b>3,8</b>	<b>3,8</b>
<b>Контактная работа - промежуточная аттестация</b>	<b>0,2</b>	<b>0,2</b>
<b>Самостоятельная работа (всего)</b>	<b>60</b>	<b>60</b>
<b>Контактная самостоятельная работа</b> (групповые консультации и индивидуальная работа обучающихся с педагогическим работником)	-	-
<b>В том числе СР</b>		
Проработка лекционного материала	40	40
Подготовка к практическим занятиям	-	-
Подготовка к лабораторным занятиям	4	4
Подготовка к контрольным пунктам	6	6
Индивидуальная работа	10	10
<b>Общая трудоемкость час.</b>	<b>72</b>	<b>72</b>
<b>з.е.</b>	<b>2</b>	<b>2</b>

## 6. СОДЕРЖАНИЕ ДИСЦИПЛИНЫ

### 6.1. Разделы дисциплины и виды занятий

№ п/п	Раздел дисциплины	Всего	в т.ч. в форме практ. подг.	Лекции	в т.ч. в форме практ. подг.	Лаб. работы	в т.ч. в форме практ. подг.	Сам. работа
<b>1</b>	<b>Раздел 1. Введение в экологию. Основные понятия и принципы экологии</b>	<b>24</b>	-	<b>2</b>	-	<b>2</b>	-	<b>20</b>
1.1	Введение. Общие вопросы экологии. Учение о биосфере.	4	-	-	-	-	-	4
1.2	Проблемы взаимодействия человека и природной среды в процессе хозяйственной деятельности	14	-	1	-	1	-	12

1.3	Демографические проблемы человечества	6	-	1	-	1	-	4
<b>2</b>	<b>Раздел 2. Проблема комплексного использования природных ресурсов, сырья и отходов. Загрязнение и защита окружающей среды</b>	<b>22</b>	-	<b>1</b>	-	<b>1</b>	-	<b>20</b>
2.1	Природные ресурсы. Проблема рационального использования и охраны атмосферного воздуха и водных объектов	6	-	0,5	-	0,5	-	5
2.2	Проблема рационального использования земли и недр	6	-	0,5	-	0,5	-	5
2.3	Проблема рационального использования растительного и животного мира	5	-	-	-	-	-	5
2.4	Особые экстремальные виды антропогенного воздействия на биосферу, методы защиты	5	-	-	-	-	-	5
<b>3</b>	<b>Раздел 3. Экологический мониторинг. Нормативно-правовые основы природопользования и охраны окружающей среды</b>	<b>22</b>	-	<b>1</b>	-	<b>1</b>	-	<b>20</b>
3.1	Организационно-правовые методы и средства охраны окружающей природной среды. Экология и экономика.	11	-	0,5	-	0,5	-	10
3.2	Глобальный экологический кризис и устойчивое развитие человечества. Международное сотрудничество в области экологии	11	-	0,5	-	0,5	-	10
	<b>ИТОГО</b>	<b>68</b>	-	<b>4</b>	-	<b>4</b>	-	<b>60</b>
	Контактная работа - промежуточная аттестация	<b>0,2</b>						
	Контроль	<b>3,8</b>						
	<b>ВСЕГО</b>	<b>72</b>						

## 6.2 Содержание разделов дисциплины

Наименование раздела (подраздела) дисциплины	Содержание подраздела
<b>Раздел 1. Введение в экологию. Основные понятия и принципы экологии</b>	
1.1. Введение. Общие вопросы экологии. Учение о биосфере.	Предмет и задачи курса. История развития экологии. Значение экологического образования. Организм как живая целостная система. Взаимодействие организма и среды. Популяции, биологические сообщества, экологические системы. Характеристика биосферы и ее структурных составляющих. Понятие экосистемы. Биосфера - глобальная экосистема Земли; наземные биомы, пресноводные и морские экосистемы. Потoki энергии и вещества в экосистемах Основные направления эволюции биосферы. Учение В.И.Вернадского о биосфере.
1.2. Проблемы взаимодействия человека и природной среды в процессе хозяйственной деятельности	Взаимодействие общества и природы. Биосоциальная природа человека и экология. Антропогенное воздействие на биосферу; антропогенные экосистемы. Понятие «загрязнение природной среды». Классификация загрязнений по происхождению (антропогенное и природное), по видам воздействия на природную среду (механическое, тепловое, световое, шумовое, электромагнитное, радиоактивное, химическое, биологическое). Реакция живых систем на изменение окружающей среды и их устойчивость. Экология и здоровье человека.
1.3. Демографические проблемы человечества	Рост численности человечества. Возможность перенаселения. Теория демографического перехода; его причины. Прогнозы дальнейшего изменения численности населения Земли. Миграция населения. Демографические проблемы России и устойчивое развитие. Концепция демографического развития России до 2025 года. Приоритетные национальные проекты

	«Здоровье» и «Образование» как элементы стабилизации демографической ситуации в стране.
<b>Раздел 2. Проблема комплексного использования природных ресурсов, сырья и отходов. Загрязнение и защита окружающей среды</b>	
2.1. Природные ресурсы. Проблема рационального использования и охраны атмосферного воздуха и водных объектов	Классификация природных ресурсов (по исчерпаемости, по принадлежности к компонентам природы, по направлению хозяйственного использования, по степени изученности и др.). Виды оценки природных ресурсов (технологическая, эстетическая, экономическая и др.). Развитие цивилизации и расходование природных ресурсов. Проблемы потребления природных ресурсов с точки зрения устойчивого развития. Ресурсы: лесные, водные минеральные, энергетические. Ограниченность природных ресурсов, необходимых для человечества. Обеспеченность продовольствием растущего населения.
2.2. Проблема рационального использования земли и недр	Структура и состав атмосферы. Глобальные проблемы загрязнения атмосферного воздуха (парниковый; эффект, смог, уменьшение озонового слоя и др.). «Вклад» различных отраслей экономики в загрязнение атмосферы, нормирование качества атмосферы. Меры по защите атмосферного воздуха от загрязнений. Водные ресурсы и направления их использования. Виды загрязнения природных вод. «Вклад» различных отраслей экономики в загрязнение водных ресурсов. Нормирование показателей качества вод. Меры по защите водных ресурсов от загрязнений.
2.3. Проблема рационального использования растительного и животного мира	Общая характеристика земельных ресурсов. Водная и ветровая эрозия, засоление почв, утрата плодородия почв из-за неправильной агротехники, химическое загрязнение почв, опустынивание земель, а также изъятие земель под сооружение различных хозяйственных объектов как ключевые проблемы нерационального использования земельных ресурсов. Подходы к решению этих проблем. Передовые способы извлечения полезных ископаемых из недр с учетом требований рационального природопользования. Комплексное использование сырья, применение ресурсосберегающих технологий как один из важнейших подходов при решении проблем рационального использования недр.
2.4. Особые экстремальные виды антропогенного воздействия на биосферу, методы защиты	Отходы производства и потребления. Источники образования твердых отходов и их классификация. Проблемы утилизации отходов. Утилизация радиоактивных отходов, биологическое загрязнение, воздействие ЭПМ и излучений. Оружие массового поражения, техногенные катастрофы, стихийные бедствия.
<b>Раздел 3. Экологический мониторинг. Нормативно-правовые основы природопользования и охраны окружающей среды</b>	
3.1. Организационно-правовые методы и средства охраны окружающей природной среды. Экология и экономика.	Экологическое законодательство. Учёт имеющихся природных ресурсов (кадастры). Экологический мониторинг различных форм антропогенного воздействия. Экологическая экспертиза и оценка воздействия на окружающую среду. Экологический менеджмент и аудит. Источники экологического права. Законы: «Об охране ООПС», «Охрана атмосферного воздуха», «О недрах»; водный, земельный и лесной кодексы; юридическая ответственность за экологические правонарушения. Понятие государственной экологической политики как системы мер и требований государства в области природопользования. Виды «рычагов» государственной экологической политики (административные, экономические и рыночные). Общая характеристика административных «рычагов» государственной экологической политики, в том числе: нормирование качества окружающей среды (установление предельно-допустимых концентраций (ПДК), предельно-допустимых нагрузок (ПДН) на окружающую среду); государственная экологическая экспертиза (ее концепция, методы, критерии, цели, задачи). Общая характеристика экономических «рычагов» государственной экологической политики: планирование и финансирование природоохранных мероприятий: установление нормативов платы и размеров платежей за использование природных ресурсов, выбросы и сбросы загрязняющих веществ в окружающую среду, размещение отходов и другие виды воздействия.
3.2. Глобальный экологический кризис и устойчивое развитие человечества. Международное сотрудничество в области экологии	Международные объекты охраны ОПС. основные принципы международного экологического сотрудничества. Участие России в международном экологическом сотрудничестве.

## 7. СООТВЕТСТВИЕ СОДЕРЖАНИЯ ТРЕБОВАНИЯМ К РЕЗУЛЬТАТАМ ОСВОЕНИЯ ДИСЦИПЛИНЫ

№	В результате освоения дисциплины студент должен:	Разделы		
		1	2	3



<b>1</b>	<b>Знать</b> Важнейшие законы и понятия экологии, виды и механизм воздействия физических факторов на окружающую среду и здоровье человека и средства защиты от них; основные антропогенные факторы, влияющие на состояние окружающей среды; принципы рационального и безопасного использования природных ресурсов, энергии и материалов	+	+	+
<b>2</b>	<b>Уметь</b> Правильно оценивать роль и значение экологических рисков; определять уровень экологических рисков; давать характеристику воздействия различных отраслей промышленного производства; осуществлять профессиональную деятельность с соблюдением норм промышленной, экологической безопасности; осуществлять оценку антропогенного воздействия на окружающую среду, применять принципы обеспечения экологической безопасности при решении практических задач	+	+	+
<b>3</b>	<b>Владеть</b> Методами анализа экологических рисков; приемами оценки воздействия хозяйственной деятельности на окружающую среду; методами эколого-экономической оценки ущерба от деятельности предприятия; методами выбора рационального способа минимизации воздействия на окружающую среду.	+	+	+

В результате освоения дисциплины студент должен овладеть следующими *компетенциями и индикаторами их достижения*:

Код и наименование компетенции	Код и наименование индикатора достижения компетенции	Разделы		
		1	2	3
<b>УК-8</b> Способен создавать и поддерживать в повседневной жизни и в профессиональной деятельности безопасные условия жизнедеятельности для сохранения природной среды, обеспечения устойчивого развития общества, в том числе при угрозе и возникновении чрезвычайных ситуаций и военных конфликтов	<b>УК-8.1</b> Анализирует факторы вредного влияния на жизнедеятельность элементов среды обитания (технических средств, технологических процессов, материалов, зданий и сооружений, природных и социальных явлений)	+	+	+
	<b>УК-8.2</b> Идентифицирует опасные и вредные факторы в рамках осуществляемой деятельности	+	+	
<b>ОПК-1</b> Способен изучать, анализировать, использовать механизмы химических реакций, происходящих в технологических процессах и окружающем мире, основываясь на знаниях о строении вещества, природе химической связи и свойствах различных классов химических элементов, соединений, веществ и материалов	<b>ОПК-1.2</b> Знает основные сведения о механизмах химических реакций, строении вещества, природе химической связи и свойствах различных классов химических элементов, соединений, веществ и материалов	+	+	+

<b>ОПК-3</b> Способен осуществлять профессиональную деятельность с учетом законодательства Российской Федерации, в том числе в области экономики и экологии	<b>ОПК-3.2</b> Знает законодательство Российской Федерации в области экологии и способен осуществлять свою профессиональную деятельность в рамках действующего законодательства	+	+	+
--	---	---	---	---

## 8. ПРАКТИЧЕСКИЕ И ЛАБОРАТОРНЫЕ ЗАНЯТИЯ

### 8.1. Тематический план лабораторных работ

Реализация компетентного подхода предусматривает использование интерактивных форм: компьютерные симуляции (компьютерные моделирующие программы), разбор конкретных ситуаций, ролевые, деловые игры, и др. Удельный вид учебных занятий в интерактивной форме составляет 50% общего объема аудиторных занятий.

Изучение дисциплины «Экологии» предусматривает применение интерактивных форм (лабораторные работы) в объеме 4 часов со следующей разбивкой по семестру.

№	№ раздела дисциплины	Наименование работы	Трудоёмкость Час	Код формируемой компетенции
1	2	Всемирное рыболовство	1	УК-8.1, УК-8.2, ОПК-3.2
2	2	Озеро	1	УК-8.1, УК-8.2, ОПК-3.2
3	2	Малая река	1	УК-8.1, УК-8.2, ОПК-3.2
4	1	Воздух 3	1	УК-8.1, УК-8.2; ОПК-3.2

### 8.2 Практические занятия

Практические занятия не предусмотрены.

## 9. САМОСТОЯТЕЛЬНАЯ РАБОТА

Самостоятельная работа проводится с целью освоения знаний и умений по дисциплине и предусматривает:

- ознакомление и проработку рекомендованной литературы, работу с электронно-библиотечными системами, включая переводы публикаций из научных журналов, цитируемых в базах Web of Science, Scopus, Chemical Abstracts, РИНЦ;
- участие в семинарах, конференциях, проводимых в Институте по тематике дисциплины;
- подготовку к сдаче зачета по дисциплине.

Планирование времени на самостоятельную работу, необходимого на изучение дисциплины, студентам надо осуществлять на весь период изучения, предусматривая при этом регулярное повторение пройденного материала. Материал, законспектированный на лекциях, необходимо регулярно дополнять сведениями из литературных источников, представленных в рабочей программе. При работе с указанными источниками рекомендуется составлять краткий конспект материала, с обязательным фиксированием библиографических данных источника.

## 10. ОЦЕНОЧНЫЕ МАТЕРИАЛЫ

Оценочные материалы представлены в виде отдельного документа – Фонда оценочных средств, являющегося неотъемлемой частью рабочей программы дисциплины

## 11. МЕТОДИЧЕСКИЕ УКАЗАНИЯ ПО ОСВОЕНИЮ ДИСЦИПЛИНЫ

Организация образовательного процесса регламентируется учебным планом и расписанием учебных занятий. Язык обучения (преподавания) – русский. Для всех видов аудиторных занятий «час» устанавливается продолжительностью 45 минут. Зачетная единица составляет 27 астрономических часов или 36 академических час. Через каждые 45 мин контактной работы делается перерыв продолжительностью 5 мин, а после двух час контактной работы делается перерыв продолжительностью 10 мин.

Обучающийся имеет право на зачет результатов обучения по дисциплине, если она освоена им при получении среднего профессионального образования и (или) высшего образования, а также дополнительного

образования (при наличии) (далее - зачет результатов обучения). Зачтенные результаты обучения учитываются в качестве результатов промежуточной аттестации в установленном в Институте порядке.

### **11.1. Образовательные технологии**

Образовательный процесс при освоении дисциплины основывается на использовании традиционных, инновационных и информационных образовательных технологий. Возможна реализация ОПОП с применением электронного обучения и дистанционных образовательных технологий. Традиционные образовательные технологии представлены лекциями и семинарскими (практическими) занятиями. Инновационные образовательные технологии используются в виде применения активных и интерактивных форм проведения занятий. Информационные образовательные технологии реализуются путем активизации самостоятельной работы студентов в информационной образовательной среде. При проведении учебных занятий обеспечивается развитие у обучающихся навыков командной работы, межличностной коммуникации, принятия решений, лидерских качеств (включая проведение интерактивных лекций, анализ ситуаций и имитационных моделей).

### **11.2. Лекции**

Лекционный курс предполагает систематизированное изложение основных вопросов содержания дисциплины.

На первой лекции лектор обязан предупредить студентов, применительно к какому базовому учебнику (учебникам, учебным пособиям) будет прочитан курс.

Лекционный курс обеспечивает более глубокое понимание учебных вопросов при значительно меньшей затрате времени, чем это требуется среднестатистическому студенту на самостоятельное изучение материала.

### **11.3. Самостоятельная работа студента**

Для успешного усвоения дисциплины необходимо не только посещать аудиторские занятия, но и вести активную самостоятельную работу. При самостоятельной проработке курса обучающиеся должны:

- повторить законспектированный на лекционном занятии материал и дополнить его с учетом рекомендованной по данной теме литературы;
- изучить рекомендованную основную и дополнительную литературу, составлять тезисы, аннотации и конспекты наиболее важных моментов;
- использовать для самопроверки материала оценочные средства.

### **11.4. Лабораторные работы**

- Лабораторный практикум начинается с ознакомления с техникой безопасности.
- Лабораторные работы выполняются на компьютере в форме интерактивных деловых игр. Для выполнения лабораторной работы необходимо пройти тесты-допуски и тесты-защиты на компьютере.

### **11.5. Методические рекомендации для преподавателей**

#### **Основные принципы обучения**

1. Цель обучения – развить мышление, выработать мировоззрение; познакомить с идеями и методами науки; научить применять принципы и законы для решения простых и нестандартных физико-химических задач.

2. Обучение должно органически сочетаться с воспитанием. Нужно развивать в студентах волевые качества и трудолюбие. Ненавязчиво, к месту прививать элементы культуры поведения. В частности, преподаватель должен личным примером воспитывать в студентах пунктуальность и уважение к чужому времени. Недопустимо преподавание односеместровой учебной дисциплины превращать в многосеместровое. Возникшая академическая задолженность должна быть ликвидирована в период следующего семестра до начала зачетной недели.

3. Обучение должно быть не пассивным (сообщим студентам некоторый объем информации, расскажем, как решаются те или иные задачи), а активным. Нужно строить обучение так, чтобы в овладении материалом основную роль играла память логическая, а не формальная. Запоминание должно достигаться через глубокое понимание.

4. Одно из важнейших условий успешного обучения – умение организовать работу студентов.

5. Отношение преподавателя к студентам должно носить характер доброжелательной требовательности. Для стимулирования работы студентов нужно использовать поощрение, одобрение, похвалу, но не порицание (порицание может применяться лишь как исключение). Преподаватель должен быть для студентов доступным.

6. Необходим регулярный контроль работы студентов. Правильно поставленный, он помогает им организовать систематические занятия, а преподавателю достичь высоких результатов в обучении.

7. Важнейшей задачей преподавателей, ведущих занятия по дисциплине, является выработка у студентов осознания необходимости и полезности знания дисциплины как теоретической и практической основы для изучения профильных дисциплин.

8. С целью более эффективного усвоения студентами материала данной дисциплины рекомендуется при проведении лекционных, практических и лабораторных занятий использовать современные технические средства

обучения, а именно презентации лекций, наглядные пособия в виде схем приборов, деталей и конструкций приборов, компьютерное тестирование.

9. Для более глубокого изучения предмета и подготовки ряда вопросов (тем) для самостоятельного изучения по разделам дисциплины преподаватель предоставляет студентам необходимую информацию о использовании учебно-методического обеспечения: учебниках, учебных пособиях, сборниках примеров и задач и описание лабораторных работ, наличии Интернет-ресурсов.

При текущем контроле рекомендуется использовать компьютерное или бланковое тестирование, контрольные коллоквиумы или контрольные работы.

Контрольное (итоговое) тестирование включает в себя задания по всем темам раздела рабочей программы дисциплины.

10. Цель лекции – формирование у студентов ориентировочной основы для последующего усвоения материала методом самостоятельной работы. Содержание лекции должно отвечать следующим дидактическим требованиям:

- изложение материала от простого к сложному, от известного к неизвестному;
- логичность, четкость и ясность в изложении материала;
- возможность проблемного изложения, дискуссии, диалога с целью активизации деятельности студентов;
- опора смысловой части лекции на подлинные факты, события, явления, статистические данные;
- тесная связь теоретических положений и выводов с практикой и будущей профессиональной деятельностью студентов.

Преподаватель, читающий лекционные курсы, должен знать существующие в педагогической практике варианты лекций, их дидактические и воспитывающие возможности, а также их место в структуре процесса обучения.

11. При проведении аттестации студентов важно всегда помнить, что систематичность, объективность, аргументированность – главные принципы, на которых основаны контроль и оценка знаний студентов. Знание критериев оценки знаний обязательно для преподавателя и студента.

### **Организация лабораторного практикума**

Освоение студентом лабораторного практикума – необходимая составная часть работы студента при освоении дисциплины.

Все студенты перед началом работы в лаборатории проходят инструктаж по технике безопасности. Каждый студент в специальном журнале ставит свою подпись о том, что он прослушал инструктаж по технике безопасности работы в лаборатории и обязуется выполнять все пункты инструктажа.

1. Студенты не допускаются к работе в лаборатории в верхней одежде.

2. Студент допускается к выполнению работы только после «теста-допуска», с правильными ответами не менее 70%.

Готовность студента к выполнению лабораторной работы состоит в следующем:

- а) подготовлена текущая работа, подготовка включает: название работы, теоретическое введение, перечень заданий и таблицы для записи результатов измерений;
- б) знание эксперимента и теории данной работы в рамках описания работы в методическом пособии, умение работать с моделирующей программой,
- в) знание правил техники безопасности при работе с компьютерами.

3. Студент не допускается к выполнению работы, если:

- а) отсутствует протокол лабораторной работы
- б) студент не знает теории работы в рамках теоретического введения в практикуме и не представляет, что и каким методом он будет проводить расчеты;
- в) имеется более одной несданной ранее выполненной работы.

Однако до окончания лабораторного занятия студент, не получивший допуск, работает в лаборатории, устраняя допущенные недоработки.

4. Студентам, пропустившим занятия по уважительным причинам (имеется допуск из деканата), предоставляется возможность ее выполнения во время указанное ведущим преподавателем. Студентам, пропустившим занятия по неуважительным причинам, предоставляется возможность ее выполнения в зачетную неделю на «дублирном» занятии во время указанное ведущим преподавателем. Студенты, нуждающиеся в дополнительной подготовке, могут воспользоваться услугами Центра дополнительного образования и профессиональной подготовки.

5. В течение одного занятия допускается выполнение не более одной лабораторной работы.

6. Не допускается совместная работа больше двух студентов за одним компьютером.

7. На титульном листе протокола должны быть указаны фамилия и инициалы студента, код учебной группы.

На расчетных страницах должны обязательно присутствовать рабочие формулы с подстановкой результатов расчетов. На этих же страницах производится расчет значений. Оформление работы завершается написанием выводов.

8. Прием «защиты» по лабораторной работе заключается в проверке:

- а) результатов работы,
- б) достоверности расчетов и их соответствия данным,

- в) правильности построения графиков,
- г) оформления работы и выводов.
- д) сдаче «теста-защиты» с правильными ответами не менее 70%.

Выполненная работа отмечается в протоколе студента подписью преподавателя и простановкой даты. Работа считается зачтенной, если на титульной странице, имеется 3 подписи преподавателя: за «допуск», «выполнение» и «защита» с указанием даты. После выполнения и защиты всех лабораторных работ преподаватель допускает студента к зачету.

Лабораторные работы, выполненные в течение семестра, принимает тот преподаватель, который проводил занятия с группой в течение семестра. В случае отсутствия по уважительной причине этого преподавателя на зачетной неделе, зачет по лаборатории принимает лектор. При отсутствии лектора – зав. кафедрой.

### **11.7. Методические указания для студентов**

#### **По подготовке к лекционным занятиям**

Изучение дисциплины требует систематического и последовательного накопления теоретических знаний, следовательно, пропуски отдельных тем не позволяют глубоко освоить предмет. Студентам необходимо:

1. перед каждой лекцией просматривать рабочую программу дисциплины;
2. перед следующей лекцией необходимо просмотреть по конспекту материал предыдущей.

При затруднениях в восприятии материала следует обратиться к основным литературным источникам. Если разобраться в материале не удалось, необходимо обратиться к лектору или к преподавателю на практических занятиях. Не оставляйте «белых пятен» в освоении материала!

#### **По работе с литературой**

В рабочей программе дисциплины представлен список основной и дополнительной литературы – это учебники, учебно-методические пособия или указания. Дополнительная литература – учебники, монографии, сборники научных трудов, журнальные и газетные статьи, различные справочники, энциклопедии, Интернет-ресурсы.

Любая форма самостоятельной работы студента (подготовка к семинарскому занятию, докладу и т.п.) начинается с изучения соответствующей литературы как в библиотеке / электронно-библиотечной системе, так и дома. Изучение указанных источников расширяет границы понимания предмета дисциплины.

При работе с литературой выделяются следующие виды записей. Конспект – краткая схематическая запись основного содержания научной работы. Целью является не переписывание произведения, а выявление его логики, системы доказательств, основных выводов. Хороший конспект должен сочетать полноту изложения с краткостью. Цитата – точное воспроизведение текста. Заключается в кавычки. Точно указывается страница источника. Тезисы – концентрированное изложение основных положений прочитанного материала. Аннотация – очень краткое изложение содержания прочитанной работы. Резюме – наиболее общие выводы и положения работы, ее концептуальные итоги.

### **11.8. Особенности организации образовательного процесса для инвалидов и лиц с ограниченными возможностями здоровья**

Профессорско-преподавательский состав знакомится с психолого-физиологическими особенностями обучающихся инвалидов и лиц с ограниченными возможностями здоровья, индивидуальными программами реабилитации инвалидов (при наличии). При необходимости осуществляется дополнительная поддержка преподавания психологами, социальными работниками, прошедшими подготовку ассистентами.

Предполагается использовать социально-активные и рефлексивные методы обучения, технологии социокультурной реабилитации с целью оказания помощи в установлении полноценных межличностных отношений с другими студентами, создании комфортного психологического климата в студенческой группе. Подбор и разработка учебных материалов производится с учетом предоставления материала в различных формах: аудиальной, визуальной, с использованием специальных технических средств и информационных систем.

Освоение дисциплины лицами с ОВЗ осуществляется с использованием средств обучения общего и специального назначения (персонального и коллективного использования).

Для студентов с ОВЗ предусматривается доступная форма предоставления заданий оценочных средств, а именно:

- в печатной или электронной форме (для лиц с нарушениями опорно-двигательного аппарата);
- в печатной форме или электронной форме с увеличенным шрифтом и контрастностью (для лиц с нарушениями слуха, речи, зрения);
- методом чтения ассистентом задания вслух (для лиц с нарушениями зрения).
- Лабораторные работы выполняются методом вычислительного эксперимента.
- Студентам с инвалидностью увеличивается время на подготовку ответов на контрольные вопросы. Для таких студентов предусматривается доступная форма предоставления ответов на задания, а именно:
  - письменно на бумаге или набором ответов на компьютере (для лиц с нарушениями слуха, речи);
  - выбором ответа из возможных вариантов при тестировании с использованием услуг ассистента (для лиц с нарушениями опорно-двигательного аппарата);

- устно (для лиц с нарушениями зрения, опорно-двигательного аппарата).

При необходимости для обучающихся с инвалидностью процедура оценивания результатов обучения может проводиться в несколько этапов.

## 12. УЧЕБНО-МЕТОДИЧЕСКОЕ И ИНФОРМАЦИОННОЕ ОБЕСПЕЧЕНИЕ ДИСЦИПЛИНЫ

### 12.1 Перечень основной и дополнительной литературы

<u>Основная литература</u>	Режим доступа	Обеспеченность
Экология [Текст] : учеб. / В. И. Коробкин, Л. В. Передельский . – 12-е изд., перераб. И доп. – Ростов н/Д : Феникс, 2007. – 602 с.	Библиотека НИ РХТУ	Да
Экологический мониторинг окружающей среды [Текст] : учеб. пособ.: в 2 т. т.1 / Ю. А. Комиссаров [и др.] ; ред. П. Д. Саркисов. – М. : Химия, 2005. – 362 с.	Библиотека НИ РХТУ	Да
<u>Дополнительная литература</u>	Режим доступа	Обеспеченность
Промышленная экология [Текст] : учеб. пособ. Для студ. Вузов / В. Г. Калыгин. – 2-е изд., стереотип. – М. : Академия, 2006. – 431 с.	Библиотека НИ РХТУ	Да
Экология [Текст] : учебник / В. И. Коробкин, Л. В. Передельский . – 16-е изд., перераб. И доп. – Ростов н/Д : Феникс, 2010. – 602 с.	Библиотека НИ РХТУ	Да
Основы природопользования: экологические, экономические и правовые аспекты [Текст] : учеб. пособ. / ред. В. В. Дьяченко. – 2-е изд., перераб. И доп. – Ростов н/Д : Феникс, 2007. – 543 с.	Библиотека НИ РХТУ	Да
Экология [Текст] : учеб.-метод. Пособ. Для самостоят. Работы студ. Всех форм обуч. Бакалавров техники и технологии / сост. Н. П. Фандеев [и др.]. – Новомосковск : [б. и.], 2012. – 22 с.	<a href="http://moodle.nirhtu.ru/mod/folder/view.php?id=3579">http://moodle.nirhtu.ru/mod/folder/view.php?id=3579</a>	Да

### 12.2 Информационные и информационно-образовательные ресурсы

При освоении дисциплины студенты должны использовать информационные и информационно-образовательные ресурсы следующих порталов и сайтов:

1. Информационная система «Единое окно доступа к образовательным ресурсам». URL: <http://window.edu.ru/> (дата обращения: 11.06.2023).
2. Информационно-правовой сервер «КонсультантПлюс» –URL:<http://www.consultant.ru/> (дата обращения: 11.06.2023).
3. ИНТУИТ. Национальный открытый университет. URL: <https://www.intuit.ru/> (дата обращения: 11.06.2023).
4. Библиотека Новомосковского института (филиала) Российского химико-технологического университета им. Д.И. Менделеева. URL: [http://irbis.nirhtu.ru/ISAPI/irbis64r\\_opak72/cgiirbis\\_64.dll?C21COM=F&I21DBN=IBIS&P21DBN=IBIS](http://irbis.nirhtu.ru/ISAPI/irbis64r_opak72/cgiirbis_64.dll?C21COM=F&I21DBN=IBIS&P21DBN=IBIS) (дата обращения: 11.06.2023).

## 13. МАТЕРИАЛЬНО-ТЕХНИЧЕСКОЕ ОБЕСПЕЧЕНИЕ ДИСЦИПЛИНЫ

Учебные аудитории для проведения занятий лекционного типа, занятий семинарского типа, групповых и индивидуальных консультаций, текущего контроля и промежуточной аттестации, а также помещения для самостоятельной работы обучающихся, оснащенные компьютерной техникой с возможностью подключения к сети «Интернет» и обеспеченные доступом в электронную информационно-образовательную среду Института, помещения для хранения и профилактического обслуживания учебного оборудования

Учебные аудитории для проведения занятий лекционного типа, занятий семинарского типа, групповых и индивидуальных консультаций, текущего контроля и промежуточной аттестации, а также помещения для самостоятельной работы обучающихся, оснащенные компьютерной техникой с возможностью подключения к сети «Интернет» и обеспеченные доступом в электронную информационно-образовательную среду Института, помещения для хранения и профилактического обслуживания учебного оборудования

Наименование специальных помещений и помещений для самостоятельной работы	Оснащенность специальных помещений и помещений для самостоятельной работы	Приспособленность помещений для использования инвалидами и лицами с ограниченными возможностями здоровья
г. Новомосковск, ул. Дружбы, 8 № 255 Лекционная аудитория для проведения занятий лекционного типа	Презентационная техника (экран, проектор, ноутбук). Аудитория оборудована учебными столами и лавками, демонстрационными материалами (плакатами).	приспособлено*

<p>г. Новомосковск, ул. Дружбы, 8 № 258 «Лаборатория безопасности жизнедеятельности» для проведения занятий семинарского типа, лабораторного практикума, групповых и индивидуальных консультаций, текущего контроля и промежуточной аттестации</p>	<p>Анемометр АСО-3, шкаф вытяжной Е-1, МЭС-200, люксметр, пылесос «Чайка», весы одноплечевые, пылеуловитель с микровоздушной крышкой, электросхема с нейтралью, гигрометр, тренажер – манекен, лабораторные экспериментальные установки. ПК (6 шт), объединенные в локальную сеть, с возможностью просмотра видеоматериалов и презентаций. Доступ в Интернет, к ЭБС, электронным образовательным и информационным ресурсам, базе данных электронного каталога НИ РХТУ, системе управления учебными курсами Moodle. Демонстрационные материалы на электронных и бумажных носителях (Электробезопасность, Пожарная безопасность, Опасные производственные факторы, Знаки безопасности: эвакуационные, пожарной безопасности, предупреждающие). Кабинет оборудован учебной мебелью, меловой доской.</p>	<p>приспособлено*</p>
<p>г. Новомосковск, ул. Дружбы, 8 №257 Учебная лаборатория «Класс ГО и ЧС» для проведения занятий семинарского типа, групповых и индивидуальных консультаций, текущего контроля и промежуточной аттестации</p>	<p>Манекен-тренажер для практического применения навыков сердечно-легочной реанимации; стенды, Макет «Убежище подвального типа»; плакаты, карта радиационного загрязнения Тульской области. Телевизор Panasonic. Кабинет оборудован учебной мебелью, меловой доской. Наглядные пособия: Уголок ГО, Действия населения при авариях и катастрофах, Защитные сооружения ГО.</p>	<p>приспособлено*</p>
<p>г. Новомосковск, ул. Дружбы, 8 №259 Аудитория для самостоятельной работы студентов</p>	<p>ПК (10 шт) с возможностью просмотра видеоматериалов и презентаций. Доступ в Интернет, к ЭБС, электронным образовательным и информационным ресурсам, базе данных электронного каталога НИ РХТУ, системе управления учебными курсами Moodle Аудитория оборудован учебной мебелью, принтер</p>	<p>приспособлено*</p>

\* Для инвалидов и лиц с ограниченными возможностями здоровья есть возможность проводить лекционные занятия и занятия семинарского типа на 1-ых этажах учебных корпусов. Возле входных дверей в учебные корпуса установлен звонок в дежурную сотруднику. Предусмотрены широкие дверные проемы. Имеются специализированные кабинеты для самостоятельной и индивидуальной работы, оснащенные ПК.

#### **Технические средства обучения, служащие для предоставления учебной информации большой аудитории**

Ноутбук с возможностью просмотра видеоматериалов и презентаций, с неограниченным доступом в Интернет, к ЭБС, электронным образовательным и информационным ресурсам, базе данных электронного каталога Института, системе управления учебными курсами Moodle, учебно-методическим материалам. Проектор.

#### **Программное обеспечение**

1. Операционная система - MS Windows 7, бессрочная лицензия в рамках подписки Azure Dev Tools for Teaching (бывший Microsoft Imagine Premium (бывший DreamSpark - [The Novomoskovsk university \(the branch\) - EMDEPT - DreamSpark Premium](http://e5.onthehub.com/WebStore/Welcome.aspx?vsro=8&ws=9f5a10ad-c98b-e011-969d-0030487d8897) <http://e5.onthehub.com/WebStore/Welcome.aspx?vsro=8&ws=9f5a10ad-c98b-e011-969d-0030487d8897>. Номер учетной записи e5: 100039214))

2. MS Word, MS Excel, MS PowerPoint из пакета MS Office 365A1 распространяется под лицензией в рамках подписки Azure Dev Tools for Teaching (бывший Microsoft Imagine Premium (бывший DreamSpark - [The Novomoskovsk university \(the branch\) - EMDEPT - DreamSpark Premium](http://e5.onthehub.com/WebStore/Welcome.aspx?vsro=8&ws=9f5a10ad-c98b-e011-969d-0030487d8897) <http://e5.onthehub.com/WebStore/Welcome.aspx?vsro=8&ws=9f5a10ad-c98b-e011-969d-0030487d8897>. Номер учетной записи e5: 100039214))

3. Архиватор 7zip (распространяется под лицензией GNU LGPL license)

4. Adobe Acrobat Reader - ПО [Acrobat Reader DC](https://acrobat.adobe.com/ru/ru/acrobat/pdf-reader/volume-distribution.html) и мобильное приложение Acrobat Reader являются бесплатными и доступны для корпоративного распространения (<https://acrobat.adobe.com/ru/ru/acrobat/pdf-reader/volume-distribution.html>).

Браузер Mozilla FireFox (распространяется под лицензией Mozilla Public License 2.0 (MPL))

#### **Печатные и электронные образовательные и информационные ресурсы:**

Информационно-методические материалы: учебные пособия по дисциплине; раздаточный материал к разделам лекционного курса;

Электронные образовательные ресурсы: учебно-методические разработки в электронном виде; справочные материалы в печатном и электронном виде; кафедральная библиотека электронных изданий.

#### 14. ТРЕБОВАНИЯ К ОЦЕНКЕ КАЧЕСТВА ОСВОЕНИЯ ДИСЦИПЛИНЫ

Наименование разделов	Основные показатели оценки	Формы и методы контроля и оценки
<p><b>Раздел 1. Введение в экологию. Основные понятия и принципы экологии</b></p> <p>1.1. Введение. Общие вопросы экологии. Учение о биосфере.</p> <p>1.2. Проблемы взаимодействия человека и природной среды в процессе хозяйственной деятельности</p> <p>1.3. Демографические проблемы человечества</p>	<p><b>Знает:</b></p> <p>- виды и механизм воздействия физических факторов на окружающую среду и здоровье человека и средства защиты от них</p> <p><b>Умеет:</b></p> <p>- правильно оценивать роль и значение экологических рисков; определять уровень экологических рисков;</p> <p><b>Владеет:</b></p> <p>- методами расчёта параметров санитарно-гигиенического уровня нормирования загрязнений; методами анализа экологических рисков</p>	<p>Оценка за тест-допуск и тест-защита. Лабораторные работы «Воздух-3»</p>
<p><b>Раздел 2. Проблема комплексного использования природных ресурсов, сырья и отходов. Загрязнение и защита окружающей среды</b></p> <p>2.1. Природные ресурсы. Проблема рационального использования и охраны атмосферного воздуха и водных объектов</p> <p>2.2. Проблема рационального использования земли и недр</p> <p>2.3. Проблема рационального использования земли и недр</p> <p>2.4. Особые экстремальные виды антропогенного воздействия на биосферу, методы защиты</p>	<p><b>Знает:</b></p> <p>- основные антропогенные факторы, влияющие на состояние окружающей среды; принципы рационального и безопасного использования природных ресурсов, энергии и материалов</p> <p><b>Умеет:</b></p> <p>- осуществлять профессиональную деятельность с соблюдением норм промышленной, экологической безопасности; осуществлять оценку антропогенного воздействия на окружающую среду</p> <p><b>Владеет:</b></p> <p>- приемами оценки воздействия хозяйственной деятельности на окружающую среду</p>	<p>Оценка за тест-допуск и тест-защита. Лабораторные работы «Всемирное рыболовство», «Озеро», «Малая река»</p> <p>Оценка за контрольную работу</p>
<p><b>Раздел 3. Экологический мониторинг. Нормативно-правовые основы природопользования и охраны окружающей среды</b></p> <p>3.1. Организационно-правовые методы и средства охраны окружающей природной среды. Экология и экономика</p> <p>3.2. Глобальный экологический кризис и устойчивое развитие человечества. Международное сотрудничество в области экологии</p>	<p><b>Знает:</b></p> <p>- важнейшие законы и понятия экологии, виды и механизм воздействия физических факторов на окружающую среду и здоровье человека и средства защиты от них</p> <p><b>Умеет:</b></p> <p>- правильно оценивать роль и значение экологических рисков; определять уровень экологических рисков; давать характеристику воздействия различных отраслей промышленного производства</p> <p><b>Владеет:</b></p> <p>- методами анализа экологических рисков; приемами оценки воздействия хозяйственной деятельности на окружающую среду; методами математического моделирования для оценки состояния окружающей среды</p>	<p>Оценка за итоговое тестирование</p>



**АННОТАЦИЯ**  
**рабочей программы дисциплины**  
**«Основы инженерной экологии»**

**1. Общая трудоемкость (з.е./ час):** /108. Контактная работа аудиторная 8 час., из них: лекционные 4 час, лабораторные 4 час. Самостоятельная работа студента 60 час. Форма промежуточного контроля: зачет. Дисциплина изучается на 2 курсе в 4 семестре.

**2. Место дисциплины в структуре образовательной программы**

Дисциплина Б1.О.24. «Основы инженерной экологии» относится к части, формируемой участниками образовательных отношений блока 1 Дисциплины (модули). Является обязательной для освоения в 3 семестре, на 2 курсе. Дисциплина базируется на общеобразовательных циклах естественнонаучных дисциплин: «Физика», «Химия», «Математика», «Введение в специальность» и является составным компонентом при изучении дисциплины «Основы инженерной экологии».

**3. Цель дисциплины** является формирование у студентов знаний по мониторингу, прогнозированию и оценке возможных негативных последствий действующих, вновь строящихся и реконструируемых предприятий для здоровья человека, среды обитания, всех живых организмов и растений; оптимизации технологических, инженерных и проектно-конструкторских разработок, исходящих из минимального ущерба окружающей среде и здоровью человека; выявлению и корректировке технологических процессов, наносящих ущерб человеку и природе.

**4. Задачи дисциплины:**

- приобретение знаний основ общей экологии (организм как живая целостная система, взаимодействие организма и среды обитания, популяции, сообщества, экосистемы), законов функционирования биологических систем; факторы, определяющие устойчивость биосферы;
- приобретение знаний по глобальным проблемам экологии (основные антропогенные факторы, влияющие на состояние атмосферы, гидросферы и литосферы);
- приобретение знаний о влиянии изменения окружающей среды на здоровье человека, принципов рационального и безопасного использования природных ресурсов, энергии и материалов
- формирование и развитие умений осуществлять в общем виде оценку антропогенного воздействия на окружающую среду;
- формирование и развитие умений обеспечения экологической безопасности при решении практических задач;
- приобретение и формирование навыков проведения эколого-экономической оценки ущерба от деятельности предприятия;
- приобретение и формирование навыков выбора рационального способа минимизации воздействия на окружающую среду;
- приобретение и формирование навыков согласования социальных, демографических, экономических и экологических задач развития социума, предприятия, региона на доступном системном уровне.

**5. Содержание дисциплины**

Предмет и задачи курса. История развития экологии. Значение экологического образования. Организм как живая целостная система. Взаимодействие организма и среды. Популяции, биологические сообщества, экологические системы. Характеристика биосферы и ее структурных составляющих. Понятие экосистемы. Биосфера - глобальная экосистема Земли; наземные биомы, пресноводные и морские экосистемы. Потоки энергии и вещества в экосистемах Основные направления эволюции биосферы. Учение В.И. Вернадского о биосфере. Взаимодействие общества и природы. Биосоциальная природа человека и экология. Антропогенное воздействие на биосферу; антропогенные экосистемы. Понятие «загрязнение природной среды». Классификация загрязнений по происхождению (антропогенное и природное), по видам воздействия на природную среду (механическое, тепловое, световое, шумовое, электромагнитное, радиоактивное, химическое, биологическое). Реакция живых систем на изменение окружающей среды и их устойчивость. Экология и здоровье человека. Рост численности человечества. Возможность перенаселения. Теория демографического перехода; его причины. Прогнозы дальнейшего изменения численности населения Земли. Миграция населения. Демографические проблемы России и устойчивое развитие. Концепция демографического развития России до 2025 года. Приоритетные национальные проекты «Здоровье» и «Образование» как элементы стабилизации демографической ситуации в стране. Классификация природных ресурсов (по исчерпаемости, по принадлежности к компонентам природы, по направлению хозяйственного использования, по степени изученности и др.). Виды оценки природных ресурсов (технологическая, эстетическая, экономическая и др.). Развитие цивилизации и расходование природных ресурсов. Проблемы потребления природных ресурсов с точки зрения устойчивого развития. Ресурсы: лесные, водные минеральные, энергетические. Ограниченность природных ресурсов, необходимых для человечества. Обеспеченность продовольствием растущего населения. Структура и состав атмосферы. Глобальные проблемы загрязнения атмосферного воздуха (парниковый; эффект, смог, уменьшение озонового слоя и др.). «Вклад» различных отраслей экономики в загрязнение атмосферы, нормирование качества атмосферы. Меры по защите атмосферного воздуха от загрязнений. Водные ресурсы и направления их использования. Виды загрязнения природных вод. «Вклад» различных отраслей экономики в загрязнение водных ресурсов. Нормирование показателей качества вод. Меры по защите водных ресурсов от загрязнений. Общая характеристика земельных ресурсов. Водная и ветровая эрозия, засоление почв, утрата плодородия почв из-за неправильной агротехники, химическое загрязнение почв, опустынивание земель, а также изъятие земель под сооружение различных хозяйственных объектов как ключевые проблемы нерационального использования земельных ресурсов. Подходы к решению этих проблем. Передовые способы извлечения полезных ископаемых из недр с учетом требований рационального природопользования.

Комплексное использование сырья, применение ресурсосберегающих технологий как один из важнейших подходов при решении проблем рационального использования недр. Отходы производства и потребления. Источники образования твердых отходов и их классификация. Проблемы утилизации отходов. Утилизация радиоактивных отходов, биологическое загрязнение, воздействие ЭПМ и излучений. Оружие массового поражения, техногенные катастрофы, стихийные бедствия. Экологическое законодательство. Учёт имеющихся природных ресурсов (кадастры). Экологический мониторинг различных форм антропогенного воздействия. Экологическая экспертиза и оценка воздействия на окружающую среду. Экологический менеджмент и аудит. Источники экологического права. Законы: «Об охране ООПС», «Охрана атмосферного воздуха», «О недрах»; водный, земельный и лесной кодексы; юридическая ответственность за экологические правонарушения. Понятие государственной экологической политики как системы мер и требований государства в области природопользования. Виды «рычагов» государственной экологической политики (административные, экономические и рыночные). Общая характеристика административных «рычагов» государственной экологической политики, в том числе: нормирование качества окружающей среды (установление предельно-допустимых концентраций (ПДК), предельно-допустимых нагрузок (ПДН) на окружающую среду); государственная экологическая экспертиза (ее концепция, методы, критерии, цели, задачи). Общая характеристика экономических «рычагов» государственной экологической политики: планирование и финансирование природоохранных мероприятий; установление нормативов платы и размеров платежей за использование природных ресурсов, выбросы и сбросы загрязняющих веществ в окружающую среду, размещение отходов и другие виды воздействия. Международные объекты охраны ОПС. основные принципы международного экологического сотрудничества. Участие России в международном экологическом сотрудничестве.

### **5. Планируемые результаты обучения по дисциплине, обеспечивающие достижение планируемых результатов освоения образовательной программы**

В результате освоения дисциплины «Экология» обучающийся должен овладеть следующими компетенциями и индикаторами достижения компетенций:

Способен создавать и поддерживать в повседневной жизни и в профессиональной деятельности безопасные условия жизнедеятельности для сохранения природной среды, обеспечения устойчивого развития общества, в том числе при угрозе и возникновении чрезвычайных ситуаций и военных конфликтов (УК-8):

- Анализирует факторы вредного влияния на жизнедеятельность элементов среды обитания (технических средств, технологических процессов, материалов, зданий и сооружений, природных и социальных явлений) (УК-8.1);
- Идентифицирует опасные и вредные факторы в рамках осуществляемой деятельности (УК-8.2);

Способен изучать, анализировать, использовать механизмы химических реакций, происходящих в технологических процессах и окружающем мире, основываясь на знаниях о строении вещества, природе химической связи и свойствах различных классов химических элементов, соединений, веществ и материалов (ОПК-1):

- Знает основные сведения о механизмах химических реакций, строении вещества, природе химической связи и свойствах различных классов химических элементов, соединений, веществ и материалов и требованиях охраны труда, техники безопасности, экологической безопасности объектов профессиональной деятельности (ОПК-1.2)

Способен осуществлять профессиональную деятельность с учетом законодательства Российской Федерации, в том числе в области экономики и экологии (ОПК-3):

- Знает законодательство Российской Федерации в области экологии и способен осуществлять свою профессиональную деятельность в рамках действующего законодательства (ОПК -3.2)

В результате сформированности компетенции студент должен:

#### **Знать**

Негативные факторы техносферы, их воздействие на человека, техносферу и природную среду; порядок использования средств индивидуальной защиты; строение вещества, природу химической связи и свойствах различных классов химических элементов, соединений, веществ и материалов; законодательство Российской Федерации в области экологии

#### **Уметь**

Проводить качественный и количественный анализ и оценивание риска; оказывать первую доврачебную помощь пострадавшим при авариях и чрезвычайных ситуациях; анализировать, использовать механизмы химических реакций, происходящих в технологических процессах и окружающем мире; осуществлять свою профессиональную деятельность в рамках действующего законодательства

#### **Владеть**

Основными методами обеспечения безопасности жизнедеятельности в чрезвычайных ситуациях и защиты персонала от возможных последствий аварий, катастроф, стихийных бедствий; средствами индивидуальной защиты, основными методами обеспечения безопасности жизнедеятельности в чрезвычайных ситуациях и защиты персонала от возможных последствий чрезвычайных ситуаций; технологическими процессами, основываясь на знаниях о строении вещества, природе химической связи и свойствах различных химических элементов, соединений, веществ и материалов; навыками работы с документацией, в том числе в области экономики и экологии

### **5. Виды учебной работы и их объем**

Дисциплина изучается на 2 курсе в 4 семестре.

Вид учебной работы	Всего ак.час.	Семестры ак.час
		<b>3</b>
<b>Контактная работа обучающихся с педагогическими работниками (всего)</b>	8,2	8,2
<b>Контактная работа аудиторная</b>	<b>8</b>	<b>8</b>
В том числе:		
Лекции	4	4
Лабораторные занятия (ЛР)	4	4
Практические занятия (ПЗ)	-	-
<b>Контроль</b>	<b>3,8</b>	<b>3,8</b>
<b>Контактная работа - промежуточная аттестация</b>	<b>0,2</b>	<b>0,2</b>
<b>Самостоятельная работа (всего)</b>	<b>60</b>	<b>60</b>
<b>Контактная самостоятельная работа</b> (групповые консультации и индивидуальная работа обучающихся с педагогическим работником)	-	-
<b>В том числе СР</b>		
Проработка лекционного материала	40	40
Подготовка к практическим занятиям	-	-
Подготовка к лабораторным занятиям	4	4
Подготовка к контрольным пунктам	6	6
Индивидуальная работа	10	10
<b>Общая трудоемкость час.</b>	<b>72</b>	<b>72</b>
<b>з.е.</b>	2	2

**Министерство науки и высшего образования Российской Федерации**  
**Новомосковский институт (филиал)**  
**федерального государственного бюджетного образовательного учреждения**  
**высшего образования**  
**«Российский химико-технологический университет**  
**имени Д.И. Менделеева»**  
**(Новомосковский институт РХТУ им.Д.И.Менделеева)**

**УТВЕРЖДАЮ**

Директор Новомосковского института  
РХТУ им. Д.И. Менделеева

  
В.Л. Первухин  
« 31 »  2023 г.

**Рабочая программа дисциплины**

**Б1.О.25 Электротехника и промышленная электроника**

**Направление подготовки: 18.03.01 Химическая технология**

**Направленность (профиль): Технология и переработка полимеров**

**Квалификация: бакалавр**

**Форма обучения**

*заочная*

Новомосковск 2023

## 1. ОБЩИЕ ПОЛОЖЕНИЯ

### **Нормативные документы, используемые при разработке основной образовательной программы**

Нормативную правовую базу разработки рабочей программы дисциплины составляют:

Федеральный закон от 29 декабря 2012 года № 273-ФЗ «Об образовании в Российской Федерации» (с учетом дополнений и изменений);

Федеральный закон от 31.07.2020 г №304-ФЗ «О внесении изменений в Федеральный закон «Об образовании в Российской Федерации» по вопросам воспитания обучающихся»;

«Порядок организации и осуществления образовательной деятельности по образовательным программам высшего образования — программам бакалавриата, программам специалитета, программам магистратуры», утвержденный приказом Министерства образования и науки РФ от 05.04.2017 г N 301;

Федеральный государственный образовательный стандарт высшего образования (ФГОС ВО) (ФГОС-3++) по направлению подготовки 13.03.02 Электроэнергетика и электротехника, утвержденного приказом Министерства образования и науки Российской Федерации от 17 июля 2017 г. № 671(Зарегистрировано в Минюсте России 2 августа 2017 г. N 47644);

Положение о практической подготовке обучающихся, утвержденное приказом Министерства науки и высшего образования Российской Федерации и Министерства просвещения Российской Федерации от 5 августа 2020 г. N 885/390 (зарегистрирован Министерством юстиции Российской Федерации 11 сентября 2020 г., регистрационный N 59778);

Приказ Министерства образования и науки Российской Федерации от 27 ноября 2015 N 1383 "Об утверждении Положения о практике обучающихся, осваивающих основные профессиональные образовательные программы высшего образования" зарегистрирован Министерством юстиции Российской Федерации 18 декабря 2015 г., регистрационный N 40168);

Методическими рекомендациями по организации образовательного процесса для обучения инвалидов и лиц с ограниченными возможностями здоровья в образовательных организациях высшего образования, в том числе оснащенности образовательного процесса (утверждены заместителем Министра образования и науки РФ А.А. Климовым от 08.04.2014 № АК-44/05вн)

Устав ФГБОУ ВО РХТУ им. Д.И. Менделеева;

Положение о Новомосковском институте (филиале) РХТУ им. Д.И. Менделеева.

Локальные нормативные акты Новомосковского института (филиала) РХТУ им. Д.И. Менделеева.

Положение о порядке организации и осуществления образовательной деятельности по образовательным программам высшего образования - программам бакалавриата, программам специалитета, программам магистратуры в НИ РХТУ им. Д.И. Менделеева, принятым решением Ученого совета НИ РХТУ им. Д.И. Менделеева от 30.10.2019;

Положения об электронной информационно-образовательной среде Новомосковского института (филиала) федерального государственного бюджетного образовательного учреждения высшего образования «Российский химико-технологический университет имени Д.И. Менделеева»

Основная профессиональная образовательная программа (далее – Программа, ОПОП) составлена в соответствии с требованиями Федерального государственного образовательного стандарта высшего образования (уровень бакалавриата) по направлению подготовки 13.03.02 Электроэнергетика и электротехника, утвержденного приказом Министерства образования и науки Российской Федерации от 17 июля 2017 г. № 671(Зарегистрировано в Минюсте России

2 августа 2017 г. N 47644) (ФГОС ВО), рекомендациями Учебно-методической комиссии НИ РХТУ им. Д.И. Менделеева и накопленным опытом преподавания дисциплины кафедрой *Электроснабжение промышленных предприятий* НИ РХТУ им. Д.И. Менделеева (далее – Институт). Программа рассчитана на изучение дисциплины в течение 1 семестра.

Контроль успеваемости студентов ведется по принятой в Институте системе.

Рабочая программа дисциплины может быть реализована с применением электронного обучения и дистанционных образовательных технологий полностью или частично.

## **2. ЦЕЛЬ И ЗАДАЧИ ОСВОЕНИЯ УЧЕБНОЙ ДИСЦИПЛИНЫ**

Целью освоения дисциплины является формирование способностей и готовность использовать основные законы естественнонаучных дисциплин в профессиональной деятельности, а также готовности использовать знания основных физических теорий для решения возникающих физических задач, самостоятельного приобретения физических знаний, для понимания принципов работы приборов и устройств, в том числе выходящих за пределы компетентности конкретного направления.

Задачами преподавания дисциплины являются:

- приобретение знаний об основных понятиях и законах теории электрических цепей, об устройстве, принципе действия и области применения важнейших электротехнических и электронных устройств;

- приобретение знаний о принципах работы аналоговых и цифровых электроизмерительных приборов и методах измерения электрических величин;

- формирование и развитие умений рассчитывать цепи постоянного и переменного тока, собирать простейшие электрические цепи, измерять в них токи, напряжения, мощности, умений выбирать и использовать необходимое электротехническое и электронное оборудование;

- формирование и развитие умений измерения электрических величин;

- приобретение и формирование навыков расчета цепей постоянного и переменного тока, работы с контрольно-измерительными приборами, измерения электрических величин;

- приобретение и формирование навыков работы с измерительной техникой, составление измерительных схем и обеспечение безопасной работы персонала при выполнении измерений

## **3. МЕСТО ДИСЦИПЛИНЫ В СТРУКТУРЕ ОПОП**

Дисциплина **Б1.О.25 Электротехника и промышленная электроника** относится к Обязательной части блока 1 Дисциплины (модули).

Дисциплина базируется на дисциплинах (модулях): Математика, Физика, Начертательная геометрия. Инженерная и компьютерная графика и является основой для последующих дисциплин: Материаловедение и защита от коррозии, Метрология, стандартизация и сертификация.

## **4. ТРЕБОВАНИЯ К РЕЗУЛЬТАТАМ ОСВОЕНИЯ ДИСЦИПЛИНЫ**

Изучение дисциплины направлено на приобретение следующих **компетенций и индикаторов их достижения:**

Задача профессиональной деятельности	Объект или область знания	Код и наименование ПК	Код и наименование индикатора достижения ПК	Основание (профессиональный стандарт, анализ опыта) Обобщенные трудовые функции
<b>Научно-исследовательский тип задач профессиональной деятельности</b>				
<p>Технологическая</p> <p>Научно-исследовательский</p>	<p>Химическое, химико-технологическое производство; Сквозные виды профессиональной деятельности в промышленности (в сфере организации и проведения научно-исследовательских и опытно-конструкторских работ в области химического и химико-технологического производства).</p>	<p>ОПК-2 Способен использовать математические, физические, физико-химические, химические методы для решения задач профессиональной деятельности</p> <p>ОПК-4 Способен обеспечивать проведение технологического процесса, использовать технические средства для контроля параметров технологического процесса, свойств сырья и готовой продукции, осуществлять изменение параметров технологического процесса при изменении свойств сырья</p> <p>ПК-5 Способен осуществлять проведение работ по обработке и анализу научно-технической информации и результатов исследований, выполнять эксперименты и оформлять результаты исследований и разработок, готовность осуществлять подготовку документации, проектов планов и программ проведения отдельных этапов работ</p>	<p>ОПК-2.1 Знает современные математические и физико-химические методы для решения профессиональной деятельности</p> <p>ОПК-4.1 Способен обеспечивать проведение типовых технологических процессов и использовать технические средства для контроля параметров технологического процесса</p> <p>ПК-5.4 Готов использовать знания основных физических теорий для решения возникающих физических задач, самостоятельного приобретения физических знаний, для понимания принципов работы приборов и устройств, в том числе выходящих за пределы компетентности конкретного направления</p>	<p>Анализ требований к профессиональным компетенциям, предъявляемым к выпускникам направления подготовки на рынке труда, обобщение зарубежного опыта, проведения консультаций с ведущими работодателями, объединениями работодателей отрасли, в которой востребованы выпускники в рамках направления подготовки. Профессиональный стандарт 40.011 «Специалист по научно-исследовательским и опытно-конструкторским разработкам», утвержденный приказом Министерства труда и социальной защиты Российской Федерации от 04.03.2014 № 121 н, Обобщенная трудовая функция. А. Проведение научно-исследовательских и опытно-конструкторских разработок по отдельным разделам темы. А/02.5. Осуществление выполнения экспериментов и оформления результатов исследований и разработок (уровень квалификации - 5).</p>

**В результате изучения дисциплины студент бакалавриата должен:**

**Знать:**

- основные законы электротехники, устройство,
- принцип действия и области применения важнейших электротехнических и электронных устройств;
- принципы работы аналоговых и цифровых электроизмерительных приборов и методы измерения электрических величин

**Уметь:**

- рассчитывать цепи постоянного и переменного тока,
- выбирать и использовать необходимое электротехническое и электронное оборудование;
- измерять электрические величины

**Владеть:**

- навыками расчета цепей постоянного и переменного тока, работы с контрольно- измерительными приборами, измерения электрических величин;
- навыками работы с измерительной техникой, составления измерительных схем и обеспечение безопасной работы персонала при выполнении измерений

## **5. ОБЪЕМ ДИСЦИПЛИНЫ И ВИДЫ ОБРАЗОВАТЕЛЬНОГО ПРОЦЕССА**

*Семестр 5*

Вид учебной работы	Объем			в том числе в форме практической подготовки		
	з.е.	акад. ч.	астр. ч.	з.е.	акад. ч.	астр. ч.
<b>Общая трудоемкость дисциплины</b>	<b>3</b>	<b>108</b>	<b>81</b>			
<b>Контактная работа - аудиторные</b>	<b>0,45</b>	<b>16,2</b>	<b>12,25</b>	<b>0</b>	<b>0</b>	<b>0</b>
Лекции	0,17	6	4,5	0	0	0
Практические занятия (ПЗ)	0	0	0	0	0	0
Лабораторные работы (ЛР)	0,28	10	7,5	0	0	0
<b>Самостоятельная работа</b>	<b>2,44</b>	<b>88</b>	<b>66</b>	<b>0</b>	<b>0</b>	<b>0</b>
Контактная самостоятельная работа		0	0	0	0	0
Самостоятельное изучение разделов дисциплины	2,44	88	66	0	0	0
<b>Подготовка к зачету</b>	<b>0,1</b>	<b>3,8</b>	<b>2,74</b>	<b>0</b>	<b>0</b>	<b>0</b>
<b>Форма (ы) контроля:</b>	Зачет					
<b>Экзамен</b>	<b>0</b>	<b>0</b>	<b>0</b>	<b>0</b>		
Контактная работа - промежуточная аттестация	0,01	0,2	0,15	0		



## 6. СОДЕРЖАНИЕ ДИСЦИПЛИНЫ

### 6.1. Разделы дисциплины и виды занятий

№ п/п	Раздел дисциплины	ак. часов								
		Всего	в т.ч. в форме практ. подг.	Лекции	в т.ч. в форме практ. подг.	Прак. зан.	в т.ч. в форме практ. подг.	Лаб. работы	в т.ч. в форме практ. подг.	Сам. работа
1.	Раздел 1. Линейные электрические цепи постоянного тока	26	0	1	0	0	0	2	0	16
2.	Раздел 2. Электрические цепи однофазного синусоидального тока	20	0	1	0	0	0	0	0	16
3.	Раздел 3. Трехфазные электрические цепи синусоидального тока	24	0	1	0	0	0	2	0	14
4.	Раздел 4. Нелинейные электрические и магнитные цепи	6	0	1	0	0	0	0	0	14
5.	Раздел 5. Электрические машины и трансформаторы	18	0	1	0	0	0	3	0	14
6.	Раздел 6. Основы промышленной электроники	14	0	1	0	0	0	3	0	14
	<b>ИТОГО</b>	<b>104</b>	<b>0</b>	<b>6</b>	<b>0</b>	<b>0</b>	<b>0</b>	<b>10</b>	<b>0</b>	<b>88</b>
	<b>Зачет</b>	<b>4</b>								
	<b>ИТОГО</b>	<b>108</b>								

### 6.2. Содержание разделов дисциплины

#### Раздел 1. Линейные электрические цепи постоянного тока

Предмет и задачи изучения дисциплины. Электрическая энергия, ее особенности и области применения. Понятие электрической цепи, ее элементы. Классификация электрических цепей. Схема цепи. Основные технологические понятия: ветвь, узел, контур. Законы Ома и Кирхгофа. Баланс мощностей. Эквивалентные преобразования в электрической цепи. Расчет электрической цепи методом эквивалентных преобразований и методом непосредственного применения законов Кирхгофа

#### Раздел 2. Электрические цепи однофазного синусоидального тока

Однофазный синусоидальный ток. Основные параметры, характеризующие синусоидально изменяющуюся величину. Действующее и среднее значения синусоидального тока и напряжения. Символическое изображение синусоидальных функций. Векторные диаграммы. Законы Ома и Кирхгофа для цепей синусоидального тока. Электрическая цепь и идеальными резистивным, индуктивным и емкостным элементами. Последовательное и параллельное соединение в цепи синусоидального тока. Методы расчета и анализа разветвленных цепей синусоидального тока.

Мощность и коэффициент мощности цепи синусоидального тока. Резонанс напряжений и резонанс токов

### **Раздел 3. Трехфазные электрические цепи синусоидального тока**

Цепи трехфазного тока. Трехфазная цепь, соединенная в звезду и треугольник. Анализ и расчет трехфазных цепей при симметричной и несимметричной нагрузке. Мощность трехфазного тока

### **Раздел 4. Нелинейные электрические и магнитные цепи**

Понятие нелинейного элемента. Классификация нелинейных элементов, их вольт-амперные характеристики. Статическое и дифференциальное сопротивления. Расчет нелинейной цепи методом ВАХ. Расчет нелинейной цепи методом нагрузочной прямой. Понятие магнитной цепи. Магнитодвижущая сила. Магнитный поток. Закон полного тока. Классификация магнитных материалов. Вебер-амперная характеристика участка магнитной цепи. Законы Кирхгофа для разветвленных магнитных цепей. Расчет неразветвленной магнитной цепи. Расчет разветвленной магнитной цепи

### **Раздел 5. Электрические машины и трансформаторы**

Трансформаторы. Назначение и области применения. Устройство и принцип действия однофазного трансформатора. Схема замещения трансформатора. Потери, КПД и энергетическая диаграмма трансформатора. Экспериментальное определение параметров трансформатора. Трехфазный трансформатор. Автотрансформатор. Измерительные трансформаторы. Номинальные данные и обозначение трансформаторов.

Устройство и принцип действия асинхронного двигателя. Скольжение. График зависимости  $M_2(S)$ . Механическая характеристика. Способы пуска, реверсирование, регулирование частоты вращения. Основные свойства и области применения асинхронного двигателя.

Устройство и принцип действия синхронных машин. Угловая характеристика. U-образная характеристика синхронного двигателя. Влияние тока возбуждения на работу синхронного двигателя. Пуск синхронных двигателей. Основные свойства и области применения синхронных двигателей. Синхронные генераторы.

Устройство машин постоянного тока. Принцип действия генератора и двигателя постоянного тока. Обратимость машин постоянного тока. Способы возбуждения. Способы пуска. Способы регулирования частоты вращения. Реверсирование. Способы торможения двигателей постоянного тока. Основные свойства и области применения двигателей постоянного тока.

### **Раздел 6. Основы промышленной электроники**

Компоненты электронных устройств: резисторы, конденсаторы, полупроводниковые диоды, биполярные транзисторы, полевые транзисторы, тиристоры, интегральные микросхемы.

Выпрямители. Назначение, классификация, области применения. Основные показатели работы выпрямителей. Однофазный однополупериодный выпрямитель, однофазный нулевой выпрямитель, однофазный мостовой выпрямитель, трехфазный нулевой выпрямитель, трехфазный мостовой выпрямитель.

Усилительные каскады. Схемы включения транзисторов. Усилительный каскад с общим эмиттером. Режимы работы усилительных каскадов. Обратные связи в усилителях. Дифференциальный усилитель.

Условное обозначение и основные параметры операционного усилителя. Операционный усилитель с отрицательной обратной связью. Неинвертирующий, инвертирующий и дифференциальный операционный усилитель. Сумматор. Интегратор. Дифференциатор. Инверторы. Преобразователи частоты

## 7. СООТВЕТСТВИЕ СОДЕРЖАНИЯ ТРЕБОВАНИЯМ К РЕЗУЛЬТАТАМ ОСВОЕНИЯ ДИСЦИПЛИНЫ

№	В результате освоения дисциплины студент должен:	Раздел 1	Раздел 2	Раздел 3	Раздел 4	Раздел 5	Раздел 6
	Знать:						
1	Основные законы электротехники	+					
2	Методы измерения электрических величин	+	+				
3	Принципы работы аналоговых и цифровых электроизмерительных приборов	+	+	+	+		+
4	Принцип действия и области применения важнейших электротехнических и электронных устройств					+	+
	Уметь:						
1	Рассчитывать цепи постоянного тока	+					
2	Рассчитывать цепи переменного тока		+	+			
3	Измерять электрические величины	+	+	+			
4	Выбирать и использовать необходимое электротехническое и электронное оборудование				+	+	+
	Владеть:						
1	Навыками расчета цепей постоянного и переменного тока, измерения электрических величин	+	+	+			
2	Навыками работы с измерительной техникой и обеспечения безопасной работы персонала при выполнении измерений	+	+	+	+	+	+
3	Навыками составления измерительных схем	+	+	+			

В результате освоения дисциплины студент должен овладеть следующими компетенциями и индикаторами их достижения:

	Код и наименование компетенции	Код и наименование индикатора достижения компетенции	Раздел 1	Раздел 2	Раздел 3	Раздел 4	Раздел 5	Раздел 6
1	ОПК-2. Способен использовать математические, физические, физико-химические, химические методы для решения задач профессиональной деятельности.	ОПК-2.1. Знает современные математические и физико-химические методы для решения задач профессиональной деятельности	+	+	+			
2	ОПК-4. Способен обеспечивать проведение технологического процесса, использовать технические средства для контроля параметров технологического процесса, свойств сырья и готовой продукции, осуществлять изменение параметров технологического процесса	ОПК-4.1. Способен обеспечивать проведение типовых технологических процессов и использовать технические средства для контроля параметров технологического процесса	+	+	+		+	+
3	ПК-5. Способен осуществлять проведение работ по обработке и анализу научно-технической информации и результатов исследований, выполнять эксперименты и оформлять результаты исследований и разработок, готовность осуществлять подготовку документации, проектов	ПК-5.4. Готов использовать знания основных физических теорий для решения возникающих физических задач, самостоятельного приобретения физических знаний, для понимания принципов работы приборов и устройств, в том числе выходящих за пределы компетентности конкретного примера	+	+	+	+	+	+

## 8. ПРАКТИЧЕСКИЕ И ЛАБОРАТОРНЫЕ ЗАНЯТИЯ

### 8.1. Практические занятия

Практические занятия не предусмотрены

### 8.2. Лабораторные занятия

№ п/п	№ раздела дисциплины	Наименование лабораторных работ	Часы
1	Раздел 1	Вводное занятие. Инструктаж по технике безопасности. Ознакомление со стендами, с порядком проведения лабораторных работ, их оформлением	2
2	Раздел 1	Разработка методики и проведение исследований основных свойств и законов линейных цепей постоянного тока	2

3	Раздел 3	Разработка методики и проведение исследований основных свойств и законов трехфазной цепи с нагрузкой, соединенной звездой	2
4	Раздел 5	Разработка методики и проведение исследований основных свойств, и определение параметров однофазного трансформатора	2
5	Раздел 6	Разработка методики и проведение исследований основных свойств, и определение параметров полупроводниковых неуправляемых выпрямителей	2

### Примерная тематика рефератов

1. Элементы электрической цепи. Обозначение на схеме.
2. Закон Ома для участка цепи.
3. Первый и второй законы Кирхгофа.
4. Последовательное и параллельное соединение элементов цепи.
5. Соединение резисторов в звезду и треугольник. Преобразование из одного вида в другой.
6. Метод эквивалентных преобразований.
7. Метод непосредственного применения законов Кирхгофа.
8. Метод контурных токов.
9. Метод наложения.
10. Метод двух узлов.
11. Метод эквивалентного генератора.
12. Энергетический баланс в электрических цепях.
13. Потенциальная диаграмма.
14. Идеальный резистор в цепи переменного тока.
15. Идеальная катушка индуктивности в цепи переменного тока.
16. Реальная катушка индуктивности в цепи переменного тока.
17. Идеальная емкость в цепи переменного тока
18. Реальная емкость в цепи переменного тока
19. Неразветвленная цепь переменного тока.
20. Резонанс напряжений.
21. Четырехпроводная трехфазная цепь. Векторная диаграмма токов и напряжений при активной симметричной нагрузке, соединенной в звезду.
22. Четырехпроводная трехфазная цепь. Векторная диаграмма токов и напряжений при активной несимметричной нагрузке, соединенной в звезду
23. Четырехпроводная трехфазная цепь. Векторная диаграмма токов и напряжений при смешанной симметричной нагрузке, соединенной в звезду
24. Четырехпроводная трехфазная цепь. Векторная диаграмма токов и напряжений при смешанной несимметричной нагрузке, соединенной в звезду
25. Трехфазная цепь с нагрузкой, соединенной в треугольник.
26. Мощность трехфазной цепи
27. Законы коммутации при переходных процессах в цепях постоянного тока.
28. Устройство и принцип действия трансформатора.
29. Схема замещения трансформатора.
30. Опыт холостого хода трансформатора.
31. Опыт короткого замыкания трансформатора.
32. Внешняя характеристика и КПД трансформатора.

33. Устройство и принцип действия асинхронного двигателя.
34. Схема замещения асинхронного двигателя.
35. Потери мощности и КПД асинхронного двигателя.

## 9. САМОСТОЯТЕЛЬНАЯ РАБОТА

Самостоятельная работа проводится с целью освоения знаний и умений по дисциплине и предусматривает:

- ознакомление и проработку рекомендованной литературы, работу с электронно-библиотечными системами, включая переводы публикаций из научных журналов, цитируемых в базах Web of Science, Scopus, Chemical Abstracts, РИНЦ;
- посещение отраслевых выставок и семинаров;
- участие в семинарах, конференциях, проводимых в Институте по тематике дисциплины;
- подготовку к выполнению контрольных работ по материалу лекционного курса;
- подготовку к сдаче *зачета* (4 семестр) по дисциплине.

Планирование времени на самостоятельную работу, необходимого на изучение дисциплины, студентам надо осуществлять на весь период изучения, предусматривая при этом регулярное повторение пройденного материала. Материал, законспектированный на лекциях, необходимо регулярно дополнять сведениями из литературных источников, представленных в рабочей программе. При работе с указанными источниками рекомендуется составлять краткий конспект материала, с обязательным фиксированием библиографических данных источника.

## 10. ОЦЕНОЧНЫЕ МАТЕРИАЛЫ

Оценочные материалы представлены в виде отдельного документа – Фонда оценочных средств, являющегося неотъемлемой частью рабочей программы дисциплины.

## 11. МЕТОДИЧЕСКИЕ УКАЗАНИЯ ПО ОСВОЕНИЮ ДИСЦИПЛИНЫ

Организация образовательного процесса регламентируется учебным планом и расписанием учебных занятий. Язык обучения (преподавания) — русский. Для всех видов аудиторных занятий «час» устанавливается продолжительностью 45 минут. Зачетная единица составляет 27 астрономических часов или 36 академических час. Через каждые 45 мин контактной работы делается перерыв продолжительностью 5 мин, а после двух час контактной работы делается перерыв продолжительностью 10 мин.

Сетевая форма реализации программы дисциплины не используется.

Обучающийся имеет право на зачет результатов обучения по дисциплине, если она освоена им при получении среднего профессионального образования и (или) высшего образования, а также дополнительного образования (при наличии) (далее - зачет результатов обучения). Зачтенные результаты обучения учитываются в качестве результатов промежуточной аттестации в установленном в Институте порядке.

### 11.1. Образовательные технологии

Образовательный процесс при освоении дисциплины основывается на использовании традиционных, инновационных и информационных образовательных технологий. Возможна реализация ОПОП с применением электронного обучения и дистанционных образовательных технологий. Традиционные образовательные технологии представлены лекциями и семинарскими (практическими) занятиями. Инновационные образовательные технологии используются в виде применения активных и интерактивных форм проведения занятий. Информационные образовательные технологии реализуются путем активизации самостоятельной

работы студентов в информационной образовательной среде. При проведении учебных занятий обеспечивается развитие у обучающихся навыков командной работы, межличностной коммуникации, принятия решений, лидерских качеств (включая проведение интерактивных лекций, групповых дискуссий, ролевых игр, тренингов, анализ ситуаций и имитационных моделей, преподавание дисциплин (модулей) в форме курсов, составленных на основе результатов научных исследований, проводимых организацией, в том числе с учетом региональных особенностей профессиональной деятельности выпускников и потребностей работодателей).

### **11.2. Лекции**

Лекционный курс предполагает систематизированное изложение основных вопросов содержания дисциплины.

На первой лекции лектор обязан предупредить студентов, применительно к какому базовому учебнику (учебникам, учебным пособиям) будет прочитан курс.

Лекционный курс обеспечивает более глубокое понимание учебных вопросов при значительно меньшей затрате времени, чем это требуется среднестатистическому студенту на самостоятельное изучение материала.

### **11.3. Занятия семинарского типа**

Занятия семинарского типа не предусмотрены

### **11.4. Лабораторные работы**

Лабораторный практикум начинается с ознакомления с техникой безопасности.

По каждой лабораторной работе студент оформляет письменный отчет. Текущий контроль на лабораторных работах проводится в виде устных опросов – «защита» по итогам лабораторных работ. Оценивается ход лабораторных работ, достигнутые результаты, качество оформления отчета, своевременность сдачи.

### **11.5. Самостоятельная работа студента**

Для успешного усвоения дисциплины необходимо не только посещать аудиторные занятия, но и вести активную самостоятельную работу. При самостоятельной проработке курса обучающиеся должны:

- повторить законспектированный на лекционном занятии материал и дополнить его с учетом рекомендованной по данной теме литературы;
- изучить рекомендованную основную и дополнительную литературу, составлять тезисы, аннотации и конспекты наиболее важных моментов;
- самостоятельно выполнить индивидуальные задания (раздел 5.8);
- использовать для самопроверки материала оценочные средства.

Индивидуальное задание оценивается по следующим критериям:

- правильность выполнения задания;
- аккуратность в оформлении работы;
- использование специальной литературы;
- своевременная сдача выполненного задания (указывается преподавателем).

### **11.6. Реферат**

Реферат – индивидуальная письменная, самостоятельно выполненная, работа обучающегося, предполагающая анализ изложения в научных и других источниках определенной научной проблемы или вопроса.

Обычно реферат имеет стандартную структуру: титульный лист, содержание, введение, основное содержание темы, заключение, список использованных источников, приложения.

Оценивается оригинальность реферата, системность излагаемого материала, логика изложения и убедительность аргументации, полнота использованных источников, оформление, своевременность срока сдачи, публичная защита реферата.

Оценивание реферата осуществляет преподаватель. Реферат, сданные студентом после окончания зачетной недели текущего семестра, в котором он должен быть выполнен, не оценивается.

По данной дисциплине студентом может быть подготовлен реферат. Тема реферата определяется преподавателем с учетом пожеланий студента.

### **11.7. Методические рекомендации для преподавателей**

#### **Основные принципы обучения**

1. Цель обучения – развить мышление, выработать мировоззрение; познакомить с идеями и методами науки;

научить применять принципы и законы для решения простых и нестандартных физико-химических задач.

2. Обучение должно органически сочетаться с воспитанием. Нужно развивать в студентах волевые качества и трудолюбие. Ненавязчиво, к месту прививать элементы культуры поведения. В частности, преподаватель должен личным примером воспитывать в студентах пунктуальность и уважение к чужому времени. Недопустимо преподавание односеместровой учебной дисциплины превращать в многосеместровое. Возникшая академическая задолженность должна быть ликвидирована в период следующего семестра до начала зачетной недели.

3. Обучение должно быть не пассивным (сообщим студентам некоторый объем информации, расскажем, как решаются те или иные задачи), а активным. Нужно строить обучение так, чтобы в овладении материалом основную роль играла память логическая, а не формальная. Запоминание должно достигаться через глубокое понимание.

4. Одно из важнейших условий успешного обучения – умение организовать работу студентов.

5. Отношение преподавателя к студентам должно носить характер доброжелательной требовательности. Для стимулирования работы студентов нужно использовать поощрение, одобрение, похвалу, но не порицание (порицание может применяться лишь как исключение). Преподаватель должен быть для студентов доступным.

6. Необходим регулярный контроль работы студентов. Правильно поставленный, он помогает им организовать систематические занятия, а преподавателю достичь высоких результатов в обучении.

7. Важнейшей задачей преподавателей, ведущих занятия по дисциплине, является выработка у студентов осознания необходимости и полезности знания дисциплины как теоретической и практической основы для изучения профильных дисциплин.

8. С целью более эффективного усвоения студентами материала данной дисциплины рекомендуется при проведении лекционных, практических и лабораторных занятий использовать современные технические средства обучения, а именно презентации лекций, наглядные пособия в виде схем приборов, деталей и конструкций приборов, компьютерное тестирование.

9. Для более глубокого изучения предмета и подготовки ряда вопросов (тем) для самостоятельного изучения по разделам дисциплины преподаватель предоставляет студентам необходимую информацию о использовании учебно-методического обеспечения: учебниках, учебных пособиях, сборниках примеров и задач и описание лабораторных работ, наличии Интернет-ресурсов.

При текущем контроле рекомендуется использовать компьютерное или бланковое тестирование, контрольные коллоквиумы или контрольные работы.

Контрольное (итоговое) тестирование включает в себя задания по всем темам раздела рабочей программы дисциплины.

10. Цель лекции – формирование у студентов ориентировочной основы для последующего усвоения материала методом самостоятельной работы. Содержание лекции должно отвечать следующим дидактическим требованиям:

1 изложение материала от простого к сложному, от известного к неизвестному;

2 логичность, четкость и ясность в изложении материала;

3 возможность проблемного изложения, дискуссии, диалога с целью активизации деятельности студентов;

4 опора смысловой части лекции на подлинные факты, события, явления, статистические данные;

5 тесная связь теоретических положений и выводов с практикой и будущей профессиональной деятельностью студентов.

Преподаватель, читающий лекционные курсы, должен знать существующие в педагогической практике варианты лекций, их дидактические и воспитывающие возможности, а также их место в структуре процесса обучения.

11. При проведении аттестации студентов важно всегда помнить, что систематичность, объективность, аргументированность – главные принципы, на которых основаны контроль и оценка знаний студентов. Знание критериев оценки знаний обязательно для преподавателя и студента.

### **Организация лабораторного практикума**

Освоение студентом лабораторного практикума – необходимая составная часть работы студента при освоении дисциплины. Каждый студент за один семестр должен выполнить по индивидуальному графику 3 лабораторных работы, указанных в «маршрутном» листе. Маршрутный лист составляет лектор потока. Маршрутный лист выдается студенту за неделю до начала лабораторного практикума.

Все студенты перед началом работы в лаборатории проходят инструктаж по технике безопасности. Каждый студент в специальном журнале ставит свою подпись о том, что он прослушал инструктаж по технике безопасности работы в лаборатории и обязуется выполнять все пункты инструкции по технике безопасности.

1. Студенты не допускаются к работе в лаборатории в верхней одежде и при отсутствии белого халата.

2. Студент допускается к выполнению работы только после «допуска», т.е. проверки преподавателем готовности студента.

Готовность студента к выполнению лабораторной работы состоит в следующем:

а) подготовлена текущая работа, подготовка включает: название работы, теоретическое введение, схему установки, рабочие формулы и формулы для расчета погрешностей; перечень приборов и принадлежностей (технические характеристики заполняются в лаборатории); перечень заданий и таблицы для записи результатов измерений;



- б) знание эксперимента и теории данной работы в рамках описания работы в практикуме и учебнике, умение работать с приборами, установками, оборудованием;
- в) знание правил техники безопасности при работе с приборами и оборудованием, используемым в данной работе.

3. Студент не допускается к выполнению работы, если:

- а) отсутствует лабораторный журнал (в качестве лабораторного журнала студент использует общую тетрадь) или не подготовлен протокол,
- б) студент не знает теории работы в рамках теоретического введения в практикуме и не представляет, что и каким методом он будет измерять;

Однако до окончания лабораторного занятия студент, не получивший допуск, работает в лаборатории, устраняя допущенные недоработки.

4. Студентам, пропустившим занятия по уважительным причинам (имеется допуск из деканата), предоставляется возможность ее выполнения во время указанное ведущим преподавателем. Студентам, пропустившим занятия по неуважительным причинам, предоставляется возможность ее выполнения в зачетную неделю на «дублерском» занятии во время указанное ведущим преподавателем. Студенты, нуждающиеся в дополнительной подготовке, могут воспользоваться услугами Центра дополнительного образования и профессиональной подготовки.

5. В течение одного занятия, как правило, допускается выполнение не более одной лабораторной работы.

6. Не допускается совместная работа 2-х и большего числа студентов за одной установкой, если это не предусмотрено методическими указаниями к выполнению данной работы.

7. На титульном листе лабораторного журнала должны быть указаны фамилия и инициалы студента, код учебной группы. Оформление каждой работы начинается с новой страницы. Схемы и графики выполняются карандашом, все записи делаются ручкой, для графиков используется миллиметровая бумага, или они выполняются с использованием компьютера; графики клеиваются в лабораторный журнал. На расчетных страницах должны обязательно присутствовать рабочие формулы с подстановкой результатов прямых измерений и констант в одной системе единиц. На этих же страницах производится расчет погрешностей. Оформление работы завершается написанием выводов.

В выводах должны содержаться ответы на следующие вопросы:

- а) что и каким методом измерялось,
- б) при каких условиях;
- б) результаты с абсолютной и относительной погрешностями; анализ результатов и погрешностей.

8. Прием «защиты» по лабораторной работе заключается в проверке:

- а) результатов работы,
- б) достоверности расчетов и их соответствия измерениям,
- в) правильности построения графиков,
- г) оформления работы и выводов.

Выполненная работа отмечается в журнале студента подписью преподавателя и простановкой даты. Работа считается зачетной, если на странице, где начинается ее описание, имеется 3 подписи преподавателя: за «допуск», «выполнение» и «защита» с указанием даты. После выполнения и защиты всех лабораторных работ преподаватель в журнале студента делает запись: «Все лабораторные работы, предусмотренные маршрутным листом, выполнены и защищены», ставит подпись и дату.

9. Журнал преподавателя хранится у лаборанта той лаборатории, в которой эта работа выполняется. Правила ведения журнала преподавателя.

- 1. В графе журнала учета выполненных студентами лабораторных работ делается отметка о выполнении. Если работа «защищена», делается отметка о защите с указанием даты.
- 2. В случае отсутствия студента на лабораторном занятии в журнале учета выполненных студентами лабораторных работ пишется «нб».
- 3. Около работы, пропущенной по уважительной причине (допуск из деканата), пишется «ув».

Правила работы преподавателей в лаборатории в зачетную неделю

- 1. К выполнению работ допускаются студенты, которым лектор или ведущий преподаватель предоставил допуск.
- 2. Дежурный преподаватель делает отметку о выполнении лабораторной работы в журнале студента и в журнале учета выполненных студентами лабораторных работ.
- С согласия ведущего преподавателя студент может защитить работу дежурному преподавателю, проводившему

занятия. Студент, не успевший выполнить работу на занятии, приглашается для ее выполнения повторно.

3. Лабораторные работы, выполненные в течение семестра, принимает тот преподаватель, который проводил занятия с группой в течение семестра. В случае отсутствия по уважительной причине этого преподавателя на зачетной неделе, зачет по лаборатории принимает лектор. При отсутствии лектора – зав. кафедрой.

4. Во время проведения лабораторных работ учебно-вспомогательный персонал лаборатории работает под руководством ведущих занятий преподавателей и зав. лабораториями.

## **11.8. Методические указания для студентов**

### **По подготовке к лекционным занятиям**

Изучение дисциплины требует систематического и последовательного накопления теоретических знаний, следовательно, пропуски отдельных тем не позволяют глубоко освоить предмет. Студентам необходимо:

1. перед каждой лекцией просматривать рабочую программу дисциплины;
2. перед следующей лекцией необходимо просмотреть по конспекту материал предыдущей.

При затруднениях в восприятии материала следует обратиться к основным литературным источникам. Если разобраться в материале не удалось, необходимо обратиться к лектору или к преподавателю на практических занятиях. Не оставляйте «белых пятен» в освоении материала!

### **По самостоятельному выполнению индивидуальных заданий**

Усвоение материала дисциплины во многом зависит от осмысленного выполнения домашнего задания.

При решении задач целесообразно руководствоваться следующими правилами.

1. Прежде всего, нужно хорошо вникнуть в условие задачи, записать кратко ее условие.
2. Если позволяет характер задачи, обязательно сделайте рисунок, поясняющий ее сущность.
3. За редкими исключениями, каждая задача должна быть сначала решена в общем виде (т.е. в буквенных обозначениях, а не в числах), причем искомая величина должна быть выражена через заданные величины.
4. Получив решение в общем виде, нужно проверить, правильную ли оно имеет размерность.
5. Если это возможно, исследовать поведение решения в предельных случаях.
6. В тех случаях, когда в процессе нахождения искомых величин приходится решать систему нескольких громоздких уравнений, целесообразно сначала подставить в эти уравнения числовые значения коэффициентов и лишь затем определять значения искомых величин.
7. При подстановке в уравнение числовых значений обозначенных величин, обратите внимание на то, чтобы все эти значения были в одной и той же системе единиц. Чтобы облегчить определение порядка вычисляемой величины, полезно представить исходные величины в виде чисел, близких к единице, умноженных на 10 в соответствующей степени (например, вместо  $24\ 700$  подставить  $2,47 \cdot 10^4$ , вместо  $0,00086$  – число  $0,86 \cdot 10^{-3}$  и т. д.).
8. Получив числовой ответ, нужно оценить его правдоподобность. Такая оценка может в ряде случаев обнаружить ошибочность полученного результата.

Решение задач принесет наибольшую пользу только в том случае, если обучающийся решает задачи самостоятельно. Решить задачу без помощи, без подсказки часто бывает нелегко и не всегда удается. Но даже не увенчавшиеся успехом попытки найти решение, если они предпринимались достаточно настойчиво, приносят ощутимую пользу, так как развивают мышление и укрепляют волю. Решение задач ни в коем случае не следует откладывать на последний вечер перед занятиями, как, к сожалению, нередко поступают студенты. В этом случае более сложные и притом наиболее содержательные и полезные задачи заведомо не могут быть решены. В рекомендуемых учебниках и сборниках задач, в разделе, в котором помещены задачи для решения, имеются примеры (рассмотренные задачи). Поэтому толчком к решению данной задачи может послужить ознакомление с несколькими решенными задачами.

### **По подготовке к лабораторному практикуму**

1. Освоение студентом лабораторного практикума – необходимая составная часть работы студента при освоении курса РРС. Каждый студент за один семестр должен выполнить по индивидуальному графику 3 (если специально не оговорено) лабораторных работ, указанных в «маршрутном» листе. График работ студент получает за неделю до начала лабораторного практикума.

2. Каждый студент перед началом семестра получает полный комплект литературы - набор учебных пособий, в которых помещены описания лабораторных работ. Инструкции по лабораторным работам, отсутствующим в учебных пособиях, имеются в читальном зале библиотеке и в соответствующей лаборатории на кафедре и каждый студент может получить ее во временное пользование. Описание каждой лабораторной работы содержит достаточно проработанное теоретическое введение, основные расчетные формулы и формулы расчета погрешности, подробное описание лабораторной установки, сценарий проведения лабораторной работы, виды таблиц, для внесения в них результатов измерений, контрольные вопросы, дающие студенту возможность осуществить самоконтроль уровня своей подготовки к работе.

3. Студент допускается к выполнению работы только после «допуска», т.е. проверки преподавателем готовности студента. Готовность студента к выполнению лабораторной работы состоит в следующем:

а) в журнале (в качестве журнала используется общая тетрадь) имеется описание текущей лабораторной работы: название работы, теоретическое введение, схема установки, рабочие формулы и формулы для расчета погрешностей; перечень приборов и принадлежностей (технические характеристики заполняются в лаборатории); перечень заданий и таблицы для записи результатов измерений;

б) знание эксперимента и теории данной работы в рамках описания работы в практикуме и учебнике, умение работать с приборами, установками, оборудованием;

в) знание правил техники безопасности при работе с приборами и оборудованием, используемым в данной работе.

Студент не допускается к выполнению работы, если:

а) отсутствует лабораторный журнал или не подготовлен протокол,

б) студент не знает теории работы в рамках теоретического введения в практикуме и не представляет, что и каким методом он будет измерять;

в) отсутствует белый халат.

Однако до окончания лабораторного занятия студент, не получивший допуск, работает в лаборатории, устраняя допущенные недоработки.

4. Студентам, пропустившим занятия по уважительным причинам (имеется допуск из деканата), предоставляется возможность ее выполнения во время указанное ведущим преподавателем. Студентам, пропустившим занятия по неуважительным причинам, предоставляется возможность ее выполнения в зачетную неделю на «дублерском» занятии во время, указанное ведущим преподавателем.

5. В течение одного занятия допускается выполнение не более одной лабораторной работы.

6. Не допускается совместная работа 2-х и большего числа студентов за одной установкой, если это не предусмотрено методическими указаниями к выполнению данной работы.

8. На титульном листе лабораторного журнала должны быть указаны фамилия и инициалы студента, код учебной группы. Оформление каждой работы начинается с новой страницы. Схемы и графики выполняются карандашом, все записи делаются ручкой, для графиков используется миллиметровая бумага, или они выполняются с использованием компьютера; графики клеиваются в лабораторный журнал. При оформлении работы необходимо выделять страницы для расчетов. На расчетных страницах должны обязательно присутствовать рабочие формулы с подстановкой результатов прямых измерений и физических констант в одной системе единиц. На этих же страницах производится расчет погрешностей. Оформление работы завершается написанием выводов. В выводах должны содержаться ответы на следующие вопросы:

а) что и каким методом измерялось,

б) при каких условиях;

б) результаты с абсолютной и относительной погрешностями; анализ результатов и погрешностей.

Прием «защиты» по лабораторной работе заключается в проверке:

а) результатов работы,

б) достоверности расчетов и их соответствия измерениям,

в) правильности построения графиков,

г) оформления работы и выводов.

Работа считается зачетной, если на странице, где начинается ее описание, имеется 3 подписи преподавателя: за «допуск», «выполнение» и «защиту» с указанием даты.

### **По работе с литературой**

В рабочей программе дисциплины представлен список основной и дополнительной литературы – это учебники, учебно-методические пособия или указания. Дополнительная литература – учебники, монографии, сборники научных трудов, журнальные и газетные статьи, различные справочники, энциклопедии, Интернет-ресурсы.

Любая форма самостоятельной работы студента (подготовка к семинарскому занятию, докладу и т.п.) начинается с изучения соответствующей литературы как в библиотеке / электронно-библиотечной системе, так и дома. Изучение

указанных источников расширяет границы понимания предмета дисциплины.

При работе с литературой выделяются следующие виды записей. Конспект – краткая схематическая запись основного содержания научной работы. Целью является не переписывание произведения, а выявление его логики, системы доказательств, основных выводов. Хороший конспект должен сочетать полноту изложения с краткостью. Цитата – точное воспроизведение текста. Заключается в кавычки. Точно указывается страница источника. Тезисы – концентрированное изложение основных положений прочитанного материала. Аннотация – очень краткое изложение содержания прочитанной работы. Резюме – наиболее общие выводы и положения работы, ее концептуальные итоги.

### **11.9. Особенности организации образовательного процесса для инвалидов и лиц с ограниченными возможностями здоровья**

Профессорско-преподавательский состав знакомится с психолого-физиологическими особенностями обучающихся инвалидов и лиц с ограниченными возможностями здоровья, индивидуальными программами реабилитации инвалидов (при наличии). При необходимости осуществляется дополнительная поддержка преподавания психологами, социальными работниками, прошедшими подготовку ассистентами.

Предполагается использовать социально-активные и рефлексивные методы обучения, технологии социокультурной реабилитации с целью оказания помощи в установлении полноценных межличностных отношений с другими студентами, создании комфортного психологического климата в студенческой группе. Подбор и разработка учебных материалов производится с учетом предоставления материала в различных формах: аудиальной, визуальной, с использованием специальных технических средств и информационных систем.

Освоение дисциплины лицами с ОВЗ осуществляется с использованием средств обучения общего и специального назначения (персонального и коллективного использования).

Для студентов с ОВЗ предусматривается доступная форма предоставления заданий оценочных средств, а именно:

- в печатной или электронной форме (для лиц с нарушениями опорно-двигательного аппарата);
- в печатной форме или электронной форме с увеличенным шрифтом и контрастностью (для лиц с нарушениями слуха, речи, зрения);
- методом чтения ассистентом задания вслух (для лиц с нарушениями зрения).

Лабораторные работы выполняются методом вычислительного эксперимента.

Студентам с инвалидностью увеличивается время на подготовку ответов на контрольные вопросы. Для таких студентов предусматривается доступная форма предоставления ответов на задания, а именно:

- письменно на бумаге или набором ответов на компьютере (для лиц с нарушениями слуха, речи);
- выбором ответа из возможных вариантов при тестировании с использованием услуг ассистента (для лиц с нарушениями опорно-двигательного аппарата);
- устно (для лиц с нарушениями зрения, опорно-двигательного аппарата).

При необходимости для обучающихся с инвалидностью процедура оценивания результатов обучения может проводиться в несколько этапов.

## **12. УЧЕБНО-МЕТОДИЧЕСКОЕ И ИНФОРМАЦИОННОЕ ОБЕСПЕЧЕНИЕ ДИСЦИПЛИНЫ**

Информационную поддержку освоения дисциплины осуществляет библиотека Института, которая обеспечивает обучающихся основной учебной, учебно-методической и научной литературой, необходимой для организации образовательного процесса по дисциплине. Общий объем многоотраслевого фонда на 01.03.2021 г составляет более 405 000 экз.

Библиотека располагает учебной, учебно-методической и научно-технической литературой в форме печатных и электронных изданий, а также включает официальные, справочно-библиографические, специализированные отечественные и зарубежные периодические и информационные издания. Библиотека обеспечивает доступ к профессиональным базам данных, информационным, справочным и поисковым системам.

Каждый обучающийся обеспечен свободным доступом из любой точки, в которой имеется доступ к сети Интернет и к электронно-библиотечной системе (ЭБС) Института и Университета, которая содержит различные издания по основным изучаемым дисциплинам и сформирована по согласованию с правообладателями учебной и учебно-методической литературы.

Полный перечень электронных информационных ресурсов, используемых в процессе обучения, представлен в основной образовательной программе.

## 12.1. Перечень основной и дополнительной литературы, необходимой для освоения дисциплины

### а) основная литература

Основная литература	Режим доступа	Обеспеченность
О-1. Основы электротехники, микро-электроники и управления: теория и расчет [Текст] : учеб. пособ.: в 2 т. / Ю. А. Комиссаров [и др.] ; ред. П. Д. Саркисов. - М. : Химия, 2007. - 450 с. - (в пер.)	Библиотека НИ РХТУ	Да
О-2. Белов Н.В. Электротехника и основы электроники [Электронный ресурс]: учеб. пособие / Н.В. Белов, Ю.С. Волков. — Электрон. дан. — СанктПетербург: Лань, 2012. — 432 с.	<a href="https://e.lanbook.com/book/3553">https://e.lanbook.com/book/3553</a>	Да

### б) дополнительная литература

Дополнительная литература	Режим доступа	Обеспеченность
1	2	3
Д-1. Ермуратский П.В. Электротехника и электроника [Электронный ресурс]: учеб. / П.В. Ермуратский, Г.П. Лычкина, Ю.Б. Минкин. — Электрон. дан. — Москва: ДМК Пресс, 2011. - 417с.	<a href="https://e.lanbook.com/book/908">https://e.lanbook.com/book/908</a>	Да
Д-2. Е.Б. Колесников, В.Г. Куницкий, Н.М. Жилина. Электрические цепи: Лабораторные работы по электротехнике / РХТУ им Д.И. Менделеева, Новомосковский ин-т; Сост.: Е.Б. Колесников, В.Г. Куницкий, Н.М. Жилина. Новомосковск, 2001.- 75с.	<a href="http://moodle.nirhtu.ru/pluginfile.php/25188/mod_resource/content/0/Аналоговая%20электроника.pdf">http://moodle.nirhtu.ru/pluginfile.php/25188/mod_resource/content/0/Аналоговая%20электроника.pdf</a>	Да
Д-3. Методические указания для выполнения контрольных работ по электротехнике и электронике / РХТУ им. Д.И. Менделеева, Новомосковский ин-т; Сост.: В.Н. Калитин. Новомосковск, 2006. – 48 с.	Библиотека НИ РХТУ	Да
Д-4. Колесников Е.Б. Электроника: Курс лекций. Часть I. Компоненты электронных устройств: Учебное пособие / РХТУ им. Д.И. Менделеева. Новомосковский ин-т. – Новомосковск, 2000. – 89 с.	Библиотека НИ РХТУ	Да
Д-5. Колесников Е.Б. Электроника: Курс лекций. Часть II. Источники вторичного электропитания: Учебное пособие / РХТУ им. Д.И. Менделеева. Новомосковский ин-т. – Новомосковск, 2000. – 66 с.	Библиотека НИ РХТУ	Да

## 12.2. Рекомендуемые источники научно-технической информации

Не предусмотрены

## 12.3. Информационные и информационно-образовательные ресурсы

При освоении дисциплины студенты должны использовать информационные и информационно-образовательные ресурсы следующих порталов и сайтов:

1. Образовательная платформа «Юрайт»: Договор № 33.02-Л-3.1-6138/2023 от 20.04.2023 г. Срок действия с 20.04.2023 г. по 19.04.2024 г.

2. Электронно-библиотечная система издательства «Лань» Договор № 33.03-Р-3.1-5182/2022 от 26.09.2022г. ИКЗ : 22 1 7707072637 770701001 0054 000 5829 244 Срок действия с 26.09.2022г. по 25.09.2023г. - <https://e.lanbook.com/> (дата обращения: 01.06.2023)

2 Научная электронная библиотека «КиберЛенинка» - <https://cyberleninka.ru/>

3 Научная электронная библиотека eLIBRARY.RU - <https://elibrary.ru/>

Профессиональные базы данных

1 Интернет-версия справочно-правовой системы «Гарант» (информационно-правовой портал «Гарант.ру») - <http://www.garant.ru/>

2 Информационная система «Единое окно доступа к образовательным ресурсам» - <http://window.edu.ru/>

3 Российская государственная библиотека (РГБ) (информационно-справочная система) - <http://olden.rsl.ru/>

4 Российская национальная библиотека (информационно-справочная система) - <http://nlr.ru/>

5 Российская Книжная Палата (информационно-справочная система) - <http://www.bookchamber.ru/>

6 Библиотека Новомосковского института (филиала) Российского химико-технологического университета им. Д.И. Менделеева.

URL: [http://irbis.nirhtu.ru/ISAPI/irbis64r\\_opak72/cgiirbis\\_64.dll?C21COM=F&I21DBN=IBIS&P21DBN=IBIS](http://irbis.nirhtu.ru/ISAPI/irbis64r_opak72/cgiirbis_64.dll?C21COM=F&I21DBN=IBIS&P21DBN=IBIS)

## 13. МАТЕРИАЛЬНО-ТЕХНИЧЕСКОЕ ОБЕСПЕЧЕНИЕ ДИСЦИПЛИНЫ

В соответствии с учебным планом занятия по дисциплине «*Электротехника и промышленная электроника*» проводятся в форме аудиторных, лабораторных занятий и самостоятельной работы обучающегося.

Учебные аудитории для проведения занятий лекционного типа, занятий семинарского типа, групповых и индивидуальных консультаций, текущего контроля и промежуточной аттестации, а также помещения для самостоятельной работы обучающихся, оснащенные компьютерной техникой с возможностью подключения к сети «Интернет» и обеспеченные доступом в электронную информационно-образовательную среду Института, помещения для хранения и профилактического обслуживания учебного оборудования

Наименование специальных помещений и помещений для самостоятельной работы	Оснащенность специальных помещений и помещений для самостоятельной работы	Приспособленность помещений для использования инвалидами и лицами с ограниченными возможностями здоровья
---	---	--

Лекционная (аудитория 108 (корпус 3))	Учебные столы, стулья, доска, мел Переносная презентационная техника (постоянное хранение в ауд. 116)	приспособлено
Аудитория для групповых и индивидуальных консультаций обучающихся (аудитория 116)	Учебные столы, стулья, доска, мел Переносная презентационная техника (постоянное хранение в ауд.116)	приспособлено
Аудитория для текущего контроля и промежуточной аттестации (аудитория 116)	Учебные столы, стулья, доска, мел Переносная презентационная техника (постоянное хранение в ауд.116)	приспособлено
Аудитория для самостоятельной работы студентов (аудитория 116)	ПК Pentium 1000МГц с оперативной памятью 512 Мбайт и памятью на жестком диске 8 Гбайт (2 шт.) с возможностью просмотра видеоматериалов и презентаций. Доступ в Интернет, к ЭБС, электронным образовательным и информационным ресурсам, базе данных электронного каталога НИ РХТУ, системе управления учебными курсами Moodle, учебно-методическим материалам. Переносная презентационная техника (постоянное хранение в ауд.116)  Принтер лазерный Сканер	приспособлено
Помещение для хранения и профилактического обслуживания учебного оборудования	Учебные столы, шкафы, стулья, доска  Средства (приборы, стенды), необходимые для проведения профилактического обслуживания учебного оборудования	

### **13.1. Компьютеры, информационно-телекоммуникационные сети, аппаратно-программные и аудиовизуальные средства:**

Ноутбук hp 4,2 ГГц, с оперативной памятью 8 Мбайт, жестким диском 1 Тбайт с возможностью просмотра видеоматериалов и презентаций, с неограниченным доступом в Интернет, к ЭБС, электронным образовательным и информационным ресурсам, базе данных электронного каталога Института, системе управления учебными курсами Moodle, учебно-методическим материалам.

Проектор

### **13.2. Программное обеспечение**

Перечень лицензионного программного обеспечения. Реквизиты подтверждающего документа

MS Windows ([The Novomoskovsk university \(the branch\) - EMDEPT - DreamSpark Premium](http://e5.onthehub.com/WebStore/Welcome.aspx?vsro=8&ws=9f5a10ad-c98b-e011-969d-0030487d8897)  
<http://e5.onthehub.com/WebStore/Welcome.aspx?vsro=8&ws=9f5a10ad-c98b-e011-969d-0030487d8897>)

MS Office (<https://products.office.com/ru-ru/academic/compare-office-365-education-plans>)

Архиватор 7zip (распространяется под лицензией GNU LGPL license)

Adobe Acrobat Reader - ПО [Acrobat Reader DC](https://acrobat.adobe.com/ru/ru/acrobat/pdf-reader/volume-distribution.html) и мобильное приложение Acrobat Reader являются бесплатными и доступны для корпоративного распространения (<https://acrobat.adobe.com/ru/ru/acrobat/pdf-reader/volume-distribution.html>).

Браузер Mozilla FireFox (распространяется под лицензией Mozilla Public License 2.0 (MPL))



## 14. ТРЕБОВАНИЯ К ОЦЕНКЕ КАЧЕСТВА ОСВОЕНИЯ ДИСЦИПЛИНЫ

Наименование разделов	Основные показатели оценки	Формы и методы контроля и оценки
<p><b>Раздел 1.</b></p> <p>Линейные электрические цепи постоянного тока</p>	<p><i>Знает:</i></p> <p>Основные законы электротехники Методы измерения электрических величин Принципы работы аналоговых и цифровых электроизмерительных приборов</p> <p><i>Умеет:</i></p> <p>Рассчитывать цепи постоянного тока Измерять электрические величины</p> <p><i>Владеет:</i></p> <p>Навыками расчета цепей постоянного и переменного тока, измерения электрических величин Навыками работы с измерительной техникой и обеспечения безопасной работы персонала при выполнении измерений Навыками составления измерительных схем</p>	<p>Оценка при тестировании (семестр 5)</p> <p>Оценка за лабораторный практикум (семестр 5)</p>
<p><b>Раздел 2.</b></p> <p>Электрические цепи однофазного синусоидального тока</p>	<p><i>Знает:</i></p> <p>Методы измерения электрических величин Принципы работы аналоговых и цифровых электроизмерительных приборов</p> <p><i>Умеет:</i></p> <p>Рассчитывать цепи постоянного тока Измерять электрические величины:</p> <p><i>Владеет:</i></p> <p>Навыками расчета цепей постоянного и переменного тока, измерения электрических величин Навыками работы с измерительной техникой и обеспечения безопасной работы персонала при выполнении измерений Навыками составления измерительных схем</p>	<p>Оценка при тестировании (семестр 5)</p>
<p><b>Раздел 3.</b></p> <p>Трехфазные электрические цепи синусоидального тока</p>	<p><i>Знает:</i></p> <p>Принципы работы аналоговых и цифровых электроизмерительных приборов</p> <p><i>Умеет:</i></p> <p>Рассчитывать цепи постоянного тока Измерять электрические величины</p>	<p>Оценка при тестировании (Семестр 5)</p> <p>Оценка за лабораторный</p>

	<p><i>Владеет</i></p> <p>Навыками расчета цепей постоянного и переменного тока, измерения электрических величин</p> <p>Навыками работы с измерительной техникой и обеспечения безопасной работы персонала при выполнении измерений</p> <p>Навыками составления измерительных схем:</p>	<p>практикум (семестр 5)</p>
<p><b>Раздел 4.</b></p> <p>Нелинейные электрические и магнитные цепи</p>	<p><i>Знает:</i></p> <p>Принципы работы аналоговых и цифровых электроизмерительных приборов</p> <p><i>Умеет:</i></p> <p>Выбирать и использовать необходимое электротехническое и электронное оборудование</p> <p><i>Владеет:</i></p> <p>Навыками работы с измерительной техникой и обеспечения безопасной работы персонала при выполнении измерений</p>	<p>Оценка при тестировании (семестр 5)</p>
<p><b>Раздел 5.</b></p> <p>Электрические машины и трансформаторы</p>	<p><i>Знает:</i></p> <p>Принцип действия и области применения важнейших электротехнических и электронных устройств</p> <p><i>Умеет:</i></p> <p>Выбирать и использовать необходимое электротехническое и электронное оборудование</p> <p><i>Владеет:</i></p> <p>Навыками работы с измерительной техникой и обеспечения безопасной работы персонала при выполнении измерений</p>	<p>Оценка при тестировании (семестр 5)</p> <p>Оценка за лабораторный практикум (семестр 5)</p>
<p><b>Раздел 6.</b></p>	<p><i>Знает:</i></p>	

<p>Основы промышленной электроники</p>	<p>Принципы работы аналоговых и цифровых электроизмерительных приборов          Принцип действия и области применения важнейших электротехнических и электронных устройств</p> <p><i>Умеет:</i>          Выбирать и использовать необходимое электротехническое и электронное оборудование</p> <p><i>Владеет:</i>          Навыками работы с измерительной техникой и обеспечения безопасной работы персонала при выполнении измерений</p>	<p>Оценка при тестировании (семестр 5)</p> <p>Оценка за лабораторный практикум (семестр 5)</p>
--	--	--

**АННОТАЦИЯ**  
**рабочей программы дисциплины**  
**Б1.0.25 Электротехника и промышленная электроника**

**1. Общая трудоемкость** (з.е./ ак. час): **3 / 108**. Форма промежуточного контроля: зачет. Дисциплина изучается на 3 курсе в 5 семестре.

**2. Место дисциплины в структуре образовательной программы**

Дисциплина **Б1.0.25 Электротехника и промышленная электроника** относится к Обязательной части блока 1 Дисциплины (модули).

Дисциплина базируется на дисциплинах (модулях): Математика, Физика, Начертательная геометрия. Инженерная и компьютерная графика и является основой для последующих дисциплин: Материаловедение и защита от коррозии, Метрология, стандартизация и сертификация

**3. Цель и задачи изучения дисциплины**

Целью освоения дисциплины является формирование способностей и готовность использовать основные законы естественнонаучных дисциплин в профессиональной деятельности, а также готовности использовать знания основных физических теорий для решения возникающих физических задач, самостоятельного приобретения физических знаний, для понимания принципов работы приборов и устройств, в том числе выходящих за пределы компетентности конкретного направления.

Задачами преподавания дисциплины являются:

- приобретение знаний об основных понятиях и законах теории электрических цепей, об устройстве, принципе действия и области применения важнейших электротехнических и электронных устройств;
- приобретение знаний о принципах работы аналоговых и цифровых электроизмерительных приборов и методах измерения электрических величин;
- формирование и развитие умений рассчитывать цепи постоянного и переменного тока, собирать простейшие электрические цепи, измерять в них токи, напряжения, мощности, умений выбирать и использовать необходимое электротехническое и электронное оборудование;
- формирование и развитие умений измерения электрических величин;
- приобретение и формирование навыков расчета цепей постоянного и переменного тока, работы с контрольно-измерительными приборами, измерения электрических величин;
- приобретение и формирование навыков работы с измерительной техникой, составление измерительных схем и обеспечение безопасной работы персонала при выполнении измерений

**4. Содержание дисциплины**

**Раздел 1. Линейные электрические цепи постоянного тока**

Предмет и задачи изучения дисциплины. Электрическая энергия, ее особенности и области применения. Понятие электрической цепи, ее элементы. Классификация электрических цепей. Схема цепи. Основные технологические понятия: ветвь, узел, контур. Законы Ома и Кирхгофа. Баланс мощностей. Эквивалентные преобразования в электрической цепи. Расчет электрической цепи методом эквивалентных преобразований и методом непосредственного применения законов Кирхгофа

**Раздел 2. Электрические цепи однофазного синусоидального тока**

Однофазный синусоидальный ток. Основные параметры, характеризующие синусоидально изменяющуюся величину. Действующее и среднее значения синусоидального тока и напряжения. Символическое изображение синусоидальных функций. Векторные диаграммы. Законы Ома и Кирхгофа для цепей синусоидального тока. Электрическая цепь и идеальными резистивным, индуктивным и емкостным элементами. Последовательное и параллельное соединение в цепи синусоидального тока. Методы расчета и

анализа разветвленных цепей синусоидального тока. Мощность и коэффициент мощности цепи синусоидального тока. Резонанс напряжений и резонанс токов

### **Раздел 3. Трехфазные электрические цепи синусоидального тока**

Цепи трехфазного тока. Трехфазная цепь, соединенная в звезду и треугольник. Анализ и расчет трехфазных цепей при симметричной и несимметричной нагрузке. Мощность трехфазного тока

### **Раздел 4. Нелинейные электрические и магнитные цепи**

Понятие нелинейного элемента. Классификация нелинейных элементов, их вольт-амперные характеристики. Статическое и дифференциальное сопротивления. Расчет нелинейной цепи методом ВАХ. Расчет нелинейной цепи методом нагрузочной прямой. Понятие магнитной цепи. Магнитодвижущая сила. Магнитный поток. Закон полного тока. Классификация магнитных материалов. Вебер-амперная характеристика участка магнитной цепи. Законы Кирхгофа для разветвленных магнитных цепей. Расчет неразветвленной магнитной цепи. Расчет разветвленной магнитной цепи

### **Раздел 5. Электрические машины и трансформаторы**

Трансформаторы. Назначение и области применения. Устройство и принцип действия однофазного трансформатора. Схема замещения трансформатора. Потери, КПД и энергетическая диаграмма трансформатора. Экспериментальное определение параметров трансформатора. Трехфазный трансформатор. Автотрансформатор. Измерительные трансформаторы. Номинальные данные и обозначение трансформаторов.

Устройство и принцип действия асинхронного двигателя. Скольжение. График зависимости  $M_2(S)$ . Механическая характеристика. Способы пуска, реверсирование, регулирование частоты вращения. Основные свойства и области применения асинхронного двигателя.

Устройство и принцип действия синхронных машин. Угловая характеристика. U-образная характеристика синхронного двигателя. Влияние тока возбуждения на работу синхронного двигателя. Пуск синхронных двигателей. Основные свойства и области применения синхронных двигателей. Синхронные генераторы.

Устройство машин постоянного тока. Принцип действия генератора и двигателя постоянного тока. Обратимость машин постоянного тока. Способы возбуждения. Способы пуска. Способы регулирования частоты вращения. Реверсирование. Способы торможения двигателей постоянного тока. Основные свойства и области применения двигателей постоянного тока.

### **Раздел 6. Основы промышленной электроники**

Компоненты электронных устройств: резисторы, конденсаторы, полупроводниковые диоды, биполярные транзисторы, полевые транзисторы, тиристоры, интегральные микросхемы.

Выпрямители. Назначение, классификация, области применения. Основные показатели работы выпрямителей. Однофазный однополупериодный выпрямитель, однофазный нулевой выпрямитель, однофазный мостовой выпрямитель, трехфазный нулевой выпрямитель, трехфазный мостовой выпрямитель.

Усилительные каскады. Схемы включения транзисторов. Усилительный каскад с общим эмиттером. Режимы работы усилительных каскадов. Обратные связи в усилителях. Дифференциальный усилитель.

Условное обозначение и основные параметры операционного усилителя. Операционный усилитель с отрицательной обратной связью. Неинвертирующий, инвертирующий и дифференциальный операционный усилитель. Сумматор. Интегратор. Дифференциатор. Инверторы. Преобразователи частоты

## **5. Планируемые результаты обучения по дисциплине, обеспечивающие достижение планируемых результатов освоения образовательной программы**

Изучение дисциплины направлено на приобретение следующих **компетенций и индикаторов их достижения:**

Задача профессиональной деятельности	Объект или область знания	Код и наименование ПК	Код и наименование индикатора	Основание (профессиональный стандарт, анализ
--------------------------------------	---------------------------	-----------------------	-------------------------------	--

			достижения ПК	опыта) Обобщенные трудовые функции
<b>Научно-исследовательский тип задач профессиональной деятельности</b>				
Технологическая	Химическое, химико-технологическое производство; Сквозные виды профессиональной деятельности в промышленности (в сфере организации и проведения научно-исследовательских и опытно-конструкторских работ в области химического и химико-технологического производства).	ОПК-2 Способен использовать математические, физические, физико-химические, химические методы для решения задач профессиональной деятельности  ОПК-4 Способен обеспечивать проведение технологического процесса, использовать технические средства для контроля параметров технологического процесса, свойств сырья и готовой продукции, осуществлять изменение параметров технологического процесса при изменении свойств сырья  ПК-5 Способен осуществлять проведение работ по обработке и анализу научно-технической информации и результатов исследований, выполнять эксперименты и оформлять результаты исследований и разработок, готовность осуществлять подготовку	ОПК-2.1 Знает современные математические и физико-химические методы для решения задач профессиональной деятельности  ОПК-4.1 Способен обеспечивать проведение типовых технологических процессов и использовать технические средства для контроля параметров технологического процесса  ПК-5.4 Готов использовать знания основных физических теорий для решения возникающих физических задач, самостоятельного приобретения физических знаний, для понимания принципов работы приборов и устройств, в том числе выходящих за пределы компетентности конкретного	Анализ требований к профессиональным компетенциям, предъявляемым к выпускникам направления подготовки на рынке труда, обобщение зарубежного опыта, проведения консультаций с ведущими работодателями, объединениями работодателей отрасли, в которой востребованы выпускники в рамках направления подготовки.  Профессиональный стандарт 40.011 «Специалист по научно-исследовательским и опытно-конструкторским разработкам», утвержденный приказом Министерства труда и социальной защиты Российской Федерации от 04.03.2014 № 121 н, Обобщенная трудовая функция. А. Проведение научно-исследовательских и опытно-конструкторских разработок по отдельным разделам темы. А/02.5. Осуществление выполнения
Научно-исследовательский				

		документации, проектов планов и программ проведения отдельных этапов работ	направления	экспериментов и оформления результатов исследований и разработок (уровень квалификации - 5).
--	--	---	-------------	---

**В результате изучения дисциплины студент бакалавриата должен:**

**Знать:**

- основные законы электротехники, устройство,
- принцип действия и области применения важнейших электротехнических и электронных устройств;
- принципы работы аналоговых и цифровых электроизмерительных приборов и методы измерения электрических величин

**Уметь:**

- рассчитывать цепи постоянного и переменного тока,
- выбирать и использовать необходимое электротехническое и электронное оборудование;
- измерять электрические величины

**Владеть:**

- навыками расчета цепей постоянного и переменного тока, работы с контрольно- измерительными приборами, измерения электрических величин;
- навыками работы с измерительной техникой, составления измерительных схем и обеспечение безопасной работы персонала при выполнении измерений

**6. Виды учебной работы и их объем**

*Семестр 5*

Вид учебной работы	Объем			в том числе в форме практической подготовки		
	з.е.	акад. ч.	астр. ч.	з.е.	акад. ч.	астр. ч.
<b>Общая трудоемкость дисциплины</b>	<b>3</b>	<b>108</b>	<b>81</b>			
<b>Контактная работа - аудиторные</b>	<b>0,45</b>	<b>16,2</b>	<b>12,25</b>	<b>0</b>	<b>0</b>	<b>0</b>
Лекции	0,17	6	4,5	0	0	0
Практические занятия (ПЗ)	0	0	0	0	0	0
Лабораторные работы (ЛР)	0,28	10	7,5	0	0	0
<b>Самостоятельная работа</b>	<b>2,44</b>	<b>88</b>	<b>66</b>	<b>0</b>	<b>0</b>	<b>0</b>
Контактная самостоятельная работа	2,44	0	0	0	0	0
Самостоятельное изучение разделов дисциплины		88	66	0	0	0
<b>Подготовка к зачету</b>	<b>0,1</b>	<b>3,8</b>	<b>2,74</b>	<b>0</b>	<b>0</b>	<b>0</b>
<b>Форма (ы) контроля:</b>	Зачет					
Контактная работа - промежуточная аттестация	0,01	0,2	0,15	0		





**Министерство науки и высшего образования Российской Федерации**

**Новомосковский институт (филиал)  
федерального государственного бюджетного образовательного учреждения  
высшего образования  
«Российский химико-технологический университет  
имени Д.И. Менделеева»  
(Новомосковский институт РХТУ им.Д.И.Менделеева)**

**УТВЕРЖДАЮ**

Директор Новомосковского института  
РХТУ им. Д.И. Менделеева

  
В.Л. Первухин  
« 31 »  2023 г.

**Рабочая программа дисциплины**

**Б1.О.26 «Коллоидно-химические основы композиционных материалов»**

**Направление подготовки: 18.03.01 Химическая технология**

**Направленность (профиль): Технология и переработка полимеров**

**Квалификация: бакалавр**

**Форма обучения**

*заочная*

Новомосковск 2023

## 1. ОБЩИЕ ПОЛОЖЕНИЯ

### **Нормативные документы, используемые при разработке основной образовательной программы**

Нормативную правовую базу разработки рабочей программы дисциплины составляют:

Федеральный закон от 29 декабря 2012 года № 273-ФЗ «Об образовании в Российской Федерации» (с учетом дополнений и изменений);

Федеральный закон от 31.07.2020 г №304-ФЗ «О внесении изменений в Федеральный закон «Об образовании в Российской Федерации» по вопросам воспитания обучающихся»;

«Порядок организации и осуществления образовательной деятельности по образовательным программам высшего образования — программам бакалавриата, программам специалиста, программам магистратуры», утвержденный приказом Министерства образования и науки РФ от 05.04.2017 г N 301;

Федеральный государственный образовательный стандарт высшего образования (ФГОС ВО) (ФГОС-3++) по специальности 04.05.01 Фундаментальная и прикладная химия, утвержденного приказом Министерства образования и науки Российской Федерации от 13 июля 2017 г. № 652;

Положение о практической подготовке обучающихся, утвержденное приказом Министерства науки и высшего образования Российской Федерации и Министерства просвещения Российской Федерации от 5 августа 2020 г. N 885/390 (зарегистрирован Министерством юстиции Российской Федерации 11 сентября 2020 г., регистрационный N 59778);

Методическими рекомендациями по организации образовательного процесса для обучения инвалидов и лиц с ограниченными возможностями здоровья в образовательных организациях высшего образования, в том числе оснащенности образовательного процесса (утверждены заместителем Министра образования и науки РФ А.А. Климовым от 08.04.2014 № АК-44/05вн)

Устав ФГБОУ ВО РХТУ им. Д.И. Менделеева;

Положение о Новомосковском институте (филиале) РХТУ им. Д.И. Менделеева.

Локальные нормативные акты Новомосковского института (филиала) РХТУ им. Д.И. Менделеева.

Положение о порядке организации и осуществления образовательной деятельности по образовательным программам высшего образования - программам бакалавриата, программам специалитета, программам магистратуры в НИ РХТУ им. Д.И. Менделеева, принятым решением Ученого совета НИ РХТУ им. Д.И. Менделеева от 30.10.2019;

Положения об электронной информационно-образовательной среде Новомосковского института (филиала) федерального государственного бюджетного образовательного учреждения высшего образования «Российский химико-технологический университет имени Д.И. Менделеева»

Основная профессиональная образовательная программа (далее – Программа, ОПОП) составлена в соответствии с требованиями Федерального государственного образовательного стандарта высшего образования (уровень бакалавриата) по специальности 04.05.01 Фундаментальная и прикладная химия, утвержденного приказом Министерства образования и науки Российской Федерации от 13 июля 2017 г. № 652 (ФГОС ВО), рекомендациями Учебно-методической комиссии НИ РХТУ им. Д.И. Менделеева и накопленным опытом преподавания дисциплины кафедрой Фундаментальная химия НИ РХТУ им. Д.И. Менделеева (далее – Институт). Программа рассчитана на изучение дисциплины в течение 1 семестра.

Контроль успеваемости студентов ведется по принятой в Институте системе.

Рабочая программа дисциплины может быть реализована с применением электронного обучения и дистанционных образовательных технологий полностью или частично.

## 2. ЦЕЛЬ И ЗАДАЧИ ОСВОЕНИЯ УЧЕБНОЙ ДИСЦИПЛИНЫ

*Целью* освоения дисциплины является формирование следующих компетенций:

- готовностью использовать знание свойств химических элементов, соединений и материалов на их основе для решения задач профессиональной деятельности (УК-1.2; ОПК-1.2).

*Задачами* преподавания дисциплины являются:

- формирование системы знаний об основных закономерностях физико-химических процессов на межфазной поверхности и в дисперсных системах;
- формирование и развитие умений четкого и логического представления о структуре коллоидно-химических основ технологии композиционных материалов как науки о поверхностных явлениях и дисперсных системах;
- понимание физических явлений, происходящих в окружающем мире, с точки зрения коллоидной химии и их использование в современных технологиях;
- приобретение и формирование навыков расчетов количественных параметров поверхностных процессов и дисперсных систем;
- приобретение и формирование навыков анализа результатов исследования для оптимизации технологических процессов.

### 3. МЕСТО ДИСЦИПЛИНЫ В СТРУКТУРЕ ОПОП

Дисциплина Б1.О.26 Коллоидно-химические основы композиционных материалов относится к Обязательной части блока 1 Дисциплины (модули). Дисциплина базируется на дисциплинах (модулях): физическая химия, коллоидная химия, композиционные материалы.

### 4. ТРЕБОВАНИЯ К РЕЗУЛЬТАТАМ ОСВОЕНИЯ ДИСЦИПЛИНЫ

Изучение дисциплины направлено на приобретение следующих **компетенций и индикаторов их достижения**:

#### Общепрофессиональные компетенции (ОПК) и индикаторы их достижения

Наименование категории (группы) ОПК	Код и наименование ОПК	Код и наименование индикатора достижения ОПК
	<b>УК-1</b> Способен осуществлять поиск, критический анализ и синтез информации, применять системный подход для решения поставленных задач.	<b>УК-1.2.</b> Применяет теоретические и полуэмпирические модели при решении задач химической направленности.
	<b>ОПК-1.</b> Способен изучать, анализировать, использовать механизмы химических реакций, происходящих в технологических процессах и окружающем мире, основываясь на знаниях о строении вещества, природе химической связи и свойствах различных классов химических элементов, соединений, веществ и материалов.	<b>ОПК-1.2.</b> Знает основные сведения о механизмах химических реакций, строении вещества, природе химической связи и свойствах различных классов химических элементов, соединений, веществ и материалов.

#### В результате изучения дисциплины студент должен:

**знать:**

- основные законы физики, физической химии, физико-химические явления и закономерности, используемые в коллоидной химии;
- основные понятия и закономерности поверхностных явлений, специфические особенности коллоидного состояния, четко и логично представлять структуру коллоидно-химических основ технологии композиционных материалов.



	фикация. Дисперсноупрочненные композиционные материалы «пластичная матрица – хрупкий наполнитель». Технология дисперсноупрочненного композиционного материала «пластичная алюминиевая матрица – хрупкий алюмооксидный наполнитель».								
3	Дисперсноупрочненные композиционные материалы «хрупкая матрица – пластичный наполнитель». Особенности технологического процесса получения дисперсноупрочненных композиционных материалов «хрупкая матрица – пластичный наполнитель».	34	2				2		30
4	Волокнистые композиционные материалы и их классификация. Слоистые композиционные материалы и их классификация..								
	Контроль								
	Консультации	0,2							
	<b>ИТОГО</b>	<b>72</b>	<b>4</b>	<b>4</b>			<b>4</b>		<b>60</b>

## 6.2. Содержание разделов дисциплины

№ раздела	Наименование раздела	Содержание раздела
1	Особенности композиционных материалов, как объектов коллоидной химии. Композиционные материалы: основные понятия, классификация, примеры. Применение композиционных материалов в технике. Основные типы связи по границе раздела «матрица-наполнитель» в композиционном материале. Общие понятия о разрушении композиционных материалов.	Особенности композиционных материалов, как объектов коллоидной химии. Композиционные материалы: основные понятия, классификация, примеры. Применение композиционных материалов в технике. Понятие о структуре композиционных материалов. Классификация армирующих элементов - наполнителя в матрице композиционного материала. Классификация композиционных материалов по структурному признаку. Представление о границе раздела «матрица-наполнитель» в композиционном материале.  Основные типы связи по границе раздела «матрица-наполнитель» в композиционном материале. Общие понятия о разрушении композиционных материалов. Зарождение трещин с позиции теории дислокаций. Классификация типов разрушения. Энергетическое и силовое условие развития трещины. Характеристики весовой эффективности композиционных материалов.
2	Дисперсноупрочненные композиционные материалы и их классификация. Дисперсноупрочненные композиционные материалы «пластичная матрица – хрупкий наполнитель». Технология дисперсноупрочненного композиционного материала «пластичная алюминиевая матрица – хрупкий алюмооксидный наполнитель».	Дисперсноупрочненные композиционные материалы и их классификация. Дисперсноупрочненные композиционные материалы «пластичная матрица – хрупкий наполнитель». Механизм упрочнения пластичной матрицы дисперсными частицами хрупкого наполнителя. Особенности технологического процесса получения дисперсноупрочненных композиционных материалов «пластичная матрица – хрупкий наполнитель».  Технология дисперсноупрочненного композиционного материала «пластичная алюминиевая матрица – хрупкий алюмооксидный наполнитель». Процесс направленной реакционной пропитки в технологии дисперсноупрочненных композиционных материалов «пластичная матрица – хрупкий наполнитель».

3	Дисперсноупрочненные композиционные материалы «хрупкая матрица – пластичный наполнитель». Особенности технологического процесса получения дисперсноупрочненных композиционных материалов «хрупкая матрица – пластичный наполнитель».	Дисперсноупрочненные композиционные материалы «хрупкая матрица – пластичный наполнитель». Физические основы торможения разрушения в дисперсноупрочненных композиционных материалах «хрупкая матрица – пластичный наполнитель». Особенности технологического процесса получения дисперсноупрочненных композиционных материалов «хрупкая матрица – пластичный наполнитель». Дисперсноупрочненные композиционные материалы «хрупкая матрица – хрупкий наполнитель». Механизм трансформационного упрочнения в дисперсноупрочненных композиционных материалах «хрупкая матрица – хрупкий наполнитель». Особенности технологического процесса получения дисперсноупрочненных композиционных материалов «хрупкая матрица – хрупкий наполнитель».
4	Волокнистые композиционные материалы и их классификация. Слоистые композиционные материалы и их классификация.	Волокнистые композиционные материалы и их классификация. Расчетное обоснование эффективного армирования матрицы волокнами. Физические основы торможения разрушения в волокнистых композиционных материалах. Методы получения нитевидных кристаллов и непрерывных волокон – армирующих элементов в композиционном материале. Особенности технологического процесса получения композиционных материалов «нитевидные кристаллы – матрица». Особенности технологического процесса получения композиционных материалов «дискретные волокна – матрица» и «непрерывные волокна – матрица». Процесс направленной кристаллизации эвтектических расплавов в технологии волокнистых композиционных материалов. Слоистые композиционные материалы и их классификация. Физические основы торможения разрушения в слоистых композиционных материалах. Особенности технологического процесса получения слоистых композиционных материалов.

## 7. СООТВЕТСТВИЕ СОДЕРЖАНИЯ ТРЕБОВАНИЯМ К РЕЗУЛЬТАТАМ ОСВОЕНИЯ ДИСЦИПЛИНЫ

№	В результате освоения дисциплины студент должен:				
		1	2	3	4
	Знать:				
	- основные законы физики, физической химии, физико-химические явления и закономерности, используемые в коллоидной химии;	+	+		+
	- основные понятия и закономерности поверхностных явлений, специфические особенности коллоидного состояния, четко и логично представлять структуру коллоидно-химических основ технологии композиционных материалов.	+	+		+
	Уметь:				
	- проводить расчеты с использованием основных соотношений термодинамики поверхностных явлений и определять количественные параметры дисперсных и структурированных систем;		+		
	- выбирать оптимальные варианты и методы решения задач.				
	Владеть:				
	- основными приемами и методами физико-химических измерений; работать с основными типами приборов, используемых в физической и коллоидной химии.	+	+		+

В результате освоения дисциплины студент должен овладеть следующими компетенциями и индикаторами их достижения:

Код и наименование компетенции	Код и наименование индикатора достижения компетенции	Раздел							
		1	2	3	4	5	6	7	8
<b>УК-1</b> Способен осуществлять поиск, критический анализ и синтез информации, применять системный подход для решения	<b>УК-1.2.</b> Применяет теоретические и полуэмпирические модели при решении задач химической направленности.		+			+	+		+

поставленных задач.									
<b>ОПК-1.</b> Способен изучать, анализировать, использовать механизмы химических реакций, происходящих в технологических процессах и окружающем мире, основываясь на знаниях о строении вещества, природе химической связи и свойствах различных классов химических элементов, соединений, веществ и материалов.	<b>ОПК-1.2.</b> Знает основные сведения о механизмах химических реакций, строении вещества, природе химической связи и свойствах различных классов химических элементов, соединений, веществ и материалов.	+	+		+		+	+	+

## 8. ПРАКТИЧЕСКИЕ И ЛАБОРАТОРНЫЕ ЗАНЯТИЯ

### 8.1. Практические занятия

Проведение практических занятий учебным планом не предусмотрено.

### 8.2. Лабораторные занятия

Выполнение лабораторного практикума способствует закреплению учебного материала, изучаемого в дисциплине «**Коллоидно-химические основы композиционных материалов**», позволяет освоить методы экспериментальных исследований, технику лабораторных работ.

#### Лабораторные работы и разделы, которые они охватывают

№ п/п	№ раздела дисциплины	Наименование лабораторных работ	Часы
1.	3, 4, 5	Свойства полимеров и композиционных материалов на их основе.	4
2.	3, 4, 5	Определение соотношения компонентов в композиционном материале.	4
3.	3, 4, 5	Определение объемных характеристик дисперсных наполнителей.	4
4.	6	Приготовление дисперсионно-наполненных пластических масс.	4

## 9. САМОСТОЯТЕЛЬНАЯ РАБОТА

Самостоятельная работа проводится с целью освоения знаний и умений по дисциплине и предусматривает:

- ознакомление и проработку рекомендованной литературы, работу с электронно-библиотечными системами, включая переводы публикаций из научных журналов, цитируемых в базах Web of Science, Scopus, Chemical Abstracts, РИНЦ;
- участие в семинарах, конференциях, проводимых в Институте по тематике дисциплины;
- подготовку к выполнению контрольной работы по материалу лекционного курса;
- подготовку к сдаче экзамена и лабораторного практикума по дисциплине.

Планирование времени на самостоятельную работу, необходимого на изучение дисциплины, студентам надо осуществлять на весь период изучения, предусматривая при этом регулярное повторение пройденного материала. Материал, законспектированный на лекциях, необходимо регулярно дополнять сведениями из литературных источников, представленных в рабочей программе. При работе с указанными источниками рекомендуется составлять краткий конспект материала, с обязательным фиксированием библиографических данных источника.

## **10. ОЦЕНОЧНЫЕ МАТЕРИАЛЫ**

Оценочные материалы представлены в виде отдельного документа – Фонда оценочных средств, являющегося неотъемлемой частью рабочей программы дисциплины.

## **11. МЕТОДИЧЕСКИЕ УКАЗАНИЯ ПО ОСВОЕНИЮ ДИСЦИПЛИНЫ**

Организация образовательного процесса регламентируется учебным планом и расписанием учебных занятий. Язык обучения (преподавания) — русский. Для всех видов аудиторных занятий «час» устанавливается продолжительностью 45 минут. Зачетная единица составляет 27 астрономических часов или 36 академических час. Через каждые 45 мин контактной работы делается перерыв продолжительностью 5 мин, а после двух час контактной работы делается перерыв продолжительностью 10 мин.

Сетевая форма реализации программы дисциплины не используется.

Обучающийся имеет право на зачет результатов обучения по дисциплине, если она освоена им при получении среднего профессионального образования и (или) высшего образования, а также дополнительного образования (при наличии) (далее - зачет результатов обучения). Зачтенные результаты обучения учитываются в качестве результатов промежуточной аттестации в установленном в Институте порядке.

### **11.1. Образовательные технологии**

Образовательный процесс при освоении дисциплины основывается на использовании традиционных, инновационных и информационных образовательных технологий. Возможна реализация ОПОП с применением электронного обучения и дистанционных образовательных технологий. Традиционные образовательные технологии представлены лекциями и семинарскими (практическими) занятиями. Инновационные образовательные технологии используются в виде применения активных и интерактивных форм проведения занятий. Информационные образовательные технологии реализуются путем активизации самостоятельной работы студентов в информационной образовательной среде. При проведении учебных занятий обеспечивается развитие у обучающихся навыков командной работы, межличностной коммуникации, принятия решений, лидерских качеств (включая проведение интерактивных лекций, групповых дискуссий, ролевых игр, тренингов, анализ ситуаций и имитационных моделей, преподавание дисциплин (модулей) в форме курсов, составленных на основе результатов научных исследований, проводимых организацией, в том числе с учетом региональных особенностей профессиональной деятельности выпускников и потребностей работодателей).

### **11.2. Лекции**

Лекционный курс предполагает систематизированное изложение основных вопросов содержания дисциплины.

На первой лекции лектор обязан предупредить студентов, применительно к какому базовому учебнику (учебникам, учебным пособиям) будет прочитан курс.

Лекционный курс обеспечивает более глубокое понимание учебных вопросов при значительно меньшей затрате времени, чем это требуется среднестатистическому студенту на самостоятельное изучение материала.

### **11.3. Лабораторные работы**

Лабораторный практикум начинается с ознакомления с техникой безопасности.

По каждой лабораторной работе студент оформляет письменный отчет. Текущий контроль на лабораторных работах проводится в виде устных опросов – «защита» по итогам лабораторных работ. Оценивается ход лабораторных работ, достигнутые результаты, качество оформление отчета, своевременность сдачи.

### **11.5. Самостоятельная работа студента**

Для успешного усвоения дисциплины необходимо не только посещать аудиторные занятия, но и вести активную самостоятельную работу. При самостоятельной проработке курса обучающиеся должны:

- повторить законспектированный на лекционном занятии материал и дополнить его с учетом рекомендованной по данной теме литературы;
- изучить рекомендованную основную и дополнительную литературу, составлять тезисы, аннотации и конспекты наиболее важных моментов;
- использовать для самопроверки материала оценочные средства.
- правильность выполнения задания;
- аккуратность в оформлении работы;
- использование специальной литературы;
- своевременная сдача выполненного задания (указывается преподавателем).



## 11.4. Методические рекомендации для преподавателей

### Основные принципы обучения

1. Цель обучения – развить мышление, выработать мировоззрение; познакомить с идеями и методами науки; научить применять принципы и законы для решения простых и нестандартных задач.

2. Обучение должно органически сочетаться с воспитанием. Нужно развивать в студентах волевые качества и трудолюбие. Ненавязчиво, к месту прививать элементы культуры поведения. В частности, преподаватель должен личным примером воспитывать в студентах пунктуальность и уважение к чужому времени. Недопустимо преподавание односеместровой учебной дисциплины превращать в многосеместровое. Возникшая академическая задолженность должна быть ликвидирована в период следующего семестра до начала зачетной недели.

3. Обучение должно быть не пассивным (сообщим студентам некоторый объем информации, расскажем, как решаются те или иные задачи), а активным. Нужно строить обучение так, чтобы в овладении материалом основную роль играла память логическая, а не формальная. Запоминание должно достигаться через глубокое понимание.

4. Одно из важнейших условий успешного обучения – умение организовать работу студентов.

5. Отношение преподавателя к студентам должно носить характер доброжелательной требовательности. Для стимулирования работы студентов нужно использовать поощрение, одобрение, похвалу, но не порицание (порицание может применяться лишь как исключение). Преподаватель должен быть для студентов доступным.

6. Необходим регулярный контроль работы студентов. Правильно поставленный, он помогает им организовать систематические занятия, а преподавателю достичь высоких результатов в обучении.

7. Важнейшей задачей преподавателей, ведущих занятия по дисциплине, является выработка у студентов осознания необходимости и полезности знания дисциплины как теоретической и практической основы для изучения профильных дисциплин.

8. С целью более эффективного усвоения студентами материала данной дисциплины рекомендуется при проведении лекционных, практических и лабораторных занятий использовать современные технические средства обучения, а именно презентации лекций, наглядные пособия в виде схем приборов, деталей и конструкций приборов, компьютерное тестирование.

9. Для более глубокого изучения предмета и подготовки ряда вопросов (тем) для самостоятельного изучения по разделам дисциплины преподаватель предоставляет студентам необходимую информацию о использовании учебно-методического обеспечения: учебниках, учебных пособиях, сборниках примеров и задач и описание лабораторных работ, наличии Интернет-ресурсов.

При текущем контроле рекомендуется использовать компьютерное или бланковое тестирование, контрольные коллоквиумы или контрольные работы.

Контрольное (итоговое) тестирование включает в себя задания по всем темам раздела рабочей программы дисциплины.

10. Цель лекции – формирование у студентов ориентировочной основы для последующего усвоения материала методом самостоятельной работы. Содержание лекции должно отвечать следующим дидактическим требованиям:

1 изложение материала от простого к сложному, от известного к неизвестному;

2 логичность, четкость и ясность в изложении материала;

3 возможность проблемного изложения, дискуссии, диалога с целью активизации деятельности студентов;

4 опора смысловой части лекции на подлинные факты, события, явления, статистические данные;

5 тесная связь теоретических положений и выводов с практикой и будущей профессиональной деятельностью студентов.

Преподаватель, читающий лекционные курсы, должен знать существующие в педагогической практике варианты лекций, их дидактические и воспитывающие возможности, а также их место в структуре процесса обучения.

11. При проведении аттестации студентов важно всегда помнить, что систематичность, объективность, аргументированность – главные принципы, на которых основаны контроль и оценка знаний студентов. Знание критериев оценки знаний обязательно для преподавателя и студента.

### Организация лабораторного практикума

Освоение студентом лабораторного практикума – необходимая составная часть работы студента при освоении дисциплины. Каждый студент за один семестр должен выполнить по индивидуальному графику 4 лабораторные работы, указанных в «маршрутном» листе. Маршрутный лист составляет лектор потока. Маршрутный лист выдается студенту за неделю до начала лабораторного практикума.

Все студенты перед началом работы в лаборатории проходят инструктаж по технике безопасности. Каждый студент в специальном журнале ставит свою подпись о том, что он прослушал инструктаж по технике безопасности работы в лаборатории и обязуется выполнять все пункты инструкции по технике безопасности.

1. Студенты не допускаются к работе в лаборатории в верхней одежде и при отсутствии белого халата.

2. Студент допускается к выполнению работы только после «допуска», т.е. проверки преподавателем готовности студента.

Готовность студента к выполнению лабораторной работы состоит в следующем:

а) подготовлена текущая работа, подготовка включает: название работы, теоретическое введение, схему установки, рабочие формулы и формулы для расчета погрешностей; перечень приборов и принадлежностей (технические харак-

теристики заполняются в лаборатории); перечень заданий и таблицы для записи результатов измерений;

б) знание эксперимента и теории данной работы в рамках описания работы в практикуме и учебнике, умение работать с приборами, установками, оборудованием;

в) знание правил техники безопасности при работе с приборами и оборудованием, используемым в данной работе.

3. Студент не допускается к выполнению работы, если:

а) отсутствует лабораторный журнал (в качестве лабораторного журнала студент использует общую тетрадь) или не подготовлен протокол,

б) студент не знает теории работы в рамках теоретического введения в практикуме и не представляет, что и каким методом он будет измерять;

Однако до окончания лабораторного занятия студент, не получивший допуск, работает в лаборатории, устраняя допущенные недоработки.

4. Студентам, пропустившим занятия по уважительным причинам (имеется допуск из деканата), предоставляется возможность ее выполнения во время указанное ведущим преподавателем. Студентам, пропустившим занятия по неуважительным причинам, предоставляется возможность ее выполнения в зачетную неделю на «дублерском» занятии во время указанное ведущим преподавателем. Студенты, нуждающиеся в дополнительной подготовке, могут воспользоваться услугами Центра дополнительного образования и профессиональной подготовки.

5. В течение одного занятия, как правило, допускается выполнение не более одной лабораторной работы.

6. Не допускается совместная работа 2-х и большего числа студентов за одной установкой, если это не предусмотрено методическими указаниями к выполнению данной работы.

7. На титульном листе лабораторного журнала должны быть указаны фамилия и инициалы студента, код учебной группы. Оформление каждой работы начинается с новой страницы. Схемы и графики выполняются карандашом, все записи делаются ручкой, для графиков используется миллиметровая бумага, или они выполняются с использованием компьютера; графики вклеиваются в лабораторный журнал. На расчетных страницах должны обязательно присутствовать рабочие формулы с подстановкой результатов прямых измерений и констант в одной системе единиц. На этих же страницах производится расчет погрешностей. Оформление работы завершается написанием выводов.

В выводах должны содержаться ответы на следующие вопросы:

а) что и каким методом измерялось,

б) при каких условиях;

б) результаты с абсолютной и относительной погрешностями; анализ результатов и погрешностей.

8. Прием «защиты» по лабораторной работе заключается в проверке:

а) результатов работы,

б) достоверности расчетов и их соответствия измерениям,

в) правильности построения графиков,

г) оформления работы и выводов.

Выполненная работа отмечается в журнале студента подписью преподавателя и простановкой даты. Работа считается зачетной, если на странице, где начинается ее описание, имеется 3 подписи преподавателя: за «допуск», «выполнение» и «защита» с указанием даты. После выполнения и защиты всех лабораторных работ преподаватель в журнале студента делает запись: «Все лабораторные работы, предусмотренные маршрутным листом, выполнены и защищены», ставит подпись и дату.

9. Журнал преподавателя хранится у лаборанта той лаборатории, в которой эта работа выполняется. Правила ведения журнала преподавателя.

1. В графе журнала учета выполненных студентами лабораторных работ делается отметка о выполнении. Если работа «защищена», делается отметка о защите с указанием даты.

2. В случае отсутствия студента на лабораторном занятии в журнале учета выполненных студентами лабораторных работ пишется «нб».

3. Около работы, пропущенной по уважительной причине (допуск из деканата), пишется «ув».

Правила работы преподавателей в лаборатории в зачетную неделю

1. К выполнению работ допускаются студенты, которым лектор или ведущий преподаватель предоставил допуск.

2. Дежурный преподаватель делает отметку о выполнении лабораторной работы в журнале студента и в журнале учета выполненных студентами лабораторных работ.

С согласия ведущего преподавателя студент может защитить работу дежурному преподавателю, проводившему занятию. Студент, не успевший выполнить работу на занятии, приглашается для ее выполнения повторно.

3. Лабораторные работы, выполненные в течение семестра, принимает тот преподаватель, который проводил занятия с группой в течение семестра. В случае отсутствия по уважительной причине этого преподавателя на зачетной неделе, зачет по лаборатории принимает лектор. При отсутствии лектора – зав. кафедрой.
4. Во время проведения лабораторных работ учебно-вспомогательный персонал лаборатории работает под руководством ведущих занятий преподавателей и зав. лабораториями.

## 11.5. Методические указания для студентов

### По подготовке к лекционным занятиям

Изучение дисциплины требует систематического и последовательного накопления теоретических знаний, следовательно, пропуски отдельных тем не позволяют глубоко освоить предмет. Студентам необходимо:

1. перед каждой лекцией просматривать рабочую программу дисциплины;
2. перед следующей лекцией необходимо просмотреть по конспекту материал предыдущей.

При затруднениях в восприятии материала следует обратиться к основным литературным источникам. Если разобраться в материале не удалось, необходимо обратиться к лектору или к преподавателю на практических занятиях. Не оставляйте «белых пятен» в освоении материала!

### По подготовке к лабораторному практикуму

1. Освоение студентом лабораторного практикума – необходимая составная часть работы студента при освоении курса РРС. Каждый студент за один семестр должен выполнить по индивидуальному графику 4 (если специально не оговорено) лабораторные работы, указанных в «маршрутном» листе. График работ студент получает за неделю до начала лабораторного практикума.

2. Каждый студент перед началом семестра получает полный комплект литературы - набор учебных пособий, в которых помещены описания лабораторных работ. Инструкции по лабораторным работам, отсутствующим в учебных пособиях, имеются в читальном зале библиотеке и в соответствующей лаборатории на кафедре и каждый студент может получить ее во временное пользование. Описание каждой лабораторной работы содержит достаточно проработанное теоретическое введение, основные расчетные формулы и формулы расчета погрешности, подробное описание лабораторной установки, сценарий проведения лабораторной работы, виды таблиц, для внесения в них результатов измерений, контрольные вопросы, дающие студенту возможность осуществить самоконтроль уровня своей подготовки к работе.

3. Студент допускается к выполнению работы только после «допуска», т.е. проверки преподавателем готовности студента. Готовность студента к выполнению лабораторной работы состоит в следующем:

а) в журнале (в качестве журнала используется общая тетрадь) имеется описание текущей лабораторной работы: название работы, теоретическое введение, схема установки, рабочие формулы и формулы для расчета погрешностей; перечень приборов и принадлежностей (технические характеристики заполняются в лаборатории); перечень заданий и таблицы для записи результатов измерений;

б) знание эксперимента и теории данной работы в рамках описания работы в практикуме и учебнике, умение работать с приборами, установками, оборудованием;

в) знание правил техники безопасности при работе с приборами и оборудованием, используемым в данной работе.

Студент не допускается к выполнению работы, если:

а) отсутствует лабораторный журнал или не подготовлен протокол,

б) студент не знает теории работы в рамках теоретического введения в практикуме и не представляет, что и каким методом он будет измерять;

в) отсутствует белый халат.

Однако до окончания лабораторного занятия студент, не получивший допуск, работает в лаборатории, устраняя допущенные недоработки.

4. Студентам, пропустившим занятия по уважительным причинам (имеется допуск из деканата), предоставляется возможность ее выполнения во время указанное ведущим преподавателем. Студентам, пропустившим занятия по неуважительным причинам, предоставляется возможность ее выполнения в зачетную неделю на «дублерском» занятии во время, указанное ведущим преподавателем.

5. В течение одного занятия допускается выполнение не более одной лабораторной работы.

6. Не допускается совместная работа 2-х и большего числа студентов за одной установкой, если это не предусмотрено методическими указаниями к выполнению данной работы.

8. На титульном листе лабораторного журнала должны быть указаны фамилия и инициалы студента, код учебной группы. Оформление каждой работы начинается с новой страницы. Схемы и графики выполняются карандашом, все записи делаются ручкой, для графиков используется миллиметровая бумага, или они выполняются с использованием компьютера; графики вклеиваются в лабораторный журнал. При оформлении работы необходимо выделять страницы для расчетов. На расчетных страницах должны обязательно присутствовать рабочие формулы с подстановкой результатов прямых измерений

и физических констант в одной системе единиц. На этих же страницах производится расчет погрешностей. Оформление работы завершается написанием выводов. В выводах должны содержаться ответы на следующие вопросы:

- а) что и каким методом измерялось,
- б) при каких условиях;
- в) результаты с абсолютной и относительной погрешностями; анализ результатов и погрешностей.

Прием «защиты» по лабораторной работе заключается в проверке:

- а) результатов работы,
- б) достоверности расчетов и их соответствия измерениям,
- в) правильности построения графиков,
- г) оформления работы и выводов.

Работа считается зачтенной, если на странице, где начинается ее описание, имеется 3 подписи преподавателя: за «допуск», «выполнение» и «защиту» с указанием даты.

### **По работе с литературой**

В рабочей программе дисциплины представлен список основной и дополнительной литературы – это учебники, учебно-методические пособия или указания. Дополнительная литература – учебники, монографии, сборники научных трудов, журнальные и газетные статьи, различные справочники, энциклопедии, Интернет-ресурсы.

Любая форма самостоятельной работы студента (подготовка к семинарскому занятию, докладу и т.п.) начинается с изучения соответствующей литературы как в библиотеке / электронно-библиотечной системе, так и дома. Изучение указанных источников расширяет границы понимания предмета дисциплины.

При работе с литературой выделяются следующие виды записей. Конспект – краткая схематическая запись основного содержания научной работы. Целью является не переписывание произведения, а выявление его логики, системы доказательств, основных выводов. Хороший конспект должен сочетать полноту изложения с краткостью. Цитата – точное воспроизведение текста. Заключается в кавычки. Точно указывается страница источника. Тезисы – концентрированное изложение основных положений прочитанного материала. Аннотация – очень краткое изложение содержания прочитанной работы. Резюме – наиболее общие выводы и положения работы, ее концептуальные итоги.

## **11.6. Особенности организации образовательного процесса для инвалидов и лиц с ограниченными возможностями здоровья**

Профессорско-преподавательский состав знакомится с психолого-физиологическими особенностями обучающихся инвалидов и лиц с ограниченными возможностями здоровья, индивидуальными программами реабилитации инвалидов (при наличии). При необходимости осуществляется дополнительная поддержка преподавания психологами, социальными работниками, прошедшими подготовку ассистентами.

Предполагается использовать социально-активные и рефлексивные методы обучения, технологии социокультурной реабилитации с целью оказания помощи в установлении полноценных межличностных отношений с другими студентами, создании комфортного психологического климата в студенческой группе. Подбор и разработка учебных материалов производятся с учетом предоставления материала в различных формах: аудиальной, визуальной, с использованием специальных технических средств и информационных систем.

Освоение дисциплины лицами с ОВЗ осуществляется с использованием средств обучения общего и специального назначения (персонального и коллективного использования).

Для студентов с ОВЗ предусматривается доступная форма предоставления заданий оценочных средств, а именно:

- в печатной или электронной форме (для лиц с нарушениями опорно-двигательного аппарата);
- в печатной форме или электронной форме с увеличенным шрифтом и контрастностью (для лиц с нарушениями слуха, речи, зрения);
- методом чтения ассистентом задания вслух (для лиц с нарушениями зрения).

Лабораторные работы выполняются методом вычислительного эксперимента.

Студентам с инвалидностью увеличивается время на подготовку ответов на контрольные вопросы. Для таких студентов предусматривается доступная форма предоставления ответов на задания, а именно:

- письменно на бумаге или набором ответов на компьютере (для лиц с нарушениями слуха, речи);
- выбором ответа из возможных вариантов при тестировании с использованием услуг ассистента (для лиц с нарушениями опорно-двигательного аппарата);
- устно (для лиц с нарушениями зрения, опорно-двигательного аппарата).

При необходимости для обучающихся с инвалидностью процедура оценивания результатов обучения может проводиться в несколько этапов.

## 12. УЧЕБНО-МЕТОДИЧЕСКОЕ И ИНФОРМАЦИОННОЕ ОБЕСПЕЧЕНИЕ ДИСЦИПЛИНЫ

Информационную поддержку освоения дисциплины осуществляет библиотека Института, которая обеспечивает обучающихся основной учебной, учебно-методической и научной литературой, необходимой для организации образовательного процесса по дисциплине. Общий объем многоотраслевого фонда на 01.03.2021 г составляет более 405 000 экз.

Библиотека располагает учебной, учебно-методической и научно-технической литературой в форме печатных и электронных изданий, а также включает официальные, справочно-библиографические, специализированные отечественные и зарубежные периодические и информационные издания. Библиотека обеспечивает доступ к профессиональным базам данных, информационным, справочным и поисковым системам.

Каждый обучающийся обеспечен свободным доступом из любой точки, в которой имеется доступ к сети Интернет и к электронно-библиотечной системе (ЭБС) Института и Университета, которая содержит различные издания по основным изучаемым дисциплинам и сформирована по согласованию с правообладателями учебной и учебно-методической литературы.

Полный перечень электронных информационных ресурсов, используемых в процессе обучения, представлен в основной образовательной программе.

### 12.1. Перечень основной и дополнительной литературы, необходимой для освоения дисциплины

#### а) основная литература

Основная литература	Режим доступа	Обеспеченность
Фролов Ю.Г. Курс коллоидной химии. Поверхностные явления и дисперсные системы. Учебник для вузов. Изд.4-е стереотипное, испр.- М.: ИД «Альянс», 2009. 463 с.	Библиотека НИ РХТУ	Да
Полимерные композиционные материалы: структура, свойства, технология / М.Л. Кербер, В.М. Виноградов, Г.С. Головкин, Ю.А. Горбаткина, В.К. Крыжановский, А.М. Куперман, И.Д. Симонов-Емельянов, В.И. Халиулин, В.А. Бунаков. – Под ред. А.А. Берлина. – СПб.: Профессия, 2008. – 560 с	Библиотека НИ РХТУ	Да
Практикум и задачник по коллоидной химии. Учебное пособие для вузов./ под ред. Назарова В.В., Гродского А.С. - М.: ИКЦ «Академкнига», 2007. 372 с.	Библиотека НИ РХТУ	Да

#### б) дополнительная литература

Основная литература	Режим доступа	Обеспеченность
Вишняков А.В., Кизим Н.Ф. Физическая химия. М.: Химия, 2012	Библиотека НИ РХТУ	Да
Урьев Н.Б. Физико-химические основы технологии дисперсных систем и материалов.– М.: Химия.–1988. – 256 с.	Библиотека НИ РХТУ	Да

### 12.2. Рекомендуемые источники научно-технической информации

Презентации к лекциям

Научно-технические журналы:

«Коллоидный журнал» ISSN 0023-2912

«Журнал физической химии» ISSN 0044-4537

«Журнал прикладной химии» ISSN 0044-4618

### 12.3. Информационные и информационно-образовательные ресурсы

Кафедра фундаментальной химия <https://www.nirhtu.ru/faculties/chemistry-technology/fund.ht> (дата обращения: 11.06.2023).

Библиотека НИ РХТУ им. Д.И. Менделеева <https://www.nirhtu.ru/administration/library/elibrary.html> (дата

обращения: 11.06.2023).

Дисциплина «Коллоидная химия» <https://moodle.nirhtu.ru/course/view.php?id=1315> (дата обращения: 11.06.2023).

### 13. МАТЕРИАЛЬНО-ТЕХНИЧЕСКОЕ ОБЕСПЕЧЕНИЕ ДИСЦИПЛИНЫ

В соответствии с учебным планом занятия по дисциплине «Методы научных исследований» проводятся в форме аудиторных и самостоятельной работы обучающегося.

Учебные аудитории для проведения занятий лекционного типа, занятий семинарского типа, групповых и индивидуальных консультаций, текущего контроля и промежуточной аттестации, а также помещения для самостоятельной работы обучающихся, оснащенные компьютерной техникой с возможностью подключения к сети «Интернет» и обеспеченные доступом в электронную информационно-образовательную среду Института, помещения для хранения и профилактического обслуживания учебного оборудования

Наименование специальных помещений и помещений для самостоятельной работы	Оснащенность специальных помещений и помещений для самостоятельной работы	Приспособленность помещений для использования инвалидами и лицами с ограниченными возможностями здоровья
Лекционная аудитория 484 (строение 13)	Учебные столы, стулья, доска, мел.	приспособлено
Аудитория для групповых и индивидуальных консультаций обучающихся 484 (строение 13)	Учебные столы, стулья, доска, мел.	приспособлено
Аудитория для текущего контроля и промежуточной аттестации 484 (строение 13)	Учебные столы, стулья, доска, мел.	приспособлено
Аудитория для самостоятельной работы студентов 484 (строение 13)	ПК Pentium 1000МГц с оперативной памятью 512 Мбайт и памятью на жестком диске 8 Гбайт (1 шт.) с возможностью просмотра видеоматериалов и презентаций. Доступ в Интернет, к ЭБС, электронным образовательным и информационным ресурсам, базе данных электронного каталога НИ РХТУ, системе управления учебными курсами Moodle, учебно-методическим материалам.	приспособлено
Помещение для хранения и профилактического обслуживания учебного оборудования 475 (строение 13)	Учебные столы, шкафы, стулья, доска Средства (приборы, стенды), необходимые для проведения профилактического обслуживания учебного оборудования	приспособлено
Аудитория для лабораторных занятий 469. г. Новомосковск, ул. Дружбы 8б, учебное строение №13	Лабораторная техника и приборная база.	приспособлено

#### 13.1. Компьютеры, информационно-телекоммуникационные сети, аппаратно-программные и аудиовизуальные средства:

Ноутбук Acer Extensa 4230 Intel Celeron 2.2 ГГц, 1,93 ГБ ОЗУ с возможностью просмотра видеоматериалов и презентаций, с неограниченным доступом в Интернет, к ЭБС, электронным образовательным и информационным ресурсам, базе данных электронного каталога Института, системе управления учебными курсами Moodle, учебно-методическим материалам.

Проектор Acer P 1265 (характеристики 1 x DLP, 1024x768, 2400 ANSI лм, F: 1.95 ÷ 2.14 : 1, лампа 1x 180 вт)  
Многофункциональное устройство Samsung 4200.

#### 13.2. Программное обеспечение

1. Операционная система - MS Windows 7, бессрочная лицензия в рамках подписки Azure Dev Tools for Teaching (бывший Microsoft Imagine Premium (бывший DreamSpark - [The Novomoskovsk university \(the branch\) - EMDEPT - DreamSpark Premium](http://e5.onthehub.com/WebStore/Welcome.aspx?vсро=8&ws=9f5a10ad-c98b-e011-969d-0030487d8897) <http://e5.onthehub.com/WebStore/Welcome.aspx?vсро=8&ws=9f5a10ad-c98b-e011-969d-0030487d8897>. Номер учетной записи е5: 100039214))

2. MS Word, MS Excel, MS PowerPoint из пакета MS Office 365A1 распространяется под лицензией в рамках подписки Azure Dev Tools for Teaching (бывший Microsoft Imagine Premium (бывший DreamSpark - [The Novomoskovsk university \(the branch\) - EMDEPT - DreamSpark Premium](http://e5.onthehub.com/WebStore/Welcome.aspx?vсро=8&ws=9f5a10ad-c98b-e011-969d-0030487d8897) <http://e5.onthehub.com/WebStore/Welcome.aspx?vсро=8&ws=9f5a10ad-c98b-e011-969d-0030487d8897>. Номер учетной записи е5: 100039214))

3. Архиватор 7zip (распространяется под лицензией GNU LGPL license)

4. Adobe Acrobat Reader - ПО [Acrobat Reader DC](https://acrobat.adobe.com/ru/ru/acrobat/pdf-reader/volume-distribution.html) и мобильное приложение Acrobat Reader являются бесплатными и доступны для корпоративного распространения (<https://acrobat.adobe.com/ru/ru/acrobat/pdf-reader/volume-distribution.html>).

5. Браузер Mozilla FireFox (распространяется под лицензией Mozilla Public License 2.0 (MPL))

## 14. ТРЕБОВАНИЯ К ОЦЕНКЕ КАЧЕСТВА ОСВОЕНИЯ ДИСЦИПЛИНЫ

Наименование разделов	Основные показатели оценки	Формы и методы контроля и оценки
<p><b>Раздел 1.</b> Особенности композиционных материалов, как объектов коллоидной химии. Композиционные материалы: основные понятия, классификация, примеры. Применение композиционных материалов в технике.</p>	<p><i>Знает:</i></p> <ul style="list-style-type: none"> <li>- основные законы физики, физической химии, физико-химические явления и закономерности, используемые в коллоидной химии;</li> <li>- основные понятия и закономерности поверхностных явлений, специфические особенности коллоидного состояния, четко и логично представлять структуру коллоидно-химических основ технологии композиционных материалов.</li> </ul> <p><i>Умеет:</i></p> <ul style="list-style-type: none"> <li>- проводить расчеты с использованием основных соотношений термодинамики поверхностных явлений и определять количественные параметры дисперсных и структурированных систем;</li> <li>- выбирать оптимальные варианты и методы решения задач.</li> </ul> <p><i>Владеет:</i></p> <ul style="list-style-type: none"> <li>• - основными приемами и методами физико-химических измерений; работать с основными типами приборов, используемых в физической и коллоидной химии.</li> </ul>	<p>Итоговое тестирование</p>
<p><b>Раздел 2.</b> Основные типы связи по границе раздела «матрица-наполнитель» в композиционном материале. Общие понятия о разрушении композиционных материалов.</p>	<p><i>Знает:</i></p> <ul style="list-style-type: none"> <li>- основные законы физики, физической химии, физико-химические явления и закономерности, используемые в коллоидной химии;</li> <li>- основные понятия и закономерности поверхностных явлений, специфические особенности коллоидного состояния, четко и логично представлять структуру коллоидно-химических основ технологии композиционных материалов.</li> </ul> <p><i>Умеет:</i></p> <ul style="list-style-type: none"> <li>- проводить расчеты с использованием основных соотношений термодинамики поверхностных явлений и определять количественные параметры дисперсных и структурированных систем;</li> <li>- выбирать оптимальные варианты и методы решения задач.</li> </ul> <p><i>Владеет:</i></p> <ul style="list-style-type: none"> <li>• - основными приемами и методами физико-химических измерений; работать с основными типами приборов, используемых в физической и коллоидной химии.</li> </ul>	<p>Итоговое тестирование</p>
<p><b>Раздел 3.</b> Дисперсноупрочненные композиционные материалы и их классификация. Дисперсноупрочненные композиционные материалы –пластичная матрица – хрупкий наполнитель».</p>	<p><i>Знает:</i></p> <ul style="list-style-type: none"> <li>- основные законы физики, физической химии, физико-химические явления и закономерности, используемые в коллоидной химии;</li> <li>- основные понятия и закономерности поверхностных явлений, специфические особенности коллоидного состояния, четко и логично представлять структуру коллоидно-химических основ технологии композиционных материалов.</li> </ul> <p><i>Умеет:</i></p> <ul style="list-style-type: none"> <li>- проводить расчеты с использованием основных соотношений термодинамики поверхностных явлений и определять количественные параметры дисперсных и структурированных систем;</li> <li>- выбирать оптимальные варианты и методы решения задач.</li> </ul> <p><i>Владеет:</i></p> <ul style="list-style-type: none"> <li>• - основными приемами и методами физико-химических измерений; работать с основными типами приборов, используемых в физической и коллоидной химии.</li> </ul>	<p>Итоговое тестирование</p>
<p><b>Раздел 4.</b> Технология дисперсноупрочненного композиционного материала «пластичная алюминиевая матрица – хрупкий оксидный наполнитель».</p>	<p><i>Знает:</i></p> <ul style="list-style-type: none"> <li>- основные законы физики, физической химии, физико-химические явления и закономерности, используемые в коллоидной химии;</li> <li>- основные понятия и закономерности поверхностных явлений, специфические особенности коллоидного состояния, четко и логично представлять структуру коллоидно-химических основ технологии композиционных материалов.</li> </ul> <p><i>Умеет:</i></p> <ul style="list-style-type: none"> <li>- проводить расчеты с использованием основных соотношений термодинамики поверхностных явлений и определять количественные параметры дисперсных и структурированных систем;</li> <li>- выбирать оптимальные варианты и методы решения задач.</li> </ul> <p><i>Владеет:</i></p> <ul style="list-style-type: none"> <li>• - основными приемами и методами физико-химических измерений; работать с основными типами приборов, используемых в физической и коллоидной химии.</li> </ul>	<p>Итоговое тестирование</p>
<p><b>Раздел 5.</b> Дисперсноупрочненные композиционные материалы «хрупкая матрица – пластичный наполнитель».</p>	<p><i>Знает:</i></p> <ul style="list-style-type: none"> <li>- основные законы физики, физической химии, физико-химические явления и закономерности, используемые в коллоидной химии;</li> <li>- основные понятия и закономерности поверхностных явлений, специфические особенности коллоидного состояния, четко и логично представлять структуру коллоидно-химических основ технологии композиционных материалов.</li> </ul> <p><i>Умеет:</i></p> <ul style="list-style-type: none"> <li>- проводить расчеты с использованием основных соотношений термодинамики поверхностных явлений и определять количественные параметры дисперсных и структурированных систем;</li> </ul>	<p>Итоговое тестирование</p>

	<p>- выбирать оптимальные варианты и методы решения задач.</p> <p><i>Владеет:</i></p> <ul style="list-style-type: none"> <li>- основными приемами и методами физико-химических измерений; работать с основными типами приборов, используемых в физической и коллоидной химии.</li> </ul>	
<p><b>Раздел 6.</b> Особенности технологического процесса получения дисперсноупрочненных композиционных материалов «хрупкая матрица – пластичный наполнитель».</p>	<p><i>Знает:</i></p> <ul style="list-style-type: none"> <li>- основные законы физики, физической химии, физико-химические явления и закономерности, используемые в коллоидной химии;</li> <li>- основные понятия и закономерности поверхностных явлений, специфические особенности коллоидного состояния, четко и логично представлять структуру коллоидно-химических основ технологии композиционных материалов.</li> </ul> <p><i>Умеет:</i></p> <ul style="list-style-type: none"> <li>- проводить расчеты с использованием основных соотношений термодинамики поверхностных явлений и определять количественные параметры дисперсных и структурированных систем;</li> <li>- выбирать оптимальные варианты и методы решения задач.</li> </ul> <p><i>Владеет:</i></p> <ul style="list-style-type: none"> <li>- основными приемами и методами физико-химических измерений; работать с основными типами приборов, используемых в физической и коллоидной химии.</li> </ul>	<p>Итоговое тестирование</p>
<p><b>Раздел 7.</b> Волокнистые композиционные материалы и их классификация.</p>	<p><i>Знает:</i></p> <ul style="list-style-type: none"> <li>- основные законы физики, физической химии, физико-химические явления и закономерности, используемые в коллоидной химии;</li> <li>- основные понятия и закономерности поверхностных явлений, специфические особенности коллоидного состояния, четко и логично представлять структуру коллоидно-химических основ технологии композиционных материалов.</li> </ul> <p><i>Умеет:</i></p> <ul style="list-style-type: none"> <li>- проводить расчеты с использованием основных соотношений термодинамики поверхностных явлений и определять количественные параметры дисперсных и структурированных систем;</li> <li>- выбирать оптимальные варианты и методы решения задач.</li> </ul> <p><i>Владеет:</i></p> <ul style="list-style-type: none"> <li>- основными приемами и методами физико-химических измерений; работать с основными типами приборов, используемых в физической и коллоидной химии.</li> </ul>	<p>Итоговое тестирование</p>
<p><b>Раздел 8.</b> Слоистые композиционные материалы и их классификация.</p>	<p><i>Знает:</i></p> <ul style="list-style-type: none"> <li>- основные законы физики, физической химии, физико-химические явления и закономерности, используемые в коллоидной химии;</li> <li>- основные понятия и закономерности поверхностных явлений, специфические особенности коллоидного состояния, четко и логично представлять структуру коллоидно-химических основ технологии композиционных материалов.</li> </ul> <p><i>Умеет:</i></p> <ul style="list-style-type: none"> <li>- проводить расчеты с использованием основных соотношений термодинамики поверхностных явлений и определять количественные параметры дисперсных и структурированных систем;</li> <li>- выбирать оптимальные варианты и методы решения задач.</li> </ul> <p><i>Владеет:</i></p> <ul style="list-style-type: none"> <li>- основными приемами и методами физико-химических измерений; работать с основными типами приборов, используемых в физической и коллоидной химии.</li> </ul>	<p>Итоговое тестирование</p>



**АННОТАЦИЯ**  
**рабочей программы дисциплины**  
**Б1.О.26 Коллоидно-химические основы композиционных материалов**

**1. Общая трудоемкость** (з.е./ ак. час): 2 / 72. Форма промежуточного контроля: зачет. Дисциплина изучается на 4 курсе в 7 семестре.

**2. Место дисциплины в структуре образовательной программы**

Дисциплина Б1.О.26 Коллоидно-химические основы композиционных материалов относится к Обязательной части блока 1 Дисциплины (модули). Дисциплина базируется на дисциплинах (модулях): физическая химия, коллоидная химия, композиционные материалы.

**3. Цель и задачи изучения дисциплины**

*Цель* преподавания дисциплины - обеспечить базовую подготовку обучающихся в области теоретических и экспериментальных методов научных исследований, позволяющую сформировать компетенции (или части компетенций), предусмотренные стандартом.

*Задачами* преподавания дисциплины являются:

- формирование системы знаний об основных закономерностях физико-химических процессов на межфазной поверхности и в дисперсных системах;
- формирование и развитие умений четкого и логического представления о структуре коллоидно-химических основ технологии композиционных материалов как науки о поверхностных явлениях и дисперсных системах;
- понимание физических явлений, происходящих в окружающем мире, с точки зрения коллоидной химии и их использование в современных технологиях;
- приобретение и формирование навыков расчетов количественных параметров поверхностных процессов и дисперсных систем;
- приобретение и формирование навыков анализа результатов исследования для оптимизации технологических процессов.

**4. Содержание дисциплины**

Особенности композиционных материалов, как объектов коллоидной химии. Композиционные материалы: основные понятия, классификация, примеры. Применение композиционных материалов в технике. Понятие о структуре композиционных материалов. Классификация армирующих элементов - наполнителя в матрице композиционного материала. Классификация композиционных материалов по структурному признаку. Представление о границе раздела «матрица-наполнитель» в композиционном материале. Основные типы связи по границе раздела «матрица-наполнитель» в композиционном материале. Общие понятия о разрушении композиционных материалов. Зарождение трещин с позиции теории дислокаций. Классификация типов разрушения. Энергетическое и силовое условие развития трещины. Характеристики весовой эффективности композиционных материалов. Дисперсноупрочненные композиционные материалы и их классификация. Дисперсноупрочненные композиционные материалы «пластичная матрица – хрупкий наполнитель». Механизм упрочнения пластичной матрицы дисперсными частицами хрупкого наполнителя. Особенности технологического процесса получения дисперсноупрочненных композиционных материалов «пластичная матрица – хрупкий наполнитель». Технология дисперсноупрочненного композиционного материала «пластичная алюминиевая матрица – хрупкий алюмооксидный наполнитель». Процесс направленной реакционной пропитки в технологии дисперсноупрочненных композиционных материалов «пластичная матрица – хрупкий наполнитель». Дисперсноупрочненные композиционные материалы «хрупкая матрица – пластичный наполнитель». Физические основы торможения разрушения в дисперсноупрочненных композиционных материалах «хрупкая матрица – пластичный наполнитель». Особенности технологического процесса получения дисперсноупрочненных композиционных материалов «хрупкая матрица – пластичный наполнитель». Дисперсноупрочненные композиционные материалы «хрупкая матрица – хрупкий наполнитель». Механизм трансформационного упрочнения в дисперсноупрочненных композиционных материалах «хрупкая матрица – хрупкий наполнитель». Особенности технологического процесса получения дисперсноупрочненных композиционных материалов «хрупкая матрица – хрупкий наполнитель». Волокнистые композиционные материалы и их классификация. Расчетное обоснование эффективного армирования матрицы волокнами. Физические основы торможения разрушения в волокнистых композиционных материалах. Методы получения нитевидных кристаллов и непрерывных волокон – армирующих элементов в композиционном материале. Особенности технологического процесса получения композиционных материалов «нитевидные кристаллы – матрица». Особенности технологического процесса получения композиционных материалов «дискретные волокна – матрица» и «непрерывные волокна – матрица». Процесс направленной кристаллизации эвтектических расплавов в технологии волокнистых композиционных материалов. Слоистые композиционные материалы и их классификация. Физические основы торможения разрушения в слоистых композиционных материалах. Особенности технологического процесса получения слоистых композиционных материалов.

## 5. Планируемые результаты обучения по дисциплине, обеспечивающие достижение планируемых результатов освоения образовательной программы

В результате освоения ООП специалитета обучающийся должен овладеть следующими компетенциями и индикаторами достижения компетенций:

### знать:

- основные законы физики, физической химии, физико-химические явления и закономерности, используемые в коллоидной химии;
- основные понятия и закономерности поверхностных явлений, специфические особенности коллоидного состояния, четко и логично представлять структуру коллоидно-химических основ технологии композиционных материалов.

### уметь:

- проводить расчеты с использованием основных соотношений термодинамики поверхностных явлений и определять количественные параметры дисперсных и структурированных систем;
- выбирать оптимальные варианты и методы решения задач.

### владеть:

- основными приемами и методами физико-химических измерений; работать с основными типами приборов, используемых в физической и коллоидной химии.

## 6. Виды учебной работы и их объем

### Семестр 7

Вид учебной работы	Объем			в том числе в форме практической подготовки		
	з.е.	акад. ч.	астр. ч.	з.е.	акад. ч.	астр. ч.
Общая трудоемкость дисциплины	2	72	54			
Контактная работа - аудиторные занятия:	0,23	8,2	6,15			
Лекции	0,11	4	3			
Практические занятия (ПЗ)						
Лабораторные работы (ЛР)	0,11	4	3			
Самостоятельная работа	1,67	60	45			
Контроль	0,1	3,8	2,85			
Промежуточная аттестация	0,01	0,2	0,26			
Форма (ы) контроля:	<b>Зачет</b>					

**Министерство науки и высшего образования Российской Федерации**

**Новомосковский институт (филиал)  
федерального государственного бюджетного образовательного учреждения  
высшего образования  
«Российский химико-технологический университет  
имени Д.И. Менделеева»  
(Новомосковский институт РХТУ им.Д.И.Менделеева)**

**УТВЕРЖДАЮ**

Директор Новомосковского института  
РХТУ им. Д.И. Менделеева

  
В.Д. Первухин  
« 31 » 02 2023 г.



## **РАБОЧАЯ ПРОГРАММА ПРОИЗВОДСТВЕННОЙ ПРАКТИКИ**

**Б2.В.01.01 (П) «Технологическая (проектно-технологическая) практика»**

**Направление подготовки: 18.03.01 Химическая технология**

**Направленность (профиль): Технология и переработка полимеров**

**Квалификация: бакалавр**

**Форма обучения**  
*заочная*

Новомосковск - 2023

## **1. ОБЩИЕ ПОЛОЖЕНИЯ**

### **1.1. Нормативные документы, используемые при разработке основной образовательной программы**

Нормативную правовую базу разработки рабочей программы практики составляют:

Федеральный закон от 29.12.2012 N 273-ФЗ (ред. от 02.07.2021) "Об образовании в Российской Федерации"(с изм. и доп., вступ. в силу с 01.09.2021);

Федеральный закон от 31.07.2020 г №304-ФЗ «О внесении изменений в Федеральный закон «Об образовании в Российской Федерации» по вопросам воспитания обучающихся»;

«Порядок организации и осуществления образовательной деятельности по образовательным программам высшего образования — программам бакалавриата, программам специалиста, программам магистратуры», утвержденный приказом Министерства науки и высшего образования РФ от 06.04.2021 г N 245;

Федеральный государственный образовательный стандарт высшего образования (ФГОС ВО) (ФГОС-3++) по направлению подготовки 18.03.01 Химическая технология, утвержденного приказом Министерства образования и науки Российской Федерации от 7 августа 2020 г. № 922 (Зарегистрировано в Минюсте России 19 августа 2020 г. N 59336);

Положение о практической подготовке обучающихся, утвержденное приказом Министерства науки и высшего образования Российской Федерации и Министерства просвещения Российской Федерации от 5 августа 2020 г. N 885/390 (зарегистрирован Министерством юстиции Российской Федерации 11 сентября 2020 г., регистрационный N 59778);

Приказ Министерства образования и науки Российской Федерации от 27 ноября 2015 N 1383 "Об утверждении Положения о практике обучающихся, осваивающих основные профессиональные образовательные программы высшего образования" зарегистрирован Министерством юстиции Российской Федерации 18 декабря 2015 г., регистрационный N 40168);

Методическими рекомендациями по организации образовательного процесса для обучения инвалидов и лиц с ограниченными возможностями здоровья в образовательных организациях высшего образования, в том числе оснащенности образовательного процесса (утверждены заместителем Министра образования и науки РФ А.А. Климовым от 08.04.2014 № АК-44/05вн)

Устав ФГБОУ ВО РХТУ им. Д.И. Менделеева;

Положение о Новомосковском институте (филиале) РХТУ им. Д.И. Менделеева.

Локальные нормативные акты Новомосковского института (филиала) РХТУ им. Д.И. Менделеева.

Положение о порядке организации и осуществления образовательной деятельности по образовательным программам высшего образования - программам бакалавриата, программам специалитета, программам магистратуры в НИ РХТУ им. Д.И. Менделеева, принятым решением Ученого совета НИ РХТУ им. Д.И. Менделеева от 30.10.2019;

Положения об электронной информационно-образовательной среде Новомосковского института (филиала) федерального государственного бюджетного образовательного учреждения высшего образования «Российский химико-технологический университет имени Д.И. Менделеева»

Рабочая программа практики (далее – Программа) составлена в соответствии с требованиями Федерального государственного образовательного стандарта высшего образования (уровень бакалавриата) по направлению подготовки 18.03.01 Химическая технология, утвержденного приказом Министерства образования и науки Российской Федерации от 7 августа 2020 г. № 922 (Зарегистрировано в Минюсте России 19 августа 2020 г. N 59336) (ФГОС ВО), рекомендациями Учебно-методической комиссии НИ РХТУ им. Д.И. Менделеева и накопленным опытом проведения практики кафедрой Технология композиционных материалов и малотоннажного синтеза» НИРХТУ им. Д.И. Менделеева (далее – Институт). Программа рассчитана на проведение практики в течение 1 семестра.

Контроль успеваемости студентов ведется по принятой в Институте системе.

Рабочая программа практики может быть реализована с применением электронного обучения и дистанционных образовательных технологий полностью или частично.

## **2. ЦЕЛЬ И ЗАДАЧИ ПРОХОЖДЕНИЯ ПРАКТИКИ**

Технологическая (проектно-технологическая) практика проводится с целью закрепления и углубления знаний по дисциплинам общепрофессиональной и профессиональной направленности в рамках профиля Технология и переработка полимеров, развития (приобретения) знаний, умений и навыков в производстве изделий одним из методов переработки полимерных материалов (экструзией, литьем под давлением, прессованием и т.д.).

**Задачами** производственной (технологической(проектно-технологической) практики являются:

- закрепление и углубление знаний по дисциплинам общепрофессионального цикла и цикла специальных дисциплин профиля подготовки путем практического изучения технологических процессов, оборудования, средств механизации и автоматизации производства;
- приобретение знаний об организации охраны труда на производственных участках;
- приобретение знаний по реализации мероприятий по защите персонала предприятий и населения при возникновении различных аварийных ситуаций или катастроф;
- приобретение информации и структуре предприятия, о роли и месте производства в регионе и стране в целом;
- ознакомление с производственными лабораториями (цеховая и/или заводская лаборатория);
- изучение организации труда, в том числе прав и обязанностей ИТР цеха и участка;
- развитие умений работы в коллективе;
- развитие знаний, умений и навыков при работе с технологической нормативно-технической документацией;
- развитие знаний, умений и навыков при выполнении технологических операций путем дублирования действий оператора экструдера, литейщика изделий из пластмасс, прессовщика и т.д.;
- формирование и развитие умений творчески решать возникающие производственно-технические задачи;
- развитие навыков работы в команде при решении технических задач;
- развитие навыков самостоятельной работы, сравнительного анализа используемых и известных передовых технологий в отрасли;
- развитие знаний, умений и навыков написания отчета как формы технического документа.

Важной составляющей технологической практики является сбор материала для составления отчета по практике под контролем руководителя практики от предприятия и для последующего выполнения курсового проекта по дисциплине «Основы проектирования и оборудование предприятий по переработке полимеров» и выполнения курсовой работы по одной из дисциплин: «Основы конструирования изделий и прессовой оснастки» (или «Основы конструирования изделий и литейной оснастки» или «Основы конструирования изделий и экструзионной оснастки»)

Способы проведения практики: стационарная; выездная.

Стационарная практика проводится на базе кафедры «Химическая технология органических веществ и полимерных материалов» НИ РХТУ им.Д.И.Менделеева. Выездная практика проводится на базе профильных организаций.

### 3. МЕСТО ПРАКТИКИ В СТРУКТУРЕ ОПОП

Практика Б2.В.01.01 (П) – «Технологическая (проектно-технологическая) практика» реализуется в рамках блока Б2 «Практики», в части, формируемой участниками образовательных отношений Б2.В.01 Производственная практика.

Для освоения практики необходимы компетенции (или их части), сформированные в рамках изучения дисциплин: Основы информационных технологий, Профильное программное обеспечение для решения задач профессиональной деятельности, Начертательная геометрия. Инженерная и компьютерная графика, Аналитическая химия и физико-химические методы анализа, Электротехника и промышленная электроника, Основы инженерной экологии, Безопасность жизнедеятельности, Общая химическая технология, Процессы и аппараты химической технологии, Прикладная механика, Основы экономики и управления производством, Химия полимеров, Физика полимеров, Теоретические основы переработки полимеров, Учебная практика.

### 4. ТРЕБОВАНИЯ К РЕЗУЛЬТАТАМ ОСВОЕНИЯ ПРАКТИКИ

Прохождение практики направлено на приобретение следующих компетенций и индикаторов их достижения:

#### Универсальные компетенции и индикаторы их достижения:

Наименование категории (группы) универсальных компетенций	Код и наименование универсальной компетенции выпускника	Код и наименование индикатора достижения компетенции
Безопасность жизнедеятельности	<b>УК-8</b> Способен создавать и поддерживать в повседневной жизни и в профессиональной деятельности безопасные условия жизнедеятельности для сохранения природной среды, обеспечения устойчивого развития общества, в том числе при угрозе и возникновении чрезвычайных ситуаций и военных конфликтов	<b>УК-8.4</b> Разъясняет правила поведения при возникновении чрезвычайных ситуаций природного и техногенного происхождения; оказывает первую помощь, описывает способы участия в восстановительных мероприятиях

## Профессиональные компетенции и индикаторы их достижения

Задача профессиональной деятельности	Объект или область знания	Код и наименование профессиональной компетенции (ПК)	Код и наименование индикатора достижения профессиональной компетенции (ИПК)	Основание (профессиональный стандарт, анализ опыта и т.д.)
<b>Тип задач профессиональной деятельности:</b>				
<b>Технологический тип задач</b>				
<p>Обеспечение и контроль работы технологических объектов и структурных подразделений</p>	<p>Оборудование, технологические процессы и промышленные системы получения веществ, материалов. Методы и средства диагностики и контроля технического состояния технологического оборудования</p>	<p><b>ПК-1</b> Способен осуществлять контроль соблюдения технологических параметров в пределах, утвержденных технологическим регламентом, принимать меры по устранению причин, вызывающих отклонение от норм технологического регламента, обеспечивать подготовку технологического оборудования к проверке и ремонту.</p>	<p><b>ПК-1.1</b> Способен настраивать и проводить проверку оборудования. <b>ПК-1.2</b> Способен проверять техническое состояние, проводить профилактические осмотры и обслуживание оборудования, включая подготовку к ремонтам. <b>ПК-1.3</b> Демонстрирует готовность к освоению нового оборудования и его эксплуатации. <b>ПК-1.4</b> Способен анализировать техническую документацию, проводить основные инженерные расчеты для подбора оборудования в соответствии с технологическими регламентами и масштабом производства. <b>ПК-1.5</b> Способен выявлять и устранять отклонения от регламентных режимов работы основного технологического оборудования. <b>ПК-1.6</b> Готов использовать нормативные документы по качеству, стандартизации и сертификации выпускаемой продукции, применять элементы экологического анализа в практической работе.</p>	<p>ПС «Специалист по химической переработке нефти и газа», код 19.002, утвержденный приказом Министерства труда и социальной защиты Российской Федерации от 21.11.2014 № 926н (в ред. Приказа Минтруда России от 12.12.2016 г. № 727н)</p> <p>Анализ требований к профессиональным компетенциям, предъявляемым к выпускникам на рынке труда</p>
<p>Управление технологическим и процессами промышленного производства</p>	<p>Оборудование, технологические процессы и промышленные системы получения веществ, материалов. Методы и средства диагностики и контроля технического состояния технологического оборудования</p>	<p><b>ПК-2</b> Способен принимать технические решения при разработке технологических процессов, их проведения в рамках регламентов, выявлять и устранять отклонения, выбирать технические средства для измерения базовых параметров техпроцесса, сырья, продукции с учетом экологических аспектов.</p>	<p><b>ПК-2.1</b> Способен осуществлять технологический процесс в соответствии с регламентом, использовать современные технические средства для измерения и управления основными параметрами технологических процессов, определения практически важных свойств сырья и продукции. <b>ПК-2.2</b> Способен обосновывать и принимать технические решения при выборе технологических операций в ходе разработки технологических процессов, учитывать экологические последствия применения конкретных технологий и технических средств. <b>ПК-2.3</b> Способен выявлять и устранять отклонения от регламентных параметров технологического процесса. <b>ПК-2.4</b> Способен проводить анализ</p>	<p>ПС «Специалист по химической переработке нефти и газа», код 19.002, утвержденный приказом Министерства труда и социальной защиты Российской Федерации от 21.11.2014 № 926н (в ред. Приказа Минтруда России от 12.12.2016 г. № 727н)</p> <p>Анализ требований к профессиональным компетенциям, предъявляемым к выпускникам на рынке труда</p>

			материалов на стадиях входного, текущего технологического и заключительного контроля и осуществлять оценку получаемых результатов.	
Контроль соблюдения технологической дисциплины	Нормативно-правовые акты в области охраны труда, пожарной и промышленной безопасности, электробезопасности	<b>ПК-3</b> Способен использовать правила техники безопасности, производственной санитарии, промышленной безопасности и нормы охраны труда, измерять физические, химические факторы и факторы трудового процесса на рабочих местах.	<b>ПК-3.1</b> Способен использовать нормативные документы по вопросам охраны труда, промышленной безопасности, пожарной и электробезопасности. <b>ПК-3.2</b> Способен измерять параметры производственного микроклимата и оценивать уровни запыленности и загазованности, шума, вибрации, освещенности рабочих мест, тяжести и напряженности трудового процесса. <b>ПК-3.3</b> Способен оказывать первую доврачебную помощь пострадавшим при авариях и чрезвычайных ситуациях, эффективно использовать средства защиты от негативных воздействий, проводить качественный и количественный анализ и оценивание риска.	ПС «Специалист по химической переработке нефти и газа», код 19.002, утвержденный приказом Министерства труда и социальной защиты Российской Федерации от 21.11.2014 № 926н (в ред. Приказа Минтруда России от 12.12.2016 г. № 727н)  Анализ требований к профессиональным компетенциям, предъявляемым к выпускникам на рынке труда
Решение прикладных и технологических задач с использованием средств автоматизации и компьютерных технологий	Средства автоматизации и управления технологическими процессами	<b>ПК-4</b> Готов применять цифровые информационные технологии для решения технологических задач в профессиональной области.	<b>ПК-4.1</b> Демонстрирует готовность использовать профессиональные пакеты прикладных программ для технологических расчётов и проектирования. <b>ПК-4.2</b> Использует сетевые компьютерные технологии для получения информации в сфере своей профессиональной деятельности. <b>ПК-4.3</b> Соблюдает основные требования информационной безопасности при решении профессиональных и прикладных задач.	ПС «Специалист по химической переработке нефти и газа», код 19.002, утвержденный приказом Министерства труда и социальной защиты Российской Федерации от 21.11.2014 № 926н (в ред. Приказа Минтруда России от 12.12.2016 г. № 727н)  Анализ требований к профессиональным компетенциям, предъявляемым к выпускникам на рынке труда

В результате прохождения практики студент бакалавриата должен:

#### **Знать**

- современные источники информации в области производства и переработки полимерных материалов;
- нормативные документы по качеству, стандартизации и сертификации продукции (изделий, гранул), действующие на предприятии;
- первичные физико-химические основы реализуемого на предприятии метода переработки полимерных материалов;
- значимость стадий входного контроля качества исходного сырья и готовой продукции для нормального функционирования предприятия, цеха, участка;
- нормативно-техническую документацию, используемую на стадиях входного контроля качества сырья и готовой продукции;
- методы контроля качества сырья и готовой продукции;
- технологический регламент производства конкретной продукции, получаемой одним из методов переработки полимерных материалов: экструзией, литьем под давлением, термоформованием и т.д.;
- технические средства для измерения основных параметров технологического процесса, свойств сырья и конкретной продукции;
- содержание технологических карт
- влияние технологических параметров переработки на качество конкретной продукции;
- виды брака в производстве конкретной продукции, их причины и способы устранения;
- назначение, основные конструктивные особенности и перечень технических характеристик основного и вспомогательного оборудования, используемого при выпуске конкретной продукции
- элементы экономического анализа производства конкретного вида продукции
- источники информации по аналитическим и численным методам описания основного технологического процесса, реализуемого на месте практики (экструзии, литья под давлением и т.д.);
- правила техники безопасности, производственной санитарии, пожарной безопасности и нормы охраны труда, действующие на предприятии, в цехе, на производственном участке;
- план ликвидации аварийных ситуаций;
- способы эвакуации персонала в чрезвычайных ситуациях.

**Уметь:**

- обосновать выбор исходного сырья в производстве конкретного вида продукции;
- обосновать метод переработки исходного сырья в производстве конкретного вида продукции;
- обосновать выбор конкретных технических средств для измерения основных параметров технологического процесса, свойств сырья и продукции
- выявлять отклонения от установленных режимов работы технологического оборудования и параметров технологического процесса, указанных в технологических картах
- обосновать выбор основного и вспомогательного оборудования, используемого при выпуске конкретной продукции на основе анализа их технической документации
- обосновать выбор документов по качеству, стандартизации и сертификации конкретной продукции;
- обосновать содержание документов по качеству, стандартизации и сертификации конкретной продукции.
- представить последствия применения сырья, не отвечающего требуемым показателям качества;
- представить последствия эксплуатации готовой продукции с отклонениями от требуемых показателей качества;
- составить смету цеховых затрат при осуществлении отдельных технологических операций производства конкретной продукции
- обосновать действующие на предприятии правила техники безопасности, производственной санитарии, пожарной безопасности и нормы охраны труда;
- использовать средства индивидуальной и коллективной защиты.
- использовать современные информационные технологии при решении вопросов, возникающих в производстве конкретной продукции и подготовке отчета о практике

**Владеть**

- навыками осуществления не менее двух технологических операций в соответствии с регламентом (технологическими картами) и с использованием основного и вспомогательного оборудования
- навыками устранения отклонений от установленных режимов работы технологического оборудования и параметров соответствующего технологического процесса (экструзия, литье под давлением и т.д.)
- навыками работы с нормативными документами на стадии входного и выходного контроля качества сырья и готовой продукции в технологии и переработке полимеров;
- навыками отбора проб не менее одного вида сырья и не менее одного вида продукции;
- навыками оценки не менее двух показателей качества исходного сырья;
- навыками оценки не менее двух показателей качества готовой продукции;
- навыками оценки результатов анализа, включая математическую обработку результатов анализа
- первичными навыками по составлению заявок на приобретение и ремонт оборудования
- навыками работы с нормативными документами на стадии оформления отчета о практике
- навыками безопасной эксплуатации основного и вспомогательного оборудования при выпуске конкретного вида продукции
- способами оказания первой помощи
- навыками поиска прикладных программных средств, имеющих отношение к производству конкретной продукции (расчету основного технологического процесса, изготовлению чертежей, обработки экспериментальных данных).

**5. ОБЪЕМ ПРАКТИКИ И ВИДЫ ОБРАЗОВАТЕЛЬНОГО ПРОЦЕССА**

Общая трудоемкость практики составляет 324 час или 9 зачетных единицы (з.е).

*Семестр*   8  

Вид учебной работы	Объем		в том числе в форме практической подготовки	
	з.е.	акад. ч.	з.е.	акад. ч.
<b>Общая трудоемкость</b>	<b>9</b>	<b>324</b>	<b>8,89</b>	<b>320</b>
<b>Контактная работа –аудиторные занятия</b>	<b>0,18</b>	<b>6,4</b>	<b>0,17</b>	<b>6</b>
Лекции	0,06	2	0,06	2
Практические занятия	0,11	4	0,11	4
<b>Самостоятельная работа</b>	<b>8,72</b>	<b>314</b>	<b>8,72</b>	<b>314</b>
В том числе:				
Работа с источниками информации и систематизация данных		70	0	0
Прохождение практики		192	0	0
Написание отчета		40	0	0
Подготовка к защите отчета		12	0	0
<b>Форма (ы) контроля:</b>	Зачет с оценкой			
<b>Контактная работа - промежуточная аттестация</b>	0,01	0,4		
<b>Контроль (зачет с оценкой)</b>	<b>0.1</b>	<b>3,6</b>		



## 6. СОДЕРЖАНИЕ ПРАКТИКИ

### 6.1. Разделы практики и виды занятий

№ п/п	Наименование раздела практики	ак. часов							
		Всего	в т.ч. в форме практ. подг.	Лекции	в т.ч. в форме практ. подг.	Практич. зан.	в т.ч. в форме практ. подг.	СРС час.	в т.ч. в форме практ. подг.
1	Выдача задания на практику: Общая характеристика предприятия и цеха (участка)	22	22	2				20	
2	Характеристика сырья и готовой продукции	11	11			1	1	10	
3	Физико-химические основы реализуемого метода переработки полимерных материалов	21	21			1	1	20	
4	Доставка, разгрузка, складирование, внутризаводское и внутрицеховое транспортирование сырья	10	10					10	
5	Входной контроль качества сырья	40,5	40,5			0,5	0,5	40	
6	Подготовка сырья	20,5	20,5			0,5	0,5	20	
7	Формование изделий и текущий контроль качества получаемой продукции	33	33			1	1	32	
8	Контроль качества готовой продукции	20	20					20	
9	Упаковка, складирование и транспортирование	10	10					10	
10	Основное технологическое оборудование цеха (участка)	25	25					25	
11	Технологическая оснастка цеха (участка)	20	20					20	
12	Правила безопасного пребывания на территории предприятия (цеха, участка). Охрана окружающей среды.	20	20					20	
13	Организация производства	15	15					15	
14	Написание отчета	40	40					40	
15	Подготовка к защите отчета	12	12					12	
16	Контроль (зачет с оценкой)	3,6							
16	<b>Промежуточная аттестация – зачет с оценкой</b>	0,4							
	<b>ИТОГО</b>	<b>324</b>	<b>320</b>	<b>2</b>		<b>4</b>	<b>4</b>	<b>314</b>	

### 6.2. Содержание разделов практики

№ п/п	Наименование раздела	Содержание раздела
1.	Выдача задания на практику  Общая характеристика предприятия и цеха (участка)	Руководитель выдает обучающимся индивидуальное задание с указанием целей практики и решаемых при этом задач Краткая история создания и развития предприятия. Его укрупненная структура. Ассортимент продукции предприятия. Значение продукции предприятия для региона и страны в целом. Предпосылки создания предприятия в конкретном месте (наличие кадров, близость источников сырья, транспортная инфраструктура, обеспеченность энергоресурсами, близость потребителей). Назначение цеха (участка) и ассортимент его продукции. Значение продукции цеха (участка) для предприятия, региона и страны в целом. Взаимосвязь цеха (участка) с другими цехами и службами предприятия.
2	Характеристика готовой продукции и исходного сырья	Характеристика готовой продукции: конкретные виды, назначение, чертежи (эскизы), масса, цвет и т.д., условия эксплуатации. Перечень используемого сырья и вспомогательных материалов. Техническая характеристика сырья в рамках требований соответствующих нормативно-технических документов (ГОСТ, ОСТ, ТУ, СТП). Особенности свойств. Обоснование выбора конкретных марок

		полимерного сырья.
3	Физико-химические основы реализуемого метода переработки полимерных материалов	Обоснование выбора метода производства изделий. Сущность процесса, физические и химические процессы на пути трансформации исходного сырья в конечное изделие. Общие сведения о конструкции и принципе работы применяемого при этом основного технологического оборудования. Особенности конструкции рабочих органов оборудования (шнеков, роторов и т.д.). Общие сведения о конструкции и принципе работы применяемой при этом технологической оснастки (экструзионных головок, литьевых форм, пресс-форм и т.д.). Технологические параметры процесса формования изделий. Виды брака в производстве типовой продукции, его причины и способы устранения. Аналитические и численные методы описания процесса формования изделия. Источники прикладных программных средств, имеющих отношение к производству конкретной продукции (расчету основного технологического процесса, изготовлению чертежей)
4	Доставка, разгрузка, складирование, внутривозовое и внутрицеховое транспортирование сырья	Способы доставки, разгрузки сырья. Правила складирования сырья с учетом его свойств. Способы транспортирования сырья в пределах предприятия и цеха (участка). Применяемое при этом оборудование и его краткая характеристика. Обоснование выбора соответствующего оборудования.
5	Входной контроль качества сырья	Свойства полимерных материалов. Значимость стадии входного контроля качества исходного сырья для нормального функционирования предприятия, цеха (участка). Организация входного контроля качества сырья на предприятии (в цехе). Технические средства, используемые для измерения основных характеристик сырья. Нормативно-техническая документация, используемая на стадии входного контроля качества сырья, и ее содержание. Обоснование содержания нормативно-технической документации, используемой на стадии входного контроля качества сырья. Основные этапы входного контроля качества сырья. Правила отбора проб. Краткое описание методик, используемых на предприятии на стадии входного контроля качества сырья. Прикладные программы, используемые при обработке результатов оценки качества сырья. Личное участие в процедуре отбора проб сырья и личное участие в процедуре оценки его качества.
6	Подготовка сырья	Назначение стадии. Применяемое при этом оборудование, его конструкция и принцип работы, техническая характеристика. Обоснование выбора оборудования (вспомогательного). Технологические параметры отдельных технологических процессов (сушки, дробления и т.д.), их обоснование и регламентирование (технологические карты). Технические средства, используемые для измерения основных параметров процессов сушки, дробления и т.д. Обоснование наличия данной стадии с технологических и экономических позиций. Личное участие в реализации отдельных операций на стадии подготовки сырья
7	Формование изделий и текущий контроль качества получаемой продукции	Перечень задействованного основного и, возможно, вспомогательного оборудования, оснастки. Технологические параметры процесса, их обоснование и регламентирование (технологические карты). Технические средства, используемые для измерения технологических параметров производства и конечной продукции. Наиболее характерные виды брака в производстве конкретной продукции, его причины и способы устранения. Исполнение функций рабочего: выставление требуемых параметров переработки (согласно технологическим картам), загрузка сырья, запуск оборудования (по возможности), контроль технологических параметров переработки, выполнение других функций (снятие изделий, удаление облоя и т.д.), контроль качества готовой продукции согласно нормативно-технической документации.
8	Контроль качества готовой продукции	Значимость стадии контроля качества готовой продукции в плане ее последующей эксплуатации у потребителя. Показатели качества конечной продукции, регламентируемые нормативно-технической документацией. Обоснование содержания нормативно-технической документации на продукцию. Технические средства, используемые при итоговом контроле качества продукции. Правила отбора проб. Методы оценки качества готовой продукции, реализуемые на предприятии. Прикладные программы, используемые при обработке результатов оценки качества готовой продукции. Личное участие в процедуре отбора проб готовой продукции и личное участие в процедуре оценки ее качества.
9	Упаковка продукции, складирование и транспортирование	Виды упаковки готовой продукции, правила ее складирования и транспортирования в рамках требований соответствующей нормативно-технической документации
10	Основное технологическое оборудование цеха (участка)	Экструдеры, экструзионные линии (или литьевые машины, прессы и т.д.), специфическое оборудование (нанесение маркировки и т.д.), используемые в цехе (на участке). Назначение, конструкция (эскизы, чертежи), техническая характеристика, по возможности, достоинства и недостатки. Обоснование выбора основного оборудования (экструдеров, литьевых машин, прессов и т.д. Решение задачи №1). Мероприятия по обслуживанию и ремонту основного и вспомогательного оборудования. Порядок составления заявок на приобретение и ремонт оборудования.

11	Технологическая оснастка цеха (участка)	Экструзионные головки или литьевые формы пресс-формы, формы для термоформования и т.д. Назначение, конструкция (эскизы, чертежи), по возможности, достоинства и недостатки. Монтаж-демонтаж оснастки. Мероприятия по обслуживанию и ремонту оснастки. Порядок составления заявок на приобретение и ремонт оснастки.
12	Правила безопасного пребывания на территории предприятия (цеха, участка). Охрана окружающей среды.	Общие правила безопасного пребывания на предприятии. План ликвидации возможных аварий. Способы эвакуации персонала в чрезвычайных ситуациях. Потенциальные опасности при эксплуатации основного и вспомогательного оборудования. Правила безопасной эксплуатации основного и вспомогательного оборудования (включая электро-безопасность). Правила пожарной безопасности и производственной санитарии. Реализуемые на предприятии (в цехе, на участке) нормы охраны труда. Индивидуальные средства защиты. Оказание первой помощи при ожоге, отравлении, при поражении электрическим током. Мероприятия по охране окружающей среды.
13	Организация производства	Структура управления заводом и цехом. Штаты цеха. Должностные обязанности сотрудников, имеющих прямое отношение к стадиям входного контроля качества сырья, подготовки сырья, формования изделий (изделия), контроля качества готовой продукции и стадии переработки отходов. График сменности. Системы оплаты труда. Мероприятия по снижению себестоимости продукции

## 7. СООТВЕТСТВИЕ СОДЕРЖАНИЯ ТРЕБОВАНИЯМ К РЕЗУЛЬТАТАМ ОСВОЕНИЯ ПРАКТИКИ

-№	В результате прохождения практики студент должен:	Раздел	Раздел	Раздел	Раздел	Раздел	Раздел	Раздел	Раздел	Раздел	Раздел	Раздел	Раздел	Раздел
		1	2	3	4	5	6	7	8	9	10	11	12	13
		Знать												
1	современные источники информации в области производства и переработки полимерных материалов	+	+	+	+	+	+	+	+	+	+	+	+	+
2	нормативные документы по качеству, стандартизации и сертификации продукции (изделий, гранул), действующие на предприятии;	+	+					+	+	+				
3	первичные физико-химические основы реализуемого на предприятии метода переработки полимерных материалов			+					+					
4	значимость стадий входного контроля качества исходного сырья и готовой продукции для нормального функционирования предприятия, цеха, участка;					+			+					
5	нормативно-техническую документацию, используемую на стадиях входного контроля качества сырья и готовой продукции		+			+			+	+				
6	методы контроля качества сырья и готовой продукции;		+			+			+	+				
7	технологический регламент производства конкретной продукции, получаемой одним из методов переработки полимерных материалов: экструзией, литьем под давлением, термоформованием и т.д.;		+	+	+	+	+	+	+	+	+	+		
8	технические средства для измерения основных параметров технологического процесса, свойств сырья и конкретной продукции;			+		+	+	+	+					
9	содержание технологических карт		+	+	+	+	+	+	+	+	+	+		
10	Влияние технологических параметров переработки на качество конкретной продукции			+					+					
11	-виды брака в производстве конкретной продукции, их причины и способы устранения;			+					+					
12	назначение, основные конструктивные особенности и перечень технических характеристик основного и вспомогательного оборудования, используемого при выпуске конкретной продукции			+	+			+	+		+	+		
13	элементы экономического анализа производства конкретного вида продукции	+	+											+
14	источники информации по аналитическим			+			+			+				

	и численным методам описания основного технологического процесса, реализуемого на месте практики (экструзии, литья под давлением и т.д.);														
15	правила техники безопасности, производственной санитарии, пожарной безопасности и нормы охраны труда, действующие на предприятии, в цехе, на производственном участке;				+	+	+	+	+	+	+	+	+	+	
16	план ликвидации аварийных ситуаций													+	
17	способы эвакуации персонала в чрезвычайных ситуациях													+	
<b>Уметь:</b>															
18	обосновать выбор исходного сырья в производстве конкретного вида продукции;		+												
19	обосновать метод переработки исходного сырья в производстве конкретного вида продукции;			+											
20	-обосновать выбор конкретных технических средств для измерения основных параметров технологического процесса, свойств сырья и продукции					+	+	+	+			+			
21	выявлять отклонения от установленных режимов работы технологического оборудования и параметров технологического процесса, указанных в технологических картах					+	+	+				+	+		
22	- обосновать выбор основного и вспомогательного оборудования, используемого при выпуске конкретной продукции на основе анализа их технической документации			+	+		+	+			+	+	+		
23	обосновать выбор документов по качеству, стандартизации и сертификации конкретной продукции;		+				+	+	+	+	+				
24	обосновать содержание документов по качеству, стандартизации и сертификации конкретной продукции.		+				+	+	+	+	+				
25	представить последствия применения сырья, не отвечающего требуемым показателям качества;						+								
26	представить последствия эксплуатации готовой продукции с отклонениями от требуемых показателей качества;									+					
27	составить смету цеховых затрат при осуществлении отдельных технологических операций производства конкретной продукции														+
28	обосновать действующие на предприятии правила техники безопасности, производственной санитарии, пожарной безопасности и нормы охраны труда;													+	
29	использовать средства индивидуальной и коллективной защиты.					+	+	+	+	+	+	+	+	+	
30	использовать современные информационные технологии при решении вопросов, возникающих в производстве конкретной продукции и подготовке отчета о практике	+	+	+	+	+	+	+	+	+	+	+	+	+	+
<b>Владеть:</b>															
33	- навыками осуществления не менее двух технологических операций в соответствии с регламентом (технологическими картами) и с использованием основного и вспомогательного оборудования					+	+	+	+	+	+	+	+		
34	навыками устранения отклонений от установленных режимов работы технологического оборудования и параметров соответствующего технологического процесса (экструзия, литье под давлением и т.д.)								+			+	+		
35	навыками работы с нормативными документами на стадии входного и выходного контроля качества сырья и готовой продукции в технологии и		+				+	+	+	+	+				+

	переработке полимеров;																
36	навыками отбора проб не менее одного вида сырья и не менее одного вида продукции;						+			+	+						
37	навыками оценки не менее двух показателей качества исходного сырья;						+										
38	навыками оценки не менее двух показателей качества готовой продукции;									+	+						
39	навыками оценки результатов анализа, включая математическую обработку результатов анализа						+			+	+						
40	первичными навыками по составлению заявок на приобретение и ремонт оборудования						+						+	+			
41	навыками работы с нормативными документами на стадии оформления отчета о практике	+	+	+	+	+	+	+	+	+	+	+	+	+	+	+	+
42	навыками безопасной эксплуатации основного и вспомогательного оборудования при выпуске конкретного вида продукции						+		+	+		+	+	+	+		
43	способами оказания первой помощи																+
44	навыками поиска прикладных программных средств, имеющих отношение к производству конкретной продукции (расчету основного технологического процесса, изготовлению чертежей, обработки экспериментальных данных)		+	+	+	+	+	+	+	+	+	+	+	+	+	+	+

№	Код и наименование компетенции	Код и наименование индикатора достижения компетенции	Раздел	Раздел	Раздел	Раздел	Раздел	Раздел	Раздел	Раздел	Раздел	Раздел	Раздел	Раздел	Раздел	Раздел			
			1	2	3	4	5	6	7	8	9	10	11	12	13				
1	ПК-1 Способен осуществлять контроль соблюдения технологических параметров в пределах, утвержденных технологическим регламентом, принимать меры по устранению причин, вызывающих отклонение от норм технологического регламента, обеспечивать подготовку технологического оборудования к проверке и ремонту	ПК-1.1 Способен настраивать и проводить проверку оборудования.				+			+	+		+	+	+					
		ПК-1.2 Способен проверять техническое состояние, проводить профилактические осмотры и обслуживание оборудования, включая подготовку к ремонтам.				+			+	+		+	+	+					
		ПК-1.3 Демонстрирует готовность к освоению нового оборудования и его эксплуатации.				+			+	+		+	+	+					
		ПК-1.4 Способен анализировать техническую документацию, проводить основные инженерные расчеты для подбора оборудования в соответствии с технологическими регламентами и масштабом производства.			+	+			+	+		+	+	+					
		ПК-1.5 Способен выявлять и устранять отклонения от регламентных режимов работы основного технологического оборудования.				+					+				+	+			
		ПК-1.6 Готов использовать нормативные документы по качеству, стандартизации и сертификации выпускаемой продукции, применять элементы экологического анализа в практической работе.			+				+	+	+	+	+						



	сфере профессиональной деятельности.														
	<b>ПК-4.3</b> Соблюдает основные требования информационной безопасности при решении профессиональных и прикладных задач.	+	+	+	+	+	+	+	+	+	+	+	+	+	+

## 8. ПРАКТИЧЕСКИЕ ЗАНЯТИЯ

### 8.1. Практические занятия

№ п/п	№ раздела дисциплины	Тематика практических занятий (семинаров)	Трудоемкость час.
1	1-7	Характеристика сырья и готовой продукции. Физико-химические основы реализуемого метода переработки полимерных материалов. Доставка, разгрузка, складирование, внутривозовое и внутрицеховое транспортирование сырья. Входной контроль качества сырья. Подготовка сырья. Формование изделий и текущий контроль качества получаемой продукции.	2
2	8-13	Контроль качества готовой продукции. Упаковка, складирование и транспортирование. Основное технологическое оборудование цеха (участка). Технологическая оснастка цеха (участка). Правила безопасного пребывания на территории предприятия (цеха, участка). Охрана окружающей среды. Организация производства.	2

## 9. САМОСТОЯТЕЛЬНАЯ РАБОТА

Самостоятельная работа проводится с целью освоения знаний и умений по практике и предусматривает:

- сбор материала в рамках тематики разделов практики: ознакомление и проработку рекомендованной литературы, работу с электронно-библиотечными системами,
- посещение отраслевых выставок
- подготовку отчета по практике;
- подготовку к защите отчета.

## 10. ОЦЕНОЧНЫЕ МАТЕРИАЛЫ

Оценочные материалы представлены в виде отдельного документа – Фонда оценочных средств, являющегося неотъемлемой частью рабочей программы дисциплины.

## 11. МЕТОДИЧЕСКИЕ УКАЗАНИЯ ПО ОСВОЕНИЮ ПРАКТИКИ

Организация образовательного процесса регламентируется учебным планом и расписанием учебных занятий. Язык обучения (преподавания) — русский. Для всех видов аудиторных занятий «час» устанавливается продолжительностью 45 минут. Зачетная единица составляет 27 астрономических часов или 36 академических час. Через каждые 45 мин контактной работы делается перерыв продолжительностью 5 мин, а после двух час. контактной работы делается перерыв продолжительностью 10 мин.

Сетевая форма реализации программы практики не используется.

Обучающийся имеет право на зачет результатов обучения по практике, если она освоена им при получении среднего профессионального образования и (или) высшего образования, а также дополнительного образования (при наличии) (далее - зачет результатов обучения). Зачтенные результаты обучения учитываются в качестве результатов промежуточной аттестации в установленном Институте порядке.

### 11.1. Образовательные технологии

Образовательный процесс при освоении практики основывается на использовании традиционных, инновационных и информационных образовательных технологий. Возможна реализация ОПОП с применением электронного обучения и дистанционных образовательных технологий. Традиционные образовательные технологии представлены практическими занятиями. Инновационные образовательные технологии используются в виде применения активных и интерактивных форм обучения. Информационные образовательные технологии реализуются путем активизации самостоятельной работы студентов в информационной образовательной среде. Конкретно это проявляется в сборе информации в среде Интернет и подготовке презентаций. При этом важным является стимулирование студента к собственной оценке правдивости и значимости полученной информации, т.е. развитие инновационно-информационных интерактивных форм обучения.

## **11.2. Отчет по практике. Подготовка и защита отчета**

**Отчет по практике.** Отчет по практике является специфической формой письменной работы, позволяющей студенту обобщить свои знания, умения и навыки, осознать и зафиксировать профессиональные и социально-личностные компетенции, приобретенные за время изучения базовых и профильных учебных дисциплин и прохождения практики. Для выпускающей кафедры отчеты обучающихся по практикам позволяют создавать механизмы обратной связи, для внесения корректив в учебный и научный процессы.

### **Подготовка и проверка отчета**

Материал для отчета студент собирает в период практики. На завершающем этапе практики студент составляет письменный отчет. Отчет составляется индивидуально каждым обучающимся и является основным документом, характеризующим его работу во время практики.

Отчет по практике на первом этапе представляется на проверку руководителю практики от предприятия, а после завершения практики – руководителю практики от института в установленный срок.

### **Требования к содержанию отчета по практике**

Отчет о прохождении практики включает следующие элементы:

- титульный лист;
- лист задания на практику;
- содержание;
- введение (пункт 1 табл. в разделе 6.2);
- характеристика готовой продукции (пункт 2 табл. в разделе 6.2);
- характеристика исходного сырья (пункт 2 табл. в разделе 6.2);
- физико-химические основы реализуемого метода переработки полимерных материалов (пункт 3 табл. в разделе 6.2);
- доставка, разгрузка, складирование, внутризаводское и внутрицеховое транспортирование сырья (пункт 4 табл. в разделе 6.3);
- входной контроль качества сырья (пункт 5 табл. в разделе 6.2, кроме личного участия);
- подготовки сырья (пункт 6 табл. в разделе 6.2, кроме личного участия);
- формование изделий и текущий контроль качества получаемой продукции (пункт 7 табл. В разделе 6.2, кроме личного участия);
- контроль качества готовой продукции (пункт 8 табл. в разделе 6.2, кроме личного участия);
- упаковка продукции, складирование и транспортирование (пункт 9 табл. в разделе 6.2);
- основное технологическое оборудование цеха/участка (пункт 10 табл. в разделе 6.2);
- технологическая оснастка цеха/участка (пункт 11 табл. в разделе 6.2);
- правила безопасного пребывания на территории предприятия/цеха/ участка. Охрана окружающей среды (пункт 12 табл. в разделе 6.2);
- организация производства (пункт 13 табл. в разделе 6.2);
- личное участие в производственном процессе:
  - участие в процедуре отбора проб сырья и личное участие в процедуре оценки его качества;
  - участие в реализации отдельных операций на стадии подготовки сырья;
  - исполнение функций рабочего: выставление требуемых параметров переработки (согласно технологическим картам), загрузка сырья, запуск оборудования (по возможности), контроль технологических параметров переработки, выполнение других функций (снятие изделий, удаление облоя и т.д.), контроль качества готовой продукции согласно нормативно-технической документации;
  - участие в процедуре отбора проб готовой продукции и личное участие в процедуре оценки ее качества;
- заключение (перечень полученных новых знаний, умений и навыков или перечень знаний, умений и навыков, получивших развитие);
- список использованных источников;
- приложения (схемы или чертежи оборудования, оснастки, проспекты и т.д., при необходимости).



Объем отчета в зависимости от степени проработки вопросов задания может составлять 30-50 с и определяется обучающимся самостоятельно.

#### **Требования к оформлению отчета**

Отчет оформляется в рамках требований документа СТАНДАРТ ОРГАНИЗАЦИИ. СТО НИ РХТУ-2014. Студенческие текстовые документы [Текст]: общие требования к содержанию, оформлению и хранению /сост. А. А. Алексеев, В. И. Журавлев, Е. А. Коробко. – Новомосковск : [б. и.], 2015. – 81 с. – (ФГБОУ ВПО РХТУ им. Д.И.Менделеева. Новомосковский ин-т(филиал)). .

#### **Срок сдачи отчета.**

Отчет о прохождении практики предоставляется в течение недели после окончания практики, оценка входит в результаты промежуточной аттестации в 6 семестре.

Обучающийся, не выполнивший программу практики или получивший отрицательную оценку, направляется для прохождения практики повторно в индивидуальном порядке, либо представляется к отчислению.

#### **Условия допуска к защите отчета и дата защиты**

Основанием для допуска к защите являются положительный отзыв руководителя практики от предприятия, полностью оформленный и проверенный отчет руководителем практики от института.

Дата и время защиты устанавливается руководителем практики от ВУЗа.

#### **Состав комиссии на защите отчета**

Отчет защищается перед комиссией в составе руководителя практики от института и, по возможности, руководителя практики от предприятия.

Отчет защищается в присутствии других студентов группы, лучше и студентов младших курсов.

#### **Форма защиты отчета**

Защита отчета проводится в форме доклада-презентации обучающегося.

#### **Процедура защиты и выставление оценки**

Процедура защиты: краткий доклад по результатам практики (не более 10 мин), оглашение отзыва руководителя практики со стороны предприятия, вопросы, ответы, обсуждение/дискуссия.

Приветствуется оценивание отчета со стороны студентов с обоснованием выставляемых ими оценки. Приветствуется самооценка отчета по практике с ее обоснованием. Конечную оценку ставит руководитель практики от института:

Защита отчета оценивается **зачетом с оценкой**. При постановке оценки учитываются содержание и качество оформления отчета, достижение целей и задач практики, учебная и трудовая дисциплина, сроки представления отчета к защите, доклад студента и ответы на вопросы, оценка отчета и деятельности студента в период практики руководителем практики от предприятия.

Оценка объявляется студенту в день защиты отчета.

### **11.3. Самостоятельная работа студента**

Самостоятельная работа обучающихся (СРО) — это деятельность учащихся, которую они совершают без непосредственной помощи и указаний преподавателя, руководствуясь сформировавшимися ранее представлениями о порядке и правильности выполнения операций. Цель СРО в процессе обучения заключается, как в усвоении знаний, так и в формировании умений и навыков по их использованию в новых условиях на новом учебном материале. Самостоятельная работа призвана обеспечивать возможность осуществления обучающегося самостоятельной познавательной деятельности в обучении, и является видом учебного труда, способствующего формированию у обучающихся самостоятельности. Самостоятельная работа обучающихся включает в себя выполнение различного рода заданий, которые ориентированы на более глубокое усвоение материала практики. К выполнению заданий для самостоятельной работы предъявляются следующие требования: задания должны исполняться самостоятельно и представляться в установленный срок, а также соответствовать установленным требованиям по оформлению.

Обучающимся следует:

- руководствоваться планом контрольных пунктов прохождения практики и защиты отчета;
- выполнять все плановые задания, выдаваемые преподавателем для самостоятельного выполнения;
- использовать при подготовке отчета основную и дополнительную литературу, нормативные документы вуза, определяемые руководителем практики от института, технологический регламент на предприятии, источники информации в сети Интернет.

Перед прохождением практики обучающимся необходимо ознакомиться:

- с содержанием рабочей программы практики;
- с целями и задачами практики, её связями с другими дисциплинами образовательной программы;
- методическими разработками по практике, имеющимися в электронно-образовательной среде ВУЗа;
- с графиком прохождения практики, расписанием консультаций руководителя практики от ВУЗа.

Самостоятельная работа обучающихся предполагает работу при сборе материала в рамках тематики разделов практики, составлении отчета по практике; поиск информации в Интернет; подготовку к защите отчета.

#### **11.4. Методические рекомендации для руководителей практики от института и предприятия**

##### **Основные принципы обучения:**

1. Цель обучения – развить мышление, выработать мировоззрение; познакомить с идеями и методами науки; научить применять принципы и законы для решения простых и нестандартных физико-химических задач.

2. Обучение должно органически сочетаться с воспитанием. Нужно развивать в студентах волевые качества и трудолюбие. Ненавязчиво, к месту, прививать элементы культуры поведения. В частности, руководитель практики должен личным примером воспитывать в студентах пунктуальность и уважение к чужому времени.

3. Обучение должно быть не пассивным (сообщим студентам некоторый объем информации, расскажем, как решаются те или иные задачи), а активным и интерактивным. Нужно строить обучение так, чтобы в овладении материалом основную роль играла память логическая, а не формальная. Запоминание должно достигаться через глубокое понимание.

4. Одно из важнейших условий успешного обучения – умение организовать работу студентов.

5. Отношение руководителя практики к студентам должно носить характер доброжелательной требовательности. Для стимулирования работы студентов нужно использовать поощрение, одобрение, похвалу, но не порицание (порицание может применяться лишь как исключение). Руководитель практики должен быть для студентов доступным.

6. Необходим регулярный контроль работы студентов. Правильно поставленный, он помогает им организовать систематические занятия, а руководителям практики достичь высоких результатов в обучении. Это достигается, в частности, в рамках посещений руководителем практики от института баз практики и бесед с руководителями практики студентов от предприятия.

7. Важнейшей задачей руководителей практики является выработка у студентов осознания необходимости и полезности практики как теоретической и практической основы для изучения профильных дисциплин. В этой связи большое значение приобретает процедура выдачи задания на практику и первый контакт студента с руководителем практики от предприятия.

8. При проведении аттестации студентов важно всегда помнить, что систематичность, объективность, аргументированность – главные принципы, на которых основаны контроль и оценка знаний студентов. Знание критериев оценки знаний обязательно для руководителей практики и студента.

##### **Отчет по практике. Подготовка и защита отчета**

Содержание отчета, порядок его подготовки, согласования и процедура защиты указаны в пункте 11.2.

##### **Отзыв руководителя практики от предприятия**

При прохождении практики на предприятии предварительная оценка ее итогов производится непосредственно на предприятии, лицом, осуществляющим руководство практикой от данного предприятия (руководителем практики от предприятия).

Руководитель практики от предприятия проверяет отчет по технологической практике на предмет его соответствия рабочей программе, полноте и правильности описаний и оценок обязательных разделов, использованию достаточного количества источников информации, языку изложения.

Руководитель по практике от предприятия дает оценку работе практиканта и его отчету в письменном отзыве, который прилагается к отчету, представляемому на кафедру. В отзыве отмечается самостоятельность и инициативность, проявленная обучающимся во время практики, соблюдение трудовой дисциплины, заинтересованность, степень усвоения ими полученной информации, а также отсутствие замечаний по оформлению и содержанию отчета по практике. Отзыв завершается выставлением оценки (например, «деятельность обучающегося ФИО в период прохождения технологической практики и уровень обучающегося по практике заслуживает оценки «отлично», «хорошо», «удовлетворительно» или «неудовлетворительно»). Оценка руководителя от предприятия (организации) учитывается при выставлении зачета с оценкой.

##### **Устный вид контроля результатов обучения**

При защите отчета используется устный вид контроля результатов освоения компетенций при прохождении технологической практики. **Устный опрос (УО)** позволяет оценить знания и кругозор обучающегося, умение логически построить ответ, владение монологической речью и иные коммуникативные навыки. УО обладает большими возможностями воспитательного воздействия преподавателя, т.к. при непосредственном контакте создаются условия для его неформального общения с обучающимся. Воспитательная функция УО имеет ряд важных аспектов: дисциплинирующий (систематизация материала при ответе), дидактический (лучшее запоминание материала при интеллектуальной концентрации), эмоциональный (радость от успешного прохождения собеседования) и др. Обучающая функция УО состоит в выявлении деталей, которые по каким-то причинам оказались

недостаточно осмысленными в ходе практики и при подготовке к защите отчета. УО обладает также мотивирующей функцией: правильно организованное собеседование на защите отчета может стимулировать учебную деятельность обучающегося в дальнейшем.

### **Презентация**

Защита отчета по практике проходит в режиме презентации.

## **11.5. Методические указания для студентов**

Технологическая (проектно-технологическая) практика студента предполагает самостоятельное изучение действующего производства, оборудования, методов и средств контроля производства, проработку вопросов безопасности жизнедеятельности, подготовку к защите отчета, сбор материалов для курсового проекта и курсовой работы.

### **Общие указания**

Перед прохождением практики, обучающемуся необходимо до прибытия на предприятие ознакомиться:

- с содержанием рабочей программы практики;
- с целями и задачами практики, её связями с другими дисциплинами образовательной программы;
- ознакомиться с рекомендуемой литературой по соответствующей тематике;
- ознакомиться с графиком консультаций руководителя практики от института;
- получить от руководителя индивидуальное задание на практику.

По прибытии на предприятие необходимо пройти инструктаж по охране труда, включая технику безопасности, познакомиться со своим руководителем практики от предприятия.

**Примечание:** согласно Трудовому Кодексу РФ от 31.12.2001, №197-ФЗ, понятие «техника безопасности» трактуется как «система безопасных методов и приемов работ» и является составной частью понятия «Охрана труда».

В период прохождения практики обучающийся обязан строго соблюдать:

- правила внутреннего распорядка на предприятии;
- правила безопасного пребывания на территории предприятия;
- правила безопасного пребывания в цехе/на участке;
- правила техники безопасности (правила безопасного проведения работ) при выполнении каких-либо работ.

В период прохождения практики обучающийся обязан:

- собирать информацию на предприятии в соответствии с программой практики;
- провести поиск других информационных источников по тематике практики;
- переработать собранную информацию и оформить ее в виде должным образом в форме оформленного отчета по практике;
- представить отчет на проверку своему руководителю практики от предприятия;
- получить от него отзыв о своей деятельности в период практики с указанием оценки подготовленного отчета («отлично», «хорошо», «удовлетворительно» или «неудовлетворительно»).

Практика завершается защитой отчета перед комиссией в составе руководителя практики от института, преподавателя кафедры и, по возможности, руководителя практики от предприятия.

При выставлении оценки учитываются следующие показатели:

- содержание и качество оформления отчета;
- ответы на вопросы по всем разделам практики;
- характеристика работы обучающегося руководителем практики от предприятия и от института.

### **Отчет по практике. Подготовка и защита отчета по практике**

Содержание отчета, порядок его подготовки, согласования и процедура защиты указаны в пункте 11.2.

### **По работе с литературой**

В рабочей программе практики представлен список основной и дополнительной литературы – учебники, учебно-методические пособия или указания. Дополнительная литература – учебники, монографии, сборники научных трудов, журнальные и газетные статьи, различные справочники, энциклопедии, Интернет-ресурсы.

Любая форма самостоятельной работы обучающегося (подготовка отчета по практике и т.д., подготовка к семинарскому занятию, написание курсовой работы, доклада и т.п.) начинается с изучения соответствующей литературы как в библиотеке / электронно-библиотечной системе, так и дома. Изучение указанных источников расширяет границы понимания предмета практики.

При организации СРО целесообразно также использовать источники полнотекстовых баз данных, а также публикации по теме курса в периодических изданиях, представленных в библиотеке ВУЗа.

Выбранную монографию или статью целесообразно внимательно просмотреть. В книгах следует ознакомиться с оглавлением и научно-справочным аппаратом, прочитать аннотацию и предисловие. Целесообразно пролистать, рассмотреть иллюстрации, таблицы, диаграммы, приложения. Такое ознакомление позволит узнать, какие главы следует читать внимательно, а какие прочитать быстро. В книге или журнале, принадлежащих обучающемуся, ключевые позиции можно выделять маркером или делать пометки на полях. При работе с электронным документом также следует выделять важную информацию. Если книга или журнал не являются собственностью обучающегося, то целесообразно записывать номера страниц, которые привлекли внимание. Позже следует вернуться к ним, перечитать или переписать нужную информацию. Физическое действие по записыванию помогает прочно заложить данную информацию в «банк памяти».

При работе с литературой выделяются следующие виды записей. Конспект – краткая схематическая запись основного содержания источника информации (книги, статьи из научного журнала, статьи с сайта и т.д.). Целью является не переписывание источника, а выявление его логики, системы доказательств, основных выводов. Обязательно указывать выходные данные источника (авторы, название, издательство и т.д.). Хороший конспект должен сочетать полноту изложения с краткостью. Цитата – точное воспроизведение текста, заключается в кавычки, точно указывается страница источника. Тезисы – концентрированное изложение основных положений прочитанного материала. Аннотация – очень краткое изложение содержания прочитанной работы. Резюме – наиболее общие выводы и положения работы, ее концептуальные итоги.

### **Презентация**

Защита отчета по практике проходит в режиме презентации.

Мультимедийные презентации – это сочетание разнообразных средств представления информации, объединенных в единую структуру. Чередование или комбинирование текста, графики, видео и звукового ряда позволяют донести информацию в максимально наглядной и легко воспринимаемой форме, акцентировать внимание на значимых моментах излагаемой информации, создавать наглядные эффектные образы в виде схем, диаграмм, графических композиций и т.п. Презентации обеспечивают комплексное восприятие материала, позволяют изменять скорость подачи материала, облегчают показ фотографий, рисунков, графиков, карт, архивных или труднодоступных материалов. Кроме того, при использовании анимации и вставок видеофрагментов возможно продемонстрировать динамичные процессы. Преимущество мультимедийных презентаций – проигрывание аудиофайлов, что обеспечивает эффективность восприятия информации.

Вначале производится разработка структуры компьютерной презентации. Студент составляет варианты сценария представления результатов собственной деятельности и выбирает наиболее подходящий. Затем создается выбранный вариант в компьютерном редакторе презентаций. После производится согласование презентации с руководителем практики от института и репетиция доклада.

Целесообразно согласовать презентацию с руководителем практики от предприятия.

**Общие требования к презентации:** презентация должна содержать титульный и конечный слайды. Структура презентации включает план, основную и резюмирующую части. Каждый слайд должен быть логически связан с предыдущим и последующим. Слайды должны содержать минимум текста (на каждом не более 10 строк). Наряду с сопровождающим текстом, необходимо использовать графический материал (рисунки, фотографии, схемы), что позволит разнообразить представляемый материал и обогатить доклад. Презентация может сопровождаться анимацией, что позволит повысить эффективность представления доклада, но акцент только на анимацию недопустим, т.к. злоупотребление ею может привести к потере контакта со слушателями. Время выступления должно быть соотносено с количеством слайдов из расчёта, что презентация из 10–15 слайдов требует для выступления около 7–10 минут.

## **11.6. Особенности организации образовательного процесса для инвалидов и лиц с ограниченными возможностями здоровья**

Профессорско-преподавательский состав знакомится с психолого-физиологическими особенностями обучающихся инвалидов и лиц с ограниченными возможностями здоровья, индивидуальными программами реабилитации инвалидов (при наличии). При необходимости осуществляется дополнительная поддержка преподавания психологами, социальными работниками, прошедшими подготовку ассистентами.

Предполагается использовать социально-активные и рефлексивные методы обучения, технологии социокультурной реабилитации с целью оказания помощи в установлении полноценных межличностных отношений с другими студентами, создании комфортного психологического климата в студенческой группе. Подбор и разработка учебных материалов производится с учетом предоставления материала в различных формах: аудиальной, визуальной, с использованием специальных технических средств и информационных систем.

Освоение практики лицами с ОВЗ осуществляется с использованием средств обучения общего и специального назначения (персонального и коллективного использования).

Для студентов с ОВЗ предусматривается доступная форма предоставления заданий оценочных средств:

- в печатной или электронной форме (для лиц с нарушениями опорно-двигательного аппарата);

- в печатной форме или электронной форме с увеличенным шрифтом и контрастностью (для лиц с нарушениями слуха, речи, зрения);
- методом чтения ассистентом задания вслух (для лиц с нарушениями зрения).

Студентам с инвалидностью увеличивается время на подготовку ответов на контрольные вопросы. Для таких студентов предусматривается доступная форма предоставления ответов на задания, а именно:

- письменно на бумаге или набором ответов на компьютере (для лиц с нарушениями слуха, речи);
- выбором ответа из возможных вариантов при тестировании с использованием услуг ассистента (для лиц с нарушениями опорно-двигательного аппарата);
- устно (для лиц с нарушениями зрения, опорно-двигательного аппарата).

При необходимости для обучающихся с инвалидностью процедура оценивания результатов обучения может проводиться в несколько этапов.

При необходимости, практика проводится в стенах института.

## 12. УЧЕБНО-МЕТОДИЧЕСКОЕ И ИНФОРМАЦИОННОЕ ОБЕСПЕЧЕНИЕ ПРАКТИКИ

Информационную поддержку освоения практики осуществляет библиотека Института, которая обеспечивает обучающихся основной учебной, учебно-методической и научной литературой, необходимой для организации образовательного процесса по дисциплине. Общий объем многоотраслевого фонда на 01.03.2021 г составляет более 405 000 экз.

Библиотека располагает учебной, учебно-методической и научно-технической литературой в форме печатных и электронных изданий, а также включает официальные, справочно-библиографические, специализированные отечественные и зарубежные периодические и информационные издания. Библиотека обеспечивает доступ к профессиональным базам данных, информационным, справочным и поисковым системам.

Каждый обучающийся обеспечен свободным доступом из любой точки, в которой имеется доступ к сети Интернет и к электронно-библиотечной системе (ЭБС) Института и Университета, которая содержит различные издания по основным изучаемым дисциплинам и сформирована по согласованию с правообладателями учебной и учебно-методической литературы.

Полный перечень электронных информационных ресурсов, используемых в процессе обучения, представлен в основной образовательной программе.

### 12.1. Перечень основной и дополнительной литературы, необходимой для освоения практики

#### а) основная литература

Основная литература	Режим доступа	Обеспеченность
Производство изделий из полимерных материалов: Учеб. Пособие /Крыжановский В.К., Кербер М.Л., Бурлов В.В., Паниматченко А.Д. – Под ред. Крыжановского В.К. – СПб.: Профессия, 2008. – 464 с.	Библиотека НИ РХТУ	Да
Технология полимерных материалов: учеб. Пособие для вузов /А.Ф. Николаев, В.К. Крыжановский, В.В. Бурлов и др. – Под ред. В.К. Крыжановского. – СПб.: Профессия, 2008. – 544 с.	Библиотека НИ РХТУ	Да
Полимерные композиционные материалы: структура, свойства, технология / М.Л. Кербер, В.М. Виноградов, Г.С. Головкин, Ю.А. Горбаткина, В.К. Крыжановский, А.М. Куперман, И.Д. Симонов-Емельянов, В.И. Халиулин, В.А. Бунаков. – Под ред. А.А. Берлина. – СПб.: Профессия, 2008. – 560 с.	Библиотека НИ РХТУ	Да
Студенческие текстовые документы [Текст]: общие требования к содержанию, оформлению и хранению / сост. А. А. Алексеев, В. И. Журавлев, Е. А. Коробко. – Новомосковск : [б. и.], 2015. – 81 с. – (ФГБОУ ВПО РХТУ им. Д.И.Менделеева. Новомосковский ин-т(филиал). (СТО НИ РХТУ-2014)	Библиотека НИ РХТУ	Да

#### б) дополнительная литература

Дополнительная литература	Режим доступа	Обеспеченность
Крыжановский, В.К. Пластмассовые детали технических	ЭБС «Лань» Режим доступа:	Да

устройств (выбор материала, конструирование, расчет) [Электронный ресурс] : учеб. Пособие / В.К. Крыжановский, В.В. Бурлов. — Электрон. Дан. — Санкт-Петербург : НОТ, 2013. — 456 с.	<a href="https://e.lanbook.com/book/35863">https://e.lanbook.com/book/35863</a>	
Мартин Дж.М., Смит У.К. Производство и применение резинотехнических изделий; под ред. Красовского В.Н.– СПб: Профессия, 2006. – 480 с.	Библиотека НИ РХТУ	Да
Свойства пластических масс. Показатель текучести расплава термопластов. Усадка: Учебное пособие / ФГБОУ ВО «РХТУ им. Д.И. Менделеева», Новомосковский ин-т (филиал). Сост.: Алексеев А.А., Коробко Е.А., Алексеев А.А. мл., Чернышова В.Н., Алексеев П.А. Новомосковск, 2016. – 56 с.	Библиотека НИ РХТУ	Да
Свойства пластических масс. Испытания на растяжение, изгиб, удар и теплостойкость: Учебное пособие / ФГБОУ ВО «РХТУ им. Д.И. Менделеева», Новомосковский институт (филиал). Сост.: Алексеев А.А., Коробко Е.А. Новомосковск, 2021. – 80 с.	Библиотека НИ РХТУ	Да

## 12.2. Рекомендуемые источники научно-технической информации

Научно-технические журналы:

Реферативный журнал «Химия» (Электронный ресурс с CD-R)

Журнал «Пластические массы» ISSN 0554-2901(Print)

Журнал «Высокомолекулярные соединения» (*PolymerScience*)

Серия А - Физика полимеров ISSN: 2308-1120 (Print)

Серия Б - Химия полимеров ISSN: 2308-1139 (Print)

Серия С - Тематические выпуски ISSN: 2308-1147 (Print)

Журнал прикладной химии ISSN 0044-4618

## 12.3. Информационные и информационно-образовательные ресурсы

При освоении практики студенты должны использовать информационные и информационно-образовательные ресурсы следующих порталов и сайтов:

1. Информационно-коммуникационные технологии в образовании. Система федеральных образовательных порталов [Электронный ресурс] – Режим доступа: <http://www.ict.edu.ru/> .(дата обращения: 23.06.2023).
2. Информационная система «Единое окно доступа к образовательным ресурсам» [Электронный ресурс] – Режим доступа:<http://window.edu.ru/> .(дата обращения: 23.06.2023).
3. Библиотека Новомосковского института (филиала) Российского химико-технологического университета им. Д.И. Менделеева. URL: [http://irbis.nirhtu.ru/ISAPI/irbis64r\\_opak72/cgiirbis\\_64.dll?C21COM=F&I21DBN=IBIS&P21DBN=IBIS](http://irbis.nirhtu.ru/ISAPI/irbis64r_opak72/cgiirbis_64.dll?C21COM=F&I21DBN=IBIS&P21DBN=IBIS) (дата обращения: 23.06.2023).
4. Научная электронная библиотека eLIBRARY.RU[Электронный ресурс] - <https://elibrary.ru/> (дата обращения: 23.06.2023).
5. Федеральный институт промышленно собственности. Открытые реестры. Реестр изобретений Российской Федерации [Электронный ресурс]- Режим доступа: <https://www1.fips.ru/registers-web/action?acName=clickRegister&regName=RUPAT> / (дата обращения: 23.06.2023).
6. Научная электронная библиотека «КиберЛенинка» [Электронный ресурс] – Режим доступа: <https://cyberleninka.ru/>. (дата обращения: 23.06.2023).
7. Электронный фонд правовой и нормативно-технической документации [Электронный ресурс] – Режим доступа: <http://docs.cntd.ru/>. (дата обращения: 23.06.2023).
8. ТехЛит библиотека. ГОСТы, СанПины, СНИПы и т.д.[Электронный ресурс] – Режим доступа <https://http://www.tehlit.ru> (дата обращения: 23.06.2023).

При реализации образовательного процесса используются следующие средства обеспечения освоения практики:

- **Электронно-библиотечная система «Лань»**

Договор № 33.03-Р-3.1-5182/2022 от 26.09.2022г.

ИКЗ : 22 1 7707072637 770701001 0054 000 5829 244

Договор № 33.03-Л-3.1-5181/2022 от 26.09.2022г.

ИКЗ : 22 1 7707072637 770701001 0054 000 5829 244

Срок действия с 26.09.2022г. по 25.09.2023г.

- **Электронно-библиотечная система «Электронное издательство ЮРАЙТ»** (договор № 33.03-Л-3.1-6138/2023 от 20.04.2023г. Срок действия с 20.04.2023г. по 19.04.2024г.)

- информационно-методические материалы: учебные и методические пособия в печатном и электронном виде; справочные материалы в печатном и электронном виде, альбомы и рекламные проспекты с основными видами и характеристиками материалов, изделий, основного и вспомогательного оборудования в области производства и переработки полимерных материалов, кафедральная библиотека электронных изданий.

### 13. МАТЕРИАЛЬНО-ТЕХНИЧЕСКОЕ ОБЕСПЕЧЕНИЕ ПРАКТИКИ

Учебные аудитории для проведения групповых и индивидуальных консультаций, текущего контроля и промежуточной аттестации, а также помещения для самостоятельной работы обучающихся, оснащенные компьютерной техникой с возможностью подключения к сети «Интернет» и обеспеченные доступом в электронную информационно-образовательную среду Института, помещения для хранения и профилактического обслуживания учебного оборудования.

Наименование специальных помещений и помещений для самостоятельной работы	Оснащенность специальных помещений и помещений для самостоятельной работы	Приспособленность помещений для использования инвалидами и лицами с ограниченными возможностями здоровья
Аудитория для групповых и индивидуальных консультаций обучающихся (ауд. 183)	Учебные столы, стулья, меловая доска Презентационная техника	приспособлено*
Аудитория для текущего контроля и промежуточной аттестации (ауд. 183)	Учебные столы, стулья, меловая доска Презентационная техника	приспособлено*
Аудитория для самостоятельной работы студентов (ауд. 158)	ПК Pentium 1,8 ГГц с оперативной памятью 2 Гбайт и памятью на жестком диске 200 Гбайт (1 шт.) с возможностью просмотра видеоматериалов и презентаций, доступом к сети «Интернет», к ЭБС, электронным образовательным и информационным ресурсам, базе данных электронного каталога НИ РХТУ, системе управления учебными курсами Moodle, учебно-методическим материалам. Принтер лазерный	приспособлено*
Выездная практика проводится на базе профильных организаций	Материально-техническое оснащение практики определяется местом ее прохождения и поставленными руководителем практики конкретными заданиями.	

\* Для инвалидов и лиц с ограниченными возможностями здоровья есть возможность проводить лекционные занятия, практические занятия на 1-ом этаже учебного корпуса. Возле входных дверей в учебные корпуса установлен звонок в дежурную сотруднику. Предусмотрены широкие дверные проемы. Имеются специализированные кабинеты для самостоятельной и индивидуальной работы, оснащенные ПК.

#### 13.1. Компьютеры, информационно-телекоммуникационные сети, аппаратно-программные и аудиовизуальные средства:

Ноутбук AcerExtensa 4230 IntelCeleron 2.2ГГц, с оперативной памятью 2 Гбайта, жестким диском 160 Gb с возможностью просмотра видеоматериалов и презентаций, с неограниченным доступом в Интернет, к ЭБС, электронным образовательным и информационным ресурсам, базе данных электронного каталога Института, системе управления учебными курсами Moodle, учебно-методическим материалам.

Проектор Acer P 5270, экран на треноге DA-line

#### 13. 2 Программное обеспечение

1 Операционная система MS Windows 7, бессрочная лицензия в рамках подписки Azure Dev Tools for Teaching (бывший Microsoft Imagine Premium(бывший DreamSpark – [TheNovomoskovsk university \(the branch\) - EMDEPT - DreamSparkPremium](http://e5.onthehub.com/WebStore/Welcome.aspx?vsro=8&ws=9f5a10ad-e98b-e011-969d-0030487d8897) <http://e5.onthehub.com/WebStore/Welcome.aspx?vsro=8&ws=9f5a10ad-e98b-e011-969d-0030487d8897>). Номер учетной записи e5: 100039214

2 MSWord, MExcel, MSPowerPoint из пакета MSOffice 365 A1 распространяется под лицензией в рамках подписки Azure Dev Tools for Teaching (бывший Microsoft Imagine Premium(бывший DreamSpark – [TheNovomoskovsk university \(the branch\) - EMDEPT - DreamSparkPremium](http://e5.onthehub.com/WebStore/Welcome.aspx?vso=8&ws=9f5a10ad-c98b-e011-969d-0030487d8897) <http://e5.onthehub.com/WebStore/Welcome.aspx?vso=8&ws=9f5a10ad-c98b-e011-969d-0030487d8897>. Номер учетной записи e5: 100039214).

3. Архиватор 7zip (распространяется под лицензией GNU LGPL license)

4. Adobe Acrobat Reader - ПО [Acrobat Reader DC](https://acrobat.adobe.com/ru/ru/acrobat/pdf-reader/volume-distribution.html) и мобильное приложение Acrobat Reader являются бесплатными и доступны для корпоративного распространения (<https://acrobat.adobe.com/ru/ru/acrobat/pdf-reader/volume-distribution.html>).

5. Браузер Mozilla Firefox (распространяется под лицензией Mozilla Public License 2.0 (MPL))

## 14. ТРЕБОВАНИЯ К ОЦЕНКЕ КАЧЕСТВА ОСВОЕНИЯ ДИСЦИПЛИНЫ

Наименование разделов	Основные показатели оценки	Формы и методы контроля и оценки
<p><b>Раздел 1.</b> Выдача задания на практику: Общая характеристика предприятия и цеха (участка)</p>	<p><b>Знает</b> -современные источники информации в области производства и переработки полимерных материалов; - нормативные документы по качеству, стандартизации и сертификации продукции (изделий, гранул), действующие на предприятии; -элементы экономического анализа производства конкретного вида продукции <b>Умеет:</b> - использовать современные информационные технологии при решении вопросов, возникающих в производстве конкретной продукции и подготовке отчета о практике <b>Владеет</b> - навыками работы с нормативными документами на стадии оформления отчета о практике</p>	<p>Оценка на защите отчета по практике (семестр <u>8</u>)</p>
<p><b>Раздел 2.</b> Характеристика сырья и готовой продукции</p>	<p><b>Знает</b> -современные источники информации в области производства и переработки полимерных материалов; -нормативные документы по качеству, стандартизации и сертификации продукции (изделий, гранул), действующие на предприятии; -нормативно-техническую документацию, используемую на стадиях входного контроля качества сырья и готовой продукции; - технологический регламент производства конкретной продукции, получаемой одним из методов переработки полимерных материалов: экструзией, литьем под давлением, термоформованием и т.д.; - содержание технологических карт - методы контроля качества сырья и готовой продукции; -содержание технологических карт -элементы экономического анализа производства конкретного вида продукции <b>Умеет:</b> -обосновать выбор исходного сырья в производстве конкретного вида продукции; - обосновать выбор документов по качеству, стандартизации и сертификации конкретной продукции; -обосновать содержание документов по качеству, стандартизации и сертификации конкретной продукции. - использовать современные информационные технологии при решении вопросов, возникающих в производстве конкретной продукции и подготовке отчета о практике <b>Владеет</b> - навыками работы с нормативными документами на стадии входного и выходного контроля качества сырья и готовой продукции в технологии и переработке полимеров; -навыками работы с нормативными документами на стадии оформления отчета о практике - навыками поиска прикладных программных средств, имеющих отношение к производству конкретной продукции (расчету основного технологического процесса, изготовлению чертежей, обработки экспериментальных данных).</p>	<p>Оценка на защите отчета по практике (семестр <u>8</u>)</p>



<p><b>Раздел 3.</b> Физико-химические основы реализуемого метода переработки полимерных материалов</p>	<p><b>-Знает</b> -современные источники информации в области производства и переработки полимерных материалов; - первичные физико-химические основы реализуемого на предприятии метода переработки полимерных материалов; - технические средства для измерения основных параметров технологического процесса, свойств сырья и конкретной продукции; -содержание технологических карт -влияние технологических параметров переработки на качество конкретной продукции; -виды брака в производстве конкретной продукции, их причины и способы устранения; -назначение, основные конструктивные особенности и перечень технических характеристик основного и вспомогательного оборудования, используемого при выпуске конкретной продукции - источники информации по аналитическим и численным методам описания основного технологического процесса, реализуемого на месте практики (экструзии, литья под давлением и т.д.);</p> <p><b>Умеет:</b> - обосновать метод переработки исходного сырья в производстве конкретного вида продукции; - обосновать выбор основного и вспомогательного оборудования, используемого при выпуске конкретной продукции на основе анализа их технической документации - использовать современные информационные технологии при решении вопросов, возникающих в производстве конкретной продукции и подготовке отчета о практике</p> <p><b>-Владеет</b> - навыками работы с нормативными документами на стадии оформления отчета о практике</p>	<p>Оценка на защите отчета по практике (семестр <u>8</u>)</p>
<p><b>Раздел 4.</b> Доставка, разгрузка, складирование, внутривзаводское и внутрицеховое транспортирование сырья</p>	<p><b>-Знает</b> -современные источники информации в области производства и переработки полимерных материалов; - технологический регламент производства конкретной продукции, получаемой одним из методов переработки полимерных материалов: экструзией, литьем под давлением, термоформованием и т.д.; - содержание технологических карт -назначение, основные конструктивные особенности и перечень технических характеристик основного и вспомогательного оборудования, используемого при выпуске конкретной продукции -источники информации по аналитическим и численным методам описания основного технологического процесса, реализуемого на месте практики (экструзии, литья под давлением и т.д.); -правила техники безопасности, производственной санитарии, пожарной безопасности и нормы охраны труда, действующие на предприятии, в цехе, на производственном участке;</p> <p><b>Умеет:</b> - обосновать выбор основного и вспомогательного оборудования, используемого при выпуске конкретной продукции на основе анализа их технической документации - использовать средства индивидуальной и коллективной защиты. - использовать современные информационные технологии при решении вопросов, возникающих в производстве конкретной продукции и подготовке отчета о практике</p> <p><b>Владеет:</b> - навыками осуществления не менее двух технологических операций в соответствии с регламентом (технологическими картами) и с использованием основного и вспомогательного оборудования - первичными навыками по составлению заявок на приобретение и ремонт оборудования - навыками работы с нормативными документами на стадии оформления отчета о практике - навыками безопасной эксплуатации основного и вспомогательного оборудования при выпуске конкретного вида продукции - навыками поиска прикладных программных средств, имеющих отношение к производству конкретной продукции (расчету основного технологического процесса, изготовлению чертежей, обработки экспериментальных данных)</p>	<p>Оценка на защите отчета по практике (семестр <u>8</u>)</p>
<p><b>Раздел 5.</b> Входной контроль качества сырья</p>	<p><b>Знает</b> -современные источники информации в области производства и переработки полимерных материалов; - значимость стадий входного контроля качества исходного сырья и готовой продукции для нормального функционирования предприятия, цеха, участка;</p>	<p>Оценка на защите отчета по практике (семестр <u>8</u>)</p>

	<p>-нормативно-техническую документацию, используемую на стадиях входного контроля качества сырья и готовой продукции;</p> <p>- методы контроля качества сырья и готовой продукции;</p> <p>- технологический регламент производства конкретной продукции, получаемой одним из методов переработки полимерных материалов: экструзией, литьем под давлением, термоформованием и т.д.;</p> <p>- технические средства для измерения основных параметров технологического процесса, свойств сырья и конкретной продукции;</p> <p>-содержание технологических карт</p> <p>-источники информации по аналитическим и численным методам описания основного технологического процесса, реализуемого на месте практики (экструзии, литья под давлением и т.д.);</p> <p>-правила техники безопасности, производственной санитарии, пожарной безопасности и нормы охраны труда, действующие на предприятии, в цехе, на производственном участке;</p> <p><b>Умеет:</b></p> <p>-обосновать выбор конкретных технических средств для измерения основных параметров технологического процесса, свойств сырья и продукции</p> <p>- выявлять отклонения от установленных режимов работы технологического оборудования и параметров технологического процесса, указанных в технологических картах</p> <p>- обосновать выбор документов по качеству, стандартизации и сертификации конкретной продукции;</p> <p>-обосновать содержание документов по качеству, стандартизации и сертификации конкретной продукции.</p> <p>-представить последствия применения сырья, не отвечающего требуемым показателям качества;</p> <p>- использовать средства индивидуальной и коллективной защиты.</p> <p>- использовать современные информационные технологии при решении вопросов, возникающих в производстве конкретной продукции и подготовке отчета о практике</p> <p><b>Владеет</b></p> <p>- навыками осуществления не менее двух технологических операций в соответствии с регламентом (технологическими картами) и с использованием основного и вспомогательного оборудования</p> <p>- навыками работы с нормативными документами на стадии входного и выходного контроля качества сырья и готовой продукции в технологии и переработке полимеров;</p> <p>-навыками отбора проб не менее одного вида сырья и не менее одного вида продукции;</p> <p>-навыками оценки не менее двух показателей качества исходного сырья;</p> <p>-навыками оценки результатов анализа, включая математическую обработку результатов анализа</p> <p>- навыками работы с нормативными документами на стадии оформления отчета о практике</p> <p>-навыками поиска прикладных программных средств, имеющих отношение к производству конкретной продукции (расчету основного технологического процесса, изготовлению чертежей, обработки экспериментальных данных).</p>	
Раздел 6.Подготовка сырья	<p><b>Знает</b></p> <p>-современные источники информации в области производства и переработки полимерных материалов;</p> <p>- технологический регламент производства конкретной продукции, получаемой одним из методов переработки полимерных материалов: экструзией, литьем под давлением, термоформованием и т.д.;</p> <p>- технические средства для измерения основных параметров технологического процесса, свойств сырья и конкретной продукции;</p> <p>-содержание технологических карт</p> <p>-назначение, основные конструктивные особенности и перечень технических характеристик основного и вспомогательного оборудования, используемого при выпуске конкретной продукции</p> <p>-правила техники безопасности, производственной санитарии, пожарной безопасности и нормы охраны труда, действующие на предприятии, в цехе, на производственном участке;</p> <p><b>Умеет:</b></p> <p>-обосновать выбор конкретных технических средств для измерения основных параметров технологического процесса, свойств сырья и продукции</p> <p>- выявлять отклонения от установленных режимов работы технологического оборудования и параметров технологического процесса, указанных в технологических картах</p>	Оценка на защите отчета по практике (семестр <u>8</u> )

	<ul style="list-style-type: none"> <li>- обосновать выбор основного и вспомогательного оборудования, используемого при выпуске конкретной продукции на основе анализа их технической документации</li> <li>- обосновать содержание документов по качеству, стандартизации и сертификации конкретной продукции.</li> <li>-представить последствия применения сырья, не отвечающего требуемым показателям качества;</li> <li>- использовать средства индивидуальной и коллективной защиты.</li> <li>- использовать современные информационные технологии при решении вопросов, возникающих в производстве конкретной продукции и подготовке отчета о практике</li> </ul> <p><b>Владеет</b></p> <ul style="list-style-type: none"> <li>- навыками осуществления не менее двух технологических операций в соответствии с регламентом (технологическими картами) и с использованием основного и вспомогательного оборудования</li> <li>-навыками работы с нормативными документами на стадии входного и выходного контроля качества сырья и готовой продукции в технологии и переработке полимеров;</li> <li>- первичными навыками по составлению заявок на приобретение и ремонт оборудования</li> <li>- навыками работы с нормативными документами на стадии оформления отчета о практике</li> <li>- навыками безопасной эксплуатации основного и вспомогательного оборудования при выпуске конкретного вида продукции</li> <li>- навыками поиска прикладных программных средств, имеющих отношение к производству конкретной продукции (расчету основного технологического процесса, изготовлению чертежей, обработки экспериментальных данных)</li> </ul>	
<p>Раздел 7 Формование изделий и текущий контроль качества получаемой продукции</p>	<p><b>Знает</b></p> <ul style="list-style-type: none"> <li>-современные источники информации в области производства и переработки полимерных материалов;</li> <li>- нормативные документы по качеству, стандартизации и сертификации продукции (изделий, гранул), действующие на предприятии;</li> <li>- первичные физико-химические основы реализуемого на предприятии метода переработки полимерных материалов;</li> <li>- нормативно-техническую документацию, используемую на стадиях входного контроля качества сырья и готовой продукции;</li> <li>- методы контроля качества сырья и готовой продукции;</li> <li>- технологический регламент производства конкретной продукции, получаемой одним из методов переработки полимерных материалов: экструзией, литьем под давлением, термоформованием и т.д.;</li> <li>- технические средства для измерения основных параметров технологического процесса, свойств сырья и конкретной продукции;</li> <li>-содержание технологических карт</li> <li>-влияние технологических параметров переработки на качество конкретной продукции;</li> <li>-виды брака в производстве конкретной продукции, их причины и способы устранения;</li> <li>-назначение, основные конструктивные особенности и перечень технических характеристик основного и вспомогательного оборудования, используемого при выпуске конкретной продукции</li> <li>-источники информации по аналитическим и численным методам описания основного технологического процесса, реализуемого на месте практики (экструзии, литья под давлением и т.д.);</li> <li>-правила техники безопасности, производственной санитарии, пожарной безопасности и нормы охраны труда, действующие на предприятии, в цехе, на производственном участке;</li> <li>-план ликвидации аварийных ситуаций;</li> <li>-способы эвакуации персонала в чрезвычайных ситуациях.</li> </ul> <p><b>Умеет:</b></p> <ul style="list-style-type: none"> <li>-обосновать выбор конкретных технических средств для измерения основных параметров технологического процесса, свойств сырья и продукции</li> <li>- выявлять отклонения от установленных режимов работы технологического оборудования и параметров технологического процесса, указанных в технологических картах</li> <li>- обосновать выбор документов по качеству, стандартизации и сертификации конкретной продукции;</li> <li>-обосновать содержание документов по качеству, стандартизации и сертификации конкретной продукции.</li> <li>-представить последствия применения сырья, не отвечающего требуемым показателям качества;</li> <li>-представить последствия эксплуатации готовой продукции с отклонениями от требуемых показателей качества;</li> </ul>	<p>Оценка на защите отчета по практике (семестр <u>8</u>)</p>

	<p>- использовать средства индивидуальной и коллективной защиты.  - использовать современные информационные технологии при решении вопросов, возникающих в производстве конкретной продукции и подготовке отчета о практике</p> <p><b>Владеет</b></p> <p>- навыками осуществления не менее двух технологических операций в соответствии с регламентом (технологическими картами) и с использованием основного и вспомогательного оборудования</p> <p>-навыками устранения отклонений от установленных режимов работы технологического оборудования и параметров соответствующего технологического процесса (экструзия, литье под давлением и т.д.)</p> <p>-навыками работы с нормативными документами на стадии входного и выходного контроля качества сырья и готовой продукции в технологии и переработке полимеров;</p> <p>-навыками отбора проб не менее одного вида сырья и не менее одного вида продукции;</p> <p>-навыками оценки не менее двух показателей качества готовой продукции;</p> <p>-навыками оценки результатов анализа, включая математическую обработку результатов анализа</p> <p>- навыками работы с нормативными документами на стадии оформления отчета о практике</p> <p>- навыками безопасной эксплуатации основного и вспомогательного оборудования при выпуске конкретного вида продукции</p> <p>- навыками поиска прикладных программных средств, имеющих отношение к производству конкретной продукции (расчету основного технологического процесса, изготовлению чертежей, обработки экспериментальных данных)</p>	
<p>Раздел 8 Контроль качества готовой продукции</p>	<p><b>Знает</b></p> <p>-современные источники информации в области производства и переработки полимерных материалов;</p> <p>- нормативные документы по качеству, стандартизации и сертификации продукции (изделий, гранул), действующие на предприятии;</p> <p>- значимость стадий входного контроля качества исходного сырья и готовой продукции для нормального функционирования предприятия, цеха, участка;</p> <p>-нормативно-техническую документацию, используемую на стадиях входного контроля качества сырья и готовой продукции;</p> <p>- методы контроля качества сырья и готовой продукции;</p> <p>- технологический регламент производства конкретной продукции, получаемой одним из методов переработки полимерных материалов: экструзией, литьем под давлением, термоформованием и т.д.;</p> <p>- технические средства для измерения основных параметров технологического процесса, свойств сырья и конкретной продукции;</p> <p>-содержание технологических карт</p> <p>-правила техники безопасности, производственной санитарии, пожарной безопасности и нормы охраны труда, действующие на предприятии, в цехе, на производственном участке;</p> <p><b>Умеет:</b></p> <p>- обосновать выбор конкретных технических средств для измерения основных параметров технологического процесса, свойств сырья и продукции</p> <p>- обосновать выбор документов по качеству, стандартизации и сертификации конкретной продукции;</p> <p>-обосновать содержание документов по качеству, стандартизации и сертификации конкретной продукции.</p> <p>-представить последствия эксплуатации готовой продукции с отклонениями от требуемых показателей качества;</p> <p>- использовать средства индивидуальной и коллективной защиты.</p> <p>- использовать современные информационные технологии при решении вопросов, возникающих в производстве конкретной продукции и подготовке отчета о практике</p> <p><b>Владеет</b></p> <p>- навыками осуществления не менее двух технологических операций в соответствии с регламентом (технологическими картами) и с использованием основного и вспомогательного оборудования</p> <p>-навыками работы с нормативными документами на стадии входного и выходного контроля качества сырья и готовой продукции в технологии и переработке полимеров;</p> <p>-навыками отбора проб не менее одного вида сырья и не менее одного вида продукции;</p> <p>-навыками оценки не менее двух показателей качества готовой</p>	<p>Оценка на защите отчета по практике (семестр <u>8</u>)</p>

	<p>продукции;</p> <ul style="list-style-type: none"> <li>-навыками оценки результатов анализа, включая математическую обработку результатов анализа</li> <li>- навыками работы с нормативными документами на стадии оформления отчета о практике</li> <li>-навыками поиска прикладных программных средств, имеющих отношение к производству конкретной продукции (расчету основного технологического процесса, изготовлению чертежей, обработки экспериментальных данных).</li> </ul>	
<p>Раздел 9. Упаковка, складирование и транспортирование</p>	<p><b>Знает</b></p> <ul style="list-style-type: none"> <li>-современные источники информации в области производства и переработки полимерных материалов;</li> <li>- нормативные документы по качеству, стандартизации и сертификации продукции (изделий, гранул), действующие на предприятии;</li> <li>- технологический регламент производства конкретной продукции, получаемой одним из методов переработки полимерных материалов: экструзией, литьем под давлением, термоформованием и т.д.;</li> <li>-содержание технологических карт</li> <li>- назначение, основные конструктивные особенности и перечень технических характеристик основного и вспомогательного оборудования, используемого при выпуске конкретной продукции</li> </ul> <p>-правила техники безопасности, производственной санитарии, пожарной безопасности и нормы охраны труда, действующие на предприятии, в цехе, на производственном участке;</p> <p><b>Умеет:</b></p> <ul style="list-style-type: none"> <li>- обосновать выбор основного и вспомогательного оборудования, используемого при выпуске конкретной продукции на основе анализа их технической документации</li> <li>- обосновать действующие на предприятии правила техники безопасности, производственной санитарии, пожарной безопасности и нормы охраны труда;</li> <li>- использовать средства индивидуальной и коллективной защиты.</li> <li>- использовать средства индивидуальной и коллективной защиты</li> <li>-использовать современные информационные технологии при решении вопросов, возникающих в производстве конкретной продукции и подготовке отчета о практике</li> </ul> <p><b>Владеть</b></p> <ul style="list-style-type: none"> <li>- навыками осуществления не менее двух технологических операций в соответствии с регламентом (технологическими картами) и с использованием основного и вспомогательного оборудования</li> <li>- навыками работы с нормативными документами на стадии оформления отчета о практике</li> <li>- навыками безопасной эксплуатации основного и вспомогательного оборудования при выпуске конкретного вида продукции</li> <li>-навыками поиска прикладных программных средств, имеющих отношение к производству конкретной продукции (расчету основного технологического процесса, изготовлению чертежей, обработки экспериментальных данных)</li> </ul>	<p>Оценка на защите отчета по практике (семестр <u>8</u>)</p>
<p>Раздел 10 Основное технологическое оборудование цеха (участка)</p>	<p><b>Знает:</b></p> <ul style="list-style-type: none"> <li>-современные источники информации в области производства и переработки полимерных материалов;</li> <li>- технологический регламент производства конкретной продукции, получаемой одним из методов переработки полимерных материалов: экструзией, литьем под давлением, термоформованием и т.д.;</li> <li>- технические средства для измерения основных параметров технологического процесса, свойств сырья и конкретной продукции;</li> <li>-содержание технологических карт</li> <li>-назначение, основные конструктивные особенности и перечень технических характеристик основного и вспомогательного оборудования, используемого при выпуске конкретной продукции</li> <li>-правила техники безопасности, производственной санитарии, пожарной безопасности и нормы охраны труда, действующие на предприятии, в цехе, на производственном участке;</li> </ul> <p><b>Умеет:</b></p> <ul style="list-style-type: none"> <li>-обосновать выбор конкретных технических средств для измерения основных параметров технологического процесса, свойств сырья и продукции</li> <li>- выявлять отклонения от установленных режимов работы технологического оборудования и параметров технологического процесса, указанных в технологических картах</li> <li>- обосновать выбор основного и вспомогательного оборудования, используемого при выпуске конкретной продукции на основе анализа их технической документации</li> </ul>	<p>Оценка на защите отчета по практике (семестр <u>8</u>)</p>

	<p>- использовать средства индивидуальной и коллективной защиты.  - использовать современные информационные технологии при решении вопросов, возникающих в производстве конкретной продукции и подготовке отчета о практике</p> <p><b>Владеет</b></p> <p>- навыками осуществления не менее двух технологических операций в соответствии с регламентом (технологическими картами) и с использованием основного и вспомогательного оборудования  -навыками устранения отклонений от установленных режимов работы технологического оборудования и параметров соответствующего технологического процесса (экструзия, литье под давлением и т.д.)  - первичными навыками по составлению заявок на приобретение и ремонт оборудования  - навыками работы с нормативными документами на стадии оформления отчета о практике  - навыками безопасной эксплуатации основного и вспомогательного оборудования при выпуске конкретного вида продукции  -навыками поиска прикладных программных средств, имеющих отношение к производству конкретной продукции (расчету основного технологического процесса, изготовлению чертежей, обработки экспериментальных данных).</p>	
<p><b>Раздел 11</b> Технологическая оснастка цеха (участка)</p>	<p><b>Знать</b></p> <p>-современные источники информации в области производства и переработки полимерных материалов;  - технологический регламент производства конкретной продукции, получаемой одним из методов переработки полимерных материалов: экструзией, литьем под давлением, термоформованием и т.д.;  - содержание технологических карт  -назначение, основные конструктивные особенности и перечень технических характеристик основного и вспомогательного оборудования, используемого при выпуске конкретной продукции  -правила техники безопасности, производственной санитарии, пожарной безопасности и нормы охраны труда, действующие на предприятии, в цехе, на производственном участке;</p> <p><b>Уметь:</b></p> <p>- выявлять отклонения от установленных режимов работы технологического оборудования и параметров технологического процесса, указанных в технологических картах  - обосновать выбор основного и вспомогательного оборудования, используемого при выпуске конкретной продукции на основе анализа их технической документации  - использовать средства индивидуальной и коллективной защиты.  - использовать современные информационные технологии при решении вопросов, возникающих в производстве конкретной продукции и подготовке отчета о практике</p> <p><b>Владеть</b></p> <p>- навыками осуществления не менее двух технологических операций в соответствии с регламентом (технологическими картами) и с использованием основного и вспомогательного оборудования  -навыками устранения отклонений от установленных режимов работы технологического оборудования и параметров соответствующего технологического процесса (экструзия, литье под давлением и т.д.)  - первичными навыками по составлению заявок на приобретение и ремонт оборудования  - навыками работы с нормативными документами на стадии оформления отчета о практике  - навыками безопасной эксплуатации основного и вспомогательного оборудования при выпуске конкретного вида продукции  -навыками поиска прикладных программных средств, имеющих отношение к производству конкретной продукции (расчету основного технологического процесса, изготовлению чертежей, обработки экспериментальных данных).</p>	<p>Оценка на защите отчета по практике (семестр <u>8</u> )</p>
<p><b>Раздел 12</b> Правила безопасного пребывания на территории предприятия (цеха, участка). Охрана окружающей среды.</p>	<p><b>Знать</b></p> <p>-современные источники информации в области производства и переработки полимерных материалов;  - правила техники безопасности, производственной санитарии, пожарной безопасности и нормы охраны труда, действующие на предприятии, в цехе, на производственном участке;</p>	<p>Оценка на защите отчета по практике (семестр <u>8</u> )</p>

	<p>-план ликвидации аварийных ситуаций; -способы эвакуации персонала в чрезвычайных ситуациях.</p> <p><b>Уметь:</b> - обосновать действующие на предприятии правила техники безопасности, производственной санитарии, пожарной безопасности и нормы охраны труда; - использовать средства индивидуальной и коллективной защиты. - использовать современные информационные технологии при решении вопросов, возникающих в производстве конкретной продукции и подготовке отчета о практике</p> <p><b>Владеть</b> - навыками безопасной эксплуатации основного и вспомогательного оборудования при выпуске конкретного вида продукции - способами оказания первой помощи</p>	
<p><b>Раздел 13</b> Организация производства</p>	<p><b>Знать</b> -современные источники информации в области производства и переработки полимерных материалов; - элементы экономического анализа производства конкретного вида продукции</p> <p><b>Уметь:</b> -составить смету цеховых затрат при осуществлении отдельных технологических операций производства конкретной продукции -использовать современные информационные технологии при решении вопросов, возникающих в производстве конкретной продукции и подготовке отчета о практике</p> <p><b>Владеть</b> -навыками работы с нормативными документами на стадии оформления отчета о практике</p>	<p>Оценка на защите отчета по практике (семестр <u>8</u>)</p>

**АННОТАЦИЯ  
рабочей программы практики  
«Технологическая (проектно-технологическая) практика»**

**1. Общая трудоемкость** (з.е./ак.час): 9/ 324.

Форма промежуточного контроля – зачет с оценкой. Практика проводится на 4 курсе в 8 семестре.

**2. Место практики в структуре образовательной программы**

Практика Б2.В.01.02 (П) – «Технологическая (проектно-технологическая) практика» реализуется в рамках блока Б2 «Практики», в части, формируемой участниками образовательных отношений Б2.В.01 Производственная практика.

Для освоения практики необходимы компетенции (или их части), сформированные в рамках изучения дисциплин: Основы информационных технологий, Профильное программное обеспечение для решения задач профессиональной деятельности, Начертательная геометрия. Инженерная и компьютерная графика, Аналитическая химия и физико-химические методы анализа, Электротехника и промышленная электроника, Основы инженерной экологии, Безопасность жизнедеятельности, Общая химическая технология, Процессы и аппараты химической технологии, Прикладная механика, Основы экономики и управления производством, Химия полимеров, Физика полимеров, Теоретические основы переработки полимеров, Учебная практика.

**3. Цель и задачи практики**

Технологическая (проектно-технологическая) практика проводится с целью закрепления и углубления знаний по дисциплинам общепрофессиональной и профессиональной направленности в рамках профиля Технология и переработка полимеров, развития (приобретения) знаний, умений и навыков в производстве изделий одним из методов переработки полимерных материалов (экструзией, литьем под давлением, прессованием и т.д.).

**Задачами** технологической (проектно-технологической) практики являются:

- закрепление и углубление знаний по дисциплинам общепрофессионального цикла и цикла специальных дисциплин профиля подготовки путем практического изучения технологических процессов, оборудования, средств механизации и автоматизации производства;
- приобретение знаний об организации охраны труда на производственных участках;
- приобретение знаний по реализации мероприятий по защите персонала предприятий и населения при возникновении различных аварийных ситуаций или катастроф;
- приобретение информации и структуре предприятия, о роли и месте производства в регионе и стране в целом;
- ознакомление с производственными лабораториями (цеховая и/или заводская лаборатория);
- изучение организации труда, в том числе прав и обязанностей ИТР цеха и участка;
- развитие умений работы в коллективе;
- развитие знаний, умений и навыков при работе с технологической нормативно-технической документацией;
- развитие знаний, умений и навыков при выполнении технологических операций путем дублирования действий оператора экструдера, литейщика изделий из пластмасс, прессовщика и т.д.;
- формирование и развитие умений творчески решать возникающие производственно-технические задачи;
- развитие навыков работы в команде при решении технических задач;
- развитие навыков самостоятельной работы, сравнительного анализа используемых и известных передовых технологий в отрасли;
- развитие знаний, умений и навыков написания отчета как формы технического документа.

Важной составляющей технологической практики является сбор материала для составления отчета по практике под контролем руководителя практики от предприятия и для последующего выполнения курсового проекта по дисциплине «Основы проектирования и оборудование предприятий по переработке полимеров» и выполнения курсовой работы по одной из дисциплин: «Основы конструирования изделий и прессовой оснастки» (или «Основы конструирования изделий и литейной оснастки») или «Основы конструирования изделий и экструзионной оснастки»)

**4. Содержание практики**

Общая характеристика предприятия и цеха (участка). Характеристика готовой продукции и исходного сырья. Физико-химические основы реализуемого метода переработки полимерных материалов. Доставка, разгрузка, складирование, внутривозовое и внутрицеховое транспортирование сырья. Входной контроль качества сырья. Подготовка сырья. Формование изделий и текущий контроль качества получаемой продукции. Контроль качества готовой продукции. Упаковка продукции, складирование и транспортирование. Основное технологическое оборудование цеха (участка). Технологическая оснастка цеха (участка). Правила безопасного пребывания на территории предприятия (цеха, участка). Охрана окружающей среды. Организация производства.

**5. Планируемые результаты прохождения практики, обеспечивающие достижение планируемых результатов освоения образовательной программы**

В результате прохождения практики обучающийся должен овладеть следующими компетенциями и индикаторами достижения компетенций:

Код и наименование компетенции	Код и наименование индикаторов достижения компетенций
<b>УК-8</b> Способен создавать и поддерживать в повседневной жизни и в профессиональной деятельности безопасные условия жизнедеятельности для сохранения природной среды, обеспечения устойчивого развития общества, в том числе при угрозе и возникновении чрезвычайных ситуаций и военных конфликтов	<b>УК-8.4</b> Разъясняет правила поведения при возникновении чрезвычайных ситуаций природного и техногенного происхождения; оказывает первую помощь, описывает способы участия в восстановительных мероприятиях
<b>ПК-1</b> Способен осуществлять контроль соблюдения технологических параметров в пределах, утвержденных технологическим регламентом,	<b>ПК-1.1</b> Способен настраивать и проводить проверку оборудования.
	<b>ПК-1.2</b> Способен проверять техническое состояние, проводить профилактические осмотры и обслуживание оборудования, включая подготовку к ремонтам.



принимать меры по устранению причин, вызывающих отклонение от норм технологического регламента, обеспечивать подготовку технологического оборудования к проверке и ремонту	<b>ПК-1.3</b> Демонстрирует готовность к освоению нового оборудования и его эксплуатации.
	<b>ПК-1.4</b> Способен анализировать техническую документацию, проводить основные инженерные расчеты для подбора оборудования в соответствии с технологическими регламентами и масштабом производства.
	<b>ПК-1.5</b> Способен выявлять и устранять отклонения от регламентных режимов работы основного технологического оборудования.
	<b>ПК-1.6</b> Готов использовать нормативные документы по качеству, стандартизации и сертификации выпускаемой продукции, применять элементы экологического анализа в практической работе.
<b>ПК-2</b> Способен принимать технические решения при разработке технологических процессов, их проведения в рамках регламентов, выявлять и устранять отклонения, выбирать технические средства для измерения базовых параметров техпроцесса, сырья, продукции с учетом экологических аспектов.	<b>ПК-2.1</b> Способен осуществлять технологический процесс в соответствии с регламентом, использовать современные технические средства для измерения и управления основными параметрами технологических процессов, определения практически важных свойств сырья и продукции.
	<b>ПК-2.2</b> Способен обосновывать и принимать технические решения при выборе технологических операций в ходе разработки технологических процессов, учитывать экологические последствия применения конкретных технологических и технических средств.
	<b>ПК-2.3</b> Способен выявлять и устранять отклонения от регламентных параметров технологического процесса.
	<b>ПК-2.4</b> Способен проводить анализ материалов на стадиях входного, текущего технологического и заключительного контроля и осуществлять оценку получаемых результатов.
<b>ПК-3</b> Способен использовать правила техники безопасности, производственной санитарии, промышленной безопасности и нормы охраны труда, измерять физические, химические факторы и факторы трудового процесса на рабочих местах.	<b>ПК-3.1</b> Способен использовать нормативные документы по вопросам охраны труда, промышленной безопасности, промышленной санитарии, пожарной и электробезопасности.
	<b>ПК-3.2</b> Способен измерять параметры производственного микроклимата и оценивать уровни запыленности и загазованности, шума, вибрации, освещенности рабочих мест, тяжести и напряженности трудового процесса.
	<b>ПК-3.3</b> Способен оказывать первую доврачебную помощь пострадавшим при авариях и чрезвычайных ситуациях, эффективно использовать средства защиты от негативных воздействий, проводить качественный и количественный анализ и оценивание риска
<b>ПК-4</b> Готов применять цифровые информационные технологии для решения технологических задач в профессиональной области.	<b>ПК-4.1</b> Демонстрирует готовность использовать профессиональные пакеты прикладных программ для технологических расчетов и проектирования.
	<b>ПК-4.2</b> Использует сетевые компьютерные технологии для получения информации в сфере своей профессиональной деятельности.
	<b>ПК-4.3</b> Соблюдает основные требования информационной безопасности при решении профессиональных и прикладных задач

#### **Знать**

- современные источники информации в области производства и переработки полимерных материалов;
- нормативные документы по качеству, стандартизации и сертификации продукции (изделий, гранул), действующие на предприятии;
- первичные физико-химические основы реализуемого на предприятии метода переработки полимерных материалов;
- значимость стадий входного контроля качества исходного сырья и готовой продукции для нормального функционирования предприятия, цеха, участка;
- нормативно-техническую документацию, используемую на стадиях входного контроля качества сырья и готовой продукции;
- методы контроля качества сырья и готовой продукции;
- технологический регламент производства конкретной продукции, получаемой одним из методов переработки полимерных материалов: экструзией, литьем под давлением, термоформованием и т.д.;
- технические средства для измерения основных параметров технологического процесса, свойств сырья и конкретной продукции;
- содержание технологических карт
- влияние технологических параметров переработки на качество конкретной продукции;
- виды брака в производстве конкретной продукции, их причины и способы устранения;
- назначение, основные конструктивные особенности и перечень технических характеристик основного и вспомогательного оборудования, используемого при выпуске конкретной продукции
- элементы экономического анализа производства конкретного вида продукции
- источники информации по аналитическим и численным методам описания основного технологического процесса, реализуемого на месте практики (экструзии, литья под давлением и т.д.);
- правила техники безопасности, производственной санитарии, пожарной безопасности и нормы охраны труда, действующие на предприятии, в цехе, на производственном участке;
- план ликвидации аварийных ситуаций;
- способы эвакуации персонала в чрезвычайных ситуациях.

#### **Уметь:**

- обосновать выбор исходного сырья в производстве конкретного вида продукции;
- обосновать метод переработки исходного сырья в производстве конкретного вида продукции;
- обосновать выбор конкретных технических средств для измерения основных параметров технологического процесса, свойств сырья и продукции
- выявлять отклонения от установленных режимов работы технологического оборудования и параметров технологического процесса, указанных в технологических картах
- обосновать выбор основного и вспомогательного оборудования, используемого при выпуске конкретной продукции на основе анализа их технической документации
- обосновать выбор документов по качеству, стандартизации и сертификации конкретной продукции;
- обосновать содержание документов по качеству, стандартизации и сертификации конкретной продукции.
- представить последствия применения сырья, не отвечающего требуемым показателям качества;
- представить последствия эксплуатации готовой продукции с отклонениями от требуемых показателей качества;
- составить смету цеховых затрат при осуществлении отдельных технологических операций производства конкретной продукции

- обосновать действующие на предприятии правила техники безопасности, производственной санитарии, пожарной безопасности и нормы охраны труда;
- использовать средства индивидуальной и коллективной защиты.
- использовать современные информационные технологии при решении вопросов, возникающих в производстве конкретной продукции и подготовке отчета о практике

#### **Владеть**

- навыками осуществления не менее двух технологических операций в соответствии с регламентом (технологическими картами) и с использованием основного и вспомогательного оборудования
- навыками устранения отклонений от установленных режимов работы технологического оборудования и параметров соответствующего технологического процесса (экструзия, литье под давлением и т.д.)
- навыками работы с нормативными документами на стадии входного и выходного контроля качества сырья и готовой продукции в технологии и переработке полимеров;
- навыками отбора проб не менее одного вида сырья и не менее одного вида продукции;
- навыками оценки не менее двух показателей качества исходного сырья;
- навыками оценки не менее двух показателей качества готовой продукции;
- навыками оценки результатов анализа, включая математическую обработку результатов анализа
- первичными навыками по составлению заявок на приобретение и ремонт оборудования
- навыками работы с нормативными документами на стадии оформления отчета о практике
- навыками безопасной эксплуатации основного и вспомогательного оборудования при выпуске конкретного вида продукции
- способами оказания первой помощи
- навыками поиска прикладных программных средств, имеющих отношение к производству конкретной продукции (расчету основного технологического процесса, изготовлению чертежей, обработки экспериментальных данных).

#### **5. Виды учебной работы и их объем**

Вид учебной работы	Объем		в том числе в форме практической подготовки	
	з.е.	акад. ч.	з.е.	акад. ч.
<b>Общая трудоемкость</b>	<b>9</b>	<b>324</b>	<b>8,89</b>	<b>320</b>
<b>Контактная работа –аудиторные занятия</b>	<b>0,18</b>	<b>6,4</b>	<b>0,17</b>	<b>6</b>
Лекции	0,06	2	0,06	2
Практические занятия	0,11	4	0,11	4
<b>Самостоятельная работа</b>	<b>8,72</b>	<b>314</b>	<b>8,72</b>	<b>314</b>
В том числе:				
Работа с источниками информации и систематизация данных		70	0	0
Прохождение практики		192	0	0
Написание отчета		40	0	0
Подготовка к защите отчета		12	0	0
<b>Форма (ы) контроля:</b>	Зачет с оценкой			
<b>Контактная работа - промежуточная аттестация</b>	0,01	0,4		
<b>Контроль (зачет с оценкой)</b>	<b>0.1</b>	<b>3,6</b>		

**Министерство науки и высшего образования Российской Федерации**

**Новомосковский институт (филиал)  
федерального государственного бюджетного образовательного учреждения  
высшего образования  
«Российский химико-технологический университет  
имени Д.И. Менделеева»  
(Новомосковский институт РХТУ им.Д.И.Менделеева)**

**УТВЕРЖДАЮ**

Директор Новомосковского института  
РХТУ им. Д.И. Менделеева

  
В.Д. Первухин  
« 31 »  2023 г.

## **РАБОЧАЯ ПРОГРАММА ПРОИЗВОДСТВЕННОЙ ПРАКТИКИ**

**Б2.В.01.03 (Пд) «Преддипломная практика»**

**Направление подготовки: 18.03.01 Химическая технология**

**Направленность (профиль): Технология и переработка полимеров**

**Квалификация: бакалавр**

**Форма обучения**

*заочная*

## **1. ОБЩИЕ ПОЛОЖЕНИЯ**

### **1.1. Нормативные документы, используемые при разработке основной образовательной программы**

Нормативную правовую базу разработки рабочей программы практики составляют:

Федеральный закон от 29.12.2012 N 273-ФЗ (ред. от 02.07.2021) "Об образовании в Российской Федерации"(с изм. и доп., вступ. в силу с 01.09.2021);

Федеральный закон от 31.07.2020 г №304-ФЗ «О внесении изменений в Федеральный закон «Об образовании в Российской Федерации» по вопросам воспитания обучающихся»;

«Порядок организации и осуществления образовательной деятельности по образовательным программам высшего образования — программам бакалавриата, программам специалитета, программам магистратуры», утвержденный приказом Министерства образования и науки РФ от 06.04.2021 г N 245;

Федеральный государственный образовательный стандарт высшего образования (ФГОС ВО) (ФГОС-3++) по направлению подготовки 18.03.01 Химическая технология, утвержденного приказом Министерства образования и науки Российской Федерации от 7 августа 2020 г. № 922 (Зарегистрировано в Минюсте России 19 августа 2020 г. N 59336);

Положение о практической подготовке обучающихся, утвержденное приказом Министерства науки и высшего образования Российской Федерации и Министерства просвещения Российской Федерации от 5 августа 2020 г. N 885/390 (зарегистрирован Министерством юстиции Российской Федерации 11 сентября 2020 г., регистрационный N 59778);

Приказ Министерства образования и науки Российской Федерации от 27 ноября 2015 N 1383 "Об утверждении Положения о практике обучающихся, осваивающих основные профессиональные образовательные программы высшего образования" зарегистрирован Министерством юстиции Российской Федерации 18 декабря 2015 г., регистрационный N 40168);

Методическими рекомендациями по организации образовательного процесса для обучения инвалидов и лиц с ограниченными возможностями здоровья в образовательных организациях высшего образования, в том числе оснащенности образовательного процесса (утверждены заместителем Министра образования и науки РФ А.А. Климовым от 08.04.2014 № АК-44/05вн)

Устав ФГБОУ ВО РХТУ им. Д.И. Менделеева;

Положение о Новомосковском институте (филиале) РХТУ им. Д.И. Менделеева.

Локальные нормативные акты Новомосковского института (филиала) РХТУ им. Д.И. Менделеева.

Положение о порядке организации и осуществления образовательной деятельности по образовательным программам высшего образования - программам бакалавриата, программам специалитета, программам магистратуры в НИ РХТУ им. Д.И. Менделеева, принятым решением Ученого совета НИ РХТУ им. Д.И. Менделеева от 30.10.2019;

Положения об электронной информационно-образовательной среде Новомосковского института (филиала) федерального государственного бюджетного образовательного учреждения высшего образования «Российский химико-технологический университет имени Д.И. Менделеева»

Рабочая программа практики (далее – Программа) составлена в соответствии с требованиями Федерального государственного образовательного стандарта высшего образования (уровень бакалавриата) по направлению подготовки 18.03.01 Химическая технология, утвержденного приказом Министерства образования и науки Российской Федерации от 7 августа 2020 г. № 922 (Зарегистрировано в Минюсте России 19 августа 2020 г. N 59336) (ФГОС ВО), рекомендациями Учебно-методической комиссии НИ РХТУ им. Д.И. Менделеева и накопленным опытом проведения практики «Технология композиционных материалов и малотоннажного синтеза» НИРХТУ им. Д.И. Менделеева (далее – Институт). Программа рассчитана на проведение практики в течение 1 семестра.

Контроль успеваемости студентов ведется по принятой в Институте системе.

Рабочая программа практики может быть реализована с применением электронного обучения и дистанционных образовательных технологий полностью или частично.

## **2. ЦЕЛЬ И ЗАДАЧИ ПРОХОЖДЕНИЯ ПРАКТИКИ**

Преддипломная практика проводится для выполнения выпускной квалификационной работы и является обязательной.

Преддипломная практика проводится с целью:

— развития знаний, умений и навыков в производстве изделий одним из методов переработки полимерных материалов (литьем под давлением, экструзией, прессованием и т.д.), как правило, отличным от метода переработки, изучаемого в процессе технологической практики;

или

— развития знаний, умений и навыков в производстве изделий из разрабатываемого полимерного материала.

**Задачами** преддипломной практики являются:

- закрепление и углубление знаний по общеинженерным и специальным дисциплинам профиля Технология и переработка полимеров
- закрепление правил охраны труда в технологии и переработки полимерных материалов;
- приобретение/закрепление знаний по реализации мероприятий по защите персонала предприятий и населения при возникновении различных аварийных ситуаций или катастроф;
- развитие умений работы в коллективе;
- развитие умений и навыков при работе с технологической нормативно-технической документацией;
- развитие умений и навыков при выполнении технологических операций путем дублирования действий машиниста экструдера и/или литейщика изделий из пластмасс, прессовщика и т.д.;
- развитие умений творчески решать возникающие производственно-технические задачи;
- развитие навыков самостоятельной работы, сравнительного анализа используемых и известных передовых технологий в отрасли;
- развитие знаний, умений и навыков написания отчета как формы технического документа.;
- сбор материала для подготовки и последующей защиты Выпускной квалификационной работы в соответствии с ее тематикой.

Способы проведения практики: стационарная; выездная.

Стационарная практика проводится на базе кафедры «Химическая технология органических веществ и полимерных материалов» НИ РХТУ им.Д.И.Менделеева. Выездная практика проводится на базе профильных организаций.

### 3. МЕСТО ПРАКТИКИ В СТРУКТУРЕ ОПОП

Практика Б2.В.01.03(Пд) «Преддипломная практика» реализуется в рамках блока Б2 «Практики», в части, формируемой участниками образовательных отношений Б2.В.01 Производственная практика.

Для освоения практики необходимы компетенции (или их части), сформированные в рамках изучения общепрофессиональных и специальных дисциплин, прохождения Учебной практики, Технологической (проектно-технологической) практики, Научно-исследовательской работы

### 4. ТРЕБОВАНИЯ К РЕЗУЛЬТАТАМ ОСВОЕНИЯ ПРАКТИКИ

Прохождение практики направлено на приобретение следующих компетенций и индикаторов их достижения:

#### 4.1 Универсальные компетенции выпускников и индикаторы их достижения

##### Универсальные компетенции выпускников и индикаторы их достижения

Наименование категории (группы) универсальных компетенций	Код и наименование универсальной компетенции выпускника	Индикаторы достижения компетенции
Межкультурное взаимодействие	УК-5. Способен воспринимать разнообразие социально-историческом, этическом и философском контекстах межкультурное общества в	УК-5.1. Отмечает и анализирует особенности межкультурного взаимодействия (преимущества и возможные проблемные ситуации), обусловленные различием этических, религиозных и ценностных систем
		УК-5.2. Предлагает способы преодоления коммуникативных барьеров при межкультурном взаимодействии
		УК-5.3. Учитывает при социальном и профессиональном общении историческое наследие и социокультурные традиции различных социальных групп, этносов и конфессий, включая мировые религии, философские и этические учения;

## Профессиональные компетенции и индикаторы их достижения

Задача профессиональной деятельности	Объект или область знания	Код и наименование профессиональной компетенции (ПК)	Код и наименование индикатора достижения профессиональной компетенции (ИПК)	Основание (профессиональный стандарт, анализ опыта и т.д.)
<b>Тип задач профессиональной деятельности:</b>				
<b>Технологический тип задач</b>				
Обеспечение и контроль работы технологических объектов и структурных подразделений	Оборудование, технологические процессы и промышленные системы получения веществ, материалов. Методы и средства диагностики и контроля технического состояния технологического оборудования	<b>ПК-1</b> Способен осуществлять контроль соблюдения технологических параметров в пределах, утвержденных технологическим регламентом, принимать меры по устранению отклонение от норм технологического регламента, обеспечивать подготовку технологического оборудования к проверке и ремонту.	<b>ПК-1.1</b> Способен настраивать и проводить проверку оборудования. <b>ПК-1.2</b> Способен проверять техническое состояние, проводить профилактические осмотры и обслуживание оборудования, включая подготовку к ремонтам. <b>ПК-1.3</b> Демонстрирует готовность к освоению нового оборудования и его эксплуатации. <b>ПК-1.4</b> Способен анализировать техническую документацию, проводить основные инженерные расчеты для подбора оборудования в соответствии с технологическими регламентами и масштабом производства. <b>ПК-1.5</b> Способен выявлять и устранять отклонения от регламентных режимов работы основного технологического оборудования. <b>ПК-1.6</b> Готов использовать нормативные документы по качеству, стандартизации и сертификации выпускаемой продукции, применять элементы экологического анализа в практической работе.	ПС «Специалист по химической переработке нефти и газа», код 19.002, утвержденный приказом Министерства труда и социальной защиты Российской Федерации от 21.11.2014 № 926н (в ред. Приказа Минтруда России от 12.12.2016 г. № 727н)  Анализ требований к профессиональным компетенциям, предъявляемым к выпускникам на рынке труда
Управление технологическими процессами промышленного производства	Оборудование, технологические процессы и промышленные системы получения веществ, материалов. Методы и средства диагностики и контроля технического состояния технологического оборудования	<b>ПК-2</b> Способен принимать технические решения при разработке технологических процессов, их проведения в рамках регламентов, выявлять и устранять отклонения, выбирать технические средства для измерения базовых параметров техпроцесса, сырья, продукции с учетом экологических аспектов.	<b>ПК-2.1</b> Способен осуществлять технологический процесс в соответствии с регламентом, использовать современные технические средства для измерения и управления основными параметрами технологических процессов, определения практически важных свойств сырья и продукции. <b>ПК-2.2</b> Способен обосновывать и принимать технические решения при выборе технологических операций в ходе разработки технологических процессов, учитывать экологические последствия	ПС «Специалист по химической переработке нефти и газа», код 19.002, утвержденный приказом Министерства труда и социальной защиты Российской Федерации от 21.11.2014 № 926н (в ред. Приказа Минтруда России от 12.12.2016 г. № 727н)  Анализ требований к профессиональным компетенциям, предъявляемым к выпускникам на рынке труда

			<p>применения конкретных технологий и технических средств.</p> <p><b>ПК-2.3</b> Способен выявлять и устранять отклонения от регламентных параметров технологического процесса.</p> <p><b>ПК-2.4</b> Способен проводить анализ материалов на стадиях входного, текущего технологического и заключительного контроля и осуществлять оценку получаемых результатов.</p>	
Контроль соблюдения технологической дисциплины	Нормативно-правовые акты в области охраны труда, пожарной и промышленной безопасности, электробезопасности	<p><b>ПК-3</b> Способен использовать правила техники безопасности, производственной санитарии, промышленной безопасности и нормы охраны труда, измерять физические, химические факторы и факторы трудового процесса на рабочих местах.</p>	<p><b>ПК-3.1</b> Способен использовать нормативные документы по вопросам охраны труда, промышленной безопасности, промышленной санитарии, пожарной и электробезопасности.</p> <p><b>ПК-3.2</b> Способен измерять параметры производственного микроклимата и оценивать уровни запыленности и загазованности, шума, вибрации, освещенности рабочих мест, тяжести и напряженности трудового процесса.</p> <p><b>ПК-3.3</b> Способен оказывать первую доврачебную помощь пострадавшим при авариях и чрезвычайных ситуациях, эффективно использовать средства защиты от негативных воздействий, проводить качественный и количественный анализ и оценивание риска.</p>	<p>ПС «Специалист по химической переработке нефти и газа», код 19.002, утвержденный приказом Министерства труда и социальной защиты Российской Федерации от 21.11.2014 № 926н (в ред. Приказа Минтруда России от 12.12.2016 г. № 727н)</p> <p>Анализ требований к профессиональным компетенциям, предъявляемым к выпускникам на рынке труда</p>
Решение прикладных и технологических задач с использованием средств автоматизации и компьютерных технологий	Средства автоматизации и управления технологическими процессами	<p><b>ПК-4</b> Готов применять цифровые информационные технологии для решения технологических задач в профессиональной области.</p>	<p><b>ПК-4.1</b> Демонстрирует готовность использовать профессиональные пакеты прикладных программ для технологических расчетов и проектирования.</p> <p><b>ПК-4.2</b> Использует сетевые компьютерные технологии для получения информации в сфере своей профессиональной деятельности.</p> <p><b>ПК-4.3</b> Соблюдает основные требования информационной безопасности при решении профессиональных и прикладных задач.</p>	<p>ПС «Специалист по химической переработке нефти и газа», код 19.002, утвержденный приказом Министерства труда и социальной защиты Российской Федерации от 21.11.2014 № 926н (в ред. Приказа Минтруда России от 12.12.2016 г. № 727н)</p> <p>Анализ требований к профессиональным компетенциям, предъявляемым к выпускникам на рынке труда</p>
<b>Научно-исследовательский тип задач</b>				
Осуществление научно-исследовательской деятельности по решению прикладных задач химической	Химические вещества, материалы, химические процессы и явления, источники профессиональной информации,	<p><b>ПК-5</b> Способен осуществлять проведение работ по обработке и анализу научно-технической информации и результатов</p>	<p><b>ПК-5.1</b> Способен планировать и проводить физические и химические эксперименты, проводить обработку их результатов и оценивать</p>	<p>ПС «Специалист по химической переработке нефти и газа», код 19.002, утвержденный приказом Министерства труда и</p>

технологии	аналитическое исследовательское оборудование	исследований, выполнять эксперименты и оформлять результаты исследований и разработок, готовность осуществлять подготовку документации, проектов планов и программ проведения отдельных этапов работ	погрешности, выдвигать гипотезы и устанавливать границы их применения, применять методы математического анализа и моделирования, теоретического и экспериментального исследования. <b>ПК-5.2</b> Готов изучать научно-техническую информацию, отечественный и зарубежный опыт по тематике исследования, подготовку документации, проектов планов и программ проведения отдельных этапов работ. <b>ПК-5.3</b> Готов использовать знание свойств химических элементов, соединений и материалов на их основе для решения задач профессиональной деятельности. <b>ПК-5.4</b> Готов использовать знания основных физических теорий для решения возникающих физических задач, самостоятельного приобретения физических знаний, для понимания принципов работы приборов и устройств, в том числе выходящих за пределы компетентности конкретного направления.	социальной защиты Российской Федерации от 21.11.2014 № 926н (в ред. Приказа Минтруда России от 12.12.2016 г. № 727н)  Анализ требований к профессиональным компетенциям, предъявляемым к выпускникам на рынке труда
------------	--	--	--	---

В результате прохождения практики студент бакалавриата должен:

**Знать:**

- значимость выпускаемой продукции (изделий или разрабатываемого материала);
- содержание нормативных документов по качеству, стандартизации и сертификации продукции (изделий или полимерного материала);
- физико-химические основы метода переработки полимерного материала;
- значимость стадий входного контроля качества исходного сырья и готовой продукции для нормального функционирования предприятия, цеха, участка;
- нормативно-техническую документацию, используемую на стадиях входного контроля качества сырья и готовой продукции (изделий или полимерного материала);
- методы контроля качества сырья и готовой продукции (изделий или полимерного материала);
- содержание технологических карт;
- технические средства для измерения основных параметров технологического процесса, свойств сырья и конкретной продукции (изделий или нового материала);
- влияние технологических параметров переработки на качество конкретной продукции;
- виды брака в производстве конкретной продукции (изделий или полимерного материала), их причины и способы устранения;
- конструктивные особенности и перечень технических характеристик основного и вспомогательного оборудования, используемого при выпуске конкретной продукции (изделий или полимерного материала);
- требования к техническому состоянию основного и вспомогательного оборудования;
- конструкцию и принцип работы нового оборудования;
- правила техники безопасности, производственной санитарии, пожарной безопасности и нормы охраны труда, действующие на месте практики;
- возможные негативные влияния на окружающую среду осуществляемого технологического процесса;
- порядок поведения в случае возникновения неблагоприятных экологических последствий;
- элементы экономического анализа производства конкретного вида продукции (изделий или полимерного материала);

**Уметь:**

- обосновать выбор исходного сырья в производстве конкретной продукции (изделий или нового материала);
- обосновать метод переработки исходного сырья в производстве конкретной продукции (изделий или нового полимерного материала);
- обосновать выбор конкретных технических средств для измерения основных параметров технологического процесса, свойств сырья и конкретной продукции (изделий или нового материала);
- выявлять отклонения от установленных режимов работы технологического оборудования и параметров технологического процесса;
- обосновать выбор основного и вспомогательного оборудования, используемого при выпуске конкретной продукции (изделий или полимерного материала) на основе анализа их технической документации;
- проверять и настраивать оборудование на заданные показатели, проверять работу средств программирования
- определять уровень отклонения технического состояния оборудования от требуемого;
- оценивать значимость освоения и эксплуатации нового оборудования;



- обосновать содержание документов по качеству, стандартизации и сертификации конкретной продукции (изделий или полимерного материала);
- представить последствия применения сырья, не отвечающего требуемым показателям качества;
- представить последствия эксплуатации готовой продукции (изделий или полимерного материала) с отклонениями от требуемых показателей качества;
- работать с технической документацией;
- обосновать выбор конкретных параметров ведения технологических процессов и выбор технических средств ведения процесса с учетом возможных экологических последствий;
- обосновать действующие по месту практики правила техники безопасности, производственной санитарии, пожарной безопасности и нормы охраны труда;
- составить примерную смету затрат при осуществлении всех или отдельных технологических операций производства конкретной продукции (изделий или полимерного материала);

#### **Владеть:**

- навыками осуществления не менее двух технологических операций в производстве изделий или полимерного материала (с использованием основного и вспомогательного оборудования)
- навыками работы с нормативными документами на стадии входного и выходного контроля качества сырья и готовой продукции (изделий или полимерного материала);
- навыками отбора проб не менее одного вида сырья
- навыками оценки не менее двух показателей качества исходного сырья
- навыками отбора проб не менее одного вида продукции;
- навыками оценки не менее двух показателей качества готовой продукции (изделий или полимерного материала);
- навыками оценки результатов анализа, включая математическую обработку результатов анализа;
- навыками устранения отклонений от установленных режимов работы технологического оборудования и параметров соответствующего технологического процесса (литье под давлением, экструзия и т.д.).
- первичными навыками по составлению заявок на приобретение и ремонт оборудования;
- навыками наладки и настройки оборудования и средств программирования на регламентные режимы работы.
- навыками вывода оборудования из производственного цикла, подготовки оборудования к ремонту и его приемки из ремонта.
- базовыми знаниями для понимания принципов действия нового оборудования и его назначения.
- навыками безопасной эксплуатации основного и вспомогательного оборудования при выпуске конкретного вида продукции (изделий или полимерного материала);
- навыками принятия конкретных технологических решений с учетом возможных экологических последствий;
- навыками работы с нормативными документами на стадии оформления отчета по практике;

## **5. ОБЪЕМ ПРАКТИКИ И ВИДЫ ОБРАЗОВАТЕЛЬНОГО ПРОЦЕССА**

Общая трудоемкость практики составляет 324 час или 9 зачетных единицы (з.е).

*Семестр \_10\_*

Вид учебной работы	Объем		в том числе в форме практической подготовки	
	з.е.	акад. ч.	з.е.	акад. ч.
<b>Общая трудоемкость</b>	<b>9</b>	<b>324</b>	<b>8,89</b>	<b>320</b>
<b>Контактная работа</b>	<b>0,18</b>	<b>6,4</b>	<b>0,17</b>	<b>6</b>
Лекции		2		2
Практические занятия		4		4
<b>Самостоятельная работа</b>	<b>8,72</b>	<b>314</b>	<b>8,72</b>	<b>314</b>
В том числе:				
Работа с источниками информации и систематизация данных		60		60
Прохождение практики		214		214
Написание отчета		40		40
<b>Форма (ы) контроля:</b>	Зачет с оценкой			
Контактная работа - промежуточная аттестация	0,01	0,4		
<b>Контроль (зачет с оценкой)</b>	<b>0.1</b>	<b>3,6</b>		

## 6. СОДЕРЖАНИЕ ПРАКТИКИ

### 6.1. Разделы практики и виды занятий

В скобках указаны часы для случая организации практики в НИ РХТУ им. Д.И. Менделеева

№ п/п	Наименование раздела практики	ак. часов							
		Всего	в т.ч. в форме практ. подг.	Лекции	в т.ч. в форме практ. подг.	Практич. зан.	в т.ч. в форме практ. подг.	СРС час.	в т.ч. в форме практ. подг.
1	<b>Раздел 1. Общая характеристика базы практики</b>	<b>36</b>	<b>36</b>	<b>2</b>	<b>2</b>			<b>34</b>	<b>34</b>
1.1	Организационное собрание перед началом практики. Выдача заданий на практику и на ВКР.	6	6	2	2			4	4
1.2	Вводный инструктаж по технике безопасности. Ознакомление с правилами внутреннего распорядка (в скобках для случая прохождения практики в институте).	5	5					5	5
1.3	Общая характеристика места практики (предприятия, цеха, участка, института, лаборатории).	25	25					25	25
2	<b>Раздел 2. Характеристика готовой продукции и исходного сырья (Характеристика полученных полимерных материалов и исходного сырья)</b>	<b>21</b>	<b>21</b>			<b>1</b>	<b>1</b>	<b>20</b>	<b>20</b>
3	<b>Раздел 3. Физико-химические основы реализуемого метода переработки полимерных материалов</b>	<b>21</b>	<b>21</b>			<b>1</b>	<b>1</b>	<b>20</b>	<b>20</b>
4	<b>Раздел 4. Общая технологическая схема производства.</b>	<b>122</b>	<b>122</b>			<b>2</b>	<b>2</b>	<b>120</b>	<b>120</b>
4.1	Стадии доставки, разгрузки, складирования, внутривозовского и внутрицехового транспортирования сырья (в скобках для случая разработки нового полимерного материала в период практики в институте)	20	20					20	20
4.2	Стадия входного контроля качества сырья и техническая характеристика используемых при этом приборов. (Контроль качества исходного сырья и полученных материалов)	21	21			1	1	20	20
4.3	Стадия подготовки сырья (подготовки исходных композиций для исследований).	20						20	20
4.4	Стадия формования изделий и текущий контроль качества получаемых изделий (стандартных образцов в институте)	41	41			1	1	40	40
4.5	Стадия контроля качества готовой продукции (изделий или разрабатываемого полимерного материала)	10	10					10	10
4.6	Упаковка продукции, складирование и транспортирование( для случая разработки нового полимерного материала в период практики в институте, плановые варианты).	10	10					10	10
5	<b>Раздел 5. Основное технологическое оборудование места практики (цеха, участка или лаборатории)</b>	<b>30</b>	<b>30</b>					<b>30</b>	<b>30</b>
6	<b>Раздел 6. Технологическая оснастка цеха (участка)</b>	<b>30</b>	<b>30</b>					<b>30</b>	<b>30</b>
7	<b>Раздел 7. Правила безопасного пребывания на территории предприятия (цеха, участка, или в лабораториях института). Правила безопасной эксплуатации оборудования. Охрана окружающей среды.</b>	<b>10</b>	<b>10</b>					<b>10</b>	<b>10</b>

8	<b>Раздел 8. Организация производства продукции (в скобках плановый вариант для разрабатываемого изделия)</b>	10	10					10	10
9	Написание отчета	40	40					40	40
10	Подготовка к защите отчета и защита отчета с оценкой ( <b>контроль</b> )	3,6							
11	<b>Промежуточная аттестация – зачет с оценкой</b>	0,4							
	<b>ИТОГО</b>	<b>324</b>	<b>320</b>	<b>2</b>	<b>2</b>	<b>4</b>	<b>4</b>	<b>314</b>	<b>314</b>

## 6.2 Содержание разделов практики

Содержание практики, структурированное по темам (разделам)

№ п/п	Наименование раздела (в скобках для практики в институте)	Содержание раздела
1.	<b>Раздел 1. Общая характеристика</b>	базы практики
1.1	Организационное собрание перед началом практики.	Выдача заданий на практику и на ВКР.
1.2	Вводный инструктаж по технике безопасности.	Вводный инструктаж по технике безопасности. Ознакомление с правилами внутреннего распорядка (в скобках для случая прохождения практики в институте).
1.3	Общая характеристика базы практики (предприятия, цеха, участка или института, лабораторий)	<p><b>Практика на предприятии:</b> Краткая история создания и развития предприятия. Его укрупненная структура. Ассортимент продукции предприятия. Значение продукции предприятия для региона и страны в целом. Предпосылки создания предприятия в конкретном месте (наличие кадров, близость источников сырья, транспортная инфраструктура, обеспеченность энергоресурсами, близость потребителей). Назначение цеха/участка и ассортимент его продукции. Значение продукции цеха/участка для предприятия, региона и страны в целом. Взаимосвязь цеха/участка с другими цехами и службами предприятия.</p> <p><b>Практика в институте:</b> Предпосылки создания и краткая история института. Структура института и должностные обязанности руководителей его структурных подразделений. Предпосылки создания и краткая история направления подготовки специалистов в области производства и переработки полимерных материалов (лакокрасочных материалов, пластмасс и резин).</p>
2.	<b>Раздел 2. Характеристика готовой продукции и исходного сырья (Характеристика полученных полимерных материалов и исходного сырья)</b>	<p><b>Практика на предприятии:</b> Характеристика готовой продукции: конкретные виды, назначение, чертежи (эскизы), масса, цвет и т.д., условия эксплуатации. Перечень используемого сырья и вспомогательных материалов. Техническая характеристика сырья в рамках требований соответствующих нормативно-технических документов (ГОСТ, ОСТ, ТУ, СП). Особенности свойств. Обоснование выбора конкретного сырья.</p> <p><b>Практика в институте:</b> Характеристика полученных материалов: назначение, свойства, планируемые условия эксплуатации. Перечень используемого сырья и вспомогательных материалов. Техническая характеристика сырья в рамках требований соответствующих нормативно-технических документов (ГОСТ, ОСТ, ТУ, СП). Особенности свойств. Обоснование выбора конкретных марок полимерного сырья.</p>
3	<b>Раздел 3. Физико-химические основы реализуемого метода переработки полимерных материалов</b>	Обоснование выбора метода производства изделий. Сущность процесса, физические и химические процессы на пути трансформации исходного сырья в конечное изделие. Общие сведения о конструкции и принципе работы применяемого при этом основного технологического оборудования. Особенности конструкции рабочих органов оборудования (шнеков, роторов и т.д.). Общие сведения о конструкции и принципе работы применяемой при этом технологической оснастки (экструзионных головок, литьевых форм, пресс-форм и т.д.). Технологические параметры процесса формования изделий. Виды брака в производстве типовой продукции, его причины и способы устранения. Аналитические и численные методы описания процесса формования изделия. Источники прикладных программных средств, имеющих отношение к производству конкретной продукции (расчету основного технологического процесса, изготовлению чертежей)

4	<b>Раздел 4.</b> Общая технологическая схема производства.	
4.1	Стадии доставки, разгрузки, складирования, внутривозовского и внутрицехового транспортирования сырья	Способы доставки, разгрузки сырья. Правила складирования сырья с учетом его свойств. Способы транспортирования сырья в пределах предприятия, цеха, участка (института). Применяемое при этом оборудование и его краткая характеристика. Обоснование выбора соответствующего оборудования.
4.2	Стадия входного контроля качества сырья и техническая характеристика используемых при этом приборов. (Контроль качества исходного сырья и полученных материалов)	Свойства полимерных материалов. Значимость стадии входного контроля качества исходного сырья для нормального функционирования предприятия, цеха (участка). Организация входного контроля качества сырья на предприятии (в цехе). Технические средства, используемые для измерения основных характеристик сырья. Нормативно-техническая документация, используемая на стадии входного контроля качества сырья, и ее содержание. Обоснование содержания нормативно-технической документации, используемой на стадии входного контроля качества сырья. Основные этапы входного контроля качества сырья. Правила отбора проб. Краткое описание методик, используемых на предприятии на стадии входного контроля качества сырья. Прикладные программы, используемые при обработке результатов оценки качества сырья. Личное участие в процедуре отбора проб сырья и личное участие в процедуре оценки его качества.
4.3	Стадия подготовки сырья	Назначение стадии. Применяемое при этом оборудование, его конструкция и принцип работы, техническая характеристика. Обоснование выбора оборудования (вспомогательного). Технологические параметры отдельных технологических процессов (сушки, дробления и т.д.), их обоснование и регламентирование (технологические карты). Технические средства, используемые для измерения основных параметров процессов сушки, дробления и т.д. Обоснование наличия данной стадии с технологических и экономических позиций. Личное участие в реализации отдельных операций на стадии подготовки сырья Личное участие в реализации отдельных операций на стадии подготовки сырья, включая наладку, например, дробильного оборудования. Выбор оборудования. Оформление заявок на приобретение нового вспомогательного оборудования.
4.4	Стадия формования изделий и текущий контроль качества получаемых изделий	Перечень задействованного основного и, возможно, вспомогательного оборудования, оснастки. Технологические параметры процесса, их обоснование и регламентирование (технологические карты). Технические средства, используемые для измерения технологических параметров производства и конечной продукции. Наиболее характерные виды брака в производстве конкретной продукции, его причины и способы устранения. Исполнение функций рабочего: выставление требуемых параметров переработки (согласно технологическим картам), загрузка сырья, запуск оборудования (по возможности), контроль технологических параметров переработки, выполнение других функций (снятие изделий, удаление облоя и т.д.), контроль качества готовой продукции (стандартных образцов) согласно нормативно-технической документации.
4.5	Стадия контроля качества готовой продукции	Значимость стадии контроля качества готовой продукции в плане ее последующей эксплуатации у потребителя. Показатели качества конечной продукции, регламентируемые нормативно-технической документацией. Обоснование содержания нормативно-технической документации на продукцию. Технические средства, используемые при итоговом контроле качества продукции. Правила отбора проб. Методы оценки качества готовой продукции, реализуемые на предприятии. Прикладные программы, используемые при обработке результатов оценки качества готовой продукции. Личное участие в процедуре отбора проб готовой продукции и личное участие в процедуре оценки ее качества.
4.6	Упаковка продукции, складирование и транспортирование	Виды упаковки готовой продукции, правила ее складирования и транспортирования в рамках требований соответствующей нормативно-технической документации
5	<b>Раздел 5.</b> Основное технологическое оборудование цеха (участка или лаборатории)	Экструдеры, экструзионные линии (или литьевые машины, прессы и т.д.), специфическое оборудование (нанесение маркировки и т.д.), используемые в цехе (на участке). Назначение, конструкция (эскизы, чертежи), техническая характеристика, по возможности, достоинства и недостатки. Обоснование выбора основного оборудования (экструдеров, литьевых машин, прессов и т.д.). Мероприятия по обслуживанию и ремонту основного и вспомогательного оборудования. Порядок составления заявок на приобретение и ремонт оборудования.
6	<b>Раздел 6.</b> Технологическая оснастка цеха	Экструзионные головки или литьевые формы, пресс-формы, формы для термоформования и т.д. Назначение, конструкция (эскизы,

	(участка), института	чертежи), по возможности, достоинства и недостатки. Монтаж-демонтаж оснастки. Мероприятия по обслуживанию и ремонту оснастки. Порядок составления заявок на приобретение и ремонт оснастки.
7	<b>Раздел 7.</b> Правила безопасного пребывания на территории предприятия (цеха, участка), в лабораториях института. Охрана окружающей среды.	Общие правила безопасного пребывания на предприятии. План ликвидации возможных аварий. Способы эвакуации персонала в чрезвычайных ситуациях. Потенциальные опасности при эксплуатации основного и вспомогательного оборудования. Правила безопасной эксплуатации основного и вспомогательного оборудования (включая электробезопасность). Правила пожарной безопасности и производственной санитарии. Реализуемые на предприятии (в цехе, на участке) нормы охраны труда. Индивидуальные средства защиты. Оказание первой помощи при ожоге, отравлении, при поражении электрическим током. Мероприятия по охране окружающей среды.
8	<b>Раздел 8.</b> Организация производства (в случае прохождения практики в институте – планируемая)	Структура управления заводом и цехом. Штаты цеха. Должностные обязанности сотрудников, имеющих прямое отношение к стадиям входного контроля качества сырья, подготовки сырья, формования изделий (изделия), контроля качества готовой продукции и стадии переработки отходов. График сменности. Системы оплаты труда. Мероприятия по снижению себестоимости продукции

## 7. СООТВЕТСТВИЕ СОДЕРЖАНИЯ ТРЕБОВАНИЯМ К РЕЗУЛЬТАТАМ ОСВОЕНИЯ ПРАКТИКИ

№	В результате прохождения практики студент должен:	Раздел 1	Раздел 2	Раздел 3	Раздел 4	Раздел 5	Раздел 6	Раздел 7	Раздел 8
<b>Знать</b>									
1	значимость выпускаемой продукции (изделий или разрабатываемого материала);	+	+						+
2	содержание нормативных документов по качеству, стандартизации и сертификации продукции (изделий или полимерного материала);		+		+				
3	физико-химические основы метода переработки полимерного материала;			+					
4	значимость стадий входного контроля качества исходного сырья и готовой продукции для нормального функционирования предприятия, цеха, участка;				+				
5	-нормативно-техническую документацию, используемую на стадиях входного контроля качества сырья и готовой продукции (изделий или полимерного материала);				+				
6	методы контроля качества сырья и готовой продукции (изделий или полимерного материала);		+		+				
7	содержание технологических карт;			+	+				
8	технические средства для измерения основных параметров технологического процесса, свойств сырья и конкретной продукции (изделий или нового материала);			+	+				
9	влияние технологических параметров переработки на качество конкретной продукции;			+	+				
10	виды брака в производстве конкретной продукции (изделий или полимерного материала), их причины и способы устранения;			+	+				
11	конструктивные особенности и перечень технических характеристик основного и вспомогательного оборудования, используемого при выпуске конкретной продукции (изделий или полимерного материала);				+	+	+		
12	требования к техническому состоянию основного и вспомогательного оборудования;					+	+		+
13	конструкцию и принцип работы нового оборудования;					+	+		
14	Правила техники безопасности), производственной санитарии, пожарной безопасности и нормы охраны труда, действующие на месте практики;				+	+	+	+	
15	возможные негативные влияния на окружающую среду осуществляемого технологического процесса;			+	+			+	
16	порядок поведения в случае возникновения неблагоприятных экологических последствий;							+	
17	элементы экономического анализа производства конкретного вида продукции (изделий или полимерного материала);								+
<b>Уметь:</b>									

18	обосновать выбор исходного сырья в производстве конкретной продукции (изделий или нового материала);		+						
20	обосновать метод переработки исходного сырья в производстве конкретной продукции (изделий или нового полимерного материала);			+					
21	обосновать выбор основного и вспомогательного оборудования, используемого при выпуске конкретной продукции (изделий или полимерного материала) на основе анализа их технической документации;			+	+	+	+		
22	-обосновать содержание документов по качеству, стандартизации и сертификации конкретной продукции (изделий или полимерного материала);				+				
23	представить последствия применения сырья, не отвечающего требуемым показателям качества;				+				
24	представить последствия эксплуатации готовой продукции (изделий или полимерного материала) с отклонениями от требуемых показателей качества;				+				
25	обосновать выбор конкретных технических средств для измерения основных параметров технологического процесса, свойств сырья и конкретной продукции (изделий или нового материала);				+				
26	-выявлять отклонения от установленных режимов работы технологического оборудования и параметров технологического процесса;				+				
27	проверять и настраивать оборудование на заданные показатели, проверять работу средств программирования					+	+		
28	определять уровень отклонения технического состояния оборудования от требуемого;					+	+		
29	оценивать значимость освоения и эксплуатации нового оборудования;					+	+		
30	-работать с технической документацией;			+	+	+	+		
31	обосновать выбор конкретных параметров ведения технологических процессов и выбор технических средств ведения процесса с учетом возможных экологических последствий			+	+			+	
32	обосновать действующие по месту практики правила техники безопасности, производственной санитарии, пожарной безопасности и нормы охраны труда;				+			+	
33	составить примерную смету затрат при осуществлении всех или отдельных технологических операций производства конкретной продукции (изделий или полимерного материала);								+
<b>Владеть:</b>									
34	навыками осуществления не менее двух технологических операций в производстве изделий или полимерного материала (с использованием основного и вспомогательного оборудования)				+				
35	навыками работы с нормативными документами на стадии входного и выходного контроля качества сырья и готовой продукции (изделий или полимерного материала)		+		+				
36	навыками отбора проб не менее одного вида сырья				+				
37	навыками оценки не менее двух показателей качества исходного сырья				+				
38	навыками отбора проб не менее одного вида продукции				+				
39	навыками оценки не менее двух показателей качества готовой продукции (изделий или полимерного материала)				+				
40	навыками оценки результатов анализа, включая математическую обработку результатов анализа				+				+
41	-навыками устранения отклонений от установленных режимов работы технологического оборудования и параметров соответствующего технологического процесса (литье под давлением, экструзия и т.д.)				+				
42	навыками наладки и настройки оборудования и средств программирования на регламентные режимы работы.					+	+		
43	первичными навыками по составлению заявок на приобретение и ремонт оборудования;					+	+		
44	навыками вывода оборудования из производственного цикла, подготовки оборудования к ремонту и его приемки из ремонта.					+	+		
45	базовыми знаниями для понимания принципов действия нового оборудования и его назначения.					+	+		

46	навыками безопасной эксплуатации основного и вспомогательного оборудования при выпуске конкретного вида продукции (изделий или полимерного материала);				+	+	+	+	
47	навыками принятия конкретных технологических решений с учетом возможных экологических последствий;				+				
48	навыками работы с нормативными документами на стадии оформления отчета по практике;	+	+	+	+	+	+	+	+

№	Код и наименование компетенции	Код и наименование индикатора достижения компетенции	Раздел 1	Раздел 2	Раздел 3	Раздел 4	Раздел 5	Раздел 6	Раздел 7	Раздел 8
1	УК-5. Способен воспринимать межкультурное разнообразие общества в социально-историческом, этическом и философском контекстах	УК-5.1. Отмечает и анализирует особенности межкультурного взаимодействия (преимущества и возможные проблемные ситуации), обусловленные различием этических, религиозных и ценностных систем	+	+	+	+	+	+	+	+
		УК-5.2. Предлагает способы преодоления коммуникативных барьеров при межкультурном взаимодействии	+	+	+	+	+	+	+	+
		УК-5.3. Учитывает при социальном и профессиональном общении историческое наследие и социокультурные традиции	+	+	+	+	+	+	+	+
2	ПК-1 Способен осуществлять контроль соблюдения технологических параметров в пределах, утвержденных технологическим регламентом, принимать меры по устранению причин, вызывающих отклонение от норм технологического регламента, обеспечивать подготовку технологического оборудования к проверке и ремонту	ПК-1.1 Способен настраивать и проводить проверку оборудования.					+	+		
		ПК-1.2 Способен проверять техническое состояние, проводить профилактические осмотры и обслуживание оборудования, включая подготовку к ремонтам.					+	+		
		ПК-1.3 Демонстрирует готовность к освоению нового оборудования и его эксплуатации.					+	+		
		ПК-1.4 Способен анализировать техническую документацию, проводить основные инженерные расчеты для подбора оборудования в соответствии с технологическими регламентами и масштабом производства.					+	+		
		ПК-1.5 Способен выявлять и устранять отклонения от регламентных режимов работы основного технологического оборудования.				+				
		ПК-1.6 Готов использовать нормативные документы по качеству, стандартизации и сертификации выпускаемой продукции, применять элементы экологического анализа в практической работе.		+		+				
2	ПК-2 Способен принимать технические решения при разработке технологических процессов, их проведения в рамках регламентов, выявлять и устранять отклонения, выбирать	ПК-2.1 Способен осуществлять технологический процесс в соответствии с регламентом, использовать современные технические средства для измерения и управления основными параметрами		+	+	+	+	+		+

		<b>ПК-2.2</b> Способен обосновывать и принимать технические решения при выборе технологических операций в ходе разработки технологических процессов, учитывать экологические последствия применения конкретных		+	+	+			+	
		<b>ПК-2.3</b> Способен выявлять и устранять отклонения от регламентных параметров технологического процесса.				+				
		<b>ПК-2.4</b> Способен проводить анализ материалов на стадиях входного, текущего технологического и заключительного контроля и осуществлять оценку получаемых результатов.				+				
3	<b>ПК-3</b> Способен использовать правила техники безопасности, производственной санитарии, промышленной безопасности и нормы охраны труда, измерять физические, химические факторы и факторы трудового процесса на рабочих местах.	<b>ПК-3.1</b> Способен использовать нормативные документы по вопросам охраны труда, промышленной безопасности, промышленной санитарии, пожарной и электробезопасности.		+		+	+	+	+	
		<b>ПК-3.2</b> Способен измерять параметры производственного микроклимата и оценивать уровни запыленности и загазованности, шума, вибрации, освещенности рабочих мест, тяжести и напряженности трудового процесса.				+			+	
		<b>ПК-3.3</b> Способен оказывать первую доврачебную помощь пострадавшим при авариях и чрезвычайных ситуациях, эффективно использовать средства защиты от негативных воздействий, проводить качественный и количественный анализ и оценивание риска.				+			+	
4	<b>ПК-4</b> Готов применять цифровые информационные технологии для решения технологических задач в профессиональной области.	<b>ПК-4.1</b> Демонстрирует готовность использовать профессиональные пакеты прикладных программ для технологических расчётов и проектирования.		+	+	+	+	+		
		<b>ПК-4.2</b> Использует сетевые компьютерные технологии для получения информации в сфере своей профессиональной деятельности.		+	+	+	+	+		+
		<b>ПК-4.3</b> Соблюдает основные требования информационной безопасности при решении профессиональных и прикладных задач.		+	+	+	+	+		
5	<b>ПК-5</b> Способен осуществлять проведение работ по обработке и анализу научно-технической информации и результатов исследований, выполнять эксперименты и оформлять результаты исследований и разработок, готовность осуществлять подготовку документации, проектов планов и программ проведения отдельных этапов работ	<b>ПК-5.1</b> Способен планировать и проводить физические и химические эксперименты, проводить обработку их результатов и оценивать погрешности, выдвигать гипотезы и устанавливать границы их применения, применять методы математического анализа и моделирования, теоретического и экспериментального исследования.				+	+			



	<b>ПК-5.2</b> Готов изучать научно-техническую информацию, отечественный и зарубежный опыт по тематике исследования, подготовку документации, проектов планов и программ проведения отдельных этапов работ.	+	+	+	+	+	+	+	+
	<b>ПК-5.3</b> Готов использовать знание свойств химических элементов, соединений и материалов на их основе для решения задач профессиональной деятельности		+	+	+	+	+	+	+
	<b>ПК-5.4</b> Готов использовать знания основных физических теорий для решения возникающих физических задач, самостоятельного приобретения физических знаний, для понимания принципов работы приборов и устройств, в том числе выходящих за пределы компетентности конкретного направления.			+	+	+	+		

## 8. ПРАКТИЧЕСКИЕ ЗАНЯТИЯ

### 8.1. Практические занятия – не предусмотрены

## 9. САМОСТОЯТЕЛЬНАЯ РАБОТА

Самостоятельная работа проводится с целью освоения знаний и умений по практике и предусматривает:

- сбор материала в рамках тематики разделов практики: ознакомление и проработку рекомендованной литературы, работу с электронно-библиотечными системами, включая переводы публикаций из научных журналов, цитируемых в базах Web of Science, Scopus, Chemical Abstracts, РИНЦ;
- посещение отраслевых выставок
- участие в семинарах, конференциях, проводимых в Институте;
- подготовку отчета по практике;
- подготовку к защите отчета.

## 10. ОЦЕНОЧНЫЕ МАТЕРИАЛЫ

Оценочные материалы представлены в виде отдельного документа – Фонда оценочных средств, являющегося неотъемлемой частью рабочей программы дисциплины.

## 11. МЕТОДИЧЕСКИЕ УКАЗАНИЯ ПО ОСВОЕНИЮ ПРАКТИКИ

Организация образовательного процесса регламентируется учебным планом и расписанием учебных занятий. Язык обучения (преподавания) — русский. Для всех видов аудиторных занятий «час» устанавливается продолжительностью 45 минут. Зачетная единица составляет 27 астрономических часов или 36 академических час. Через каждые 45 мин контактной работы делается перерыв продолжительностью 5 мин, а после двух час. контактной работы делается перерыв продолжительностью 10 мин.

Сетевая форма реализации программы практики не используется.

Обучающийся имеет право на зачет результатов обучения по практике, если она освоена им при получении среднего профессионального образования и (или) высшего образования, а также дополнительного образования (при наличии) (далее - зачет результатов обучения). Зачтенные результаты обучения учитываются в качестве результатов промежуточной аттестации в установленном Институте порядке.

### 11.1. Образовательные технологии

Образовательный процесс при освоении практики основывается на использовании традиционных, инновационных и информационных образовательных технологий. Возможна реализация ОПОП с применением электронного обучения и дистанционных образовательных технологий. Традиционные образовательные технологии представлены практическими занятиями. Инновационные образовательные технологии используются в виде применения активных и интерактивных форм обучения. Информационные образовательные технологии

реализуются путем активизации самостоятельной работы студентов в информационной образовательной среде. Конкретно это проявляется в сборе информации в среде Интернет и подготовке презентаций. При этом важным является стимулирование студента к собственной оценке правдивости и значимости полученной информации, т.е. развитие инновационно-информационных интерактивных форм обучения.

## 11.2. Отчет по практике. Подготовка и защита отчета

**Отчет по практике.** Отчет по практике является специфической формой письменной работы, позволяющей студенту обобщить свои знания, умения и навыки, осознать и зафиксировать профессиональные и социально-личностные компетенции, приобретенные за время изучения базовых и профильных учебных дисциплин и прохождения практики. Для выпускающей кафедры отчеты обучающихся по практикам позволяют создавать механизмы обратной связи, для внесения корректив в учебный и научный процессы.

### Подготовка и проверка отчета

Материал для отчета студент собирает в период практики. На завершающем этапе практики студент составляет письменный отчет. Отчет составляется индивидуально каждым обучающимся и является основным документом, характеризующим его работу во время практики.

Отчет по практике на первом этапе представляется на проверку руководителю практики от предприятия, а после завершения практики – руководителю практики от института в установленный срок.

### Требования к содержанию отчета по практике

Отчет о прохождении практики включает следующие элементы:

- титульный лист;
  - лист задания на практику;
  - содержание;
  - введение (пункт 1 табл. в разделе 6.2);
  - характеристика исходного сырья (пункт 2 табл. в разделе 6.2);
  - характеристика исходного сырья (пункт 2 табл. в разделе 6.2);
  - физико-химические основы реализуемого метода переработки полимерных материалов (пункт 3 табл. в разделе 6.2);
  - доставка, разгрузка, складирование, внутризаводское и внутрицеховое транспортирование сырья (пункт 4.1 табл. в разделе 6.2);
  - входной контроль качества сырья (пункт 4.2 табл. в разделе 6.2, кроме личного участия);
  - подготовки сырья (пункт 4.3 табл. в разделе 6.2, кроме личного участия);
  - формование изделий и текущий контроль качества получаемой продукции (пункт 4.4 табл. в разделе 6.2, кроме личного участия);
  - контроль качества готовой продукции (пункт 4.5 табл. в разделе 6.3, кроме личного участия);
  - упаковка продукции, складирование и транспортирование (пункт 4.6 табл. в разделе 6.2);
  - основное технологическое оборудование цеха/участка (пункт 6 табл. в разделе 6.2);
  - технологическая оснастка цеха/участка (пункт 7 табл. в разделе 6.2);
  - правила безопасного пребывания на территории предприятия/цеха/ участка. Охрана окружающей среды (пункт 7 табл. в разделе 6.2);
  - организация производства (пункт 8 табл. в разделе 6.2);
  - личное участие в производственном процессе:
    - участие в процедуре отбора проб сырья и личное участие в процедуре оценки его качества;
    - участие в реализации отдельных операций на стадии подготовки сырья;
    - исполнение функций рабочего: выставление требуемых параметров переработки (согласно технологическим картам), загрузка сырья, запуск оборудования (по возможности), контроль технологических параметров переработки, выполнение других функций (снятие изделий, удаление облоя и т.д.), контроль качества готовой продукции согласно нормативно-технической документации;
    - участие в процедуре отбора проб готовой продукции и личное участие в процедуре оценки ее качества;
  - заключение (перечень полученных новых знаний, умений и навыков или перечень знаний, умений и навыков, получивших развитие);
  - список использованных источников;
  - приложения (схемы или чертежи оборудования, оснастки, проспекты и т.д., при необходимости).
- Объем отчета в зависимости от степени проработки вопросов задания может составлять 30-50 с и определяется обучающимся самостоятельно.

### Требования к оформлению отчета

Отчет оформляется в рамках требований документа СТАНДАРТ ОРГАНИЗАЦИИ. СТО НИ РХТУ-2014. Студенческие текстовые документы [Текст]: общие требования к содержанию, оформлению и хранению /сост. А.

А. Алексеев, В. И. Журавлев, Е. А. Коробко. - Новомосковск : [б. и.], 2015. - 81 с. - (ФГБОУ ВПО РХТУ им. Д.И.Менделеева. Новомосковский ин-т(филиал)).

#### **Срок сдачи отчета.**

Отчет о прохождении практики предоставляется в течение недели после окончания практики, оценка входит в результаты промежуточной аттестации в 6 семестре.

Обучающийся, не выполнивший программу практики или получивший отрицательную оценку, направляется для прохождения практики повторно в индивидуальном порядке, либо представляется к отчислению.

#### **Условия допуска к защите отчета и дата защиты**

Основанием для допуска к защите являются положительный отзыв руководителя практики от предприятия, полностью оформленный и проверенный отчет руководителем практики от института.

Дата и время защиты устанавливается руководителем практики от ВУЗа.

#### **Состав комиссии на защите отчета**

Отчет защищается перед комиссией в составе руководителя практики от института и, по возможности, руководителя практики от предприятия.

Отчет защищается в присутствии других студентов группы, лучше и студентов младших курсов.

#### **Форма защиты отчета**

Защита отчета проводится в форме доклада-презентации обучающегося.

#### **Процедура защиты и выставление оценки**

Процедура защиты: краткий доклад по результатам практики (не более 10 мин), оглашение отзыва руководителя практики со стороны предприятия, вопросы, ответы, обсуждение/дискуссия.

Приветствуется оценивание отчета со стороны студентов с обоснованием выставляемых ими оценки. Приветствуется самооценка отчета по практике с ее обоснованием. Конечную оценку ставит руководитель практики от института:

Защита отчета оценивается **зачетом с оценкой**. При постановке оценки учитываются содержание и качество оформления отчета, достижение целей и задач практики, учебная и трудовая дисциплина, сроки представления отчета к защите, доклад студента и ответы на вопросы, оценка отчета и деятельности студента в период практики руководителем практики от предприятия.

Оценка объявляется студенту в день защиты отчета.

### **11.3. Самостоятельная работа студента**

Самостоятельная работа обучающихся (СРО) — это деятельность учащихся, которую они совершают без непосредственной помощи и указаний преподавателя, руководствуясь сформировавшимися ранее представлениями о порядке и правильности выполнения операций. Цель СРО в процессе обучения заключается, как в усвоении знаний, так и в формировании умений и навыков по их использованию в новых условиях на новом учебном материале. Самостоятельная работа призвана обеспечивать возможность осуществления обучающегося самостоятельной познавательной деятельности в обучении, и является видом учебного труда, способствующего формированию у обучающихся самостоятельности. Самостоятельная работа обучающихся включает в себя выполнение различного рода заданий, которые ориентированы на более глубокое усвоение материала практики. К выполнению заданий для самостоятельной работы предъявляются следующие требования: задания должны исполняться самостоятельно и представляться в установленный срок, а также соответствовать установленным требованиям по оформлению.

Обучающимся следует:

- руководствоваться планом контрольных пунктов прохождения практики и защиты отчета;
- выполнять все плановые задания, выдаваемые преподавателем для самостоятельного выполнения;
- использовать при подготовке отчета основную и дополнительную литературу, нормативные документы вуза, определяемые руководителем практики от института, технологический регламент на предприятии, источники информации в сети Интернет.

Перед прохождением практики обучающимся необходимо ознакомиться:

- с содержанием рабочей программы практики;
- с целями и задачами практики, её связями с другими дисциплинами образовательной программы;
- методическими разработками по практике, имеющимися в электронно-образовательной среде ВУЗа;
- с графиком прохождения практики, расписанием консультаций руководителя практики от ВУЗа.

### **11.4. Методические рекомендации для руководителей практики от института и предприятия**

#### **Основные принципы обучения:**

1. Цель обучения – развить мышление, выработать мировоззрение; познакомить с идеями и методами науки; научить применять принципы и законы для решения простых и нестандартных физико-химических задач.

2. Обучение должно органически сочетаться с воспитанием. Нужно развивать в студентах волевые качества и трудолюбие. Ненавязчиво, к месту, прививать элементы культуры поведения. В частности, руководитель практики должен личным примером воспитывать в студентах пунктуальность и уважение к чужому времени.

3. Обучение должно быть не пассивным (сообщим студентам некоторый объем информации, расскажем, как решаются те или иные задачи), а активным и интерактивным. Нужно строить обучение так, чтобы в овладении материалом основную роль играла память логическая, а не формальная. Запоминание должно достигаться через глубокое понимание.

4. Одно из важнейших условий успешного обучения – умение организовать работу студентов.

5. Отношение руководителя практики к студентам должно носить характер доброжелательной требовательности. Для стимулирования работы студентов нужно использовать поощрение, одобрение, похвалу, но не порицание (порицание может применяться лишь как исключение). Руководитель практики должен быть для студентов доступным.

6. Необходим регулярный контроль работы студентов. Правильно поставленный, он помогает им организовать систематические занятия, а руководителям практики достичь высоких результатов в обучении. Это достигается, в частности, в рамках посещений руководителем практики от института баз практики и бесед с руководителями практики студентов от предприятия.

7. Важнейшей задачей руководителей практики является выработка у студентов осознания необходимости и полезности знания дисциплины как теоретической и практической основы для изучения профильных дисциплин. В этой связи большое значение приобретает процедура выдачи задания на практику и первый контакт студента с руководителем практики от предприятия.

8. При проведении аттестации студентов важно всегда помнить, что систематичность, объективность, аргументированность – главные принципы, на которых основаны контроль и оценка знаний студентов. Знание критериев оценки знаний обязательно для руководителей практики и студента.

#### **Отчет по практике. Подготовка и защита отчета**

Содержание отчета, порядок его подготовки, согласования и процедура защиты указаны в пункте 11.2.

#### **Отзыв руководителя практики от предприятия**

При прохождении практики на предприятии предварительная оценка ее итогов производится непосредственно на предприятии, лицом, осуществляющим руководство практикой от данного предприятия (руководителем практики от предприятия).

Руководитель практики от предприятия проверяет отчет по технологической практике на предмет его соответствия рабочей программе практики, полноте и правильности описаний и оценок обязательных разделов, использованию достаточного количества источников информации, языку изложения.

Руководитель по практике от предприятия дает оценку работе практиканта и его отчету в письменном отзыве, который прилагается к отчету, представляемому на кафедру. В отзыве отмечается самостоятельность и инициативность, проявленная обучающимся во время практики, соблюдение трудовой дисциплины, заинтересованность, степень усвоения ими полученной информации, а также отсутствие замечаний по оформлению и содержанию отчета по практике. Отзыв завершается выставлением оценки (например, «деятельность обучающегося ФИО в период прохождения технологической практики и уровень подготовленного им отчета по практике заслуживает оценки «отлично», «хорошо», «удовлетворительно» или «неудовлетворительно»). Оценка руководителя от предприятия (организации) учитывается при выставлении зачета с оценкой.

#### **Устный вид контроля результатов обучения**

При защите отчета используется устный вид контроля результатов освоения компетенций при прохождении технологической практики. **Устный опрос (УО)** позволяет оценить знания и кругозор обучающегося, умение логически построить ответ, владение монологической речью и иные коммуникативные навыки. УО обладает большими возможностями воспитательного воздействия преподавателя, т.к. при непосредственном контакте создаются условия для его неформального общения с обучающимися. Воспитательная функция УО имеет ряд важных аспектов: дисциплинирующий (систематизация материала при ответе), дидактический (лучшее запоминание материала при интеллектуальной концентрации), эмоциональный (радость от успешного прохождения собеседования) и др. Обучающая функция УО состоит в выявлении деталей, которые по каким-то причинам оказались недостаточно осмысленными в ходе практики и при подготовке к защите отчета. УО обладает также мотивирующей функцией: правильно организованное собеседование на защите отчета может стимулировать учебную деятельность обучающегося в дальнейшем.

#### **Презентация**

Защита отчета по практике проходит в режиме презентации.

### 11.5. Методические указания для студентов

Преддипломная практика студента предполагает самостоятельное изучение действующего производства, оборудования, методов и средств контроля производства, проработку вопросов безопасности жизнедеятельности, подготовку к защите отчета, сбор материалов для курсового проекта и курсовой работы.

#### Общие указания

Перед прохождением практики, обучающемуся необходимо до прибытия на предприятие ознакомиться:

- с содержанием рабочей программы практики;
- с целями и задачами практики, её связями с другими дисциплинами образовательной программы;
- ознакомиться с рекомендуемой литературой по соответствующей тематике;
- ознакомиться с графиком консультаций руководителя практики от института;
- получить от руководителя индивидуальное задание на практику.

По прибытии на предприятие необходимо пройти инструктаж по охране труда, включая технику безопасности, познакомиться со своим руководителем практики от предприятия.

**Примечание:** согласно Трудовому Кодексу РФ от 31.12.2001, №197-ФЗ, понятие «техника безопасности» трактуется как «система безопасных методов и приемов работ» и является составной частью понятия «Охрана труда».

В период прохождения практики обучающийся обязан строго соблюдать:

- правила внутреннего распорядка на предприятии;
- правила безопасного пребывания на территории предприятия;
- правила безопасного пребывания в цехе/на участке;
- правила техники безопасности (правила безопасного проведения работ) при выполнении каких-либо работ.

В период прохождения практики обучающийся обязан:

- собирать информацию на предприятии в соответствии с программой практики;
- провести поиск других информационных источников по тематике практики;
- переработать собранную информацию и оформить ее в должным образом в форме оформленного отчета по практике;
- представить отчет на проверку своему руководителю практики от предприятия;
- получить от него отзыв о своей деятельности в период практики с указанием оценки подготовленного отчета («отлично», «хорошо», «удовлетворительно» или «неудовлетворительно»).

Практика завершается защитой отчета перед комиссией в составе руководителя практики от института, преподавателя кафедры и, по возможности, руководителя практики от предприятия.

При выставлении оценки учитываются следующие показатели:

- содержание и качество оформления отчета;
- ответы на вопросы по всем разделам практики;
- характеристика работы обучающегося руководителем практики от предприятия и от института.

#### Отчет по практике. Подготовка и защита отчета по практике

Содержание отчета, порядок его подготовки, согласования и процедура защиты указаны в пункте 11.2.

#### По работе с литературой

В рабочей программе представлен список основной и дополнительной литературы по дисциплине – это учебники, учебно-методические пособия или указания. Дополнительная литература – учебники, монографии, сборники научных трудов, журнальные и газетные статьи, различные справочники, энциклопедии, Интернет-ресурсы.

Любая форма самостоятельной работы обучающегося (подготовка отчета по практике и т.д., подготовка к семинарскому занятию, написание курсовой работы, доклада и т.п.) начинается с изучения соответствующей литературы как в библиотеке / электронно-библиотечной системе, так и дома. Изучение указанных источников расширяет границы понимания предмета дисциплины

При организации СРО целесообразно также использовать источники полнотекстовых баз данных, а также публикации по теме курса в периодических изданиях, представленных в библиотеке ВУЗа.

Выбранную монографию или статью целесообразно внимательно просмотреть. В книгах следует ознакомиться с оглавлением и научно-справочным аппаратом, прочитать аннотацию и предисловие. Целесообразно пролистать, рассмотреть иллюстрации, таблицы, диаграммы, приложения. Такое ознакомление позволит узнать, какие главы следует читать внимательно, а какие прочитать быстро. В книге или журнале, принадлежащих обучающемуся, ключевые позиции можно выделять маркером или делать пометки на полях. При работе с электронным документом также следует выделять важную информацию. Если книга или журнал не являются собственностью обучающегося, то целесообразно записывать номера страниц, которые привлекли внимание. Позже следует вернуться к ним, перечитать или переписать нужную информацию. Физическое действие по записыванию помогает прочно заложить данную информацию в «банк памяти».

При работе с литературой выделяются следующие виды записей. Конспект – краткая схематическая запись основного содержания источника информации (книги, статьи из научного журнала, статьи с сайта и т.д.). Целью является не переписывание источника, а выявление его логики, системы доказательств, основных выводов. Обязательно указывать выходные данные источника (авторы, название, издательство и т.д.). Хороший конспект должен сочетать полноту изложения с краткостью. Цитата – точное воспроизведение текста, заключается в кавычки, точно указывается страница источника. Тезисы – концентрированное изложение основных положений прочитанного материала. Аннотация – очень краткое изложение содержания прочитанной работы. Резюме – наиболее общие выводы и положения работы, ее концептуальные итоги.

### **Презентация**

Защита отчета по практике проходит в режиме презентации.

Мультимедийные презентации – это сочетание разнообразных средств представления информации, объединенных в единую структуру. Чередуя или комбинируя текст, графику, видео и звуковой ряд позволяют донести информацию в максимально наглядной и легко воспринимаемой форме, акцентировать внимание на значимых моментах излагаемой информации, создавать наглядные эффектные образы в виде схем, диаграмм, графических композиций и т.п. Презентации обеспечивают комплексное восприятие материала, позволяют изменять скорость подачи материала, облегчают показ фотографий, рисунков, графиков, карт, архивных или труднодоступных материалов. Кроме того, при использовании анимации и вставок видеофрагментов возможно продемонстрировать динамичные процессы. Преимущество мультимедийных презентаций – проигрывание аудиофайлов, что обеспечивает эффективность восприятия информации.

Вначале производится разработка структуры компьютерной презентации. Студент составляет варианты сценария представления результатов собственной деятельности и выбирает наиболее подходящий. Затем создается выбранный вариант в компьютерном редакторе презентаций. После производится согласование презентации с руководителем практики от института и репетиция доклада.

Целесообразно согласовать презентацию с руководителем практики от предприятия.

**Общие требования к презентации:** презентация должна содержать титульный и конечный слайды. Структура презентации включает план, основную и резюмирующую части. Каждый слайд должен быть логически связан с предыдущим и последующим. Слайды должны содержать минимум текста (на каждом не более 10 строк). Наряду с сопровождающим текстом, необходимо использовать графический материал (рисунки, фотографии, схемы), что позволит разнообразить представляемый материал и обогатить доклад. Презентация может сопровождаться анимацией, что позволит повысить эффективность представления доклада, но акцент только на анимацию недопустим, т.к. злоупотребление ею может привести к потере контакта со слушателями. Время выступления должно быть соотносено с количеством слайдов из расчёта, что презентация из 10–15 слайдов требует для выступления около 7–10 минут.

## **11.6. Особенности организации образовательного процесса для инвалидов и лиц с ограниченными возможностями здоровья**

Профессорско-преподавательский состав знакомится с психолого-физиологическими особенностями обучающихся инвалидов и лиц с ограниченными возможностями здоровья, индивидуальными программами реабилитации инвалидов (при наличии). При необходимости осуществляется дополнительная поддержка преподавания психологами, социальными работниками, прошедшими подготовку ассистентами.

Предполагается использовать социально-активные и рефлексивные методы обучения, технологии социокультурной реабилитации с целью оказания помощи в установлении полноценных межличностных отношений с другими студентами, создании комфортного психологического климата в студенческой группе. Подбор и разработка учебных материалов производятся с учетом предоставления материала в различных формах: аудиальной, визуальной, с использованием специальных технических средств и информационных систем.

Освоение практики лицами с ОВЗ осуществляется с использованием средств обучения общего и специального назначения (персонального и коллективного использования).

Для студентов с ОВЗ предусматривается доступная форма предоставления заданий оценочных средств:

- в печатной или электронной форме (для лиц с нарушениями опорно-двигательного аппарата);
- в печатной форме или электронной форме с увеличенным шрифтом и контрастностью (для лиц с нарушениями слуха, речи, зрения);
- методом чтения ассистентом задания вслух (для лиц с нарушениями зрения).

Студентам с инвалидностью увеличивается время на подготовку ответов на контрольные вопросы. Для таких студентов предусматривается доступная форма предоставления ответов на задания, а именно:

- письменно на бумаге или набором ответов на компьютере (для лиц с нарушениями слуха, речи);
- выбором ответа из возможных вариантов при тестировании с использованием услуг ассистента (для лиц с нарушениями опорно-двигательного аппарата);
- устно (для лиц с нарушениями зрения, опорно-двигательного аппарата).

При необходимости для обучающихся с инвалидностью процедура оценивания результатов обучения может проводиться в несколько этапов.

При необходимости, практика проводится в стенах института.

## 12. УЧЕБНО-МЕТОДИЧЕСКОЕ И ИНФОРМАЦИОННОЕ ОБЕСПЕЧЕНИЕ ПРАКТИКИ

Информационную поддержку освоения практики осуществляет библиотека Института, которая обеспечивает обучающихся основной учебной, учебно-методической и научной литературой, необходимой для организации образовательного процесса по дисциплине. Общий объем многоотраслевого фонда на 01.03.2021 г составляет более 405 000 экз.

Библиотека располагает учебной, учебно-методической и научно-технической литературой в форме печатных и электронных изданий, а также включает официальные, справочно-библиографические, специализированные отечественные и зарубежные периодические и информационные издания. Библиотека обеспечивает доступ к профессиональным базам данных, информационным, справочным и поисковым системам.

Каждый обучающийся обеспечен свободным доступом из любой точки, в которой имеется доступ к сети Интернет и к электронно-библиотечной системе (ЭБС) Института и Университета, которая содержит различные издания по основным изучаемым дисциплинам и сформирована по согласованию с правообладателями учебной и учебно-методической литературы.

Полный перечень электронных информационных ресурсов, используемых в процессе обучения, представлен в основной образовательной программе.

### 12.1. Перечень основной и дополнительной литературы, необходимой для освоения практики а) основная литература

Основная литература	Режим доступа	Обеспеченность
Производство изделий из полимерных материалов: Учеб. пособие /Крыжановский В.К., Кербер М.Л., Бурлов В.В., Паняматченко А.Д. – Под ред. Крыжановского В.К. – СПб.: Профессия, 2008. – 464 с.	Библиотека НИ РХТУ	Да
Технология полимерных материалов: учеб. пособие для вузов /А.Ф. Николаев, В.К. Крыжановский, В.В. Бурлов и др. – Под ред. В.К. Крыжановского. – СПб.: Профессия, 2008. – 544 с.	Библиотека НИ РХТУ	Да
Полимерные композиционные материалы: структура, свойства, технология / М.Л. Кербер, В.М. Виноградов, Г.С. Головкин, Ю.А. Горбаткина, В.К. Крыжановский, А.М. Куперман, И.Д. Симонов-Емельянов, В.И. Халиулин, В.А. Бунаков. – Под ред. А.А. Берлина. – СПб.: Профессия, 2008. – 560 с.	Библиотека НИ РХТУ	Да
Садова А.Н., Бортников В.Г., Заикин А.Е. и др. Практикум по технологии переработки и испытаниям полимеров и композиционных материалов: учебное пособие – М.: Колосс, 2011. – 302 с.	Библиотека НИ РХТУ	Да
Крыжановский, В.К. Пластмассовые детали технических устройств (выбор материала, конструирование, расчет) [Электронный ресурс] : учеб. пособие / В.К. Крыжановский, В.В. Бурлов. — Электрон. дан. — Санкт-Петербург : НОТ, 2013. — 456 с.	ЭБС «Лань» Режим доступа: <a href="https://e.lanbook.com/book/35863">https://e.lanbook.com/book/35863</a> (дата обращения: 23.06.2023).	Да

### б) дополнительная литература

Дополнительная литература	Режим доступа	Обеспеченность
Мартин Дж.М., Смит У.К. Производство и применение резинотехнических изделий; под ред. Красовского В.Н.– СПб: Профессия, 2006. – 480 с.	Библиотека НИ РХТУ	Да
Свойства пластических масс. Показатель текучести расплава термопластов. Усадка: Учебное пособие / ФГБОУ ВО «РХТУ им. Д.И. Менделеева», Новомосковский ин-т (филиал). Сост.: Алексеев А.А., Коробко Е.А., Алексеев А.А. мл., Чернышова В.Н., Алексеев П.А. Новомосковск, 2016. – 56 с.	Библиотека НИ РХТУ	Да
Свойства пластических масс. Испытания на растяжение, изгиб, удар и теплостойкость: Учебное пособие / ФГБОУ ВО «РХТУ им. Д.И. Менделеева», Новомосковский институт (филиал). Сост.: Алексеев А.А., Коробко Е.А. Новомосковск, 2021. – 80 с.	Библиотека НИ РХТУ	Да

Студенческие текстовые документы [Текст]: общие требования к содержанию, оформлению и хранению / сост. А. А. Алексеев, В. И. Журавлев, Е. А. Коробко. - Новомосковск : [б. и.], 2015. - 81 с. - (ФГБОУ ВПО РХТУ им. Д.И.Менделеева. Новомосковский ин-т(филиал). (СТО НИ РХТУ -2014)	Библиотека НИ РХТУ	Да
--	--------------------	----

## 12.2. Рекомендуемые источники научно-технической информации

Научно-технические журналы:

Реферативный журнал «Химия» (Электронный ресурс с CD-R)

Журнал «Пластические массы» ISSN 0554-2901

Журнал «Высокомолекулярные соединения»

Серия А - Физика полимеров ISSN: 2308-1120

Серия Б - Химия полимеров ISSN: 2308-1139 Серия С - Тематические выпуски ISSN: 2308-1147

## 12.3. Информационные и информационно-образовательные ресурсы

1. Информационно-коммуникационные технологии в образовании. Система федеральных образовательных порталов [Электронный ресурс] – Режим доступа: <http://www.ict.edu.ru/> .(дата обращения: 23.06.2023).

2. Информационная система «Единое окно доступа к образовательным ресурсам» [Электронный ресурс] – Режим доступа:<http://window.edu.ru/> .(дата обращения: 23.06.2023).

3. Библиотека Новомосковского института (филиала) Российского химико-технологического университета им. Д.И. Менделеева. URL:

[http://irbis.nirhtu.ru/ISAPI/irbis64r\\_opak72/cgiirbis\\_64.dll?C21COM=F&I21DBN=IBIS&P21DBN=IBIS](http://irbis.nirhtu.ru/ISAPI/irbis64r_opak72/cgiirbis_64.dll?C21COM=F&I21DBN=IBIS&P21DBN=IBIS) (дата обращения: 23.06.2023).

4. Научная электронная библиотека eLIBRARY.RU[Электронный ресурс] - <https://elibrary.ru/> (дата обращения: 23.06.2023).

5. Федеральный институт промышленной собственности. Открытые реестры. Реестр изобретений Российской Федерации [Электронный ресурс]- Режим доступа: <https://www1.fips.ru/registers-web/action?acName=clickRegister&regName=RUPAT> / (дата обращения: 23.06.2023).

6. Научная электронная библиотека «КиберЛенинка» [Электронный ресурс] – Режим доступа: <https://cyberleninka.ru/>. (дата обращения: 23.06.2023).

Электронный фонд правовой и нормативно-технической документации [Электронный ресурс] – Режим доступа: <http://docs.cntd.ru/>. (дата обращения: 23.06.2023).

7. Электронный фонд правовой и нормативно-технической документации [Электронный ресурс] – Режим доступа: <http://docs.cntd.ru/>. (дата обращения: 23.06.2023).

8. ТехЛит библиотека. ГОСТы, СанПины, СНиПы и т.д.[Электронный ресурс] – Режим доступа <https://http://www.tehlit.ru>(дата обращения: 23.06.2023).

При реализации образовательного процесса используются следующие средства обеспечения освоения практики:

- **Электронно-библиотечная система «Лань»**

Договор № 33.03-Р-3.1-5182/2022 от 26.09.2022г.

ИКЗ : 22 1 7707072637 770701001 0054 000 5829 244

Договор № 33.03-Л-3.1-5181/2022 от 26.09.2022г.

ИКЗ : 22 1 7707072637 770701001 0054 000 5829 244

Срок действия с 26.09.2022г. по 25.09.2023г.

- **Электронно-библиотечная система «Электронное издательство ЮРАЙТ»** (договор № 33.03-Л-3.1-6138/2023 от 20.04.2023г. Срок действия с 20.04.2023г. по 19.04.2024г.)

- информационно-методические материалы: учебные и методические пособия в печатном и электронном виде; справочные материалы в печатном и электронном виде, альбомы и рекламные проспекты с основными видами и характеристиками материалов, изделий, основного и вспомогательного оборудования в области производства и переработки полимерных материалов, кафедральная библиотека электронных изданий.

## 13. МАТЕРИАЛЬНО-ТЕХНИЧЕСКОЕ ОБЕСПЕЧЕНИЕ ПРАКТИКИ

Учебные аудитории для проведения практических занятий, групповых и индивидуальных консультаций, текущего контроля и промежуточной аттестации, а также помещения для самостоятельной работы обучающихся оснащены компьютерной техникой с возможностью подключения к сети «Интернет» и обеспечены доступом в



электронную информационно-образовательную среду Института. Имеются помещения для хранения и профилактического обслуживания учебного оборудования.

Наименование специальных помещений и помещений для самостоятельной работы	Оснащенность специальных помещений и помещений для самостоятельной работы	Приспособленность помещений для использования инвалидами и лицами с ограниченными возможностями здоровья
Аудитория для групповых и индивидуальных консультаций обучающихся (ауд. 183)	Учебные столы, стулья, меловая доска Презентационная техника	приспособлено*
Аудитория для текущего контроля и промежуточной аттестации (ауд. 183)	Учебные столы, стулья, меловая доска Презентационная техника	приспособлено*
Аудитория для самостоятельной работы студентов (ауд. 158)	ПК Pentium 1,8 ГГц с оперативной памятью 2 Гбайт и памятью на жестком диске 200 Гбайт(1 шт.) с возможностью просмотра видеоматериалов и презентаций, доступом к сети «Интернет», к ЭБС, электронным образовательным и информационным ресурсам, базе данных электронного каталога НИ РХТУ, системе управления учебными курсами Moodle, учебно-методическим материалам. Принтер лазерный	приспособлено*
Лаборатория №183	Лабораторная мебель, стулья, доска. Прибор ИИРТ-М (показатель текучести расплава термопластов и реология их расплавов), компьютеризированный аппарат для испытания на прочность ZE-400, аппарат для испытания на прочность (растяжение, изгиб, сжатие), прибор для измерения твердости резины (твердость по Шор А), прибор ПТБ-1-2Ж (теплостойкость по Вика), маятниковый копр (0,5; 1 и 4 Дж), штангенциркуль. Презентационная техника.	приспособлено*
Лаборатория б/н «Реология полимеров».	Прибор (установка) «Полимер-К-1» (реология расплавов термопластов), прибор (установка) «Полимер-Р-1» (реология расплавов и отверждение реактопластов), ротационный пластометрМуни (реология расплавов и вулканизация сырых резиновых смесей). Оборудование: экструзионная линия для производства профильно-погонажных изделий на базе экструдера Schwabentan (экструдер, ванна, тянущее устройство, каландр), термопластавтомат ДХ-3224, лабораторная мельница (вальцы), дробилка гранул (ИПР-150), миксер, смеситель СБ-100, термоформовочная машина D8228 Freilassing для переработки листовых и пленочных материалов методом вакуумного формования с предварительной пневматической вытяжкой заготовок. Технологическая оснастка:экструзионные головки для производства 5 профильно-погонажных изделий, 3 формы для производства изделий из термопластов литьем под давлением (в т.ч. стандартные Брусок-Лопатка), 2 пресс-формы стандартные Бруски из реактопластов (большой и малый).	приспособлено*
Выездная практика проводится на базе профильных организаций	Материально-техническое оснащение практики определяется местом ее прохождения и поставленными руководителем практики конкретными заданиями.	

\* Для инвалидов и лиц с ограниченными возможностями здоровья есть возможность проводить лекционные занятия, практические занятия на 1-ых этажах учебных корпусов. Возле входных дверей в учебные корпуса установлен звонок в дежурную сотруднику. Предусмотрены широкие дверные проемы. Имеются специализированные кабинеты для самостоятельной и индивидуальной работы, оснащенные ПК.

### 13.1. Компьютеры, информационно-телекоммуникационные сети, аппаратно-программные и аудиовизуальные средства:

Ноутбук AcerExtensa4230 IntelCeleron 2.2ГГц, с оперативной памятью 2 Гбайта, жестким диском 160 Gb с возможностью просмотра видеоматериалов и презентаций, с неограниченным доступом в Интернет, к ЭБС, электронным образовательным и информационным ресурсам, базе данных электронного каталога Института, системе управления учебными курсами Moodle, учебно-методическим материалам.

Проектор Acer P 5270, экран на треноге DA-line

### 13. 2 Программное обеспечение

1. Операционная система MS Windows 7, бессрочная лицензия в рамках подписки Azure Dev Tools for Teaching (бывший Microsoft Imagine Premium(бывший DreamSpark – [TheNovomoskovsk university \(the branch\) - EMDEPT - DreamSparkPremium](http://e5.onthehub.com/WebStore/Welcome.aspx?vsro=8&ws=9f5a10ad-c98b-e011-969d-0030487d8897) <http://e5.onthehub.com/WebStore/Welcome.aspx?vsro=8&ws=9f5a10ad-c98b-e011-969d-0030487d8897>). Номер учетной записи e5: 100039214

2. MSWord, MSExcel, MSPowerPoint из пакета MSOffice 365 A1 распространяется под лицензией в рамках подписки Azure Dev Tools for Teaching (бывший Microsoft Imagine Premium(бывший DreamSpark – [TheNovomoskovsk university \(the branch\) - EMDEPT - DreamSparkPremium](http://e5.onthehub.com/WebStore/Welcome.aspx?vsro=8&ws=9f5a10ad-c98b-e011-969d-0030487d8897) <http://e5.onthehub.com/WebStore/Welcome.aspx?vsro=8&ws=9f5a10ad-c98b-e011-969d-0030487d8897>). Номер учетной записи e5: 100039214).

3. Архиватор 7zip (распространяется под лицензией GNULGPLlicense)

4. AdobeAcrobatReader - ПО [Acrobat Reader DC](https://acrobat.adobe.com/ru/ru/acrobat/pdf-reader/volume-distribution.html) и мобильное приложение AcrobatReader являются бесплатными и доступны для корпоративного распространения (<https://acrobat.adobe.com/ru/ru/acrobat/pdf-reader/volume-distribution.html>).

5. Браузер MozillaFireFox (распространяется под лицензией MozillaPublicLicense 2.0 (MPL))

### 14. ТРЕБОВАНИЯ К ОЦЕНКЕ КАЧЕСТВА ОСВОЕНИЯ ДИСЦИПЛИНЫ

Наименование разделов	Основные показатели оценки	Формы и методы контроля и оценки
<b>Раздел 1.</b> Общая характеристика базы практики (предприятия, цеха, участка или института, лабораторий)	<i>Знает</i> - значимость выпускаемой продукции (изделий или разрабатываемого материала); <i>Владеет:</i> навыками работы с нормативными документами на стадии оформления отчета по практике;	Оценка на защите отчета по практике (семестр <u>98</u> )
<b>Раздел 2.</b> Характеристика готовой продукции и исходного сырья (Характеристика полученных полимерных материалов и исходного сырья)	<b>Знать:</b> - значимость выпускаемой продукции (изделий или разрабатываемого материала); - содержание нормативных документов по качеству, стандартизации и сертификации продукции (изделий или полимерного материала); <b>Уметь:</b> - обосновать выбор исходного сырья в производстве конкретной продукции (изделий или нового материала); <b>Владеть:</b> - навыками работы с нормативными документами на стадии входного и выходного контроля качества сырья и готовой продукции (изделий или полимерного материала); - навыками работы с нормативными документами на стадии оформления отчета по практике;	Оценка на защите отчета по практике (семестр <u>9</u> )
<b>Раздел 3.</b> Физико-химические основы реализуемого метода переработки полимерных материалов	<b>Знать:</b> - физико-химические основы метода переработки полимерного материала; - содержание технологических карт; - технические средства для измерения основных параметров технологического процесса, свойств сырья и конкретной продукции (изделий или нового материала); - влияние технологических параметров переработки на качество конкретной продукции; - виды брака в производстве конкретной продукции (изделий или полимерного материала), их причины и способы устранения; - конструктивные особенности и перечень технических характеристик основного и вспомогательного оборудования, используемого при выпуске конкретной продукции (изделий или полимерного материала); - возможные негативные влияния на окружающую среду осуществляемого технологического процесса; <b>Умеет:</b> - обосновать метод переработки исходного сырья в производстве конкретной продукции (изделий или нового	Оценка на защите отчета по практике (семестр <u>9</u> )

	<p>полимерного материала);</p> <ul style="list-style-type: none"> <li>- обосновать выбор основного и вспомогательного оборудования, используемого при выпуске конкретной продукции (изделий или полимерного материала) на основе анализа их технической документации;</li> <li>- работать с технической документацией;</li> <li>- обосновать выбор конкретных параметров ведения технологических процессов и выбор технических средств ведения процесса с учетом возможных экологических последствий;</li> </ul> <p><b>-Владеет:</b></p> <p>--</p> <ul style="list-style-type: none"> <li>- базовыми знаниями для понимания принципов действия нового оборудования и его назначения.</li> <li>--навыками работы с нормативными документами на стадии оформления отчета по практике;</li> </ul>	
<p><b>Раздел 4. Общая технологическая схема производства.</b></p>	<p><b>Знает:</b></p> <ul style="list-style-type: none"> <li>- содержание нормативных документов по качеству, стандартизации и сертификации продукции (изделий или полимерного материала);</li> <li>- значимость стадий входного контроля качества исходного сырья и готовой продукции для нормального функционирования предприятия, цеха, участка;</li> <li>--нормативно-техническую документацию, используемую на стадиях входного контроля качества сырья и готовой продукции (изделий или полимерного материала);</li> <li>- методы контроля качества сырья и готовой продукции (изделий или полимерного материала);</li> <li>--содержание технологических карт;</li> <li>- технические средства для измерения основных параметров технологического процесса, свойств сырья и конкретной продукции (изделий или нового материала);</li> <li>-влияние технологических параметров переработки на качество конкретной продукции;</li> <li>-виды брака в производстве конкретной продукции (изделий или полимерного материала), их причины и способы устранения;</li> <li>-конструктивные особенности и перечень технических характеристик основного и вспомогательного оборудования, используемого при выпуске конкретной продукции (изделий или полимерного материала);</li> <li>-правила техники безопасности, производственной санитарии, пожарной безопасности и нормы охраны труда, действующие на месте практики;</li> <li>- возможные негативные влияния на окружающую среду осуществляемого технологического процесса;</li> <li>-порядок поведения в случае</li> </ul> <p><b>Умеет:</b></p> <ul style="list-style-type: none"> <li>- обосновать выбор конкретных технических средств для измерения основных параметров технологического процесса, свойств сырья и конкретной продукции (изделий или нового материала);</li> <li>---выявлять отклонения от установленных режимов работы технологического оборудования и параметров технологического процесса;</li> <li>- обосновать выбор основного и вспомогательного оборудования, используемого при выпуске конкретной продукции (изделий или полимерного материала) на основе анализа их технической документации;</li> <li>- обосновать содержание документов по качеству, стандартизации и сертификации конкретной продукции (изделий или полимерного материала);</li> <li>-представить последствия применения сырья, не отвечающего требуемым показателям качества;</li> <li>-представить последствия эксплуатации готовой продукции (изделий или полимерного материала) с отклонениями от требуемых показателей качества;</li> <li>- работать с технической документацией;</li> <li>-обосновать выбор конкретных параметров ведения технологических процессов и выбор технических средств ведения процесса с учетом возможных экологических последствий;</li> <li>-обосновать действующие по месту практики правила техники безопасности, производственной санитарии, пожарной безопасности и нормы охраны труда;</li> </ul> <p><b>Владеет:</b></p> <p>-- навыками осуществления не менее двух технологических операций в производстве изделий или полимерного</p>	<p>Оценка на защите отчета по практике (семестр <u>9</u>)</p>

	<p>материала (с использованием основного и вспомогательного оборудования)</p> <ul style="list-style-type: none"> <li>-навыками работы с нормативными документами на стадии входного и выходного контроля качества сырья и готовой продукции (изделий или полимерного материала);</li> <li>-навыками отбора проб не менее одного вида сырья</li> <li>-навыками оценки не менее двух показателей качества исходного сырья</li> <li>- навыками отбора проб не менее одного вида продукции;</li> <li>- навыками оценки не менее двух показателей качества готовой продукции (изделий или полимерного материала);</li> <li>-навыками оценки результатов анализа, включая математическую обработку результатов анализа;</li> <li>-навыками устранения отклонений от установленных режимов работы технологического оборудования и параметров соответствующего технологического процесса (литье под давлением, экструзия и т.д.).</li> <li>- навыками безопасной эксплуатации основного и вспомогательного оборудования при выпуске конкретного вида продукции (изделий или полимерного материала);</li> <li>--навыками принятия конкретных технологических решений с учетом возможных экологических последствий;</li> <li>-навыками работы с нормативными документами на стадии оформления отчета по практике;</li> </ul>	
Раздел 5.	<p><b>Знает:</b></p> <ul style="list-style-type: none"> <li>- конструктивные особенности и перечень технических характеристик основного и вспомогательного оборудования, используемого при выпуске конкретной продукции (изделий или полимерного материала);</li> <li>-требования к техническому состоянию основного и вспомогательного оборудования;</li> <li>-конструкцию и принцип работы нового оборудования;</li> <li>-правила техники безопасности), производственной санитарии, пожарной безопасности и нормы охраны труда, действующие на месте практики;</li> </ul> <p><b>Умеет:</b></p> <ul style="list-style-type: none"> <li>- обосновать выбор основного и вспомогательного оборудования, используемого при выпуске конкретной продукции (изделий или полимерного материала) на основе анализа их технической документации;</li> <li>-проверять и настраивать оборудование на заданные показатели, проверять работу средств программирования</li> <li>-определять уровень отклонения технического состояния оборудования от требуемого;</li> <li>-оценивать значимость освоения и эксплуатации нового оборудования;</li> <li>- работать с технической документацией;</li> </ul> <p><b>Владеет:</b></p> <ul style="list-style-type: none"> <li>-первичными навыками по составлению заявок на приобретение и ремонт оборудования;</li> <li>-навыками наладки и настройки оборудования и средств программирования на регламентные режимы работы.</li> <li>-навыками вывода оборудования из производственного цикла, подготовки оборудования к ремонту и его приемки из ремонта.</li> <li>-базовыми знаниями для понимания принципов действия нового оборудования и его назначения.</li> <li>- навыками безопасной эксплуатации основного и вспомогательного оборудования при выпуске конкретного вида продукции (изделий или полимерного материала);</li> <li>--навыками работы с нормативными документами на стадии оформления отчета по практике;</li> </ul>	Оценка на защите отчета по практике (семестр <u>9</u> )
Раздел 6. Технологическая оснастка цеха (участка), института	<p><b>Знает:</b></p> <ul style="list-style-type: none"> <li>- конструктивные особенности и перечень технических характеристик основного и вспомогательного оборудования, используемого при выпуске конкретной продукции (изделий или полимерного материала);</li> <li>-требования к техническому состоянию основного и вспомогательного оборудования;</li> <li>-конструкцию и принцип работы нового оборудования;</li> <li>-правила техники безопасности), производственной санитарии, пожарной безопасности и нормы охраны труда, действующие на месте практики;</li> </ul> <p><b>Умеет:</b></p> <ul style="list-style-type: none"> <li>- обосновать выбор основного и вспомогательного оборудования, используемого при выпуске конкретной</li> </ul>	Оценка на защите отчета по практике (семестр <u>9</u> )

	<p>продукции (изделий или полимерного материала) на основе анализа их технической документации;</p> <ul style="list-style-type: none"> <li>-проверять и настраивать оборудование на заданные показатели, проверять работу средств программирования</li> <li>-определять уровень отклонения технического состояния оборудования от требуемого;</li> <li>-оценивать значимость освоения и эксплуатации нового оборудования;</li> <li>- работать с технической документацией;</li> </ul> <p><b>Владеет:</b></p> <ul style="list-style-type: none"> <li>-первичными навыками по составлению заявок на приобретение и ремонт оборудования;</li> <li>-навыками наладки и настройки оборудования и средств программирования на регламентные режимы работы.</li> <li>-навыками вывода оборудования из производственного цикла, подготовки оборудования к ремонту и его приемки из ремонта.</li> <li>-базовыми знаниями для понимания принципов действия нового оборудования и его назначения.</li> <li>- навыками безопасной эксплуатации основного и вспомогательного оборудования при выпуске конкретного вида продукции (изделий или полимерного материала);</li> <li>--навыками работы с нормативными документами на стадии оформления отчета по практике;</li> </ul>	
<p><b>Раздел 7</b> Правила безопасного пребывания на территории предприятия (цеха, участка), в лабораториях института. Охрана окружающей среды.</p>	<p><b>Знает:</b></p> <ul style="list-style-type: none"> <li>- правила техники безопасности), производственной санитарии, пожарной безопасности и нормы охраны труда, действующие на месте практики;</li> <li>- возможные негативные влияния на окружающую среду осуществляемого технологического процесса;</li> <li>-порядок поведения в случае возникновения неблагоприятных экологических последствий;</li> </ul> <p><b>Умеет:</b></p> <ul style="list-style-type: none"> <li>- обосновать действующие по месту практики правила техники безопасности, производственной санитарии, пожарной безопасности и нормы охраны труда;</li> </ul> <p><b>Владеет:</b></p> <ul style="list-style-type: none"> <li>-- навыками безопасной эксплуатации основного и вспомогательного оборудования при выпуске конкретного вида продукции (изделий или полимерного материала);</li> <li>--навыками принятия конкретных технологических решений с учетом возможных экологических последствий;</li> <li>-навыками работы с нормативными документами на стадии оформления отчета по практике;</li> </ul>	<p>Оценка на защите отчета по практике (семестр <u>9</u>)</p>
<p><b>Раздел 8</b> Организация производства (в случае прохождения практики в институте - планируемая</p>	<p><b>Знать:</b></p> <ul style="list-style-type: none"> <li>- -значимость выпускаемой продукции (изделий или разрабатываемого материала);</li> <li>- элементы экономического анализа производства конкретного вида продукции (изделий или полимерного материала);</li> </ul> <p><b>Умеет:</b></p> <ul style="list-style-type: none"> <li>- составить примерную смету затрат при осуществлении всех или отдельных технологических операций производства конкретной продукции (изделий или полимерного материала);</li> </ul> <p><b>Владеет:</b></p> <ul style="list-style-type: none"> <li>--навыками работы с нормативными документами на стадии оформления отчета по практике;</li> </ul>	<p>Оценка на защите отчета по практике (семестр <u>9</u>)</p>

**Аннотация  
рабочей программы производственной практики  
«Преддипломная практика»**

**1. Общая трудоемкость** 9 з.е. / 324 ак. ч.

Форма промежуточного контроля – зачет с оценкой. Практика проводится на 5 курсе в 10 семестре.

**2. Место практики в структуре образовательной программы**

Практика Б2.В.01.03(Пд) «Преддипломная практика» реализуется в рамках блока Б2 «Практики», в части, формируемой участниками образовательных отношений Б2.В.01 Производственная практика.

Для освоения практики необходимы компетенции (или их части), сформированные в рамках изучения общепрофессиональных и специальных дисциплин, прохождения Учебной практики, Технологической (проектно-технологической) практики, Научно-исследовательской работы

**3. Цель и задачи практики**

Преддипломная практика проводится для выполнения выпускной квалификационной работы и является обязательной.

Преддипломная практика проводится с целью:

— развития знаний, умений и навыков в производстве изделий одним из методов переработки полимерных материалов (литьем под давлением, экструзией, прессованием и т.д.), как правило, отличным от метода переработки, изучаемого в процессе технологической практики;

или

— развития знаний, умений и навыков в производстве изделий из разрабатываемого полимерного материала.

**Задачами** производственной практики являются:

- закрепление и углубление знаний по общеинженерным и специальным дисциплинам профиля Технология и переработка полимеров
- закрепление правил охраны труда в технологии и переработки полимерных материалов;
- приобретение/закрепление знаний по реализации мероприятий по защите персонала предприятий и населения при возникновении различных аварийных ситуаций или катастроф;
- развитие умений работы в коллективе;
- развитие умений и навыков при работе с технологической нормативно-технической документацией;
- развитие умений и навыков при выполнении технологических операций путем дублирования действий машиниста экструдера и/или литейщика изделий из пластмасс, прессовщика и т.д.;
- развитие умений творчески решать возникающие производственно-технические задачи;
- развитие навыков самостоятельной работы, сравнительного анализа используемых и известных передовых технологий в отрасли;
- развитие знаний, умений и навыков написания отчета как формы технического документа.;
- сбор материала для подготовки и последующей защиты Выпускной квалификационной работы.

Способы проведения практики: стационарная; выездная.

**4. Содержание дисциплины** (в скобках для случая прохождения практики в институте)

Общая характеристика базы практики (предприятия, цеха, участка или института, лабораторий). Характеристика готовой продукции и исходного сырья (Характеристика полученных полимерных материалов и исходного сырья). Физико-химические основы реализуемого метода переработки полимерных материалов. Доставка, разгрузка, складирование, внутривозовое и внутрицеховое транспортирование сырья (в т.ч. и в институте). Входной контроль качества сырья (Контроль качества исходного сырья и полученных материалов). Подготовка сырья. Формование изделий и текущий контроль качества получаемой продукции (стандартных образцов). Контроль качества готовой продукции (стандартных образцов). Упаковка продукции, складирование и транспортирование (планируемое). Основное технологическое оборудование цеха, участка, института. Технологическая оснастка цеха, участка, института. Правила безопасного пребывания на территории предприятия, цеха, участка, института. Охрана окружающей среды. Организация производства (планируемое).

**5. Планируемые результаты обучения по практике, обеспечивающие достижение планируемых результатов освоения образовательной программы**

В результате прохождения практики обучающийся должен овладеть следующими компетенциями и индикаторами достижения компетенций:

Код и наименование компетенции	Код и наименование индикаторов достижения компетенций
<p><b>УК-5.</b> Способен воспринимать межкультурное разнообразие общества в социально-историческом, этическом и философском контекстах</p>	<p><b>УК-5.1.</b> Отмечает и анализирует особенности межкультурного взаимодействия (преимущества и возможные проблемные ситуации), обусловленные различием этических, религиозных и ценностных систем</p>
	<p><b>УК-5.2.</b> Предлагает способы преодоления коммуникативных барьеров при межкультурном взаимодействии</p>
	<p><b>УК-5.3.</b> Учитывает при социальном и профессиональном общении историческое наследие и социокультурные традиции различных социальных групп, этносов и конфессий, включая мировые религии, философские и этические учения;</p>
<p><b>ПК-1</b> Способен осуществлять контроль соблюдения технологических параметров в пределах, утвержденных технологическим регламентом, принимать меры по устранению причин, вызывающих отклонение от норм технологического регламента, обеспечивать подготовку технологического оборудования к проверке и ремонту</p>	<p><b>ПК-1.1</b> Способен настраивать и проводить проверку оборудования.</p>
	<p><b>ПК-1.2</b> Способен проверять техническое состояние, проводить профилактические осмотры и обслуживание оборудования, включая подготовку к ремонтам.</p>
	<p><b>ПК-1.3</b> Демонстрирует готовность к освоению нового оборудования и его эксплуатации.</p>
	<p><b>ПК-1.4</b> Способен анализировать техническую документацию, проводить основные инженерные расчеты для подбора оборудования в соответствии с технологическими регламентами и масштабом производства.</p>
	<p><b>ПК-1.5</b> Способен выявлять и устранять отклонения от регламентных режимов работы основного технологического оборудования.</p>
	<p><b>ПК-1.6</b> Готов использовать нормативные документы по качеству, стандартизации и сертификации выпускаемой продукции, применять элементы экологического анализа в практической работе.</p>
<p><b>ПК-2</b> Способен принимать технические решения при разработке технологических процессов, их проведения в рамках регламентов, выявлять и устранять отклонения, выбирать технические средства для измерения базовых параметров техпроцесса, сырья, продукции с учетом экологических аспектов.</p>	<p><b>ПК-2.1</b> Способен осуществлять технологический процесс в соответствии с регламентом, использовать современные технические средства для измерения и управления основными параметрами технологических процессов, определения практически важных свойств сырья и продукции.</p>
	<p><b>ПК-2.2</b> Способен обосновывать и принимать технические решения при выборе технологических операций в ходе разработки технологических процессов, учитывать экологические последствия применения конкретных технологий и технических средств.</p>
	<p><b>ПК-2.3</b> Способен выявлять и устранять отклонения от регламентных параметров технологического процесса.</p>
	<p><b>ПК-2.4</b> Способен проводить анализ материалов на стадиях входного, текущего технологического и заключительного контроля и осуществлять оценку получаемых результатов.</p>
<p><b>ПК-3</b> Способен использовать правила техники безопасности, производственной санитарии, промышленной безопасности и нормы охраны труда, измерять физические, химические факторы и факторы трудового процесса на рабочих местах.</p>	<p><b>ПК-3.1</b> Способен использовать нормативные документы по вопросам охраны труда, промышленной безопасности, промышленной санитарии, пожарной и электробезопасности.</p>
	<p><b>ПК-3.2</b> Способен измерять параметры производственного микроклимата и оценивать уровни запыленности и загазованности, шума, вибрации, освещенности рабочих мест, тяжести и напряженности трудового процесса.</p>
	<p><b>ПК-3.3</b> Способен оказывать первую доврачебную помощь пострадавшим при авариях и чрезвычайных ситуациях, эффективно использовать средства защиты от негативных воздействий, проводить качественный и количественный анализ и оценивание риска</p>
<p><b>ПК-4</b> Готов применять цифровые информационные технологии для решения технологических задач в профессиональной области.</p>	<p><b>ПК-4.1</b> Демонстрирует готовность использовать профессиональные пакеты прикладных программ для технологических расчетов и проектирования.</p>
	<p><b>ПК-4.2</b> Использует сетевые компьютерные технологии для получения информации в сфере своей профессиональной деятельности.</p>
	<p><b>ПК-4.3</b> Соблюдает основные требования информационной безопасности при решении профессиональных и прикладных задач</p>
<p><b>ПК-5</b> Способен осуществлять проведение работ по обработке и анализу научно-технической информации и результатов исследований, выполнять эксперименты и оформлять результаты исследований и разработок, готовность осуществлять подготовку документации, проектов планов и программ проведения отдельных этапов работ</p>	<p><b>ПК-5.1</b> Способен планировать и проводить физические и химические эксперименты, проводить обработку их результатов и оценивать погрешности, выдвигать гипотезы и устанавливать границы их применения, применять методы математического анализа и моделирования, теоретического и экспериментального исследования</p>
	<p><b>ПК-5.2</b> Готов изучать научно-техническую информацию, отечественный и зарубежный опыт по тематике исследования, подготовку документации, проектов планов и программ проведения отдельных этапов работ</p>
	<p><b>ПК-5.3</b> Готов использовать знание свойств химических элементов, соединений и материалов на их основе для решения задач профессиональной деятельности</p>
	<p><b>ПК-5.4</b> Готов использовать знания основных физических теорий для решения возникающих физических задач, самостоятельного приобретения физических знаний, для понимания принципов работы приборов и устройств, в том числе выходящих за пределы компетентности конкретного направления</p>

**Знать:**

- значимость выпускаемой продукции (изделий или разрабатываемого материала);
- содержание нормативных документов по качеству, стандартизации и сертификации продукции (изделий или полимерного материала);
- физико-химические основы метода переработки полимерного материала;
- значимость стадий входного контроля качества исходного сырья и готовой продукции для нормального функционирования предприятия, цеха, участка;

- нормативно-техническую документацию, используемую на стадиях входного контроля качества сырья и готовой продукции (изделий или полимерного материала);
- методы контроля качества сырья и готовой продукции (изделий или полимерного материала);
- содержание технологических карт;
- технические средства для измерения основных параметров технологического процесса, свойств сырья и конкретной продукции (изделий или нового материала);
- влияние технологических параметров переработки на качество конкретной продукции;
- виды брака в производстве конкретной продукции (изделий или полимерного материала), их причины и способы устранения;
- конструктивные особенности и перечень технических характеристик основного и вспомогательного оборудования, используемого при выпуске конкретной продукции (изделий или полимерного материала);
- требования к техническому состоянию основного и вспомогательного оборудования;
- конструкцию и принцип работы нового оборудования;
- правила техники безопасности, производственной санитарии, пожарной безопасности и нормы охраны труда, действующие на месте практики;
- возможные негативные влияния на окружающую среду осуществляемого технологического процесса;
- порядок поведения в случае возникновения неблагоприятных экологических последствий;
- элементы экономического анализа производства конкретного вида продукции (изделий или полимерного материала);

#### **Уметь:**

- обосновать выбор исходного сырья в производстве конкретной продукции (изделий или нового материала);
- обосновать метод переработки исходного сырья в производстве конкретной продукции (изделий или нового полимерного материала);
- обосновать выбор конкретных технических средств для измерения основных параметров технологического процесса, свойств сырья и конкретной продукции (изделий или нового материала);
- выявлять отклонения от установленных режимов работы технологического оборудования и параметров технологического процесса;
- обосновать выбор основного и вспомогательного оборудования, используемого при выпуске конкретной продукции (изделий или полимерного материала) на основе анализа их технической документации;
- проверять и настраивать оборудование на заданные показатели, проверять работу средств программирования
- определять уровень отклонения технического состояния оборудования от требуемого;
- оценивать значимость освоения и эксплуатации нового оборудования;
- обосновать содержание документов по качеству, стандартизации и сертификации конкретной продукции (изделий или полимерного материала);
- представить последствия применения сырья, не отвечающего требуемым показателям качества;
- представить последствия эксплуатации готовой продукции (изделий или полимерного материала) с отклонениями от требуемых показателей качества;
- работать с технической документацией;
- обосновать выбор конкретных параметров ведения технологических процессов и выбор технических средств ведения процесса с учетом возможных экологических последствий;
- обосновать действующие по месту практики правила техники безопасности, производственной санитарии, пожарной безопасности и нормы охраны труда;
- составить примерную смету затрат при осуществлении всех или отдельных технологических операций производства конкретной продукции (изделий или полимерного материала);

#### **Владеть:**

- навыками осуществления не менее двух технологических операций в производстве изделий или полимерного материала (с использованием основного и вспомогательного оборудования)
- навыками работы с нормативными документами на стадии входного и выходного контроля качества сырья и готовой продукции (изделий или полимерного материала);
- навыками отбора проб не менее одного вида сырья
- навыками оценки не менее двух показателей качества исходного сырья
- навыками отбора проб не менее одного вида продукции;
- навыками оценки не менее двух показателей качества готовой продукции (изделий или полимерного материала);
- навыками оценки результатов анализа, включая математическую обработку результатов анализа;
- навыками устранения отклонений от установленных режимов работы технологического оборудования и параметров соответствующего технологического процесса (литье под давлением, экструзия и т.д.).
- -первичными навыками по составлению заявок на приобретение и ремонт оборудования;
- навыками наладки и настройки оборудования и средств программирования на регламентные режимы работы.
- навыками вывода оборудования из производственного цикла, подготовки оборудования к ремонту и его приемки из ремонта.
- базовыми знаниями для понимания принципов действия нового оборудования и его назначения.
- навыками безопасной эксплуатации основного и вспомогательного оборудования при выпуске конкретного вида продукции (изделий или полимерного материала);
- навыками принятия конкретных технологических решений с учетом возможных экологических последствий;
- навыками работы с нормативными документами на стадии оформления отчета по практике;

## **6. Виды учебной работы и их объем**

*Семестр \_8\_*



Вид учебной работы	Объем		в том числе в форме практической подготовки	
	з.е.	акад. ч.	з.е.	акад. ч.
<b>Общая трудоемкость</b>	<b>9</b>	<b>324</b>	<b>8,89</b>	<b>320</b>
<b>Контактная работа</b>	<b>0,18</b>	<b>6,4</b>	<b>0,17</b>	<b>6</b>
Лекции		2		2
Практические занятия		4		4
<b>Самостоятельная работа</b>	<b>8,72</b>	<b>314</b>	<b>8,72</b>	<b>314</b>
В том числе:				
Работа с источниками информации и систематизация данных		60		60
Прохождение практики		214		214
Написание отчета		40		40
<b>Форма (ы) контроля:</b>	Зачет с оценкой			
<b>Контактная работа - промежуточная аттестация</b>	0,01	0,4		
<b>Контроль (зачет с оценкой)</b>	<b>0.1</b>	<b>3,6</b>		

**Министерство науки и высшего образования Российской Федерации**  
**Новомосковский институт (филиал)**  
**федерального государственного бюджетного образовательного учреждения**  
**высшего образования**  
**«Российский химико-технологический университет**  
**имени Д.И. Менделеева»**  
**(Новомосковский институт РХТУ им.Д.И.Менделеева)**

**УТВЕРЖДАЮ**

Директор Новомосковского института  
РХТУ им. Д.И. Менделеева

  
В.Д. Первухин  
« 31 »  2023 г.

**РАБОЧАЯ ПРОГРАММА УЧЕБНОЙ ПРАКТИКИ**

**Б2.О.01. 01 (У) «Ознакомительная практика»**

**Направление подготовки: 18.03.01 Химическая технология**

**Направленность (профиль): Технология и переработка полимеров**

Квалификация: бакалавр

**Форма обучения**

*заочная*

Новомосковск - 2023

## **1. ОБЩИЕ ПОЛОЖЕНИЯ**

### **1.1. Нормативные документы, используемые при разработке основной образовательной программы**

Нормативную правовую базу разработки рабочей программы практики составляют:

Федеральный закон от 29.12.2012 N 273-ФЗ (ред. от 02.07.2021) "Об образовании в Российской Федерации"(с изм. и доп., вступ. в силу с 01.09.2021);

Федеральный закон от 31.07.2020 г №304-ФЗ «О внесении изменений в Федеральный закон «Об образовании в Российской Федерации» по вопросам воспитания обучающихся»;

«Порядок организации и осуществления образовательной деятельности по образовательным программам высшего образования — программам бакалавриата, программам специалитета, программам магистратуры», утвержденный приказом Министерства науки и высшего образования РФ от 06.04.2021 г N 245;

Федеральный государственный образовательный стандарт высшего образования (ФГОС ВО) (ФГОС-3++) по направлению подготовки 18.03.01 Химическая технология, утвержденного приказом Министерства образования и науки Российской Федерации от 7 августа 2020 г. № 922 (Зарегистрировано в Минюсте России 19 августа 2020 г. N 59336);

Положение о практической подготовке обучающихся, утвержденное приказом Министерства науки и высшего образования Российской Федерации и Министерства просвещения Российской Федерации от 5 августа 2020 г. N 885/390 (зарегистрирован Министерством юстиции Российской Федерации 11 сентября 2020 г., регистрационный N 59778);

Приказ Министерства образования и науки Российской Федерации от 27 ноября 2015 N 1383 "Об утверждении Положения о практике обучающихся, осваивающих основные профессиональные образовательные программы высшего образования" зарегистрирован Министерством юстиции Российской Федерации 18 декабря 2015 г., регистрационный N 40168);

Методическими рекомендациями по организации образовательного процесса для обучения инвалидов и лиц с ограниченными возможностями здоровья в образовательных организациях высшего образования, в том числе оснащенности образовательного процесса (утверждены заместителем Министра образования и науки РФ А.А. Климовым от 08.04.2014 № АК-44/05вн)

Устав ФГБОУ ВО РХТУ им. Д.И. Менделеева;

Положение о Новомосковском институте (филиале) РХТУ им. Д.И. Менделеева.

Локальные нормативные акты Новомосковского института (филиала) РХТУ им. Д.И. Менделеева.

Положение о порядке организации и осуществления образовательной деятельности по образовательным программам высшего образования - программам бакалавриата, программам специалитета, программам магистратуры в НИ РХТУ им. Д.И. Менделеева, принятым решением Ученого совета НИ РХТУ им. Д.И. Менделеева от 30.10.2019;

Положения об электронной информационно-образовательной среде Новомосковского института (филиала) федерального государственного бюджетного образовательного учреждения высшего образования «Российский химико-технологический университет имени Д.И. Менделеева»

Основная профессиональная образовательная программа (далее – Программа, ОПОП) составлена в соответствии с требованиями Федерального государственного образовательного стандарта высшего образования (уровень бакалавриата) по направлению подготовки 18.03.01 Химическая технология, утвержденного приказом Министерства образования и науки Российской Федерации от 7 августа 2020 г. № 922 (Зарегистрировано в Минюсте России 19 августа 2020 г. N 59336) (ФГОС ВО), рекомендациями Учебно-методической комиссии НИ РХТУ им. Д.И. Менделеева и накопленным опытом проведения практики кафедрой «Технология композиционных материалов и малотоннажного синтеза» НИРХТУ им. Д.И. Менделеева (далее – Институт). Программа рассчитана на проведение практики в течение 1 семестра.

Контроль успеваемости студентов ведется по принятой в Институте системе.

Рабочая программа практики может быть реализована с применением электронного обучения и дистанционных образовательных технологий полностью или частично

## **2 ЦЕЛИ ПРОХОЖДЕНИЯ ПРАКТИКИ**

Целью «Ознакомительной практики» является получение общих представлений об объектах профессиональной деятельности бакалавра направления подготовки 18.03.01 «Химическая технология» в рамках профиля «Технология и переработка полимеров», а также приобретение обучающимися первичных умений и навыков в области получения полимерных материалов, их переработки и испытания получаемых изделий.

Задачи практики:

- адаптация в коллективе кафедры;
- ознакомление обучающихся с историей НИ РХТУ им. Д.И. Менделеева и кафедры «Химическая технология органических веществ и полимерных материалов»;
- закрепление знаний, умений и навыков, полученных ранее при изучении естественнонаучных дисциплин;
- формирование знаний правил безопасного пребывания на территории кафедры, норм охраны труда, производственной санитарии и мер противопожарной безопасности;
- формирование умений оказать первую помощь;
- формирование первичных представлений о химической структуре полимеров;
- ознакомление обучающихся с типами полимеров, полимерных материалов, историей их создания, свойствами, способами получения и переработки в изделия;
- приобретение первичных знаний, умений и навыков работы с нормативно-технической документацией, научно-технической литературой в области производства и переработки полимерных материалов.
- ознакомление обучающихся с достижениями кафедры в области создания и переработки полимерных материалов.
- ознакомление обучающихся с основными видами конструкционных материалов.

Способы проведения практики: стационарная; выездная.

Стационарная практика проводится на базе кафедры «Химическая технология органических веществ и полимерных материалов» НИ РХТУ им.Д.И.Менделеева.Выездная практика проводится на базе профильных организаций.

### 3. МЕСТО ПРАКТИКИ В СТРУКТУРЕ ОПОП

Практика Б2. О.01.01 (У) «Ознакомительная практика» реализуется в рамках Обязательной части блока Б2 «Практики» - Б2.О.01 Учебная практика.

Для освоения практики необходимы компетенции (или их части), сформированные и формируемые параллельно в рамках изучения следующих дисциплин: Общая и неорганическая химия, Математика, Органическая химия, Аналитическая химия и физико-химические методы анализа, Основы информационных технологий, Профильное программное обеспечение для решения задач профессиональной деятельности, Основы инженерной экологии.

### 4. ТРЕБОВАНИЯ К РЕЗУЛЬТАТАМ ОСВОЕНИЯ ПРАКТИКИ

Прохождение практики направлено на приобретение следующих компетенций и индикаторов их достижения:

**Универсальные компетенции и индикаторы их достижения:**

Наименование категории (группы) универсальных компетенций	Код и наименование универсальной компетенции выпускника	Код и наименование индикатора достижения компетенции
Системное и критическое мышление	<b>УК-1.</b> Способен осуществлять поиск, критический анализ и синтез информации, применять системный подход для решения поставленных задач	<b>УК-1.1</b> Анализирует задачу, выделяя её базовые составляющие. Определяет, интерпретирует и ранжирует информацию, требуемую для решения поставленной задачи
		<b>УК-1.2</b> Осуществляет поиск информации для решения поставленной задачи по различным типам запросов
		<b>УК-1.3</b> При обработке информации отличает факты от мнений, интерпретаций, оценок, формирует собственные мнения и суждения, аргументирует свои выводы и точку зрения
		<b>УК-1.4</b> Рассматривает и предлагает возможные варианты решения поставленной задачи, оценивая их достоинства и недостатки
Разработка и реализация проектов	<b>УК-2.</b> Способен определять круг задач в рамках поставленной цели и выбирать оптимальные способы их решения, исходя из действующих правовых норм, имеющихся ресурсов и ограничений	<b>УК-2.1</b> Определяет круг задач в рамках поставленной цели, определяет связи между ними и ожидаемые результаты их решения
		<b>УК-2.3</b> Планирует реализацию задач в зоне своей ответственности с учётом имеющихся ресурсов и ограничений, действующих правовых норм
		<b>УК-2.4</b> Выполняет задачи в зоне своей ответственности в соответствии с запланированными результатами и точками контроля, при необходимости корректирует способы решения задач
		<b>УК-2.5</b> Представляет результаты проекта, предлагает возможности их использования и/или совершенствования
	<b>УК-6.</b> Способен управлять своим временем, выстраивать и реализовывать траекторию саморазвития на основе принципов образования в течение всей жизни	<b>УК-6.1.</b> Использует инструменты и методы управления временем при выполнении конкретных задач, проектов, при достижении поставленных целей;
		<b>УК-6.2.</b> Оценивает требования рынка труда и предложения образовательных услуг для выстраивания траектории собственного профессионального роста
		<b>УК-6.3.</b> Определяет приоритеты собственной деятельности, личного развития и профессионального роста

	УК-6.4. Строит профессиональную карьеру и определяет стратегию профессионального развития
--	---

*Общепрофессиональные компетенции выпускников и индикаторы их достижения*

Наименование категории (группы) общепрофессиональных компетенций	Код и наименование общепрофессиональной компетенции выпускника	Код и наименование индикаторов достижений общепрофессиональных компетенций
Естественно-научная подготовка	<b>ОПК-1.</b> Способен изучать, анализировать, использовать механизмы химических реакций, происходящих в технологических процессах и окружающем мире, основываясь на знаниях о строении вещества, природе химической связи и свойствах различных классов химических элементов, соединений, веществ и материалов	<b>ОПК-1.1</b> Знает основные сведения о механизмах химических реакций, строении вещества, природе химической связи и свойствах различных классов химических элементов, соединений, веществ и материалов.
		<b>ОПК-1.2</b> Способен анализировать и использовать сведения о механизмах химических реакций, строении вещества, природе химической связи и свойствах различных классов химических элементов, соединений, веществ и материалов в технологических процессах и окружающем мире
		<b>ОПК-1.3</b> Владеет навыками проведения химического анализа; использованием справочной химической литературы; методами проведения химических реакций и процессов
Профессиональная методология	<b>ОПК-2</b> Способен использовать математические, физические, физико-химические, химические методы для решения задач профессиональной деятельности	<b>ОПК-2.1</b> Знает современные математические и физико-химические методы для решения задач профессиональной деятельности
		<b>ОПК-2.2</b> Владеет и использует современные методы и базы данных для решения задач профессиональной деятельности
		<b>ОПК-2.3</b> Применяет основные экспериментальные методы исследования физико-химических свойств веществ, а также теоретические законы естественнонаучных дисциплин к решению практических вопросов химической технологии.

*Профессиональные компетенции и индикаторы их достижения*

Задача профессиональной деятельности	Объект или область знания	Код и наименование профессиональной компетенции (ПК)	Код и наименование индикатора достижения профессиональной компетенции (ИПК)	Основание (профессиональный стандарт, анализ опыта и т.д.)
<b>Тип задач профессиональной деятельности:</b>				
<b>Технологический тип задач</b>				
Обеспечение и контроль работы технологических объектов и структурных подразделений	Оборудование, технологические процессы и промышленные системы получения веществ, материалов. Методы и средства диагностики и контроля технического состояния технологического оборудования	<b>ПК-1</b> Способен осуществлять контроль соблюдения технологических параметров в пределах, утвержденных технологическим регламентом, принимать меры по устранению причин, вызывающих отклонение от норм технологического регламента, обеспечивать подготовку технологического оборудования к проверке и ремонту	<b>ПК-1.6</b> Готов использовать нормативные документы по качеству, стандартизации и сертификации выпускаемой продукции, применять элементы экологического анализа в практической работе	ПС «Специалист по химической переработке нефти и газа», код 19.002, утвержденный приказом Министерства труда и социальной защиты Российской Федерации от 21.11.2014 № 926н (в ред. Приказа Минтруда России от 12.12.2016 г. № 727н)  Анализ требований к профессиональным компетенциям, предъявляемым к выпускникам на рынке труда
Контроль соблюдения технологической дисциплины	Нормативно-правовые акты в области охраны труда, пожарной и промышленной безопасности,	<b>ПК-3</b> Способен использовать правила техники безопасности, производственной	<b>ПК-3.1</b> Способен использовать нормативные документы по вопросам охраны труда, промышленной	ПС «Специалист по химической переработке нефти и газа», код 19.002, утвержденный приказом Министерства труда и

	электробезопасности	санитарии, промышленной безопасности и нормы охраны труда, измерять физические, химические факторы и факторы трудового процесса на рабочих местах.	безопасности, промышленной санитарии, пожарной и электробезопасности. <b>ПК-3.2</b> Способен измерять параметры производственного микроклимата и оценивать уровни запыленности и загазованности, шума, вибрации, освещенности рабочих мест, тяжести и напряженности трудового процесса. <b>ПК-3.3</b> Способен оказывать первую доврачебную помощь пострадавшим при авариях и чрезвычайных ситуациях, эффективно использовать средства защиты от негативных воздействий, проводить качественный и количественный анализ и оценивание риска	социальной защиты Российской Федерации от 21.11.2014 № 926н (в ред. Приказа Минтруда России от 12.12.2016 г. № 727н) Анализ требований к профессиональным компетенциям, предъявляемым к выпускникам на рынке труда
Решение прикладных и технологических задач использованием средств автоматизации и компьютерных технологий	Средства автоматизации и управления технологическими процессами	<b>ПК-4</b> Готов применять цифровые информационные технологии для решения технологических задач в профессиональной области.	<b>ПК-4.2</b> Использует сетевые компьютерные технологии для получения информации в сфере своей профессиональной деятельности.	ПС «Специалист по химической переработке нефти и газа», код 19.002, утвержденный приказом Министерства труда и социальной защиты Российской Федерации от 21.11.2014 № 926н (в ред. Приказа Минтруда России от 12.12.2016 г. № 727н)  Анализ требований к профессиональным компетенциям, предъявляемым к выпускникам на рынке труда

В результате прохождения практики студент бакалавриата должен:

**Знать:**

- цели и задачи учебной практики, пути их достижения и решения;
- основные вехи истории Новомосковского института РХТУ им. Д.И. Менделеева и профиля подготовки специалистов в области производства и переработки полимерных материалов;
- структуру управления в институте РХТУ и на кафедре;
- основные должностные обязанности руководителей института, факультета и сотрудников кафедры, обязанности обучающегося;
- правила внутреннего распорядка в институте и на кафедре;
- научные направления работы кафедры в области химической и физической модификации полимеров;
- общие правила безопасности;
- источники информации в области синтеза и исследования полимеров на бумажном носителе;
- электронные источники информации (электронные ресурсы) в области синтеза и исследования полимеров;
- основные законы химии, физики и математики;
- строение мономеров, используемых в производстве наиболее крупнотоннажных полимеров и олигомеров (смола), и природу химических связей в них;
- особенность строения полимеров и олигомеров и природу химических связей в них (на примере наиболее крупнотоннажных продуктов);
- понятие «нормативный документ» и его виды
- понятие «нормативный документ по качеству», его виды и содержание;
- значимость стандартизации при оценке качества исходного сырья и готовой продукции в технологии полимеров;
- значимость сертификации в технологии полимеров, полимерных материалов и изделий из них
- основные свойства олигомеров и полимеров, их достоинства и недостатки, применение;
- знать токсические, пожаро- и взрывоопасные свойства веществ, используемых при решении задач на этапе учебной практики;
- правила безопасности при осуществлении технологических процессов на этапе учебной практики;

**Уметь:**

- работать с источниками информации в рамках программы учебной практики
- пользоваться каталогами в библиотеке института;
- работать с реферативным журналом «Химия» (бумажная и электронная версии, синтез и исследование полимеров);
- использовать первичные знания о строении мономеров для понимания основных направлений химических процессов при синтезе полимеров и олигомеров;
- ориентировочно оценить затраты на постановку отдельных экспериментов в рамках практики;
- дать первичное понимание взаимосвязи «состав полимера-свойство»;
- предсказать несколько свойств полимера по общей формуле его составного повторяющегося звена;
- оказать первую помощь пострадавшему на кафедре при постановке экспериментальных работ по синтезу полимеров

**Владеть:**

- культурой поведения в институте и на территории кафедры;
- культурой общения с сотрудниками института и кафедры;
- навыками применения знаний о строении вещества и природе химической связи в различных химических соединениях для понимания свойств материалов на примере полимеров;
- навыками применения знаний о природе химических связей в мономерах при синтезе полимеров и олигомеров
- навыками использования основных законов химии, математики и физики при написании уравнений синтеза полимеров, при определении и расчете физико-механических свойств полимерных материалов;
- первичными навыками работы с нормативными документами на стадии входного и выходного контроля качества сырья и готовой продукции в производстве полимеров;
- навыками работы с нормативными документами на примере оформления результатов практики в рамках требований СТО НИ-РХТУ-2014;
- первичными навыками постановки химического эксперимента по синтезу и исследованию свойств полимеров;
- основными навыками работы в химической лаборатории с соблюдением требований безопасности;
- навыками получения, хранения и обработки информации в рамках подготовки итогового отчета по практике;

**5. ОБЪЕМ ПРАКТИКИ И ВИДЫ ОБРАЗОВАТЕЛЬНОГО ПРОЦЕССА**

Общая трудоемкость практики составляет 180 час или 5 зачетных единицы (з.е).

*Семестр \_3\_*

Вид учебной работы	Объем		в том числе в форме практической подготовки	
	з.е.	акад. ч.	з.е.	акад. ч.
<b>Общая трудоемкость</b>	<b>5</b>	<b>180</b>	<b>4,89</b>	<b>176</b>
<b>Контактная работа - аудиторные занятия:</b>	<b>0,18</b>	<b>6,4</b>	<b>0,17</b>	<b>6</b>
Лекции	0,06	2	0,06	2
Практические занятия	0,11	4	0,11	4
<b>Самостоятельная работа</b>	<b>4,72</b>	<b>170</b>	<b>4,72</b>	<b>170</b>
В том числе:				
Работа с источниками информации	1,11	40		
Проработка материала и систематизация данных	2,72	98		
Написание отчета	0,83	30		
Подготовка к практическим занятиям	0,06	2		
<b>Форма (ы) контроля:</b>	Зачет с оценкой			
<b>Контактная работа - промежуточная аттестация</b>	0,01	0,4		
Контроль (подготовка к зачету с оценкой)	<b>0,1</b>	<b>3,6</b>		

**6. СОДЕРЖАНИЕ ПРАКТИКИ**

## 6.1. Разделы практики и виды занятий

№ п/п	Наименование раздела практики	ак. часов							
		Всего	в т.ч. в форме практ. подг.	Лекции	в т.ч. в форме практ. подг.	Практич. зан.	в т.ч. в форме практ. подг.	СРС час.	в т.ч. в форме практ. подг.
1	Выдача задания на практику	3	3	2				1	
2	Охрана труда (техника безопасности). Оказание первой помощи	19	19					19	
3	Новомосковский институт РХТУ и профиль подготовки специалистов в области производства и переработки полимеров	10	10					10	
4	Источники информации в области технологии и переработки полимеров	12	12					12	
5	Синтез и свойства полимеров (с возможностью экскурсий)	102	102			4	4	98	
6	Оформление отчета по практике	30	30					30	
7	Контроль (подготовка к защите отчета)	3,6							
8	Промежуточная аттестация – зачет с оценкой	0,4							
	<b>ИТОГО</b>	<b>180</b>	<b>176</b>	<b>2</b>	<b>-</b>	<b>4</b>	<b>4</b>	<b>170</b>	<b>-</b>

## 6.2 Содержание разделов практики

Содержание практики, структурированное по темам (разделам)

№ раздела	Наименование раздела практики	Содержание раздела
1	Выдача задания на практику	Руководитель выдает обучающимся индивидуальное задание с указанием целей практики и решаемых при этом задач
2	Охрана труда (техника безопасности). Оказание первой помощи	Общие требования безопасности. Пожарная и электробезопасность. Правила безопасности с учетом специфики профиля Технология и переработка полимеров. Требования безопасности перед началом работ. Требования безопасности во время работы. Требования к организации режима труда и отдыха. Требования безопасности по окончании работы. Требования безопасности в аварийных ситуациях. Индивидуальные средства защиты. Оказание первой помощи.
3	Новомосковский институт РХТУ и профиль подготовки специалистов в области производства и переработки полимеров	Основные вехи истории Новомосковского института РХТУ им. Д.И. Менделеева и кафедры «Химическая технология органических веществ и полимерных материалов». Достижения и проблемы института и кафедры. Структура управления в институте РХТУ и на кафедре. Основные должностные обязанности руководителей института, факультета и сотрудников кафедры, обязанности обучающегося. Правила внутреннего распорядка в институте и на кафедре. Территориальное расположение руководителей института и факультета, территорию кафедры. Культура поведения в институте и на территории кафедры. Культура общения с сотрудниками института и кафедры. Особенности работы в коллективе, толерантного восприятия социальных, этнических, конфессиональных и культурных различий.
4	Источники информации в области технологии и переработки полимеров	Источники информации в области создания, производства, переработки и применения полимерных материалов на бумажном носителе. Электронные источники информации (электронные ресурсы). Сущность понятий «нормативный документ» и его виды и содержание (ГОСТ, ТУ, СТП, СТО), понятие «нормативный документ по качеству». Значимость стандартизации в оценке качества исходного сырья и готовой продукции в технологии и переработке полимеров. Значимость сертификации в технологии и переработке полимеров. «Тезисы доклада», «научная статья», «патент», «реферат». Основные методы, способы и средства получения, хранения и переработки информации. Порядок работы с каталогами библиотеки, с РЖ «Химии».
5	Синтез и свойства полимеров (с возможностью экскурсий)	Основные законы химии и физики, используемые в технологии полимеров и материалов на их основе и их сущность (закон сохранения массы, закон сохранения энергии, закон постоянства состава, закон кратных соотношений, закон Авогадро, объединенный газовый закон, уравнение Менделеева-Клапейрона, третий закон Ньютона, закон Гука, закон Паскаля, второй закон термодинамики). Непредельные органические соединения: примеры, природа химических связей, химические свойства. Этилен, пропилен, стирол, винилхлорид, фенол, формальдегид: кратко получение, химическая структура, природа химических связей в молекуле, основные физические и химические свойства. Синтез и свойства конкретного полимера (полимеров), с учетом научных интересов профиля подготовки бакалавров Технология и переработка полимеров.

## 7. СООТВЕТСТВИЕ СОДЕРЖАНИЯ ТРЕБОВАНИЯМ К РЕЗУЛЬТАТАМ ОСВОЕНИЯ ПРАКТИКИ

№	В результате прохождения практики студент должен:	Раздел	Раздел	Раздел	Раздел	Раздел
		1	2	3	4	5
<b>Знать</b>						
1	цели и задачи учебной практики, пути их достижения и решения;	+				
2	основные вехи истории Новомосковского института РХТУ им. Д.И. Менделеева и профиля подготовки специалистов в области производства и переработки полимерных материалов;-			+		
3	структуру управления в институте РХТУ и на кафедре;			+		
4	основные должностные обязанности руководителей института, факультета и сотрудников кафедры, обязанности обучающегося			+		
5	правила внутреннего распорядка в институте и на кафедре;			+		
6	научные направления работы кафедры в области химической и физической модификации полимеров;			+		
7	общие правила безопасности;		+			



8	источники информации в области синтеза и исследования полимеров на бумажном носителе;					+	
9	электронные источники информации (электронные ресурсы) в области синтеза и исследования полимеров;					+	
10	основные законы химии, физики и математики;						+
11	строение мономеров, используемых в производстве наиболее крупнотоннажных полимеров и олигомеров (смола), и природу химических связей в них;						+
12	особенность строения полимеров и олигомеров и природу химических связей в них (на примере наиболее крупнотоннажных продуктов);						+
13	-понятие «нормативный документ» и его виды					+	
14	-понятие «нормативный документ по качеству», его виды и содержание;					+	
15	-значимость стандартизации при оценке качества исходного сырья и готовой продукции в технологии полимеров;					+	
16	значимость сертификации в технологии полимеров					+	
17	основные свойства олигомеров и полимеров, их достоинства и недостатки, применение;						+
18	знать токсические, пожаро- и взрывопопасные свойства веществ, используемых при решении задач на этапе учебной практики;		+				+
19	правила безопасности при осуществлении технологических процессов на этапе учебной практики;		+				+
<b>Уметь</b>							
	-работать с источниками информации в рамках программы учебной практики		+			+	+
	пользоваться каталогами в библиотеке института;						+
	работать с реферативным журналом «Химия» (бумажная и электронная версии, синтез и исследование полимеров						+
	использовать первичные знания о строении мономеров для понимания основных направлений химических процессов при синтезе полимеров и олигомеров;						+
	ориентировочно оценить затраты на постановку отдельных экспериментов в рамках практики;						+
	дать первичное понимание взаимосвязи «состав полимера-свойство»;						+
	предсказать несколько свойств полимера по общей формуле его составного повторяющегося звена;						+
	оказать первую помощь пострадавшему на кафедре при постановке экспериментальных работ по синтезу полимеров			+			
<b>Владеть:</b>							
	культурой поведения в институте и на территории кафедры;		+			+	
	культурой общения с сотрудниками института и кафедры;		+			+	
	навыками применения знаний о строении вещества и природе химической связи в различных химических соединениях для понимания свойств материалов на примере полимеров;						+
	навыками применения знаний о природе химических связей в мономерах при синтезе полимеров и олигомеров						+
	навыками использования основных законов химии, математики и физики при написании уравнений синтеза полимеров, при определении и расчете физико-механических свойств полимерных материалов;						+
	первичными навыками работы с нормативными документами на стадии входного и выходного контроля качества сырья и готовой продукции в производстве полимеров;						+
	навыками работы с нормативными документами на примере оформления результатов практики в рамках требований СТО НИ-РХТУ-2014;						+
	--первичными навыками постановки химического эксперимента по синтезу и исследованию свойств полимеров						+
	-основными навыками работы в химической лаборатории с соблюдением требований безопасности			+			
	- навыками получения, хранения и обработки информации в рамках подготовки итогового отчета по практике		+	+	+	+	+

№	Код и наименование компетенции	Код и наименование индикатора достижения компетенции	Раздел 1	Раздел 2	Раздел 3	Раздел 4	Раздел 5	
	<b>УК-1.</b> Способен осуществлять поиск, критический анализ и синтез информации, применять системный подход для решения поставленных задач	<b>УК-1.1</b> Анализирует задачу, выделяя её базовые составляющие. Определяет, интерпретирует и ранжирует информацию, требуемую для решения поставленной задачи	+	+	+	+	+	
		<b>УК-1.2</b> Осуществляет поиск информации для решения поставленной задачи по различным типам запросов				+		
		<b>УК-1.3</b> При обработке информации отличает факты от мнений, интерпретаций, оценок, формирует собственные мнения и суждения, аргументирует свои выводы и точку зрения					+	+
		<b>УК-1.4</b> Рассматривает и предлагает возможные варианты решения поставленной задачи, оценивая их достоинства и недостатки					+	+
	<b>УК-2.</b>	<b>УК-2.1</b> Определяет круг задач в рамках	+			+	+	

	Способен определять круг задач в рамках поставленной цели и выбирать оптимальные способы их решения, исходя из действующих правовых норм, имеющихся ресурсов и ограничений	поставленной цели, определяет связи между ними и ожидаемые результаты их решения <b>УК-2.3</b> Планирует реализацию задач в зоне своей ответственности с учётом имеющихся ресурсов и ограничений, действующих правовых норм <b>УК-2.4</b> Выполняет задачи в зоне своей ответственности в соответствии с запланированными результатами и точками контроля, при необходимости корректирует способы решения задач <b>УК-2.5</b> Представляет результаты проекта, предлагает возможности их использования и/или совершенствования	+			+	+
	<b>УК-6.</b> Способен управлять своим временем, выстраивать и реализовывать траекторию саморазвития на основе принципов образования в течение всей жизни	<b>УК-6.1.</b> Использует инструменты и методы управления временем при выполнении конкретных задач, проектов, при достижении поставленных целей; <b>УК-6.2.</b> Оценивает требования рынка труда и предложения образовательных услуг для выстраивания траектории собственного профессионального роста <b>УК-6.3.</b> Определяет приоритеты собственной деятельности, личностного развития и профессионального роста <b>УК-6.4.</b> Строит профессиональную карьеру и определяет стратегию профессионального развития	+		+	+	+
	<b>ОПК-1.</b> Способен изучать, анализировать, использовать механизмы химических реакций, происходящих в технологических процессах и окружающем мире, основываясь на знаниях о строении вещества, природе химической связи и свойствах различных классов химических элементов, соединений, веществ и материалов	<b>ОПК-1.1</b> Знает основные сведения о механизмах химических реакций, строении вещества, природе химической связи и свойствах различных классов химических элементов, соединений, веществ и материалов. <b>ОПК-1.2</b> Способен анализировать и использовать сведения о механизмах химических реакций, строении вещества, природе химической связи и свойствах различных классов химических элементов, соединений, веществ и материалов в технологических процессах и окружающем мире <b>ОПК-1.3</b> Владеет навыками проведения химического анализа; использованием справочной химической литературы; методами проведения химических реакций и процессов					+
	<b>ОПК-2</b> Способен использовать математические, физические, физико-химические, химические методы для решения задач профессиональной деятельности	<b>ОПК-2.1</b> Знает современные математические и физико-химические методы для решения задач профессиональной деятельности <b>ОПК-2.2</b> Владеет и использует современные методы и базы данных для решения задач профессиональной деятельности <b>ОПК-2.3</b> Применяет основные экспериментальные методы исследования физико-химических свойств веществ, а также теоретические законы естественнонаучных дисциплин к решению практических вопросов химической технологии.				+	+
	<b>ПК-1</b> Способен осуществлять контроль соблюдения технологических параметров в пределах утвержденных технологическим регламентом, принимать меры по устранению причин, вызывающих отклонение от норм технологического регламента, обеспечивать подготовку технологического оборудования к проверке и ремонту	<b>ПК-1.6</b> Готов использовать нормативные документы по качеству, стандартизации и сертификации выпускаемой продукции, применять элементы экологического анализа в практической работе				+	+
	<b>ПК-3</b> Способен использовать правила техники безопасности, производственной санитарии,	<b>ПК-3.1</b> Способен использовать нормативные документы по вопросам охраны труда, промышленной безопасности, промышленной санитарии, пожарной и		+		+	

	промышленной безопасности и нормы охраны труда, измерять физические, химические факторы и факторы трудового процесса на рабочих местах.	электробезопасности.					
		<b>ПК-3.2</b> Способен измерять параметры производственного микроклимата и оценивать уровни запыленности и загазованности, шума, вибрации, освещенности рабочих мест, тяжести и напряженности трудового процесса.		+			
		<b>ПК-3.3</b> Способен оказывать первую доврачебную помощь пострадавшим при авариях и чрезвычайных ситуациях, эффективно использовать средства защиты от негативных воздействий, проводить качественный и количественный анализ и оценивание риска		+			
	<b>ПК-4</b> Готов применять цифровые информационные технологии для решения технологических задач профессиональной области.	<b>ПК-4.2</b> Использует сетевые компьютерные технологии для получения информации в сфере своей профессиональной деятельности.				+	

## 8. ПРАКТИЧЕСКИЕ И ЛАБОРАТОРНЫЕ ЗАНЯТИЯ

### 8.1. Практические занятия

№ раздела дисциплины	Тематика практических занятий	Трудоемкость час.
2	Охрана труда (техника безопасности). Оказание первой помощи	1
3	Новомосковский институт РХТУ и профиль подготовки специалистов в области производства и переработки полимеров	1
4	Источники информации в области технологии и переработки полимеров	1
5	Синтез и свойства конкретного полимера (полимеров), с учетом научных интересов профиля подготовки бакалавров Технология и переработка полимеров.	1
	Итого	4

## 9. САМОСТОЯТЕЛЬНАЯ РАБОТА

Самостоятельная работа проводится с целью освоения знаний и умений по практике и предусматривает:

- сбор материала в рамках тематики разделов практики: ознакомление и проработку рекомендованной литературы, работу с электронно-библиотечными системами,
- посещение отраслевых выставок
- участие в конференциях, проводимых в Институте;
- подготовку отчета по практике;
- подготовку к защите отчета.

## 10. ОЦЕНОЧНЫЕ МАТЕРИАЛЫ

Оценочные материалы представлены в виде отдельного документа – Фонда оценочных средств, являющегося неотъемлемой частью рабочей программы практики.

## 11. МЕТОДИЧЕСКИЕ УКАЗАНИЯ ПО ОСВОЕНИЮ ПРАКТИКИ

Организация образовательного процесса регламентируется учебным планом и расписанием учебных занятий. Язык обучения (преподавания) — русский. Для всех видов аудиторных занятий «час» устанавливается продолжительностью 45 минут. Зачетная единица составляет 27 астрономических часов или 36 академических час. Через каждые 45 мин контактной работы делается перерыв продолжительностью 5 мин, а после двух час контактной работы делается перерыв продолжительностью 10 мин.

Сетевая форма реализации программы дисциплины не используется.

Обучающийся имеет право на зачет результатов обучения по практике, если она освоена им при получении среднего профессионального образования и (или) высшего образования, а также дополнительного образования (при наличии) (далее - зачет результатов обучения). Зачтенные результаты обучения учитываются в качестве результатов промежуточной аттестации в установленном в Институте порядке.

### 11.1. Образовательные технологии

Образовательный процесс при освоении практики основывается на использовании традиционных, инновационных и информационных образовательных технологий. Возможна реализация ОПОП с применением электронного обучения и дистанционных образовательных технологий. Традиционные образовательные технологии представлены семинарскими (практическими) занятиями. Инновационные образовательные технологии используются в виде применения активных и интерактивных форм обучения. Информационные образовательные технологии реализуются путем активизации самостоятельной работы студентов в информационной образовательной среде. Конкретно это проявляется в сборе информации в среде Интернет и подготовке презентаций. При этом важным является стимулирование студента к собственной оценке правдивости и значимости полученной информации, т.е. развитие инновационно-информационных интерактивных форм обучения.

### **11.2. Занятия семинарского типа**

Семинарские (практические) занятия представляют собой детализацию теоретического материала, направлены на отработку навыков, проводятся в целях закрепления курса и охватывают все основные разделы практики.

Основной формой проведения семинаров и практических занятий является обсуждение наиболее проблемных и сложных вопросов по отдельным темам, а также разбор примеров и ситуаций при контактной работе. В обязанности преподавателя входят: оказание методической помощи и консультирование студентов по соответствующим темам курса, ответы на вопросы. Собственно семинарскому занятию обычно предшествует контрольная работа.

Активность на практических занятиях оценивается по следующим критериям:

- ответы на вопросы, предлагаемые преподавателем;
- участие в дискуссиях;

### **11.3. Практические занятия лабораторного типа**

Практические занятия лабораторного типа являются важным видом учебной работы, закрепляющим знания и обеспечивающим приобретение новых умений и навыков.

Практические занятия лабораторного типа начинаются с ознакомления обучающихся с правилами безопасного пребывания в специализированных лабораториях кафедры. Отдельно проводится инструктаж по технике безопасности перед каждой работой (инструктаж на рабочем месте).

По каждому практическому занятию лабораторного типа студент оформляет письменный отчет. Текущий контроль на практических занятиях лабораторного типа проводится в виде устных опросов до выполнения работы (на семинарских занятиях и контрольных работах) и после ее выполнения («защита» практической работы). Оценивается уровень знаний теоретических основ осуществляемого процесса, умений и навыков при выполнении работы, качество оформления отчета, качество оформления отчета, своевременность защиты работы.

### **11.4. Самостоятельная работа студента**

Для успешного усвоения дисциплины необходимо не только посещать аудиторные занятия, но и вести активную самостоятельную работу. При самостоятельной проработке курса обучающиеся должны:

- изучить рекомендованную основную и дополнительную литературу, составлять тезисы, аннотации и конспекты наиболее важных моментов;
- использовать для самопроверки материала оценочные средства.
- своевременно сдавать практические работы и отчет в целом.

### **11.4. Методические рекомендации для преподавателей**

#### **Основные принципы обучения**

1. Цель обучения – развить мышление, выработать мировоззрение; познакомить с идеями и методами науки; научить применять принципы и законы для решения простых и нестандартных физико-химических задач.

2. Обучение должно органически сочетаться с воспитанием. Нужно развивать в студентах волевые качества и трудолюбие. Ненавязчиво, к месту прививать элементы культуры поведения. В частности, преподаватель должен личным примером воспитывать в студентах пунктуальность и уважение к чужому времени.

3. Обучение должно быть не пассивным (сообщим студентам некоторый объем информации, расскажем, как решаются те или иные задачи), а активным. Нужно строить обучение так, чтобы в овладении материалом основную роль играла память логическая, а не формальная. Запоминание должно достигаться через глубокое понимание.

4. Одно из важнейших условий успешного обучения – умение организовать работу студентов.

5. Отношение руководителя практики к студентам должно носить характер доброжелательной требовательности. Для стимулирования работы студентов нужно использовать поощрение, одобрение, похвалу, но не порицание (порицание может применяться лишь как исключение). Преподаватель должен быть для студентов доступным.

6. Необходим регулярный контроль работы студентов. Правильно поставленный, он помогает им организовать систематические занятия, а преподавателю достичь высоких результатов в обучении.

7. Важнейшей задачей руководителей практики является выработка у студентов осознания необходимости и полезности практики как теоретической и практической основы для изучения профильных дисциплин.

8. С целью более эффективного усвоения студентами материала рекомендуется при проведении практических (семинарских) занятий и практических занятий лабораторного типа, использовать современные технические средства обучения, а именно презентации отдельных практических занятий, наглядные пособия в виде схем приборов, деталей и конструкций приборов, компьютерное тестирование.

9. Для более глубокого изучения предмета и подготовки ряда вопросов (тем) для самостоятельного изучения по разделам практикующий руководитель предоставляет студентам необходимую информацию о использовании учебно-методического обеспечения: учебниках, учебных пособиях, сборниках примеров и задач и описание лабораторных работ, наличии Интернет-ресурсов.

При текущем контроле рекомендуется использовать компьютерное или бланковое тестирование, контрольные работы.

10. При проведении аттестации студентов важно всегда помнить, что систематичность, объективность, аргументированность – главные принципы, на которых основаны контроль и оценка знаний студентов. Знание критериев оценки знаний обязательно для руководителей практики.

### **Организация практических занятий лабораторного типа**

1. Освоение студентом практических занятий лабораторного типа – необходимая составная часть работы студента при освоении практики. Занятия проводятся в рамках учебного графика.

Целесообразно практические занятия лабораторного типа проводить в рамках текущих научных задач, решаемых кафедрой в области создания и переработки полимерных материалов.

2. Практические занятия лабораторного типа начинаются с ознакомления обучающихся с правилами безопасного пребывания в специализированных лабораториях кафедры. После этого каждый студент в специальном журнале ставит свою подпись о том, что он ознакомлен с правилами безопасного пребывания в лабораториях кафедры и обязуется их выполнять.

Отдельно проводится инструктаж по технике безопасности перед каждой практической работой (инструктаж на рабочем месте).

3. Практические работы оформляются в отдельной тетради – лабораторном журнале, являющимся приложением к отчету по практике. На титульном листе лабораторного журнала должны быть указаны фамилия и инициалы студента, код учебной группы. Оформление каждой работы начинается с новой страницы.

4. Студент допускается к выполнению работы только после «допуска», т.е. проверки преподавателем соответствующей готовности студента.

Готовность студента к выполнению лабораторной работы состоит в следующем:

а) знает правила безопасного пребывания в лабораториях кафедры (вводный инструктаж по технике безопасности и пожарной безопасности);

б) знает правила техники безопасности при постановке текущей лабораторной работы (инструктаж на рабочем месте);

в) знает теоретические основы осуществляемого процесса, общий порядок проведения эксперимента, определяемые показатели/свойства и их практическую значимость (положительная оценка на контрольной работе и/или семинаре перед выполнением лабораторной работы);

г) подготовлен протокол лабораторной работы, включающий: название работы, цель работы и порядок работы (схема рабочего узла прибора с указанием его марки, таблица будущих экспериментальных данных, рабочие формулы и формулу для расчета погрешности эксперимента).

Д) имеется не более двух несданных ранее выполненных работ;

е) студент имеет белый халат;

В противном случае, студент не допускается к выполнению работы.

Однако до окончания лабораторного занятия студент, не получивший допуск, работает в лаборатории, устраняя допущенные недоработки.

Выполненная работа отмечается преподавателем в лабораторном журнале студента («вып.», подпись дата). Работа, не выполненная студентом, отмечается в журнале преподавателя («не вып.» с указанием причин)

5. Студентам, пропустившим занятия по уважительным причинам (имеется допуск из деканата), предоставляется возможность ее выполнения во время, указанное ведущим преподавателем. Студентам, пропустившим занятия по неуважительным причинам, предоставляется возможность ее выполнения в зачетную неделю на «дублерском» занятии во время указанное ведущим преподавателем. Студенты, нуждающиеся в

дополнительной подготовке, могут воспользоваться услугами Центра дополнительного образования и профессиональной подготовки.

6. Не допускается совместная работа 2-х и более студентов на одном приборе .

7. Во время проведения практических работ лабораторного типа учебно-вспомогательный персонал лаборатории работает под руководством ведущих занятий преподавателей.

8. Оформление практической работы лабораторного типа. Все записи выполняются ручкой, все рисунки (схемы, графики) выполняются карандашом. Для рисунков используется миллиметровая бумага, или они выполняются с использованием компьютера. Рисунки вклеиваются в лабораторный журнал. На расчетных полях лабораторного журнала должны присутствовать все проводимые расчеты. На этих же полях производится расчет погрешностей. Оформление работы завершается написанием выводов.

В выводах могут содержаться ответы на следующие вопросы:

а) ознакомился ли студент с конструкцией, принципом работы и назначением прибора?;

б) приобрел ли студент умения и навыки эксплуатации конкретного прибора;

в) приобрел ли студент умения и навыки получения определенного полимера или полимерного материала?;

г) приобрел ли студент умения и навыки определения определенных свойств полимеров? И т.д.;

д) что получено (конкретный результат);

9. «Защита» лабораторной работы заключается в проверке:

а) результатов работы,

б) достоверности расчетов,

в) правильности построения графиков,

г) оформления работы и выводов,

д) приобретенных навыков (порядка постановки эксперимента);

е) умений студента предсказать результат эксперимента при изменении технологических параметров переработки;

ж) знаний теоретических вопросов по тематике лабораторной работы.

По результатам защиты выставляется оценка, фиксируемая в лабораторном журнале студента («отлично», «хорошо», «удовлетворительно», «неудовлетворительно», подпись преподавателя, дата) и в журнале преподавателя.

## **7.6. Методические указания для студентов**

### **По подготовке к практическим занятиям**

Прохождение практики требует систематического и последовательного накопления теоретических знаний, следовательно, пропуски отдельных тем не позволяют глубоко освоить предмет.

При затруднениях в восприятии материала следует обратиться к основным литературным источникам. Если разобраться в материале не удалось, необходимо обратиться к преподавателю на практических занятиях. Не оставляйте «белых пятен» в освоении материала!

### **По подготовке к практическим занятиям лабораторного типа**

1. Освоение студентом практических занятий лабораторного типа – необходимая составная часть работы студента при освоении дисциплины. Занятия проводятся в рамках учебного графика.

2. Практические занятия лабораторного типа начинаются с ознакомления обучающихся с правилами безопасного пребывания в специализированных лабораториях кафедры. После этого каждый студент в специальном журнале ставит свою подпись о том, что он ознакомлен с правилами безопасного пребывания в лабораториях кафедры и обязуется их выполнять.

Отдельно проводится инструктаж по технике безопасности перед каждой практической работой (инструктаж на рабочем месте).

3. Практические работы оформляются в отдельной тетради – лабораторном журнале, являющимся приложением к отчету по практике. На титульном листе лабораторного журнала должны быть указаны фамилия и инициалы студента, код учебной группы. Оформление каждой работы начинается с новой страницы.

4. Студент допускается к выполнению работы только после «допуска», т.е. проверки преподавателем соответствующей готовности студента.

Готовность студента к выполнению лабораторной работы состоит в следующем:

а) знает правила безопасного пребывания в лабораториях кафедры (вводный инструктаж по технике безопасности и пожарной безопасности);

б) знает правила техники безопасности при постановке текущей лабораторной работы (инструктаж на рабочем месте);

в) знает теоретические основы осуществляемого процесса, общий порядок проведения эксперимента, определяемые показатели/свойства и их практическую значимость (положительная оценка на контрольной работе и/или семинаре перед выполнением лабораторной работы);

г) подготовлен протокол лабораторной работы, включающий: название работы, цель работы и порядок работы (схема рабочего узла прибора с указанием его марки, таблица будущих экспериментальных данных, рабочие формулы и формулу для расчета погрешности эксперимента).

Д) имеется не более двух несданных ранее выполненных работ;

е) студент имеет белый халат;

В противном случае, студент не допускается к выполнению работы.

Однако до окончания лабораторного занятия студент, не получивший допуск, работает в лаборатории, устраняя допущенные недоработки.

Выполненная работа отмечается преподавателем в лабораторном журнале студента («вып.», подпись дата). Работа, не выполненная студентом, отмечается в журнале преподавателя («не вып.» с указанием причин)

5. Студентам, пропустившим занятия по уважительным причинам (имеется допуск из деканата), предоставляется возможность ее выполнения во время, указанное ведущим преподавателем. Студентам, пропустившим занятия по неуважительным причинам, предоставляется возможность ее выполнения в зачетную неделю на «дублерском» занятии во время указанное ведущим преподавателем. Студенты, нуждающиеся в дополнительной подготовке, могут воспользоваться услугами Центра дополнительного образования и профессиональной подготовки.

6. Не допускается совместная работа 2-х и более студентов на одном приборе .

7. Оформление практической работы лабораторного типа. Все записи выполняются ручкой, все рисунки (схемы, графики) выполняются карандашом. Для рисунков используется миллиметровая бумага, или они выполняются с использованием компьютера. Рисунки вклеиваются в лабораторный журнал. На расчетных полях лабораторного журнала должны присутствовать все проводимые расчеты. На этих же полях производится расчет погрешностей. Оформление работы завершается написанием выводов.

В выводах могут содержаться ответы на следующие вопросы:

а) ознакомился ли студент с конструкцией, принципом работы и назначением прибора?;

б) приобрел ли студент умения и навыки эксплуатации конкретного прибора;

в) приобрел ли студент умения и навыки получения определенного полимера или полимерного материала?;

г) приобрел ли студент умения и навыки определения определенных свойств полимеров? И т.д.;

д) что получено (конкретный результат);

8. «Защита» лабораторной работы заключается в проверке:

а) результатов работы,

б) достоверности расчетов,

в) правильности построения графиков,

г) оформления работы и выводов,

д) приобретенных навыков (порядка постановки эксперимента);

е) умений студента предсказать результат эксперимента при изменении технологических параметров переработки;

ж) знаний теоретических вопросов по тематике лабораторной работы.

По результатам защиты выставляется оценка, фиксируемая в лабораторном журнале студента («отлично», «хорошо», «удовлетворительно», «неудовлетворительно», подпись преподавателя, дата) и в журнале преподавателя.

### **Подготовка и защита отчета по практике**

На завершающем этапе практики обучающийся составляет письменный отчет. Отчет составляется индивидуально каждым обучающимся и является основным документом, характеризующим его работу во время практики.

Отчет по практике и представляется на проверку руководителю практики.

Основанием для допуска к защите является полностью оформленный и проверенный отчет.

Дата и время защиты устанавливается руководителем практики от ВУЗа. Состав комиссии утверждается решением заседания кафедры.

Защита отчета проводится в форме доклада обучающегося. В процессе защиты обучающийся кратко излагает основные результаты проделанной работы, выводы и рекомендации, структуру и анализ материалов, включаемых в отчет.

После доклада обучающемуся задаются вопросы.

Защита отчета оценивается **зачетом с оценкой**. При постановке оценки учитываются сроки представления отчета к защите, содержание и качество оформления отчета, достижение целей и задач практики, учебная и трудовая дисциплина, доклад студента и ответы на вопросы. Отчет может защищаться в режиме его презентации.

*Требования к содержанию отчета по практике.*

Отчет о прохождении практики включает следующие элементы:

- титульный лист;

- лист задания на практику;

- содержание;

- введение;
- описание объектов практической работы;
- описание методов практической работы;
- описание результатов практической работы;
- заключение;
- список использованных источников;
- приложения (протоколы практических занятий лабораторного типа).

Отчет о прохождении практики предоставляется в течение недели после окончания практики, оценка входит в результаты промежуточной аттестации в 4 семестре.

Обучающийся, не выполнивший программу практики или получивший отрицательную оценку, направляется для прохождения практики повторно в индивидуальном порядке, либо представляется к отчислению.

Требования к оформлению отчета по практике: отчет должен быть выполнен в соответствии со стандартом организации, принятым в ВУЗе.

### **По работе с литературой**

В рабочей программе дисциплины представлен список основной и дополнительной литературы – это учебники, учебно-методические пособия или указания. Дополнительная литература – учебники, монографии, сборники научных трудов, журнальные и газетные статьи, различные справочники, энциклопедии, Интернет-ресурсы.

Любая форма самостоятельной работы студента (подготовка к семинарскому занятию, докладу и т.п.) начинается с изучения соответствующей литературы как в библиотеке / электронно-библиотечной системе, так и дома. Изучение указанных источников расширяет границы понимания предмета дисциплины.

При работе с литературой выделяются следующие виды записей. Конспект – краткая схематическая запись основного содержания научной работы. Целью является не переписывание произведения, а выявление его логики, системы доказательств, основных выводов. Хороший конспект должен сочетать полноту изложения с краткостью. Цитата – точное воспроизведение текста, заключается в кавычки, точно указывается страница источника. Тезисы – концентрированное изложение основных положений прочитанного материала. Аннотация – очень краткое изложение содержания прочитанной работы. Резюме – наиболее общие выводы и положения работы, ее концептуальные итоги.

### **11.6. Особенности организации образовательного процесса для инвалидов и лиц с ограниченными возможностями здоровья**

Профессорско-преподавательский состав знакомится с психолого-физиологическими особенностями обучающихся инвалидов и лиц с ограниченными возможностями здоровья, индивидуальными программами реабилитации инвалидов (при наличии). При необходимости осуществляется дополнительная поддержка преподавания психологами, социальными работниками, прошедшими подготовку ассистентами.

Предполагается использовать социально-активные и рефлексивные методы обучения, технологии социокультурной реабилитации с целью оказания помощи в установлении полноценных межличностных отношений с другими студентами, создании комфортного психологического климата в студенческой группе. Подбор и разработка учебных материалов производится с учетом предоставления материала в различных формах: аудиальной, визуальной, с использованием специальных технических средств и информационных систем.

Освоение дисциплины лицами с ОВЗ осуществляется с использованием средств обучения общего и специального назначения (персонального и коллективного использования).

Для студентов с ОВЗ предусматривается доступная форма предоставления заданий оценочных средств:

- в печатной или электронной форме (для лиц с нарушениями опорно-двигательного аппарата);
- в печатной форме или электронной форме с увеличенным шрифтом и контрастностью (для лиц с нарушениями слуха, речи, зрения);
- методом чтения ассистентом задания вслух (для лиц с нарушениями зрения).

Студентам с инвалидностью увеличивается время на подготовку ответов на контрольные вопросы. Для таких студентов предусматривается доступная форма предоставления ответов на задания, а именно:

- письменно на бумаге или набором ответов на компьютере (для лиц с нарушениями слуха, речи);
- выбором ответа из возможных вариантов при тестировании с использованием услуг ассистента (для лиц с нарушениями опорно-двигательного аппарата);
- устно (для лиц с нарушениями зрения, опорно-двигательного аппарата).

При необходимости для обучающихся с инвалидностью процедура оценивания результатов обучения может проводиться в несколько этапов.

При необходимости, практика проводится в стенах института.



## 12. УЧЕБНО-МЕТОДИЧЕСКОЕ И ИНФОРМАЦИОННОЕ ОБЕСПЕЧЕНИЕ ПРАКТИКИ

Информационную поддержку освоения практики осуществляет библиотека Института, которая обеспечивает обучающихся основной учебной, учебно-методической и научной литературой, необходимой для организации образовательного процесса по дисциплине. Общий объем многоотраслевого фонда на 01.03.2021 г составляет более 405 000 экз.

Библиотека располагает учебной, учебно-методической и научно-технической литературой в форме печатных и электронных изданий, а также включает официальные, справочно-библиографические, специализированные отечественные и зарубежные периодические и информационные издания. Библиотека обеспечивает доступ к профессиональным базам данных, информационным, справочным и поисковым системам.

Каждый обучающийся обеспечен свободным доступом из любой точки, в которой имеется доступ к сети Интернет и к электронно-библиотечной системе (ЭБС) Института и Университета, которая содержит различные издания по основным изучаемым дисциплинам и сформирована по согласованию с правообладателями учебной и учебно-методической литературы.

Полный перечень электронных информационных ресурсов, используемых в процессе обучения, представлен в основной образовательной программе.

### 12.1. Перечень основной и дополнительной литературы, необходимой для освоения практики

#### а) основная литература

Основная литература	Режим доступа	Обеспеченность
Технические свойства полимерных материалов: Уч.-справ. Пособие / В.К. Крыжановский, В.В. Бурлов, А.Д. Панيماتченко, Ю.В. Крыжановская. – 2-е изд., испр. и доп. – СПб.: Профессия, 2005. – 248 с.	Библиотека НИ РХТУ	Да
Кулезнев, В.Н. Химия и физика полимеров [Электронный ресурс] : учеб. Пособие / В.Н. Кулезнев, В.А. Шершнев. — Электрон. Дан. — Санкт-Петербург : Лань, 2014. — 368 с.	ЭБС «Лань». Режим доступа: <a href="https://e.lanbook.com/book/51931">https://e.lanbook.com/book/51931</a>	Да
Садова А.Н., Бортников В.Г., Заикин А.Е. и др. Практикум по технологии переработки и испытаниям полимеров и композиционных материалов: учебное пособие – М.: Колосс, 2011. – 302 с.	Библиотека НИ РХТУ	Да
Практикум по химии и физике высокомолекулярных соединений: учеб. Изд. / В.Ф. Куренков, Л.А. Бударина, А.Е. Заикин Е.В. – М.: КолосС, 2008. – 395 с.: ил. (Учебники и учеб. Пособия для студентов высш. Учеб.заведений).	Библиотека НИ РХТУ	Да

#### б) дополнительная литература

Дополнительная литература	Режим доступа	Обеспеченность
Басов Н.И., Любартович В.А., Любартович С.А. Контроль качества полимерных материалов / Под ред. В.А. Брагинского. – Л.: Химия, 1990. – 112 с.	Библиотека НИ РХТУ	Да
Гурова Т.А. Технический контроль производства пластмасс и изделий из них: Учеб. Пособие для техникумов. – М.: Высш. Шк., 1991. – 255 с.	Библиотека НИ РХТУ	Да
Основы технологии переработки пластмасс: Учебник для вузов/ С.В. Власов, Л.Б. Кандырин, В.Н. Кулезнев, А.В. Марков, И.Д. Симонов-Емельянов, П.В. Суриков, О.Б. Ушакова. – Под ред. В.Н. Кулезнёва и В.К. Гусева. – М.: Химия, 2004. – 600 с.	Библиотека НИ РХТУ	Да
Свойства пластических масс. Показатель текучести расплава термопластов. Усадка. Учебное пособие / ФГБОУ ВО «РХТУ им. Д.И. Менделеева», Новомосковский ин-т (филиал). Сост.: Алексеев А.А., Коробко Е.А., Алексеев А.А. мл., Чернышова В.Н., Алексеев П.А. Новомосковск, 2016. – 56 с.	Библиотека НИ РХТУ	Да
Свойства пластических масс. Испытания на растяжение, изгиб, удар и теплостойкость: Учебное пособие / ФГБОУ ВО	Библиотека НИ РХТУ	Да

«РХТУ им. Д.И. Менделеева», Новомосковский институт (филиал). Сост.: Алексеев А.А., Коробко Е.А. Новомосковск, 2021. – 80 с.		
СТО НИ РХТУ -2014 Студенческие текстовые документы [Текст]: общие требования к содержанию, оформлению и хранению /сост. А. А. Алексеев, В. И. Журавлев, Е. А. Коробко. – Новомосковск : [б. и.], 2015. – 81 с. – (ФГБОУ ВПО РХТУ им. Д.И.17рограмма. Новомосковский ин-т(филиал).	Библиотека НИ РХТУ	Да
Алексеев А.А., Коробко Е.А. Алексеев А.А. мл. Общие правила безопасности в производстве и переработке полимерных материалов. Часть 1. Методические указания/ РХТУ им. Д.И. Менделеева. Новомосковский институт, Новомосковск, 2006. – 51 с.	Библиотека НИ РХТУ	Да
Алексеев А.А., Коробко Е.А. Алексеев А.А. мл.,Чернышова В.Н. Общие правила безопасности в производстве и переработке полимерных материалов. Часть 2. Методические указания / РХТУ им. Д.И. Менделеева. Новомосковский институт, Новомосковск, 2006. – 72 с.	Библиотека НИ РХТУ	Да

## 12.2. Рекомендуемые источники научно-технической информации

Научно-технические журналы:

Реферативный журнал «Химия» (Электронный ресурс с CD-R)

Журнал «Пластические массы» ISSN 0554-2901

Журнал «Высокомолекулярные соединения»

Серия А - Физика полимеров ISSN: 2308-1120

Серия Б - Химия полимеров ISSN: 2308-1139 Серия С - Тематические выпуски ISSN: 2308-1147

## 12.3. Информационные и информационно-образовательные ресурсы

При освоении практикестуденты должны использовать информационные и информационно-образовательные ресурсы следующих порталов и сайтов:

При освоении практики студенты должны использовать информационные и информационно-образовательные ресурсы следующих порталов и сайтов:

1. Информационно-коммуникационные технологии в образовании. Система федеральных образовательных порталов [Электронный ресурс] – Режим доступа: <http://www.ict.edu.ru/> .(дата обращения: 23.06.2023).
2. Информационная система «Единое окно доступа к образовательным ресурсам» [Электронный ресурс] – Режим доступа:<http://window.edu.ru/> . (дата обращения: 23.06.2023).
3. Библиотека Новомосковского института (филиала) Российского химико-технологического университета им. Д.И. Менделеева. URL: [http://irbis.nirhtu.ru/ISAPI/irbis64r\\_opak72/cgiirbis\\_64.dll?C21COM=F&I21DBN=IBIS&P21DBN=IBIS](http://irbis.nirhtu.ru/ISAPI/irbis64r_opak72/cgiirbis_64.dll?C21COM=F&I21DBN=IBIS&P21DBN=IBIS) (дата обращения: 23.06.2023).
4. Научная электронная библиотека eLIBRARY.RU[Электронный ресурс] - <https://elibrary.ru/> (дата обращения: 23.06.2023).
5. Федеральный институт промышленно собственности. Открытые реестры. Реестр изобретений Российской Федерации [Электронный ресурс]- Режим доступа: <https://www1.fips.ru/registers-web/action?acName=clickRegister&regName=RUPAT> / (дата обращения: 23.06.2023).
6. Научная электронная библиотека «КиберЛенинка» [Электронный ресурс] – Режим доступа: <https://cyberleninka.ru/>. (дата обращения: 23.06.2023).
7. Электронный фонд правовой и нормативно-технической документации [Электронный ресурс] – Режим доступа: <http://docs.cntd.ru/>. (дата обращения: 23.06.2023).
8. ТехЛит библиотека. ГОСТы, СанПины, СНиПы и т.д.[Электронный ресурс] – Режим доступа <https://http://www.tehlit.ru> (дата обращения: 23.06.2023).

При реализации образовательного процесса используются следующие средства обеспечения освоения практики:

- **Электронно-библиотечная система «Лань»**

Договор № 33.03-Р-3.1-5182/2022 от 26.09.2022г.

ИКЗ : 22 1 7707072637 770701001 0054 000 5829 244

Договор № 33.03-Л-3.1-5181/2022 от 26.09.2022г.

ИКЗ : 22 1 7707072637 770701001 0054 000 5829 244

Срок действия с 26.09.2022г. по 25.09.2023г.

- **Электронно-библиотечная система «Электронное издательство ЮРАЙТ»** (договор № 33.03-Л-3.1-6138/2023 от 20.04.2023г. Срок действия с 20.04.2023г. по 19.04.2024г.)

- информационно-методические материалы: учебные и методические пособия в печатном и электронном виде; справочные материалы в печатном и электронном виде, альбомы и рекламные проспекты с основными видами и характеристиками материалов, изделий, основного и вспомогательного оборудования в области производства и переработки полимерных материалов, кафедральная библиотека электронных изданий.

### 13. МАТЕРИАЛЬНО-ТЕХНИЧЕСКОЕ ОБЕСПЕЧЕНИЕ ПРАКТИКИ

Учебные аудитории для проведения практических занятий семинарского типа, практических занятий лабораторного типа, групповых и индивидуальных консультаций, текущего контроля и промежуточной аттестации, а также помещения для самостоятельной работы обучающихся оснащены компьютерной техникой с возможностью подключения к сети «Интернет» и обеспечены доступом в электронную информационно-образовательную среду Института. Имеются помещения для хранения и профилактического обслуживания учебного оборудования.

Наименование 18 образовательных помещений и помещений для самостоятельной работы	Оснащенность специальных помещений и помещений для самостоятельной работы	Приспособленность помещений для использования инвалидами и лицами с ограниченными возможностями здоровья
Аудитория для групповых и индивидуальных консультаций обучающихся (ауд. 183)	Учебные столы, стулья, меловая доска Презентационная техника	приспособлено*
Аудитория для текущего контроля и промежуточной аттестации (ауд. 183)	Учебные столы, стулья, меловая доска Презентационная техника	приспособлено*
Лаборатория №183	Лабораторная мебель, стулья, доска. Прибор ИИРТ-М (показатель текучести расплава термопластов и реология их расплавов), компьютеризированный аппарат для испытания на прочность ZE-400, аппарат для испытания на прочность (растяжение, изгиб, сжатие), прибор для измерения твердости резины (твердость по Шор А), прибор ПТБ-1-2Ж (теплостойкость по Вика), маятниковый копр (0,5; 1 и 4 Дж), штангенциркуль. Презентационная техника.	приспособлено*
Лаборатория б/н «Реология полимеров».	Прибор (установка) «Полимер-К-1» (реология расплавов термопластов), прибор (установка) «Полимер-Р-1» (реология расплавов и отверждение реактопластов), ротационный пластометр Муни (реология расплавов и вулканизация сырых резиновых смесей). Оборудование: экструзионная линия для производства профильно-погонажных изделий на базе экструдера Schwabentan (экструдер, ванная, тянущее устройство, каландр), термопластавтомат ДХ-3224, лабораторная мельница (вальцы), дробилка гранул (ИПР-150), миксер, смеситель СБ-100, термоформовочная машина D8228 Freilassing для переработки листовых и пленочных материалов методом вакуумного формования с предварительной пневматической вытяжкой заготовок. Технологическая оснастка: экструзионные головки для производства 5 профильно-погонажных изделий, 3 формы для производства изделий из термопластов литьем под давлением (в т.ч. стандартные Брусоч-Лопатка), 2 пресс-формы стандартные Брусочки из реактопластов (большой и малый).	приспособлено*
Аудитория для самостоятельной работы студентов (ауд. 158)	ПК Pentium 1,8 ГГц с оперативной памятью 2 Гбайт и памятью на жестком диске 200 Гбайт (1 шт.) с возможностью просмотра видеоматериалов и презентаций, доступом к сети «Интернет», к ЭБС, электронным образовательным и информационным ресурсам, базе данных электронного каталога НИ РХТУ, системе управления учебными курсами Moodle, учебно-методическим материалам. Принтер лазерный	приспособлено*

\* Для инвалидов и лиц с ограниченными возможностями здоровья есть возможность проводить практические занятия на 1-м этаже учебного корпуса. Возле входных дверей в учебные корпуса установлен звонок в дежурную сотрудинку. Предусмотрены широкие дверные проемы. Имеются специализированные кабинеты для самостоятельной и индивидуальной работы, оснащенные ПК.

### 13.1. Компьютеры, информационно-телекоммуникационные сети, аппаратно-программные и аудиовизуальные средства:

#### Технические средства обучения, служащие для предоставления учебной информации большой аудитории

Ноутбук AcerExtensa 4230 IntelCeleron 2.2ГГц, с оперативной памятью 2 Гбайта, жестким диском 160 Gb с возможностью просмотра видеоматериалов и презентаций, с неограниченным доступом в Интернет, к ЭБС, электронным образовательным и информационным ресурсам, базе данных электронного каталога Института, системе управления учебными курсами Moodle, учебно-методическим материалам.

Проектор Acer P 5270, экран на треноге DA-line

### 13.2 Программное обеспечение

1 Операционная система MS Windows 7, бессрочная лицензия в рамках подписки Azure Dev Tools for Teaching (бывший Microsoft Imagine Premium(бывший DreamSpark – [TheNovomoskovsk university \(the branch\) - EMDEPT - DreamSparkPremium](http://e5.onthehub.com/WebStore/Welcome.aspx?vsro=8&ws=9f5a10ad-c98b-e011-969d-0030487d8897) <http://e5.onthehub.com/WebStore/Welcome.aspx?vsro=8&ws=9f5a10ad-c98b-e011-969d-0030487d8897>. Номер учетной записи e5: 100039214

2 MSWord, MSExcel, MSPowerPoint из пакета MSOffice 365 A1 распространяется под лицензией в рамках подписки Azure Dev Tools for Teaching (бывший Microsoft Imagine Premium(бывший DreamSpark – [TheNovomoskovsk university \(the branch\) - EMDEPT - DreamSparkPremium](http://e5.onthehub.com/WebStore/Welcome.aspx?vsro=8&ws=9f5a10ad-c98b-e011-969d-0030487d8897) <http://e5.onthehub.com/WebStore/Welcome.aspx?vsro=8&ws=9f5a10ad-c98b-e011-969d-0030487d8897>. Номер учетной записи e5: 100039214).

3. Архиватор 7zip (распространяется под лицензией GNU LGPL license)

4. Adobe Acrobat Reader - ПО [Acrobat Reader DC](https://acrobat.adobe.com/ru/ru/acrobat/pdf-reader/volume-distribution.html) и мобильное приложение Acrobat Reader являются бесплатными и доступны для корпоративного распространения (<https://acrobat.adobe.com/ru/ru/acrobat/pdf-reader/volume-distribution.html>).

5. Браузер Mozilla FireFox (распространяется под лицензией Mozilla Public License 2.0 (MPL))

## 14. ТРЕБОВАНИЯ К ОЦЕНКЕ КАЧЕСТВА ОСВОЕНИЯ ДИСЦИПЛИНЫ

Наименование разделов	Основные показатели оценки	Формы и методы контроля и оценки
Раздел 1. Выдача задания на практику	<p><b>Знает:</b> - цели и задачи учебной практики, пути их достижения и решения;</p> <p><b>Умеет:</b> - работать с источниками информации в рамках программы учебной практики</p> <p><b>Владеет:</b> - культурой поведения в институте и на территории кафедры; - культурой общения с сотрудниками института и кафедры; - навыками получения, хранения и обработки информации в рамках подготовки итогового отчета по практике</p>	

<p>Раздел 2. Охрана труда (техника безопасности). Оказание первой помощи</p>	<p><b>Знает:</b> --общие правила безопасности; - правила безопасности при осуществлении технологических процессов на этапе учебной практики;</p> <p><b>Умеет</b> - работать с источниками информации в рамках программы учебной практики - оказать первую помощь пострадавшему на кафедре при постановке экспериментальных работ по синтезу полимеров</p> <p><b>Владеет:</b> -культурой поведения в институте и на территории кафедры; -культурой общения с сотрудниками института и кафедры; -основными навыками работы в химической лаборатории с соблюдением требований безопасности; - навыками получения, хранения и обработки информации в рамках подготовки итогового отчета по практике</p>	<p>Оценка на защите отчета по практике (семестр <u>3</u>)</p>
<p>Раздел 3. Новомосковский институт РХТУ и профиль подготовки специалистов в области производства и переработки полимеров</p>	<p><b>Знать:</b> - основные вехи истории Новомосковского института РХТУ им. Д.И. Менделеева и профиля подготовки специалистов в области производства и переработки полимерных материалов; -структуру управления в институте РХТУ и на кафедре; -основные должностные обязанности руководителей института, факультета и сотрудников кафедры, обязанности обучающегося; -правила внутреннего распорядка в институте и на кафедре; -научные направления работы кафедры в области химической и физической модификации полимеров;</p> <p><b>Уметь:</b> -работать с источниками информации в рамках программы учебной практики</p> <p><b>Владеет:</b> -культурой поведения в институте и на территории кафедры; -культурой общения с сотрудниками института и кафедры; -навыками получения, хранения и обработки информации в рамках подготовки итогового отчета по практике</p>	<p>Оценка на защите отчета по практике (семестр <u>3</u>)</p>
<p>Раздел 4. Источники информации в области технологии и переработки полимеров</p>	<p><b>Знать:</b> - источники информации в области синтеза и исследования полимеров на бумажном носителе; - электронные источники информации (электронные ресурсы) в области синтеза и исследования полимеров; -понятие «нормативный документ» и его виды -понятие «нормативный документ по качеству», его виды и содержание; -значимость стандартизации при оценке качества исходного сырья и готовой продукции в технологии полимеров; - значимость сертификации в технологии полимеров, полимерных материалов и изделий из них</p> <p><b>Уметь:</b> -работать с источниками информации в рамках программы учебной практики -пользоваться каталогами в библиотеке института; - работать с реферативным журналом «Химия» (бумажная и электронная версии, синтез и исследование полимеров);</p> <p><b>Владеет:</b> -культурой поведения в институте и на территории кафедры; -культурой общения с сотрудниками института и кафедры; -первичными навыками работы с нормативными документами на стадии входного и выходного контроля качества сырья и готовой продукции в производстве полимеров; -навыками работы с нормативными документами на примере оформления результатов практики в рамках требований СТО НИ-РХТУ-2014; - навыками получения, хранения и обработки информации в рамках подготовки итогового отчета по практике</p>	<p>Оценка на защите отчета по практике (семестр <u>3</u>)</p>
<p>Раздел 5. Синтез и свойства полимеров (с возможностью экскурсий)</p>	<p><b>Знать:</b> -основные законы химии, физики и математики; - строение мономеров, используемых в производстве наиболее крупнотоннажных полимеров и олигомеров (смола), и природу химических связей в них;</p>	<p>Оценка на защите отчета по практике (семестр <u>3</u>)</p>

	<p>-особенность строения полимеров и олигомеров и природу химических связей в них (на примере наиболее крупнотоннажных продуктов);</p> <p>-понятие «нормативный документ» и его виды</p> <p>-основные свойства олигомеров и полимеров, их достоинства и недостатки, применение;</p> <p>-знать токсические, пожаро- и взрывопопасные свойства веществ, используемых при решении задач на этапе учебной практики;</p> <p>-правила безопасности при осуществлении технологических процессов на этапе учебной практики;</p> <p><b>Умеет:</b></p> <ul style="list-style-type: none"> <li>- использовать первичные знания о строении мономеров для понимания основных направлений химических процессов при синтезе полимеров и олигомеров;</li> <li>-ориентировочно оценить затраты на постановку отдельных экспериментов в рамках практики;</li> <li>-дать первичное понимание взаимосвязи «состав полимера-свойство»;</li> <li>- предсказать несколько свойств полимера по общей формуле его составного повторяющегося звена;</li> <li>- оказать первую помощь пострадавшему на кафедре при постановке экспериментальных работ по синтезу полимеров</li> </ul> <p><b>Владеет:</b></p> <ul style="list-style-type: none"> <li>-культурой поведения в институте и на территории кафедры;</li> <li>-культурой общения с сотрудниками института и кафедры;</li> <li>- навыками применения знаний о строении вещества и природе химической связи в различных химических соединениях для понимания свойств материалов на примере полимеров;</li> <li>- навыками применения знаний о природе химических связей в мономерах при синтезе полимеров и олигомеров</li> <li>-навыками использования основных законов химии, математики и физики при написании уравнений синтеза полимеров, при определении и расчете физико-механических свойств полимерных материалов;</li> <li>--первичными навыками постановки химического эксперимента по синтезу и исследованию свойств полимеров;</li> <li>-основными навыками работы в химической лаборатории с соблюдением требований безопасности;</li> <li>- навыками получения, хранения и обработки информации в рамках подготовки итогового отчета по практике</li> </ul>	
--	--	--

## АННОТАЦИЯ рабочей программы учебной практики «Ознакомительная практика»

**1. Общая трудоемкость** (з.е./ак.час): 5/180.

**Дневная форма обучения:** контактная работа 36 час. (в том числе в форме практической подготовки 36 час.), из них практические 34 час., консультации 2 час., Самостоятельная работа студента 144 час.(в том числе в форме практической подготовки 110 час.)  
Форма промежуточного контроля – зачет с оценкой. Практика проводится на 2 курсе в 3 семестре.

### 2. Место практики в структуре образовательной программы

Практика Б2. О.01.01 (У) «Ознакомительная практика» реализуется в рамках Обязательной части блока Б2 «Практики» - Б2.О.01 Учебная практика.

Для освоения практики необходимы компетенции (или их части), сформированные и формируемые параллельно в рамках изучения следующих дисциплин: Общая и неорганическая химия, Математика, Органическая химия, Аналитическая химия и физико-химические методы анализа, Основы информационных технологий, Профильное программное обеспечение для решения задач профессиональной деятельности, Основы инженерной экологии. Практика способствует формированию соответствующих компетенций в рамках изучения последующих дисциплин модуля Технология и переработка полимеров.

### 3. Цель и задачи практики

Целью «Ознакомительной практики» является получение общих представлений об объектах профессиональной деятельности бакалавра направления подготовки 18.03.01 «Химическая технология» в рамках профиля «Технология и переработка полимеров», а также приобретение обучающимися первичных умений и навыков в области получения полимерных материалов, их переработки и испытания получаемых изделий.

#### Задачи практики:

- адаптация в коллективе кафедры;
- ознакомление обучающихся с историей НИ РХТУ им. Д.И. Менделеева и кафедры «Химическая технология органических веществ и полимерных материалов»;
- закрепление знаний, умений и навыков, полученных ранее при изучении естественнонаучных дисциплин;
- формирование знаний правил безопасного пребывания на территории кафедры, норм охраны труда, производственной санитарии и мер противопожарной безопасности;
- формирование умений оказать первую помощь;
- формирование первичных представлений о химической структуре полимеров;
- ознакомление обучающихся с типами полимеров, полимерных материалов, историей их создания, свойствами, способами получения и переработки в изделия;
- приобретение первичных знаний, умений и навыков работы с нормативно-технической документацией, научно-технической литературой в области производства и переработки полимерных материалов.
- ознакомление обучающихся с достижениями кафедры в области создания и переработки полимерных материалов.
- ознакомление обучающихся с основными видами конструкционных материалов.

### 4. Содержание практики

Правила безопасного пребывания в специализированных лабораториях профиля подготовки бакалавров в области технологии и переработки полимеров. Правила оказания первой помощи (и не только в институте) при отравлении вредными газообразными веществами, поражении электрическим током, термических ожогах, ушибах, вывихах, переломах костей, защемлении конечностей, сильных венозных и артериальных кровотечениях, мелких травмах. Токсические, пожаро- и взрывопопасные характеристики веществ, применяемых и применение которых возможно в период прохождения практики. Новомосковский институт РХТУ: история, структура на текущий момент. Профиль подготовки специалистов в области производства и переработки полимерных материалов: история, основные направления научной деятельности. Источники информации в области технологии и переработки полимеров. Основные законы химии и физики, используемые в технологии полимеров и оценке свойств материалов на их основе. Получение, химическая структура, основные физические и химические свойства этилена, пропилена, стирола, фенола и формальдегида. Синтез и свойства полимеров и олигомеров в рамках текущих научных интересов профиля подготовки бакалавров Технология и переработка полимеров. Типы конструкционных материалов: металлы, стали и сплавы, керамика, стекло, древесина, пластмассы (общие сведения). Типы полимерных материалов: лакокрасочные материалы, клеи, заливочные компаунды, пластмассы, термоэластопласты, резины (общие сведения). Возможные классификации полимерных материалов. Методы производства профильно-погонажных и штучных изделий (общие сведения). Свойства полимерных материалов. Экскурсии на промышленные предприятия

### 5. Планируемые результаты обучения по практике, обеспечивающие достижение планируемых результатов освоения образовательной программы

В результате прохождения практики обучающийся должен овладеть следующими компетенциями и индикаторами достижения компетенций:

Код и наименование компетенции	Код и наименование индикаторов достижения компетенций
<b>УК-1.</b> Способен осуществлять поиск, критический анализ и синтез информации, применять системный подход для решения поставленных задач	<b>УК-1.1</b> Анализирует задачу, выделяя её базовые составляющие. Определяет, интерпретирует и ранжирует информацию, требуемую для решения поставленной задачи
	<b>УК-1.2</b> Осуществляет поиск информации для решения поставленной задачи по различным типам запросов
	<b>УК-1.3</b> При обработке информации отличает факты от мнений, интерпретаций, оценок, формирует собственные мнения и суждения, аргументирует свои выводы и точку зрения
	<b>УК-1.4</b> Рассматривает и предлагает возможные варианты решения поставленной задачи, оценивая их достоинства и недостатки
<b>УК-2.</b> Способен определять круг задач в рамках	<b>УК-2.1</b> Определяет круг задач в рамках поставленной цели, определяет связи между ними и ожидаемые результаты их решения

поставленной цели и выбирать оптимальные способы их решения, исходя из действующих правовых норм, имеющихся ресурсов и ограничений	<b>УК-2.3</b> Планирует реализацию задач в зоне своей ответственности с учётом имеющихся ресурсов и ограничений, действующих правовых норм
	<b>УК-2.4</b> Выполняет задачи в зоне своей ответственности в соответствии с запланированными результатами и точками контроля, при необходимости корректирует способы решения задач
	<b>УК-2.5</b> Представляет результаты проекта, предлагает возможности их использования и/или совершенствования
<b>УК-6</b> Способен управлять своим временем, выстраивать и реализовывать траекторию саморазвития на основе принципов образования в течение всей жизни	<b>УК-6.1</b> Использует инструменты и методы управления временем при выполнении конкретных задач, проектов, при достижении поставленных целей
	<b>УК-6.2</b> Оценивает требования рынка труда и предложения образовательных услуг для выстраивания траектории собственного профессионального роста
	<b>УК-6.3</b> Определяет приоритеты собственной деятельности, личностного развития и профессионального роста
	<b>УК-6.4</b> Строит профессиональную карьеру и определяет стратегию профессионального развития
<b>ОПК-1.</b> Способен изучать, анализировать, использовать механизмы химических реакций, происходящих в технологических процессах и окружающем мире, основываясь на знаниях о строении вещества, природе химической связи и свойствах различных классов химических элементов, соединений, веществ и материалов	<b>ОПК-1.1</b> Знает основные сведения о механизмах химических реакций, строении вещества, природе химической связи и свойствах различных классов химических элементов, соединений, веществ и материалов.
	<b>ОПК-1.2</b> Способен анализировать и использовать сведения о механизмах химических реакций, строении вещества, природе химической связи и свойствах различных классов химических элементов, соединений, веществ и материалов в технологических процессах и окружающем мире
	<b>ОПК-1.3</b> Владеет навыками проведения химического анализа; использованием справочной химической литературы; методами проведения химических реакций и процессов
<b>ОПК-2</b> Способен использовать математические, физические, физико-химические, химические методы для решения задач профессиональной деятельности	<b>ОПК-2.1</b> Знает современные математические и физико-химические методы для решения задач профессиональной деятельности
	<b>ОПК-2.2</b> Владеет и использует современные методы и базы данных для решения задач профессиональной деятельности
	<b>ОПК-2.3</b> Применяет основные экспериментальные методы исследования физико-химических свойств веществ, а также теоретические законы естественнонаучных дисциплин к решению практических вопросов химической технологии.
<b>ПК-1</b> Способен осуществлять контроль соблюдения технологических параметров в пределах, утвержденных технологическим регламентом, принимать меры по устранению причин, вызывающих отклонение от норм технологического регламента, обеспечивать подготовку технологического оборудования к проверке и ремонту	<b>ПК-1.6</b> Готов использовать нормативные документы по качеству, стандартизации и сертификации выпускаемой продукции, применять элементы экологического анализа в практической работе
	<b>ПК-3.1</b> Способен использовать нормативные документы по вопросам охраны труда, промышленной безопасности, промышленной санитарии, пожарной и электробезопасности.
<b>ПК-3</b> Способен использовать правила техники безопасности, производственной санитарии, промышленной безопасности и нормы охраны труда, измерять физические, химические факторы и факторы трудового процесса на рабочих местах.	<b>ПК-3.2</b> Способен измерять параметры производственного микроклимата и оценивать уровни запыленности и загазованности, шума, вибрации, освещенности рабочих мест, тяжести и напряженности трудового процесса.
	<b>ПК-3.3</b> Способен оказывать первую доврачебную помощь пострадавшим при авариях и чрезвычайных ситуациях, эффективно использовать средства защиты от негативных воздействий, проводить качественный и количественный анализ и оценивание риска
	<b>ПК-4.2</b> Использует сетевые компьютерные технологии для получения информации в сфере своей профессиональной деятельности.
<b>ПК-4</b> Готов применять цифровые информационные технологии для решения технологических задач в профессиональной области.	

#### **Знать:**

- основные вехи истории Новомосковского института РХТУ им. Д.И. Менделеева и профиля подготовки специалистов в области производства и переработки полимерных материалов;
- структуру управления в институте РХТУ и на кафедре;
- основные должностные обязанности руководителей института, факультета и сотрудников кафедры, обязанности обучающегося;
- правила внутреннего распорядка в институте и на кафедре;
- территориальное расположение руководителей института и факультета, территорию кафедры;
- научные направления работы кафедры в области химической и физической модификации полимеров;
- общие правила безопасности;
- основные законы химии и математики;
- строение мономеров, используемых в производстве наиболее крупнотоннажных полимеров и олигомеров (смола), и природу химических связей в них;
- особенность строения полимеров и олигомеров и природу химических связей в них (на примере наиболее крупнотоннажных продуктов);
- понятие «нормативный документ на метод испытаний», и его виды и содержание;



- понятие «нормативный документ по качеству», его виды и содержание;
- значимость стандартизации при оценке качества исходного сырья и готовой продукции в технологии полимеров и полимерных материалов;
- основные свойства олигомеров и полимеров, их достоинства и недостатки, применение;
- знать токсические, пожаро- и взрывоопасные свойства веществ, используемых при решении задач на этапе учебной практики;
- электронную базу данных кафедры по профилю подготовки бакалавров Технология и переработка полимерных;
- работать с электронным вариантом реферативного журнала Химия;
- правила безопасности при осуществлении технологических процессов на этапах практики;

#### Уметь:

- толерантно воспринимать социальные, этнические, конфессиональные и культурные различия в общении со студентами группы и института в целом;
- использовать первичные знания о строении мономеров для понимания основных направлений химических процессов при синтезе полимеров и олигомеров;
- использовать первичные знания о строении полимеров для понимания основных направлений химических процессов при сшивании их макромолекул;
- использовать первичные знания о строении мономеров для понимания возможных направлений химической модификации полимеров;
- ориентировочно оценить затраты на постановку отдельных экспериментов в рамках практики;
- дать первичное понимание взаимосвязи «состав полимера-свойство»;
- предсказать несколько свойств полимера по общей формуле его составного повторяющегося звена;
- работать с источниками информации в рамках программы учебной практик
- оказать первую помощь пострадавшему на кафедре при постановке экспериментальных работ по синтезу полимеров, получению полимерных материалов и изделий из них;

#### Владеть:

- культурой поведения в институте и на территории кафедры;
- культурой общения с сотрудниками института и кафедры;
- навыками применения знаний о строении вещества и природе химической связи в различных химических соединениях для понимания свойств материалов на примере полимеров;
- навыками использования основных законов химии, математики и физики при написании уравнений синтеза полимеров, при определении и расчете физико-механических свойств полимерных материалов;
- первичными навыками работы с нормативными документами на стадии входного и выходного контроля качества сырья и готовой продукции в производстве полимеров, полимерных материалов и изделий из них;
- навыками работы с нормативными документами на примере оформления результатов практики в рамках требований СТО НИ-РХТУ-2014;
- первичными навыками постановки химического эксперимента по синтезу и исследованию свойств полимеров;
- основными навыками работы в химической лаборатории с соблюдением требований безопасности;
- навыками получения, хранения и обработки информации в рамках подготовки итогового отчета по практике;

### 6. Виды учебной работы и их объем

Семестр 4

Вид учебной работы	Объем		в том числе в форме практической подготовки	
	з.е.	акад. ч.	з.е.	акад. ч.
<b>Общая трудоемкость</b>	<b>5</b>	<b>180</b>	<b>4,89</b>	<b>176</b>
<b>Контактная работа - аудиторные занятия:</b>	<b>0,18</b>	<b>6,4</b>	<b>0,17</b>	<b>6</b>
Лекции	0,06	2	0,06	2
Практические занятия	0,11	4	0,11	4
<b>Самостоятельная работа</b>	<b>4,72</b>	<b>170</b>	<b>4,72</b>	<b>170</b>
В том числе:				
Работа с источниками информации	1,11	40		
Проработка материала и систематизация данных	2,72	98		
Написание отчета	0,83	30		
Подготовка к практическим занятиям	0,06	2		
<b>Форма (ы) контроля:</b>	Зачет с оценкой			
<b>Контактная работа - промежуточная аттестация</b>	<b>0,01</b>	<b>0,4</b>		
Контроль (подготовка к зачету с оценкой)	<b>0,1</b>	<b>3,6</b>		

**Министерство науки и высшего образования Российской Федерации**  
**Новомосковский институт (филиал)**  
**федерального государственного бюджетного образовательного учреждения**  
**высшего образования**  
**«Российский химико-технологический университет**  
**имени Д.И. Менделеева»**  
**(Новомосковский институт РХТУ им.Д.И.Менделеева)**

**УТВЕРЖДАЮ**

Директор Новомосковского института  
РХТУ им. Д.И. Менделеева

  
В.Д. Первухин  
« 31 »  2023 г.

**РАБОЧАЯ ПРОГРАММА УЧЕБНОЙ ПРАКТИКИ**  
**Б2.О.01. 02 (У) «Научно-исследовательская работа (получение первичных**  
**навыков научно-исследовательской работы)»**

**Направление подготовки: 18.03.01 Химическая технология**

**Направленность (профиль): Технология и переработка полимеров**

Квалификация: бакалавр

**Форма обучения**  
*заочная*

Новомосковск - 2023

## 1. ОБЩИЕ ПОЛОЖЕНИЯ

### 1.1. Нормативные документы, используемые при разработке основной образовательной программы

Нормативную правовую базу разработки рабочей программы практики составляют:

Федеральный закон от 29.12.2012 N 273-ФЗ (ред. от 02.07.2021) "Об образовании в Российской Федерации"(с изм. и доп., вступ. в силу с 01.09.2021);

Федеральный закон от 31.07.2020 г №304-ФЗ «О внесении изменений в Федеральный закон «Об образовании в Российской Федерации» по вопросам воспитания обучающихся»;

«Порядок организации и осуществления образовательной деятельности по образовательным программам высшего образования — программам бакалавриата, программам специалитета, программам магистратуры», утвержденный приказом Министерства науки и высшего образования РФ от 06.04.2021 г N 245;

Федеральный государственный образовательный стандарт высшего образования (ФГОС ВО) (ФГОС-3++) по направлению подготовки 18.03.01 Химическая технология, утвержденного приказом Министерства образования и науки Российской Федерации от 7 августа 2020 г. № 922 (Зарегистрировано в Минюсте России 19 августа 2020 г. N 59336);

Положение о практической подготовке обучающихся, утвержденное приказом Министерства науки и высшего образования Российской Федерации и Министерства просвещения Российской Федерации от 5 августа 2020 г. N 885/390 (зарегистрирован Министерством юстиции Российской Федерации 11 сентября 2020 г., регистрационный N 59778);

Приказ Министерства образования и науки Российской Федерации от 27 ноября 2015 N 1383 "Об утверждении Положения о практике обучающихся, осваивающих основные профессиональные образовательные программы высшего образования" зарегистрирован Министерством юстиции Российской Федерации 18 декабря 2015 г., регистрационный N 40168);

Методическими рекомендациями по организации образовательного процесса для обучения инвалидов и лиц с ограниченными возможностями здоровья в образовательных организациях высшего образования, в том числе оснащенности образовательного процесса (утверждены заместителем Министра образования и науки РФ А.А. Климовым от 08.04.2014 № АК-44/05вн)

Устав ФГБОУ ВО РХТУ им. Д.И. Менделеева;

Положение о Новомосковском институте (филиале) РХТУ им. Д.И. Менделеева.

Локальные нормативные акты Новомосковского института (филиала) РХТУ им. Д.И. Менделеева.

Положение о порядке организации и осуществления образовательной деятельности по образовательным программам высшего образования - программам бакалавриата, программам специалитета, программам магистратуры в НИ РХТУ им. Д.И. Менделеева, принятым решением Ученого совета НИ РХТУ им. Д.И. Менделеева от 30.10.2019;

Положения об электронной информационно-образовательной среде Новомосковского института (филиала) федерального государственного бюджетного образовательного учреждения высшего образования «Российский химико-технологический университет имени Д.И. Менделеева»

Основная профессиональная образовательная программа (далее – Программа, ОПОП) составлена в соответствии с требованиями Федерального государственного образовательного стандарта высшего образования (уровень бакалавриата) по направлению подготовки 18.03.01 Химическая технология, утвержденного приказом Министерства образования и науки Российской Федерации от 7 августа 2020 г. № 922 (Зарегистрировано в Минюсте России 19 августа 2020 г. N 59336) (ФГОС ВО), рекомендациями Учебно-методической комиссии НИ РХТУ им. Д.И. Менделеева и накопленным опытом проведения практики кафедрой «Технология композиционных материалов и малотоннажного синтеза» НИРХТУ им. Д.И. Менделеева (далее – Институт). Программа рассчитана на проведение практики в течение 1 семестра.

Контроль успеваемости студентов ведется по принятой в Институте системе.

Рабочая программа практики может быть реализована с применением электронного обучения и дистанционных образовательных технологий полностью или частично

## 2 ЦЕЛИ ПРОХОЖДЕНИЯ ПРАКТИКИ

Целью практики «Научно-исследовательская работа (получение первичных навыков научно-исследовательской работы)» является приобретение обучающимися первичных умений и навыков в области получения полимерных материалов, их переработки и испытания получаемых изделий.

Задачи практики:

- закрепление знаний, умений и навыков, полученных ранее при изучении естественнонаучных дисциплин;
- формирование знаний правил безопасного пребывания на территории кафедры, норм охраны труда, производственной санитарии и мер противопожарной безопасности;
- ознакомление обучающихся с основными видами конструкционных материалов

- ознакомление обучающихся с основными типами полимерных материалов, свойствами, способами их получения и переработки в изделия;
- формирование первичных знаний, умений и навыков получения полимерных материалов и исследования их свойств;
- приобретение первичных знаний, умений и навыков работы с научно-технической литературой, патентной информацией и электронными ресурсами в области создания, исследования, производства и переработки полимерных материалов.
- ознакомление обучающихся с достижениями кафедры в области создания и переработки полимерных материалов.

Способы проведения практики: стационарная; выездная.

Стационарная практика проводится на базе кафедры «Химическая технология органических веществ и полимерных материалов» НИ РХТУ им. Д.И.Менделеева. Выездная практика проводится на базе профильных организаций.

### 3. МЕСТО ПРАКТИКИ В СТРУКТУРЕ ОПОП

Практика Б2.О.01.02 (Н) – «Научно-исследовательская работа (получение первичных навыков научно-исследовательской работы)» реализуется в рамках Обязательной части блока Б2 «Практики» - Б2.О.01 Учебная практика.

Для освоения практики необходимы компетенции (или их части), сформированные и формируемые параллельно в рамках изучения следующих дисциплин: Органическая химия, Аналитическая химия и физико-химические методы анализа, Физическая химия, Основы информационных технологий, Профильное программное обеспечение для решения задач профессиональной деятельности, Основы инженерной экологии, Химия полимеров.

Практика «Научно-исследовательская работа (получение первичных навыков научно-исследовательской работы)» представляет собой вид учебной практики, ориентированной на практическую подготовку обучающихся по видам профессиональной деятельности, установленных ОПОП.

### 4. ТРЕБОВАНИЯ К РЕЗУЛЬТАТАМ ОСВОЕНИЯ ПРАКТИКИ

Прохождение практики направлено на приобретение следующих компетенций и индикаторов их достижения:

#### Универсальные компетенции и индикаторы их достижения:

Наименование категории (группы) универсальных компетенций	Код и наименование универсальной компетенции выпускника	Код и наименование индикатора достижения компетенции
Системное и критическое мышление	<b>УК-1.</b> Способен осуществлять поиск, критический анализ и синтез информации, применять системный подход для решения поставленных задач	<b>УК-1.1</b> Анализирует задачу, выделяя её базовые составляющие. Определяет, интерпретирует и ранжирует информацию, требуемую для решения поставленной задачи
		<b>УК-1.2</b> Осуществляет поиск информации для решения поставленной задачи по различным типам запросов
		<b>УК-1.3</b> При обработке информации отличает факты от мнений, интерпретаций, оценок, формирует собственные мнения и суждения, аргументирует свои выводы и точку зрения
		<b>УК-1.4</b> Рассматривает и предлагает возможные варианты решения поставленной задачи, оценивая их достоинства и недостатки
Разработка и реализация проектов	<b>УК-2.</b> Способен определять круг задач в рамках поставленной цели и выбирать оптимальные способы их решения, исходя из действующих правовых норм, имеющихся ресурсов и ограничений	<b>УК-2.1</b> Определяет круг задач в рамках поставленной цели, определяет связи между ними и ожидаемые результаты их решения
		<b>УК-2.3</b> Планирует реализацию задач в зоне своей ответственности с учётом имеющихся ресурсов и ограничений, действующих правовых норм
		<b>УК-2.4</b> Выполняет задачи в зоне своей ответственности в соответствии с запланированными результатами и точками контроля, при необходимости корректирует способы решения задач
		<b>УК-2.5</b> Представляет результаты проекта, предлагает возможности их использования и/или совершенствования
		<b>УК-8.1</b> Анализирует факторы вредного влияния на жизнедеятельность элементов среды обитания (технических средств, технологических процессов, материалов, зданий и сооружений, природных и социальных явлений);
Безопасность жизнедеятельности	<b>УК-8.</b> Способен создавать и поддерживать в повседневной жизни и в профессиональной деятельности безопасные условия жизнедеятельности для	<b>УК-8.2</b> Идентифицирует опасные и вредные факторы в рамках осуществляемой деятельности;

	сохранения природной среды, обеспечения устойчивого развития общества, в том числе при угрозе и возникновении чрезвычайных ситуаций и военных конфликтов	<b>УК-8.3</b> Выявляет проблемы, связанные с нарушениями техники безопасности на рабочем месте; предлагает мероприятия по предотвращению чрезвычайных ситуаций;
		<b>УК-8.4</b> Разъясняет правила поведения при возникновении чрезвычайных ситуаций природного и техногенного происхождения; оказывает первую помощь, описывает способы участия в восстановительных мероприятиях.

*Общепрофессиональные компетенции выпускников и индикаторы их достижения*

Наименование категории (группы) общепрофессиональных компетенций	Код и наименование общепрофессиональной компетенции выпускника	Код и наименование индикаторов достижений общепрофессиональных компетенций
Естественно-научная подготовка	<b>ОПК-1.</b> Способен изучать, анализировать, использовать механизмы химических реакций, происходящих в технологических процессах и окружающем мире, основываясь на знаниях о строении вещества, природе химической связи и свойствах различных классов химических элементов, соединений, веществ и материалов	<b>ОПК-1.1</b> Знает основные сведения о механизмах химических реакций, строении вещества, природе химической связи и свойствах различных классов химических элементов, соединений, веществ и материалов.
		<b>ОПК-1.2</b> Способен анализировать и использовать сведения о механизмах химических реакций, строении вещества, природе химической связи и свойствах различных классов химических элементов, соединений, веществ и материалов в технологических процессах и окружающем мире
		<b>ОПК-1.3</b> Владеет навыками проведения химического анализа; использованием справочной химической литературы; методами проведения химических реакций и процессов
Профессиональная методология	<b>ОПК-2</b> Способен использовать математические, физические, физико-химические, химические методы для решения задач профессиональной деятельности	<b>ОПК-2.1</b> Знает современные математические и физико-химические методы для решения задач профессиональной деятельности

*Профессиональные компетенции и индикаторы их достижения*

Задача профессиональной деятельности	Объект или область знания	Код и наименование профессиональной компетенции (ПК)	Код и наименование индикатора достижения профессиональной компетенции (ИПК)	Основание (профессиональный стандарт, анализ опыта и т.д.)
<b>Тип задач профессиональной деятельности:</b>				
<b>Научно-исследовательский тип задач</b>				
Осуществление научно-исследовательской деятельности по решению прикладных задач химической технологии	Химические вещества, материалы, химические процессы и явления, источники профессиональной информации, аналитическое исследовательское оборудование	<b>ПК-5</b> Способен осуществлять проведение работ по обработке и анализу научно-технической информации и результатов исследований, выполнять эксперименты и оформлять результаты исследований и разработок, готовность осуществлять подготовку документации, проектов планов и программ проведения отдельных этапов работ	<b>ПК-5.1</b> Способен планировать и проводить физические и химические эксперименты, проводить обработку их результатов и оценивать погрешности, выдвигать гипотезы и устанавливать границы их применения, применять методы математического анализа и моделирования, теоретического и экспериментального исследования. <b>ПК-5.2</b> Готов изучать научно-техническую информацию, отечественный и зарубежный опыт по тематике исследования, подготовку документации, проектов планов и	ПС «Специалист по химической переработке нефти и газа», код 19.002, утвержденный приказом Министерства труда и социальной защиты Российской Федерации от 21.11.2014 № 926н (в ред. Приказа Минтруда России от 12.12.2016 г. № 727н)  Анализ требований к профессиональным компетенциям, предъявляемым к выпускникам на рынке труда

			<p>программ проведения отдельных этапов работ.</p> <p><b>ПК-5.3</b>  Готов использовать знание свойств химических элементов, соединений и материалов на их основе для решения задач профессиональной деятельности.</p> <p><b>ПК-5.4</b>  Готов использовать знания основных физических теорий для решения возникающих физических задач, самостоятельного приобретения физических знаний, для понимания принципов работы приборов и устройств, в том числе выходящих за пределы компетентности конкретного направления.</p>	
--	--	--	--	--

В результате прохождения практики студент бакалавриата должен:

**Знать:**

- цели и задачи практики по получению первичных умений и навыков научно-исследовательской работы
- научные направления работы кафедры в области химической и физической модификации полимеров;
- источники информации в области создания, исследования, производства, переработки и применения полимерных материалов на бумажном носителе;
- электронные источники информации (электронные ресурсы) в области создания, исследования, производства, переработки и применения полимерных материалов;
- основные методы, способы и средства получения, хранения, переработки информации в рамках программы практики;
- сущность понятий «тезисы доклада», «научная статья», «патент», «реферат»;
- строение вещества, природу химической связи в различных классах химических соединений (металлов, неметаллов и их соединений), используемых при создании полимерных материалов
- основные свойства химических элементов и простых соединений (оксидов, гидроксидов и характер их изменения в Периодической системе элементов Д.И. Менделеева, свойства солей);
- материалы на основе химических элементов (стали) и простых соединений (стекло, керамика, глина), их свойства и применение;
- упрощенную классификацию конструкционных материалов
- типы полимерных материалов;
- основные свойства полимерных материалов, их достоинства и недостатки, применение;
- понятие «эксперимент» в технологии полимерных материалов и изделий из них;
- основные этапы постановки эксперимента в технологии полимерных материалов и изделий из них;
- знать токсические, пожаро- и взрывопопасные свойства веществ, используемых при решении задач на этапе практики
- правила безопасности при осуществлении технологических процессов на этапе практики по получению первичных навыков научно-исследовательской работы

**Уметь:**

- работать с источниками информации в рамках программы практики по получению первичных навыков научно-исследовательской работы
- пользоваться каталогами в библиотеке института;
- работать с РЖ «Химия» (бумажная версия, создание, исследование, производство, переработка и применение полимерных материалов)
- работать с электронным вариантом реферативного журнала Химия (на кафедре) в рамках программы практики
- использовать знания о строении атомов металлов и металлической связи для понимания их свойств, включая потребительские;
- дать сравнительную оценку практической значимости конструкционных материалов различных типов;
- сравнить свойства полимерных материалов и определить основные области их применения;
- дать первичное понимание взаимосвязи «состав полимерного материала-свойство»;
- определить методы исследования полимерного материала с учетом условий его эксплуатации;
- обрабатывать результаты эксперимента и оценивать погрешности;
- оказать первую помощь пострадавшему на кафедре при постановке работ по получению и исследованию полимерных материалов

**Владеть:**

- навыками поиска информации по свойствам полимерных материалов, методам их переработки и свойствам получаемых изделий
- навыками применения знаний о строении вещества и природе химической связи в различных химических соединениях для понимания свойств материалов на примере полимерных материалов и изделий из них.
- первичными навыками идентификации полимерных и неполимерных материалов;
- первичными навыками получения полимерных материалов;
- первичным пониманием фразы «состав-свойство» в технологии полимеров и материалов на их основе;
- первичными навыками постановки эксперимента по исследованию свойств полимерных материалов;
- навыками получения, хранения и обработки информации в рамках подготовки итогового отчета по практике;
- основными навыками работы в химической лаборатории с соблюдением требований безопасности;

## 5. ОБЪЕМ ПРАКТИКИ И ВИДЫ ОБРАЗОВАТЕЛЬНОГО ПРОЦЕССА

Общая трудоемкость практики составляет 144 час или 4 зачетных единицы (з.е).

Семестр \_4\_

Вид учебной работы	Объем		в том числе в форме практической подготовки	
	з.е.	акад. ч.	з.е.	акад. ч.
<b>Общая трудоемкость</b>	<b>4</b>	<b>144</b>	<b>3,89</b>	<b>140</b>
<b>Контактная работа - аудиторные занятия:</b>	<b>0,18</b>	<b>6,4</b>	<b>0,17</b>	<b>6</b>
Лекции	0,06	2	0,06	2
Практические занятия (ПЗ)	0,11	4	0,11	4
<b>Самостоятельная работа</b>	<b>3,72</b>	<b>134</b>	<b>3,72</b>	<b>134</b>
Работа с источниками информации	0,83	30	0,83	30
Проработка материала и систематизация данных	1,78	64	1,78	64
Написание отчета	1,11	40	1,11	40
Подготовка к практическим занятиям				
<b>Форма (ы) контроля:</b>	Зачет с оценкой			
<b>Контактная работа - промежуточная аттестация</b>	<b>0,01</b>	<b>0,4</b>		
Контроль (Подготовка к защите отчета)	<b>0,1</b>	<b>3,6</b>		

## 6. СОДЕРЖАНИЕ ПРАКТИКИ

### 6.1. Разделы практики и виды занятий

№ п/п	Наименование раздела практики	ак. часов							
		Всего	в т.ч. в форме практ. подг.	Лекции	в т.ч. в форме практ. подг.	Практич. зан.	в т.ч. в форме практ. подг.	СРС час.	в т.ч. в форме практ. подг.
1	Выдача задания на практику. Охрана труда (техника безопасности).	3	3	2				1	
2	Источники информации в области технологии и переработки полимерных материалов	29	29					29	
3	Полимерные материалы	54	54			4	4	50	
4	Свойства полимерных материалов	14	14					14	
5	Оформление отчета по практике	40	40					40	
6	Контроль (подготовка к зачету с оценкой)	3,4							
7	Промежуточная аттестация – зачет с оценкой	0,4							
	<b>ИТОГО</b>	<b>144</b>	<b>140</b>	<b>2</b>	<b>-</b>	<b>4</b>	<b>4</b>	<b>134</b>	<b>-</b>

### 6.2 Содержание разделов практики

Содержание практики, структурированное по темам (разделам)

№ раздела	Наименование раздела практики	Содержание раздела
1	Выдача задания на практику Охрана труда (техника безопасности).	Руководитель выдает обучающимся индивидуальное задание с указанием целей практики и решаемых при этом задач Общие требования безопасности. Пожарная и электробезопасность. Правила безопасности с учетом специфики профиля Технология и переработка полимеров. Требования

		безопасности перед началом работ. Требования безопасности во время работы. Требования безопасности в аварийных ситуациях. Индивидуальные средства защиты.
2	Источники информации в области технологии и переработки полимерных материалов	Новомосковский институт РХТУ им.Д.И.Менделеева и профиль подготовки специалистов в области производства и переработки полимерных материалов: история, основные направления научной деятельности. Источники информации в области создания, производства, переработки и применения полимерных материалов на бумажном носителе. Электронные источники информации (электронные ресурсы). «Тезисы доклада», «научная статья», «патент», «реферат». Основные методы, способы и средства получения, хранения и переработки информации. Порядок работы с каталогами библиотеки, с РЖ «Химии».
3	Полимерные материалы	Виды конструкционных материалов (металлы, стали, сплавы, техническая керамика, стекло, тонкая керамика, огнеупоры, древесина). Идентификация непolyмерных конструкционных материалов. Типы полимерных материалов (пластмассы, резины, термоэластопласты, заливочные компаунды, клеи, лаки, краски, эмали): общие сведения о составе, способах получения и методах переработки, практическая значимость, история, перспективы развития их производств. Приобретение первичных умений и навыков получения лаков, красок, эмалей, клеев, заливочных компаундов, лакокрасочных покрытий, изделий из полимерных материалов. Идентификация полимерных материалов. Свойства полимерных материалов. Достижения кафедры в области создания и переработки полимерных материалов. Получение и свойства конкретного полимерного материала (материалов), с учетом научных интересов профиля подготовки бакалавров Технология и переработка полимеров.
4	Свойства полимерных материалов	Классификация свойств полимерных материалов. Способы оценки показателей качества продукции, организация контроля качества продукции. Показатель текучести расплава термопластов. Текучесть реактопластов по Рашигу. Насыпная плотность полимерных материалов. Плотность полимерных материалов. Объемные характеристики полимерных материалов. Сыпучесть полимерных материалов. Гранулометрический состав полимерных материалов. Содержание влаги и летучих веществ в полимерных материалах. Ударная вязкость по Шарпи. Ударная вязкость по Изоду. Испытание полимерных материалов на изгиб. Испытание полимерных материалов на растяжение. Испытание полимерных материалов на сжатие. Теплостойкость полимерных материалов по Вика. Теплостойкость полимерных материалов по Мартенсу. Свойства лакокрасочных материалов (вязкость, адгезия методом решетчатых надрезов, прочность при изгибе и ударе).

## 7. СООТВЕТСТВИЕ СОДЕРЖАНИЯ ТРЕБОВАНИЯМ К РЕЗУЛЬТАТАМ ОСВОЕНИЯ ПРАКТИКИ

№	В результате прохождения практики студент должен:	Раздел	Раздел	Раздел	Раздел
		1	2	3	4
<b>Знать</b>					
1	-цели и задачи практики по получению первичных умений и навыков научно-исследовательской работы	+			
2	научные направления работы кафедры в области химической и физической модификации полимеров;		+		
3	-источники информации в области создания, исследования, производства, переработки и применения полимерных материалов на бумажном носителе;		+		
4	электронные источники информации (электронные ресурсы) в области создания, исследования, производства, переработки и применения полимерных материалов;		+		
5	основные методы, способы и средства получения, хранения, переработки информации в рамках программы практики;		+		
6	сущность понятий «тезисы доклада», «научная статья», «патент», «реферат»;		+		
7	строение вещества, природу химической связи в различных классах химических соединений (металлов, неметаллов и их соединений), используемых при создании полимерных материалов			+	
8	основные свойства химических элементов и простых соединений (оксидов, гидроксидов и характер их изменения в Периодической системе элементов Д.И. Менделеева, свойства солей);			+	
9	-материалы на основе химических элементов (стали) и простых соединений (стекло, керамика, глина), их свойства и применение;			+	
10	упрощенную классификацию конструкционных материалов			+	
11	типы полимерных материалов;			+	+
12	основные свойства полимерных материалов, их достоинства и недостатки, применение;			+	+
13	понятие «эксперимент» в технологии полимерных материалов и изделий из них;			+	+
14	основные этапы постановки эксперимента в технологии полимерных материалов и изделий из них;			+	+
15	токсические, пожаро- и взрывопопасные свойства веществ, используемых при решении задач на этапе практики			+	+
16	правила безопасности при осуществлении технологических процессов на этапе практики по получению первичных навыков научно-исследовательской работы	+		+	+
<b>Уметь</b>					
17	работать с источниками информации в рамках программы практики по получению первичных навыков научно-исследовательской работы		+		
18	пользоваться каталогами в библиотеке института;		+		
19	работать с РЖ «Химия» (бумажная версия, создание, исследование, производство, переработка и применение		+		



	полимерных материалов				
20	работать с электронным вариантом реферативного журнала Химия (на кафедре) в рамках программы практики		+		
21	использовать знания о строении атомов металлов и металлической связи для понимания их свойств, включая потребительские;			+	
22	дать сравнительную оценку практической значимости конструкционных материалов различных типов;			+	
23	сравнить свойства полимерных материалов и определить основные области их применения;			+	+
24	дать первичное понимание взаимосвязи «состав полимерного материала-свойство»;			+	+
25	определить методы исследования полимерного материала с учетом условий его эксплуатации;			+	+
26	обрабатывать результаты эксперимента и оценивать погрешности;			+	+
27	оказать первую помощь пострадавшему на кафедре при постановке работ по получению и исследованию полимерных материалов	+		+	+
<b>Владеть:</b>					
28	навыками поиска информации по свойствам полимерных материалов, методам их переработки и свойствам получаемых изделий		+		
29	навыками применения знаний о строении вещества и природе химической связи в различных химических соединениях для понимания свойств материалов на примере полимерных материалов и изделий из них.			+	
30	- первичными навыками идентификации полимерных и неполимерных материалов;			+	
31	-первичными навыками получения полимерных материалов;			+	
32	первичным пониманием фразы «состав-свойство» в технологии полимеров и материалов на их основе;			+	+
33	- первичными навыками постановки эксперимента по исследованию свойств полимерных материалов;				+
34	навыками получения, хранения и обработки информации в рамках подготовки итогового отчета по практике	+	+	+	+
35	-основными навыками работы в химической лаборатории с соблюдением требований безопасности;	+		+	+

№	Код и наименование компетенции	Код и наименование индикатора достижения компетенции	Раздел 1	Раздел 2	Раздел 3	Раздел 4
1	<b>УК-1.</b> Способен осуществлять поиск, критический анализ и синтез информации, применять системный подход для решения поставленных задач	<b>УК-1.1</b> Анализирует задачу, выделяя её базовые составляющие. Определяет, интерпретирует и ранжирует информацию, требуемую для решения поставленной задачи	+	+	+	+
		<b>УК-1.2</b> Осуществляет поиск информации для решения поставленной задачи по различным типам запросов		+		
		<b>УК-1.3</b> При обработке информации отличает факты от мнений, интерпретаций, оценок, формирует собственные мнения и суждения, аргументирует свои выводы и точку зрения		+	+	+
		<b>УК-1.4</b> Рассматривает и предлагает возможные варианты решения поставленной задачи, оценивая их достоинства и недостатки		+	+	+
2	<b>УК-2.</b> Способен определять круг задач в рамках поставленной цели и выбирать оптимальные способы их решения, исходя из действующих правовых норм, имеющихся ресурсов и ограничений	<b>УК-2.3</b> Планирует реализацию задач в зоне своей ответственности с учётом имеющихся ресурсов и ограничений, действующих правовых норм		+	+	+
		<b>УК-2.4</b> Выполняет задачи в зоне своей ответственности в соответствии с запланированными результатами и точками контроля, при необходимости корректирует способы решения задач		+	+	+
		<b>УК-2.5</b> Представляет результаты проекта, предлагает возможности их использования и/или совершенствования		+	+	+
3	<b>УК-8.</b> Способен создавать и поддерживать в повседневной жизни и в профессиональной деятельности безопасные условия жизнедеятельности для сохранения природной среды, обеспечения устойчивого развития общества, в том числе при угрозе и возникновении чрезвычайных ситуаций и военных конфликтов	<b>УК-8.1</b> Анализирует факторы вредного влияния на жизнедеятельность элементов среды обитания (технических средств, технологических процессов, материалов, зданий и сооружений, природных и социальных явлений);	+		+	+
		<b>УК-8.2.</b> Идентифицирует опасные и вредные факторы в рамках осуществляемой деятельности;	+		+	+
		<b>УК-8.3</b> Выявляет проблемы, связанные с нарушениями техники безопасности на рабочем месте; предлагает мероприятия по предотвращению чрезвычайных ситуаций;	+		+	+
		<b>УК-8.4</b> Разъясняет правила поведения при возникновении чрезвычайных ситуаций природного и техногенного происхождения; оказывает первую помощь, описывает способы участия в восстановительных мероприятиях.	+		+	+
4	<b>ОПК-1.</b> Способен изучать, анализировать, использовать механизмы	<b>ОПК-1.1</b> Знает основные сведения о механизмах химических реакций, строении вещества, природе химической связи и свойствах различных классов			+	+



Оценочные материалы представлены в виде отдельного документа – Фонда оценочных средств, являющегося неотъемлемой частью рабочей программы практики.

## **11. МЕТОДИЧЕСКИЕ УКАЗАНИЯ ПО ОСВОЕНИЮ ПРАКТИКИ**

Организация образовательного процесса регламентируется учебным планом и расписанием учебных занятий. Язык обучения (преподавания) — русский. Для всех видов аудиторных занятий «час» устанавливается продолжительностью 45 минут. Зачетная единица составляет 27 астрономических часов или 36 академических час. Через каждые 45 мин контактной работы делается перерыв продолжительностью 5 мин, а после двух час контактной работы делается перерыв продолжительностью 10 мин.

Сетевая форма реализации программы дисциплины не используется.

Обучающийся имеет право на зачет результатов обучения по практике, если она освоена им при получении среднего профессионального образования и (или) высшего образования, а также дополнительного образования (при наличии) (далее - зачет результатов обучения). Зачтенные результаты обучения учитываются в качестве результатов промежуточной аттестации в установленном в Институте порядке.

### **11.1. Образовательные технологии**

Образовательный процесс при освоении практики основывается на использовании традиционных, инновационных и информационных образовательных технологий. Возможна реализация ОПОП с применением электронного обучения и дистанционных образовательных технологий. Традиционные образовательные технологии представлены лабораторными занятиями. Инновационные образовательные технологии используются в виде применения активных и интерактивных форм обучения. Информационные образовательные технологии реализуются путем активизации самостоятельной работы студентов в информационной образовательной среде. Конкретно это проявляется в сборе информации в среде Интернет и подготовке презентаций. При этом важным является стимулирование студента к собственной оценке правдивости и значимости полученной информации, т.е. развитие инновационно-информационных интерактивных форм обучения.

### **11.2. Отчет по практике**

**Отчет по практике НИР.** Отчет по практике «Научно-исследовательская работа (получение первичных навыков научно-исследовательской работы) является специфической формой письменной работы, позволяющей студенту обобщить свои знания, умения и навыки, осознать и зафиксировать профессиональные и социально-личностные компетенции, приобретенные за время изучения базовых и профильных учебных дисциплин и прохождения практики.

#### **Подготовка и проверка отчета**

Материал для отчета студент собирает в период работы над темой НИР. На завершающем этапе студент составляет письменный отчет. Отчет составляется индивидуально каждым обучающимся и является основным документом, характеризующим его работу.

Отчет по практике представляется на проверку соответствующему преподавателю в установленный срок.

#### **Требования к содержанию отчета по практике. Требования к оформлению отчета**

Содержание отчета по практике и правила его оформления регламентируется требованиями документа СТАНДАРТ ОРГАНИЗАЦИИ. СТО НИ РХТУ-2014. Студенческие текстовые документы [Текст]: общие требования к содержанию, оформлению и хранению /сост. А. А. Алексеев, В. И. Журавлев, Е. А. Коробко. – Новомосковск : [б. и.], 2015. – 81 с. – (ФГБОУ ВПО РХТУ им. Д.И.Менделеева. Новомосковский ин-т(филиал).

Объем отчета в зависимости от степени проработки вопросов задания может составлять 30-50 с и определяется обучающимся самостоятельно.

#### **Процедура защиты и выставление оценки**

Отчет защищается в присутствии других студентов группы, лучше и студентов младших курсов. Рекомендуется проводить защиту отчета в форме доклада-презентации обучающегося.

Процедура защиты: краткий доклад по результатам НИР (не более 10 мин), вопросы, ответы, обсуждение/дискуссия.

Приветствуется оценивание отчета со стороны студентов с обоснованием выставляемых ими оценки. Приветствуется самооценка отчета по практике с ее обоснованием. Конечную оценку ставит руководитель практики:

Защита отчета оценивается **зачетом с оценкой**. При постановке оценки учитываются содержание и качество оформления отчета, достижение целей и задач НИР, учебная и трудовая дисциплина, сроки представления отчета к защите, доклад студента и ответы на вопросы.

Оценка («отлично», «хорошо», «удовлетворительно» или «неудовлетворительно») объявляется студенту в день защиты отчета.

### **11.3. Самостоятельная работа студента**

Самостоятельная работа обучающихся (СРО) — это деятельность учащихся, которую они совершают без непосредственной помощи и указаний преподавателя, руководствуясь сформировавшимися ранее представлениями о порядке и правильности выполнения операций. Цель СРО в процессе обучения заключается, как в усвоении знаний, так и в формировании умений и навыков по их использованию в новых условиях на новом учебном материале. Самостоятельная работа призвана обеспечивать возможность осуществления обучающегося самостоятельной познавательной деятельности в обучении, и является видом учебного труда, способствующего формированию у обучающихся самостоятельности. Самостоятельная работа обучающихся включает в себя выполнение различного рода заданий, которые ориентированы на более глубокое усвоение материала практики. К выполнению заданий для самостоятельной работы предъявляются следующие требования: задания должны исполняться самостоятельно и представляться в установленный срок, а также соответствовать установленным требованиям по оформлению.

Обучающимся следует:

- руководствоваться планом контрольных пунктов выполнения работы и защиты отчета;
- использовать при подготовке отчета основную и дополнительную литературу, нормативные документы вуза, источники информации в сети Интернет.

В начале работы обучающимся необходимо ознакомиться:

- с содержанием рабочей программы дисциплины;
- с целями и задачами практики, её связями с другими дисциплинами образовательной программы;
- методическими разработками, имеющимися в электронно-образовательной среде ВУЗа;

### **11.4. Методические рекомендации для преподавателей**

#### **Основные принципы обучения:**

1. Цель обучения – развить мышление, выработать мировоззрение; познакомить с идеями и методами науки; научить применять принципы и законы для решения простых и нестандартных физико-химических задач.

2. Обучение должно органически сочетаться с воспитанием. Нужно развивать в студентах волевые качества и трудолюбие. Ненавязчиво, к месту, прививать элементы культуры поведения. В частности, руководитель практики должен личным примером воспитывать в студентах пунктуальность и уважение к чужому времени.

3. Обучение должно быть не пассивным (сообщим студентам некоторый объем информации, расскажем, как решаются те или иные задачи), а активным и интерактивным. Нужно строить обучение так, чтобы в овладении материалом основную роль играла память логическая, а не формальная. Запоминание должно достигаться через глубокое понимание.

4. Одно из важнейших условий успешного обучения – умение организовать работу студентов.

5. Отношение руководителя практики к студентам должно носить характер доброжелательной требовательности. Для стимулирования работы студентов нужно использовать поощрение, одобрение, похвалу, но не порицание (порицание может применяться лишь как исключение). Руководитель практики должен быть для студентов доступным.

6. Необходим регулярный контроль работы студентов. Правильно поставленный, он помогает им организовать систематические занятия, а руководителям практики достичь высоких результатов в обучении и результатов для собственных отчетов по НИР.

7. Важнейшей задачей руководителей практики является выработка у студентов осознания необходимости и полезности практики как теоретической и практической основы для изучения профильных дисциплин. В этой связи большое значение приобретает процедура выдачи задания на практику.

8. При проведении аттестации студентов важно всегда помнить, что систематичность, объективность, аргументированность – главные принципы, на которых основаны контроль и оценка знаний студентов. Знание критериев оценки знаний обязательно для руководителей практики и студента.

#### **Устный вид контроля результатов обучения**

При защите отчета используется устный вид контроля результатов освоения компетенций при прохождении технологической практики. **Устный опрос (УО)** позволяет оценить знания и кругозор обучающегося, умение логически построить ответ, владение монологической речью и иные коммуникативные навыки. УО обладает большими возможностями воспитательного воздействия преподавателя, т.к. при непосредственном контакте создаются условия для его неформального общения с обучающимися. Воспитательная функция УО имеет ряд важных аспектов: дисциплинирующий (систематизация материала при

ответе), дидактический (лучшее запоминание материала при интеллектуальной концентрации), эмоциональный (радость от успешного прохождения собеседования) и др. Обучающая функция УО состоит в выявлении деталей, которые по каким-то причинам оказались недостаточно осмысленными в ходе практики и при подготовке к защите отчета. УО обладает также мотивирующей функцией: правильно организованное собеседование на защите отчета может стимулировать учебную деятельность обучающегося в дальнейшем.

#### **Презентация**

Защиту отчета по практике лучше проводить в режиме презентации.

### **11.5. Методические указания для студентов**

Практика «Научно-исследовательская работа (получение первичных навыков научно-исследовательской работы)» студента предполагает проработку конкретного вопроса, представляющего определенный научный и практический интерес. Работа проводится в рамках текущей госбюджетной или хоздоговорной НИР преподавателей профиля «Технология и переработка полимеров». Практика «НИР» студента предполагает самостоятельное теоретическое изучение тематики НИР, постановку соответствующих экспериментов под контролем преподавателя, подготовку и защиту отчета.

#### **Общие указания**

Перед прохождением практики, обучающемуся необходимо ознакомиться:

- с содержанием рабочей программы практики;
- с целями и задачами практики, её связями с другими дисциплинами образовательной программы;
- ознакомиться с рекомендуемой литературой по соответствующей тематике;
- получить от руководителя индивидуальное задание на практику.

До начала экспериментальных работ необходимо пройти инструктаж по охране труда, включая технику безопасности.

**Примечание:** согласно Трудовому Кодексу РФ от 31.12.2001, №197-ФЗ, понятие «техника безопасности» трактуется как «система безопасных методов и приемов работ» и является составной частью понятия «Охрана труда».

В период прохождения практики обучающийся обязан строго соблюдать:

- правила безопасного пребывания на территории кафедры и института;
- правила техники безопасности (правила безопасного проведения работ) при выполнении каких либо экспериментальных работ.

В период выполнения индивидуального задания по практике обучающийся обязан:

- подготовить литературный обзор по тематике НИР;
- поставить ряд экспериментов и обработать его результаты;
- подготовить итоговый отчет по практике и сдать его на проверку своему руководителю.

Практика НИР студента завершается защитой отчета перед руководителем практики.

При выставлении оценки («отлично», «хорошо», «удовлетворительно» или «неудовлетворительно») учитываются следующие показатели:

- текущая работа студента;
- содержание и качество оформления отчета;
- ответы на вопросы по тематике практики при защите отчета;

#### **Отчет по практике. Подготовка и защита отчета по практике**

Содержание отчета, порядок его подготовки и процедура защиты указаны в пункте 11.2.

#### **По работе с литературой**

В рабочей программе практики представлен список основной и дополнительной литературы – это учебники, учебно-методические пособия или указания. Дополнительная литература – учебники, монографии, сборники научных трудов, журнальные и газетные статьи, различные справочники, энциклопедии, Интернет-ресурсы.

Любая форма самостоятельной работы обучающегося (подготовка отчета по практике и т.д., подготовка к семинарскому занятию, написание курсовой работы, доклада и т.п.) начинается с изучения соответствующей литературы как в библиотеке / электронно-библиотечной системе, так и дома. Изучение указанных источников расширяет границы понимания предмета практики.

При организации СРО целесообразно также использовать источники полнотекстовых баз данных, а также публикации по теме курса в периодических изданиях, представленных в библиотеке ВУЗа.

Выборную монографию или статью целесообразно внимательно просмотреть. В книгах следует ознакомиться с оглавлением и научно-справочным аппаратом, прочитать аннотацию и предисловие. Целесообразно пролистать, рассмотреть иллюстрации, таблицы, диаграммы, приложения. Такое ознакомление позволит узнать, какие главы следует читать внимательно, а какие прочитать быстро. В книге или журнале, принадлежащих обучающемуся, ключевые позиции можно выделять маркером или делать пометки на полях. При

работе с электронным документом также следует выделять важную информацию. Если книга или журнал не являются собственностью обучающегося, то целесообразно записывать номера страниц, которые привлекли внимание. Позже следует вернуться к ним, перечитать или переписать нужную информацию. Физическое действие по записыванию помогает прочно заложить данную информацию в «банк памяти».

При работе с литературой выделяются следующие виды записей. Конспект – краткая схематическая запись основного содержания источника информации (книги, статьи из научного журнала, статьи с сайта и т.д.). Целью является не переписывание источника, а выявление его логики, системы доказательств, основных выводов. Обязательно указывать выходные данные источника (авторы, название, издательство и т.д.). Хороший конспект должен сочетать полноту изложения с краткостью. Цитата – точное воспроизведение текста, заключается в кавычки, точно указывается страница источника. Тезисы – концентрированное изложение основных положений прочитанного материала. Аннотация – очень краткое изложение содержания прочитанной работы. Резюме – наиболее общие выводы и положения работы, ее концептуальные итоги.

### **Презентация**

Защита отчета по практике проходит в режиме презентации.

Мультимедийные презентации – это сочетание разнообразных средств представления информации, объединенных в единую структуру. Чередование или комбинирование текста, графики, видео и звукового ряда позволяют донести информацию в максимально наглядной и легко воспринимаемой форме, акцентировать внимание на значимых моментах излагаемой информации, создавать наглядные эффектные образы в виде схем, диаграмм, графических композиций и т.п. Презентации обеспечивают комплексное восприятие материала, позволяют изменять скорость подачи материала, облегчают показ фотографий, рисунков, графиков, карт, архивных или труднодоступных материалов. Кроме того, при использовании анимации и вставок видеофрагментов возможно продемонстрировать динамичные процессы. Преимущество мультимедийных презентаций – проигрывание аудиофайлов, что обеспечивает эффективность восприятия информации.

Вначале производится разработка структуры компьютерной презентации. Студент составляет варианты сценария представления результатов собственной деятельности и выбирает наиболее подходящий. Затем создается выбранный вариант в компьютерном редакторе презентаций. После производится согласование презентации с руководителем практики от института и репетиция доклада.

Целесообразно согласовать презентацию с руководителем практики от предприятия.

**Общие требования к презентации:** презентация должна содержать титульный и конечный слайды. Структура презентации включает план, основную и резюмирующую части. Каждый слайд должен быть логически связан с предыдущим и последующим. Слайды должны содержать минимум текста (на каждом не более 10 строк). Наряду с сопровождающим текстом, необходимо использовать графический материал (рисунки, фотографии, схемы), что позволит разнообразить представляемый материал и обогатить доклад. Презентация может сопровождаться анимацией, что позволит повысить эффективность представления доклада, но акцент только на анимацию недопустим, т.к. злоупотребление ею может привести к потере контакта со слушателями. Время выступления должно быть соотносено с количеством слайдов из расчёта, что презентация из 10–15 слайдов требует для выступления около 7–10 минут.

## **11.6. Особенности организации образовательного процесса для инвалидов и лиц с ограниченными возможностями здоровья**

Профессорско-преподавательский состав знакомится с психолого-физиологическими особенностями обучающихся инвалидов и лиц с ограниченными возможностями здоровья, индивидуальными программами реабилитации инвалидов (при наличии). При необходимости осуществляется дополнительная поддержка преподавания психологами, социальными работниками, прошедшими подготовку ассистентами.

Предполагается использовать социально-активные и рефлексивные методы обучения, технологии социокультурной реабилитации с целью оказания помощи в установлении полноценных межличностных отношений с другими студентами, создании комфортного психологического климата в студенческой группе. Подбор и разработка учебных материалов производится с учетом предоставления материала в различных формах: аудиальной, визуальной, с использованием специальных технических средств и информационных систем.

Освоение дисциплины лицами с ОВЗ осуществляется с использованием средств обучения общего и специального назначения (персонального и коллективного использования).

Для студентов с ОВЗ предусматривается доступная форма предоставления заданий оценочных средств:

- в печатной или электронной форме (для лиц с нарушениями опорно-двигательного аппарата);
- в печатной форме или электронной форме с увеличенным шрифтом и контрастностью (для лиц с нарушениями слуха, речи, зрения);
- методом чтения ассистентом задания вслух (для лиц с нарушениями зрения).

Студентам с инвалидностью увеличивается время на подготовку ответов на контрольные вопросы. Для таких студентов предусматривается доступная форма предоставления ответов на задания, а именно:

- письменно на бумаге или набором ответов на компьютере (для лиц с нарушениями слуха, речи);
- выбором ответа из возможных вариантов при тестировании с использованием услуг ассистента (для лиц с нарушениями опорно-двигательного аппарата);

- устно (для лиц с нарушениями зрения, опорно-двигательного аппарата).

При необходимости для обучающихся с инвалидностью процедура оценивания результатов обучения может проводиться в несколько этапов.

При необходимости, практика проводится в стенах института.

## 12. УЧЕБНО-МЕТОДИЧЕСКОЕ И ИНФОРМАЦИОННОЕ ОБЕСПЕЧЕНИЕ ПРАКТИКИ

Информационную поддержку освоения практики осуществляет библиотека Института, которая обеспечивает обучающихся основной учебной, учебно-методической и научной литературой, необходимой для организации образовательного процесса по дисциплине. Общий объем многоотраслевого фонда на 01.03.2021 г составляет более 405 000 экз.

Библиотека располагает учебной, учебно-методической и научно-технической литературой в форме печатных и электронных изданий, а также включает официальные, справочно-библиографические, специализированные отечественные и зарубежные периодические и информационные издания. Библиотека обеспечивает доступ к профессиональным базам данных, информационным, справочным и поисковым системам.

Каждый обучающийся обеспечен свободным доступом из любой точки, в которой имеется доступ к сети Интернет и к электронно-библиотечной системе (ЭБС) Института и Университета, которая содержит различные издания по основным изучаемым дисциплинам и сформирована по согласованию с правообладателями учебной и учебно-методической литературы.

Полный перечень электронных информационных ресурсов, используемых в процессе обучения, представлен в основной образовательной программе.

### 12.1. Перечень основной и дополнительной литературы, необходимой для освоения практики

#### а) основная литература

Основная литература	Режим доступа	Обеспеченность
Технические свойства полимерных материалов: Уч.-справ. Пособие / В.К. Крыжановский, В.В. Бурлов, А.Д. Паняматченко, Ю.В. Крыжановская. – 2-е изд., испр. и доп. – СПб.: Профессия, 2005. – 248 с.	Библиотека НИ РХТУ	Да
Кулезнев, В.Н. Химия и физика полимеров [Электронный ресурс] : учеб. Пособие / В.Н. Кулезнев, В.А. Шершнев. — Электрон. Дан. — Санкт-Петербург : Лань, 2014. — 368 с.	ЭБС «Лань». Режим доступа: <a href="https://e.lanbook.com/book/51931">https://e.lanbook.com/book/51931</a> ( дата обращения: 23.06.2023)	Да
Садова А.Н., Бортников В.Г., Заикин А.Е. и др. Практикум по технологии переработки и испытаниям полимеров и композиционных материалов: учебное пособие – М.: Колосс, 2011. – 302 с.	Библиотека НИ РХТУ	Да
Практикум по химии и физике высокомолекулярных соединений: учеб. Изд. / В.Ф. Куренков, Л.А. Бударина, А.Е. Заикин Е.В. – М.: КолосС, 2008. – 395 с.: ил. (Учебники и учеб. Пособия для студентов высш. Учеб.заведений).	Библиотека НИ РХТУ	Да

#### б) дополнительная литература

Дополнительная литература	Режим доступа	Обеспеченность
Басов Н.И., Любартович В.А., Любартович С.А. Контроль качества полимерных материалов / Под ред. В.А. Брагинского. – Л.: Химия, 1990. – 112 с.	Библиотека НИ РХТУ	Да
Гурова Т.А. Технический контроль производства пластмасс и изделий из них: Учеб. Пособие для техникумов. – М.: Высш. Шк., 1991. – 255 с.	Библиотека НИ РХТУ	Да
Основы технологии переработки пластмасс: Учебник для вузов/ С.В. Власов, Л.Б. Кандырин, В.Н. Кулезнев, А.В. Марков, И.Д. Симонов-Емельянов, П.В. Суриков, О.Б.	Библиотека НИ РХТУ	Да

Ушакова. – Под ред. В.Н. Кулезнёва и В.К. Гусева. – М.: Химия, 2004. – 600 с.		
Свойства пластических масс. Показатель текучести расплава термопластов. Усадка. Учебное пособие / ФГБОУ ВО «РХТУ им. Д.И. Менделеева», Новомосковский ин-т (филиал). Сост.: Алексеев А.А., Коробко Е.А., Алексеев А.А. мл., Чернышова В.Н., Алексеев П.А. Новомосковск, 2016. – 56 с.	Библиотека НИ РХТУ	Да
Свойства пластических масс. Испытания на растяжение, изгиб, удар и теплостойкость: Учебное пособие / ФГБОУ ВО «РХТУ им. Д.И. Менделеева», Новомосковский институт (филиал). Сост.: Алексеев А.А., Коробко Е.А. Новомосковск, 2021. – 80 с.	Библиотека НИ РХТУ	Да
СТО НИ РХТУ -2014 Студенческие текстовые документы [Текст]: общие требования к содержанию, оформлению и хранению /сост. А. А. Алексеев, В. И. Журавлев, Е. А. Коробко. – Новомосковск : [б. и.], 2015. – 81 с. – (ФГБОУ ВПО РХТУ им. Д.И. Менделеева. Новомосковский ин-т(филиал).	Библиотека НИ РХТУ	Да
Алексеев А.А., Коробко Е.А. Алексеев А.А. мл. Общие правила безопасности в производстве и переработке полимерных материалов. Часть 1. Методические указания/ РХТУ им. Д.И. Менделеева. Новомосковский институт, Новомосковск, 2006. – 51 с.	Библиотека НИ РХТУ	Да
Алексеев А.А., Коробко Е.А. Алексеев А.А. мл., Чернышова В.Н. Общие правила безопасности в производстве и переработке полимерных материалов. Часть 2. Методические указания / РХТУ им. Д.И. Менделеева. Новомосковский институт, Новомосковск, 2006. – 72 с.	Библиотека НИ РХТУ	Да

## 12.2. Рекомендуемые источники научно-технической информации

Научно-технические журналы:

Реферативный журнал «Химия» (Электронный ресурс с CD-R)

Журнал «Пластические массы» ISSN 0554-2901

Журнал «Высокомолекулярные соединения»

Серия А - Физика полимеров ISSN: 2308-1120

Серия Б - Химия полимеров ISSN: 2308-1139 Серия С - Тематические выпуски ISSN: 2308-1147

## 12.3. Информационные и информационно-образовательные ресурсы

При прохождении практики студенты должны использовать информационные и информационно-образовательные ресурсы следующих порталов и сайтов:

1. Информационно-коммуникационные технологии в образовании. Система федеральных образовательных порталов [Электронный ресурс] – Режим доступа: <http://www.ict.edu.ru/> .(дата обращения: 23.06.2023).

2. Информационная система «Единое окно доступа к образовательным ресурсам» [Электронный ресурс] – Режим доступа:<http://window.edu.ru/> .(дата обращения: 23.06.2023).

3. Библиотека Новомосковского института (филиала) Российского химико-технологического университета им. Д.И. Менделеева. URL: [http://irbis.nirhtu.ru/ISAPI/irbis64r\\_opak72/cgiirbis\\_64.dll?C21COM=F&I21DBN=IBIS&P21DBN=IBIS](http://irbis.nirhtu.ru/ISAPI/irbis64r_opak72/cgiirbis_64.dll?C21COM=F&I21DBN=IBIS&P21DBN=IBIS) (дата обращения: 23.06.2023).

4. Научная электронная библиотека eLIBRARY.RU[Электронный ресурс] - <https://elibrary.ru/> (дата обращения: 23.06.2023).

5. Федеральный институт промышленной собственности. Открытые реестры. Реестр изобретений Российской Федерации [Электронный ресурс]- Режим доступа: <https://www1.fips.ru/registers-web/action?acName=clickRegister&regName=RUPAT> / (дата обращения: 23.06.2023).

6. Научная электронная библиотека «КиберЛенинка» [Электронный ресурс] – Режим доступа: <https://cyberleninka.ru/>. (дата обращения: 23.06.2023).

7. Электронный фонд правовой и нормативно-технической документации [Электронный ресурс] – Режим доступа: <http://docs.cntd.ru/>. (дата обращения: 23.06.2023).



При реализации образовательного процесса используются следующие средства обеспечения освоения практики:

- **Электронно-библиотечная система «Лань»**

Договор № 33.03-Р-3.1-5182/2022 от 26.09.2022г.

ИКЗ : 22 1 7707072637 770701001 0054 000 5829 244

Договор № 33.03-Л-3.1-5181/2022 от 26.09.2022г.

ИКЗ : 22 1 7707072637 770701001 0054 000 5829 244

Срок действия с 26.09.2022г. по 25.09.2023г.

- **Электронно-библиотечная система «Электронное издательство ЮРАЙТ»** (договор № 33.03-Л-3.1-6138/2023 от 20.04.2023г. Срок действия с 20.04.2023г. по 19.04.2024г.)

- информационно-методические материалы: учебные и методические пособия в печатном и электронном виде; справочные материалы в печатном и электронном виде, альбомы и рекламные проспекты с основными видами и характеристиками материалов, изделий, основного и вспомогательного оборудования в области производства и переработки полимерных материалов, кафедральная библиотека электронных изданий.

### 13. МАТЕРИАЛЬНО-ТЕХНИЧЕСКОЕ ОБЕСПЕЧЕНИЕ ПРАКТИКИ

Учебные аудитории для проведения практических занятий семинарского типа, практических занятий лабораторного типа, групповых и индивидуальных консультаций, текущего контроля и промежуточной аттестации, а также помещения для самостоятельной работы обучающихся оснащены компьютерной техникой с возможностью подключения к сети «Интернет» и обеспечены доступом в электронную информационно-образовательную среду Института. Имеются помещения для хранения и профилактического обслуживания учебного оборудования.

Наименование специальных помещений и помещений для самостоятельной работы	Оснащенность специальных помещений и помещений для самостоятельной работы	Приспособленность помещений для использования инвалидами и лицами с ограниченными возможностями здоровья
Аудитория для групповых и индивидуальных консультаций обучающихся (ауд. 183)	Учебные столы, стулья, меловая доска Презентационная техника	приспособлено*
Аудитория для текущего контроля и промежуточной аттестации (ауд. 183)	Учебные столы, стулья, меловая доска Презентационная техника	приспособлено*
Лаборатория №183	Лабораторная мебель, стулья, доска. Прибор ИИРТ-М (показатель текучести расплава термопластов и реология их расплавов), компьютеризированный аппарат для испытания на прочность ZE-400, аппарат для испытания на прочность (растяжение, изгиб, сжатие), прибор для измерения твердости резины (твердость по Шор А), прибор ПТБ-1-2Ж (теплостойкость по Вика), маятниковый копр (0,5; 1 и 4 Дж), штангенциркуль. Презентационная техника.	приспособлено*
Лаборатория б/н «Реология полимеров».	Прибор (установка) «Полимер-К-1» (реология расплавов термопластов), прибор (установка) «Полимер-Р-1» (реология расплавов и отверждение реактопластов), ротационный пластометрМуни (реология расплавов и вулканизация сырых резиновых смесей). Оборудование: экструзионная линия для производства профильно-погонажных изделий на базе экструдера Schwabentap (экструдер, ванная, тянущее устройство, каландр), термопластавтомат ДХ-3224, лабораторная мельница (валцы), дробилка гранул (ИПР-150), миксер, смеситель СБ-100, термоформовочная машина D8228 Freilassing для переработки листовых и пленочных материалов методом вакуумного формования с предварительной пневматической вытяжкой заготовок. Технологическая оснастка:экструзионные головки для производства 5 профильно-погонажных изделий, 3 формы для производства изделий из термопластов литьем под давлением (в т.ч. стандартные Брусок-Лопатка), 2 пресс-формы стандартные Бруски из реактопластов (большой и малый).	приспособлено*
Аудитория для самостоятельной	ПК Pentium 1,8 ГГц с оперативной памятью 2 Гбайт и памятью на жестком диске 200 Гбайт (1 шт.) с возможностью просмотра	приспособлено*

работы студентов (ауд. 158)	видеоматериалов и презентаций, доступом к сети «Интернет», к ЭБС, электронным образовательным и информационным ресурсам, базе данных электронного каталога НИ РХТУ, системе управления учебными курсами Moodle, учебно-методическим материалам. Принтер лазерный	
-----------------------------	---	--

\* Для инвалидов и лиц с ограниченными возможностями здоровья есть возможность проводить лабораторные занятия и консультации на 1-м этаже учебного корпуса. Возле входных дверей в учебные корпуса установлен звонок в дежурную сотруднику. Предусмотрены широкие дверные проемы. Имеются специализированные кабинеты для самостоятельной и индивидуальной работы, оснащенные ПК.

### 13.1. Компьютеры, информационно-телекоммуникационные сети, аппаратно-программные и аудиовизуальные средства:

#### Технические средства обучения, служащие для предоставления учебной информации большой аудитории

Ноутбук AcerExtensa 4230 IntelCeleron 2.2ГГц, с оперативной памятью 2 Гбайта, жестким диском 160 Gb с возможностью просмотра видеоматериалов и презентаций, с неограниченным доступом в Интернет, к ЭБС, электронным образовательным и информационным ресурсам, базе данных электронного каталога Института, системе управления учебными курсами Moodle, учебно-методическим материалам.

Проектор Acer P 5270, экран на треноге DA-line

### 13.2 Программное обеспечение

1. Операционная система MS Windows 7, бессрочная лицензия в рамках подписки Azure Dev Tools for Teaching (бывший Microsoft Imagine Premium(бывший DreamSpark – [TheNovomoskovsk university \(the branch\) - EMDEPT - DreamSparkPremium](http://e5.onthehub.com/WebStore/Welcome.aspx?vsro=8&ws=9f5a10ad-c98b-e011-969d-0030487d8897)

<http://e5.onthehub.com/WebStore/Welcome.aspx?vsro=8&ws=9f5a10ad-c98b-e011-969d-0030487d8897>. Номер учетной записи e5: 100039214

2. MSWord, MSEXcel, MSPowerPoint из пакета MSOffice 365 A1 распространяется под лицензией в рамках подписки Azure Dev Tools for Teaching (бывший Microsoft Imagine Premium(бывший DreamSpark – [TheNovomoskovsk university \(the branch\) - EMDEPT - DreamSparkPremium](http://e5.onthehub.com/WebStore/Welcome.aspx?vsro=8&ws=9f5a10ad-c98b-e011-969d-0030487d8897)

<http://e5.onthehub.com/WebStore/Welcome.aspx?vsro=8&ws=9f5a10ad-c98b-e011-969d-0030487d8897>. Номер учетной записи e5: 100039214().

3. Архиватор 7zip (распространяется под лицензией GNUGPLlicense)

4. AdobeAcrobatReader - ПО [Acrobat Reader DC](https://acrobat.adobe.com/ru/ru/acrobat/pdf-reader/volume-distribution.html) и мобильное приложение AcrobatReader являются бесплатными и доступны для корпоративного распространения (<https://acrobat.adobe.com/ru/ru/acrobat/pdf-reader/volume-distribution.html>).

5. Браузер MozillaFireFox (распространяется под лицензией MozillaPublicLicense 2.0 (MPL))

## 14. ТРЕБОВАНИЯ К ОЦЕНКЕ КАЧЕСТВА ОСВОЕНИЯ ДИСЦИПЛИНЫ

Наименование разделов	Основные показатели оценки	Формы и методы контроля и оценки
Раздел 1. Выдача задания на практику Охрана труда (техника безопасности).	<p><b>Знает:</b></p> <ul style="list-style-type: none"> <li>- цели и задачи практики по получению первичных умений и навыковнаучно-исследовательской работы</li> <li>-правила безопасности при осуществлении технологических процессов на этапе практики по получению первичных навыков научно-исследовательской работы</li> </ul> <p><b>Умеет:</b></p> <ul style="list-style-type: none"> <li>--оказать первую помощь пострадавшему на кафедре при постановке работ по получению и исследованию полимерных материалов</li> </ul> <p><b>Владеет:</b></p> <ul style="list-style-type: none"> <li>--основными навыками работы в химической лаборатории с соблюдением требований безопасности</li> <li>- навыками получения, хранения и обработки информации в рамках подготовки итогового отчета по практике</li> </ul>	Оценка на защите отчета по практике (семестр <u>4</u> )

<p>Раздел 2. Источники информации в области технологии и переработки полимерных материалов</p>	<p><b>Знать:</b></p> <ul style="list-style-type: none"> <li>- научные направления работы кафедры в области химической и физической модификации полимеров;</li> <li>- источники информации в области создания, исследования, производства, переработки и применения полимерных материалов на бумажном носителе;</li> <li>- электронные источники информации (электронные ресурсы) в области создания, исследования, производства, переработки и применения полимерных материалов;</li> <li>- основные методы, способы и средства получения, хранения, переработки информации в рамках программы практики;</li> <li>- сущность понятий «тезисы доклада», «научная статья», «патент», «реферат»;</li> </ul> <p><b>Уметь:</b></p> <ul style="list-style-type: none"> <li>-- работать с источниками информации в рамках программы практики по получению первичных навыков научно-исследовательской работы</li> <li>- пользоваться каталогами в библиотеке института;</li> <li>- работать с РЖ «Химия» (бумажная версия, создание, исследование, производство, переработка и применение полимерных материалов)</li> <li>- работать с электронным вариантом реферативного журнала Химия (на кафедре) в рамках программы практики</li> </ul> <p><b>Владет:</b></p> <ul style="list-style-type: none"> <li>-- навыками поиска информации по свойствам полимерных материалов, методам их переработки и свойствам получаемых изделий</li> <li>- навыками получения, хранения и обработки информации в рамках подготовки итогового отчета по практике</li> </ul>	<p>Оценка на защите отчета по практике (семестр <u>4</u>)</p>
<p>Раздел 3. Полимерные материалы</p>	<p><b>Знать:</b></p> <ul style="list-style-type: none"> <li>- строение вещества, природу химической связи в различных классах химических соединений (металлов, неметаллов и их соединений), используемых при создании полимерных материалов</li> <li>- основные свойства химических элементов и простых соединений (оксидов, гидроксидов и характер их изменения в Периодической системе элементов Д.И. Менделеева, свойства солей);</li> <li>- материалы на основе химических элементов (стали) и простых соединений (стекло, керамика, глина), их свойства и применение;</li> <li>- упрощенную классификацию конструкционных материалов</li> <li>- типы полимерных материалов;</li> <li>- основные свойства полимерных материалов, их достоинства и недостатки, применение;</li> <li>- понятие «эксперимент» в технологии полимерных материалов и изделий из них;</li> <li>- основные этапы постановки эксперимента в технологии полимерных материалов и изделий из них;</li> <li>- знать токсические, пожаро- и взрывопопасные свойства веществ, используемых при решении задач на этапе практики</li> <li>- правила безопасности при осуществлении технологических процессов на этапе практики по получению первичных навыков научно-исследовательской работы</li> </ul> <p><b>Умеет:</b></p> <ul style="list-style-type: none"> <li>- использовать знания о строении атомов</li> </ul>	<p>Оценка на защите отчета по практике (семестр <u>4</u>)</p>

	<p>металлов и металлической связи для понимания их свойств, включая потребительские;</p> <ul style="list-style-type: none"> <li>- дать сравнительную оценку практической значимости конструкционных материалов различных типов;</li> <li>- сравнить свойства полимерных материалов и определить основные области их применения;</li> <li>- дать первичное понимание взаимосвязи «состав полимерного материала-свойство»;</li> <li>- определить методы исследования полимерного материала с учетом условий его эксплуатации;</li> <li>- обрабатывать результаты эксперимента и оценивать погрешности;</li> </ul> <p>--оказать первую помощь пострадавшему на кафедре при постановке работ по получению и исследованию полимерных материалов</p> <p><b>Владеть:</b></p> <ul style="list-style-type: none"> <li>- навыками применения знаний о строении вещества и природе химической связи в различных химических соединениях для понимания свойств материалов на примере полимерных материалов и изделий из них.</li> <li>- первичными навыками идентификации полимерных и неполимерных материалов;</li> <li>-первичными навыками получения полимерных материалов;</li> <li>-первичным пониманием фразы «состав-свойство» в технологии полимеров и материалов на их основе;</li> <li>--основными навыками работы в химической лаборатории с соблюдением требований безопасности;</li> <li>-навыками получения, хранения и обработки информации в рамках подготовки итогового отчета по практике</li> </ul>	
<p>Раздел 4. Свойства полимерных материалов</p>	<p><b>Знает:</b></p> <ul style="list-style-type: none"> <li>- основные свойства полимерных материалов, их достоинства и недостатки, применение;</li> <li>- понятие «эксперимент» в технологии полимерных материалов и изделий из них;</li> <li>-основные этапы постановки эксперимента в технологии полимерных материалов и изделий из них;</li> <li>- знать токсические, пожаро- и взрывоопасные свойства веществ, используемых при решении задач на этапе практики</li> <li>- правила безопасности при осуществлении технологических процессов на этапе практики по получению первичных навыков научно-исследовательской работы</li> </ul> <p><b>Умеет:</b></p> <ul style="list-style-type: none"> <li>-сравнить свойства полимерных материалов и определить основные области их применения;</li> <li>- дать первичное понимание взаимосвязи «состав полимерного материала-свойство»;</li> <li>- определить методы исследования полимерного материала с учетом условий его эксплуатации;</li> <li>- обрабатывать результаты эксперимента и оценивать погрешности;</li> </ul> <p>--оказать первую помощь пострадавшему на кафедре при постановке работ по получению и исследованию полимерных материалов</p> <p><b>Владеть:</b></p> <ul style="list-style-type: none"> <li>-- первичным пониманием фразы «состав-свойство» в технологии полимеров и</li> </ul>	<p>Оценка на защите отчета по практике (семестр <u>4</u>)</p>

	<p>материалов на их основе;</p> <ul style="list-style-type: none"><li>- первичными навыками постановки эксперимента по исследованию свойств полимерных материалов;</li><li>-основными навыками работы в химической лаборатории с соблюдением требований безопасности;</li><li>-навыками получения, хранения и обработки информации в рамках подготовки итогового отчета по практике</li></ul>	
--	---	--

**Аннотация**  
**рабочей программы учебной практики**  
**«Научно-исследовательская работа (получение первичных навыков научно-исследовательской работы)»**

**1.Общая трудоемкость** (з.е./ак.час): 4/144.

Форма промежуточного контроля – зачет с оценкой. Практика проводится на 2 курсе в 4 семестре.

**2. Место практики в структуре образовательной программы**

Практика Б2.О.01.02 (Н) – «Научно-исследовательская работа (получение первичных навыков научно-исследовательской работы)» реализуется в рамках Обязательной части блока Б2 «Практики» - Б2.О.01 Учебная практика.

Для освоения практики необходимы компетенции (или их части), сформированные и формируемые параллельно в рамках изучения следующих дисциплин: Органическая химия, Аналитическая химия и физико-химические методы анализа, Физическая химия, Основы информационных технологий, Профильное программное обеспечение для решения задач профессиональной деятельности, Основы инженерной экологии, Химия полимеров.

Практика «Научно-исследовательская работа (получение первичных навыков научно-исследовательской работы)» представляет собой вид учебной практики, ориентированной на практическую подготовку обучающихся по видам профессиональной деятельности, установленных ОПОП.

**3. Цель и задачи практики**

Целью практики «Научно-исследовательская работа (получение первичных навыков научно-исследовательской работы)» является приобретение обучающимися первичных умений и навыков в области получения полимерных материалов, их переработки и испытания получаемых изделий.

Задачи практики:

- закрепление знаний, умений и навыков, полученных ранее при изучении естественнонаучных дисциплин;
- формирование знаний правил безопасного пребывания на территории кафедры, норм охраны труда, производственной санитарии и мер противопожарной безопасности;
- ознакомление обучающихся с основными видами конструкционных материалов
- ознакомление обучающихся с основными типами полимерных материалов, свойствами, способами их получения и переработки в изделия;
- формирование первичных знаний, умений и навыков получения полимерных материалов и исследования их свойств;
- приобретение первичных знаний, умений и навыков работы с научно-технической литературой, патентной информацией и электронными ресурсами в области создания, исследования, производства и переработки полимерных материалов.
- ознакомление обучающихся с достижениями кафедры в области создания и переработки полимерных материалов.

**4. Содержание практики**

Новомосковский институт РХТУ им.Д.И.Менделеева и профиль подготовки специалистов в области производства и переработки полимерных материалов: история, основные направления научной деятельности. Источники информации в области создания, производства, переработки и применения полимерных материалов на бумажном носителе. Электронные источники информации (электронные ресурсы). «Тезисы доклада», «научная статья», «патент», «реферат». Основные методы, способы и средства получения, хранения и переработки информации. Порядок работы с каталогами библиотеки, с РЖ «Химии».

Виды конструкционных материалов. Типы полимерных материалов (пластмассы, резины, термоэластопласты, заливные компаунды, клеи, лаки, краски, эмали). Приобретение первичных умений и навыков получения лаков, красок, эмалей, клеев, заливных компаундов, лакокрасочных покрытий, изделий из полимерных материалов. Идентификация полимерных материалов. Свойства полимерных материалов. Достижения кафедры в области создания и переработки полимерных материалов.

Получение и свойства конкретного полимерного материала (материалов), с учетом научных интересов профиля подготовки бакалавров Технология и переработка полимеров.

**5. Планируемые результаты прохождения практики, обеспечивающие достижение планируемых результатов освоения образовательной программы**

В результате прохождения практики обучающийся должен овладеть следующими компетенциями и индикаторами достижения компетенций:

Код и наименование компетенции	Код и наименование индикаторов достижения компетенций
<b>УК-1.</b> Способен осуществлять поиск, критический анализ и синтез информации, применять системный подход для решения поставленных задач	<b>УК-1.1</b> Анализирует задачу, выделяя её базовые составляющие. Определяет, интерпретирует и ранжирует информацию, требуемую для решения поставленной задачи
	<b>УК-1.2</b> Осуществляет поиск информации для решения поставленной задачи по различным типам запросов
	<b>УК-1.3</b> При обработке информации отличает факты от мнений, интерпретаций, оценок, формирует собственные мнения и суждения, аргументирует свои выводы и точку зрения
	<b>УК-1.4</b> Рассматривает и предлагает возможные варианты решения поставленной задачи, оценивая их достоинства и недостатки
<b>УК-2.</b> Способен определять круг задач в рамках поставленной цели и выбирать оптимальные способы их решения, исходя из действующих правовых норм, имеющихся ресурсов и ограничений	<b>УК-2.1.</b> Определяет круг задач в рамках поставленной цели, определяет связи между ними и ожидаемые результаты их решения
	<b>УК-2.2</b> В рамках поставленных задач определяет имеющиеся ресурсы и ограничения, действующие правовые нормы
	<b>УК-2.3</b> Планирует реализацию задач в зоне своей ответственности с учётом имеющихся ресурсов и ограничений, действующих правовых норм
	<b>УК-2.4</b> Выполняет задачи в зоне своей ответственности в соответствии с запланированными результатами и точками контроля, при необходимости корректирует способы решения задач
	<b>УК-2.5</b> Представляет результаты проекта, предлагает возможности их использования и/или совершенствования

<b>УК-8</b> Способен создавать и поддерживать в повседневной жизни и в профессиональной деятельности безопасные условия жизнедеятельности для сохранения природной среды, обеспечения устойчивого развития общества, в том числе при угрозе и возникновении чрезвычайных ситуаций и военных конфликтов	<b>УК-8.1.</b> Анализирует факторы вредного влияния на жизнедеятельность элементов среды обитания (технических средств, технологических процессов, материалов, зданий и сооружений, природных и социальных явлений)
	<b>УК-8.2.</b> Идентифицирует опасные и вредные факторы в рамках осуществляемой деятельности
	<b>УК-8.3.</b> Выявляет проблемы, связанные с нарушениями техники безопасности на рабочем месте; предлагает мероприятия по предотвращению чрезвычайных ситуаций;
	<b>УК-8.4.</b> Разъясняет правила поведения при возникновении чрезвычайных ситуаций природного и техногенного происхождения; оказывает первую помощь, описывает способы участия в восстановительных мероприятиях
<b>ОПК-1.</b> Способен изучать, анализировать, использовать механизмы химических реакций, происходящих в технологических процессах и окружающем мире, основываясь на знаниях о строении вещества, природе химической связи и свойствах различных классов химических элементов, соединений, веществ и материалов	<b>ОПК-1.1.</b> Знает основные сведения о механизмах химических реакций, строении вещества, природе химической связи и свойствах различных классов химических элементов, соединений, веществ и материалов
	<b>ОПК-1.2.</b> Способен анализировать и использовать сведения о механизмах химических реакций, строении вещества, природе химической связи и свойствах различных классов химических элементов, соединений, веществ и материалов в технологических процессах и окружающем мире
	<b>ОПК-1.3.</b> Владеет навыками проведения химического анализа; использованием справочной химической литературы; методами проведения химических реакций и процессов
<b>ОПК-2</b> Способен использовать математические, физические, физико-химические, химические методы для решения задач профессиональной деятельности	<b>ОПК-2.1.</b> Знает современные математические и физико-химические методы для решения задач профессиональной деятельности
<b>ПК-5</b> Способен осуществлять проведение работ по обработке и анализу научно-технической информации и результатов исследований, выполнять эксперименты и оформлять результаты исследований и разработок, готовность осуществлять подготовку документации, проектов планов и программ проведения отдельных этапов работ	<b>ПК-5.1.</b> Способен планировать и проводить физические и химические эксперименты, проводить обработку их результатов и оценивать погрешности, выдвигать гипотезы и устанавливать границы их применения, применять методы математического анализа и моделирования, теоретического и экспериментального исследования
	<b>ПК-5.2.</b> Готов изучать научно-техническую информацию, отечественный и зарубежный опыт по тематике исследования, подготовку документации, проектов планов и программ проведения отдельных этапов работ
	<b>ПК-5.3.</b> Готов использовать знание свойств химических элементов, соединений и материалов на их основе для решения задач профессиональной деятельности
	<b>ПК-5.4.</b> Готов использовать знания основных физических теорий для решения возникающих физических задач, самостоятельного приобретения физических знаний, для понимания принципов работы приборов и устройств, в том числе выходящих за пределы компетентности конкретного направления

#### **Знать:**

- цели и задачи практики по получению первичных умений и навыков научно-исследовательской работы
- научные направления работы кафедры в области химической и физической модификации полимеров;
- источники информации в области создания, исследования, производства, переработки и применения полимерных материалов на бумажном носителе;
- электронные источники информации (электронные ресурсы) в области создания, исследования, производства, переработки и применения полимерных материалов;
- основные методы, способы и средства получения, хранения, переработки информации в рамках программы практики;
- сущность понятий «тезисы доклада», «научная статья», «патент», «реферат»;
- строение вещества, природу химической связи в различных классах химических соединений (металлов, неметаллов и их соединений), используемых при создании полимерных материалов
- основные свойства химических элементов и простых соединений (оксидов, гидроксидов и характер их изменения в Периодической системе элементов Д.И. Менделеева, свойства солей);
- материалы на основе химических элементов (стали) и простых соединений (стекло, керамика, глина), их свойства и применение;
- упрощенную классификацию конструкционных материалов
- типы полимерных материалов;
- основные свойства полимерных материалов, их достоинства и недостатки, применение;
- понятие «эксперимент» в технологии полимерных материалов и изделий из них;
- основные этапы постановки эксперимента в технологии полимерных материалов и изделий из них;
- знать токсические, пожаро- и взрывоопасные свойства веществ, используемых при решении задач на этапе практики
- правила безопасности при осуществлении технологических процессов на этапе практики по получению первичных навыков научно-исследовательской работы

#### **Уметь:**

- работать с источниками информации в рамках программы практики по получению первичных навыков научно-исследовательской работы
- пользоваться каталогами в библиотеке института;
- работать с РЖ «Химия» (бумажная версия, создание, исследование, производство, переработка и применение полимерных материалов)
- работать с электронным вариантом реферативного журнала Химия (на кафедре) в рамках программы практики
- использовать знания о строении атомов металлов и металлической связи для понимания их свойств, включая потребительские;
- дать сравнительную оценку практической значимости конструкционных материалов различных типов;
- сравнить свойства полимерных материалов и определить основные области их применения;
- дать первичное понимание взаимосвязи «состав полимерного материала-свойство»;
- определить методы исследования полимерного материала с учетом условий его эксплуатации;
- обрабатывать результаты эксперимента и оценивать погрешности;
- оказать первую помощь пострадавшему на кафедре при постановке работ по получению и исследованию полимерных материалов

**Владеть:**

- навыками поиска информации по свойствам полимерных материалов, методам их переработки и свойствам получаемых изделий
- навыками применения знаний о строении вещества и природе химической связи в различных химических соединениях для понимания свойств материалов на примере полимерных материалов и изделий из них.
- первичными навыками идентификации полимерных и неполимерных материалов;
- первичными навыками получения полимерных материалов;
- первичным пониманием фразы «состав-свойство» в технологии полимеров и материалов на их основе;
- первичными навыками постановки эксперимента по исследованию свойств полимерных материалов;
- навыками получения, хранения и обработки информации в рамках подготовки итогового отчета по практике;
- основными навыками работы в химической лаборатории с соблюдением требований безопасности;

**5. Виды учебной работы и их объем**Семестр   4  

Вид учебной работы	Объем		в том числе в форме практической подготовки	
	з.е.	акад. ч.	з.е.	акад. ч.
<b>Общая трудоемкость</b>	<b>4</b>	<b>144</b>	<b>3,89</b>	<b>140</b>
<b>Контактная работа - аудиторные занятия:</b>	<b>0,18</b>	<b>6,4</b>	<b>0,17</b>	<b>6</b>
Лекции	0,06	2	0,06	2
Практические занятия (ПЗ)	0,11	4	0,11	4
<b>Самостоятельная работа</b>	<b>3,72</b>	<b>134</b>	<b>3,72</b>	<b>134</b>
Работа с источниками информации	0,83	30	0,83	30
Проработка материала и систематизация данных	1,78	64	1,78	64
Написание отчета	1,11	40	1,11	40
Подготовка к практическим занятиям				
<b>Форма (ы) контроля:</b>	Зачет с оценкой			
<b>Контактная работа - промежуточная аттестация</b>	0,01	0,4		
Контроль (Подготовка к защите отчета)	<b>0,1</b>	<b>3,6</b>		



**Министерство науки и высшего образования Российской Федерации**

**Новомосковский институт (филиал)  
федерального государственного бюджетного образовательного учреждения  
высшего образования  
«Российский химико-технологический университет  
имени Д.И. Менделеева»  
(Новомосковский институт РХТУ им.Д.И.Менделеева)**

**УТВЕРЖДАЮ**

Директор Новомосковского института  
РХТУ им. Д.И. Менделеева

  
В.Л. Первухин  
« 31 » 08 2023 г.



## **РАБОЧАЯ ПРОГРАММА ДИСЦИПЛИНЫ**

### **Б1.В.01 Прикладная механика**

Направление подготовки: 18.03.01 Химическая технология

Направленность (профиль): Технология и переработка полимеров

**Квалификация: бакалавр**

Форма обучения  
*заочная*

**Новомосковск – 2023**

## 1. ОБЩИЕ ПОЛОЖЕНИЯ

### **Нормативные документы, используемые при разработке основной образовательной программы**

Нормативную правовую базу разработки рабочей программы дисциплины составляют:

Федеральный закон от 29 декабря 2012 года № 273-ФЗ «Об образовании в Российской Федерации» (с учетом дополнений и изменений);

Федеральный закон от 31.07.2020 г №304-ФЗ «О внесении изменений в Федеральный закон «Об образовании в Российской Федерации» по вопросам воспитания обучающихся»;

«Порядок организации и осуществления образовательной деятельности по образовательным программам высшего образования — программам бакалавриата, программам специалитета, программам магистратуры», утвержденный приказом Министерства образования и науки РФ от 05.04.2017 г N 301;

Федеральный государственный образовательный стандарт высшего образования (ФГОС ВО) (ФГОС-3++) по направлению подготовки 15.03.02 «Технологические машины и оборудование», утвержденный приказом Министерства образования и науки Российской Федерации от 09.08.2021 г. № 728 (зарегистрировано в Минюсте 07.09.2021 г. № 64910);

Положение о практической подготовке обучающихся, утвержденное приказом Министерства науки и высшего образования Российской Федерации и Министерства просвещения Российской Федерации от 5 августа 2020 г. N 885/390 (зарегистрирован Министерством юстиции Российской Федерации 11 сентября 2020 г., регистрационный N 59778);

Методические рекомендации по организации образовательного процесса для обучения инвалидов и лиц с ограниченными возможностями здоровья в образовательных организациях высшего образования, в том числе оснащенности образовательного процесса (утверждены заместителем Министра образования и науки РФ А.А. Климовым от 08.04.2014 № АК-44/05вн);

Устав ФГБОУ ВО РХТУ им. Д.И. Менделеева;

Положение о Новомосковском институте (филиале) РХТУ им. Д.И. Менделеева.

Локальные нормативные акты Новомосковского института (филиала) РХТУ им. Д.И. Менделеева.

Положение о порядке организации и осуществления образовательной деятельности по образовательным программам высшего образования - программам бакалавриата, программам специалитета, программам магистратуры в НИ РХТУ им. Д.И. Менделеева, принятым решением Ученого совета НИ РХТУ им. Д.И. Менделеева от 30.10.2019;

Положения об электронной информационно-образовательной среде Новомосковского института (филиала) федерального государственного бюджетного образовательного учреждения высшего образования «Российский химико-технологический университет имени Д.И. Менделеева»

Основная профессиональная образовательная программа (далее – Программа, ОПОП) составлена в соответствии с требованиями Федерального государственного образовательного стандарта высшего образования (уровень бакалавриата) по направлению подготовки 15.03.02 «Технологические машины и оборудование», утвержденного приказом Министерства образования и науки Российской Федерации от 9 августа 2021 г. N 728 (зарегистрировано в Минюсте России 7 сентября 2021 г. № 64910) (ФГОС ВО), рекомендациями Учебно-методической комиссии НИ РХТУ им. Д.И. Менделеева и накопленным опытом преподавания дисциплины кафедрой «Оборудование химических производств» НИ РХТУ им. Д.И. Менделеева (далее – Институт). Программа рассчитана на изучение дисциплины в течение 2-х семестров.

Контроль успеваемости студентов ведется по принятой в Институте системе.

Рабочая программа дисциплины может быть реализована с применением электронного обучения и дистанционных образовательных технологий полностью или частично.

## 2. ЦЕЛЬ И ЗАДАЧИ ОСВОЕНИЯ УЧЕБНОЙ ДИСЦИПЛИНЫ

Целью освоения дисциплины является формирование следующих компетенций:

ПК-1: Способен осуществлять контроль соблюдения технологических параметров в пределах, утвержденных технологическим регламентом, принимать меры по устранению причин, вызывающих отклонение от норм технологического регламента, обеспечивать подготовку технологического оборудования к проверке и ремонту.

Задачи преподавания дисциплины:

- изучение законов статики и механического движения материальных тел в пространстве, основ прочности, жесткости и устойчивости элементов конструкций;
- освоение общих принципов построения моделей и алгоритмов расчетов для использования типовых изделий машиностроения с учетом их главных критериев работоспособности;
- ознакомление с основными конструкционными материалами, их механическими характеристиками эксплуатационными свойствами, методами получения заготовок и деталей;
- применение полученных знаний для решения конкретных задач;
- изучение конструкций и принципов работы деталей машин.

## 3. МЕСТО ДИСЦИПЛИНЫ В СТРУКТУРЕ ОПОП

Дисциплина **Б1.В.01 Прикладная механика** относится к Части, формируемой участниками образовательных отношений, блока 1 Дисциплины (модули).

Дисциплина базируется на дисциплинах (модулях): «Математика», «Физика», «Материаловедение и защита от коррозии», «Инженерная графика» и является основой для дисциплины: «Основы проектирования и оборудование предприятий по переработке полимеров».

## 4. ТРЕБОВАНИЯ К РЕЗУЛЬТАТАМ ОСВОЕНИЯ ДИСЦИПЛИНЫ

Изучение дисциплины направлено на приобретение следующих **компетенций и индикаторов их достижения**:

### Профессиональные компетенции (ПК) и индикаторы их достижения

Наименование категории (группы) ПК	Код и наименование ПК	Код и наименование индикатора достижения ПК
Инклюзивная компетентность	ПК-1. Способен осуществлять контроль соблюдения технологических параметров в пределах, утвержденных технологическим регламентом, принимать меры по устранению причин, вызывающих отклонение от норм технологического регламента, обеспечивать подготовку технологического оборудования к проверке и ремонту	ПК-1.2. Способен проверять техническое состояние, проводить профилактические осмотры и обслуживание оборудования, включая подготовку к ремонтам. ПК-1.4. Способен анализировать техническую документацию, проводить основные инженерные расчеты для подбора оборудования в соответствии с технологическими регламентами и масштабом производства

**В результате изучения дисциплины студент бакалавриата должен:**

**Знать:**

- основополагающие понятия и методы статики, кинематики, расчетов на прочность и жесткость упругих тел, порядок расчета деталей оборудования химической промышленности;
- системы и методы расчета типовых деталей и узлов машин, деталей оборудования химической промышленности;
- типовые детали и узлы машин, детали оборудования химической промышленности.

**Уметь:**

- выполнять расчеты на прочность, жесткость и долговечность узлов и деталей химического оборудования при простых видах нагружения, а также простейшие кинематические расчеты движущихся элементов этого оборудования;
- использовать методы расчета деталей и узлов машин химической промышленности;
- проверять техническое состояние, организовывать профилактические осмотры и текущий ремонт оборудования.

**Владеть:**

- методами проверочных расчетов отдельных узлов и деталей химического оборудования;
- методами расчета деталей и узлов с учетом необходимых материалов;
- навыками подготовки оборудования к ремонту и приёму оборудования из ремонта.

**5. ОБЪЕМ ДИСЦИПЛИНЫ И ВИДЫ ОБРАЗОВАТЕЛЬНОГО ПРОЦЕССА**

Вид учебной работы	Всего		Семестр №			
			5		6	
	з.е.	ак. час.	з.е.	ак. час.	з.е.	ак. час.
<b>Общая трудоемкость дисциплины</b>	<b>6</b>	<b>216</b>	<b>3</b>	<b>108</b>	<b>3</b>	<b>108</b>
<b>Контактная работа - аудиторные занятия</b>	<b>0,79</b>	<b>28,8</b>	<b>0,45</b>	<b>16,4</b>	<b>0,34</b>	<b>12,4</b>
В том числе:						
Лекции	0,28	10	0,17	6	0,11	4
Практические занятия (ПЗ)	0,28	10	0,28	10		
Лабораторные работы (ЛР)	0,22	8			0,22	8
<b>Самостоятельная работа (всего):</b>	<b>4,86</b>	<b>175</b>	<b>2,44</b>	<b>88</b>	<b>2,42</b>	<b>87</b>
Контрольная работа	1,67	60	0,83	30	0,83	30
Проработка лекционного материала	2,97	107	1,61	58	1,36	49
Подготовка к лабораторным работам	0,22	8			0,22	8
<b>Формы контроля</b>			<b>Зачет с оценкой</b>		<b>Экзамен</b>	
Контактная работа (промежуточная аттестация – зачет с оценкой)	0,01	0,4	0,01	0,4		
Экзамен	0,01	0,4			0,01	0,4
Контроль (подготовка к зачету с оценкой, экзамену)	0,34	12,2	0,10	3,6	0,24	8,6

**6. СОДЕРЖАНИЕ ДИСЦИПЛИНЫ****6.1. Разделы дисциплины и виды занятий**

№ п/п	Раздел дисциплины	ак. часов								
		Всего	в т.ч. в форме практ. подг.	Лекции	в т.ч. в форме практ. подг.	Прак. зан.	в т.ч. в форме практ. подг.	Лаб. работы	в т.ч. в форме практ. подг.	Сам. работа
1.	Статика твердого тела. Система сходящихся сил	4				0,5				3,5
2.	Произвольная плоская система сил	7		1		0,5				5,5
3.	Пространственная система сил	5				1				4
4.	Кинематика точки	5				0,5				4,5
5.	Кинематика твердого тела	10				0,5				9,5

6.	Динамика точки и твёрдого тела	16				1				15
7	Основы расчёта типовых элементов конструкций	2								2
8	Растяжение-сжатие	9		1		1		2		5
9	Геометрические характеристики сечений	3				1				2
10	Сдвиг, кручение	7		1		1				5
11	Изгиб	11		1		1		1		8
12	Сложное сопротивление	13		1		1				11
13	Усталостная прочность материалов	7		1						6
14	Устойчивость сжатых стержней	6				1				5
15	Основы проектирования и расчёта деталей машин	4								4
16	Сварные соединения	10		0,5						9,5
17	Резьбовые соединения	10		0,5						9,5
18	Зубчатые передачи	17		1				2		14
19	Червячные передачи	11		1						10
20	Ременные передачи	6								6
21	Цепные передачи	6								6
22	Валы и оси	10		0,5						9,5
23	Подшипники	10		0,5				2		7,5
24	Муфты	5						1		4
25	Основы конструирования	9								9
	<b>ВСЕГО</b>	<b>203</b>		<b>10</b>		<b>10</b>		<b>8</b>		<b>175</b>
	Экзамен, зачет с оценкой	0,8								
	Контроль (подготовка к к зачету с оценкой, экзамену)	12,2								
	<b>ИТОГО</b>	<b>216</b>								

## 6.2. Содержание разделов дисциплины

№ раздела	Наименование раздела дисциплины	Содержание раздела
1	Статика твердого тела.  Система сходящихся сил	Введение. Предмет и задачи курса. Современные тенденции развития машиностроения. Исторические этапы становления курса. Связь курса с общепрофессиональными, естественнонаучными и специальными дисциплинами. Основные понятия и определения. Статика твердого тела. Система сходящихся сил. Основные понятия и исходные положения статики. Связи и их реакции. Система сходящихся сил. Равнодействующая сходящихся сил. Проекция силы на ось и на плоскость. Равновесие системы сходящихся сил. Проекция силы на ось и плоскость. Равновесие системы сходящихся сил.
2	Произвольная плоская система сил	Произвольная плоская система сил. Момент пары. Приведение системы сил к данному центру. Условия равновесия произвольной плоской системы сил. Условия равновесия системы тел. Теорема о моменте равнодействующей. Равновесие при наличии сил трения.
3	Пространственная система сил	Пространственная система сил. Момент силы относительно оси. Равновесие произвольной пространственной системы сил. Случаи параллельных сил. Центр тяжести твердого тела. Способы определения координат центров тяжести тел.
4	Кинематика точки	Кинематика точки. Траектория точки. Уравнение движения точки. Скорость и ускорение.
5	Кинематика твердого тела	Кинематика твердого тела. Поступательное, вращательное и плоскопараллельное движения твердого тела.
6	Динамика точки и твердого тела	Дифференциальные уравнения движения материальной точки и твердого тела (поступательное и вращательное движение), их интегрирование. Моменты инерции простейших тел и плоских фигур. Количество движения и момент количества движения. Кинетическая и потенциальная энергия. Законы сохранения.
7	Основы расчёта типовых элементов конструкций	Основы расчета типовых элементов конструкции. Главные критерии работоспособности – прочность, жесткость, устойчивость, герметичность, коррозионная стойкость, износостойкость, теплостойкость и др. Силы внешние и внутренние. Реальная конструкция и ее расчетная схема. Классификация типовых конструкций по общности расчетных схем (брус, тонкостенная оболочка, массив) и общности функционального назначения (валы, муфты, подшипники и т. д). Напряженно-деформированное состояние. Метод сечений. Внутренние силовые факторы. Деформации. Напряжения.
8	Растяжение-сжатие	Растяжение. Внутренние силовые факторы. Напряжения. Деформации. Закон Гука. Расчеты на прочность и жесткость. Основные типы задач при растяжении. Статически-неопределимые задачи и методы их решений. Температурные напряжения. Опытное изучение свойств материалов. Коэффициент запаса прочности. Выбор допускаемых напряжений.
9	Геометрические характеристики сечений	Геометрические характеристики сечений. Статический момент сечения. Моменты инерции сечения. Зависимость между моментами инерции относительно параллельных осей. Моменты инерции простых сечений, моменты инерции сложных фигур. Главные оси и главные моменты инерции.
10	Сдвиг, кручение	Сдвиг и кручение. Чистый сдвиг. Практические расчеты на сдвиг. Кручение. Построение эпюр крутящих моментов. Напряжения. Деформации и перемещения. Построение эпюр углов поворота поперечных сечений. Расчеты на жесткость, прочность. Рациональные формы поперечных сечений при кручении.
11	Изгиб	Изгиб. Общие понятия. Внутренние силовые факторы. Зависимость между изгибающим моментом, поперечной силой и интенсивностью распределенной нагрузки. Построение эпюр изгибающих моментов и поперечных сил. Напряжения. Расчеты на прочность и жесткость. Рациональные формы поперечных сечений балок.

12	Сложное сопротивление	Сложное сопротивление. Напряженно-деформированное состояние и гипотезы прочности. Косой изгиб. Изгиб с кручением. Внецентренное растяжение – сжатие. Расчет тонкостенных сосудов.
13	Усталостная прочность материалов	Усталостная прочность материалов. Циклические напряжения. Характеристика циклов. Кривая усталости при симметричном цикле. Предел выносливости. Факторы, влияющие на предел выносливости. Определение коэффициентов запаса прочности при симметричном и асимметричном циклах напряжений. Выносливость при совместном действии изгиба и кручения.
14	Устойчивость сжатых стержней	Устойчивость сжатых стержней. Устойчивые и неустойчивые формы равновесия. Формула Эйлера для критической силы. Влияние способа закрепления концов стержня на критическую силу. Пределы применимости формулы Эйлера. Устойчивость труб и оболочек при наружном давлении.
15	Основы проектирования и расчёта деталей машин	Основы проектирования и расчета деталей машин. Общие сведения о деталях и узлах машин и основные требования к ним. Прочностная надежность деталей машин. Износостойкость деталей машин. Жесткость деталей машин. Стадии конструирования машин. Машиностроительные материалы. Точность изготовления деталей. Привод технологической машины. Передаточное отношение.
16	Сварные соединения	Сварные соединения. Сварные соединения. Проектирование и расчет соединений при постоянных нагрузках. Виды соединений. Типы швов. Расчет соединений при переменных нагрузках. Паяные, клеевые, заклепочные соединения.
17	Резьбовые соединения	Резьбовые соединения. Общие сведения. Особенности работы резьбовых соединений. Виды разрушений и основные расчетные случаи. Особенности расчета резьбовых соединений. Шпоночные соединения. Шлицевые соединения. Расчет соединений.
18	Зубчатые передачи	Зубчатые передачи. Общие сведения. Кинематика зубчатых передач. Элементы теории зацепления передач. Эвольвентное зацепление. Геометрический расчет косозубых и шевронных колес. Особенности геометрии конических колес. Усилия в зацеплении, расчет нагрузки. Виды повреждений передач. Расчет зубьев на прочность при изгибе. Расчет на контактную прочность при изгибе. Расчет на контактную прочность активных поверхностей зубьев. Материалы, термообработка и допускаемые напряжения для зубчатых колес.
19	Червячные передачи	Червячные передачи. Общие сведения. Геометрический расчет передачи. Кинематика и КПД передачи. Расчет на прочность червячных передач. Материалы, допускаемые напряжения и конструкции деталей передачи.
20	Ременные передачи	Ременные передачи. Ремни и шкивы. Усилия и напряжения в ремне. Кинематика и геометрия передач. Тяговая способность КПД передач. Расчет и проектирование передач.
21	Цепные передачи	Цепные передачи. Цепи и звездочки. Кинематика и быстроходность передач. Усилия в передаче. Расчет цепных передач. Особенности конструирования и эксплуатации передач.
22	Валы и оси	Валы и оси. Общие сведения. Конструкции и материалы валов и осей. Расчет прямых валов на прочность, жесткость и колебания.
23	Подшипники	Подшипники. Подшипники скольжения. Конструкции, материалы, смазка. Виды повреждений. Расчет. Подшипники качения. Классификация. Конструкции. Теоретические основы расчета. Причины выхода из строя. Подбор подшипников и определение их ресурса. Установка, смазка, уплотнение.
24	Муфты	Муфты. Общие сведения. Классификация. Основные типы. Подбор и проверочный расчет.
25	Основы конструирования	Основы конструирования. Детали корпусов. Уплотнения. Смазочные материалы и устройства. Стадии конструирования и расчета. Основы взаимозаменяемости. Единая система допусков и посадок. Ряды предпочтительных чисел. Допуски размеров. Единица допусков квалитетов. Посадки. Выбор посадок. Обозначения на чертежах. Допуски точности формы и расположения поверхностей типовых деталей: валов, зубчатых и червячных колес, крышек, подшипников, стаканов. Шероховатость поверхности.









## 8. ПРАКТИЧЕСКИЕ И ЛАБОРАТОРНЫЕ ЗАНЯТИЯ

### 8.1. Практические занятия

#### Темы практических занятий по дисциплине

№ п/п	№ раздела дисциплины	Темы практических занятий	Часы
1	1	Равновесие твердого тела под действием сходящейся системы	0,5
2	2	Равновесие твердого тела под действием произвольной	0,5
3	3	Равновесие твердого тела под действием пространственной	1
4	4	Кинематика точки	0,5
5	5	Кинематика твердого тела	0,5
6	6	Динамика точки и твердого тела	1
7	8	Растяжение и сжатие	1
8	9	Геометрические характеристики сечений	1
9	10	Сдвиг, кручение	1
10	11	Изгиб	1
11	12	Сложное сопротивление	1
12	14	Устойчивость сжатых стержней	1
		<b>Всего</b>	<b>10</b>

### 8.2. Лабораторные занятия

Выполнение лабораторного практикума способствует закреплению учебного материала, изучаемого в дисциплине «*Прикладная механика*», позволяет освоить методы экспериментальных исследований, технику лабораторных работ.

#### Лабораторные работы и разделы, которые они охватывают

№ п/п	№ раздела дисциплины	Наименование лабораторных работ	Часы
1	8	Испытание материалов на растяжение	2
2	11	Определение деформаций при изгибе	1
3	18, 19	Изучение конструкций и определение параметров редукторов	2
4	23	Изучение конструкций подшипников качения	2
5	24	Изучение конструкций муфт	1
		<b>Всего:</b>	<b>8</b>

### 8.3. Курсовой проект

Не предусмотрен УП.

## 9. САМОСТОЯТЕЛЬНАЯ РАБОТА

Самостоятельная работа проводится с целью освоения знаний и умений по дисциплине и предусматривает:

- ознакомление и проработку рекомендованной литературы, работу с электронно-

библиотечными системами, включая переводы публикаций из научных журналов, цитируемых в базах Web of Science, Scopus, Chemical Abstracts, РИНЦ;

- посещение отраслевых выставок и семинаров;
- участие в семинарах, конференциях, проводимых в Институте по тематике дисциплины;

- подготовку к выполнению контрольных работ по материалу лекционного курса;
- подготовку к сдаче *экзамена* (5 семестр) по дисциплине.

Планирование времени на самостоятельную работу, необходимого на изучение дисциплины, студентам надо осуществлять на весь период изучения, предусматривая при этом регулярное повторение пройденного материала. Материал, законспектированный на лекциях, необходимо регулярно дополнять сведениями из литературных источников, представленных в рабочей программе. При работе с указанными источниками рекомендуется составлять краткий конспект материала, с обязательным фиксированием библиографических данных источника.

## **10. ОЦЕНОЧНЫЕ МАТЕРИАЛЫ**

Оценочные материалы представлены в виде отдельного документа – Фонда оценочных средств, являющегося неотъемлемой частью рабочей программы дисциплины.

## **11. МЕТОДИЧЕСКИЕ УКАЗАНИЯ ПО ОСВОЕНИЮ ДИСЦИПЛИНЫ**

Организация образовательного процесса регламентируется учебным планом и расписанием учебных занятий. Язык обучения (преподавания) — русский. Для всех видов аудиторных занятий «час» устанавливается продолжительностью 45 минут. Зачетная единица составляет 27 астрономических часов или 36 академических час. Через каждые 45 мин контактной работы делается перерыв продолжительностью 5 мин, а после двух час контактной работы делается перерыв продолжительностью 10 мин.

Сетевая форма реализации программы дисциплины не используется.

Обучающийся имеет право на зачет результатов обучения по дисциплине, если она освоена им при получении среднего профессионального образования и (или) высшего образования, а также дополнительного образования (при наличии) (далее - зачет результатов обучения). Зачтенные результаты обучения учитываются в качестве результатов промежуточной аттестации в установленном в Институте порядке.

### **11.1. Образовательные технологии**

Образовательный процесс при освоении дисциплины основывается на использовании традиционных, инновационных и информационных образовательных технологий. Возможна реализация ОПОП с применением электронного обучения и дистанционных образовательных технологий. Традиционные образовательные технологии представлены лекциями и семинарскими (практическими) занятиями. Инновационные образовательные технологии используются в виде применения активных и интерактивных форм проведения занятий. Информационные образовательные технологии реализуются путем активизации самостоятельной работы студентов в информационной образовательной среде. При проведении учебных занятий обеспечивается развитие у обучающихся навыков командной работы, межличностной коммуникации, принятия решений, лидерских качеств (включая проведение интерактивных лекций, групповых дискуссий, ролевых игр, тренингов, анализ ситуаций и имитационных моделей, преподавание дисциплин (модулей) в форме курсов, составленных на основе результатов научных исследований, проводимых организацией, в том числе с учетом региональных особенностей профессиональной деятельности выпускников и потребностей работодателей).

### **11.2. Лекции**

Лекционный курс предполагает систематизированное изложение основных вопросов содержания дисциплины.

На первой лекции лектор обязан предупредить студентов, применительно к какому базовому учебнику (учебникам, учебным пособиям) будет прочитан курс.

Лекционный курс обеспечивает более глубокое понимание учебных вопросов при значительно меньшей затрате времени, чем это требуется среднестатистическому студенту на самостоятельное изучение материала.

### **11.3. Занятия семинарского типа**

Семинарские (практические) занятия представляют собой детализацию лекционного теоретического материала, направлены на отработку навыков, проводятся в целях закрепления курса и охватывают все основные разделы дисциплины.

Основной формой проведения семинаров и практических занятий является обсуждение наиболее проблемных и сложных вопросов по отдельным темам, а также решение задач и разбор примеров и ситуаций при контактной работе. В обязанности преподавателя входят: оказание методической помощи и консультирование студентов по соответствующим темам курса, ответы на вопросы, управление процессом решения задач.

Активность на практических занятиях оценивается по следующим критериям:

- ответы на вопросы, предлагаемые преподавателем;
- участие в дискуссиях;
- выполнение заданий (решение задач);

Доклады и оппонирование докладов проверяют степень владения теоретическим материалом, а также корректность и строгость рассуждений.

Оценивание практических заданий входит в оценку.

### **11.4. Лабораторные работы**

Лабораторный практикум начинается с ознакомления с техникой безопасности.

По каждой лабораторной работе студент оформляет письменный отчет. Текущий контроль на лабораторных работах проводится в виде устных опросов – «защита» по итогам лабораторных работ. Оценивается ход лабораторных работ, достигнутые результаты, качество оформления отчета, своевременность сдачи.

### **11.5. Самостоятельная работа студента**

Для успешного усвоения дисциплины необходимо не только посещать аудиторные занятия, но и вести активную самостоятельную работу. При самостоятельной проработке курса обучающиеся должны:

- повторить законспектированный на лекционном занятии материал и дополнить его с учетом рекомендованной по данной теме литературы;
- изучить рекомендованную основную и дополнительную литературу, составлять тезисы, аннотации и конспекты наиболее важных моментов;
- самостоятельно выполнить индивидуальные задания (раздел 5.8);
- использовать для самопроверки материала оценочные средства.

Индивидуальное задание оценивается по следующим критериям:

- правильность выполнения задания;
- аккуратность в оформлении работы;
- использование специальной литературы;
- своевременная сдача выполненного задания (указывается преподавателем).

### **11.6. Реферат**

Не предусмотрен УП.

### **11.7. Методические рекомендации для преподавателей**

#### **Основные принципы обучения**

1. Цель обучения – развить мышление, выработать мировоззрение; познакомить с идеями и методами науки; научить применять принципы и законы для решения простых и нестандартных технических задач.

2. Обучение должно органически сочетаться с воспитанием. Нужно развивать в студентах волевые качества и трудолюбие. Ненавязчиво, к месту прививать элементы культуры поведения. В частности, преподаватель должен личным примером воспитывать в студентах пунктуальность и уважение к чужому времени. Недопустимо преподавание односеместровой учебной дисциплины превращать в многосеместровое. Возникшая академическая задолженность должна быть ликвидирована в период следующего семестра до начала зачетной недели.

3. Обучение должно быть не пассивным (сообщим студентам некоторый объем информации, расскажем, как решаются те или иные задачи), а активным. Нужно строить обучение так, чтобы в овладении

материалом основную роль играла память логическая, а не формальная. Запоминание должно достигаться через глубокое понимание.

4. Одно из важнейших условий успешного обучения – умение организовать работу студентов.

5. Отношение преподавателя к студентам должно носить характер доброжелательной требовательности. Для стимулирования работы студентов нужно использовать поощрение, одобрение, похвалу, но не порицание (порицание может применяться лишь как исключение). Преподаватель должен быть для студентов доступным.

6. Необходим регулярный контроль работы студентов. Правильно поставленный, он помогает им организовать систематические занятия, а преподавателю достичь высоких результатов в обучении.

7. Важнейшей задачей преподавателей, ведущих занятия по дисциплине, является выработка у студентов осознания необходимости и полезности знания дисциплины как теоретической и практической основы для изучения профильных дисциплин.

8. С целью более эффективного усвоения студентами материала данной дисциплины рекомендуется при проведении лекционных, практических и лабораторных занятий использовать современные технические средства обучения, а именно презентации лекций, наглядные пособия в виде схем приборов, деталей и конструкций приборов, компьютерное тестирование.

9. Для более глубокого изучения предмета и подготовки ряда вопросов (тем) для самостоятельного изучения по разделам дисциплины преподаватель предоставляет студентам необходимую информацию о использовании учебно-методического обеспечения: учебниках, учебных пособиях, сборниках примеров и задач и описание лабораторных работ, наличии Интернет-ресурсов.

При текущем контроле рекомендуется использовать компьютерное или бланковое тестирование, контрольные коллоквиумы или контрольные работы.

Контрольное (итоговое) тестирование включает в себя задания по всем темам раздела рабочей программы дисциплины.

10. Цель лекции – формирование у студентов ориентировочной основы для последующего усвоения материала методом самостоятельной работы. Содержание лекции должно отвечать следующим дидактическим требованиям:

1 изложение материала от простого к сложному, от известного к неизвестному;

2 логичность, четкость и ясность в изложении материала;

3 возможность проблемного изложения, дискуссии, диалога с целью активизации деятельности студентов;

4 опора смысловой части лекции на подлинные факты, события, явления, статистические данные;

5 тесная связь теоретических положений и выводов с практикой и будущей профессиональной деятельностью студентов.

Преподаватель, читающий лекционные курсы, должен знать существующие в педагогической практике варианты лекций, их дидактические и воспитывающие возможности, а также их место в структуре процесса обучения.

11. При проведении аттестации студентов важно всегда помнить, что систематичность, объективность, аргументированность – главные принципы, на которых основаны контроль и оценка знаний студентов. Знание критериев оценки знаний обязательно для преподавателя и студента.

### **Организация лабораторного практикума**

Освоение студентом лабораторного практикума – необходимая составная часть работы студента при освоении дисциплины. Каждый студент за один семестр должен выполнить по индивидуальному графику 4 лабораторные работы.

Все студенты перед началом работы в лаборатории проходят инструктаж по технике безопасности. Каждый студент в специальном журнале ставит свою подпись о том, что он прослушал инструктаж по технике безопасности работы в лаборатории и обязуется выполнять все пункты инструкции по технике безопасности.

1. Студенты не допускаются к работе в лаборатории в верхней одежде.

2. Студент допускается к выполнению работы только после «допуска», т.е. проверки преподавателем готовности студента.

Готовность студента к выполнению лабораторной работы состоит в следующем:

а) подготовлена текущая работа, подготовка включает: название работы, теоретическое введение, схему установки, рабочие формулы и формулы для расчета погрешностей; перечень приборов и принадлежностей (технические характеристики заполняются в лаборатории); перечень заданий и таблицы для записи результатов измерений;

- б) знание эксперимента и теории данной работы в рамках описания работы в практикуме и учебнике, умение работать с приборами, установками, оборудованием;
- в) знание правил техники безопасности при работе с приборами и оборудованием, используемым в данной работе.

3. Студент не допускается к выполнению работы, если:

- а) не подготовлен протокол,
- б) студент не знает теории работы в рамках теоретического введения в практикуме и не представляет, что и каким методом он будет измерять;

Однако до окончания лабораторного занятия студент, не получивший допуск, работает в лаборатории, устраняя допущенные недоработки.

4. Студентам, пропустившим занятия по уважительным причинам (имеется допуск из деканата), предоставляется возможность ее выполнения во время, указанное ведущим преподавателем. Студентам, пропустившим занятия по неуважительным причинам, предоставляется возможность ее выполнения в зачетную неделю на «дублерском» занятии во время, указанное ведущим преподавателем. Студенты, нуждающиеся в дополнительной подготовке, могут воспользоваться услугами Центра дополнительного образования и профессиональной подготовки.

5. В течение одного занятия, как правило, допускается выполнение не более одной лабораторной работы.

6. Не допускается совместная работа 2-х и большего числа студентов за одной установкой, если это не предусмотрено методическими указаниями к выполнению данной работы.

7. На титульном листе протокола работы должны быть указаны фамилия и инициалы студента, код учебной группы. Оформление каждой работы начинается с новой страницы. Схемы и графики выполняются карандашом, все записи делаются ручкой, для графиков используется миллиметровая бумага, или они выполняются с использованием компьютера; графики вклеиваются в протокол. На расчетных страницах должны обязательно присутствовать рабочие формулы с подстановкой результатов прямых измерений и констант в одной системе единиц. На этих же страницах производится расчет погрешностей. Оформление работы завершается написанием выводов.

В выводах должны содержаться ответы на следующие вопросы:

- а) что и каким методом измерялось,
- б) при каких условиях;
- в) результаты с абсолютной и относительной погрешностями; анализ результатов и погрешностей.

8. Прием «защиты» по лабораторной работе заключается в проверке:

- а) результатов работы,
- б) достоверности расчетов и их соответствия измерениям,
- в) правильности построения графиков,
- г) оформления работы и выводов.

Выполненная работа отмечается в протоколе подписью преподавателя и проставкой даты. Работа считается зачетной, если на странице, где начинается ее описание, имеется 3 подписи преподавателя: за «допуск», «выполнение» и «защита» с указанием даты. После выполнения и защиты всех лабораторных работ преподаватель в журнале студента делает запись: «Все лабораторные работы, предусмотренные протоколом, выполнены и защищены», ставит подпись и дату.

9. Правила работы преподавателей в лаборатории в зачетную неделю

1. Лабораторные работы, выполненные в течение семестра, принимает тот преподаватель, который проводил занятия с группой в течение семестра. В случае отсутствия по уважительной причине этого преподавателя на зачетной неделе, зачет по лаборатории принимает лектор. При отсутствии лектора – зав. кафедрой.

2. Во время проведения лабораторных работ учебно-вспомогательный персонал лаборатории работает под руководством ведущих занятий преподавателей и зав. лабораториями.

## 11.8. Методические указания для студентов

### По подготовке к лекционным занятиям

Изучение дисциплины требует систематического и последовательного накопления теоретических знаний, следовательно, пропуски отдельных тем не позволяют глубоко освоить предмет. Студентам необходимо:

1. перед каждой лекцией просматривать рабочую программу дисциплины;
2. перед следующей лекцией необходимо просмотреть по конспекту материал предыдущей.

При затруднениях в восприятии материала следует обратиться к основным литературным источникам. Если разобраться в материале не удалось, необходимо обратиться к лектору или к преподавателю на практических занятиях. Не оставляйте «белых пятен» в освоении материала!

### По самостоятельному выполнению индивидуальных заданий

Усвоение материала дисциплины во многом зависит от осмысленного выполнения домашнего задания.

При решении задач целесообразно руководствоваться следующими правилами.

1. Прежде всего, нужно хорошо вникнуть в условие задачи, записать кратко ее условие.
2. Если позволяет характер задачи, обязательно сделайте рисунок, поясняющий ее сущность.
3. За редкими исключениями, каждая задача должна быть сначала решена в общем виде (т.е. в буквенных обозначениях, а не в числах), причем искомая величина должна быть выражена через заданные величины.
4. Получив решение в общем виде, нужно проверить, правильную ли оно имеет размерность.
5. Если это возможно, исследовать поведение решения в предельных случаях.
6. В тех случаях, когда в процессе нахождения искомых величин приходится решать систему нескольких громоздких уравнений, целесообразно сначала подставить в эти уравнения числовые значения коэффициентов и лишь затем определять значения искомых величин.
7. При подстановке в уравнение числовых значений обозначенных величин, обратите внимание на то, чтобы все эти значения были в одной и той же системе единиц. Чтобы облегчить определение порядка вычисляемой величины, полезно представить исходные величины в виде чисел, близких к единице, умноженных на 10 в соответствующей степени (например, вместо  $24\ 700$  подставить  $2,47 \cdot 10^4$ , вместо  $0,00086$  – число  $0,86 \cdot 10^{-3}$  и т. д.).
8. Получив числовой ответ, нужно оценить его правдоподобность. Такая оценка может в ряде случаев обнаружить ошибочность полученного результата.

Решение задач принесет наибольшую пользу только в том случае, если обучающийся решает задачи самостоятельно. Решить задачу без помощи, без подсказки часто бывает нелегко и не всегда удается. Но даже не увенчавшиеся успехом попытки найти решение, если они предпринимались достаточно настойчиво, приносят ощутимую пользу, так как развивают мышление и укрепляют волю. Решение задач ни в коем случае не следует откладывать на последний вечер перед занятиями, как, к сожалению, нередко поступают студенты. В этом случае более сложные и притом наиболее содержательные и полезные задачи заведомо не могут быть решены. В рекомендуемых учебниках и сборниках задач, в разделе, в котором помещены задачи для решения, имеются примеры (рассмотренные задачи). Поэтому толчком к решению данной задачи может послужить ознакомление с несколькими решенными задачами.

### По подготовке к лабораторному практикуму

1. Освоение студентом лабораторного практикума – необходимая составная часть работы студента при освоении курса РРС. Каждый студент за один семестр должен выполнить по индивидуальному графику 4 (если специально не оговорено) лабораторных работ, указанных в протоколе. График работ студент получает за неделю до начала лабораторного практикума.

2. Каждый студент перед началом семестра получает полный комплект литературы - набор учебных пособий, в которых помещены описания лабораторных работ. Инструкции по лабораторным работам, отсутствующим в учебных пособиях, имеются в читальном зале библиотеке и в соответствующей лаборатории на кафедре, и каждый студент может получить ее во временное пользование. Описание каждой лабораторной



работы содержит достаточно проработанное теоретическое введение, основные расчетные формулы и формулы расчета погрешности, подробное описание лабораторной установки, сценарий проведения лабораторной работы, виды таблиц, для внесения в них результатов измерений, контрольные вопросы, дающие студенту возможность осуществить самоконтроль уровня своей подготовки к работе.

3. Студент допускается к выполнению работы только после «допуска», т.е. проверки преподавателем готовности студента. Готовность студента к выполнению лабораторной работы состоит в следующем:

а) в протоколе имеется описание текущей лабораторной работы: название работы, теоретическое введение, схема установки, рабочие формулы и формулы для расчета погрешностей; перечень приборов и принадлежностей (технические характеристики заполняются в лаборатории); перечень заданий и таблицы для записи результатов измерений;

б) знание эксперимента и теории данной работы в рамках описания работы в практикуме и учебнике, умение работать с приборами, установками, оборудованием;

в) знание правил техники безопасности при работе с приборами и оборудованием, используемым в данной работе.

Студент не допускается к выполнению работы, если:

а) отсутствует или не подготовлен протокол,

б) студент не знает теории работы в рамках теоретического введения в практикуме и не представляет, что и каким методом он будет измерять.

Однако до окончания лабораторного занятия студент, не получивший допуск, работает в лаборатории, устраняя допущенные недоработки.

4. Студентам, пропустившим занятия по уважительным причинам (имеется допуск из деканата), предоставляется возможность ее выполнения во время, указанное ведущим преподавателем. Студентам, пропустившим занятия по неуважительным причинам, предоставляется возможность ее выполнения в зачетную неделю на «дублерском» занятии во время, указанное ведущим преподавателем. Студенты, нуждающиеся в дополнительной подготовке, могут воспользоваться услугами Центра дополнительного образования и профессиональной подготовки.

5. В течение одного занятия допускается выполнение не более одной лабораторной работы.

6. Не допускается совместная работа 2-х и большего числа студентов за одной установкой, если это не предусмотрено методическими указаниями к выполнению данной работы.

8. На титульном листе протокола работы должны быть указаны фамилия и инициалы студента, код учебной группы. Оформление каждой работы начинается с новой страницы. Схемы и графики выполняются карандашом, все записи делаются ручкой, для графиков используется миллиметровая бумага, или они выполняются с использованием компьютера; графики вклеиваются в протокол. На расчетных страницах должны обязательно присутствовать рабочие формулы с подстановкой результатов прямых измерений и констант в одной системе единиц. На этих же страницах производится расчет погрешностей. Оформление работы завершается написанием выводов. В выводах должны содержаться ответы на следующие вопросы:

а) что и каким методом измерялось,

б) при каких условиях;

в) результаты с абсолютной и относительной погрешностями; анализ результатов и погрешностей.

Прием «защиты» по лабораторной работе заключается в проверке:

а) результатов работы,

б) достоверности расчетов и их соответствия измерениям,

в) правильности построения графиков,

г) оформления работы и выводов.

Работа считается зачетной, если на странице, где начинается ее описание, имеется 3 подписи преподавателя: за «допуск», «выполнение» и «защиту» с указанием даты.

### **По работе с литературой**

В рабочей программе дисциплины представлен список основной и дополнительной литературы – это учебники, учебно-методические пособия или указания. Дополнительная литература – учебники, монографии, сборники научных трудов, журнальные и газетные статьи, различные справочники, энциклопедии, Интернет-ресурсы.

Любая форма самостоятельной работы студента (подготовка к семинарскому занятию, докладу и т.п.)

начинается с изучения соответствующей литературы как в библиотеке / электронно-библиотечной системе, так и дома. Изучение указанных источников расширяет границы понимания предмета дисциплины.

При работе с литературой выделяются следующие виды записей. Конспект – краткая схематическая запись основного содержания научной работы. Целью является не переписывание произведения, а выявление его логики, системы доказательств, основных выводов. Хороший конспект должен сочетать полноту изложения с краткостью. Цитата – точное воспроизведение текста. Заключается в кавычки. Точно указывается страница источника. Тезисы – концентрированное изложение основных положений прочитанного материала. Аннотация – очень краткое изложение содержания прочитанной работы. Резюме – наиболее общие выводы и положения работы, ее концептуальные итоги.

### **11.9. Особенности организации образовательного процесса для инвалидов и лиц с ограниченными возможностями здоровья**

Профессорско-преподавательский состав знакомится с психолого-физиологическими особенностями обучающихся инвалидов и лиц с ограниченными возможностями здоровья, индивидуальными программами реабилитации инвалидов (при наличии). При необходимости осуществляется дополнительная поддержка преподавания психологами, социальными работниками, прошедшими подготовку ассистентами.

Предполагается использовать социально-активные и рефлексивные методы обучения, технологии социокультурной реабилитации с целью оказания помощи в установлении полноценных межличностных отношений с другими студентами, создании комфортного психологического климата в студенческой группе. Подбор и разработка учебных материалов производится с учетом предоставления материала в различных формах: аудиальной, визуальной, с использованием специальных технических средств и информационных систем.

Освоение дисциплины лицами с ОВЗ осуществляется с использованием средств обучения общего и специального назначения (персонального и коллективного использования).

Для студентов с ОВЗ предусматривается доступная форма предоставления заданий оценочных средств, а именно:

- в печатной или электронной форме (для лиц с нарушениями опорно-двигательного аппарата);
- в печатной форме или электронной форме с увеличенным шрифтом и контрастностью (для лиц с нарушениями слуха, речи, зрения);
- методом чтения ассистентом задания вслух (для лиц с нарушениями зрения).

Лабораторные работы выполняются методом вычислительного эксперимента.

Студентам с инвалидностью увеличивается время на подготовку ответов на контрольные вопросы. Для таких студентов предусматривается доступная форма предоставления ответов на задания, а именно:

- письменно на бумаге или набором ответов на компьютере (для лиц с нарушениями слуха, речи);
- выбором ответа из возможных вариантов при тестировании с использованием услуг ассистента (для лиц с нарушениями опорно-двигательного аппарата);
- устно (для лиц с нарушениями зрения, опорно-двигательного аппарата).

При необходимости для обучающихся с инвалидностью процедура оценивания результатов обучения может проводиться в несколько этапов.

## **12. УЧЕБНО-МЕТОДИЧЕСКОЕ И ИНФОРМАЦИОННОЕ ОБЕСПЕЧЕНИЕ ДИСЦИПЛИНЫ**

Информационную поддержку освоения дисциплины осуществляет библиотека Института, которая обеспечивает обучающихся основной учебной, учебно-методической и научной литературой, необходимой для организации образовательного процесса по дисциплине. Общий объем многоотраслевого фонда на 01.03.2021 г составляет более 405 000 экз.

Библиотека располагает учебной, учебно-методической и научно-технической литературой в форме печатных и электронных изданий, а также включает официальные, справочно-библиографические, специализированные отечественные и зарубежные периодические и информационные издания. Библиотека обеспечивает доступ к профессиональным базам данных, информационным, справочным и поисковым системам.

Каждый обучающийся обеспечен свободным доступом из любой точки, в которой имеется доступ к сети Интернет и к электронно-библиотечной системе (ЭБС) Института и Университета, которая содержит различные издания по основным изучаемым дисциплинам и сформирована по согласованию с правообладателями учебной и учебно-методической литературы.

Полный перечень электронных информационных ресурсов, используемых в процессе обучения, представлен в основной образовательной программе.

## 12.1. Перечень основной и дополнительной литературы, необходимой для освоения дисциплины

### а) основная литература

№ п/п	Основная литература	Режим доступа	Обеспеченность
1	Тарг С.М. Краткий курс теоретической механики: Учеб. для вузов. - М.: Высш. шк., 1995. – 416 с. – 58 экз.	Библиотека НИ РХТУ	Да
2	Степин П.А. Сопротивление материалов: Учеб. для машиностроит. спец. вузов. - М: Высш. шк., 1988. - 367 с. – 218 экз.	Библиотека НИ РХТУ	Да
3	Гузенков П.Г. Детали машин: Учеб. пособие для студентов вузов. – М.: Высш. школа, 1982. – 351 с. – 222 экз.	Библиотека НИ РХТУ	Да

### б) дополнительная литература

№ п/п	Дополнительная литература	Режим доступа	Обеспеченность
1	Цыцора В.Я., Суменков А.Л. Механика. Прикладная механика. Часть первая. Сопротивление материалов. Конспект лекций / ГОУ ВПО РХТУ им. Д.И. Менделеева, Новомосковский институт (филиал). Новомосковск, 2009. 92с. - <a href="http://moodle.nirhtu.ru/mod/resource/view.php?id=12824">http://moodle.nirhtu.ru/mod/resource/view.php?id=12824</a>	Библиотека НИ РХТУ	Да
2	Суменков А.Л., Цыцора В.Я. Детали машин: Конспект лекций / ФГБОУ ВО «Российский химико-технологический университет им. Д.И. Менделеева», Новомосковский институт. Новомосковск, 2015. – 96 с. - <a href="http://moodle.nirhtu.ru/mod/resource/view.php?id=12822">http://moodle.nirhtu.ru/mod/resource/view.php?id=12822</a>	Библиотека НИ РХТУ	Да
3	Суменков А.Л., Зимин А.И., Бегова А.В. Прикладная механика, техническая механика, механика. Учебно-методическое пособие. Часть 2. Под ред. А.Л. Суменкова / ФГБОУ ВПО «РХТУ им. Д.И. Менделеева», Новомосковский институт (филиал). Новомосковск, 2018. - 73 с. – 40 экз.	Библиотека НИ РХТУ	Да
4	Курсовое проектирование деталей машин: Учебное пособие / С.А. Чернавский, К.Н. Боков, И.М. Чернин, Г.М. Ицкович, В.П. Козинцов. – М.: ИНФРА - М, 2011. - 414 с. – 50 экз.	Библиотека НИ РХТУ	Да
5	Лукиенко Л.В., Цыцора В.Я. Лабораторно-практические работы по прикладной механике. Учебное пособие / ГОУ ВПО «РХТУ им. Д.И. Менделеева», Новомосковский институт (филиал). Новомосковск, 2010. - 80с. - <a href="http://moodle.nirhtu.ru/mod/resource/view.php?id=12826">http://moodle.nirhtu.ru/mod/resource/view.php?id=12826</a>	Библиотека НИ РХТУ	Да

## 12.2. Рекомендуемые источники научно-технической информации

Раздаточный иллюстративный материал к лекциям.

Методические рекомендации по выполнению лабораторных работ.

## 12.3. Информационные и информационно-образовательные ресурсы

При освоении дисциплины студенты должны использовать информационные и информационно-образовательные ресурсы следующих порталов и сайтов:

1. Система федеральных образовательных порталов. Система открытого образования. Консалтинговый центр ИОС ОО РФ [Электронный ресурс] – Режим доступа: <http://www.openet.ru> (дата обращения: 20.06.2023).
2. Информационно-коммуникационные технологии в образовании. Система федеральных образовательных порталов [Электронный ресурс] – Режим доступа: <http://www.ict.edu.ru/> (дата обращения: 20.06.2023).
3. Информационная система «Единое окно доступа к образовательным ресурсам». URL: <http://window.edu.ru/> (дата обращения: 20.06.2023).

При реализации образовательного процесса используются следующие средства обеспечения освоения дисциплины:

- банк тестовых заданий для текущего контроля освоения дисциплины (общее число вопросов - 40);
- информационно-методические материалы: учебные и методические пособия по дисциплине; раздаточный материал к разделам лекционного курса; альбомы;
- электронные образовательные ресурсы: учебно-методические разработки в электронном виде (на странице учебных курсов кафедры).

**Учебно-наглядные пособия:**

Комплекты плакатов к разделам лекционного курса; наборы моделей по теоретической механике, сопротивлению материалов и деталям машин.

**13. МАТЕРИАЛЬНО-ТЕХНИЧЕСКОЕ ОБЕСПЕЧЕНИЕ ДИСЦИПЛИНЫ**

В соответствии с учебным планом занятия по дисциплине *«Прикладная механика»* проводятся в форме аудиторных, лабораторных занятий и самостоятельной работы обучающегося.

Учебные аудитории для проведения занятий лекционного типа, занятий семинарского типа, групповых и индивидуальных консультаций, текущего контроля и промежуточной аттестации, а также помещения для самостоятельной работы обучающихся, оснащенные компьютерной техникой с возможностью подключения к сети «Интернет» и обеспеченные доступом в электронную информационно-образовательную среду Института, помещения для хранения и профилактического обслуживания учебного оборудования

Наименование специальных помещений и помещений для самостоятельной работы	Оснащенность специальных помещений и помещений для самостоятельной работы	Приспособленность помещений для использования инвалидами и лицами с ограниченными возможностями здоровья
Аудитории для проведения занятий лекционного типа, занятий семинарского типа, аудитория 204 «Лаборатория деталей машин» учебный корпус №4 (ул. Дружбы, 8)	<p>Комплекты учебной мебели, меловая доска, слайды, плакаты, лекции-презентации для демонстрации с помощью проектора, комплект тестовых заданий.</p> <p>Стенды с образцами деталей машин, редукторы цилиндрические, червячные; конические, коробка передач; образцы подшипников качения, различных видов соединений. Установки: для определения критической частоты вращения вала, для определения КПД редуктора, испытания предохранительных муфт и др.</p> <p style="text-align: center;">Оборудование:</p> <ol style="list-style-type: none"> <li>1. Установка ДМ-22</li> <li>2. Установка ДМ-23</li> <li>3. Установка ДМ-24</li> <li>4. Копировальный маятник</li> <li>5. Лабораторная установка «Болт затянут»</li> <li>6. Установка ДМ-30</li> <li>7. Установка ДМ-38</li> <li>8. Установка ДМ-39</li> <li>9. Прибор ИД-62 — 2шт.</li> </ol> <p>Количество посадочных мест -24</p>	приспособлено
Аудитории для групповых и индивидуальных консультаций, текущего контроля и промежуточной аттестации, аудитория 204 «Лаборатория деталей машин» учебный корпус №4 (ул. Дружбы, 8)	<p>Комплекты учебной мебели, меловая доска, слайды, плакаты, лекции-презентации для демонстрации с помощью проектора, комплект тестовых заданий.</p> <p>Стенды с образцами деталей машин, редукторы цилиндрические, червячные; конические, коробка передач; образцы подшипников качения, различных видов соединений. Установки: для определения критической частоты вращения вала, для определения КПД редуктора, испытания предохранительных муфт и др.</p> <p style="text-align: center;">Оборудование:</p> <ol style="list-style-type: none"> <li>1. Установка ДМ-22</li> <li>2. Установка ДМ-23</li> <li>3. Установка ДМ-24</li> <li>4. Копировальный маятник</li> <li>5. Лабораторная установка «Болт затянут»</li> <li>6. Установка ДМ-30</li> <li>7. Установка ДМ-38</li> <li>8. Установка ДМ-39</li> <li>9. Прибор ИД-62 — 2шт.</li> </ol> <p>Количество посадочных мест -24.</p>	приспособлено

Аудитория для самостоятельной работы студентов	Экран для проектора Drapen Diplomat; компьютеры - 10 шт. ПК Dell Optiplex 755 (монитор 17"), системный блок, клавиатура, мышь; компьютер преподавателя - 1 шт. Realm MB ASUS AM2 WS Proress/ Athlok 64*2 6000 + / 4 Gb; проектор - Hitachi CP - X 327 разрешение 1024*768; МФУ (принтер - копир - сканер) FS - 1035 MFP/ DP/	приспособлено
--	--	---------------

### 13.1. Компьютеры, информационно-телекоммуникационные сети, аппаратно-программные и аудиовизуальные средства:

Ноутбук ACER с оперативной памятью 504 МБ, жестким диском 1 ГБ; - с возможностью просмотра видеоматериалов и презентаций, с неограниченным доступом в Интернет, электронным образовательным и информационным ресурсам, базе данных электронного каталога Института, системе управления учебными курсами Moodle, учебно-методическим материалам.

Сканер Epson Perfection 1670 - скорость сканирования (цветн.) ч/б 13 сек (A4, 300dpi); цв. 18 сек (A4, 300dpi);

Ксерокс Canon FC 210 - копируемый аппарат максимальное разрешение -600x600 dpi, скорость копирования (стр/мин)- 4 стр/мин

Проектор ACER - портативный, технология 1 x DLP, разрешение 800x600, проекционный коэффициент 1.95 ÷ 1.95:

1

Принтер HP LaserJet 1200 - максимальный формат: A4, скорость печати:14 стр/мин (ч/б A4), время выхода первого отпечатка:10 с (ч/б), максимальное разрешение для ч/б печати:1200x1200 dpi

Экран на треноге Da-line – ширина экрана 1,85 м., высота 1,70 м.

### 13.2. Программное обеспечение

1 Операционная система MS Windows 7, бессрочная лицензия в рамках подписки Azure Dev Tools for Teaching (бывший Microsoft Imagine Premium(бывший DreamSpark – [TheNovomoskovsk university \(the branch\) - EMDEPT - DreamSparkPremium](http://e5.onthetHub.com/WebStore/Welcome.aspx?vsro=8&ws=9f5a10ad-c98b-e011-969d-0030487d8897) <http://e5.onthetHub.com/WebStore/Welcome.aspx?vsro=8&ws=9f5a10ad-c98b-e011-969d-0030487d8897>. Номер учетной записи e5: 100039214

2 MSWord, MSExcel, MSPowerPoint из пакета MSOffice 365 A1 распространяется под лицензией в рамках подписки Azure Dev Tools for Teaching (бывший Microsoft Imagine Premium(бывший DreamSpark – [TheNovomoskovsk university \(the branch\) - EMDEPT - DreamSparkPremium](http://e5.onthetHub.com/WebStore/Welcome.aspx?vsro=8&ws=9f5a10ad-c98b-e011-969d-0030487d8897) <http://e5.onthetHub.com/WebStore/Welcome.aspx?vsro=8&ws=9f5a10ad-c98b-e011-969d-0030487d8897>. Номер учетной записи e5: 100039214).

3. Архиватор 7zip (распространяется под лицензией GNU GPL license)

4. Adobe Acrobat Reader - ПО [Acrobat Reader DC](https://acrobat.adobe.com/ru/ru/acrobat/pdf-reader/volume-distribution.html) и мобильное приложение Acrobat Reader являются бесплатными и доступны для корпоративного распространения (<https://acrobat.adobe.com/ru/ru/acrobat/pdf-reader/volume-distribution.html>).

5. Браузер Mozilla FireFox (распространяется под лицензией Mozilla Public License 2.0 (MPL))

## 14. ТРЕБОВАНИЯ К ОЦЕНКЕ КАЧЕСТВА ОСВОЕНИЯ ДИСЦИПЛИНЫ

Наименование разделов	Основные показатели оценки	Формы и методы контроля и оценки
Раздел 1	<p><i>Знает:</i> - основополагающие понятия и методы статики, кинематики, расчетов на прочность и жесткость упругих тел, порядок расчета деталей оборудования химической промышленности.</p> <p><i>Умеет:</i> - выполнять расчеты на прочность, жесткость и долговечность узлов и деталей химического оборудования при простых видах нагружения, а также простейшие кинематические расчеты движущихся элементов этого оборудования</p> <p><i>Владеет:</i> - методами проверочных расчетов отдельных узлов и деталей химического оборудования</p>	Устный опрос, Оценка выполнения домашних заданий, Оценка выполнения индивидуальных заданий

<p><b>Раздел 2</b></p>	<p><i>Знает:</i> - основополагающие понятия и методы статики, кинематики, расчетов на прочность и жесткость упругих тел, порядок расчета деталей оборудования химической промышленности</p> <p><i>Умеет:</i> - выполнять расчеты на прочность, жесткость и долговечность узлов и деталей химического оборудования при простых видах нагружения, а также простейшие кинематические расчеты движущихся элементов этого оборудования</p> <p><i>Владеет:</i> - методами проверочных расчетов отдельных узлов и деталей химического оборудования</p>	<p>Устный опрос, Оценка выполнения домашних заданий, Оценка выполнения индивидуальных заданий</p>
<p><b>Раздел 3</b></p>	<p><i>Знает:</i> - основополагающие понятия и методы статики, кинематики, расчетов на прочность и жесткость упругих тел, порядок расчета деталей оборудования химической промышленности</p> <p><i>Умеет:</i> - выполнять расчеты на прочность, жесткость и долговечность узлов и деталей химического оборудования при простых видах нагружения, а также простейшие кинематические расчеты движущихся элементов этого оборудования</p> <p><i>Владеет:</i> - методами проверочных расчетов отдельных узлов и деталей химического оборудования</p>	<p>Устный опрос, Оценка выполнения домашних заданий, Оценка выполнения индивидуальных заданий</p>
<p><b>Раздел 4</b></p>	<p><i>Знает:</i> - основополагающие понятия и методы статики, кинематики, расчетов на прочность и жесткость упругих тел, порядок расчета деталей оборудования химической промышленности</p> <p><i>Умеет:</i> - выполнять расчеты на прочность, жесткость и долговечность узлов и деталей химического оборудования при простых видах нагружения, а также простейшие кинематические расчеты движущихся элементов этого оборудования</p> <p><i>Владеет:</i> - методами проверочных расчетов отдельных узлов и деталей химического оборудования</p>	<p>Устный опрос, Оценка выполнения домашних заданий, Оценка выполнения индивидуальных заданий</p>
<p><b>Раздел 5</b></p>	<p><i>Знает:</i> - основополагающие понятия и методы статики, кинематики, расчетов на прочность и жесткость упругих тел, порядок расчета деталей оборудования химической промышленности</p> <p><i>Умеет:</i> - выполнять расчеты на прочность, жесткость и долговечность узлов и деталей химического оборудования при простых видах нагружения, а также простейшие кинематические расчеты движущихся элементов этого оборудования</p> <p><i>Владеет:</i> - методами проверочных расчетов отдельных узлов и деталей химического оборудования</p>	<p>Устный опрос, Оценка выполнения домашних заданий, Оценка выполнения индивидуальных заданий</p>
<p><b>Раздел 6</b></p>	<p><i>Знает:</i> - системы и методы расчета типовых деталей и узлов машин, деталей оборудования химической промышленности</p> <p><i>Умеет:</i> - выполнять расчеты на прочность, жесткость и долговечность узлов и деталей химического оборудования при простых видах нагружения, а также простейшие кинематические расчеты движущихся элементов этого оборудования</p> <p><i>Владеет:</i> - методами проверочных расчетов отдельных узлов и деталей химического оборудования</p>	<p>Устный опрос, Оценка выполнения домашних заданий, Оценка выполнения индивидуальных заданий</p>







<b>Раздел 23</b>	<p><i>Знает:</i> - типовые детали и узлы машин, детали оборудования химической промышленности</p> <p><i>Умеет:</i> - проверять техническое состояние, организовывать профилактические осмотры и текущий ремонт оборудования</p> <p><i>Владеет:</i> - навыками подготовки оборудования к ремонту и приёма оборудования из ремонта</p>	<p>Устный опрос, Оценка выполнения домашних заданий, Оценка выполнения индивидуальных заданий</p>
<b>Раздел 24</b>	<p><i>Знает:</i> - типовые детали и узлы машин, детали оборудования химической промышленности</p> <p><i>Умеет:</i> - проверять техническое состояние, организовывать профилактические осмотры и текущий ремонт оборудования</p> <p><i>Владеет:</i> - навыками подготовки оборудования к ремонту и приёма оборудования из ремонта</p>	<p>Устный опрос, Оценка выполнения домашних заданий, Оценка выполнения индивидуальных заданий</p>
<b>Раздел 25</b>	<p><i>Знает:</i> - типовые детали и узлы машин, детали оборудования химической промышленности</p> <p><i>Умеет:</i> - проверять техническое состояние, организовывать профилактические осмотры и текущий ремонт оборудования</p> <p><i>Владеет:</i> - навыками подготовки оборудования к ремонту и приёма оборудования из ремонта</p>	<p>Устный опрос, Оценка выполнения домашних заданий, Оценка выполнения индивидуальных заданий</p>

**АННОТАЦИЯ**  
**рабочей программы дисциплины**  
**Б1.В.01 Прикладная механика**

**1. Общая трудоемкость** (з.е./ ак. час): 6 / 216. Форма промежуточного контроля: экзамен. Дисциплина изучается на 3 курсе в 5 и 6 семестре.

**2. Место дисциплины в структуре образовательной программы**

Дисциплина **Б1.В.01 Прикладная механика** относится к Части, формируемой участниками образовательных отношений, блока 1 Дисциплины (модули).

Дисциплина базируется на дисциплинах (модулях): «Математика», «Физика», «Материаловедение и защита от коррозии», «Инженерная графика» и является основой для дисциплины: «Основы проектирования и оборудование предприятий по переработке полимеров».

**3. Цель и задачи изучения дисциплины**

Целью освоения дисциплины является формирование следующих компетенций:

ПК-1: Способен осуществлять контроль соблюдения технологических параметров в пределах, утвержденных технологическим регламентом, принимать меры по устранению причин, вызывающих отклонение от норм технологического регламента, обеспечивать подготовку технологического оборудования к проверке и ремонту.

Задачи преподавания дисциплины:

- изучение законов статики и механического движения материальных тел в пространстве, основ прочности, жесткости и устойчивости элементов конструкций;
- освоение общих принципов построения моделей и алгоритмов расчетов для использования типовых изделий машиностроения с учетом их главных критериев работоспособности;
- ознакомление с основными конструкционными материалами, их механическими характеристиками эксплуатационными свойствами, методами получения заготовок и деталей;
- применение полученных знаний для решения конкретных задач;
- изучение конструкций и принципов работы деталей машин.

**4. Содержание дисциплины**

Статика твердого тела. Система сходящихся сил. Произвольная плоская система сил. Пространственная система сил. Кинематика точки. Кинематика твёрдого тела. Динамика точки и твёрдого тела. Основы расчёта типовых элементов конструкций. Растяжение-сжатие. Геометрические характеристики сечений. Сдвиг, кручение. Изгиб. Сложное сопротивление. Усталостная прочность материалов. Устойчивость сжатых стержней. Основы проектирования и расчёта деталей машин. Сварные соединения. Резьбовые соединения. Зубчатые передачи. Червячные передачи. Ременные передачи. Цепные передачи. Валы и оси. Подшипники. Муфты. Основы конструирования.

**5. Планируемые результаты обучения по дисциплине, обеспечивающие достижение планируемых результатов освоения образовательной программы**

В результате освоения ООП бакалавриата обучающийся должен овладеть следующими компетенциями и индикаторами достижения компетенций:

**Знать:**

- основополагающие понятия и методы статики, кинематики, расчетов на прочность и жесткость упругих тел, порядок расчета деталей оборудования химической промышленности;
- системы и методы расчета типовых деталей и узлов машин, деталей оборудования химической промышленности;
- типовые детали и узлы машин, детали оборудования химической промышленности.

**Уметь:**

- выполнять расчеты на прочность, жесткость и долговечность узлов и деталей химического оборудования при простых видах нагружения, а также простейшие кинематические расчеты движущихся элементов этого оборудования;
- использовать методы расчета деталей и узлов машин химической промышленности;
- проверять техническое состояние, организовывать профилактические осмотры и текущий ремонт оборудования.

**Владеть:**

- методами проверочных расчетов отдельных узлов и деталей химического оборудования;
- методами расчета деталей и узлов с учетом необходимых материалов;
- навыками подготовки оборудования к ремонту и приёма оборудования из ремонта.

## 6. Виды учебной работы и их объем

Вид учебной работы	Всего		Семестр №			
			5		6	
	з.е.	ак. час.	з.е.	ак. час.	з.е.	ак. час.
<b>Общая трудоемкость дисциплины</b>	<b>6</b>	<b>216</b>	<b>3</b>	<b>108</b>	<b>3</b>	<b>108</b>
<b>Контактная работа - аудиторные занятия</b>	<b>0,79</b>	<b>28,8</b>	<b>0,45</b>	<b>16,4</b>	<b>0,34</b>	<b>12,4</b>
В том числе:						
Лекции	0,28	10	0,17	6	0,11	4
Практические занятия (ПЗ)	0,28	10	0,28	10		
Лабораторные работы (ЛР)	0,22	8			0,22	8
<b>Самостоятельная работа (всего):</b>	<b>4,86</b>	<b>175</b>	<b>2,44</b>	<b>88</b>	<b>2,42</b>	<b>87</b>
Контрольная работа	1,67	60	0,83	30	0,83	30
Проработка лекционного материала	2,97	107	1,61	58	1,36	49
Подготовка к лабораторным работам	0,22	8			0,22	8
<b>Формы контроля</b>			<b>Зачет с оценкой</b>		<b>Экзамен</b>	
<b>Контактная работа (промежуточная аттестация – зачет с оценкой)</b>	<b>0,01</b>	<b>0,4</b>	<b>0,01</b>	<b>0,4</b>		
<b>Экзамен</b>	<b>0,01</b>	<b>0,4</b>			<b>0,01</b>	<b>0,4</b>
<b>Контроль (подготовка к зачету с оценкой, экзамену)</b>	<b>0,34</b>	<b>12,2</b>	<b>0,10</b>	<b>3,6</b>	<b>0,24</b>	<b>8,6</b>

Министерство науки и высшего образования Российской Федерации  
Новомосковский институт (филиал)  
федерального государственного бюджетного образовательного учреждения  
высшего образования  
«Российский химико-технологический университет  
имени Д.И. Менделеева»  
(Новомосковский институт РХТУ им. Д.И. Менделеева)

**УТВЕРЖДАЮ**  
Директор Новомосковского института  
РХТУ им. Д.И. Менделеева

\_\_\_\_\_ В.Л. Первухин  
« 29 » 06 2023 г.



## РАБОЧАЯ ПРОГРАММА ДИСЦИПЛИНЫ

### Б1.В.02 Материаловедение и защита от коррозии

**Направление подготовки: 18.03.01 Химическая технология**

**Направленность (профиль):**

- «Технология и переработка полимеров»
- «Технология электрохимических производств»
- «Химическая технология органических веществ»
- «Химическая технология неорганических веществ»

**Квалификация: бакалавр**

**Форма обучения: заочная**

**Новомосковск - 2023**

## 1. ОБЩИЕ ПОЛОЖЕНИЯ

### Нормативные документы, используемые при разработке основной образовательной программы

Нормативную правовую базу разработки рабочей программы дисциплины составляют:

Федеральный закон от 29 декабря 2012 года № 273-ФЗ «Об образовании в Российской Федерации» (с учетом дополнений и изменений);

Федеральный закон от 31.07.2020 г №304-ФЗ «О внесении изменений в Федеральный закон «Об образовании в Российской Федерации» по вопросам воспитания обучающихся»;

«Порядок организации и осуществления образовательной деятельности по образовательным программам высшего образования — программам бакалавриата, программам специалитета, программам магистратуры», утвержденный приказом Министерства образования и науки РФ от 05.04.2017 г N 301;

Федеральный государственный образовательный стандарт высшего образования (ФГОС ВО) (ФГОС-3++) по направлению подготовки 18.03.01 Химическая технология, утвержденного приказом Министерства образования и науки Российской Федерации от 07.08.2020 г. № 922 (Зарегистрировано в Минюсте России 19.08.2020 г. № 59336);

Положение о практической подготовке обучающихся, утвержденное приказом Министерства науки и высшего образования Российской Федерации и Министерства просвещения Российской Федерации от 5 августа 2020 г. N 885/390 (зарегистрирован Министерством юстиции Российской Федерации 11 сентября 2020 г., регистрационный N 59778);

Методическими рекомендациями по организации образовательного процесса для обучения инвалидов и лиц с ограниченными возможностями здоровья в образовательных организациях высшего образования, в том числе оснащенности образовательного процесса (утверждены заместителем Министра образования и науки РФ А.А. Климовым от 08.04.2014 № АК-44/05вн)

Устав ФГБОУ ВО РХТУ им. Д.И. Менделеева;

Положение о Новомосковском институте (филиале) РХТУ им. Д.И. Менделеева.

Локальные нормативные акты Новомосковского института (филиала) РХТУ им. Д.И. Менделеева.

Положение о порядке организации и осуществления образовательной деятельности по образовательным программам высшего образования - программам бакалавриата, программам специалитета, программам магистратуры в НИ РХТУ им. Д.И. Менделеева, принятым решением Ученого совета НИ РХТУ им. Д.И. Менделеева от 30.10.2019;

Положения об электронной информационно-образовательной среде Новомосковского института (филиала) федерального государственного бюджетного образовательного учреждения высшего образования «Российский химико-технологический университет имени Д.И. Менделеева»

Основная профессиональная образовательная программа (далее – Программа, ОПОП) составлена в соответствии с требованиями Федерального государственного образовательного стандарта высшего образования (уровень бакалавриата) по направлению подготовки 18.03.01 Химическая технология, утвержденного приказом Министерства образования и науки Российской Федерации от 07.08.2020 г. № 922 (Зарегистрировано в Минюсте России 19.08.2020 г. № 59336) (ФГОС ВО), рекомендациями Учебно-методической комиссии НИ РХТУ им. Д.И. Менделеева и накопленным опытом преподавания дисциплины кафедрой ТНКЭП НИ РХТУ им. Д.И. Менделеева (далее – Институт). Программа рассчитана на изучение дисциплины в течение 6 семестра.

Контроль успеваемости студентов ведется по принятой в Институте системе.

Рабочая программа дисциплины может быть реализована с применением электронного обучения и дистанционных образовательных технологий полностью или частично.

### Область применения программы

Программа дисциплины является частью основной профессиональной образовательной программы по направлению подготовки 18.03.01 «Химическая технология», направленность (профиль) «Технология электрохимических производств» (уровень бакалавриата), соответствующей требованиям ФГОС ВО 18.03.01 «Химическая технология», утвержденного приказом Министерства образования и науки Российской Федерации от 11.08.2016 № 1005 (Зарегистрировано в Минюсте России 29.08.2016 г. № 43476)

## 2. ЦЕЛИ ОСВОЕНИЯ УЧЕБНОЙ ДИСЦИПЛИНЫ И ЗАДАЧИ ДИСЦИПЛИНЫ

**Целью дисциплины** является формирование у студентов компетенций, связанных с готовностью использовать знание свойств химических элементов, соединений и материалов на их основе для решения задач профессиональной деятельности и способностью обосновывать и принимать технические решения при выборе технологических операций в ходе разработки технологических процессов, учитывать экологические последствия применения конкретных технологий и технических средств

### **Задачи дисциплины:**

- дать основные сведения по важнейшим конструкционным и функциональным материалам, их составам, свойствам способам обработки.
- ознакомить с некоторыми методами исследования материалов и определения их свойств
- раскрыть физико-химическую сущность взаимодействия основных конструкционных материалов с окружающей средой, ознакомить с теоретическими основами коррозии и защиты металлов (сплавов), привить навыки анализа, исследования, прогнозирования коррозионных процессов и разработки мероприятий по защите металлоконструкций от коррозии.
- формирование у обучающихся системы знаний по обоснованию и выбору конструкционных материалов и защите их от коррозии в конкретных условиях.

## 3. МЕСТО ДИСЦИПЛИНЫ В СТРУКТУРЕ ОПОП

Дисциплина Б1.В.02 «Материаловедение и защита от коррозии» относится к вариативной части блока 1 Дисциплины (модули).

Дисциплина базируется на результатах изучения дисциплин естественнонаучного и профессионального циклов: математики, физики, общей и неорганической химии, органической химии, физической химии; кристаллографии, прикладной механики, общей химической технологии;

## 4. ТРЕБОВАНИЯ К РЕЗУЛЬТАТАМ ОСВОЕНИЯ ДИСЦИПЛИНЫ

Изучение дисциплины направлено на приобретение следующих **компетенций и индикаторов их достижения:**

### **Профессиональные компетенции и индикаторы их достижения**

Наименование категории (группы) ПК	Код и наименование компетенции	Код и наименование индикаторов достижений компетенций
профессиональные компетенции	<b>ПК-2</b> Способен принимать технические решения при разработке технологических процессов, их проведения в рамках регламентов, выявлять и устранять отклонения, выбирать технические средства для измерения базовых параметров техпроцесса, сырья, продукции с учетом экологических аспектов.	<b>ПК-2.2</b> Способен обосновывать и принимать технические решения при выборе технологических операций в ходе разработки технологических процессов, учитывать экологические последствия применения конкретных технологий и технических средств.
	<b>ПК-5</b> Способен осуществлять проведение работ по обработке и анализу научно-технической информации и результатов исследований, выполнять эксперименты и оформлять результаты исследований и разработок, готовность осуществлять подготовку документации, проектов планов и программ проведения отдельных этапов работ	<b>ПК-5.3</b> Готов использовать знание свойств химических элементов, соединений и материалов на их основе для решения задач профессиональной деятельности

## Профессиональные компетенции и индикаторы их достижения

Задача профессиональной деятельности	Объект или область знания	Код и наименование ПК	Код и наименование индикатора достижения ПК	Основание (профессиональный стандарт, анализ опыта) Обобщенные трудовые функции
<p>Выполнение фундаментальных и прикладных работ поискового, теоретического и экспериментального характера с целью определения технических характеристик новой техники, а также комплекса работ по разработке технологической документации.</p>	<p>Химическое, химико-технологическое производство;</p> <p>Сквозные виды профессиональной деятельности в промышленности (в сфере организации и проведения научно-исследовательских и опытно-конструкторских работ в области химического и химико-технологического производства).</p>	<p><b>ПК-5</b></p> <p>Способен осуществлять проведение работ по обработке и анализу научно-технической информации и результатов исследований, выполнять эксперименты и оформлять результаты исследований и разработок, готовность осуществлять подготовку документации, проектов планов и программ проведения отдельных этапов работ</p>	<p><b>ПК-5.3</b></p> <p>Готов использовать знание свойств химических элементов, соединений и материалов на их основе для решения задач профессиональной деятельности</p>	<p>Анализ требований к профессиональным компетенциям, предъявляемым к выпускникам направления подготовки на рынке труда, обобщение зарубежного опыта, проведения консультаций с ведущими работодателями, объединениями работодателей отрасли, в которой востребованы выпускники в рамках направления подготовки.</p> <p>Профессиональный стандарт 19.002 «Специалист по химической переработке нефти и газа», утвержденный приказом Министерства труда и социальной защиты Российской Федерации от 19.12.2014 № 926 н,</p> <p>Обобщенная трудовая функция. А. Проведение научно-исследовательских и опытно-конструкторских разработок по отдельным разделам темы. А/02.5. Осуществление выполнения экспериментов и оформления результатов исследований и разработок (уровень квалификации - 5).</p>

### В результате изучения дисциплины студент бакалавриата должен:

#### **Знать:**

основные характерные свойства соединений и материалов; процессы формирования структуры из жидкого состояния, фазовые и структурные превращения, основы анализа диаграмм состояния двухкомпонентных систем; физико-химическую сущность явлений, происходящих в материалах в условиях их производства и эксплуатации; способы получения характеристик материалов заданного уровня; основы выбора материалов, стойких при заданных условиях эксплуатации; концепцию комплексного обеспечения защиты материалов от коррозии, методы контроля коррозии металлоконструкций.

#### **Уметь:**

применять знания и информацию о свойствах материалов для решения профессиональных задач; классифицировать конструкционные и функциональные материалы по их обозначению; устанавливать коррозионные и другие свойства сталей по их составу; рассчитывать основные характеристики коррозионного процесса определять виды коррозии; с учетом характера коррозионного воздействия окружающей среды

обоснованно выбирать конструкционные материалы, защитные покрытия и другие приемы и методы защиты от преждевременного разрушения.

**Владеть:**

навыками анализа структуры и фазового состава металлов и сплавов; методиками подготовки объектов для металлографических и структурных исследований; техникой и методами коррозионно-электрохимических исследований; способностью анализа результатов коррозионных испытаний для оценки коррозионной стойкости материалов и прогнозирования характеристик коррозионных процессов; способностью принятия конкретных технических решений по выбору конструкционных и функциональных материалов и методами их антикоррозионной защиты с учетом экологических последствий их применения.

## 5. ОБЪЕМ ДИСЦИПЛИНЫ И ВИДЫ ОБРАЗОВАТЕЛЬНОГО ПРОЦЕССА

Общая трудоемкость дисциплины составляет 108 час или 3 зачетные единицы (з.е.). Дисциплина изучается на 4 курсе в 8 семестре.

Вид учебной работы	Объем			в том числе в форме практической подготовки		
	з.е.	акад. ч.	астр. ч.	з.е.	акад. ч.	астр. ч.
<b>Общая трудоемкость дисциплины</b>	<b>3</b>	<b>108</b>	<b>81</b>			
<b>Контактная работа - аудиторные занятия:</b>	<b>0,31</b>	<b>11,2</b>	<b>8,4</b>			
Лекции	0,89	3	2,25			
Лабораторные работы (ЛР)	0,44	8	6			
<b>Самостоятельная работа</b>	<b>2,58</b>	<b>93</b>	<b>69,75</b>			
<b>Кат.</b>	<b>0,01</b>	<b>0,35</b>	<b>0,25</b>			
<b>Контроль</b>	<b>0,11</b>	<b>3,8</b>	<b>2,85</b>			
<b>Форма (ы) контроля:</b>	Зачет					

## 6. СОДЕРЖАНИЕ ДИСЦИПЛИНЫ

### 6.1. Разделы (модули) дисциплины, виды занятий и формируемые компетенции

№ раздела	Раздел дисциплины	Академ. часов								
		Всего	в т.ч. в форме практ. подг.	Лекции	в т.ч. в форме практ. подг.	Прак. занятия	в т.ч. в форме практ. подг.	Лаб. работы	в т.ч. в форме практ. подг.	Сам. работа
1	Введение. Общие сведения о строении металлов. Аспекты значимости коррозии и защиты металлов.	2,1		0,1		-	-			1
2-3	Строение металлических сплавов и их свойства. Основные конструкционные	18,4		0,4		-	-	4		14
4	Термическая и химико-термическая обработка металлов и сплавов	14,25 (18,25)		0,25		-	-	(4)		14
5	Неметаллические и композиционные материалы	12,25		0,25		-	-			12
6	Основы теории коррозии металлов. Коррозия металлов в природных и промышленных условиях	21,5 (25,5)		1,5		-	-	(4)		20
7	Методы защиты металлоконструкций от коррозии	29,0		1,0		-	-	4		24
8	Методы исследования, испытания и контроля металлических материалов и коррозионных процессов	8,5 (12,4)		0,5		-	-	(4)		8
9	КАТ	3,8 0,2								
	<b>ИТОГО</b>	<b>108</b>		<b>3</b>				<b>8</b>		<b>93</b>

\* Студенты выполняют две лабораторных работы ( по 4 часа) согласно маршрутному листу



## 6.2. Содержание разделов дисциплины

№	Название раздела дисциплины	Содержание раздела
1	Введение. Общие сведения о строении металлов	Введение. Роль материала и его характеристик в обеспечении нормальной эксплуатации изделий. Определение термина «коррозия металлов». Аспекты значимости коррозии и защиты металлов. Задачи и структура курса. Объект изучения – конструкционные материалы для химической и смежных отраслей промышленности. Задачи курса – изучение строения и свойств конструкционных материалов, химического воздействия на них технологической и окружающей среды, защита от этих воздействий, использование конструкционных материалов в химических и смежных отраслях промышленности. Основные понятия о механических, физических, химических, технологических и об эксплуатационных характеристиках материалов и методах их определения. Микро- и макроанализ. Фрактография. Классификация материалов.
2	Строение металлических сплавов и их свойства.	Кристаллические и аморфные материалы. Строение кристаллических материалов: кристаллическая решетка, типы элементарных ячеек. Типы связей и кристаллические структуры. Строение и свойства реальных кристаллов: точечные, линейные и поверхностные дефекты кристаллической структуры. Влияние дефектов кристаллической структуры на свойства материалов. Основы процесса кристаллизации: Типовые диаграммы состояния бинарных сплавов. Диаграммы «состав-свойство». Прогнозирование свойств сплавов: правило Курнакова и Бочвара.
3	Основные конструкционные материалы	Классификация конструкционных материалов: - по применению (химические аппараты и машины, трубопроводы, элементы измерительной и управляющей аппаратуры, несущие и строительные конструкции); - по назначению (конструкционные, прокладочные, защитные); - по природе (металлы и сплавы черные и цветные, силикатные, на основе высокомолекулярных соединений). Классификация воздействий на конструкционные материалы - виды воздействий (механические, физические, химические); - характер воздействий (механические напряжения от воздействия технологической и окружающей среды, поверхностное химическое взаимодействие с технологической и окружающей средой, эрозия). Эксплуатационные, физические, технологические, химические свойства конструкционных материалов. <i>Конструкционные материалы на основе железа.</i> Аллотропические превращения железа. Фазовые состояния системы «железо-углерод». Диаграмма состояния «железо-цементит». Влияние примесей на свойства сталей. Углеродистые стали: классификация, маркировка, свойства, применение. Легированные стали: влияние легирующих добавок на полиморфизм железа. Классификация, маркировка, свойства, применение легированных сталей. Легированные стали с особыми свойствами: коррозионностойкие, жаропрочные и др. Чугуны: классификация, маркировка, свойства, применение. Цветные металлы: алюминий, магний, медь, титан, никель, хром, свинец и др. и их сплавы. Тугоплавкие металлы. Материалы, получаемые методом порошковой металлургии. Их физические, химические, механические свойства; области применения. .
4	Термическая и химико-термическая обработка металлов и сплавов	Теория термической обработки стали. Отжиг, нормализация, закалка, отпуск. Технология термической обработки. Режимные параметры термической обработки. Термическая обработка цветных сплавов. Химико-термическая обработка сталей и сплавов.
5	Неметаллические и композиционные материалы	Общие сведения о неметаллических материалах. Полимерные материалы. Пластмассы, их составы, свойства. Материалы силикатной технологии. Резиновые материалы. Неорганические материалы. Композиционные материалы. Основные представления о композиционных материалах. Упрочняющее действие порошковых и волокнистых наполнителей. Типы композиционных материалов: на основе полимерной матрицы (стеклопластики, органопластики, углепластики); на основе металлической матрицы; на основе керамической матрицы; углерод-углеродные композиционные материалы. Основные характеристики и области применения композиционных материалов. Использование неметаллических материалов в химических технологиях и смежных отраслях промышленности.
6	Основы теории коррозии металлов	<b>Классификация коррозионных процессов.</b> Оценка скорости коррозии. Качественные и количественные показатели коррозии. Оценка коррозионной стойкости металлов и сплавов. Стандартизация в области коррозии и защиты металлов. Единая система защиты от коррозии и старения (ЕСЗКС) <b>Химическая коррозия.</b> Термодинамика и кинетика газовой коррозии. Механизм окисления и законы роста оксидных плёнок. Защитные свойства плёнок. Условие сплошности плёнок на металлах. Жаростойкость и жаропрочность металлов и сплавов. Коррозия в неэлектролитах. Влияние внутренних и внешних факторов на скорость химической коррозии. <b>Электрохимическая коррозия.</b> Процессы, протекающие на границе металл – электролит. Электродные потенциалы металлов и их измерение. Обратимое взаимодействие: ток обмена, равновесный электродный потенциал, уравнение Нернста. Необратимое взаимодействие. Неравновесный электродный потенциал. Сопряжённые реакции. Электрохимическая коррозия, как неравновесный процесс анодного растворения металла и катодного восстановления окислителя. Коррозионный (стационарный) потенциал. <b>Термодинамика электрохимической коррозии.</b> Кинетика электрохимической коррозии. Стадийность электродных процессов. Влияние потенциала на скорость электродных процессов. Явление поляризации и поляризационные кривые. Особенности электрохимической коррозии. Диаграмма коррозии. Контролирующий фактор. Катодные процессы при электрохимической коррозии. Катодные процессы при восстановлении кислорода и ионов.
7	Коррозия металлов в природных и промышленных условиях	Атмосферная коррозия. Механизм атмосферной коррозии, контролирующие факторы. Фазовые и адсорбционные слои влаги. Влияние загрязнений атмосферы, влажности и температуры на скорость атмосферной коррозии. Почвенная коррозия металлов. Морская коррозия металлов. Некоторые случаи газовой коррозии: обезуглероживание стали, водородная коррозия, карбонильная коррозия, сернистая коррозия, коррозия в среде хлора и хлористого водорода.

8	Методы защиты металлоконструкций от коррозии	<p>Применение коррозионностойких конструкционных материалов.</p> <p><b>Защита от коррозии изменением состава среды:</b> удаление агрессивного компонента (создание защитных атмосфер) и введение замедлителей коррозии. Механизм действия ингибиторов. Анодные и катодные ингибиторы. Смешанные ингибиторы. Летучие ингибиторы. Условия и области применения ингибиторов коррозии.</p> <p><b>Защита от коррозии покрытиями.</b> Неметаллические покрытия органического и неорганического происхождения. Консервация металлических изделий. Металлические покрытия. Классификация металлических покрытий по механизму защитного действия (анодные и катодные) и по методам их нанесения (гальванические, термодиффузионные, горячие, металлизационные, плакированные). Области применения металлических покрытий, их коррозионная стойкость и защитная способность. Покрытия, получаемые химической и электрохимической обработкой металлической поверхности (оксидирование, фосфатирование, никелирование и др.).</p> <p><b>Электрохимическая защита от коррозии.</b> Катодная и протекторная защита. Анодная защита (Кислородная защита). Применение электрохимической защиты.</p> <p><b>Рациональное конструирование.</b> Комплекс противокоррозионных мероприятий, как наиболее эффективный и надёжный способ защиты от коррозии.</p> <p><b>Основные подходы к выбору конструкционных материалов и методов их защиты от коррозии в условиях химических производств.</b></p>
9	Методы исследования, испытания и контроля металлических материалов и коррозионных процессов	<p>Классификация, цели, характеристика методов испытания и контроля металлических материалов и коррозионных процессов. Лабораторные методы: электрохимические (метод поляризационных кривых, метод поляризационного сопротивления, потенциометрический метод), аналитические (химические и физико-химические методы), металлографический, гравиметрический, волюмометрический, радиометрический; методы исследования состава и состояния поверхности. Методы испытания коррозионной стойкости и защитной способности гальванических покрытий. Методы контроля коррозионного состояния машин и аппаратов в промышленности. Коррозионный мониторинг.</p>

**6.3. Тематический план практических занятий** - проведение практических занятий учебным планом не предусмотрено.

## 7. СООТВЕТСТВИЕ СОДЕРЖАНИЯ ТРЕБОВАНИЯМ К РЕЗУЛЬТАТАМ ОСВОЕНИЯ ДИСЦИПЛИНЫ

№	В результате освоения дисциплины студент должен:	раздел								
		1	2	3	4	5	6	7	8	9
	Знать:									
1	основные характерные свойства соединений и материалов;	+	+	+	+	+	+	+	+	
2	процессы формирования структуры из жидкого состояния, фазовые и структурные превращения; основы анализа диаграмм состояния двухкомпонентных систем;		+	+	+					
3	физико-химическую сущность явлений, происходящих в материалах в условиях их производства и эксплуатации;		+		+	+	+	+	+	+
4	способы получения характеристик материалов заданного уровня;	+	+	+	+		+	+	+	
5	основы выбора материалов, стойких при заданных условиях эксплуатации;	+		+		+	+	+	+	
6	концепцию комплексного обеспечения защиты материалов от коррозии, методы контроля коррозии металлоконструкций.		+				+	+	+	+
	Уметь:									
1	применять знания и информацию о свойствах материалов для решения профессиональных задач;	+	+	+	+	+	+	+	+	+
2	классифицировать конструкционные и функциональные материалы по их обозначению;			+				+	+	



продукции с учетом экологических аспектов.											
<b>ПК-5</b> Способен осуществлять проведение работ по обработке и анализу научно-технической информации и результатов исследований, выполнять эксперименты и оформлять результаты исследований и разработок, готовность осуществлять подготовку документации, проектов планов и программ проведения отдельных этапов работ	<b>ПК-5.3</b> Готов использовать знание свойств химических элементов, соединений и материалов на их основе для решения задач профессиональной деятельности	+	+	+	+	+	+	+	+	+	+

## 8. ЛАБОРАТОРНЫЕ ЗАНЯТИЯ

Выполнение лабораторного практикума способствует закреплению учебного материала, изучаемого в дисциплине *«Материаловедение и защита от коррозии»*, позволяет освоить методы экспериментальных исследований, технику лабораторных работ.

### Лабораторные работы и разделы, которые они охватывают

№ п/п	№ раздела дисциплины	Наименование лабораторных работ	Трудоемкость час.
1	1,2,3	Микроструктура углеродистых сталей и чугунов.	4
2	2	Термический анализ сплавов	4
3	4	Методы поверхностного упрочнения с повышением коррозионной стойкости	4
4.	3	Получение медного порошка электролизом. Влияние условий электрокристаллизации на формирование структуры металла	4
5.	3	Изучение свойств порошковых материалов	4
6.	3	Получение (рафинирование) металлов методом электролиза водных растворов солей	4
4.	6,8,9	Исследование природы электродных потенциалов металлов. Определение анодных и катодных участков на корродирующей поверхности металла	4
5	6,8,9	Исследование коррозионных процессов методом поляризационного сопротивления	4
6	6,8,9	Исследование коррозии металлов в кислых средах волюмометрическим методом.	4
7	7,8	Ингибиторы кислотной коррозии стали.	4
8	7,8	Защита от коррозии нанесением металлопокрытий	4
9	7,8	Электрохимическая катодная защита внешним током.	4
10	7,8	Протекторная защита стали.	4

**Примечание:** в соответствии с рабочей программой студенты выполняют четыре лабораторные работы по маршруту, согласованному с преподавателем

## 9. САМОСТОЯТЕЛЬНАЯ РАБОТА

Самостоятельная работа проводится с целью освоения знаний и умений по дисциплине и предусматривает:

- ознакомление и проработку рекомендованной литературы, работу с электронно-библиотечными системами, включая переводы публикаций из научных журналов, цитируемых в базах Web of Science, Scopus, Chemical Abstracts, РИНЦ;
- посещение отраслевых выставок и семинаров;
- участие в семинарах, конференциях, проводимых в Институте по тематике дисциплины;
- подготовку к выполнению контрольных работ по материалу лекционного курса;
- подготовку к сдаче *итогового тестирования* (6 семестр) и лабораторного практикума (6 семестр) по дисциплине.

Планирование времени на самостоятельную работу, необходимого на изучение дисциплины, студентам надо осуществлять на весь период изучения, предусматривая при этом регулярное повторение пройденного материала. Материал, законспектированный на лекциях, необходимо регулярно дополнять сведениями из литературных источников, представленных в рабочей программе. При работе с указанными источниками рекомендуется составлять краткий конспект материала, с обязательным фиксированием библиографических данных источника.

## 10. ОЦЕНОЧНЫЕ МАТЕРИАЛЫ

Оценочные материалы представлены в виде отдельного документа – Фонда оценочных средств, являющегося неотъемлемой частью рабочей программы дисциплины.

## 11. МЕТОДИЧЕСКИЕ УКАЗАНИЯ ПО ОСВОЕНИЮ ДИСЦИПЛИНЫ

Организация образовательного процесса регламентируется учебным планом и расписанием учебных занятий. Язык обучения (преподавания) — русский. Для всех видов аудиторных занятий «час» устанавливается продолжительностью 45 минут. Зачетная единица составляет 27 астрономических часов или 36 академических час. Через каждые 45 мин контактной работы делается перерыв продолжительностью 5 мин, а после двух час контактной работы делается перерыв продолжительностью 10 мин.

Сетевая форма реализации программы дисциплины не используется.

Обучающийся имеет право на зачет результатов обучения по дисциплине, если она освоена им при получении среднего профессионального образования и (или) высшего образования, а также дополнительного образования (при наличии) (далее - зачет результатов обучения). Зачтенные результаты обучения учитываются в качестве результатов промежуточной аттестации в установленном в Институте порядке.

### 11.1. Образовательные технологии

Образовательный процесс при освоении дисциплины основывается на использовании традиционных, инновационных и информационных образовательных технологий. Возможна реализация ОПОП с применением электронного обучения и дистанционных образовательных технологий. Традиционные образовательные технологии представлены лекциями и семинарскими (практическими) занятиями. Инновационные образовательные технологии используются в виде применения активных и интерактивных форм проведения занятий. Информационные образовательные технологии реализуются путем активизации самостоятельной работы студентов в информационной образовательной среде. При проведении учебных занятий обеспечивается развитие у обучающихся навыков командной работы, межличностной коммуникации, принятия решений, лидерских качеств (включая проведение интерактивных лекций, групповых дискуссий, ролевых игр, тренингов, анализ ситуаций и имитационных моделей, преподавание дисциплин (модулей) в форме курсов, составленных на основе результатов научных исследований, проводимых организацией, в том числе с учетом региональных особенностей профессиональной деятельности выпускников и потребностей работодателей).

### 11.2. Лекции

Лекционный курс предполагает систематизированное изложение основных вопросов содержания дисциплины.

На первой лекции лектор обязан предупредить студентов, применительно к какому базовому учебнику (учебникам, учебным пособиям) будет прочитан курс.

Лекционный курс обеспечивает более глубокое понимание учебных вопросов при значительно меньшей затрате времени, чем это требуется среднестатистическому студенту на самостоятельное изучение материала.

### 11.3. Лабораторные работы

Лабораторный практикум начинается с ознакомления с техникой безопасности.

По каждой лабораторной работе студент оформляет письменный отчет. Текущий контроль на лабораторных работах проводится в виде устных опросов – «защита» по итогам лабораторных работ. Оценивается ход лабораторных работ, достигнутые результаты, качество оформление отчета, своевременность сдачи.

### 11.4. Самостоятельная работа студента

Для успешного усвоения дисциплины необходимо не только посещать аудиторные занятия, но и вести активную самостоятельную работу. При самостоятельной проработке курса обучающиеся должны:

- повторить законспектированный на лекционном занятии материал и дополнить его с учетом рекомендованной по

данной теме литературы;

- изучить рекомендованную основную и дополнительную литературу, составлять тезисы, аннотации и конспекты наиболее важных моментов;
  - самостоятельно выполнить индивидуальные задания (раздел 5.8);
  - использовать для самопроверки материала оценочные средства.
- Индивидуальное задание оценивается по следующим критериям:
- правильность расчета лабораторной работы;
  - аккуратность в оформлении работы;
  - использование специальной литературы.

### **11.6. Методические рекомендации для преподавателей**

#### **Основные принципы обучения**

1. Цель обучения – развить мышление, выработать мировоззрение; познакомить с идеями и методами науки; научить применять принципы и законы для решения простых и нестандартных физико-химических задач.

2. Обучение должно органически сочетаться с воспитанием. Нужно развивать в студентах волевые качества и трудолюбие. Ненавязчиво, к месту прививать элементы культуры поведения. В частности, преподаватель должен личным примером воспитывать в студентах пунктуальность и уважение к чужому времени. Недопустимо преподавание односеместровой учебной дисциплины превращать в многосеместровое. Возникшая академическая задолженность должна быть ликвидирована в период следующего семестра до начала зачетной недели.

3. Обучение должно быть не пассивным (сообщим студентам некоторый объем информации, расскажем, как решаются те или иные задачи), а активным. Нужно строить обучение так, чтобы в овладении материалом основную роль играла память логическая, а не формальная. Запоминание должно достигаться через глубокое понимание.

4. Одно из важнейших условий успешного обучения – умение организовать работу студентов.

5. Отношение преподавателя к студентам должно носить характер доброжелательной требовательности. Для стимулирования работы студентов нужно использовать поощрение, одобрение, похвалу, но не порицание (порицание может применяться лишь как исключение). Преподаватель должен быть для студентов доступным.

6. Необходим регулярный контроль работы студентов. Правильно поставленный, он помогает им организовать систематические занятия, а преподавателю достичь высоких результатов в обучении.

7. Важнейшей задачей преподавателей, ведущих занятия по дисциплине, является выработка у студентов осознания необходимости и полезности знания дисциплины как теоретической и практической основы для изучения профильных дисциплин.

8. С целью более эффективного усвоения студентами материала данной дисциплины рекомендуется при проведении лекционных, практических и лабораторных занятий использовать современные технические средства обучения, а именно презентации лекций, наглядные пособия в виде схем приборов, деталей и конструкций приборов, компьютерное тестирование.

9. Для более глубокого изучения предмета и подготовки ряда вопросов (тем) для самостоятельного изучения по разделам дисциплины преподаватель предоставляет студентам необходимую информацию о использовании учебно-методического обеспечения: учебниках, учебных пособиях, сборниках примеров и задач и описание лабораторных работ, наличии Интернет-ресурсов.

При текущем контроле рекомендуется использовать компьютерное или бланковое тестирование, контрольные коллоквиумы или контрольные работы.

Контрольное (итоговое) тестирование включает в себя задания по всем темам раздела рабочей программы дисциплины.

10. Цель лекции – формирование у студентов ориентировочной основы для последующего усвоения материала методом самостоятельной работы. Содержание лекции должно отвечать следующим дидактическим требованиям:

- 1 изложение материала от простого к сложному, от известного к неизвестному;
- 2 логичность, четкость и ясность в изложении материала;
- 3 возможность проблемного изложения, дискуссии, диалога с целью активизации деятельности студентов;
- 4 опора смысловой части лекции на подлинные факты, события, явления, статистические данные;
- 5 тесная связь теоретических положений и выводов с практикой и будущей профессиональной деятельностью студентов.

Преподаватель, читающий лекционные курсы, должен знать существующие в педагогической практике варианты лекций, их дидактические и воспитывающие возможности, а также их место в структуре процесса обучения.

11. При проведении аттестации студентов важно всегда помнить, что систематичность, объективность, аргументированность – главные принципы, на которых основаны контроль и оценка знаний студентов. Знание критериев оценки знаний обязательно для преподавателя и студента.

#### **Организация лабораторного практикума**

Освоение студентом лабораторного практикума – необходимая составная часть работы студента при освоении дисциплины. Каждый студент за один семестр должен выполнить по индивидуальному графику 4 лабораторных работы, указанных в «маршрутном» листе. Маршрутный лист составляет лектор потока. Маршрутный лист выдается студенту за неделю до начала лабораторного практикума.

Все студенты перед началом работы в лаборатории проходят инструктаж по технике безопасности. Каждый студент в специальном журнале ставит свою подпись о том, что он прослушал инструктаж по технике безопасности работы в лаборатории и обязуется выполнять все пункты инструкции по технике безопасности.

1. Студенты не допускаются к работе в лаборатории в верхней одежде и при отсутствии белого халата.

2. Студент допускается к выполнению работы только после «допуска», т.е. проверки преподавателем готовности студента.

Готовность студента к выполнению лабораторной работы состоит в следующем:

а) подготовлена текущая работа, подготовка включает: название работы, теоретическое введение, схему установки, рабочие формулы и формулы для расчета погрешностей; перечень приборов и принадлежностей (технические характеристики заполняются в лаборатории); перечень заданий и таблицы для записи результатов измерений;

б) знание эксперимента и теории данной работы в рамках описания работы в практикуме и учебнике, умение работать с приборами, установками, оборудованием;

в) знание правил техники безопасности при работе с приборами и оборудованием, используемым в данной работе.

3. Студент не допускается к выполнению работы, если:

а) отсутствует лабораторный журнал (в качестве лабораторного журнала студент использует общую тетрадь) или не подготовлен протокол,

б) студент не знает теории работы в рамках теоретического введения в практикуме и не представляет, что и каким методом он будет измерять;

Однако до окончания лабораторного занятия студент, не получивший допуск, работает в лаборатории, устраняя допущенные недоработки.

4. Студентам, пропустившим занятия по уважительным причинам (имеется допуск из деканата), предоставляется возможность ее выполнения во время указанное ведущим преподавателем. Студентам, пропустившим занятия по неуважительным причинам, предоставляется возможность ее выполнения в зачетную неделю на «дублерском» занятии во время указанное ведущим преподавателем. Студенты, нуждающиеся в дополнительной подготовке, могут воспользоваться услугами Центра дополнительного образования и профессиональной подготовки.

5. В течение одного занятия, как правило, допускается выполнение не более одной лабораторной работы.

6. Не допускается совместная работа 2-х и большего числа студентов за одной установкой, если это не предусмотрено методическими указаниями к выполнению данной работы.

7. На титульном листе лабораторного журнала должны быть указаны фамилия и инициалы студента, код учебной группы. Оформление каждой работы начинается с новой страницы. Схемы и графики выполняются карандашом, все записи делаются ручкой, для графиков используется миллиметровая бумага, или они выполняются с использованием компьютера; графики вклеиваются в лабораторный журнал. На расчетных страницах должны обязательно присутствовать рабочие формулы с подстановкой результатов прямых измерений и констант в одной системе единиц. На этих же страницах производится расчет погрешностей. Оформление работы завершается написанием выводов.

В выводах должны содержаться ответы на следующие вопросы:

а) что и каким методом измерялось,

б) при каких условиях;

б) результаты с абсолютной и относительной погрешностями; анализ результатов и погрешностей.

8. Прием «защиты» по лабораторной работе заключается в проверке:

а) результатов работы,

б) достоверности расчетов и их соответствия измерениям,

в) правильности построения графиков,

г) оформления работы и выводов.

Выполненная работа отмечается в журнале студента подписью преподавателя и простановкой даты. Работа считается зачетной, если на странице, где начинается ее описание, имеется 3 подписи преподавателя: за «допуск», «выполнение» и «защита» с указанием даты. После выполнения и защиты всех лабораторных работ преподаватель в журнале студента делает запись: «Все лабораторные работы, предусмотренные маршрутным листом, выполнены и защищены», ставит подпись и дату.

9. Журнал преподавателя хранится у лаборанта той лаборатории, в которой эта работа выполняется. Правила ведения журнала преподавателя.

1. В графе журнала учета выполненных студентами лабораторных работ делается отметка о выполнении. Если работа «защищена», делается отметка о защите с указанием даты.

2. В случае отсутствия студента на лабораторном занятии в журнале учета выполненных студентами лабораторных работ пишется «нб».

3. Около работы, пропущенной по уважительной причине (допуск из деканата), пишется «ув».

Правила работы преподавателей в лаборатории в зачетную неделю

1. К выполнению работ допускаются студенты, которым лектор или ведущий преподаватель предоставил допуск.

2. Дежурный преподаватель делает отметку о выполнении лабораторной работы в журнале студента и в журнале учета выполненных студентами лабораторных работ.

С согласия ведущего преподавателя студент может защитить работу дежурному преподавателю, проводившему занятию. Студент, не успевший выполнить работу на занятии, приглашается для ее выполнения повторно.

3. Лабораторные работы, выполненные в течение семестра, принимает тот преподаватель, который проводил занятия с группой в течение семестра. В случае отсутствия по уважительной причине этого преподавателя на зачетной неделе, зачет по лаборатории принимает лектор. При отсутствии лектора – зав. кафедрой.

4. Во время проведения лабораторных работ учебно-вспомогательный персонал лаборатории работает под руководством ведущих занятий преподавателей и зав. лабораториями.

### **11.7. Методические указания для студентов**

#### **По подготовке к лекционным занятиям**

Изучение дисциплины требует систематического и последовательного накопления теоретических знаний, следовательно, пропуски отдельных тем не позволяют глубоко освоить предмет. Студентам необходимо:

1. перед каждой лекцией просматривать рабочую программу дисциплины;

2. перед следующей лекцией необходимо просмотреть по конспекту материал предыдущей.

При затруднениях в восприятии материала следует обратиться к основным литературным источникам. Если разобраться в материале не удалось, необходимо обратиться к лектору или к преподавателю на практических занятиях. Не оставляйте «белых пятен» в освоении материала!

#### **По подготовке к лабораторному практикуму**

1. Освоение студентом лабораторного практикума – необходимая составная часть работы студента при освоении курса РРС. Каждый студент за один семестр должен выполнить по индивидуальному графику 4 (если специально не оговорено) лабораторных работ, указанных в «маршрутном» листе. График работ студент получает за неделю до начала лабораторного практикума.

2. Каждый студент перед началом семестра получает полный комплект литературы - набор учебных пособий, в которых помещены описания лабораторных работ. Инструкции по лабораторным работам, отсутствующим в учебных пособиях, имеются в читальном зале библиотеке и в соответствующей лаборатории на кафедре и каждый студент может получить ее во временное пользование. Описание каждой лабораторной работы содержит достаточно проработанное теоретическое введение, основные расчетные формулы и формулы расчета погрешности, подробное описание лабораторной установки, сценарий проведения лабораторной работы, виды таблиц, для внесения в них результатов измерений, контрольные вопросы, дающие студенту возможность осуществить самоконтроль уровня своей подготовки к работе.

3. Студент допускается к выполнению работы только после «допуска», т.е. проверки преподавателем готовности студента. Готовность студента к выполнению лабораторной работы состоит в следующем:

а) в журнале (в качестве журнала используется общая тетрадь) имеется описание текущей лабораторной работы: название работы, теоретическое введение, схема установки, рабочие формулы и формулы для расчета погрешностей; перечень приборов и принадлежностей (технические характеристики заполняются в лаборатории); перечень заданий и таблицы для записи результатов измерений;

б) знание эксперимента и теории данной работы в рамках описания работы в практикуме и учебнике, умение работать с приборами, установками, оборудованием;

в) знание правил техники безопасности при работе с приборами и оборудованием, используемым в данной работе.

Студент не допускается к выполнению работы, если:

а) отсутствует лабораторный журнал или не подготовлен протокол,

б) студент не знает теории работы в рамках теоретического введения в практикуме и не представляет, что и каким методом он будет измерять;

в) отсутствует белый халат.

Однако до окончания лабораторного занятия студент, не получивший допуск, работает в лаборатории, устраняя допущенные недоработки.

4. Студентам, пропустившим занятия по уважительным причинам (имеется допуск из деканата), предоставляется возможность ее выполнения во время указанное ведущим преподавателем. Студентам, пропустившим занятия по неуважительным причинам, предоставляется возможность ее выполнения в зачетную неделю на «дублерском» занятии во время, указанное ведущим преподавателем.

5. В течение одного занятия допускается выполнение не более одной лабораторной работы.

6. Не допускается совместная работа 2-х и большего числа студентов за одной установкой, если это не предусмотрено методическими указаниями к выполнению данной работы.

8. На титульном листе лабораторного журнала должны быть указаны фамилия и инициалы студента, код учебной группы. Оформление каждой работы начинается с новой страницы. Схемы и графики выполняются карандашом, все записи делаются ручкой, для графиков используется миллиметровая бумага, или они выполняются с использованием компьютера; графики вклеиваются в лабораторный журнал. При оформлении работы необходимо выделять страницы для расчетов. На расчетных страницах должны обязательно присутствовать рабочие формулы с подстановкой результатов прямых измерений и физических констант в одной системе единиц. На этих же страницах производится расчет погрешностей. Оформление работы завершается написанием выводов. В выводах должны содержаться ответы на следующие вопросы:

а) что и каким методом измерялось,

б) при каких условиях;

б) результаты с абсолютной и относительной погрешностями; анализ результатов и погрешностей.

Прием «защиты» по лабораторной работе заключается в проверке:

а) результатов работы,

б) достоверности расчетов и их соответствия измерениям,

в) правильности построения графиков,

г) оформления работы и выводов.

Работа считается зачетной, если на странице, где начинается ее описание, имеется 3 подписи преподавателя: за «допуск», «выполнение» и «защиту» с указанием даты.

### **По работе с литературой**

В рабочей программе дисциплины представлен список основной и дополнительной литературы – это учебники, учебно-методические пособия или указания. Дополнительная литература – учебники, монографии, сборники научных трудов, журнальные и газетные статьи, различные справочники, энциклопедии, Интернет-ресурсы.

Любая форма самостоятельной работы студента (подготовка к семинарскому занятию, докладу и т.п.) начинается с изучения соответствующей литературы как в библиотеке / электронно-библиотечной системе, так и дома. Изучение указанных источников расширяет границы понимания предмета дисциплины.

При работе с литературой выделяются следующие виды записей. Конспект – краткая схематическая запись основного содержания научной работы. Целью является не переписывание произведения, а выявление его логики, системы доказательств, основных выводов. Хороший конспект должен сочетать полноту изложения с краткостью. Цитата – точное воспроизведение текста. Заключается в кавычки. Точно указывается страница источника. Тезисы – концентрированное изложение основных положений прочитанного материала. Аннотация – очень краткое изложение содержания прочитанной работы. Резюме – наиболее общие выводы и положения работы, ее концептуальные итоги.

## **11.9. Особенности организации образовательного процесса для инвалидов и лиц с ограниченными возможностями здоровья**

Профессорско-преподавательский состав знакомится с психолого-физиологическими особенностями обучающихся инвалидов и лиц с ограниченными возможностями здоровья, индивидуальными программами реабилитации инвалидов (при наличии). При необходимости осуществляется дополнительная поддержка преподавания психологами, социальными работниками, прошедшими подготовку ассистентами.

Предполагается использовать социально-активные и рефлексивные методы обучения, технологии



социокультурной реабилитации с целью оказания помощи в установлении полноценных межличностных отношений с другими студентами, создании комфортного психологического климата в студенческой группе. Подбор и разработка учебных материалов производятся с учетом предоставления материала в различных формах: аудиальной, визуальной, с использованием специальных технических средств и информационных систем.

Освоение дисциплины лицами с ОВЗ осуществляется с использованием средств обучения общего и специального назначения (персонального и коллективного использования).

Для студентов с ОВЗ предусматривается доступная форма предоставления заданий оценочных средств, а именно:

- в печатной или электронной форме (для лиц с нарушениями опорно-двигательного аппарата);
- в печатной форме или электронной форме с увеличенным шрифтом и контрастностью (для лиц с нарушениями слуха, речи, зрения);
- методом чтения ассистентом задания вслух (для лиц с нарушениями зрения).

Лабораторные работы выполняются методом вычислительного эксперимента.

Студентам с инвалидностью увеличивается время на подготовку ответов на контрольные вопросы. Для таких студентов предусматривается доступная форма предоставления ответов на задания, а именно:

- письменно на бумаге или набором ответов на компьютере (для лиц с нарушениями слуха, речи);
- выбором ответа из возможных вариантов при тестировании с использованием услуг ассистента (для лиц с нарушениями опорно-двигательного аппарата);
- устно (для лиц с нарушениями зрения, опорно-двигательного аппарата).

При необходимости для обучающихся с инвалидностью процедура оценивания результатов обучения может проводиться в несколько этапов.

## 12. УЧЕБНО-МЕТОДИЧЕСКОЕ И ИНФОРМАЦИОННОЕ ОБЕСПЕЧЕНИЕ ДИСЦИПЛИНЫ

Информационную поддержку освоения дисциплины осуществляет библиотека Института, которая обеспечивает обучающихся основной учебной, учебно-методической и научной литературой, необходимой для организации образовательного процесса по дисциплине. Общий объем многоотраслевого фонда на 01.03.2021 г составляет более 405 000 экз.

Библиотека располагает учебной, учебно-методической и научно-технической литературой в форме печатных и электронных изданий, а также включает официальные, справочно-библиографические, специализированные отечественные и зарубежные периодические и информационные издания. Библиотека обеспечивает доступ к профессиональным базам данных, информационным, справочным и поисковым системам.

Каждый обучающийся обеспечен свободным доступом из любой точки, в которой имеется доступ к сети Интернет и к электронно-библиотечной системе (ЭБС) Института и Университета, которая содержит различные издания по основным изучаемым дисциплинам и сформирована по согласованию с правообладателями учебной и учебно-методической литературы.

Полный перечень электронных информационных ресурсов, используемых в процессе обучения, представлен в основной образовательной программе.

### 12.1. Перечень основной и дополнительной литературы, необходимой для освоения дисциплины

#### а) основная литература

Основная литература	Режим доступа	Обеспеченность
Пейсахов А.М., Кучер А.М, Материаловедение и технология конструкционных материалов.-Сп-б: Издательство Михайлова, 2005.- 416 с.	Библиотека НИ РХТУ	Да
Арзамасов Б.Н., Макарова В.Н., Мухин Г.Г. и др. Материаловедение. - М.: Изд-во МГТУ им. Н.Э. Баумана, 2001.- 648 с.	Библиотека НИ РХТУ	Да
Семенова И.В., Флорианович Г.И., Хорошилов А.В. Коррозия и защита от коррозии/ Под ред. И.В. Семеновой.-М.: ФИЗМАТЛИТ, 2002.-336 с.	Библиотека НИ РХТУ	Да
Семенова И.В., Флорианович Г.И., Хорошилов А.В. «Коррозия и защита от коррозии» / Под ред. И.В. Семеновой – М.: ФИЗМАТЛИТ, 2002. – 336 с.	<a href="http://galvanicrus.ru/files/?corrosion_20_02.djvu">http://galvanicrus.ru/files/?corrosion_20_02.djvu</a>	
Жук Н.П. Курс теории коррозии и защиты металлов.2-е изд. стереотип. перепеч.с изд.1976г.-М.: ООО М:ООО ТИД «Альянс», 2006.-472 с	Библиотека НИ РХТУ	Да
Жук Н.П.Курс теории коррозии и защиты металлов.2-е изд. стереотип. перепеч.с изд.1976г.-М.: ООО М:ООО ТИД «Альянс», 2006.-472 с	<a href="http://galvanicrus.ru/files/?zhuk_corrosion-76.djvu">http://galvanicrus.ru/files/?zhuk_corrosion-76.djvu</a>	

#### б) дополнительная литература

Дополнительная литература	Режим доступа	Обеспеченность
---------------------------	---------------	----------------

Евстратова Н.Н., Компанец В.Т., Сухарникова В.А. Материаловедение. - Ростов-на-Дону: Феникс, 2006.-268 с.- (Высшее образование)	Библиотека НИ РХТУ	Да
Медведев Г.И., Жиркова Ю.Н. Сборник тестовых задач по дисциплине Материаловедение.Технология конструкционных материалов: учебное пособие/РХТУ им. Д.И. Менделеева, Новомосковский ин-т; Новомосковск, 2011.- 88 с.	Библиотека НИ РХТУ	Да
Немов В.А., Хоришко Б.А., Иванова О.В. и др.Коррозия и защита металлов: учебное пособие.- Хабаровск: Изд-во Тихоокеан. Гос. Ун-та, 2015.-161 с.	Библиотека НИ РХТУ <a href="http://cp.nirhtu.ru/ssf/s/readFile/folderEntry/45815/4028818d6860c67401687546c19c0030/1548155797000/lastView/%D0%9A%D0%BE%D1%80%D1%80%D0%BE%D0%B7%D0%B8%D1%8F%20%D0%B8%20%D0%B7%D0%B0%D1%89%D0%B8%D1%82%D0%B0%20%D0%BC%D0%B5%D1%82%D0%B0%D0%BB%D0%BB%D0%BE%D0%B2-2015.pdf">http://cp.nirhtu.ru/ssf/s/readFile/folderEntry/45815/4028818d6860c67401687546c19c0030/1548155797000/lastView/%D0%9A%D0%BE%D1%80%D1%80%D0%BE%D0%B7%D0%B8%D1%8F%20%D0%B8%20%D0%B7%D0%B0%D1%89%D0%B8%D1%82%D0%B0%20%D0%BC%D0%B5%D1%82%D0%B0%D0%BB%D0%BB%D0%BE%D0%B2-2015.pdf</a>	Да

## 12.2. Рекомендуемые источники научно-технической информации

Презентации к лекциям

Методические рекомендации по выполнению лабораторных работ.

Научно-технические журналы:

## 12.3 Информационно-образовательные ресурсы, профессиональные базы данных и информационные справочные системы

При освоении дисциплины студенты должны использовать следующие информационно-образовательные ресурсы, профессиональные базы данных и информационные справочные системы:

При освоении дисциплины студенты должны использовать информационные и информационно-образовательные ресурсы следующих порталов и сайтов:

При освоении дисциплины студенты должны использовать информационные и информационно-образовательные ресурсы следующих порталов и сайтов:

1. Образовательная платформа «Юрайт»: Договор № 33.02-Л-3.1-6138/2023 от 20.04.2023 г. Срок действия с 20.04.2023 г. по 19.04.2024 г.
2. Электронно-библиотечная система издательства «Лань» Договор № 33.03-Р-3.1-5182/2022 от 26.09.2022г. ИКЗ : 22 1 7707072637 770701001 0054 000 5829 244 Срок действия с 26.09.2022г. по 25.09.2023г. - <https://e.lanbook.com/> (дата обращения: 01.06.2023)
3. Система федеральных образовательных порталов. Система открытого образования. Консалтинговый центр ИОС ОО РФ [Электронный ресурс] – Режим доступа: <http://www.openet.ru> (дата обращения: 11.07.2023).
4. Информационно-коммуникационные технологии в образовании. Система федеральных образовательных порталов [Электронный ресурс] – Режим доступа: <http://www.ict.edu.ru/> (дата обращения: 11.07.2023).
5. Информационная система «Единое окно доступа к образовательным ресурсам». URL: <http://window.edu.ru/> (дата обращения: 11.07.2023).
6. Библиотека НИ РХТУ им. Д.И. Менделеева <https://www.nirhtu.ru/administration/library/elibrary.html> (дата обращения: 11.07.2023).
7. [Электронная библиотека учебных материалов по химии CheemNet](#)
8. [www.chem.msu.ru/rus/handbook/redox/welcome.html](http://www.chem.msu.ru/rus/handbook/redox/welcome.html)
9. [Материаловедение http://www.materialscience.ru/subjects/materialovedenie/knigi/](http://www.materialscience.ru/subjects/materialovedenie/knigi/)
10. [Издательство «Наука и Технологии» http://www.nait.ru/](http://www.nait.ru/)
11. [Информационный портал «Все о коррозии» https://www.okorrozii.com/](https://www.okorrozii.com/)

При реализации образовательного процесса используются следующие средства обеспечения освоения дисциплины:

- компьютерные презентации интерактивных лекций (общее число слайдов - 125);
- банк тестовых заданий для итогового контроля освоения дисциплины (общее число вопросов - 50).
- методические указания для выполнения лабораторных работ.

## 13. МАТЕРИАЛЬНО-ТЕХНИЧЕСКОЕ ОБЕСПЕЧЕНИЕ ДИСЦИПЛИНЫ

В соответствии с учебным планом занятия по дисциплине «Материаловедение и защита от коррозии» проводятся в форме аудиторных, лабораторных занятий и самостоятельной работы обучающегося.

Учебные аудитории для проведения занятий лекционного типа, занятий семинарского типа, групповых и индивидуальных консультаций, текущего контроля и промежуточной аттестации, а также помещения для самостоятельной работы обучающихся, оснащенные компьютерной техникой с возможностью подключения к сети «Интернет» и обеспеченные

доступом в электронную информационно-образовательную среду Института, помещения для хранения и профилактического обслуживания учебного оборудования

Наименование специальных помещений и помещений для самостоятельной работы	Оснащенность специальных помещений и помещений для самостоятельной работы	Приспособленность помещений для использования инвалидами и лицами с ограниченными возможностями здоровья
Аудитории для проведения занятий лекционного типа, занятий семинарского типа, аудитория 313 учебный корпус №1 (ул.Трудовые резервы, 29).	Комплекты учебной мебели, мультимедийное оборудование, демонстрационные материалы. Переносная презентационная техника (постоянное хранение в ауд. 358)	приспособлено
Аудитории для проведения лабораторных и практических занятий, для групповых и индивидуальных консультаций, для текущего контроля и промежуточной аттестации, аудитория 116, корпус 2 (ул. Дружбы, 8.) аудитория 318, корпус 1 (ул.Трудовые резервы, 29).	Лабораторная мебель: столы химические, шкафы вытяжные, тумбы, мойки и др.; лабораторное оборудование и приборы, необходимые для проведения учебного эксперимента: весы: технические и аналит. весы, приборы Б5-49, Б5-50, Б5-43, Б5-46; вольтметры В7 – 16А, В7-18, В7-27; комплексные измерительные прибор Щ-4310, Щ-4313, барометр, насос Камовского, дистиллятор, шкаф сушильный, муфельная печь, экспериментальные установки – аппарат для встряхивания, установка для определения насыпной плотности и плотности утряски порошковых материалов; установка для определения скорости протекания коррозии, коммутаторная установка для протекторной защиты, установка для получения металлических порошковых материалов, установки для нанесения защитных гальванических покрытий, стеклянная и фарфоровая химическая посуда, химические реактивы и др.; Учебно-наглядные пособия: Периодическая таблица Д.И. Менделеева, ряд напряжений металлов, стандартные потенциалы металлов и др.	приспособлено
Помещение для самостоятельной работы, аудитория 413, корпус 1 (ул.Трудовые резервы, 29). аудитория 259 учебный корпус №4 (ул.Дружбы 8).	Комплекты учебной мебели, персональные компьютеры с возможностью подключения к сети «Интернет» и обеспеченные доступом в электронную информационно-образовательную среду	приспособлено 1.Операционная система (MS Windows 7 распространяется под лицензией The Novomoskovsk university (the branch) - EMDEPT - DreamSpark Premium
Помещение для хранения и профилактического обслуживания учебного оборудования	Учебные столы, шкафы, стулья, доска Средства (приборы, стенды), необходимые для проведения профилактического обслуживания учебного оборудования	

#### Технические средства обучения, служащие для предоставления учебной информации большой аудитории

Ноутбук с возможностью просмотра видеоматериалов и презентаций, с неограниченным доступом в Интернет, к ЭБС, электронным образовательным и информационным ресурсам, базе данных электронного каталога Института, системе управления учебными курсами Moodle, учебно-методическим материалам.

Проектор Acer P 1265, экран.

#### Программное обеспечение

1 Операционная система MS Windows XP и MS Windows 7.

Лицензия: [TheNovomoskovskuniversity \(thebranch\) - EMDEPT - DreamSparkPremium](http://e5.onthehub.com/WebStore/Welcome.aspx?vsro=8&ws=9f5a10ad-c98b-e011-969d-0030487d8897)

<http://e5.onthehub.com/WebStore/Welcome.aspx?vsro=8&ws=9f5a10ad-c98b-e011-969d-0030487d8897>.

Номер учетной записи e5: 100039214

2 Браузер MozillaFirefox (распространяется под лицензией MozillaPublicLicense 2.0 (MPL))

3 Текстовый редактор LibreOffice Writer. Распространяется под лицензией LGPLv3.

4 Редактор презентаций LibreOffice Impress. Распространяется под лицензией LGPLv3.

5 Архиватор 7zip (распространяется под лицензией GNULGPLlicense)

6 AdobeAcrobatReader - ПО [Acrobat Reader DC](http://acrobat.adobe.com/ru/acrobat/pdf-reader/volume-distribution.html) и мобильное приложение AcrobatReader являются бесплатными и доступны для корпоративного распространения (<https://acrobat.adobe.com/ru/acrobat/pdf-reader/volume-distribution.html>).

Программное обеспечение, обеспечивает возможность просмотра материалов на электронных носителях, доступ к программам MS Office, программе компьютерного тестирования. SanRav.

#### Печатные и электронные образовательные и информационные ресурсы:

Информационно-методические материалы: учебные пособия по дисциплине; раздаточный материал к разделам лекционного курса.

Электронные образовательные ресурсы: электронные презентации к разделам лекционного курса; учебно-методические разработки в электронном виде; справочные материалы в печатном и электронном виде;

#### Учебно-наглядные пособия:

Комплекты плакатов к разделам лекционного курса и к лабораторному практикуму.

### 13.2. Программное обеспечение

Операционная система XP подтверждение лицензии The Novomoskovsk university (the branch) - EMDEPT - DreamSpark Premium <http://e5.onthehub.com/WebStore/Welcome.aspx?vsro=8&ws=9f5a10ad-c98b-e011-969d-0030487d8897>

Программное обеспечение, обеспечивает возможность просмотра материалов на электронных носителях, доступ к программам MS Office, программе компьютерного тестирования. SunRav.

### 14. ТРЕБОВАНИЯ К ОЦЕНКЕ КАЧЕСТВА ОСВОЕНИЯ ДИСЦИПЛИНЫ

Наименование разделов	Основные показатели оценки	Формы и методы контроля и оценки
Раздел 1 Введение. Общие сведения о строении металлов	<p><b>Знает:</b></p> <ul style="list-style-type: none"> <li>- основные характерные свойства соединений и материалов и методы их определения;</li> <li>- роль материала и его характеристик в обеспечении нормальной эксплуатации изделий.</li> <li>- аспекты значимости коррозии и защиты металлов</li> </ul> <p><b>Умеет</b></p> <ul style="list-style-type: none"> <li>- ориентироваться в современной литературе по вопросам материаловедения и защите от коррозии;</li> <li>- классифицировать различные типы материалов;</li> <li>- интерпретировать данные литературы по вопросам дисциплины;</li> </ul> <p><b>Владеет:</b></p> <ul style="list-style-type: none"> <li>- базовой терминологией, применяющейся в материаловедении и вопросах защиты от коррозии;</li> <li>- навыками творческого обобщения полученных знаний, конкретного и объективного изложения своих знаний в письменной и устной форме;</li> </ul>	<p>Зачет за контрольную работу</p> <p>Защита лабораторных работ</p> <p>Итоговое тестирование</p>
Раздел 2 Строение металлических сплавов и их свойства.	<p><b>Знает:</b></p> <ul style="list-style-type: none"> <li>- основные характерные свойства соединений и материалов;</li> <li>- основы процесса формирования структуры из жидкого состояния,</li> <li>- фазовые и структурные превращения, основы анализа диаграмм состояния двухкомпонентных систем;</li> <li>- физико-химическую сущность явлений, происходящих в материалах в условиях их производства и эксплуатации;</li> <li>- прогнозирование свойств материалов заданного уровня;</li> <li>- концепцию комплексного обеспечения защиты материалов от коррозии,.</li> </ul> <p><b>Умеет:</b></p> <ul style="list-style-type: none"> <li>--ориентироваться в современной литературе по вопросам материаловедения и защите от коррозии;</li> <li>- использовать знание свойств химических элементов, соединений и материалов на их основе для решения задач профессиональной деятельности</li> <li>- интерпретировать данные литературы по вопросам дисциплины;</li> </ul> <p><b>Владеет:</b></p> <ul style="list-style-type: none"> <li>- базовой терминологией, применяющейся в материаловедении и вопросах защиты от коррозии;</li> <li>- навыками анализа структуры и фазового состава металлов и сплавов на основе диаграмм состояния сплавов;</li> <li>- навыками творческого обобщения полученных знаний, конкретного и объективного изложения своих знаний в письменной и устной форме;</li> </ul>	<p>Зачет за контрольную работу</p> <p>Защита лабораторных работ</p> <p>Итоговое тестирование</p>
	<p><b>Знает:</b></p> <ul style="list-style-type: none"> <li>- основные характерные свойства материалов и соединений;</li> </ul>	

<p>Раздел 3 Основные конструкционные материалы</p>	<ul style="list-style-type: none"> <li>- физико-химическую сущность явлений, происходящих в материалах в условиях их производства и эксплуатации;</li> <li>- способы получения характеристик материалов заданного уровня;</li> <li>- основы выбора материалов, стойких при заданных условиях эксплуатации;</li> </ul> <p><b>Умеет:</b></p> <ul style="list-style-type: none"> <li>- классифицировать конструкционные и функциональные материалы по их обозначению;</li> <li>- устанавливать коррозионные и другие свойства сталей по их составу;</li> <li>- применять знания и информацию о свойствах материалов для решения профессиональных задач;</li> <li>- с учетом характера коррозионного воздействия окружающей среды обоснованно выбирать конструкционные материалы, защитные покрытия и другие приемы и методы защиты от преждевременного разрушения.</li> </ul> <p><b>Владеет:</b></p> <ul style="list-style-type: none"> <li>- методиками подготовки объектов для металлографических и структурных исследований;</li> <li>- навыками анализа в соответствии с методикой их определения некоторых физических, химических, механических свойств, структуры и фазового состава металлов и сплавов;</li> <li>- навыками творческого обобщения полученных знаний, конкретного и объективного изложения своих знаний в письменной и устной форме;</li> <li>- способностью принятия конкретных технических решений по выбору конструкционных и функциональных материалов и методами их антикоррозионной защиты с учетом экологических последствий их применения.</li> </ul>	<p>Зачет за контрольную работу</p> <p>Защита лабораторных работ</p> <p>Итоговое тестирование</p>
<p>Раздел 4 Термическая и химико-термическая обработка металлов и сплавов</p>	<p><b>Знает:</b></p> <ul style="list-style-type: none"> <li>- основные характерные свойства соединений и материалов;</li> <li>- процессы формирования структуры из жидкого состояния, фазовые и структурные превращения,</li> <li>- физико-химическую сущность явлений, происходящих в материалах в условиях их производства и эксплуатации;</li> <li>- способы получения характеристик материалов заданного уровня;</li> </ul> <p><b>Умеет:</b></p> <ul style="list-style-type: none"> <li>- ориентироваться в современной литературе по вопросам материаловедения и защите от коррозии;</li> <li>- применять знание и информацию о свойствах материалов для решения задач профессиональной деятельности</li> <li>- интерпретировать данные литературы по вопросам дисциплины;</li> </ul> <p><b>Владеет:</b></p> <ul style="list-style-type: none"> <li>- методиками подготовки объектов для металлографических и структурных исследований;</li> <li>- навыками анализа структуры и фазового состава металлов и сплавов;</li> <li>- - навыками творческого обобщения полученных знаний, конкретного и объективного изложения своих знаний в письменной и устной форме;</li> <li>- способностью принятия конкретных технических решений по выбору конструкционных и функциональных материалов и методами их антикоррозионной защиты с учетом экологических последствий их применения.</li> </ul>	<p>Зачет за контрольную работу</p> <p>Защита лабораторных работ</p> <p>Итоговое тестирование</p>
<p>Раздел 5 Неметаллические и композиционные материалы</p>	<p><b>Знает:</b></p> <ul style="list-style-type: none"> <li>- основные характерные свойства соединений и материалов;</li> <li>- физико-химическую сущность явлений, происходящих в материалах в условиях их производства и эксплуатации;</li> <li>- основы выбора материалов, стойких при заданных условиях эксплуатации;</li> </ul>	<p>Зачет за контрольную работу</p> <p>Защита лабораторных работ</p>

	<p><b>Умеет:</b></p> <ul style="list-style-type: none"> <li>- ориентироваться в современной литературе по вопросам материаловедения и защите от коррозии;</li> <li>- применять знание и информацию о свойствах материалов для решения задач профессиональной деятельности</li> <li>- интерпретировать данные литературы по вопросам дисциплины;</li> <li>- с учетом характера коррозионного воздействия окружающей среды обоснованно выбирать конструкционные материалы, защитные покрытия и другие приемы и методы защиты от преждевременного разрушения</li> </ul> <p><b>Владеет:</b></p> <ul style="list-style-type: none"> <li>- навыками творческого обобщения полученных знаний, конкретного и объективного изложения своих знаний в письменной и устной форме.;</li> <li>- способностью принятия конкретных технических решений по выбору конструкционных и функциональных материалов и методами их антикоррозионной защиты с учетом экологических последствий их применения.</li> </ul>	<p>работ</p> <p>Итоговое тестирование</p>
<p>Раздел 6 Основы теории коррозии металлов</p>	<p><b>Знает:</b></p> <ul style="list-style-type: none"> <li>- основные характерные свойства соединений и материалов;</li> <li>- физико-химическую сущность явлений, происходящих в материалах в условиях их производства и эксплуатации;</li> <li>- способы получения характеристик материалов заданного уровня;</li> <li>- основы выбора материалов, стойких при заданных условиях эксплуатации;</li> <li>- концепцию комплексного обеспечения защиты материалов от коррозии, методы контроля коррозии металлоконструкций.</li> </ul> <p><b>Умеет:</b></p> <ul style="list-style-type: none"> <li>- применять знания и информацию о свойствах материалов для решения профессиональных задач;</li> <li>- рассчитывать основные характеристики коррозионного процесса определять виды коррозии</li> <li>- устанавливать коррозионные и другие свойства сталей по их составу;</li> <li>- с учетом характера коррозионного воздействия окружающей среды обоснованно выбирать конструкционные материалы, защитные покрытия и другие приемы и методы защиты от преждевременного разрушения.</li> </ul> <p><b>Владеет:</b></p> <ul style="list-style-type: none"> <li>- методиками подготовки объектов для металлографических и структурных исследований; техникой и методами коррозионно-электрохимических исследований;</li> <li>- способностью анализа результатов коррозионных испытаний для оценки коррозионной стойкости материалов и прогнозирования характеристик коррозионных процессов;</li> <li>- навыками творческого обобщения полученных знаний, конкретного и объективного изложения своих знаний в письменной и устной форме.;</li> <li>- способностью принятия конкретных технических решений по выбору конструкционных и функциональных материалов и методами их антикоррозионной защиты с учетом экологических последствий их применения.</li> </ul>	<p>Зачет за контрольную работу</p> <p>Защита лабораторных работ</p> <p>Итоговое тестирование</p>
<p>Раздел 7 Коррозия металлов в природных и промышленных условиях</p>	<p><b>Знает:</b></p> <ul style="list-style-type: none"> <li>- основные характерные свойства соединений и материалов;</li> <li>- физико-химическую сущность явлений, происходящих в материалах в условиях их производства и эксплуатации;</li> <li>- способы получения характеристик материалов заданного уровня;</li> </ul>	<p>Зачет за контрольную работу</p> <p>Защита</p>

	<ul style="list-style-type: none"> <li>- основы выбора материалов, стойких при заданных условиях эксплуатации;</li> <li>- концепцию комплексного обеспечения защиты материалов от коррозии, методы контроля коррозии металлоконструкций.</li> </ul> <p><b>Умеет:</b></p> <ul style="list-style-type: none"> <li>- применять знания и информацию о свойствах материалов для решения профессиональных задач;</li> <li>- классифицировать конструкционные и функциональные материалы по их обозначению;</li> <li>- устанавливать коррозионные и другие свойства сталей по их составу;</li> <li>- рассчитывать основные характеристики коррозионного процесса определять виды коррозии;</li> <li>- с учетом характера коррозионного воздействия окружающей среды обоснованно выбирать конструкционные материалы, защитные покрытия и другие приемы и методы защиты от преждевременного разрушения.</li> </ul> <p><b>Владеет:</b></p> <ul style="list-style-type: none"> <li>- методиками подготовки объектов для металлографических и структурных исследований; техникой и методами коррозионно-электрохимических исследований;</li> <li>- способностью анализа результатов коррозионных испытаний для оценки коррозионной стойкости материалов и прогнозирования характеристик коррозионных процессов;</li> <li>- навыками творческого обобщения полученных знаний, конкретного и объективного изложения своих знаний в письменной и устной форме.;</li> <li>- способностью принятия конкретных технических решений по выбору конструкционных и функциональных материалов и методами их антикоррозионной защиты с учетом экологических последствий их применения.</li> </ul>	<p>лабораторных работ</p> <p>Итоговое тестирование</p>
<p>Раздел 8 Методы защиты металлоконструкций от коррозии</p>	<p><b>Знает:</b></p> <ul style="list-style-type: none"> <li>- основные характерные свойства соединений и материалов;</li> <li>- физико-химическую сущность явлений, происходящих в материалах в условиях их производства и эксплуатации;</li> <li>- способы получения характеристик материалов заданного уровня;</li> <li>- основы выбора материалов, стойких при заданных условиях эксплуатации;</li> <li>- концепцию комплексного обеспечения защиты материалов от коррозии, методы контроля коррозии металлоконструкций.</li> </ul> <p><b>Умеет:</b></p> <ul style="list-style-type: none"> <li>- применять знания и информацию о свойствах материалов для решения профессиональных задач;</li> <li>- классифицировать конструкционные и функциональные материалы по их обозначению; устанавливать коррозионные и другие свойства сталей по их составу;</li> <li>- рассчитывать основные характеристики коррозионного процесса определять виды коррозии; с учетом характера коррозионного воздействия окружающей среды</li> <li>- обоснованно выбирать конструкционные материалы, защитные покрытия и другие приемы и методы защиты от преждевременного разрушения.</li> </ul> <p><b>Владеет:</b></p> <ul style="list-style-type: none"> <li>- методиками подготовки объектов для металлографических и структурных исследований; техникой и методами коррозионно-электрохимических исследований;</li> <li>- способностью анализа результатов коррозионных испытаний для оценки коррозионной стойкости материалов и прогнозирования характеристик коррозионных процессов;</li> </ul>	<p>Зачет за контрольную работу</p> <p>Защита лабораторных работ</p> <p>Итоговое тестирование</p>

	<ul style="list-style-type: none"> <li>- способностью принятия конкретных технических решений по выбору конструкционных и функциональных материалов и методами их антикоррозионной защиты с учетом экологических последствий их применения.</li> </ul>	
<p>Раздел 9 Методы исследования, испытания и контроля металлических материалов и коррозионных процессов</p>	<p><b>Знает:</b></p> <ul style="list-style-type: none"> <li>- физико-химическую сущность явлений, происходящих в материалах в условиях их производства и эксплуатации;</li> <li>- концепцию комплексного обеспечения защиты материалов от коррозии, методы контроля коррозии металлоконструкций.</li> </ul> <p><b>Умеет:</b></p> <ul style="list-style-type: none"> <li>- применять знания и информацию о свойствах материалов для решения профессиональных задач;</li> <li>- устанавливать коррозионные и другие свойства сталей по их составу;</li> <li>- рассчитывать основные характеристики коррозионного процесса определять виды коррозии;</li> <li>- с учетом характера коррозионного воздействия окружающей среды обоснованно выбирать конструкционные материалы, защитные покрытия и другие приемы и методы защиты от преждевременного разрушения.</li> </ul> <p><b>Владеет:</b></p> <ul style="list-style-type: none"> <li>- методиками подготовки объектов для металлографических и структурных исследований;</li> <li>- техникой и методами коррозионно-электрохимических исследований;</li> <li>- способностью анализа результатов коррозионных испытаний для оценки коррозионной стойкости материалов и прогнозирования характеристик коррозионных процессов;</li> <li>- способностью принятия конкретных технических решений по выбору конструкционных и функциональных материалов и методами их антикоррозионной защиты с учетом экологических последствий их применения.</li> </ul>	<p>Зачет за контрольную работу</p> <p>Защита лабораторных работ</p> <p>Итоговое тестирование</p>



**АННОТАЦИЯ**  
**рабочей программы дисциплины**  
**Б.1В.02 Материаловедение и защита от коррозии**

**1. Общая трудоемкость** (з.е./ час): 3/108.

**Заочное отделение:** Контактная работа аудиторная 11,2 час., из них: лекционные 3 час, лабораторные 8 час. Самостоятельная работа студента 93 час. контроль – 3,8 час. Форма промежуточного контроля: зачет. Дисциплина изучается на 4 курсе в 8 семестре.

**2. Место дисциплины в структуре образовательной программы**

Дисциплина Б1.В.02 «Материаловедение и защита от коррозии» относится к вариативной части блока 1 Дисциплины (модули).

Дисциплина базируется на результатах изучения дисциплин естественнонаучного и профессионального циклов: математики, физики, общей и неорганической химии, органической химии, физической химии; кристаллографии, прикладной механики, общей химической технологии;

**3. Цель и задачи изучения дисциплины**

**Целью дисциплины** является формирование у студентов компетенций, связанных с готовностью использовать знание свойств химических элементов, соединений и материалов на их основе для решения задач профессиональной деятельности способностью обосновывать и принимать технические решения при выборе технологических операций в ходе разработки технологических процессов, учитывать экологические последствия применения конкретных технологий и технических средств

**Задачи дисциплины:**

- дать основные сведения по важнейшим конструкционным и функциональным материалам, их составам, свойствам способам обработки.
- ознакомить с некоторыми методами исследования материалов и определения их свойств
- раскрыть физико-химическую сущность взаимодействия основных конструкционных материалов с окружающей средой, ознакомить с теоретическими основами коррозии и защиты металлов (сплавов), привить навыки анализа, исследования, прогнозирования коррозионных процессов и разработки мероприятий по защите металлоконструкций от коррозии.
- формирование у обучающихся системы знаний по обоснованию и выбору конструкционных материалов и защите их от коррозии в конкретных условиях.

**4. Содержание дисциплины**

№	Название раздела дисциплины	Содержание раздела
1	Введение. Общие сведения о строении металлов	Введение. Роль материала и его характеристик в обеспечении нормальной эксплуатации изделий. Основные понятия о механических, физических, химических, технологических и эксплуатационных характеристиках материалов и методах их определения. Микро- и макроанализ. Фрактография. Понятие о физических методах исследования металлов и сплавов (рентгеноструктурный анализ, дилатометрический анализ и др.). Классификация материалов. Определение термина «коррозия металлов». Аспекты значимости коррозии и защиты металлов. Задачи и структура курса.
2	Строение металлических сплавов и их свойства	Атомно- кристаллическое строение металлов, диффузионные процессы в металле, формирование структуры металлов и сплавов при кристаллизации. Влияние нагрева на структуру и свойства деформированного металла. Строение сплавов. Фазы и структурные составляющие. Критические точки. Типовые диаграммы состояния. Фазовый анализ сплавов: правило концентраций и отрезков. Прогнозирование свойств сплавов: правило Курнакова и Бочвара. Диаграмма состояния «железо-цементит».
3	Основные конструкционные материалы	Стали: классификация и маркировка. Углеродистые стали. Легированные стали. Конструкционные чугуны. Специальные стали и сплавы на железоникелевой и никелевой основе. Цветные конструкционные металлы и сплавы. Специальные цветные сплавы. <b>Основы порошковой металлургии.</b> Способы получения порошков. Конструкционные, инструментальные порошковые материалы, материалы со специальными свойствами. Области применения порошковых материалов.
4	Термическая и химико-термическая обработка металлов и сплавов	Теория термической обработки стали. Отжиг, нормализация, закалка, отпуск. Технология термической обработки. Режимные параметры термической обработки. Термическая обработка цветных сплавов. Химико-термическая обработка сталей и сплавов.

5	Неметаллические и композиционные материалы	<b>Общие сведения о неметаллических материалах. Полимерные материалы. Пластмассы, их составы, свойства. Резиновые материалы. Неорганические материалы. Композиционные материалы.</b> Использование неметаллических материалов в химических технологиях.
6	Основы теории коррозии металлов	<b>Классификация коррозионных процессов.</b> Оценка скорости коррозии. Качественные и количественные показатели коррозии. Оценка коррозионной стойкости металлов и сплавов. Стандартизация в области коррозии и защиты металлов. Единая система защиты от коррозии и старения (ЕСЗКС) <b>Химическая коррозия.</b> Термодинамика и кинетика газовой коррозии. Механизм окисления и законы роста оксидных плёнок. Защитные свойства плёнок. Условие сплошности пленок на металлах. Жаростойкость и жаропрочность металлов и сплавов. Коррозия в неэлектролитах. Влияние внутренних и внешних факторов на скорость химической коррозии. <b>Электрохимическая коррозия.</b> Процессы, протекающие на границе металл – электролит. Электродные потенциалы металлов и их измерение. Обратимое взаимодействие: ток обмена, равновесный электродный потенциал, уравнение Нернста. Необратимое взаимодействие. Неравновесный электродный потенциал. Сопряжённые реакции. Электрохимическая коррозия, как неравновесный процесс анодного растворения металла и катодного восстановления окислителя. Коррозионный (стационарный) потенциал. <b>Термодинамика электрохимической коррозии.</b> Кинетика электрохимической коррозии. Стадийность электродных процессов. Влияние потенциала на скорость электродных процессов. Явление поляризации и поляризационные кривые. Особенности электрохимической коррозии. Диаграмма коррозии. Контролирующий фактор. Катодные процессы при электрохимической коррозии. Катодные процессы при восстановлении кислорода и ионов.
7	Коррозия металлов в природных и промышленных условиях	Атмосферная коррозия. Механизм атмосферной коррозии, контролируемые факторы. Фазовые и адсорбционные слои влаги. Влияние загрязнений атмосферы, влажности и температуры на скорость атмосферной коррозии. Почвенная коррозия металлов. Морская коррозия металлов. Некоторые случаи газовой коррозии: обезуглероживание стали, водородная коррозия, карбонильная коррозия, сернистая коррозия, коррозия в среде хлора и хлористого водорода.
8	Методы защиты металлоконструкций от коррозии	Применение коррозионностойких конструкционных материалов. <b>Защита от коррозии изменением состава среды:</b> удаление агрессивного компонента (создание защитных атмосфер) и введение замедлителей коррозии. Механизм действия ингибиторов. Анодные и катодные ингибиторы. Смешанные ингибиторы. Летучие ингибиторы. Условия и области применения ингибиторов коррозии. <b>Защита от коррозии покрытиями.</b> Неметаллические покрытия органического и неорганического происхождения. Консервация металлических изделий. Металлические покрытия. Классификация металлических покрытий по механизму защитного действия (анодные и катодные) и по методам их нанесения (гальванические, термодиффузионные, горячие, металлизационные, плакированные). Области применения металлических покрытий, их коррозионная стойкость и защитная способность. Покрытия, получаемые химической и электрохимической обработкой металлической поверхности (окислирование, фосфатирование, никелирование и др.). <b>Электрохимическая защита от коррозии.</b> Катодная и протекторная защита. Анодная защита (Кислородная защита). Применение электрохимической защиты. <b>Рациональное конструирование.</b> Комплекс противокоррозионных мероприятий, как наиболее эффективный и надёжный способ защиты от коррозии. <b>Основные подходы к выбору конструкционных материалов и методов их защиты от коррозии в условиях химических производств.</b>
9	Методы исследования, испытания и контроля металлических	Классификация, цели, характеристика методов испытания и контроля металлических материалов и коррозионных процессов. Лабораторные методы: электрохимические (метод поляризационных кривых, метод поляризационного сопротивления, потенциометрический метод), аналитические (химические и физико-химические методы), металлографический, гравиметрический,

материалов и коррозионных процессов	волюмометрический, радиометрический; методы исследования состава и состояния поверхности. Методы испытания коррозионной стойкости и защитной способности гальванических покрытий. Методы контроля коррозионного состояния машин и аппаратов в промышленности. Коррозионный мониторинг.
-------------------------------------	--

#### 5. Планируемые результаты обучения по дисциплине, обеспечивающие достижение планируемых результатов освоения образовательной программы

Изучение дисциплины направлено на приобретение следующих компетенций и индикаторов их достижения:

#### Профессиональные компетенции и индикаторы их достижения

Код и наименование компетенции	Код и наименование индикаторов достижений компетенций
<b>ПК-2</b> Способен принимать технические решения при разработке технологических процессов, их проведения в рамках регламентов, выявлять и устранять отклонения, выбирать технические средства для измерения базовых параметров техпроцесса, сырья, продукции с учетом экологических аспектов.	<b>ПК-2.2</b> Способен обосновывать и принимать технические решения при выборе технологических операций в ходе разработки технологических процессов, учитывать экологические последствия применения конкретных технологий и технических средств.
<b>ПК-5</b> Способен осуществлять проведение работ по обработке и анализу научно-технической информации и результатов исследований, выполнять эксперименты и оформлять результаты исследований и разработок, готовность осуществлять подготовку документации, проектов планов и программ проведения отдельных этапов работ	<b>ПК-5.3</b> Готов использовать знание свойств химических элементов, соединений и материалов на их основе для решения задач профессиональной деятельности

#### В результате изучения дисциплины студент бакалавриата должен:

**Знать:** основные характерные свойства соединений и материалов; процессы формирования структуры из жидкого состояния, фазовые и структурные превращения, основы анализа диаграмм состояния двухкомпонентных систем; физико-химическую сущность явлений, происходящих в материалах в условиях их производства и эксплуатации; способы получения характеристик материалов заданного уровня; основы выбора материалов, стойких при заданных условиях эксплуатации; концепцию комплексного обеспечения защиты материалов от коррозии, методы контроля коррозии металлоконструкций.

**Уметь:** применять знания и информацию о свойствах материалов для решения профессиональных задач; классифицировать конструкционные и функциональные материалы по их обозначению; устанавливать коррозионные и другие свойства сталей по их составу; рассчитывать основные характеристики коррозионного процесса определять виды коррозии; с учетом характера коррозионного воздействия окружающей среды обоснованно выбирать конструкционные материалы, защитные покрытия и другие приемы и методы защиты от преждевременного разрушения.

**Владеть:** навыками анализа структуры и фазового состава металлов и сплавов; методиками подготовки объектов для металлографических и структурных исследований; техникой и методами коррозионно-электрохимических исследований; способностью анализа результатов коррозионных испытаний для оценки коррозионной стойкости

материалов и прогнозирования характеристик коррозионных процессов; способностью принятия конкретных технических решений по выбору конструкционных и функциональных материалов и методами их антикоррозионной защиты с учетом экологических последствий их применения.

#### 6. Виды учебной работы и их объем

Вид учебной работы	Объем			в том числе в форме практической подготовки		
	з.е.	акад. ч.	астр. ч.	з.е.	акад. ч.	астр. ч.
<b>Общая трудоемкость дисциплины</b>	<b>3</b>	<b>108</b>	<b>81</b>			
<b>Контактная работа - аудиторные занятия:</b>	<b>0,31</b>	<b>11,2</b>	<b>8,4</b>			
Лекции	0,89	3	2,25			
Лабораторные работы (ЛР)	0,44	8	6			
<b>Самостоятельная работа</b>	<b>2,58</b>	<b>93</b>	<b>69,75</b>			
<b>Кат.</b>	0,01	0,35	0,25			
<b>Контроль</b>	<b>0,11</b>	<b>3,8</b>	<b>2,85</b>			
<b>Форма (ы) контроля:</b>	Зачет					

Министерство науки и высшего образования Российской Федерации  
Новомосковский институт (филиал)  
федерального государственного бюджетного образовательного учреждения  
высшего образования  
«Российский химико-технологический университет  
имени Д.И. Менделеева»  
(Новомосковский институт РХТУ им. Д.И. Менделеева)

**УТВЕРЖДАЮ**  
Директор Новомосковского института  
РХТУ им. Д.И. Менделеева

\_\_\_\_\_ В.Л. Первухин  
« 29 » 06 2023 г.



## РАБОЧАЯ ПРОГРАММА ДИСЦИПЛИНЫ

### Б1.В.02 Материаловедение и защита от коррозии

**Направление подготовки: 18.03.01 Химическая технология**

**Направленность (профиль):**

- «Технология и переработка полимеров»
- «Технология электрохимических производств»
- «Химическая технология органических веществ»
- «Химическая технология неорганических веществ»

**Квалификация: бакалавр**

**Форма обучения: заочная**

**Новомосковск - 2023**

## 1. ОБЩИЕ ПОЛОЖЕНИЯ

### Нормативные документы, используемые при разработке основной образовательной программы

Нормативную правовую базу разработки рабочей программы дисциплины составляют:

Федеральный закон от 29 декабря 2012 года № 273-ФЗ «Об образовании в Российской Федерации» (с учетом дополнений и изменений);

Федеральный закон от 31.07.2020 г №304-ФЗ «О внесении изменений в Федеральный закон «Об образовании в Российской Федерации» по вопросам воспитания обучающихся»;

«Порядок организации и осуществления образовательной деятельности по образовательным программам высшего образования — программам бакалавриата, программам специалитета, программам магистратуры», утвержденный приказом Министерства образования и науки РФ от 05.04.2017 г N 301;

Федеральный государственный образовательный стандарт высшего образования (ФГОС ВО) (ФГОС-3++) по направлению подготовки 18.03.01 Химическая технология, утвержденного приказом Министерства образования и науки Российской Федерации от 07.08.2020 г. № 922 (Зарегистрировано в Минюсте России 19.08.2020 г. № 59336);

Положение о практической подготовке обучающихся, утвержденное приказом Министерства науки и высшего образования Российской Федерации и Министерства просвещения Российской Федерации от 5 августа 2020 г. N 885/390 (зарегистрирован Министерством юстиции Российской Федерации 11 сентября 2020 г., регистрационный N 59778);

Методическими рекомендациями по организации образовательного процесса для обучения инвалидов и лиц с ограниченными возможностями здоровья в образовательных организациях высшего образования, в том числе оснащенности образовательного процесса (утверждены заместителем Министра образования и науки РФ А.А. Климовым от 08.04.2014 № АК-44/05вн)

Устав ФГБОУ ВО РХТУ им. Д.И. Менделеева;

Положение о Новомосковском институте (филиале) РХТУ им. Д.И. Менделеева.

Локальные нормативные акты Новомосковского института (филиала) РХТУ им. Д.И. Менделеева.

Положение о порядке организации и осуществления образовательной деятельности по образовательным программам высшего образования - программам бакалавриата, программам специалитета, программам магистратуры в НИ РХТУ им. Д.И. Менделеева, принятым решением Ученого совета НИ РХТУ им. Д.И. Менделеева от 30.10.2019;

Положения об электронной информационно-образовательной среде Новомосковского института (филиала) федерального государственного бюджетного образовательного учреждения высшего образования «Российский химико-технологический университет имени Д.И. Менделеева»

Основная профессиональная образовательная программа (далее – Программа, ОПОП) составлена в соответствии с требованиями Федерального государственного образовательного стандарта высшего образования (уровень бакалавриата) по направлению подготовки 18.03.01 Химическая технология, утвержденного приказом Министерства образования и науки Российской Федерации от 07.08.2020 г. № 922 (Зарегистрировано в Минюсте России 19.08.2020 г. № 59336) (ФГОС ВО), рекомендациями Учебно-методической комиссии НИ РХТУ им. Д.И. Менделеева и накопленным опытом преподавания дисциплины кафедрой ТНКЭП НИ РХТУ им. Д.И. Менделеева (далее – Институт). Программа рассчитана на изучение дисциплины в течение 6 семестра.

Контроль успеваемости студентов ведется по принятой в Институте системе.

Рабочая программа дисциплины может быть реализована с применением электронного обучения и дистанционных образовательных технологий полностью или частично.

### Область применения программы

Программа дисциплины является частью основной профессиональной образовательной программы по направлению подготовки 18.03.01 «Химическая технология», направленность (профиль) «Технология электрохимических производств» (уровень бакалавриата), соответствующей требованиям ФГОС ВО 18.03.01 «Химическая технология», утвержденного приказом Министерства образования и науки Российской Федерации от 11.08.2016 № 1005 (Зарегистрировано в Минюсте России 29.08.2016 г. № 43476)

## 2. ЦЕЛИ ОСВОЕНИЯ УЧЕБНОЙ ДИСЦИПЛИНЫ И ЗАДАЧИ ДИСЦИПЛИНЫ

**Целью дисциплины** является формирование у студентов компетенций, связанных с готовностью использовать знание свойств химических элементов, соединений и материалов на их основе для решения задач профессиональной деятельности и способностью обосновывать и принимать технические решения при выборе технологических операций в ходе разработки технологических процессов, учитывать экологические последствия применения конкретных технологий и технических средств

### **Задачи дисциплины:**

- дать основные сведения по важнейшим конструкционным и функциональным материалам, их составам, свойствам способам обработки.
- ознакомить с некоторыми методами исследования материалов и определения их свойств
- раскрыть физико-химическую сущность взаимодействия основных конструкционных материалов с окружающей средой, ознакомить с теоретическими основами коррозии и защиты металлов (сплавов), привить навыки анализа, исследования, прогнозирования коррозионных процессов и разработки мероприятий по защите металлоконструкций от коррозии.
- формирование у обучающихся системы знаний по обоснованию и выбору конструкционных материалов и защите их от коррозии в конкретных условиях.

## 3. МЕСТО ДИСЦИПЛИНЫ В СТРУКТУРЕ ОПОП

Дисциплина Б1.В.02 «Материаловедение и защита от коррозии» относится к вариативной части блока 1 Дисциплины (модули).

Дисциплина базируется на результатах изучения дисциплин естественнонаучного и профессионального циклов: математики, физики, общей и неорганической химии, органической химии, физической химии; кристаллографии, прикладной механики, общей химической технологии;

## 4. ТРЕБОВАНИЯ К РЕЗУЛЬТАТАМ ОСВОЕНИЯ ДИСЦИПЛИНЫ

Изучение дисциплины направлено на приобретение следующих **компетенций и индикаторов их достижения:**

### **Профессиональные компетенции и индикаторы их достижения**

Наименование категории (группы) ПК	Код и наименование компетенции	Код и наименование индикаторов достижений компетенций
профессиональные компетенции	<b>ПК-2</b> Способен принимать технические решения при разработке технологических процессов, их проведения в рамках регламентов, выявлять и устранять отклонения, выбирать технические средства для измерения базовых параметров техпроцесса, сырья, продукции с учетом экологических аспектов.	<b>ПК-2.2</b> Способен обосновывать и принимать технические решения при выборе технологических операций в ходе разработки технологических процессов, учитывать экологические последствия применения конкретных технологий и технических средств.
	<b>ПК-5</b> Способен осуществлять проведение работ по обработке и анализу научно-технической информации и результатов исследований, выполнять эксперименты и оформлять результаты исследований и разработок, готовность осуществлять подготовку документации, проектов планов и программ проведения отдельных этапов работ	<b>ПК-5.3</b> Готов использовать знание свойств химических элементов, соединений и материалов на их основе для решения задач профессиональной деятельности

### Профессиональные компетенции и индикаторы их достижения

Задача профессиональной деятельности	Объект или область знания	Код и наименование ПК	Код и наименование индикатора достижения ПК	Основание (профессиональный стандарт, анализ опыта) Обобщенные трудовые функции
<p>Выполнение фундаментальных и прикладных работ поискового, теоретического и экспериментального характера с целью определения технических характеристик новой техники, а также комплекса работ по разработке технологической документации.</p>	<p>Химическое, химико-технологическое производство;</p> <p>Сквозные виды профессиональной деятельности в промышленности (в сфере организации и проведения научно-исследовательских и опытно-конструкторских работ в области химического и химико-технологического производства).</p>	<p><b>ПК-5</b></p> <p>Способен осуществлять проведение работ по обработке и анализу научно-технической информации и результатов исследований, выполнять эксперименты и оформлять результаты исследований и разработок, готовность осуществлять подготовку документации, проектов планов и программ проведения отдельных этапов работ</p>	<p><b>ПК-5.3</b></p> <p>Готов использовать знание свойств химических элементов, соединений и материалов на их основе для решения задач профессиональной деятельности</p>	<p>Анализ требований к профессиональным компетенциям, предъявляемым к выпускникам направления подготовки на рынке труда, обобщение зарубежного опыта, проведения консультаций с ведущими работодателями, объединениями работодателей отрасли, в которой востребованы выпускники в рамках направления подготовки.</p> <p>Профессиональный стандарт 19.002 «Специалист по химической переработке нефти и газа», утвержденный приказом Министерства труда и социальной защиты Российской Федерации от 19.12.2014 № 926 н,</p> <p>Обобщенная трудовая функция. А. Проведение научно-исследовательских и опытно-конструкторских разработок по отдельным разделам темы. А/02.5. Осуществление выполнения экспериментов и оформления результатов исследований и разработок (уровень квалификации - 5).</p>

#### В результате изучения дисциплины студент бакалавриата должен:

##### **Знать:**

основные характерные свойства соединений и материалов; процессы формирования структуры из жидкого состояния, фазовые и структурные превращения, основы анализа диаграмм состояния двухкомпонентных систем; физико-химическую сущность явлений, происходящих в материалах в условиях их производства и эксплуатации; способы получения характеристик материалов заданного уровня; основы выбора материалов, стойких при заданных условиях эксплуатации; концепцию комплексного обеспечения защиты материалов от коррозии, методы контроля коррозии металлоконструкций.

##### **Уметь:**

применять знания и информацию о свойствах материалов для решения профессиональных задач; классифицировать конструкционные и функциональные материалы по их обозначению; устанавливать коррозионные и другие свойства сталей по их составу; рассчитывать основные характеристики коррозионного процесса определять виды коррозии; с учетом характера коррозионного воздействия окружающей среды



обоснованно выбирать конструкционные материалы, защитные покрытия и другие приемы и методы защиты от преждевременного разрушения.

**Владеть:**

навыками анализа структуры и фазового состава металлов и сплавов; методиками подготовки объектов для металлографических и структурных исследований; техникой и методами коррозионно-электрохимических исследований; способностью анализа результатов коррозионных испытаний для оценки коррозионной стойкости материалов и прогнозирования характеристик коррозионных процессов; способностью принятия конкретных технических решений по выбору конструкционных и функциональных материалов и методами их антикоррозионной защиты с учетом экологических последствий их применения.

## 5. ОБЪЕМ ДИСЦИПЛИНЫ И ВИДЫ ОБРАЗОВАТЕЛЬНОГО ПРОЦЕССА

Общая трудоемкость дисциплины составляет 108 час или 3 зачетные единицы (з.е.). Дисциплина изучается на 4 курсе в 8 семестре.

Вид учебной работы	Объем			в том числе в форме практической подготовки		
	з.е.	акад. ч.	астр. ч.	з.е.	акад. ч.	астр. ч.
<b>Общая трудоемкость дисциплины</b>	<b>3</b>	<b>108</b>	<b>81</b>			
<b>Контактная работа - аудиторные занятия:</b>	<b>0,31</b>	<b>11,2</b>	<b>8,4</b>			
Лекции	0,08	3	2,25			
Лабораторные работы (ЛР)	0,22	8	6			
<b>Самостоятельная работа</b>	<b>2,58</b>	<b>93</b>	<b>69,75</b>			
<b>Кат.</b>	<b>0,01</b>	<b>0,2</b>	<b>0,25</b>			
<b>Контроль</b>	<b>0,11</b>	<b>3,8</b>	<b>2,85</b>			
<b>Форма (ы) контроля:</b>	Зачет					

Таблица для ЗО 2-ой вариант

Вид учебной работы	Объем			в том числе в форме практической подготовки		
	з.е.	акад.ч.	астр.ч	з.е.	акад.ч.	астр.ч
<b>Общая трудоемкость дисциплины</b>	<b>3</b>	<b>108</b>	<b>81</b>			
<b>Контактная работа – аудиторные занятия:</b>	<b>0,32</b>	<b>11,35</b>	<b>8,5</b>			
<b>Контактная работа,</b>		<i>11,35</i>				
в том числе:						
Лекции	0,89	3	2,25			
Лабораторные работы (ЛР)	0,44	8	6			
<b>Контактная работа – промежуточная аттестация</b>						
<b>Самостоятельная работа (всего)</b>	<b>2,58</b>	<b>93</b>	<b>69,75</b>			
Контрольная работа	0,83	30	22,5			
Подготовка к выполнению и защите лабораторных работ	0,08	3	2,25			
Изучение разделов дисциплины	1,67	60	45			
<b>Промежуточная аттестация - зачёт</b>	<b>0,1</b>	<b>3,65</b>	<b>2,75</b>			
<b>Общая трудоемкость, ак.час., з.е</b>		<b>108</b>				
		<b>3</b>				

## 6. СОДЕРЖАНИЕ ДИСЦИПЛИНЫ

### 6.1. Разделы (модули) дисциплины, виды занятий и формируемые компетенции

№ раздела	Раздел дисциплины	Академ. часов								
		Всего	в т.ч. в форме практ. подг.	Лекции	в т.ч. в форме практ. подг.	Прак. занятия	в т.ч. в форме практ. подг.	Лаб. работы	в т.ч. в форме практ. подг.	Сам. работа
1	Введение. Общие сведения о строении металлов. Аспекты значимости коррозии и защиты металлов.	2,1		0,1		-	-			1
2-3	Строение металлических сплавов и их свойства. Основные конструкционные	18,4		0,4		-	-	4		14
4	Термическая и химико-термическая обработка металлов и сплавов	14,25 (18,25)		0,25		-	-	(4)		14
5	Неметаллические и композиционные материалы	12,25		0,25		-	-			12
6	Основы теории коррозии металлов. Коррозия металлов в природных и промышленных условиях	21,5 (25,5)		1,5		-	-	(4)		20
7	Методы защиты металлоконструкций от коррозии	29,0		1,0		-	-	4		24
8	Методы исследования, испытания и контроля металлических материалов и коррозионных процессов	8,5 (12,4)		0,5		-	-	(4)		8
	ИТОГО	104		3				8		93

\* Студенты выполняют две лабораторных работы ( по 4 часа) согласно маршрутному листу

### 6.2. Содержание разделов дисциплины

№	Название раздела дисциплины	Содержание раздела
1	Введение. Общие сведения о строении металлов	Введение. Роль материала и его характеристик в обеспечении нормальной эксплуатации изделий. Определение термина «коррозия металлов». Аспекты значимости коррозии и защиты металлов. Задачи и структура курса Объект изучения – конструкционные материалы для химической и смежных отраслей промышленности. Задачи курса – изучение строения и свойств конструкционных материалов, химического воздействия на них технологической и окружающей среды, защита от этих воздействий, использование конструкционных материалов в химических и смежных отраслях промышленности. Основные понятия о механических, физических, химических, технологических и об эксплуатационных характеристиках материалов и методах их определения. Микро- и макроанализ. Фрактография. Классификация материалов.
2	Строение металлических сплавов и их свойства.	Кристаллические и аморфные материалы. Строение кристаллических материалов: кристаллическая решетка, типы элементарных ячеек. Типы связей и кристаллические структуры. Строение и свойства реальных кристаллов: точечные, линейные и поверхностные дефекты кристаллической структуры. Влияние дефектов кристаллической структуры на свойства материалов. Основы процесса кристаллизации: Типовые диаграммы состояния бинарных сплавов. Диаграммы «состав-свойство». Прогнозирование свойств сплавов: правило Курнакова и Бочвара.
3	Основные конструкционные материалы	Классификация конструкционных материалов: - по применению (химические аппараты и машины, трубопроводы, элементы измерительной и управляющей аппаратуры, несущие и строительные конструкции); - по назначению (конструкционные, прокладочные, защитные); - по природе (металлы и сплавы черные и цветные, силикатные, на основе высокомолекулярных соединений). Классификация воздействий на конструкционные материалы - виды воздействий (механические, физические, химические); - характер воздействий (механические напряжения от воздействия технологической и окружающей среды, поверхностное химическое взаимодействие с технологической и окружающей средой, эрозия). Эксплуатационные, физические, технологические, химические свойства конструкционных материалов. <i>Конструкционные материалы на основе железа.</i> Аллотропические превращения железа. Фазовые состояния системы «железо-углерод». Диаграмма состояния «железо-цементит». Влияние примесей на свойства сталей. Углеродистые стали: классификация, маркировка, свойства, применение. Легированные стали: влияние легирующих добавок на полиморфизм железа. Классификация, маркировка, свойства, применение легированных сталей. Легированные стали с особыми свойствами:

		<p>коррозионностойкие, жаропрочные и др.  Чугуны: классификация, маркировка, свойства, применение.  Цветные металлы: алюминий, магний, медь, титан, никель, хром, свинец и др. и их сплавы. Тугоплавкие металлы. Материалы, получаемые методом порошковой металлургии. Их физические, химические, механические свойства; области применения. .</p>
4	Термическая и химико-термическая обработка металлов и сплавов	<p>Теория термической обработки стали. Отжиг, нормализация, закалка, отпуск. Технология термической обработки. Режимные параметры термической обработки. Термическая обработка цветных сплавов.  Химико-термическая обработка сталей и сплавов.</p>
5	Неметаллические и композиционные материалы	<p>Общие сведения о неметаллических материалах. Полимерные материалы. Пластмассы, их составы, свойства. Материалы силикатной технологии. Резиновые материалы. Неорганические материалы.  Композиционные материалы. Основные представления о композиционных материалах. Упрочняющее действие порошковых и волокнистых наполнителей. Типы композиционных материалов: на основе полимерной матрицы (стеклопластики, органопластики, углепластики); на основе металлической матрицы; на основе керамической матрицы; углерод-углеродные композиционные материалы.  Основные характеристики и области применения композиционных материалов. Использование неметаллических материалов в химических технологиях и смежных отраслях промышленности.</p>
6	Основы теории коррозии металлов	<p><b>Классификация коррозионных процессов.</b> Оценка скорости коррозии. Качественные и количественные показатели коррозии. Оценка коррозионной стойкости металлов и сплавов. Стандартизация в области коррозии и защиты металлов. Единая система защиты от коррозии и старения (ЕСЗКС)  <b>Химическая коррозия.</b> Термодинамика и кинетика газовой коррозии. Механизм окисления и законы роста оксидных плёнок. Защитные свойства плёнок. Условие сплошности пленок на металлах. Жаростойкость и жаропрочность металлов и сплавов. Коррозия в неэлектролитах. Влияние внутренних и внешних факторов на скорость химической коррозии.  <b>Электрохимическая коррозия.</b> Процессы, протекающие на границе металл – электролит. Электродные потенциалы металлов и их измерение. Обратимое взаимодействие: ток обмена, равновесный электродный потенциал, уравнение Нернста. Необратимое взаимодействие. Неравновесный электродный потенциал. Сопряжённые реакции. Электрохимическая коррозия, как неравновесный процесс анодного растворения металла и катодного восстановления окислителя. Коррозионный (стационарный) потенциал.  <b>Термодинамика электрохимической коррозии.</b> Кинетика электрохимической коррозии. Стадийность электродных процессов. Влияние потенциала на скорость электродных процессов. Явление поляризации и поляризационные кривые. Особенности электрохимической коррозии.  Диаграмма коррозии. Контролирующий фактор. Катодные процессы при электрохимической коррозии. Катодные процессы при восстановлении кислорода и ионов.</p>
7	Коррозия металлов в природных и промышленных условиях	<p>Атмосферная коррозия. Механизм атмосферной коррозии, контролируемые факторы. Фазовые и адсорбционные слои влаги. Влияние загрязнений атмосферы, влажности и температуры на скорость атмосферной коррозии. Почвенная коррозия металлов. Морская коррозия металлов. Некоторые случаи газовой коррозии: обезуглероживание стали, водородная коррозия, карбонильная коррозия, сернистая коррозия, коррозия в среде хлора и хлористого водорода.</p>
8	Методы защиты металлоконструкций от коррозии	<p>Применение коррозионностойких конструкционных материалов.  <b>Защита от коррозии изменением состава среды:</b> удаление агрессивного компонента (создание защитных атмосфер) и введение замедлителей коррозии. Механизм действия ингибиторов. Анодные и катодные ингибиторы. Смешанные ингибиторы. Летучие ингибиторы. Условия и области применения ингибиторов коррозии.  <b>Защита от коррозии покрытиями.</b> Неметаллические покрытия органического и неорганического происхождения. Консервация металлических изделий. Металлические покрытия. Классификация металлических покрытий по механизму защитного действия (анодные и катодные) и по методам их нанесения (гальванические, термодиффузионные, горячие, металлизационные, плакированные). Области применения металлических покрытий, их коррозионная стойкость и защитная способность. Покрытия, получаемые химической и электрохимической обработкой металлической поверхности (окислирование, фосфатирование, никелирование и др.).  <b>Электрохимическая защита от коррозии.</b> Катодная и протекторная защита. Анодная защита (Кислородная защита). Применение электрохимической защиты.  <b>Рациональное конструирование.</b> Комплекс противокоррозионных мероприятий, как наиболее эффективный и надёжный способ защиты от коррозии.  <b>Основные подходы к выбору конструкционных материалов и методов их защиты от коррозии в условиях химических производств.</b></p>
9	Методы исследования, испытания и контроля металлических материалов и коррозионных процессов	<p>Классификация, цели, характеристика методов испытания и контроля металлических материалов и коррозионных процессов. Лабораторные методы: электрохимические (метод поляризационных кривых, метод поляризационного сопротивления), потенциометрический метод), аналитические (химические и физико-химические методы), металлографический, гравиметрический, волюмометрический, радиометрический; методы исследования состава и состояния поверхности. Методы испытания коррозионной стойкости и защитной способности гальванических покрытий. Методы контроля коррозионного состояния машин и аппаратов в промышленности. Коррозионный мониторинг.</p>

**6.3. Тематический план практических занятий** - проведение практических занятий учебным планом не предусмотрено.

## 7. СООТВЕТСТВИЕ СОДЕРЖАНИЯ ТРЕБОВАНИЯМ К РЕЗУЛЬТАТАМ ОСВОЕНИЯ ДИСЦИПЛИНЫ

№	В результате освоения дисциплины студент должен:	Раздел 1	Раздел 2	Раздел 3	Раздел 4	Раздел 5	Раздел 6	Раздел 7	Раздел 8	Раздел 9
	Знать:									
1	основные характерные свойства соединений и материалов;	+	+	+	+	+	+	+	+	
2	процессы формирования структуры из жидкого состояния, фазовые и структурные превращения; основы анализа диаграмм состояния двухкомпонентных систем;		+	+	+					
3	физико-химическую сущность явлений, происходящих в материалах в условиях их производства и эксплуатации;		+		+	+	+	+	+	+
4	способы получения характеристик материалов заданного уровня;	+	+	+	+		+	+	+	
5	основы выбора материалов, стойких при заданных условиях эксплуатации;	+		+		+	+	+	+	
6	концепцию комплексного обеспечения защиты материалов от коррозии, методы контроля коррозии металлоконструкций.		+				+	+	+	+
	Уметь:									
1	применять знания и информацию о свойствах материалов для решения профессиональных задач;	+	+	+	+	+	+	+	+	+
2	классифицировать конструкционные и функциональные материалы по их обозначению;			+				+	+	
3	устанавливать коррозионные и другие свойства сталей по их составу;			+			+	+	+	+
4	рассчитывать основные характеристики коррозионного процесса определять виды коррозии;						+	+	+	+
5	с учетом характера коррозионного воздействия окружающей среды обоснованно выбирать конструкционные материалы, защитные покрытия и другие приемы и методы защиты от преждевременного разрушения.			+		+	+	+	+	+
	Владеть:									
	навыками анализа структуры и фазового и фазового состава металлов и сплавов;		+	+						
	методиками подготовки объектов для металлографических и структурных исследований; техникой и методами коррозионно-электрохимических исследований;			+			+		+	+
	способностью анализа результатов коррозионных испытаний для оценки коррозионной стойкости материалов и прогнозирования						+	+	+	+



## 8. ЛАБОРАТОРНЫЕ ЗАНЯТИЯ

Выполнение лабораторного практикума способствует закреплению учебного материала, изучаемого в дисциплине *«Материаловедение и защита от коррозии»*, позволяет освоить методы экспериментальных исследований, технику лабораторных работ.

### Лабораторные работы и разделы, которые они охватывают

№ п/п	№ раздела дисциплины	Наименование лабораторных работ	Трудоемкость час.
1	1,2,3	Микроструктура углеродистых сталей и чугунов.	4
2	2	Термический анализ сплавов	4
3	4	Методы поверхностного упрочнения с повышением коррозионной стойкости	4
4.	3	Получение медного порошка электролизом. Влияние условий электрокристаллизации на формирование структуры металла	4
5.	3	Изучение свойств порошковых материалов	4
6.	3	Получение (рафинирование) металлов методом электролиза водных растворов солей	4
4.	6,8,9	Исследование природы электродных потенциалов металлов. Определение анодных и катодных участков на корродирующей поверхности металла	4
5	6,8,9	Исследование коррозионных процессов методом поляризационного сопротивления	4
6	6,8,9	Исследование коррозии металлов в кислых средах волюмометрическим методом.	4
7	7,8	Ингибиторы кислотной коррозии стали.	4
8	7,8	Защита от коррозии нанесением металлопокрытий	4
9	7,8	Электрохимическая катодная защита внешним током.	4
10	7,8	Протекторная защита стали.	4

**Примечание:** в соответствии с рабочей программой студенты выполняют четыре лабораторные работы по маршруту, согласованному с преподавателем

## 9. САМОСТОЯТЕЛЬНАЯ РАБОТА

Самостоятельная работа проводится с целью освоения знаний и умений по дисциплине и предусматривает:

- ознакомление и проработку рекомендованной литературы, работу с электронно-библиотечными системами, включая переводы публикаций из научных журналов, цитируемых в базах Web of Science, Scopus, Chemical Abstracts, РИНЦ;
- посещение отраслевых выставок и семинаров;
- участие в семинарах, конференциях, проводимых в Институте по тематике дисциплины;
- подготовку к выполнению контрольных работ по материалу лекционного курса;
- подготовку к сдаче **итогового тестирования** (6 семестр) и лабораторного практикума (6 семестр) по дисциплине.

Планирование времени на самостоятельную работу, необходимого на изучение дисциплины, студентам надо осуществлять на весь период изучения, предусматривая при этом регулярное повторение пройденного материала. Материал, законспектированный на лекциях, необходимо регулярно дополнять сведениями из литературных источников, представленных в рабочей программе. При работе с указанными источниками рекомендуется составлять краткий конспект материала, с обязательным фиксированием библиографических данных источника.

## 10. ОЦЕНОЧНЫЕ МАТЕРИАЛЫ

Оценочные материалы представлены в виде отдельного документа – Фонда оценочных средств, являющегося неотъемлемой частью рабочей программы дисциплины.

## 11. МЕТОДИЧЕСКИЕ УКАЗАНИЯ ПО ОСВОЕНИЮ ДИСЦИПЛИНЫ

Организация образовательного процесса регламентируется учебным планом и расписанием учебных занятий. Язык обучения (преподавания) — русский. Для всех видов аудиторных занятий «час» устанавливается продолжительностью 45 минут. Зачетная единица составляет 27 астрономических часов или 36 академических час. Через каждые 45 мин контактной работы делается перерыв продолжительностью 5 мин, а после двух час контактной работы делается перерыв продолжительностью 10 мин.

Сетевая форма реализации программы дисциплины не используется.

Обучающийся имеет право на зачет результатов обучения по дисциплине, если она освоена им при получении среднего профессионального образования и (или) высшего образования, а также дополнительного образования (при наличии) (далее - зачет результатов обучения). Зачтенные результаты обучения учитываются в качестве результатов промежуточной аттестации в установленном в Институте порядке.

### 11.1. Образовательные технологии

Образовательный процесс при освоении дисциплины основывается на использовании традиционных, инновационных и информационных образовательных технологий. Возможна реализация ОПОП с применением электронного обучения и дистанционных образовательных технологий. Традиционные образовательные технологии представлены лекциями и семинарскими (практическими) занятиями. Инновационные образовательные технологии используются в виде применения активных и интерактивных форм проведения занятий. Информационные образовательные технологии реализуются путем активизации самостоятельной работы студентов в информационной образовательной среде. При проведении учебных занятий обеспечивается развитие у обучающихся навыков командной работы, межличностной коммуникации, принятия решений, лидерских качеств (включая проведение интерактивных лекций, групповых дискуссий, ролевых игр, тренингов, анализ ситуаций и имитационных моделей, преподавание дисциплин (модулей) в форме курсов, составленных на основе результатов научных исследований, проводимых организацией, в том числе с учетом региональных особенностей профессиональной деятельности выпускников и потребностей работодателей).

### 11.2. Лекции

Лекционный курс предполагает систематизированное изложение основных вопросов содержания дисциплины.

На первой лекции лектор обязан предупредить студентов, применительно к какому базовому учебнику (учебникам, учебным пособиям) будет прочитан курс.

Лекционный курс обеспечивает более глубокое понимание учебных вопросов при значительно меньшей затрате времени, чем это требуется среднестатистическому студенту на самостоятельное изучение материала.

### 11.3. Лабораторные работы

Лабораторный практикум начинается с ознакомления с техникой безопасности.

По каждой лабораторной работе студент оформляет письменный отчет. Текущий контроль на лабораторных работах проводится в виде устных опросов – «защита» по итогам лабораторных работ. Оценивается ход лабораторных работ, достигнутые результаты, качество оформление отчета, своевременность сдачи.

### 11.4. Самостоятельная работа студента

Для успешного усвоения дисциплины необходимо не только посещать аудиторные занятия, но и вести активную самостоятельную работу. При самостоятельной проработке курса обучающиеся должны:

- повторить законспектированный на лекционном занятии материал и дополнить его с учетом рекомендованной по данной теме литературы;
  - изучить рекомендованную основную и дополнительную литературу, составлять тезисы, аннотации и конспекты наиболее важных моментов;
  - самостоятельно выполнить индивидуальные задания (раздел 5.8);
  - использовать для самопроверки материала оценочные средства.
- Индивидуальное задание оценивается по следующим критериям:
- правильность расчета лабораторной работы;
  - аккуратность в оформлении работы;
  - использование специальной литературы.

### 11.6. Методические рекомендации для преподавателей

#### Основные принципы обучения

1. Цель обучения – развить мышление, выработать мировоззрение; познакомить с идеями и методами науки; научить применять принципы и законы для решения простых и нестандартных физико-химических задач.

2. Обучение должно органически сочетаться с воспитанием. Нужно развивать в студентах волевые качества и трудолюбие. Ненавязчиво, к месту прививать элементы культуры поведения. В частности, преподаватель должен личным примером воспитывать в студентах пунктуальность и уважение к чужому времени. Недопустимо преподавание односеместровой учебной дисциплины превращать в многосеместровое. Возникшая академическая задолженность должна быть ликвидирована в период следующего семестра до начала зачетной недели.

3. Обучение должно быть не пассивным (сообщим студентам некоторый объем информации, расскажем, как решаются те или иные задачи), а активным. Нужно строить обучение так, чтобы в овладении материалом основную роль играла память логическая, а не формальная. Запоминание должно достигаться через глубокое понимание.

4. Одно из важнейших условий успешного обучения – умение организовать работу студентов.

5. Отношение преподавателя к студентам должно носить характер доброжелательной требовательности. Для стимулирования работы студентов нужно использовать поощрение, одобрение, похвалу, но не порицание (порицание может применяться лишь как исключение). Преподаватель должен быть для студентов доступным.

6. Необходим регулярный контроль работы студентов. Правильно поставленный, он помогает им организовать

систематические занятия, а преподавателю достичь высоких результатов в обучении.

7. Важнейшей задачей преподавателей, ведущих занятия по дисциплине, является выработка у студентов осознания необходимости и полезности знания дисциплины как теоретической и практической основы для изучения профильных дисциплин.

8. С целью более эффективного усвоения студентами материала данной дисциплины рекомендуется при проведении лекционных, практических и лабораторных занятий использовать современные технические средства обучения, а именно презентации лекций, наглядные пособия в виде схем приборов, деталей и конструкций приборов, компьютерное тестирование.

9. Для более глубокого изучения предмета и подготовки ряда вопросов (тем) для самостоятельного изучения по разделам дисциплины преподаватель предоставляет студентам необходимую информацию о использовании учебно-методического обеспечения: учебниках, учебных пособиях, сборниках примеров и задач и описание лабораторных работ, наличии Интернет-ресурсов.

При текущем контроле рекомендуется использовать компьютерное или бланковое тестирование, контрольные коллоквиумы или контрольные работы.

Контрольное (итоговое) тестирование включает в себя задания по всем темам раздела рабочей программы дисциплины.

10. Цель лекции – формирование у студентов ориентировочной основы для последующего усвоения материала методом самостоятельной работы. Содержание лекции должно отвечать следующим дидактическим требованиям:

- 1 изложение материала от простого к сложному, от известного к неизвестному;
- 2 логичность, четкость и ясность в изложении материала;
- 3 возможность проблемного изложения, дискуссии, диалога с целью активизации деятельности студентов;
- 4 опора смысловой части лекции на подлинные факты, события, явления, статистические данные;
- 5 тесная связь теоретических положений и выводов с практикой и будущей профессиональной деятельностью студентов.

Преподаватель, читающий лекционные курсы, должен знать существующие в педагогической практике варианты лекций, их дидактические и воспитывающие возможности, а также их место в структуре процесса обучения.

11. При проведении аттестации студентов важно всегда помнить, что систематичность, объективность, аргументированность – главные принципы, на которых основаны контроль и оценка знаний студентов. Знание критериев оценки знаний обязательно для преподавателя и студента.

#### **Организация лабораторного практикума**

Освоение студентом лабораторного практикума – необходимая составная часть работы студента при освоении дисциплины. Каждый студент за один семестр должен выполнить по индивидуальному графику 4 лабораторных работы, указанных в «маршрутном» листе. Маршрутный лист составляет лектор потока. Маршрутный лист выдается студенту за неделю до начала лабораторного практикума.

Все студенты перед началом работы в лаборатории проходят инструктаж по технике безопасности. Каждый студент в специальном журнале ставит свою подпись о том, что он прослушал инструктаж по технике безопасности работы в лаборатории и обязуется выполнять все пункты инструкции по технике безопасности.

1. Студенты не допускаются к работе в лаборатории в верхней одежде и при отсутствии белого халата.

2. Студент допускается к выполнению работы только после «допуска», т.е. проверки преподавателем готовности студента.

Готовность студента к выполнению лабораторной работы состоит в следующем:

- а) подготовлена текущая работа, подготовка включает: название работы, теоретическое введение, схему установки, рабочие формулы и формулы для расчета погрешностей; перечень приборов и принадлежностей (технические характеристики заполняются в лаборатории); перечень заданий и таблицы для записи результатов измерений;
- б) знание эксперимента и теории данной работы в рамках описания работы в практикуме и учебнике, умение работать с приборами, установками, оборудованием;
- в) знание правил техники безопасности при работе с приборами и оборудованием, используемым в данной работе.

3. Студент не допускается к выполнению работы, если:

- а) отсутствует лабораторный журнал (в качестве лабораторного журнала студент использует общую тетрадь) или не подготовлен протокол,
- б) студент не знает теории работы в рамках теоретического введения в практикуме и не представляет, что и каким методом он будет измерять;

Однако до окончания лабораторного занятия студент, не получивший допуск, работает в лаборатории, устраняя допущенные недоработки.

4. Студентам, пропустившим занятия по уважительным причинам (имеется допуск из деканата), предоставляется возможность ее выполнения во время указанное ведущим преподавателем. Студентам, пропустившим занятия по неуважительным причинам, предоставляется возможность ее выполнения в зачетную неделю на «дублирском» занятии во время указанное ведущим преподавателем. Студенты, нуждающиеся в дополнительной подготовке, могут воспользоваться услугами Центра дополнительного образования и профессиональной подготовки.

5. В течение одного занятия, как правило, допускается выполнение не более одной лабораторной работы.

6. Не допускается совместная работа 2-х и большего числа студентов за одной установкой, если это не предусмотрено методическими указаниями к выполнению данной работы.

7. На титульном листе лабораторного журнала должны быть указаны фамилия и инициалы студента, код учебной группы. Оформление каждой работы начинается с новой страницы. Схемы и графики выполняются карандашом, все записи делаются ручкой, для графиков используется миллиметровая бумага, или они выполняются с использованием компьютера; графики вклеиваются в лабораторный журнал. На расчетных страницах должны обязательно присутствовать рабочие формулы с подстановкой результатов прямых измерений и констант в одной системе единиц. На этих же страницах производится расчет погрешностей. Оформление работы завершается написанием выводов.

В выводах должны содержаться ответы на следующие вопросы:



- а) что и каким методом измерялось,
  - б) при каких условиях;
  - б) результаты с абсолютной и относительной погрешностями; анализ результатов и погрешностей.
8. Прием «защиты» по лабораторной работе заключается в проверке:
- а) результатов работы,
  - б) достоверности расчетов и их соответствия измерениям,
  - в) правильности построения графиков,
  - г) оформления работы и выводов.

Выполненная работа отмечается в журнале студента подписью преподавателя и простановкой даты. Работа считается зачетной, если на странице, где начинается ее описание, имеется 3 подписи преподавателя: за «допуск», «выполнение» и «защита» с указанием даты. После выполнения и защиты всех лабораторных работ преподаватель в журнале студента делает запись: «Все лабораторные работы, предусмотренные маршрутным листом, выполнены и защищены», ставит подпись и дату.

9. Журнал преподавателя хранится у лаборанта той лаборатории, в которой эта работа выполняется. Правила ведения журнала преподавателя.

1. В графе журнала учета выполненных студентами лабораторных работ делается отметка о выполнении. Если работа «защищена», делается отметка о защите с указанием даты.
2. В случае отсутствия студента на лабораторном занятии в журнале учета выполненных студентами лабораторных работ пишется «нб».
3. Около работы, пропущенной по уважительной причине (допуск из деканата), пишется «ув».

Правила работы преподавателей в лаборатории в зачетную неделю

1. К выполнению работ допускаются студенты, которым лектор или ведущий преподаватель предоставил допуск.
2. Дежурный преподаватель делает отметку о выполнении лабораторной работы в журнале студента и в журнале учета выполненных студентами лабораторных работ.

С согласия ведущего преподавателя студент может защитить работу дежурному преподавателю, проводившему занятия. Студент, не успевший выполнить работу на занятии, приглашается для ее выполнения повторно.

3. Лабораторные работы, выполненные в течение семестра, принимает тот преподаватель, который проводил занятия с группой в течение семестра. В случае отсутствия по уважительной причине этого преподавателя на зачетной неделе, зачет по лаборатории принимает лектор. При отсутствии лектора – зав. кафедрой.

4. Во время проведения лабораторных работ учебно-вспомогательный персонал лаборатории работает под руководством ведущих занятий преподавателей и зав. лабораториями.

### **11.7. Методические указания для студентов**

#### **По подготовке к лекционным занятиям**

Изучение дисциплины требует систематического и последовательного накопления теоретических знаний, следовательно, пропуски отдельных тем не позволяют глубоко освоить предмет. Студентам необходимо:

1. перед каждой лекцией просматривать рабочую программу дисциплины;
2. перед следующей лекцией необходимо просмотреть по конспекту материал предыдущей.

При затруднениях в восприятии материала следует обратиться к основным литературным источникам. Если разобраться в материале не удалось, необходимо обратиться к лектору или к преподавателю на практических занятиях. Не оставляйте «белых пятен» в освоении материала!

#### **По подготовке к лабораторному практикуму**

1. Освоение студентом лабораторного практикума – необходимая составная часть работы студента при освоении курса РРС. Каждый студент за один семестр должен выполнить по индивидуальному графику 4 (если специально не оговорено) лабораторных работ, указанных в «маршрутном» листе. График работ студент получает за неделю до начала лабораторного практикума.

2. Каждый студент перед началом семестра получает полный комплект литературы - набор учебных пособий, в которых помещены описания лабораторных работ. Инструкции по лабораторным работам, отсутствующим в учебных пособиях, имеются в читальном зале библиотеке и в соответствующей лаборатории на кафедре и каждый студент может получить ее во временное пользование. Описание каждой лабораторной работы содержит достаточно проработанное теоретическое введение, основные расчетные формулы и формулы расчета погрешности, подробное описание лабораторной установки, сценарий проведения лабораторной работы, виды таблиц, для внесения в них результатов измерений, контрольные вопросы, дающие студенту возможность осуществить самоконтроль уровня своей подготовки к работе.

3. Студент допускается к выполнению работы только после «допуска», т.е. проверки преподавателем готовности студента. Готовность студента к выполнению лабораторной работы состоит в следующем:

а) в журнале (в качестве журнала используется общая тетрадь) имеется описание текущей лабораторной работы: название работы, теоретическое введение, схема установки, рабочие формулы и формулы для расчета погрешностей; перечень приборов и принадлежностей (технические характеристики заполняются в лаборатории); перечень заданий и таблицы для записи результатов измерений;

б) знание эксперимента и теории данной работы в рамках описания работы в практикуме и учебнике, умение работать с приборами, установками, оборудованием;

в) знание правил техники безопасности при работе с приборами и оборудованием, используемым в данной работе.

Студент не допускается к выполнению работы, если:

а) отсутствует лабораторный журнал или не подготовлен протокол,

б) студент не знает теории работы в рамках теоретического введения в практикуме и не представляет, что и каким методом он будет измерять;

в) отсутствует белый халат.

Однако до окончания лабораторного занятия студент, не получивший допуск, работает в лаборатории, устраняя допущенные недоработки.

4. Студентам, пропустившим занятия по уважительным причинам (имеется допуск из деканата), предоставляется возможность ее выполнения во время указанное ведущим преподавателем. Студентам, пропустившим занятия по

неуважительным причинам, предоставляется возможность ее выполнения в зачетную неделю на «дублерском» занятии во время, указанное ведущим преподавателем.

5. В течение одного занятия допускается выполнение не более одной лабораторной работы.

6. Не допускается совместная работа 2-х и большего числа студентов за одной установкой, если это не предусмотрено методическими указаниями к выполнению данной работы.

8. На титульном листе лабораторного журнала должны быть указаны фамилия и инициалы студента, код учебной группы. Оформление каждой работы начинается с новой страницы. Схемы и графики выполняются карандашом, все записи делаются ручкой, для графиков используется миллиметровая бумага, или они выполняются с использованием компьютера; графики вклеиваются в лабораторный журнал. При оформлении работы необходимо выделять страницы для расчетов. На расчетных страницах должны обязательно присутствовать рабочие формулы с подстановкой результатов прямых измерений и физических констант в одной системе единиц. На этих же страницах производится расчет погрешностей. Оформление работы завершается написанием выводов. В выводах должны содержаться ответы на следующие вопросы:

- а) что и каким методом измерялось,
- б) при каких условиях;
- б) результаты с абсолютной и относительной погрешностями; анализ результатов и погрешностей.

Прием «защиты» по лабораторной работе заключается в проверке:

- а) результатов работы,
- б) достоверности расчетов и их соответствия измерениям,
- в) правильности построения графиков,
- г) оформления работы и выводов.

Работа считается зачетной, если на странице, где начинается ее описание, имеется 3 подписи преподавателя: за «допуск», «выполнение» и «защиту» с указанием даты.

### **По работе с литературой**

В рабочей программе дисциплины представлен список основной и дополнительной литературы – это учебники, учебно-методические пособия или указания. Дополнительная литература – учебники, монографии, сборники научных трудов, журнальные и газетные статьи, различные справочники, энциклопедии, Интернет-ресурсы.

Любая форма самостоятельной работы студента (подготовка к семинарскому занятию, докладу и т.п.) начинается с изучения соответствующей литературы как в библиотеке / электронно-библиотечной системе, так и дома. Изучение указанных источников расширяет границы понимания предмета дисциплины.

При работе с литературой выделяются следующие виды записей. Конспект – краткая схематическая запись основного содержания научной работы. Целью является не переписывание произведения, а выявление его логики, системы доказательств, основных выводов. Хороший конспект должен сочетать полноту изложения с краткостью. Цитата – точное воспроизведение текста. Заключается в кавычки. Точно указывается страница источника. Тезисы – концентрированное изложение основных положений прочитанного материала. Аннотация – очень краткое изложение содержания прочитанной работы. Резюме – наиболее общие выводы и положения работы, ее концептуальные итоги.

## **11.9. Особенности организации образовательного процесса для инвалидов и лиц с ограниченными возможностями здоровья**

Профессорско-преподавательский состав знакомится с психолого-физиологическими особенностями обучающихся инвалидов и лиц с ограниченными возможностями здоровья, индивидуальными программами реабилитации инвалидов (при наличии). При необходимости осуществляется дополнительная поддержка преподавания психологами, социальными работниками, прошедшими подготовку ассистентами.

Предполагается использовать социально-активные и рефлексивные методы обучения, технологии социокультурной реабилитации с целью оказания помощи в установлении полноценных межличностных отношений с другими студентами, создании комфортного психологического климата в студенческой группе. Подбор и разработка учебных материалов производятся с учетом предоставления материала в различных формах: аудиальной, визуальной, с использованием специальных технических средств и информационных систем.

Освоение дисциплины лицами с ОВЗ осуществляется с использованием средств обучения общего и специального назначения (персонального и коллективного использования).

Для студентов с ОВЗ предусматривается доступная форма предоставления заданий оценочных средств, а именно:

- в печатной или электронной форме (для лиц с нарушениями опорно-двигательного аппарата);
- в печатной форме или электронной форме с увеличенным шрифтом и контрастностью (для лиц с нарушениями слуха, речи, зрения);
- методом чтения ассистентом задания вслух (для лиц с нарушениями зрения).

Лабораторные работы выполняются методом вычислительного эксперимента.

Студентам с инвалидностью увеличивается время на подготовку ответов на контрольные вопросы. Для таких студентов предусматривается доступная форма предоставления ответов на задания, а именно:

- письменно на бумаге или набором ответов на компьютере (для лиц с нарушениями слуха, речи);
- выбором ответа из возможных вариантов при тестировании с использованием услуг ассистента (для лиц с нарушениями опорно-двигательного аппарата);
- устно (для лиц с нарушениями зрения, опорно-двигательного аппарата).

При необходимости для обучающихся с инвалидностью процедура оценивания результатов обучения может проводиться в несколько этапов.

## 12. УЧЕБНО-МЕТОДИЧЕСКОЕ И ИНФОРМАЦИОННОЕ ОБЕСПЕЧЕНИЕ ДИСЦИПЛИНЫ

Информационную поддержку освоения дисциплины осуществляет библиотека Института, которая обеспечивает обучающихся основной учебной, учебно-методической и научной литературой, необходимой для организации образовательного процесса по дисциплине. Общий объем многоотраслевого фонда на 01.03.2021 г составляет более 405 000 экз.

Библиотека располагает учебной, учебно-методической и научно-технической литературой в форме печатных и электронных изданий, а также включает официальные, справочно-библиографические, специализированные отечественные и зарубежные периодические и информационные издания. Библиотека обеспечивает доступ к профессиональным базам данных, информационным, справочным и поисковым системам.

Каждый обучающийся обеспечен свободным доступом из любой точки, в которой имеется доступ к сети Интернет и к электронно-библиотечной системе (ЭБС) Института и Университета, которая содержит различные издания по основным изучаемым дисциплинам и сформирована по согласованию с правообладателями учебной и учебно-методической литературы.

Полный перечень электронных информационных ресурсов, используемых в процессе обучения, представлен в основной образовательной программе.

### 12.1. Перечень основной и дополнительной литературы, необходимой для освоения дисциплины

#### а) основная литература

Основная литература	Режим доступа	Обеспеченность
Пейсахов А.М., Кучер А.М, Материаловедение и технология конструкционных материалов.-Сп-б: Издательство Михайлова, 2005.- 416 с.	Библиотека НИ РХТУ	Да
Арзамасов Б.Н., Макарова В.Н., Мухин Г.Г. и др. Материаловедение. - М.: Изд-во МГТУ им. Н.Э. Баумана, 2001.- 648 с.	Библиотека НИ РХТУ	Да
Семенова И.В., Флорианович Г.И., Хорошилов А.В. Коррозия и защита от коррозии/ Под ред. И.В. Семеновой.-М.: ФИЗМАТЛИТ, 2002.-336 с.	Библиотека НИ РХТУ	Да
<a href="#">Семенова И.В., Флорианович Г.И., Хорошилов А.В. «Коррозия и защита от коррозии» / Под ред. И.В. Семеновой – М.: ФИЗМАТЛИТ, 2002. – 336 с.</a>	<a href="http://galvanicrus.ru/files/?corrosion_2002.djvu">http://galvanicrus.ru/files/?corrosion_2002.djvu</a>	
Жук Н.П. Курс теории коррозии и защиты металлов.2-е изд. стереотип. перепеч.с изд.1976г.-М.: ООО М:ООО ТИД «Альянс», 2006.-472 с	Библиотека НИ РХТУ	Да
Жук Н.П.Курс теории коррозии и защиты металлов.2-е изд. стереотип. перепеч.с изд.1976г.-М.: ООО М:ООО ТИД «Альянс», 2006.-472 с	<a href="http://galvanicrus.ru/files/?zhuk_corrosion-76.djvu">http://galvanicrus.ru/files/?zhuk_corrosion-76.djvu</a>	

#### б) дополнительная литература

Дополнительная литература	Режим доступа	Обеспеченность
Евстратова Н.Н., Компанец В.Т., Сухарникова В.А. Материаловедение. - Ростов-на-Дону: Феникс, 2006.-268 с.- (Высшее образование)	Библиотека НИ РХТУ	Да
Медведев Г.И., Жиркова Ю.Н. Сборник тестовых задач по дисциплине Материаловедение.Технология конструкционных материалов: учебное пособие/РХТУ им. Д.И. Менделеева, Новомосковский ин-т, Новомосковск, 2011.- 88 с.	Библиотека НИ РХТУ	Да
Немов В.А., Хоришко Б.А., Иванова О.В. и др.Коррозия и защита металлов: учебное пособие.- Хабаровск: Изд-во Тихоокеан. Гос. Ун-та, 2015.-161 с.	Библиотека НИ РХТУ <a href="http://cp.nirhtu.ru/ssf/s/readFile/folderEntry/45815/4028818d6860c67401687546c19c0030/1548155797000/lastView/%D0%9A%D0%BE%D1%80%D1%80%D0%BE%D0%B7%D0%B8%D1%8F%20%D0%B8%20%D0%B7%D0%B0%D1%89%D0%B8%D1%82%D0%B0%20%D0%BC%D0%B5%D1%82%D0%B0%D0%BB%D0%BB%D0%BE%D0%B2-2015.pdf">http://cp.nirhtu.ru/ssf/s/readFile/folderEntry/45815/4028818d6860c67401687546c19c0030/1548155797000/lastView/%D0%9A%D0%BE%D1%80%D1%80%D0%BE%D0%B7%D0%B8%D1%8F%20%D0%B8%20%D0%B7%D0%B0%D1%89%D0%B8%D1%82%D0%B0%20%D0%BC%D0%B5%D1%82%D0%B0%D0%BB%D0%BB%D0%BE%D0%B2-2015.pdf</a>	Да

### 12.2. Рекомендуемые источники научно-технической информации

Презентации к лекциям

Методические рекомендации по выполнению лабораторных работ.

### 12.3 Информационно-образовательные ресурсы, профессиональные базы данных и информационные справочные системы

При освоении дисциплины студенты должны использовать информационные и информационно-образовательные ресурсы следующих порталов и сайтов:

1. Образовательная платформа «Юрайт»: Договор № 33.02-Л-3.1-6138/2023 от 20.04.2023 г. Срок действия с 20.04.2023 г. по 19.04.2024 г.
2. Электронно-библиотечная система издательства «Лань» Договор № 33.03-Р-3.1-5182/2022 от 26.09.2022г. ИКЗ : 22 1 7707072637 770701001 0054 000 5829 244 Срок действия с 26.09.2022г. по 25.09.2023г. - <https://e.lanbook.com/> (дата обращения: 01.06.2023)
3. Система федеральных образовательных порталов. Система открытого образования. Консалтинговый центр ИОС ОО РФ [Электронный ресурс] – Режим доступа: <http://www.openet.ru> (дата обращения: 11.07.2021).
4. Информационно-коммуникационные технологии в образовании. Система федеральных образовательных порталов [Электронный ресурс] – Режим доступа: <http://www.ict.edu.ru/> (дата обращения: 11.07.2021).
5. Информационная система «Единое окно доступа к образовательным ресурсам». URL: <http://window.edu.ru/> (дата обращения: 11.07.2021).
6. Библиотека НИ РХТУ им. Д.И. Менделеева <https://www.nirhtu.ru/administration/library/elibrary.html> (дата обращения: 11.07.2021).
7. [Электронная библиотека учебных материалов по химии CheemNet](http://www.chem.msu.ru/rus/handbook/redox/welcome.html)
8. [www.chem.msu.ru/rus/handbook/redox/welcome.html](http://www.chem.msu.ru/rus/handbook/redox/welcome.html)
9. [Материаловедение](http://www.materialscience.ru/subjects/materialovedenie/knigi/) <http://www.materialscience.ru/subjects/materialovedenie/knigi/>
10. [Издательство «Наука и Технологии»](http://www.nait.ru/) <http://www.nait.ru/>
11. [Информационный портал «Все о коррозии»](https://www.okorrozii.com/) <https://www.okorrozii.com/>

При реализации образовательного процесса используются следующие средства обеспечения освоения дисциплины:

- компьютерные презентации интерактивных лекций (общее число слайдов - 125);
- банк тестовых заданий для итогового контроля освоения дисциплины (общее число вопросов - 50).
- методические указания для выполнения лабораторных работ.

### 13. МАТЕРИАЛЬНО-ТЕХНИЧЕСКОЕ ОБЕСПЕЧЕНИЕ ДИСЦИПЛИНЫ

В соответствии с учебным планом занятия по дисциплине «**Материаловедение и защита от коррозии**» проводятся в форме аудиторных, лабораторных занятий и самостоятельной работы обучающегося.

Учебные аудитории для проведения занятий лекционного типа, занятий семинарского типа, групповых и индивидуальных консультаций, текущего контроля и промежуточной аттестации, а также помещения для самостоятельной работы обучающихся, оснащенные компьютерной техникой с возможностью подключения к сети «Интернет» и обеспеченные доступом в электронную информационно-образовательную среду Института, помещения для хранения и профилактического обслуживания учебного оборудования

Наименование специальных помещений и помещений для самостоятельной работы	Оснащенность специальных помещений и помещений для самостоятельной работы	Приспособленность помещений для использования инвалидами и лицами с ограниченными возможностями здоровья
Аудитории для проведения занятий лекционного типа, занятий семинарского типа, аудитория 313 учебный корпус №1 (ул.Трудовые резервы, 29).	Комплекты учебной мебели, мультимедийное оборудование, демонстрационные материалы. Переносная презентационная техника (постоянное хранение в ауд. 358	приспособлено
Аудитории для проведения лабораторных и практических занятий, для групповых и индивидуальных консультаций, для текущего контроля и промежуточной аттестации, аудитория 116, корпус 2 (ул. Дружбы, 8.) аудитория 318, корпус 1 (ул.Трудовые резервы, 29).	Лабораторная мебель: столы химические, шкафы вытяжные, тумбы, мойки и др.; лабораторное оборудование и приборы, необходимые для проведения учебного эксперимента: весы: технические и аналит. весы, приборы Б5-49, Б5-50, Б5-43, Б5-46; вольтметры В7 – 16А, В7-18, В7-27; комплексные измерительные прибор Щ-4310, Щ-4313, барометр, насос Камовского, дистиллятор, шкаф сушильный, муфельная печь, экспериментальные установки – аппарат для встряхивания, установка для определения насыпной плотности и плотности утряски порошковых материалов; установка для определения скорости протекания коррозии, коммутаторная установка для протекторной защиты, установка для получения металлических порошковых материалов, установки для нанесения защитных гальванических покрытий, стеклянная и фарфоровая химическая посуда, химические реактивы и др.; Учебно-наглядные пособия: Периодическая таблица Д.И. Менделеева, ряд напряжений металлов, стандартные потенциалы металлов и др.	приспособлено

Помещение для самостоятельной работы, аудитория 413, корпус 1 (ул.Трудовые резервы, 29). аудитория 259 учебный корпус №4 (ул.Дружбы 8).	Комплекты учебной мебели, персональные компьютеры с возможностью подключения к сети «Интернет» и обеспеченные доступом в электронную информационно-образовательную среду	приспособлено 1.Операционная система (MS Windows 7 распространяется под лицензией The Novomoskovsk university (the branch) - EMDEPT - DreamSpark Premium
Помещение для хранения и профилактического обслуживания учебного оборудования	Учебные столы, шкафы, стулья, доска Средства (приборы, стенды), необходимые для проведения профилактического обслуживания учебного оборудования	

### Технические средства обучения, служащие для предоставления учебной информации большой аудитории

Ноутбук с возможностью просмотра видеоматериалов и презентаций, с неограниченным доступом в Интернет, к ЭБС, электронным образовательным и информационным ресурсам, базе данных электронного каталога Института, системе управления учебными курсами Moodle, учебно-методическим материалам.

Проектор Acer P 1265, экран.

#### Программное обеспечение

1 Операционная система MS Windows XP и MS Windows 7.

Лицензия: [TheNovomoskovskuniversity \(thebranch\) - EMDEPT -](http://e5.onthehub.com/WebStore/Welcome.aspx?vsro=8&ws=9f5a10ad-c98b-e011-969d-0030487d8897)

[DreamSparkPremiumhttp://e5.onthehub.com/WebStore/Welcome.aspx?vsro=8&ws=9f5a10ad-c98b-e011-969d-0030487d8897.](http://e5.onthehub.com/WebStore/Welcome.aspx?vsro=8&ws=9f5a10ad-c98b-e011-969d-0030487d8897)

Номер учетной записи e5: 100039214

2 Браузер MozillaFirefox (распространяется под лицензией MozillaPublicLicense 2.0 (MPL))

3 Текстовый редактор LibreOffice Writer. Распространяется под лицензией LGPLv3.

4 Редактор презентаций LibreOffice Impress. Распространяется под лицензией LGPLv3.

5 Архиватор 7zip (распространяется под лицензией GNU LGPL license)

6 AdobeAcrobatReader - ПО [Acrobat Reader DC](#) и мобильное приложение AcrobatReader являются бесплатными и доступны для корпоративного распространения (<https://acrobat.adobe.com/ru/ru/acrobat/pdf-reader/volume-distribution.html>).

Программное обеспечение, обеспечивает возможность просмотра материалов на электронных носителях, доступ к программам MS Office, программе компьютерного тестирования. SanRav.

#### Печатные и электронные образовательные и информационные ресурсы:

Информационно-методические материалы: учебные пособия по дисциплине; раздаточный материал к разделам лекционного курса.

Электронные образовательные ресурсы: электронные презентации к разделам лекционного курса; учебно-методические разработки в электронном виде; справочные материалы в печатном и электронном виде;

#### Учебно-наглядные пособия:

Комплекты плакатов к разделам лекционного курса и к лабораторному практикуму.

### 13.2. Программное обеспечение

1. Операционная система - MS Windows 7, бессрочная лицензия в рамках подписки Azure Dev Tools for Teaching (бывший Microsoft Imagine Premium (бывший DreamSpark - [The Novomoskovsk university \(the branch\) - EMDEPT - DreamSpark Premium](http://e5.onthehub.com/WebStore/Welcome.aspx?vsro=8&ws=9f5a10ad-c98b-e011-969d-0030487d8897) <http://e5.onthehub.com/WebStore/Welcome.aspx?vsro=8&ws=9f5a10ad-c98b-e011-969d-0030487d8897>. Номер учетной записи e5: 100039214))

2. MS Word, MS Excel, MS PowerPoint из пакета MS Office 365A1 распространяется под лицензией в рамках подписки Azure Dev Tools for Teaching (бывший Microsoft Imagine Premium (бывший DreamSpark - [The Novomoskovsk university \(the branch\) - EMDEPT - DreamSpark Premium](http://e5.onthehub.com/WebStore/Welcome.aspx?vsro=8&ws=9f5a10ad-c98b-e011-969d-0030487d8897) <http://e5.onthehub.com/WebStore/Welcome.aspx?vsro=8&ws=9f5a10ad-c98b-e011-969d-0030487d8897>. Номер учетной записи e5: 100039214))

3. Архиватор 7zip (распространяется под лицензией GNU LGPL license)

4. Adobe Acrobat Reader - ПО [Acrobat Reader DC](#) и мобильное приложение Acrobat Reader являются бесплатными и доступны для корпоративного распространения (<https://acrobat.adobe.com/ru/ru/acrobat/pdf-reader/volume-distribution.html>).

5. Браузер Mozilla Firefox (распространяется под лицензией Mozilla Public License 2.0 (MPL))

### 14. ТРЕБОВАНИЯ К ОЦЕНКЕ КАЧЕСТВА ОСВОЕНИЯ ДИСЦИПЛИНЫ

Наименование разделов	Основные показатели оценки	Формы и методы контроля и оценки
Раздел 1 Введение. Общие сведения о строении металлов	<b>Знает:</b> - основные характерные свойства соединений и материалов и методы их определения; - роль материала и его характеристик в обеспечении нормальной	Зачет за контрольную работу

	<p>эксплуатации изделий.</p> <ul style="list-style-type: none"> <li>- аспекты значимости коррозии и защиты металлов</li> </ul> <p><b>Умеет</b></p> <ul style="list-style-type: none"> <li>- ориентироваться в современной литературе по вопросам материаловедения и защите от коррозии;</li> <li>- классифицировать различные типы материалов;</li> <li>- интерпретировать данные литературы по вопросам дисциплины;</li> </ul> <p><b>Владеет:</b></p> <ul style="list-style-type: none"> <li>- базовой терминологией, применяющейся в материаловедении и вопросах защиты от коррозии;</li> <li>- навыками творческого обобщения полученных знаний, конкретного и объективного изложения своих знаний в письменной и устной форме;</li> </ul>	<p>Защита лабораторных работ</p> <p>Итоговое тестирование</p>
<p>Раздел 2</p> <p>Строение металлических сплавов и их свойства.</p>	<p><b>Знает:</b></p> <ul style="list-style-type: none"> <li>- основные характерные свойства соединений и материалов;</li> <li>- основы процесса формирования структуры из жидкого состояния, фазовые и структурные превращения, основы анализа диаграмм состояния двухкомпонентных систем;</li> <li>- физико-химическую сущность явлений, происходящих в материалах в условиях их производства и эксплуатации;</li> <li>- прогнозирование свойств материалов заданного уровня;</li> <li>- концепцию комплексного обеспечения защиты материалов от коррозии.</li> </ul> <p><b>Умеет:</b></p> <ul style="list-style-type: none"> <li>--ориентироваться в современной литературе по вопросам материаловедения и защите от коррозии;</li> <li>- использовать знание свойств химических элементов, соединений и материалов на их основе для решения задач профессиональной деятельности</li> <li>- интерпретировать данные литературы по вопросам дисциплины;</li> </ul> <p><b>Владеет:</b></p> <ul style="list-style-type: none"> <li>- базовой терминологией, применяющейся в материаловедении и вопросах защиты от коррозии;</li> <li>- навыками анализа структуры и фазового состава металлов и сплавов на основе диаграмм состояния сплавов;</li> <li>- навыками творческого обобщения полученных знаний, конкретного и объективного изложения своих знаний в письменной и устной форме;</li> </ul>	<p>Зачет за контрольную работу</p> <p>Защита лабораторных работ</p> <p>Итоговое тестирование</p>
<p>Раздел 3</p> <p>Основные конструкционные материалы</p>	<p><b>Знает:</b></p> <ul style="list-style-type: none"> <li>- основные характерные свойства материалов и соединений;</li> <li>- физико-химическую сущность явлений, происходящих в материалах в условиях их производства и эксплуатации;</li> <li>- способы получения характеристик материалов заданного уровня;</li> <li>- основы выбора материалов, стойких при заданных условиях эксплуатации;</li> </ul> <p><b>Умеет:</b></p> <ul style="list-style-type: none"> <li>- классифицировать конструкционные и функциональные материалы по их обозначению;</li> <li>- устанавливать коррозионные и другие свойства сталей по их составу;</li> <li>- применять знания и информацию о свойствах материалов для решения профессиональных задач;</li> <li>- с учетом характера коррозионного воздействия окружающей среды обоснованно выбирать конструкционные материалы, защитные покрытия и другие приемы и методы защиты от преждевременного разрушения.</li> </ul> <p><b>Владеет:</b></p> <ul style="list-style-type: none"> <li>- методиками подготовки объектов для металлографических и структурных исследований;</li> <li>- навыками анализа в соответствии с методикой их определения некоторых физических, химических, механических свойств,</li> </ul>	<p>Зачет за контрольную работу</p> <p>Защита лабораторных работ</p> <p>Итоговое тестирование</p>

	<p>структуры и фазового состава металлов и сплавов;</p> <ul style="list-style-type: none"> <li>- навыками творческого обобщения полученных знаний, конкретного и объективного изложения своих знаний в письменной и устной форме;</li> <li>- способностью принятия конкретных технических решений по выбору конструкционных и функциональных материалов и методами их антикоррозионной защиты с учетом экологических последствий их применения.</li> </ul>	
<p>Раздел 4 Термическая и химико-термическая обработка металлов и сплавов</p>	<p><b>Знает:</b></p> <ul style="list-style-type: none"> <li>- основные характерные свойства соединений и материалов;</li> <li>- процессы формирования структуры из жидкого состояния, фазовые и структурные превращения,</li> <li>- физико-химическую сущность явлений, происходящих в материалах в условиях их производства и эксплуатации;</li> <li>- способы получения характеристик материалов заданного уровня;</li> </ul> <p><b>Умеет:</b></p> <ul style="list-style-type: none"> <li>- ориентироваться в современной литературе по вопросам материаловедения и защите от коррозии;</li> <li>- применять знание и информацию о свойствах материалов для решения задач профессиональной деятельности</li> <li>- интерпретировать данные литературы по вопросам дисциплины;</li> </ul> <p><b>Владеет:</b></p> <ul style="list-style-type: none"> <li>- методиками подготовки объектов для металлографических и структурных исследований;</li> <li>- навыками анализа структуры и фазового состава металлов и сплавов;</li> <li>- - навыками творческого обобщения полученных знаний, конкретного и объективного изложения своих знаний в письменной и устной форме;</li> <li>- способностью принятия конкретных технических решений по выбору конструкционных и функциональных материалов и методами их антикоррозионной защиты с учетом экологических последствий их применения.</li> </ul>	<p>Зачет за контрольную работу</p> <p>Защита лабораторных работ</p> <p>Итоговое тестирование</p>
<p>Раздел 5 Неметаллические и композиционные материалы</p>	<p><b>Знает:</b></p> <ul style="list-style-type: none"> <li>- основные характерные свойства соединений и материалов;</li> <li>- физико-химическую сущность явлений, происходящих в материалах в условиях их производства и эксплуатации;</li> <li>- основы выбора материалов, стойких при заданных условиях эксплуатации;</li> </ul> <p><b>Умеет:</b></p> <ul style="list-style-type: none"> <li>- ориентироваться в современной литературе по вопросам материаловедения и защите от коррозии;</li> <li>- применять знание и информацию о свойствах материалов для решения задач профессиональной деятельности</li> <li>- интерпретировать данные литературы по вопросам дисциплины;</li> <li>- с учетом характера коррозионного воздействия окружающей среды обоснованно выбирать конструкционные материалы, защитные покрытия и другие приемы и методы защиты от преждевременного разрушения</li> </ul> <p><b>Владеет:</b></p> <ul style="list-style-type: none"> <li>- навыками творческого обобщения полученных знаний, конкретного и объективного изложения своих знаний в письменной и устной форме.;</li> <li>- способностью принятия конкретных технических решений по выбору конструкционных и функциональных материалов и методами их антикоррозионной защиты с учетом экологических последствий их применения.</li> </ul>	<p>Зачет за контрольную работу</p> <p>Защита лабораторных работ</p> <p>Итоговое тестирование</p>
<p>Раздел 6 Основы теории коррозии металлов</p>	<p><b>Знает:</b></p> <ul style="list-style-type: none"> <li>- основные характерные свойства соединений и материалов;</li> <li>- физико-химическую сущность явлений, происходящих в материалах в условиях их производства и эксплуатации;</li> <li>- способы получения характеристик материалов заданного уровня;</li> <li>- основы выбора материалов, стойких при заданных условиях</li> </ul>	<p>Зачет за контрольную работу</p> <p>Защита лабораторных работ</p>

	<p>эксплуатации;</p> <ul style="list-style-type: none"> <li>- концепцию комплексного обеспечения защиты материалов от коррозии, методы контроля коррозии металлоконструкций.</li> </ul> <p><b>Умеет:</b></p> <ul style="list-style-type: none"> <li>- применять знания и информацию о свойствах материалов для решения профессиональных задач;</li> <li>- рассчитывать основные характеристики коррозионного процесса определять виды коррозии</li> <li>- устанавливать коррозионные и другие свойства сталей по их составу;</li> <li>- с учетом характера коррозионного воздействия окружающей среды обоснованно выбирать конструкционные материалы, защитные покрытия и другие приемы и методы защиты от преждевременного разрушения.</li> </ul> <p><b>Владеет:</b></p> <ul style="list-style-type: none"> <li>- методиками подготовки объектов для металлографических и структурных исследований; техникой и методами коррозионно-электрохимических исследований;</li> <li>- способностью анализа результатов коррозионных испытаний для оценки коррозионной стойкости материалов и прогнозирования характеристик коррозионных процессов;</li> <li>- навыками творческого обобщения полученных знаний, конкретного и объективного изложения своих знаний в письменной и устной форме.;</li> <li>- способностью принятия конкретных технических решений по выбору конструкционных и функциональных материалов и методами их антикоррозионной защиты с учетом экологических последствий их применения.</li> </ul>	<p>работ</p> <p>Итоговое тестирование</p>
<p>Раздел 7 Коррозия металлов в природных и промышленных условиях</p>	<p><b>Знает:</b></p> <ul style="list-style-type: none"> <li>- основные характерные свойства соединений и материалов;</li> <li>- физико-химическую сущность явлений, происходящих в материалах в условиях их производства и эксплуатации;</li> <li>- способы получения характеристик материалов заданного уровня;</li> <li>- основы выбора материалов, стойких при заданных условиях эксплуатации;</li> <li>- концепцию комплексного обеспечения защиты материалов от коррозии, методы контроля коррозии металлоконструкций.</li> </ul> <p><b>Умеет:</b></p> <ul style="list-style-type: none"> <li>- применять знания и информацию о свойствах материалов для решения профессиональных задач;</li> <li>- классифицировать конструкционные и функциональные материалы по их обозначению;</li> <li>- устанавливать коррозионные и другие свойства сталей по их составу;</li> <li>- рассчитывать основные характеристики коррозионного процесса определять виды коррозии;</li> <li>- с учетом характера коррозионного воздействия окружающей среды обоснованно выбирать конструкционные материалы, защитные покрытия и другие приемы и методы защиты от преждевременного разрушения.</li> </ul> <p><b>Владеет:</b></p> <ul style="list-style-type: none"> <li>- методиками подготовки объектов для металлографических и структурных исследований; техникой и методами коррозионно-электрохимических исследований;</li> <li>- способностью анализа результатов коррозионных испытаний для оценки коррозионной стойкости материалов и прогнозирования характеристик коррозионных процессов;</li> <li>- навыками творческого обобщения полученных знаний, конкретного и объективного изложения своих знаний в письменной и устной форме.;</li> <li>- способностью принятия конкретных технических решений по выбору конструкционных и функциональных материалов и методами</li> </ul>	<p>Зачет за контрольную работу</p> <p>Защита лабораторных работ</p> <p>Итоговое тестирование</p>



	их антикоррозионной защиты с учетом экологических последствий их применения.	
Раздел 8 Методы защиты металлоконструкций от коррозии	<p><b>Знает:</b></p> <ul style="list-style-type: none"> <li>- основные характерные свойства соединений и материалов;</li> <li>- физико-химическую сущность явлений, происходящих в материалах в условиях их производства и эксплуатации;</li> <li>- способы получения характеристик материалов заданного уровня;</li> <li>- основы выбора материалов, стойких при заданных условиях эксплуатации;</li> <li>- концепцию комплексного обеспечения защиты материалов от коррозии, методы контроля коррозии металлоконструкций.</li> </ul> <p><b>Умеет:</b></p> <ul style="list-style-type: none"> <li>- применять знания и информацию о свойствах материалов для решения профессиональных задач;</li> <li>- классифицировать конструкционные и функциональные материалы по их обозначению; устанавливать коррозионные и другие свойства сталей по их составу;</li> <li>- рассчитывать основные характеристики коррозионного процесса определять виды коррозии; с учетом характера коррозионного воздействия окружающей среды</li> <li>- обоснованно выбирать конструкционные материалы, защитные покрытия и другие приемы и методы защиты от преждевременного разрушения.</li> </ul> <p><b>Владеет:</b></p> <ul style="list-style-type: none"> <li>- методиками подготовки объектов для металлографических и структурных исследований; техникой и методами коррозионно-электрохимических исследований;</li> <li>- способностью анализа результатов коррозионных испытаний для оценки коррозионной стойкости материалов и прогнозирования характеристик коррозионных процессов;</li> <li>- способностью принятия конкретных технических решений по выбору конструкционных и функциональных материалов и методами их антикоррозионной защиты с учетом экологических последствий их применения.</li> </ul>	<p>Зачет за контрольную работу</p> <p>Защита лабораторных работ</p> <p>Итоговое тестирование</p>
Раздел 9 Методы исследования, испытания и контроля металлических материалов и коррозионных процессов	<p><b>Знает:</b></p> <ul style="list-style-type: none"> <li>- физико-химическую сущность явлений, происходящих в материалах в условиях их производства и эксплуатации;</li> <li>- концепцию комплексного обеспечения защиты материалов от коррозии, методы контроля коррозии металлоконструкций.</li> </ul> <p><b>Умеет:</b></p> <ul style="list-style-type: none"> <li>- применять знания и информацию о свойствах материалов для решения профессиональных задач;</li> <li>- устанавливать коррозионные и другие свойства сталей по их составу;</li> <li>- рассчитывать основные характеристики коррозионного процесса определять виды коррозии;</li> <li>- с учетом характера коррозионного воздействия окружающей среды обоснованно выбирать конструкционные материалы, защитные покрытия и другие приемы и методы защиты от преждевременного разрушения.</li> </ul> <p><b>Владеет:</b></p> <ul style="list-style-type: none"> <li>- методиками подготовки объектов для металлографических и структурных исследований;</li> <li>- техникой и методами коррозионно-электрохимических исследований;</li> <li>- способностью анализа результатов коррозионных испытаний для оценки коррозионной стойкости материалов и прогнозирования характеристик коррозионных процессов;</li> <li>- способностью принятия конкретных технических решений по выбору конструкционных и функциональных материалов и методами их антикоррозионной защиты с учетом экологических последствий их применения.</li> </ul>	<p>Зачет за контрольную работу</p> <p>Защита лабораторных работ</p> <p>Итоговое тестирование</p>

**АННОТАЦИЯ**  
**рабочей программы дисциплины**  
**Б.1В.02 Материаловедение и защита от коррозии**

**1. Общая трудоемкость (з.е./ час): 3/108.**

Форма промежуточного контроля: зачет. Дисциплина изучается на 4 курсе в 8 семестре.

**2. Место дисциплины в структуре образовательной программы**

Дисциплина Б1.В.02 «Материаловедение и защита от коррозии» относится к вариативной части блока 1 Дисциплины (модули).

Дисциплина базируется на результатах изучения дисциплин естественнонаучного и профессионального циклов: математики, физики, общей и неорганической химии, органической химии, физической химии; кристаллографии, прикладной механики, общей химической технологии;

**3. Цель и задачи изучения дисциплины**

**Целью дисциплины** является формирование у студентов компетенций, связанных с готовностью использовать знание свойств химических элементов, соединений и материалов на их основе для решения задач профессиональной деятельности способностью обосновывать и принимать технические решения при выборе технологических операций в ходе разработки технологических процессов, учитывать экологические последствия применения конкретных технологий и технических средств

**Задачи дисциплины:**

- дать основные сведения по важнейшим конструкционным и функциональным материалам, их составам, свойствам способам обработки.
- ознакомить с некоторыми методами исследования материалов и определения их свойств
- раскрыть физико-химическую сущность взаимодействия основных конструкционных материалов с окружающей средой, ознакомить с теоретическими основами коррозии и защиты металлов (сплавов), привить навыки анализа, исследования, прогнозирования коррозионных процессов и разработки мероприятий по защите металлоконструкций от коррозии.
- формирование у обучающихся системы знаний по обоснованию и выбору конструкционных материалов и защите их от коррозии в конкретных условиях.

**4. Содержание дисциплины**

№	Название раздела дисциплины	Содержание раздела
1	Введение. Общие сведения о строении металлов	Введение. Роль материала и его характеристик в обеспечении нормальной эксплуатации изделий. Основные понятия о механических, физических, химических, технологических и эксплуатационных характеристиках материалов и методах их определения. Микро- и макроанализ. Фрактография. Понятие о физических методах исследования металлов и сплавов (рентгеноструктурный анализ, дилатометрический анализ и др.). Классификация материалов. Определение термина «коррозия металлов». Аспекты значимости коррозии и защиты металлов. Задачи и структура курса.
2	Строение металлических сплавов и их свойства	Атомно- кристаллическое строение металлов, диффузионные процессы в металле, формирование структуры металлов и сплавов при кристаллизации. Влияние нагрева на структуру и свойства деформированного металла. Строение сплавов. Фазы и структурные составляющие. Критические точки. Типовые диаграммы состояния. Фазовый анализ сплавов: правило концентраций и отрезков. Прогнозирование свойств сплавов: правило Курнакова и Бочвара. Диаграмма состояния «железо-цементит».
3	Основные конструкционные материалы	Стали: классификация и маркировка. Углеродистые стали. Легированные стали. Конструкционные чугуны. Специальные стали и сплавы на железоникелевой и никелевой основе. Цветные конструкционные металлы и сплавы. Специальные цветные сплавы. <b>Основы порошковой металлургии.</b> Способы получения порошков. Конструкционные, инструментальные порошковые материалы, материалы со специальными свойствами. Области применения порошковых материалов.
4	Термическая и химико-термическая обработка металлов и сплавов	Теория термической обработки стали. Отжиг, нормализация, закалка, отпуск. Технология термической обработки. Режимные параметры термической обработки. Термическая обработка цветных сплавов. Химико-термическая обработка сталей и сплавов.
5	Неметаллические и композиционные материалы	<b>Общие сведения о неметаллических материалах. Полимерные материалы. Пластмассы, их составы, свойства. Резиновые материалы. Неорганические материалы. Композиционные материалы.</b> Использование неметаллических

		материалов в химических технологиях.
6	Основы теории коррозии металлов	<p><b>Классификация коррозионных процессов.</b> Оценка скорости коррозии. Качественные и количественные показатели коррозии. Оценка коррозионной стойкости металлов и сплавов. Стандартизация в области коррозии и защиты металлов. Единая система защиты от коррозии и старения (ЕСЗКС)</p> <p><b>Химическая коррозия.</b> Термодинамика и кинетика газовой коррозии. Механизм окисления и законы роста оксидных плёнок. Защитные свойства плёнок. Условие сплошности пленок на металлах. Жаростойкость и жаропрочность металлов и сплавов. Коррозия в неэлектролитах. Влияние внутренних и внешних факторов на скорость химической коррозии.</p> <p><b>Электрохимическая коррозия.</b> Процессы, протекающие на границе металл – электролит. Электродные потенциалы металлов и их измерение. Обратимое взаимодействие: ток обмена, равновесный электродный потенциал, уравнение Нернста. Необратимое взаимодействие. Неравновесный электродный потенциал. Сопряжённые реакции. Электрохимическая коррозия, как неравновесный процесс анодного растворения металла и катодного восстановления окислителя. Коррозионный (стационарный) потенциал.</p> <p><b>Термодинамика электрохимической коррозии.</b> Кинетика электрохимической коррозии. Стадийность электродных процессов. Влияние потенциала на скорость электродных процессов. Явление поляризации и поляризационные кривые. Особенности электрохимической коррозии.</p> <p>Диаграмма коррозии. Контролирующий фактор. Катодные процессы при электрохимической коррозии. Катодные процессы при восстановлении кислорода и ионов.</p>
7	Коррозия металлов в природных и промышленных условиях	<p>Атмосферная коррозия. Механизм атмосферной коррозии, контролирующие факторы. Фазовые и адсорбционные слои влаги. Влияние загрязнений атмосферы, влажности и температуры на скорость атмосферной коррозии.</p> <p>Почвенная коррозия металлов. Морская коррозия металлов.</p> <p>Некоторые случаи газовой коррозии: обезуглероживание стали, водородная коррозия, карбонильная коррозия, сернистая коррозия, коррозия в среде хлора и хлористого водорода.</p>
8	Методы защиты металлоконструкций от коррозии	<p>Применение коррозионностойких конструкционных материалов.</p> <p><b>Защита от коррозии изменением состава среды:</b> удаление агрессивного компонента (создание защитных атмосфер) и введение замедлителей коррозии. Механизм действия ингибиторов. Анодные и катодные ингибиторы. Смешанные ингибиторы. Летучие ингибиторы. Условия и области применения ингибиторов коррозии.</p> <p><b>Защита от коррозии покрытиями.</b> Неметаллические покрытия органического и неорганического происхождения. Консервация металлических изделий. Металлические покрытия. Классификация металлических покрытий по механизму защитного действия (анодные и катодные) и по методам их нанесения (гальванические, термодиффузионные, горячие, металлизационные, плакированные). Области применения металлических покрытий, их коррозионная стойкость и защитная способность. Покрытия, получаемые химической и электрохимической обработкой металлической поверхности (оксидирование, фосфатирование, никелирование и др.).</p> <p><b>Электрохимическая защита от коррозии.</b> Катодная и протекторная защита. Анодная защита (Кислородная защита). Применение электрохимической защиты.</p> <p><b>Рациональное конструирование.</b> Комплекс противокоррозионных мероприятий, как наиболее эффективный и надёжный способ защиты от коррозии.</p> <p><b>Основные подходы к выбору конструкционных материалов и методов их защиты от коррозии в условиях химических производств.</b></p>
9	Методы исследования, испытания и контроля металлических материалов и коррозионных	<p>Классификация, цели, характеристика методов испытания и контроля металлических материалов и коррозионных процессов. Лабораторные методы: электрохимические (метод поляризационных кривых, метод поляризационного сопротивления, потенциометрический метод), аналитические (химические и физико-химические методы), металлографический, гравиметрический, волюмометрический, радиометрический; методы исследования состава и состояния поверхности.</p>

	процессов	Методы испытания коррозионной стойкости и защитной способности гальванических покрытий. Методы контроля коррозионного состояния машин и аппаратов в промышленности. Коррозионный мониторинг.
--	-----------	--

#### 5. Планируемые результаты обучения по дисциплине, обеспечивающие достижение планируемых результатов освоения образовательной программы

Изучение дисциплины направлено на приобретение следующих компетенций и индикаторов их достижения:

#### Профессиональные компетенции и индикаторы их достижения

Код и наименование компетенции	Код и наименование индикаторов достижений компетенций
<p><b>ПК-2</b></p> <p>Способен принимать технические решения при разработке технологических процессов, их проведения в рамках регламентов, выявлять и устранять отклонения, выбирать технические средства для измерения базовых параметров техпроцесса, сырья, продукции с учетом экологических аспектов.</p>	<p><b>ПК-2.2</b></p> <p>Способен обосновывать и принимать технические решения при выборе технологических операций в ходе разработки технологических процессов, учитывать экологические последствия применения конкретных технологий и технических средств.</p>
<p><b>ПК-5</b></p> <p>Способен осуществлять проведение работ по обработке и анализу научно-технической информации и результатов исследований, выполнять эксперименты и оформлять результаты исследований и разработок, готовность осуществлять подготовку документации, проектов планов и программ проведения отдельных этапов работ</p>	<p><b>ПК-5.3</b></p> <p>Готов использовать знание свойств химических элементов, соединений и материалов на их основе для решения задач профессиональной деятельности</p>

#### В результате изучения дисциплины студент бакалавриата должен:

##### *Знать:*

основные характерные свойства соединений и материалов; процессы формирования структуры из жидкого состояния, фазовые и структурные превращения, основы анализа диаграмм состояния двухкомпонентных систем; физико-химическую сущность явлений, происходящих в материалах в условиях их производства и эксплуатации; способы получения характеристик материалов заданного уровня; основы выбора материалов, стойких при заданных условиях эксплуатации; концепцию комплексного обеспечения защиты материалов от коррозии, методы контроля коррозии металлоконструкций.

##### *Уметь:*

применять знания и информацию о свойствах материалов для решения профессиональных задач; классифицировать конструкционные и функциональные материалы по их обозначению; устанавливать коррозионные и другие свойства сталей по их составу; рассчитывать основные характеристики коррозионного процесса определять виды коррозии; с учетом характера коррозионного воздействия окружающей среды

обоснованно выбирать конструкционные материалы, защитные покрытия и другие приемы и методы защиты от преждевременного разрушения.

**Владеть:**

навыками анализа структуры и фазового состава металлов и сплавов; методиками подготовки объектов для металлографических и структурных исследований; техникой и методами коррозионно-электрохимических исследований; способностью анализа результатов коррозионных испытаний для оценки коррозионной стойкости материалов и прогнозирования характеристик коррозионных процессов; способностью принятия конкретных технических решений по выбору конструкционных и функциональных материалов и методами их антикоррозионной защиты с учетом экологических последствий их применения.

**6. Виды учебной работы и их объем**

Вид учебной работы	Объем			в том числе в форме практической подготовки		
	з.е.	акад. ч.	астр. ч.	з.е.	акад. ч.	астр. ч.
<b>Общая трудоемкость дисциплины</b>	<b>3</b>	<b>108</b>	<b>81</b>			
<b>Контактная работа - аудиторные занятия:</b>	<b>0,31</b>	<b>11,2</b>	<b>8,4</b>			
Лекции	0,08	3	2,25			
Лабораторные работы (ЛР)	0,22	8	6			
<b>Самостоятельная работа</b>	<b>2,58</b>	<b>93</b>	<b>69,75</b>			
Кат.	0,01	0,2	0,25			
<b>Контроль</b>	<b>0,11</b>	<b>3,8</b>	<b>2,85</b>			
<b>Форма (ы) контроля:</b>	Зачет					

**Министерство науки и высшего образования Российской Федерации**

**Новомосковский институт (филиал)  
федерального государственного бюджетного образовательного учреждения  
высшего образования  
«Российский химико-технологический университет  
имени Д.И. Менделеева»  
(Новомосковский институт РХТУ им.Д.И.Менделеева)**

**УТВЕРЖДАЮ**

Директор Новомосковского института  
РХТУ им. Д.И. Менделеева

  
В.Д. Первухин  
« 31 »  2023 г.

**Рабочая программа дисциплины**

**Б1.В.03 Моделирование химико-технологических процессов**

**Направление подготовки: 18.03.01 Химическая технология**

**Направленность (профиль): Технология и переработка полимеров**

**Квалификация: бакалавр**

**Форма обучения**

*заочная*

Новомосковск 2023

## 1. ОБЩИЕ ПОЛОЖЕНИЯ

### Нормативные документы, используемые при разработке основной образовательной программы

Нормативную правовую базу разработки рабочей программы дисциплины составляют:

Федеральный закон от 29 декабря 2012 года № 273-ФЗ «Об образовании в Российской Федерации» (с учетом дополнений и изменений);

Федеральный закон от 31.07.2020 г №304-ФЗ «О внесении изменений в Федеральный закон «Об образовании в Российской Федерации» по вопросам воспитания обучающихся»;

«Порядок организации и осуществления образовательной деятельности по образовательным программам высшего образования — программам бакалавриата, программам специалитета, программам магистратуры», утвержденный приказом Министерства образования и науки РФ от 06.04.2021 N 245;

Федеральный государственный образовательный стандарт высшего образования (ФГОС ВО) (ФГОС-3++) по направлению подготовки 18.03.01 Химическая технология, утвержденного приказом Министерства образования и науки Российской Федерации от 9 августа 2021 г. № 730 (Зарегистрировано в Минюсте России 3 сентября 2021 г. N 64887);

Положение о практической подготовке обучающихся, утвержденное приказом Министерства науки и высшего образования Российской Федерации и Министерства просвещения Российской Федерации от 5 августа 2020 г. N 885/390 (зарегистрирован Министерством юстиции Российской Федерации 11 сентября 2020 г., регистрационный N 59778);

Методическими рекомендациями по организации образовательного процесса для обучения инвалидов и лиц с ограниченными возможностями здоровья в образовательных организациях высшего образования, в том числе оснащенности образовательного процесса (утверждены заместителем Министра образования и науки РФ А.А. Климовым от 08.04.2014 № АК-44/05вн)

Устав ФГБОУ ВО РХТУ им. Д.И. Менделеева;

Положение о Новомосковском институте (филиале) РХТУ им. Д.И. Менделеева.

Локальные нормативные акты Новомосковского института (филиала) РХТУ им. Д.И. Менделеева.

Положение о порядке организации и осуществления образовательной деятельности по образовательным программам высшего образования – программам бакалавриата, программам специалитета, программам магистратуры в НИ РХТУ им. Д.И. Менделеева, принятым решением Ученого совета НИ РХТУ им. Д.И. Менделеева от 30.10.2019;

Положения об электронной информационно-образовательной среде Новомосковского института (филиала) федерального государственного бюджетного образовательного учреждения высшего образования «Российский химико-технологический университет имени Д.И. Менделеева»

Основная профессиональная образовательная программа (далее – Программа, ОПОП) составлена в соответствии с требованиями Федерального государственного образовательного стандарта высшего образования (уровень бакалавриата) по направлению подготовки 15.03.04 Автоматизация технологических процессов и производств, утвержденного приказом Министерства образования и науки Российской Федерации от 5 августа 2020 г. N 885/390 (зарегистрирован Министерством юстиции Российской Федерации 11 сентября 2020 г., регистрационный N 59778) (ФГОС ВО), рекомендациями Учебно-методической комиссии НИ РХТУ им. Д.И. Менделеева и накопленным опытом преподавания дисциплины кафедрой *Автоматизации производственных процессов* НИ РХТУ им. Д.И. Менделеева (далее – Институт). Программа рассчитана на изучение дисциплины в течение 1 семестра.

Контроль успеваемости студентов ведется по принятой в Институте системе.

Рабочая программа дисциплины может быть реализована с применением электронного обучения и дистанционных образовательных технологий полностью или частично.

## 2. ЦЕЛЬ И ЗАДАЧИ ОСВОЕНИЯ УЧЕБНОЙ ДИСЦИПЛИНЫ

Целью освоения дисциплины является формирование следующих компетенций:

- готовностью применять аналитические и численные методы решений поставленных задач, использовать современные информационные технологии, проводить обработку информации с использованием прикладных программных средств сферы профессиональной деятельности, использовать сетевые компьютерные технологии и базы данных в своей профессиональной области, пакеты прикладных программ для расчета технологических параметров оборудования

- способностью планировать и проводить физические и химические эксперименты, проводить обработку их результатов и оценивать погрешности, выдвигать гипотезы и устанавливать границы их применения, применять методы математического анализа и моделирования, теоретического и экспериментального исследования.

Задачами преподавания дисциплины являются:

- ознакомление студентов с математическими моделями объектов химической технологии;
- изучение методов решения различных задач с применением алгоритмизации и программирования, а также методов моделирования и оптимизации объектов химической технологии на ЭВМ;
- продемонстрировать применение изученных методов к конкретным задачам.

## 3. МЕСТО ДИСЦИПЛИНЫ В СТРУКТУРЕ ОПОП

Дисциплина **Б1.В.03 Моделирование химико-технологических процессов** относится к Вариативной части блока I Дисциплины (модули).

Дисциплина базируется на дисциплинах (модулях): «Математика», «Основы информационных технологий», «Профильное программное обеспечение для решения задач профессиональной деятельности» Знания и навыки, полученные при изучении дисциплины «Моделирование химико-технологических процессов», используются студентами при выполнении курсовых и выпускной квалификационной работы.

## 4. ТРЕБОВАНИЯ К РЕЗУЛЬТАТАМ ОСВОЕНИЯ ДИСЦИПЛИНЫ

Изучение дисциплины направлено на приобретение следующих **компетенций и индикаторов их достижения**:

Задача профессиональной деятельности	Код и наименование ПК	Код и наименование индикатора достижения ОПК
Решение прикладных и технологических задач с использованием средств автоматизации и компьютерных технологий	<b>ПК-4</b> Готов применять цифровые информационные технологии для решения технологических задач в профессиональной области деятельности	<b>ПК-4.2</b> Использует сетевые компьютерные технологии для получения информации в сфере своей профессиональной деятельности.
Осуществление научно-исследовательской деятельности по решению прикладных задач химической технологии	<b>ПК-5</b> Способен осуществлять проведение работ по обработке и анализу научно-технической информации и результатов исследований, выполнять эксперименты и оформлять результаты исследований и разработок, готовность осуществлять подготовку документации, проектов планов и программ проведения отдельных этапов работ	<b>ПК-5.1</b> Способен планировать и проводить физические и химические эксперименты, проводить обработку их результатов и оценивать погрешности, выдвигать гипотезы и устанавливать границы их применения, применять методы математического анализа и



**В результате изучения дисциплины студент бакалавриата должен:**

**Знать:**

– основы дифференциального интегрального исчисления функций одной и нескольких переменных, аналитической геометрии и линейной алгебры, векторного и гармонического анализа, теории обыкновенных дифференциальных уравнений, интегральных преобразований, основы численных методов, элементы теории функций комплексной переменной, элементы теории вероятностей и математической статистики в объеме, достаточном для изучения естественнонаучных дисциплин на современном научном уровне

**Уметь:**

– использовать математический аппарат и информационные технологии при изучении естественнонаучных дисциплин

**Владеть:**

– методами дифференцирования, интегрирования функций, основными аналитическими и численными методами решения алгебраических и дифференциальных уравнений и их систем

**5. ОБЪЕМ ДИСЦИПЛИНЫ И ВИДЫ ОБРАЗОВАТЕЛЬНОГО ПРОЦЕССА**

Общая трудоемкость (з.е./ час): 2/72. Форма промежуточного контроля: зачёт. Дисциплина изучается на 4 курсе в 8 семестре.

Вид учебной работы	Объем	
	з.е.	акад. ч.
<b>Общая трудоемкость дисциплины</b>	<b>3</b>	<b>72</b>
<b>Контактная работа - аудиторные занятия:</b>	<b>0,167</b>	<b>6</b>
Лекции	<b>0,111</b>	4
Практические занятия (ПЗ)	<b>0,056</b>	2
Лабораторные работы (ЛР)	-	-
<b>Самостоятельная работа</b>	<b>1,722</b>	<b>62</b>
Самостоятельное изучение разделов дисциплины	<b>0,833</b>	30
Подготовка к лабораторным работам (ЛР)	<b>0,889</b>	32
Подготовка к практическим занятиям (ПЗ)		
<b>Форма (ы) контроля: зачёт</b>		
<b>Контактная работа - промежуточная аттестация</b>	<b>0,01</b>	<b>0,2</b>
Контроль	0,106	3,8

## 6. СОДЕРЖАНИЕ ДИСЦИПЛИНЫ

### 6.1. Разделы дисциплины и виды занятий

№ п/п	Раздел дисциплины	ак. часов								
		Всего	в т.ч. в форме практ. подг.	Лекции	в т.ч. в форме практ. подг.	Прак. зан.	в т.ч. в форме практ. подг.	Лаб. работы	в т.ч. в форме практ. подг.	Сам. работа
1.	<b>Раздел 1.</b> Моделирование кинетики химических реакций	7		0,5		0,5				6
2.	<b>Раздел 2.</b> Оптимизация теплообменных процессов на ЭВМ Моделирование теплообменных процессов на ЭВМ	7		0,5		0,5				6
3.	<b>Раздел 3.</b> Оптимальное проектирование трубопроводов Уравнения математической модели	11		0,5		0,5				10
4.	<b>Раздел 4.</b> Устойчивость химических реакторов	11		0,5		0,5				10
5.	<b>Раздел 5.</b> Постановка задачи анализа ХТС и методы ее решения Общая методика решения	10,5		0,5						10
6.	<b>Раздел 6.</b> Постановка задачи расчета замкнутой ХТС. Системный подход при моделировании ХТС	10,5		0,5						10
7.	<b>Раздел 7.</b> Методы математической статистики для обработки результатов активных и пассивных экспериментов	11		1						10

	Контроль	3,65								
	Контактная работа - промежуточная аттестация	0,35								
	<b>ИТОГО</b>	<b>72</b>	<b>0</b>	<b>4</b>	<b>0</b>	<b>2</b>	<b>0</b>	<b>0</b>	<b>0</b>	<b>62</b>

## 6.2. Содержание разделов дисциплины

### Раздел 1. Моделирование кинетики химических реакций

Общая постановка задачи оптимизации ХТС. Критерии оптимизации ХТП и ХТС. Минимизация критерия приведённых затрат. Константы химических реакций. Закон Аррениуса. Расчёт параметров кинетических уравнений. Особенности метода расчёта. Понятия химической кинетики, составление систем дифференциальных уравнений кинетики сложных химических реакций. Моделирование систем обыкновенных дифференциальных уравнений кинетики сложных химических реакций.

### Раздел 2. Оптимизация теплообменных процессов на ЭВМ Моделирование теплообменных процессов на ЭВМ

Критерии оптимизации теплообменных аппаратов. Поверхность теплообмена, коэффициенты теплоотдачи, теплообмена, теплопередачи. Расчёт параметров теплообменных аппаратов на ЭВМ. Решение системы нелинейных уравнений математической модели аппарата на ЭВМ. Моделирование температурной кинетики теплообменного аппарата на ЭВМ.

### Раздел 3. Оптимальное проектирование трубопроводов Уравнения математической модели

Расчёт простого трубопровода. Расчёт сложной трубопроводной сети. Проектирование трубопроводной сети по минимуму критерия приведённых затрат.

### Раздел 4. Устойчивость химических реакторов Учет надежности сложных систем при оптимизации

Методика расчёта устойчивости химического реактора. Графическая интерпретация устойчивости реактора. Устойчивость системы химический реактор – теплообменник.

### Раздел 5. Постановка задачи анализа ХТС и методы ее решения Общая методика решения структурного анализа ХТС

Анализ структуры ХТС. Методики определения последовательности расчёта сложной ХТС. Теория графов. Декомпозиционный и интегральный методы расчёта сложной ХТС.

### Раздел 6. Постановка задачи расчета замкнутой ХТС. Системный подход при моделировании ХТС

ХТС с обратными связями по материальным и тепловым потокам. Особенности составления математических моделей. Моделирование сложной ХТС на ЭВМ. Использование системного подхода при моделировании ХТС на ЭВМ.

### Раздел 7. Методы математической статистики для обработки

Обработка экспериментальных данных - аппроксимация функции нескольких переменных

### Раздел 7. Методы математической статистики для обработки

Обработка экспериментальных данных - аппроксимация функции нескольких переменных

## 7. СООТВЕТСТВИЕ СОДЕРЖАНИЯ ТРЕБОВАНИЯМ К РЕЗУЛЬТАТАМ ОСВОЕНИЯ ДИСЦИПЛИНЫ

В результате освоения дисциплины студент должен:	Раздел 1	Раздел 2	Раздел 3	Раздел 4	Раздел 5	Раздел 6	Раздел 7
<b>Знать:</b>							
– основы дифференциального интегрального исчисления функций одной и нескольких переменных, аналитической геометрии и линейной алгебры, векторного и гармонического анализа, теории обыкновенных дифференциальных уравнений, интегральных преобразований, основы численных методов, элементы теории функций комплексной переменной, элементы теории вероятностей и математической статистики в объеме, достаточном для изучения естественнонаучных дисциплин на	+	+	+	+	+	+	+
<b>Уметь:</b>							
– использовать математический аппарат и информационные технологии при изучении естественнонаучных дисциплин	+	+	+	+	+	+	+
<b>Владеть:</b>							

– методами дифференцирования, интегрирования функций, основными аналитическими и численными методами решения алгебраических и дифференциальных уравнений и их систем	+	+	+	+	+	+	+
– дифференциальных уравнений и их систем							

В результате освоения дисциплины студент должен овладеть следующими компетенциями и индикаторами их достижения:

Универсальные компетенции (УК) и индикаторы их достижения

	Код и наименование ПК	Код и наименование индикатора достижения ПК	Раздел 1	Раздел 2	Раздел 3	Раздел 4	Раздел 5	Раздел 6	Раздел 7
1	<b>ПК-4</b> Готов применять цифровые информационные технологии для решения технологических задач в профессиональной области. деятельности	<b>ПК-4.2</b> Использует сетевые компьютерные технологии для получения информации в сфере своей профессиональной деятельности.	+	+	+	+	+	+	+
	<b>ПК-5</b> Способен осуществлять проведение работ по обработке и анализу научно-технической информации и результатов исследований, выполнять эксперименты и оформлять результаты исследований и разработок, готовность осуществлять подготовку документации, проектов планов и программ проведения отдельных этапов работ	<b>ПК-5.1</b> Способен планировать и проводить физические и химические эксперименты, проводить обработку их результатов и оценивать погрешности, выдвигать гипотезы и устанавливать границы их применения, применять методы математического анализа и моделирования, теоретического и экспериментального исследования.	+	+	+	+	+	+	+

## 8. ПРАКТИЧЕСКИЕ И ЛАБОРАТОРНЫЕ ЗАНЯТИЯ

### 8.1. Практические занятия

Практические занятия и разделы, которые они охватывают

№ п/п	№ раздела дисциплины	Наименование лабораторных работ	Часы
1	Раздел 1	Моделирование кинетики сложных химических реакций	0,5
2	Раздел 2	Моделирование теплообменных	
3	Раздел 5	Моделирование химических реакторов	0,5
4	Раздел 6	Анализ структуры и расчёт ХТС с помощью теории графов	0,5

### 8.2. Лабораторные занятия

Не предусмотрены

## 9. САМОСТОЯТЕЛЬНАЯ РАБОТА

Самостоятельная работа проводится с целью освоения знаний и умений по дисциплине и предусматривает:

- ознакомление и проработку рекомендованной литературы, работу с электронно-библиотечными системами;
- выполнение индивидуальных заданий;
- участие в семинарах, конференциях, проводимых в Институте по тематике дисциплины;
- подготовку к выполнению контрольных работ по материалу лекционного курса;
- подготовку к сдаче *зачёта* по дисциплине.

Планирование времени на самостоятельную работу, необходимого на изучение дисциплины, студентам надо осуществлять на весь период изучения, предусматривая при этом регулярное повторение пройденного материала. Материал, законспектированный на лекциях, необходимо регулярно дополнять сведениями из литературных источников, представленных в рабочей программе. При работе с указанными источниками рекомендуется составлять краткий конспект материала, с обязательным фиксированием библиографических данных источника.

## **10. ОЦЕНОЧНЫЕ МАТЕРИАЛЫ**

Оценочные материалы представлены в виде отдельного документа – Фонда оценочных средств, являющегося неотъемлемой частью рабочей программы дисциплины.

## **11. МЕТОДИЧЕСКИЕ УКАЗАНИЯ ПО ОСВОЕНИЮ ДИСЦИПЛИНЫ**

Организация образовательного процесса регламентируется учебным планом и расписанием учебных занятий. Язык обучения (преподавания) – русский. Для всех видов аудиторных занятий «час» устанавливается продолжительностью 45 минут. Зачетная единица составляет 27 астрономических часов или 36 академических час. Через каждые 45 мин контактной работы делается перерыв продолжительностью 5 мин, а после двух час контактной работы делается перерыв продолжительностью 10 мин.

Сетевая форма реализации программы дисциплины не используется.

Обучающийся имеет право на зачет результатов обучения по дисциплине, если она освоена им при получении среднего профессионального образования и (или) высшего образования, а также дополнительного образования (при наличии) (далее - зачет результатов обучения). Зачтенные результаты обучения учитываются в качестве результатов промежуточной аттестации в установленном в Институте порядке.

### **11.1. Образовательные технологии**

Образовательный процесс при освоении дисциплины основывается на использовании традиционных, инновационных и информационных образовательных технологий. Возможна реализация ОПОП с применением электронного обучения и дистанционных образовательных технологий. Традиционные образовательные технологии представлены лекциями и семинарскими (практическими) занятиями. Инновационные образовательные технологии используются в виде применения активных и интерактивных форм проведения занятий. Информационные образовательные технологии реализуются путем активизации самостоятельной работы студентов в информационной образовательной среде. При проведении учебных занятий обеспечивается развитие у обучающихся навыков командной работы, межличностной коммуникации, принятия решений, лидерских качеств (включая проведение интерактивных лекций, групповых дискуссий, ролевых игр, тренингов, анализ ситуаций и имитационных моделей, преподавание дисциплин (модулей) в форме курсов, составленных на основе результатов научных исследований, проводимых организацией, в том числе с учетом региональных особенностей профессиональной деятельности выпускников и потребностей работодателей).

### **11.2. Лекции**

Лекционный курс предполагает систематизированное изложение основных вопросов содержания дисциплины.

На первой лекции лектор обязан предупредить студентов, применительно к какому базовому учебнику (учебникам, учебным пособиям) будет прочитан курс.

Лекционный курс обеспечивает более глубокое понимание учебных вопросов при значительно меньшей затрате времени, чем это требуется среднестатистическому студенту на самостоятельное изучение материала.

### **11.3. Занятия семинарского типа**

Семинарские (практические) занятия не предусмотрены.

### **11.4. Лабораторные работы**

Лабораторный практикум начинается с ознакомления с техникой безопасности.

По каждой лабораторной работе студент оформляет письменный отчет. Текущий контроль на лабораторных работах проводится в виде устных опросов – «защита» по итогам лабораторных работ. Оценивается ход лабораторных работ, достигнутые результаты, качество оформления отчета, своевременность сдачи.

### 11.5. Самостоятельная работа студента

Для успешного усвоения дисциплины необходимо не только посещать аудиторные занятия, но и вести активную самостоятельную работу. При самостоятельной проработке курса обучающиеся должны:

- повторить законспектированный на лекционном занятии материал и дополнить его с учетом рекомендованной по данной теме литературы;
- изучить рекомендованную основную и дополнительную литературу, составлять тезисы, аннотации и конспекты наиболее важных моментов;
- самостоятельно выполнить индивидуальные задания;
- использовать для самопроверки материала оценочные средства.

Индивидуальное задание оценивается по следующим критериям:

- правильность выполнения задания;
- аккуратность в оформлении работы;
- использование специальной литературы;
- своевременная сдача выполненного задания (указывается преподавателем).

### 11.6. Методические рекомендации для преподавателей

#### Основные принципы обучения

1. Цель обучения – развить мышление, выработать мировоззрение; познакомить с идеями и методами науки; научить применять принципы и законы для решения простых и нестандартных задач профессиональной деятельности.

2. Обучение должно органически сочетаться с воспитанием. Нужно развивать в студентах волевые качества и трудолюбие. Ненавязчиво, к месту прививать элементы культуры поведения. В частности, преподаватель должен личным примером воспитывать в студентах пунктуальность и уважение к чужому времени. Недопустимо преподавание односеместровой учебной дисциплины превращать в многосеместровое. Возникшая академическая задолженность должна быть ликвидирована в период следующего семестра до начала зачетной недели.

3. Обучение должно быть не пассивным (сообщим студентам некоторый объем информации, расскажем, как решаются те или иные задачи), а активным. Нужно строить обучение так, чтобы в овладении материалом основную роль играла память логическая, а не формальная. Запоминание должно достигаться через глубокое понимание.

4. Одно из важнейших условий успешного обучения – умение организовать работу студентов.

5. Отношение преподавателя к студентам должно носить характер доброжелательной требовательности. Для стимулирования работы студентов нужно использовать поощрение, одобрение, похвалу, но не порицание (порицание может применяться лишь как исключение). Преподаватель должен быть для студентов доступным.

6. Необходим регулярный контроль работы студентов. Правильно поставленный, он помогает им организовать систематические занятия, а преподавателю достичь высоких результатов в обучении.

7. Важнейшей задачей преподавателей, ведущих занятия по дисциплине, является выработка у студентов осознания необходимости и полезности знания дисциплины как теоретической и практической основы для изучения профильных дисциплин.

8. С целью более эффективного усвоения студентами материала данной дисциплины рекомендуется при проведении лекционных, практических и лабораторных занятий использовать современные технические средства обучения, а именно презентации лекций, наглядные пособия в виде схем приборов, деталей и конструкций приборов, компьютерное тестирование.

9. Для более глубокого изучения предмета и подготовки ряда вопросов (тем) для самостоятельного изучения по разделам дисциплины преподаватель предоставляет студентам необходимую информацию о использовании учебно-методического обеспечения: учебниках, учебных пособиях, сборниках примеров и задач и описание лабораторных работ, наличии Интернет-ресурсов.

При текущем контроле рекомендуется использовать компьютерное или бланковое тестирование, контрольные коллоквиумы или контрольные работы.

Контрольное (итоговое) тестирование включает в себя задания по всем темам раздела рабочей программы дисциплины.

10. Цель лекции – формирование у студентов ориентировочной основы для последующего усвоения материала методом самостоятельной работы. Содержание лекции должно отвечать следующим дидактическим требованиям:

- изложение материала от простого к сложному, от известного к неизвестному;
- логичность, четкость и ясность в изложении материала;
- возможность проблемного изложения, дискуссии, диалога с целью активизации деятельности студентов;
- опора смысловой части лекции на подлинные факты, события, явления, статистические данные;
- тесная связь теоретических положений и выводов с практикой и будущей профессиональной деятельностью студентов.

Преподаватель, читающий лекционные курсы, должен знать существующие в педагогической практике варианты лекций, их дидактические и воспитывающие возможности, а также их место в структуре процесса обучения.

11. При проведении аттестации студентов важно всегда помнить, что систематичность, объективность, аргументированность – главные принципы, на которых основаны контроль и оценка знаний студентов. Знание критериев оценки знаний обязательно для преподавателя и студента.

#### Организация лабораторного практикума

Все студенты перед началом работы в лаборатории проходят инструктаж по технике безопасности. Каждый

студент в специальном журнале ставит свою подпись о том, что он прослушал инструктаж по технике безопасности работы в лаборатории и обязуется выполнять все пункты инструкции по технике безопасности.

1. Студенты не допускаются к работе в лаборатории в верхней одежде.
  2. Студент допускается к выполнению работы только после «допуска», т.е. проверки преподавателем готовности студента.
  3. Студентам, пропустившим занятия по уважительным причинам (имеется допуск из деканата), предоставляется возможность ее выполнения во время указанное ведущим преподавателем. Студенты, нуждающиеся в дополнительной подготовке, могут воспользоваться услугами Центра дополнительного образования и профессиональной подготовки.
  4. В течение одного занятия, как правило, допускается выполнение не более одной лабораторной работы.
  5. Не допускается совместная работа 2-х и большего числа студентов за одним компьютером.
6. Журнал преподавателя хранится в преподавательской. Правила ведения журнала преподавателя.
1. В графе журнала учета выполненных студентами лабораторных работ делается отметка о выполнении. Если работа «защищена», делается отметка о защите с указанием даты.
  2. В случае отсутствия студента на лабораторном занятии в журнале учета выполненных студентами лабораторных работ пишется «нб».
  3. Около работы, пропущенной по уважительной причине (допуск из деканата), пишется «ув».

Правила работы преподавателей в лаборатории в зачетную неделю

1. К выполнению работ допускаются студенты, которым лектор или ведущий преподаватель предоставил допуск.
  2. Дежурный преподаватель делает отметку о выполнении лабораторной работы в журнале студента и в журнале учета выполненных студентами лабораторных работ.
- С согласия ведущего преподавателя студент может защитить работу дежурному преподавателю, проводившему занятия. Студент, не успевший выполнить работу на занятии, приглашается для ее выполнения повторно.
3. Лабораторные работы, выполненные в течение семестра, принимает тот преподаватель, который проводил занятия с группой в течение семестра. В случае отсутствия по уважительной причине этого преподавателя на зачетной неделе, зачет по лаборатории принимает лектор. При отсутствии лектора – зав. кафедрой.
  4. Во время проведения лабораторных работ учебно-вспомогательный персонал лаборатории работает под руководством ведущих занятий преподавателей и зав. лабораториями.

## **11.7. Методические указания для студентов**

### **По подготовке к лекционным занятиям**

Изучение дисциплины требует систематического и последовательного накопления теоретических знаний, следовательно, пропуски отдельных тем не позволяют глубоко освоить предмет. Студентам необходимо:

1. перед каждой лекцией просматривать рабочую программу дисциплины;
2. перед следующей лекцией необходимо просмотреть по конспекту материал предыдущей.

При затруднениях в восприятии материала следует обратиться к основным литературным источникам. Если разобраться в материале не удалось, необходимо обратиться к лектору или к преподавателю на практических занятиях.

### **По самостоятельному выполнению индивидуальных заданий**

Усвоение материала дисциплины во многом зависит от осмысленного выполнения домашнего задания.

При решении задач целесообразно руководствоваться следующими правилами.

1. Прежде всего, нужно хорошо вникнуть в условие задачи, записать кратко ее условие.
2. Если позволяет характер задачи, обязательно сделайте рисунок, поясняющий ее сущность.
3. За редкими исключениями, каждая задача должна быть сначала решена в общем виде (т.е. в буквенных обозначениях, а не в числах), причем искомая величина должна быть выражена через заданные величины.
4. Получив решение в общем виде, нужно проверить, правильную ли оно имеет размерность.
5. Если это возможно, исследовать поведение решения в предельных случаях.
6. В тех случаях, когда в процессе нахождения искомых величин приходится решать систему нескольких громоздких уравнений, целесообразно сначала подставить в эти уравнения числовые значения коэффициентов и лишь затем определять значения искомых величин.
7. При подстановке в уравнение числовых значений обозначенных величин, обратите внимание на то, чтобы все эти значения были в одной и той же системе единиц. Чтобы облегчить определение порядка вычисляемой величины, полезно представить исходные величины в виде чисел, близких к единице, умноженных на 10 в соответствующей степени

(например, вместо 24 700 подставить  $2,47 \cdot 10^4$ , вместо 0,00086 – число  $0,86 \cdot 10^{-3}$  и т. д.).

8. Получив числовой ответ, нужно оценить его правдоподобность. Такая оценка может в ряде случаев обнаружить ошибочность полученного результата.

Решение задач принесет наибольшую пользу только в том случае, если обучающийся решает задачи самостоятельно. Решить задачу без помощи, без подсказки часто бывает нелегко и не всегда удается. Но даже не увенчавшиеся успехом попытки найти решение, если они предпринимались достаточно настойчиво, приносят ощутимую пользу, так как развивают мышление и укрепляют волю. Решение задач ни в коем случае не следует откладывать на последний вечер перед занятиями, как, к сожалению, нередко поступают студенты. В этом случае более сложные и притом наиболее содержательные и полезные задачи заведомо не могут быть решены. В рекомендуемых учебниках и сборниках задач, в разделе, в котором помещены задачи для решения, имеются примеры (рассмотренные задачи). Поэтому толчком к решению данной задачи может послужить ознакомление с несколькими решенными задачами.

#### **По подготовке к лабораторному практикуму**

1. Освоение студентом лабораторного практикума – необходимая составная часть работы студента при освоении курса РРС.

2. Каждый студент перед началом семестра получает полный комплект литературы - набор учебных пособий, в которых помещены описания лабораторных работ. Инструкции по лабораторным работам, отсутствующим в учебных пособиях, имеются в читальном зале библиотеке и в соответствующей лаборатории на кафедре и каждый студент может получить ее во временное пользование. Описание каждой лабораторной работы содержит достаточно проработанное теоретическое введение, основные расчетные формулы и формулы расчета погрешности, подробное описание лабораторной установки, сценарий проведения лабораторной работы, виды таблиц, для внесения в них результатов измерений, контрольные вопросы, дающие студенту возможность осуществить самоконтроль уровня своей подготовки к работе.

3. Студентам, пропустившим занятия по уважительным причинам (имеется допуск из деканата), предоставляется возможность ее выполнения во время указанное ведущим преподавателем. Студентам, пропустившим занятия по неуважительным причинам, предоставляется возможность ее выполнения в зачетную неделю на «дублерском» занятии во время, указанное ведущим преподавателем.

4. В течение одного занятия допускается выполнение не более одной лабораторной работы.

5. Не допускается совместная работа 2-х и большего числа студентов за одной установкой, если это не предусмотрено методическими указаниями к выполнению данной работы.

6. На титульном листе лабораторного журнала должны быть указаны фамилия и инициалы студента, код учебной группы.

#### **По работе с литературой**

В рабочей программе дисциплины представлен список основной и дополнительной литературы – это учебники, учебно-методические пособия или указания. Дополнительная литература – учебники, монографии, сборники научных трудов, журнальные и газетные статьи, различные справочники, энциклопедии, Интернет-ресурсы.

Любая форма самостоятельной работы студента (подготовка к семинарскому занятию, докладу и т.п.) начинается с изучения соответствующей литературы как в библиотеке / электронно-библиотечной системе, так и дома. Изучение указанных источников расширяет границы понимания предмета дисциплины.

При работе с литературой выделяются следующие виды записей. Конспект – краткая схематическая запись основного содержания научной работы. Целью является не переписывание произведения, а выявление его логики, системы доказательств, основных выводов. Хороший конспект должен сочетать полноту изложения с краткостью. Цитата – точное воспроизведение текста. Заключается в кавычки. Точно указывается страница источника. Тезисы – концентрированное изложение основных положений прочитанного материала. Аннотация – очень краткое изложение содержания прочитанной работы. Резюме – наиболее общие выводы и положения работы, ее концептуальные итоги.

### **11.8. Особенности организации образовательного процесса для инвалидов и лиц с ограниченными возможностями здоровья**

Профессорско-преподавательский состав знакомится с психолого-физиологическими особенностями обучающихся инвалидов и лиц с ограниченными возможностями здоровья, индивидуальными программами реабилитации инвалидов (при наличии). При необходимости осуществляется дополнительная поддержка преподавания психологами, социальными работниками, прошедшими подготовку ассистентами.

Предполагается использовать социально-активные и рефлексивные методы обучения, технологии социокультурной реабилитации с целью оказания помощи в установлении полноценных межличностных отношений с другими студентами, создании комфортного психологического климата в студенческой группе. Подбор и разработка учебных материалов производятся с учетом предоставления материала в различных формах: аудиальной, визуальной, с использованием специальных технических средств и информационных систем.



Освоение дисциплины лицами с ОВЗ осуществляется с использованием средств обучения общего и специального назначения (персонального и коллективного использования).

Для студентов с ОВЗ предусматривается доступная форма предоставления заданий оценочных средств, а именно:

- в печатной или электронной форме (для лиц с нарушениями опорно-двигательного аппарата);
- в печатной форме или электронной форме с увеличенным шрифтом и контрастностью (для лиц с нарушениями слуха, речи, зрения);
- методом чтения ассистентом задания вслух (для лиц с нарушениями зрения).

Лабораторные работы выполняются методом вычислительного эксперимента.

Студентам с инвалидностью увеличивается время на подготовку ответов на контрольные вопросы. Для таких студентов предусматривается доступная форма предоставления ответов на задания, а именно:

- письменно на бумаге или набором ответов на компьютере (для лиц с нарушениями слуха, речи);
- выбором ответа из возможных вариантов при тестировании с использованием услуг ассистента (для лиц с нарушениями опорно-двигательного аппарата);
- устно (для лиц с нарушениями зрения, опорно-двигательного аппарата).

При необходимости для обучающихся с инвалидностью процедура оценивания результатов обучения может проводиться в несколько этапов.

## 12. УЧЕБНО-МЕТОДИЧЕСКОЕ И ИНФОРМАЦИОННОЕ ОБЕСПЕЧЕНИЕ ДИСЦИПЛИНЫ

Информационную поддержку освоения дисциплины осуществляет библиотека Института, которая обеспечивает обучающихся основной учебной, учебно-методической и научной литературой, необходимой для организации образовательного процесса по дисциплине. Общий объем многоотраслевого фонда на 01.03.2021 г составляет более 405 000 экз.

Библиотека располагает учебной, учебно-методической и научно-технической литературой в форме печатных и электронных изданий, а также включает официальные, справочно-библиографические, специализированные отечественные и зарубежные периодические и информационные издания. Библиотека обеспечивает доступ к профессиональным базам данных, информационным, справочным и поисковым системам.

Каждый обучающийся обеспечен свободным доступом из любой точки, в которой имеется доступ к сети Интернет и к электронно-библиотечной системе (ЭБС) Института и Университета, которая содержит различные издания по основным изучаемым дисциплинам и сформирована по согласованию с правообладателями учебной и учебно-методической литературы.

Полный перечень электронных информационных ресурсов, используемых в процессе обучения, представлен в основной образовательной программе.

### 12.1. Перечень основной и дополнительной литературы, необходимой для освоения дисциплины

#### а) основная литература

Основная литература	Режим доступа	Обеспеченность
Пименов, В. Г. Численные методы в 2 ч. Ч. 1 : учебное пособие для вузов / В. Г. Пименов. — Москва : Издательство Юрайт, 2022. — 111 с. — (Высшее образование). — ISBN 978-5-534-10886-6.	Текст : электронный // Образовательная платформа Юрайт [сайт]. — URL: <a href="https://urait.ru/bcode/492872">https://urait.ru/bcode/492872</a> (дата обращения: 05.11.2022). Договор 33.03-Л-3.1-4377/2022 на оказание услуг по предоставлению доступа к образовательной платформе ИКЗ 22 1770707263777070100100040015814244 от 16.03.2022г., срок действия с 16.03.2022 по 15.03.2023г.	Да
Пименов, В. Г. Численные методы в 2 ч. Ч. 2 : учебное пособие для вузов / В. Г. Пименов, А. Б. Ложников. — Москва : Издательство Юрайт, 2022. — 107 с. — (Высшее образование). — ISBN 978-5-534-10891-0.	Текст : электронный // Образовательная платформа Юрайт [сайт]. — URL: <a href="https://urait.ru/bcode/492873">https://urait.ru/bcode/492873</a> (дата обращения: 05.11.2022). Договор 33.03-Л-3.1-4377/2022 на оказание услуг по предоставлению	Да

	доступа к образовательной платформе ИКЗ 22 1770707263777070100100040015814244 от 16.03.2022г., срок действия с 16.03.2022 по 15.03.2023г.	
Гателюк, О. В. Численные методы : учебное пособие для вузов / О. В. Гателюк, Ш. К. Исмаилов, Н. В. Манюкова. — Москва : Издательство Юрайт, 2022. — 140 с. — (Высшее образование). ISBN 978-5-534-05894-9	Текст : электронный // Образовательная платформа Юрайт [сайт]. — URL: <a href="https://urait.ru/bcode/491796">https://urait.ru/bcode/491796</a> Договор 33.03-Л-3.1-4377/2022 на оказание услуг по предоставлению доступа к образовательной платформе ИКЗ 22 1770707263777070100100040015814244 от 16.03.2022г., срок действия с 16.03.2022 по 15.03.2023г.	

**б) дополнительная литература**

Основная литература	Режим доступа	Обеспеченность
Артамонова Л.А., Мочалин В.П., Тивиков А.С. Аппроксимация функции одной переменной в MathCAD. Методические указания/ РХТУ им. Д.И. Менделеева, Новомосковский ин-т. Новомосковск, 2007, 40 с.	Библиотека НИ РХТУ	Да
Артамонова Л.А., Мочалин В.П., Тивиков А.С. Численное решение систем линейных и нелинейных уравнений. Методические указания/ ГОУ ВПО РХТУ им. Д.И. Менделеева, Новомосковский институт (филиал). Новомосковск, 2009, 24 с.	Библиотека НИ РХТУ	Да
Артамонова Л.А., Тивиков А.С., Гербер Ю.В. Элементарная теория погрешностей. Методические указания. / ГОУ ВПО РХТУ им. Д.И.Менделеева, Новомосковский институт. Новомосковск, 2009. –32 с.	Библиотека НИ РХТУ	Да
Тивиков А.С., Мочалин В.П., Цибизов Г.В. Численные методы решения дифференциальных уравнений химической технологии в среде Mathcad. Методические указания / РХТУ им. Д.И. Менделеева. Новомосковский институт; Сост.: Новомосковск, 2006.- 36 с.	Библиотека НИ РХТУ	Да
Артамонова Л.А., Мочалин В.П., Тивиков А.С., Гербер Ю.В. Решение нелинейных уравнений с одним неизвестным. Методические указания/ РХТУ им. Д.И. Менделеева, Новомосковский институт; Новомосковск, 2009,- 48 с.т. Новомосковск, 2008, 32 с.	Библиотека НИ РХТУ	Да
Артамонова Л.А., Мочалин В.П., Тивиков А.С. Численные методы интерполяции на ЭВМ. Методические указания/ РХТУ им. Д.И. Менделеева, Новомосковский институ	Библиотека НИ РХТУ	Да

## 12.2. Рекомендуемые источники научно-технической информации

Презентации к лекциям

Методические рекомендации по выполнению лабораторных работ.

## 12.3. Информационные и информационно-образовательные ресурсы

При освоении дисциплины студенты должны использовать информационные и информационно-образовательные ресурсы следующих порталов и сайтов:

1. Информационная система «Единое окно доступа к образовательным ресурсам». URL: <http://window.edu.ru/>

(дата обращения: 1.06.2022).

2. Сайт кафедры «Автоматизация производственных процессов» НИ РХТУ им.Д.И.Менделеева. URL: <https://www.nirhtu.ru/faculties/cybernetics/app.html> (дата обращения: 1.06.2022).

3. Сайт библиотеки НИ РХТУ им.Д.И.Менделеева. URL: <https://www.nirhtu.ru/administration/library.html> (дата обращения: 1.06.2022).

4. Сайты дисциплины:

URL: <https://moodle.nirhtu.ru/course/view.php?id=730> (дата обращения: 1.06.2022).

При реализации образовательного процесса используются следующие средства обеспечения освоения дисциплины:

**Электронно-библиотечная система издательства «Лань»**

Договор № 33.03-Р-3.1-5182/2022 от 26.09.2022г.

ИКЗ : 22 1 7707072637 770701001 0054 000 5829 244

Договор № 33.03-Л-3.1-5181/2022 от 26.09.2022г.

ИКЗ : 22 1 7707072637 770701001 0054 000 5829 244

Срок действия с 26.09.2022г. по 25.09.2023г.

**Образовательная платформа «Юрайт»**

Договор 33.03-Л-3.1-4377/2022 на оказание услуг по предоставлению доступа к образовательной платформе ИКЗ 22 1770707263777070100100040015814244 от 16.03.2022г., срок действия с 16.03.2022 по 15.03.2023г.

Доступ только для зарегистрированных пользователей.

**Электронно-библиотечная система «ZnaniUM»**

Договор № 48 эбс/33.03-Р-3.1-4378/2022 от 06.04.2022г.

ИКЗ 221770707263777070100100090015814244

Срок действия с 06.04.2022 по 05.04.2023г.

Доступ только для зарегистрированных читателей

**Справочная Правовая Система "Консультант Юрист смарт-комплект Базовый ОВК-Ф"**

Контракт № 09-15ЭА/2022 ИКЗ 221770707263777070100100050016311244 от 05.04.2022г. Срок действия с 05.04.2022г. по 31.03.2023г.

Доступ в Центре Информационных Технологий

**ЭБС "Консультант студента" ООО "Политехресурс"**

Договор № 33.03-Р-3.1-4375/2022 ИКЗ 221770707263777070100100120015811244 от 16.03.2022 г.

срок действия с 16.03.2022 по 15.03.2023 г.

Доступ только для зарегистрированных читателей

компьютерные презентации интерактивных лекций (общее число слайдов - 228);

банк тестовых заданий для текущего контроля освоения дисциплины (общее число вопросов -1262);

банк тестовых заданий для итогового контроля освоения дисциплины (общее число вопросов - 846).

## 13. МАТЕРИАЛЬНО-ТЕХНИЧЕСКОЕ ОБЕСПЕЧЕНИЕ ДИСЦИПЛИНЫ

В соответствии с учебным планом занятия по дисциплине *«Моделирование химико-технологических процессов»* проводятся в форме аудиторных, лабораторных занятий и самостоятельной работы обучающегося.

Учебные аудитории для проведения занятий лекционного типа, занятий семинарского типа, групповых и индивидуальных консультаций, текущего контроля и промежуточной аттестации, а также помещения для самостоятельной работы обучающихся, оснащенные компьютерной техникой с возможностью подключения к сети «Интернет» и обеспеченные доступом в электронную информационно-образовательную среду Института, помещения для хранения и профилактического обслуживания учебного оборудования

Наименование специальных помещений и помещений для самостоятельной работы	Оснащенность специальных помещений и помещений для самостоятельной работы	Приспособленность помещений для использования инвалидами и лицами с ограниченными возможностями здоровья
Лекционная аудитория (108 учебный корпус 1, Трудовые Резервы, 29)	Учебная мебель, доска. Презентационная техника: ноутбук, проектор, экран (постоянное место хранения: ауд.109а)	приспособлено (аудитория на первом этаже)

Аудитория для практических и лабораторных занятий, групповых и индивидуальных консультаций, проведения текущего контроля и промежуточной аттестации (310, учебный корпус 1, Трудовые Резервы, 29)	Учебная мебель, доска Презентационная техника: ноутбук, проектор, экран	приспособлено* для слабовидящих, слабослышащих и иных видов соматических заболеваний и лиц с ОВЗ
Аудитория для лиц с ограниченными возможностями и самостоятельной работы студентов (107 учебный корпус 1, Трудовые Резервы, 29)	Учебная мебель, доска ПК (2шт) Доступ в Интернет, к ЭБС, электронным образовательным и информационным ресурсам, базе данных электронного каталога НИ РХТУ, системе управления учебными курсами Moodle	приспособлено (аудитория на первом этаже, отсутствие порогов)

### 13.1. Компьютеры, информационно-телекоммуникационные сети, аппаратно-программные и аудиовизуальные средства:

*Компьютер* процессор Intel Pentium ® Gold 4 ГГц, с оперативной памятью 8 Гбайт, жестким диском 460 Гбайт с возможностью просмотра видеоматериалов и презентаций, с неограниченным доступом в Интернет, к ЭБС, электронным образовательным и информационным ресурсам, базе данных электронного каталога Института, системе управления учебными курсами Moodle, учебно-методическим материалам.

*Ноутбук* Fujitsu Lifebook Intel Pentium (R) 2,2 ГГц, память 512 Мбайт, диск 56 Гбайт

*Настольный проектор* Benq MX503, разрешение XGA (1024x768), регулируемое фокусное расстояние 2,56-2,8м, лампа 190Вт.

*Мобильный экран* на штативе Lumien EcoView 150x150см

*Лазерный принтер* HP P1005, черно-белый, формат А4.

### 13.2. Программное обеспечение

1. Операционная система - MS Windows 7, бессрочная лицензия в рамках подписки Azure Dev Tools for Teaching (бывший Microsoft Imagine Premium (бывший DreamSpark - [The Novomoskovsk university \(the branch\) - EMDEPT - DreamSpark Premium](http://e5.onthehub.com/WebStore/Welcome.aspx?vsro=8&ws=9f5a10ad-c98b-e011-969d-0030487d8897) <http://e5.onthehub.com/WebStore/Welcome.aspx?vsro=8&ws=9f5a10ad-c98b-e011-969d-0030487d8897>. Номер учетной записи e5: 100039214))

2. MS Word, MS Excel, MS PowerPoint из пакета MS Office 365A1 распространяется под лицензией в рамках подписки Azure Dev Tools for Teaching (бывший Microsoft Imagine Premium (бывший DreamSpark - [The Novomoskovsk university \(the branch\) - EMDEPT - DreamSpark Premium](http://e5.onthehub.com/WebStore/Welcome.aspx?vsro=8&ws=9f5a10ad-c98b-e011-969d-0030487d8897) <http://e5.onthehub.com/WebStore/Welcome.aspx?vsro=8&ws=9f5a10ad-c98b-e011-969d-0030487d8897>. Номер учетной записи e5: 100039214))

3. Архиватор 7zip (распространяется под лицензией GNU LGPL license)

4. Adobe Acrobat Reader - ПО [Acrobat Reader DC](https://acrobat.adobe.com/ru/ru/acrobat/pdf-reader/volume-distribution.html) и мобильное приложение Acrobat Reader являются бесплатными и доступны для корпоративного распространения (<https://acrobat.adobe.com/ru/ru/acrobat/pdf-reader/volume-distribution.html>).

5. Браузер Mozilla FireFox (распространяется под лицензией Mozilla Public License 2.0 (MPL))

## 14. ТРЕБОВАНИЯ К ОЦЕНКЕ КАЧЕСТВА ОСВОЕНИЯ ДИСЦИПЛИНЫ

Наименование разделов	Основные показатели оценки	Формы и методы контроля и оценки
<p><b>Раздел 1. Основы теории погрешностей</b></p>	<p><b>Знает</b>                      – основы дифференциального интегрального исчисления функций одной и нескольких переменных, аналитической геометрии и линейной алгебры, векторного и гармонического анализа, теории обыкновенных дифференциальных уравнений, интегральных преобразований, основы численных методов, элементы теории функций комплексной переменной, элементы теории вероятностей и математической статистики в объеме, достаточном для изучения естественнонаучных дисциплин на современном научном уровне</p> <p><b>Умеет</b>                      – использовать математический аппарат и информационные технологии при изучении естественнонаучных дисциплин</p> <p><b>Владеет</b>                      – методами дифференцирования, интегрирования функций, основными аналитическими и численными методами решения алгебраических и дифференциальных уравнений и их систем</p>	<p>Оценка за индивидуальное задание</p> <p>Оценка при тестировании</p>
<p><b>Раздел 2. Численное решение нелинейных уравнений с одним неизвестным.</b></p>	<p><b>Знает</b>                      – основы дифференциального интегрального исчисления функций одной и нескольких переменных, аналитической геометрии и линейной алгебры, векторного и гармонического анализа, теории обыкновенных дифференциальных уравнений, интегральных преобразований, основы численных методов, элементы теории функций комплексной переменной, элементы теории вероятностей и математической статистики в объеме, достаточном для изучения естественнонаучных дисциплин на современном научном уровне</p> <p><b>Умеет</b>                      – использовать математический аппарат и информационные технологии при изучении естественнонаучных дисциплин</p> <p><b>Владеет</b>                      – методами дифференцирования, интегрирования функций, основными аналитическими и численными методами решения алгебраических и дифференциальных уравнений и их систем</p>	<p>Оценка при тестировании</p>
<p><b>Раздел 3. Численные методы решения систем линейных уравнений.</b></p>	<p><b>Знает</b>                      – основы дифференциального интегрального исчисления функций одной и нескольких переменных, аналитической геометрии и линейной алгебры, векторного и гармонического анализа, теории обыкновенных дифференциальных уравнений, интегральных преобразований, основы численных методов, элементы теории функций комплексной переменной, элементы теории вероятностей и математической статистики в объеме, достаточном для изучения естественнонаучных дисциплин на современном научном уровне</p> <p><b>Умеет</b>                      – использовать математический аппарат и информационные технологии при изучении естественнонаучных дисциплин</p> <p><b>Владеет</b>                      – методами дифференцирования, интегрирования функций, основными аналитическими и численными методами решения алгебраических и дифференциальных уравнений и их систем</p>	<p>Оценка при тестировании</p>

<p><b>Раздел 4. Численные методы решения систем нелинейных уравнений.</b></p>	<p><b>Знает</b>  — основы дифференциального интегрального исчисления функций одной и нескольких переменных, аналитической геометрии и линейной алгебры, векторного и гармонического анализа, теории обыкновенных дифференциальных уравнений, интегральных преобразований, основы численных методов, элементы теории функций комплексной переменной, элементы теории вероятностей и математической статистики в объеме, достаточном для изучения естественнонаучных дисциплин на современном научном уровне</p> <p><b>Умеет</b>  — использовать математический аппарат и информационные технологии при изучении естественнонаучных дисциплин</p> <p><b>Владеет</b>  — методами дифференцирования, интегрирования функций, основными аналитическими и численными методами решения алгебраических и дифференциальных уравнений и их систем</p>	<p>Оценка при тестировании</p>
<p><b>Раздел 5. Интерполирование функций, численное дифференцирование</b></p>	<p><b>Знает</b>  — основы дифференциального интегрального исчисления функций одной и нескольких переменных, аналитической геометрии и линейной алгебры, векторного и гармонического анализа, теории обыкновенных дифференциальных уравнений, интегральных преобразований, основы численных методов, элементы теории функций комплексной переменной, элементы теории вероятностей и математической статистики в объеме, достаточном для изучения естественнонаучных дисциплин на современном научном уровне</p> <p><b>Умеет</b>  — использовать математический аппарат и информационные технологии при изучении естественнонаучных дисциплин</p> <p><b>Владеет</b>  — методами дифференцирования, интегрирования функций, основными аналитическими и численными методами решения алгебраических и дифференциальных уравнений и их систем</p>	<p>Оценка при тестировании</p>
<p><b>Раздел 6. Аппроксимирование функций.</b></p>	<p><b>Знает</b>  — основы дифференциального интегрального исчисления функций одной и нескольких переменных, аналитической геометрии и линейной алгебры, векторного и гармонического анализа, теории обыкновенных дифференциальных уравнений, интегральных преобразований, основы численных методов, элементы теории функций комплексной переменной, элементы теории вероятностей и математической статистики в объеме, достаточном для изучения естественнонаучных дисциплин на современном научном уровне</p> <p><b>Умеет</b>  — использовать математический аппарат и информационные технологии при изучении естественнонаучных дисциплин</p> <p><b>Владеет</b>  — методами дифференцирования, интегрирования функций, основными аналитическими и численными методами решения алгебраических и дифференциальных уравнений и их систем</p>	<p>Оценка при тестировании</p>

<p><b>Раздел 7. Численное интегрирование.</b></p>	<p><b>Знает</b>  — основы дифференциального интегрального исчисления функций одной и нескольких переменных, аналитической геометрии и линейной алгебры, векторного и гармонического анализа, теории обыкновенных дифференциальных уравнений, интегральных преобразований, основы численных методов, элементы теории функций комплексной переменной, элементы теории вероятностей и математической статистики в объеме, достаточном для изучения естественнонаучных дисциплин на современном научном уровне</p> <p><b>Умеет</b>  — использовать математический аппарат и информационные технологии при изучении естественнонаучных дисциплин</p> <p><b>Владеет</b>  — методами дифференцирования, интегрирования функций, основными аналитическими и численными методами решения алгебраических и дифференциальных уравнений и их систем</p>	<p>Оценка при тестировании</p>
<p><b>Раздел 8. Численное решение обыкновенных дифференциальных уравнений.</b></p>	<p><b>Знает</b>  — основы дифференциального интегрального исчисления функций одной и нескольких переменных, аналитической геометрии и линейной алгебры, векторного и гармонического анализа, теории обыкновенных дифференциальных уравнений, интегральных преобразований, основы численных методов, элементы теории функций комплексной переменной, элементы теории вероятностей и математической статистики в объеме, достаточном для изучения естественнонаучных дисциплин на современном научном уровне</p> <p><b>Умеет</b>  — использовать математический аппарат и информационные технологии при изучении естественнонаучных дисциплин</p> <p><b>Владеет</b>  — методами дифференцирования, интегрирования функций, основными аналитическими и численными методами решения алгебраических и дифференциальных уравнений и их систем</p>	<p>Оценка при тестировании</p>

**АННОТАЦИЯ  
рабочей программы дисциплины**

**Моделирование химико-технологических процессов**

**1. Общая трудоемкость** (з.е./ ак. час): 2 з.е./72 ак.час. Формы промежуточного контроля: зачет.

**2. Место дисциплины в структуре образовательной программы**

Дисциплина **Б1.В.03 Моделирование химико-технологических процессов** относится к Вариативной части блока 1 Дисциплины (модули).

Дисциплина базируется на дисциплинах (модулях): «Математика», «Основы информационных технологий», «Профильное программное обеспечение для решения задач профессиональной деятельности» Знания и навыки, полученные при изучении дисциплины «Моделирование химико-технологических процессов», используются студентами при выполнении курсовых и выпускной квалификационной работы.

**3. Цель и задачи изучения дисциплины**

Целью освоения дисциплины является формирование следующих компетенций:

- готовностью применять аналитические и численные методы решений поставленных задач, использовать современные информационные технологии, проводить обработку информации с использованием прикладных программных средств сферы профессиональной деятельности, использовать сетевые компьютерные технологии и базы данных в своей профессиональной области, пакеты прикладных программ для расчета технологических параметров оборудования

-способностью планировать и проводить физические и химические эксперименты, проводить обработку их результатов и оценивать погрешности, выдвигать гипотезы и устанавливать границы их применения, применять методы математического анализа и моделирования, теоретического и экспериментального исследования.

Задачами преподавания дисциплины являются:

- ознакомление студентов с математическими моделями объектов химической технологии;
- изучение методов решения различных задач с применением алгоритмизации и программирования, а также методов моделирования и оптимизации объектов химической технологии на ЭВМ;
- продемонстрировать применение изученных методов к конкретным задачам.

**4. Содержание дисциплины**

Моделирование кинетики химических реакций Оптимизация теплообменных процессов на ЭВМ Моделирование теплообменных процессов на ЭВМ Оптимальное проектирование трубопроводов Уравнения математической модели Устойчивость химических реакторов Учет надежности сложных систем при оптимизации Постановка задачи анализа ХТС и методы ее решения Общая методика решения структурного анализа ХТС Постановка задачи расчета замкнутой ХТС. Системный подход при моделировании ХТС Методы математической статистики для обработки результатов активных и пассивных экспериментов

**5. Планируемые результаты обучения по дисциплине, обеспечивающие достижение планируемых результатов освоения образовательной программы**

В результате освоения ООП бакалавриата обучающийся должен овладеть следующими компетенциями и индикаторами достижения компетенций:

Универсальные компетенции (УК) и индикаторы их достижения

Задача профессиональной деятельности	Код и наименование ПК	Код и наименование индикатора достижения ОПК
Решение прикладных и технологических задач с использованием средств автоматизации и компьютерных технологий	<b>ПК-4</b> Готов применять цифровые информационные технологии для решения технологических задач в профессиональной области деятельности	<b>ПК-4.2</b> Использует сетевые компьютерные технологии для получения информации в сфере своей профессиональной деятельности.



Осуществление научно-исследовательской деятельности по решению прикладных задач химической технологии	<b>ПК-5</b> Способен осуществлять проведение работ по обработке и анализу научно-технической информации и результатов исследований, выполнять эксперименты и оформлять результаты исследований и разработок, готовность осуществлять подготовку документации, проектов планов и программ проведения отдельных этапов работ	<b>ПК-5.1</b> Способен планировать и проводить физические и химические эксперименты, проводить обработку их результатов и оценивать погрешности, выдвигать гипотезы и устанавливать границы их применения, применять методы математического анализа и
---	---	--

**В результате изучения дисциплины студент бакалавриата должен:**

**Знать:**

– основы дифференциального интегрального исчисления функций одной и нескольких переменных, аналитической геометрии и линейной алгебры, векторного и гармонического анализа, теории обыкновенных дифференциальных уравнений, интегральных преобразований, основы численных методов, элементы теории функций комплексной переменной, элементы теории вероятностей и математической статистики в объеме, достаточном для изучения естественнонаучных дисциплин на современном научном уровне

**Уметь:**

– использовать математический аппарат и информационные технологии при изучении естественнонаучных дисциплин

**Владеть:**

– методами дифференцирования, интегрирования функций, основными аналитическими и численными методами решения алгебраических и дифференциальных уравнений и их систем

**5. Виды учебной работы и их объем**

Вид учебной работы	Объем	
	з.е.	акад. ч.
<b>Общая трудоемкость дисциплины</b>	<b>3</b>	<b>72</b>
<b>Контактная работа - аудиторные занятия:</b>	<b>0,167</b>	<b>6</b>
Лекции	0,111	4
Практические занятия (ПЗ)	0,056	2
Лабораторные работы (ЛР)	-	-
<b>Самостоятельная работа</b>	<b>1,722</b>	<b>62</b>
Самостоятельное изучение разделов дисциплины	0,833	30
Подготовка к лабораторным работам (ЛР)	0,889	32
Подготовка к практическим занятиям (ПЗ)		
<b>Форма (ы) контроля: зачёт</b>		
<b>Контактная работа - промежуточная аттестация</b>	<b>0,01</b>	<b>0,2</b>
Контроль	0,106	3,8

**Министерство науки и высшего образования Российской Федерации**

**Новомосковский институт (филиал)  
федерального государственного бюджетного образовательного учреждения  
высшего образования  
«Российский химико-технологический университет  
имени Д.И. Менделеева»  
(Новомосковский институт РХТУ им.Д.И.Менделеева)**

**УТВЕРЖДАЮ**

Директор Новомосковского института  
РХТУ им. Д.И. Менделеева

  
В.Л. Первухин  
« 31 »  2023 г.

**Рабочая программа дисциплины**

**Б1.В.04 «Метрология, стандартизация и сертификация»**

**Направление подготовки: 18.03.01 Химическая технология**

**Направленность (профиль): Технология и переработка полимеров**

Квалификация: бакалавр

**Форма обучения**

*заочная*

Новомосковск 2023

## 1. ОБЩИЕ ПОЛОЖЕНИЯ

### Нормативные документы, используемые при разработки рабочей программы дисциплины

Нормативную правовую базу разработки рабочей программы дисциплины составляют: Федеральный закон от 29 декабря 2012 года № 273-ФЗ «Об образовании в Российской Федерации» (с учетом дополнений и изменений);

Федеральный закон от 31.07.2020 г №304-ФЗ «О внесении изменений в Федеральный закон «Об образовании в Российской Федерации» по вопросам воспитания обучающихся»;

«Порядок организации и осуществления образовательной деятельности по образовательным программам высшего образования — программам бакалавриата, программам специалитета, программам магистратуры», утвержденный приказом Министерства образования и науки РФ от 05.04.2017 г N 301;

Федеральный государственный образовательный стандарт высшего образования (ФГОС ВО) (ФГОС-3++) по направлению подготовки 18.03.01 Химическая технология, утвержденного приказом Министерства образования и науки Российской Федерации от 7 августа 2020 г. № 922 (Зарегистрировано в Минюсте России 19 августа 2020 г. N 59336);

Положение о практической подготовке обучающихся, утвержденное приказом Министерства науки и высшего образования Российской Федерации и Министерства просвещения Российской Федерации от 5 августа 2020 г. N 885/390 (зарегистрирован Министерством юстиции Российской Федерации 11 сентября 2020 г., регистрационный N 59778);

Методическими рекомендациями по организации образовательного процесса для обучения инвалидов и лиц с ограниченными возможностями здоровья в образовательных организациях высшего образования, в том числе оснащенности образовательного процесса (утверждены заместителем Министра образования и науки РФ А.А. Климовым от 08.04.2014 № АК-44/05вн)

Устав ФГБОУ ВО РХТУ им. Д.И. Менделеева;

Положение о Новомосковском институте (филиале) РХТУ им. Д.И. Менделеева.

Локальные нормативные акты Новомосковского института (филиала) РХТУ им. Д.И. Менделеева.

Положение о порядке организации и осуществления образовательной деятельности по образовательным программам высшего образования - программам бакалавриата, программам специалитета, программам магистратуры в НИ РХТУ им. Д.И. Менделеева, принятым решением Ученого совета НИ РХТУ им. Д.И. Менделеева от 30.10.2019;

Положения об электронной информационно-образовательной среде Новомосковского института (филиала) федерального государственного бюджетного образовательного учреждения высшего образования «Российский химико-технологический университет имени Д.И. Менделеева»

Основная профессиональная образовательная программа (далее – Программа, ОПОП) составлена в соответствии с требованиями Федерального государственного образовательного стандарта высшего образования (уровень бакалавриата) по направлению подготовки 18.03.01 Химическая технология, утвержденного приказом Министерства образования и науки Российской Федерации от 7 августа 2020 г. № 922 (Зарегистрировано в Минюсте России 19 августа 2020 г. N 59336) (ФГОС ВО), рекомендациями Учебно-методической комиссии НИ РХТУ им. Д.И. Менделеева и накопленным опытом преподавания дисциплины кафедрой Фундаментальная химия НИ РХТУ им. Д.И. Менделеева (далее – Институт). Программа рассчитана на изучение дисциплины в течение 1 семестра.

Контроль успеваемости студентов ведется по принятой в Институте системе.

Рабочая программа дисциплины может быть реализована с применением электронного обучения и дистанционных образовательных технологий полностью или частично.

## 2. ЦЕЛЬ И ЗАДАЧИ ОСВОЕНИЯ УЧЕБНОЙ ДИСЦИПЛИНЫ

Целью освоения дисциплины является формирование следующих компетенций:

**ПК-1** Способен осуществлять контроль соблюдения технологических параметров в пределах, утвержденных технологическим регламентом, принимать меры по устранению причин, вызывающих отклонение от норм технологического регламента, обеспечивать подготовку технологического оборудования к проверке и ремонту

**ПК-1.4.** Способен анализировать техническую документацию, проводить основные инженерные расчеты для подбора оборудования в соответствии с технологическими регламентами и масштабом производства.

**ПК-1.6**

Готов использовать нормативные документы по качеству, стандартизации и сертификации выпускаемой продукции, применять элементы экологического анализа в практической работе.

**ПК-2** Способен принимать технические решения при разработке технологических процессов, их проведения в рамках регламентов, выявлять и устранять отклонения, выбирать технические средства для измерения базовых параметров техпроцесса, сырья, продукции с учетом экологических аспектов.

**ПК-2.4** Способен проводить анализ материалов на стадиях входного, текущего технологического и заключительного контроля и осуществлять оценку получаемых результатов

Задачами преподавания дисциплины являются:

- основные понятия метрологии, как науки об измерениях, методах и средствах их обеспечения;
- единицы физических величин, погрешности измерений и средств измерений, источники погрешностей;
- научно-технических принципы и методы стандартизации, использование которых позволяет значительно повысить качество продукции и услуг;
- формы подтверждения соответствия, порядок выполнения работ по сертификации продукции, систем менеджмента качества.

### 3. МЕСТО ДИСЦИПЛИНЫ В СТРУКТУРЕ ОБРАЗОВАТЕЛЬНОЙ ПРОГРАММЫ

Дисциплина **Б1.В.04** «Метрология, стандартизация и сертификация» относится к Части, формируемой участниками образовательных отношений, блока 1 Дисциплины (модули).

Изучению дисциплины «Метрология, стандартизация и сертификация» предшествует изучению следующих дисциплин: инженерная графика, прикладная механика, электротехника и промышленная электроника, процессы и аппараты химической технологии, общая химическая технология и является основой для последующих дисциплин: моделирование химико-технологических процессов, системы управления химико-технологическими процессами, безопасность жизнедеятельности.

### 4. ТРЕБОВАНИЯ К РЕЗУЛЬТАТАМ ОСВОЕНИЯ ДИСЦИПЛИНЫ

Изучение дисциплины направлено на приобретение следующих **компетенций и индикаторов их достижения**:

#### Профессиональные компетенции и индикаторы их достижения

Задача профессиональной деятельности	Объект или область знания	Код и наименование ПК	Код и наименование индикатора достижения ПК	Основание (профессиональный стандарт, анализ опыта) Обобщенные трудовые функции
<b>Технологический тип задач профессиональной деятельности</b>				

Управление технологическими процессами промышленного производства	Оборудование, технологические процессы промышленные системы получения веществ, материалов. Методы средства диагностики контроля технического состояния технологического оборудования	<b>ПК-1</b> Способен осуществлять контроль соблюдения технологических параметров в пределах, утвержденных технологическим регламентом, принимать меры по устранению причин вызывающих отклонение от норм технологического регламента, обеспечивать подготовку технологического оборудования к проверке и ремонту	<b>ПК-1.4.</b> Способен анализировать техническую документацию, проводить основные инженерные расчеты для подбора оборудования в соответствии с технологическими регламентами и масштабам производства. <b>ПК-1.6</b> Готов использовать нормативные документы по качеству, стандартизации сертификации выпускаемой продукции, применяют элементы экологического анализа в практической работе.	ПС «Специалист по химической переработке нефти и газа», код 19.002, утвержденный приказом Министерства труда и социальной защиты Российской Федерации от 21.11.2014 № 926н (в ред. Приказа Минтруда России от 12.12.2016 г. № 727н)  Анализ требований к профессиональным компетенциям, предъявляемым к выпускникам на рынке труда
Управление технологическими процессами промышленного производства	Оборудование, технологические процессы промышленные системы получения веществ, материалов. Методы и средства диагностики контроля технического состояния технологического оборудования	<b>ПК-2</b>  Способен принимать технические решения при разработке технологических процессов, их проведения в рамках регламентов, выявлять и устранять отклонения, выбирать технические средства для измерения базовых параметров техпроцесса, сырья, продукции с учетом экологических аспектов.	<b>ПК-2.4</b> Способен проводить анализ материалов на стадиях входного, текущего технологического заключительного контроля осуществлять оценку получаемых результатов.	ПС «Специалист по химической переработке нефти и газа», код 19.002, утвержденный приказом Министерства труда и социальной защиты Российской Федерации от 21.11.2014 № 926н (в ред. Приказа Минтруда России от 12.12.2016 г. № 727н)  Анализ требований к профессиональным компетенциям, предъявляемым к выпускникам на рынке труда

### В результате изучения дисциплины студент бакалавриата должен:

#### Знать:

- правовые основы метрологической деятельности
- организацию работ по стандартизации в РФ
- организационно-методические принципы подтверждения соответствия в РФ
- международные и отечественные нормативные документы по сертификации продукции и систем качества в соответствии с требованиями нормативных документов
- основные этапы и приемы выполнения измерений в химии

#### Уметь:

- проводить расчеты по оценке случайных и систематических погрешностей результатов контроля
- выполнять расчеты результатов анализа
- провести метрологическую оценку погрешности результатов измерений.

#### Владеть:

- понятийно - терминологическим аппаратом метрологии, стандартизации и подтверждении соответствия
- навыками стандартизации титрантов по первичным стандартам

## 5. ОБЪЕМ ДИСЦИПЛИНЫ И ВИДЫ ОБРАЗОВАТЕЛЬНОГО ПРОЦЕССА

Семестр 8

Общая трудоемкость дисциплины составляет 72 ак. час. или 2 зачетных единиц (з.е).

Вид учебной работы	Всего ак. час.	Семестры
		ак. час
		8
<b>Контактная работа: (всего)</b>	<b>6,2</b>	<b>6,2</b>
В том числе:	-	-
Лекции (Л)	4	4
Практические занятия	2	2
<b>Контактная работа- промежуточная аттестация (зачет)</b>	<b>0,2</b>	<b>0,2</b>
<b>Самостоятельная работа студентов (СРС) (всего)</b>	<b>62</b>	<b>62</b>
В том числе:		
Выполнение контрольной работы	42	42
<i>Другие виды самостоятельной работы</i>		
Подготовка к лабораторным работам		
Подготовка к тестированию, к программируемому контролю (ПК), к коллоквиуму (КК)	20	20
<b>Контроль (подготовку к зачету)</b>	<b>3,8</b>	<b>3,8</b>
Вид аттестации ( <b>зачет</b> )		
<b>Общая трудоемкость</b>	ак. час з.е.	<b>72</b> <b>2</b>
		<b>2</b>

## 6. СОДЕРЖАНИЕ ДИСЦИПЛИНЫ

### 6.1. Разделы дисциплины и виды занятий

№ раздела	Наименование раздела дисциплины	Лекции час.	Практ. занятия час.	СРС час.	Всего час.	Код формируемой компетенции
1	Установочная лекция	1			1	
1	Метрология	1	2	32	36	ПК-1.4, ПК-1.6 ПК-2.4
2	Стандартизация	1		15	18	ПК-1.4, ПК-1.6 ПК-2.4
3	Сертификация (Подтверждение соответствия)	1		15	18	ПК-1.4, ПК-1.6 ПК-2.4
	Контроль				3,8	ПК-1.4, ПК-1.6 ПК-2.4
	Контактная работа- промежуточная аттестация (зачет)				0,2	ПК-1.4, ПК-1.6 ПК-2.4
	Всего	4	2	62	72	ПК-1.4, ПК-1.6 ПК-2.4

## 6.2. Содержание разделов дисциплины

№ раздела	Наименование раздела дисциплины	Содержание раздела
1.	Метрология	<p>Понятие метрологического обеспечения. Организационные, научные и методические основы метрологического обеспечения. Правовые основы обеспечения единства измерений. Основные положения закона РФ «Об обеспечении единства измерений». Задачи измерения и контроля в химии и химической технологии. Теоретические основы метрологии. Основные понятия, связанные с объектами измерения: свойство, величина. Международная система единиц. Достоверность измерений. Понятие об эталонах единиц и образцовых средствах измерения. Основные понятия, связанные со средствами измерений. Классификация видов и методов измерения и их характеристики. Метрологические показатели средств измерения. МВИ. Погрешности и неопределенности измерений. Точность и ее составляющие. Случайная погрешность: численные характеристики воспроизводимости. Условия анализа и воспроизводимость результатов. Случайная погрешность: интервальная оценка. Систематическая погрешность: общие подходы к оценке. Сравнение результатов анализов. Значимое и незначимое различие случайных величин. Сравнение среднего и константы: простой тест Стьюдента. Сравнение двух средних. Модифицированный и приближенный простой тест Стьюдента. Сравнение воспроизводимостей двух серий данных. Тест Фишера Выявление промахов (Q-тест). Постулаты метрологии. Нормативно-правовая основа метрологии. Основные объекты ГСИ. Основной основополагающий документ в области обеспечения единства измерений -ГОСТ Р 8.000 «ГСИ. Основные положения».</p>
2.	Стандартизация	<p>Жизненный цикл продукции. Качество продукции. ФЗ РФ «О техническом регулировании». Основные понятия и определения в области стандартизации в свете закона «О техническом регулировании». Объекты стандартизации. Цели и принципы стандартизации. Уровни стандартизации. Механизм работ по стандартизации. Понятие нормативных документов как средств стандартизации: нормативный документ, стандарт, правила по стандартизации, регламент, технический регламент. Виды стандартов. Общая характеристика стандартов разных видов: основополагающие стандарты, стандарты на продукцию и услуги, стандарты на работы (процессы), стандарты на методы контроля, специфические виды стандартов на услуги.</p> <p>Методические основы стандартизации. Методы стандартизации: упорядочение объектов стандартизации; параметрическая стандартизация; унификация продукции; агрегатирование; комплексная стандартизация; опережающая стандартизация. Методы упорядочения объектов стандартизации: систематизация, селекция, симплификация, типизация и оптимизация.</p> <p>Государственная система стандартизации Российской Федерации. Характеристика технических комитетов по стандартизации (ТК).</p> <p>Общая характеристика стандартов разного статуса (категории): государственные стандарты Российской Федерации (ГОСТ Р), стандарты организации (СТО). Характеристика технических условий (ТУ) как нормативных документов.</p> <p>Межгосударственная система стандартизации (МГСС). Международная и региональная стандартизация. Международные организации по стандартизации (ИСО, МЭК, МСЭ).</p> <p>Тенденции и основные направления развития стандартизации в Российской Федерации</p>
3.	Сертификация (Подтверждение соответствия)	<p>Подтверждение соответствия. Цели и принципы подтверждения соответствия. Объекты подтверждения соответствия. Формы подтверждения соответствия. Декларирование соответствия продукции. Порядок декларирования соответствия. Знак обращения на рынке. Сертификация-как форма подтверждения соответствия. Обязательная и</p>

		добровольная сертификация. Системы сертификации. Органы по сертификации и испытательные лаборатории. Аккредитация органов по сертификации и испытательных (измерительных) лабораторий. Порядок сертификации продукции. Сертификация услуг. Сертификация систем качества.
--	--	--

## 8. ПРАКТИЧЕСКИЕ И ЛАБОРАТОРНЫЕ ЗАНЯТИЯ

### 8.1. Практические занятия

#### Темы практических занятий по дисциплине

№ п/п	№ раздела дисциплины	Тематика практических занятий (семинаров)	Трудоемкость час.	Код формируемой компетенции
1	1	ФЗ РФ «О техническом регулировании»; ФЗ РФ РФ «Об обеспечении единства измерений». Решение задач на оценку случайной и систематической погрешностей.	2	ПК-1.4, ПК-1.6, ПК-2.4

### 8.2. Тематика индивидуальных расчетных заданий и других видов СРС

Самостоятельная работа	Тематика курсовых проектов (работ), расчетно-графических работ, рефератов и др.	Код формируемой компетенции
проработка лекционного материала	Расчет абсолютной и относительной погрешности измерений при прямых и косвенных измерениях оценка систематической и случайной погрешности в количественном химическом анализе.	ПК-1.4, ПК-1.6, ПК-2.4
Подготовка к КР	самостоятельное изучение вопросов теоретического раздела дисциплины, выносимых на подготовку к к контрольным работам (КР) КР-1 – метрология КР-2-стандартизация КР-3-сертификация	ПК-1.4, ПК-1.6, ПК-2.4
Подготовка к КТ	КТ включает тестовый контроль по каждому из трех разделов дисциплины	ПК-1.4, ПК-1.6, ПК-2.4

## 9. САМОСТОЯТЕЛЬНАЯ РАБОТА

Самостоятельная работа проводится с целью освоения знаний и умений по дисциплине и предусматривает:

- ознакомление и проработку рекомендованной литературы, работу с электронно-библиотечными системами, включая переводы публикаций из научных журналов, цитируемых в базах Web of Science, Scopus, Chemical Abstracts, РИНЦ;
- посещение отраслевых выставок и семинаров;
- участие в семинарах, конференциях, проводимых в Институте по тематике дисциплины;
- подготовку к выполнению контрольных работ по материалу лекционного курса;
- подготовку к сдаче зачета (7 семестр) по дисциплине.

Планирование времени на самостоятельную работу, необходимого на изучение дисциплины, студентам надо осуществлять на весь период изучения, предусматривая при этом регулярное повторение пройденного материала. Материал, законспектированный на лекциях, необходимо регулярно дополнять сведениями из литературных источников, представленных в рабочей программе. При работе с указанными источниками рекомендуется составлять краткий



конспект материала, с обязательным фиксированием библиографических данных источника.

## **10. ОЦЕНОЧНЫЕ МАТЕРИАЛЫ**

Оценочные материалы представлены в виде отдельного документа – Фонда оценочных средств, являющегося неотъемлемой частью рабочей программы дисциплины.

## **11. МЕТОДИЧЕСКИЕ УКАЗАНИЯ ПО ОСВОЕНИЮ ДИСЦИПЛИНЫ**

Организация образовательного процесса регламентируется учебным планом и расписанием учебных занятий. Язык обучения (преподавания) — русский. Для всех видов аудиторных занятий «час» устанавливается продолжительностью 45 минут. Зачетная единица составляет 27 астрономических часов или 36 академических час. Через каждые 45 мин контактной работы делается перерыв продолжительностью 5 мин, а после двух час контактной работы делается перерыв продолжительностью 10 мин.

Сетевая форма реализации программы дисциплины не используется.

Обучающийся имеет право на зачет результатов обучения по дисциплине, если она освоена им при получении среднего профессионального образования и (или) высшего образования, а также дополнительного образования (при наличии) (далее - зачет результатов обучения). Зачтенные результаты обучения учитываются в качестве результатов промежуточной аттестации в установленном в Институте порядке.

### **11.1. Образовательные технологии**

Образовательный процесс при освоении дисциплины основывается на использовании традиционных, инновационных и информационных образовательных технологий. Возможна реализация ОПОП с применением электронного обучения и дистанционных образовательных технологий. Традиционные образовательные технологии представлены лекциями и семинарскими (практическими) занятиями. Инновационные образовательные технологии используются в виде применения активных и интерактивных форм проведения занятий. Информационные образовательные технологии реализуются путем активизации самостоятельной работы студентов в информационной образовательной среде. При проведении учебных занятий обеспечивается развитие у обучающихся навыков командной работы, межличностной коммуникации, принятия решений, лидерских качеств (включая проведение интерактивных лекций, групповых дискуссий, ролевых игр, тренингов, анализ ситуаций и имитационных моделей, преподавание дисциплин (модулей) в форме курсов, составленных на основе результатов научных исследований, проводимых организацией, в том числе с учетом региональных особенностей профессиональной деятельности выпускников и потребностей работодателей).

### **11.2. Лекции**

Лекционный курс предполагает систематизированное изложение основных вопросов содержания дисциплины.

На первой лекции лектор обязан предупредить студентов, применительно к какому базовому учебнику (учебникам, учебным пособиям) будет прочитан курс.

Лекционный курс обеспечивает более глубокое понимание учебных вопросов при значительно меньшей затрате времени, чем это требуется среднестатистическому студенту на самостоятельное изучение материала.

### **11.3. Занятия семинарского типа**

Семинарские (практические) занятия представляют собой детализацию лекционного теоретического материала, направлены на отработку навыков, проводятся в целях закрепления курса и охватывают все основные разделы дисциплины.

Основной формой проведения семинаров и практических занятий является обсуждение наиболее проблемных и сложных вопросов по отдельным темам, а также решение задач и разбор примеров и ситуаций при контактной работе. В обязанности преподавателя входят: оказание методической помощи и консультирование студентов по соответствующим темам курса, ответы на вопросы, управление процессом решения задач.

Активность на практических занятиях оценивается по следующим критериям:

- ответы на вопросы, предлагаемые преподавателем;
- участие в дискуссиях;
- выполнение заданий (решение задач);

Доклады и оппонирование докладов проверяют степень владения теоретическим материалом, а также корректность и строгость рассуждений.

Оценивание практических заданий входит в оценку.

### **11.5. Самостоятельная работа студента**

Для успешного усвоения дисциплины необходимо не только посещать аудиторные занятия, но и вести активную самостоятельную работу. При самостоятельной проработке курса обучающиеся должны:

- повторить законспектированный на лекционном занятии материал и дополнить его с учетом рекомендованной по данной теме литературы;
- изучить рекомендованную основную и дополнительную литературу, составлять тезисы, аннотации и конспекты наиболее важных моментов;
- самостоятельно выполнить индивидуальные задания ;
- использовать для самопроверки материала оценочные средства.

Индивидуальное задание оценивается по следующим критериям:

- правильность выполнения задания;
- аккуратность в оформлении работы;
- использование специальной литературы;
- своевременная сдача выполненного задания (указывается преподавателем).

### **11.6. Реферат**

Не предусмотрен УП.

### **11.7. Методические рекомендации для преподавателей**

#### **Основные принципы обучения**

1. Цель обучения – развить мышление, выработать мировоззрение; познакомить с идеями и методами науки; научить применять принципы и законы для решения простых и нестандартных технических задач.

2. Обучение должно органически сочетаться с воспитанием. Нужно развивать в студентах волевые качества и трудолюбие. Ненавязчиво, к месту прививать элементы культуры поведения. В частности, преподаватель должен личным примером воспитывать в студентах пунктуальность и уважение к чужому времени. Недопустимо преподавание односеместровой учебной дисциплины превращать в многосеместровое. Возникшая академическая задолженность должна быть ликвидирована в период следующего семестра до начала зачетной недели.

3. Обучение должно быть не пассивным (сообщим студентам некоторый объем информации, расскажем, как решаются те или иные задачи), а активным. Нужно строить обучение так, чтобы в овладении материалом основную роль играла память логическая, а не формальная. Запоминание должно достигаться через глубокое понимание.

4. Одно из важнейших условий успешного обучения – умение организовать работу студентов.

5. Отношение преподавателя к студентам должно носить характер доброжелательной требовательности. Для стимулирования работы студентов нужно использовать поощрение, одобрение, похвалу, но не порицание (порицание может применяться лишь как исключение). Преподаватель должен быть для студентов доступным.

6. Необходим регулярный контроль работы студентов. Правильно поставленный, он помогает им организовать систематические занятия, а преподавателю достичь высоких результатов в обучении.

7. Важнейшей задачей преподавателей, ведущих занятия по дисциплине, является выработка у студентов осознания необходимости и полезности знания дисциплины как теоретической и практической основы для изучения профильных дисциплин.

8. С целью более эффективного усвоения студентами материала данной дисциплины рекомендуется при проведении лекционных, практических и лабораторных занятий использовать современные технические средства обучения, а именно презентации лекций, наглядные пособия в виде схем приборов, деталей и конструкций приборов, компьютерное тестирование.

9. Для более глубокого изучения предмета и подготовки ряда вопросов (тем) для самостоятельного изучения по разделам дисциплины преподаватель предоставляет студентам необходимую информацию о использовании учебно-методического обеспечения: учебниках, учебных пособиях, сборниках примеров и задач и описание лабораторных работ, наличии Интернет-ресурсов.

При текущем контроле рекомендуется использовать компьютерное или бланковое тестирование, контрольные коллоквиумы или контрольные работы.

Контрольное (итоговое) тестирование включает в себя задания по всем темам раздела рабочей программы дисциплины.

10. Цель лекции – формирование у студентов ориентировочной основы для последующего усвоения материала методом самостоятельной работы. Содержание лекции должно отвечать следующим дидактическим требованиям:

- 1 изложение материала от простого к сложному, от известного к неизвестному;
- 2 логичность, четкость и ясность в изложении материала;
- 3 возможность проблемного изложения, дискуссии, диалога с целью активизации деятельности студентов;
- 4 опора смысловой части лекции на подлинные факты, события, явления, статистические данные;
- 5 тесная связь теоретических положений и выводов с практикой и будущей профессиональной деятельностью студентов.

Преподаватель, читающий лекционные курсы, должен знать существующие в педагогической практике варианты лекций, их дидактические и воспитывающие возможности, а также их место в структуре процесса обучения.

11. При проведении аттестации студентов важно всегда помнить, что систематичность, объективность, аргументированность – главные принципы, на которых основаны контроль и оценка знаний студентов. Знание критериев оценки знаний обязательно для преподавателя и студента.

### **11.8. Методические указания для студентов**

#### **По подготовке к лекционным занятиям**

Изучение дисциплины требует систематического и последовательного накопления теоретических знаний, следовательно, пропуски отдельных тем не позволяют глубоко освоить предмет. Студентам необходимо:

1. перед каждой лекцией просматривать рабочую программу дисциплины;
2. перед следующей лекцией необходимо просмотреть по конспекту материал предыдущей.

При затруднениях в восприятии материала следует обратиться к основным литературным источникам. Если разобраться в материале не удалось, необходимо обратиться к лектору или к преподавателю на практических занятиях. Не оставляйте «белых пятен» в освоении материала!

#### **По работе с литературой**

В рабочей программе дисциплины представлен список основной и дополнительной литературы – это учебники, учебно-методические пособия или указания. Дополнительная литература – учебники, монографии, сборники научных трудов, журнальные и газетные статьи, различные справочники, энциклопедии, Интернет-ресурсы.

Любая форма самостоятельной работы студента (подготовка к семинарскому занятию, докладу и т.п.) начинается с изучения соответствующей литературы как в библиотеке / электронно-библиотечной системе, так и дома. Изучение указанных источников расширяет границы понимания предмета дисциплины.

При работе с литературой выделяются следующие виды записей. Конспект – краткая схематическая запись основного содержания научной работы. Целью является не переписывание произведения, а выявление его логики, системы доказательств, основных выводов. Хороший конспект должен сочетать полноту изложения с краткостью. Цитата – точное воспроизведение текста. Заключается в кавычки. Точно указывается страница источника. Тезисы – концентрированное изложение основных положений прочитанного материала. Аннотация – очень краткое изложение содержания прочитанной работы. Резюме – наиболее общие выводы и положения работы, ее концептуальные итоги.

### **11.9. Особенности организации образовательного процесса для инвалидов и лиц с ограниченными возможностями здоровья**

Профессорско-преподавательский состав знакомится с психолого-физиологическими особенностями обучающихся инвалидов и лиц с ограниченными возможностями здоровья, индивидуальными программами реабилитации инвалидов (при наличии). При необходимости осуществляется дополнительная поддержка преподавания психологами, социальными работниками, прошедшими подготовку ассистентами.

Предполагается использовать социально-активные и рефлексивные методы обучения, технологии социокультурной реабилитации с целью оказания помощи в установлении полноценных межличностных отношений с другими студентами, создании комфортного психологического климата в студенческой группе. Подбор и разработка учебных материалов производится с учетом предоставления материала в различных формах: аудиальной, визуальной, с использованием специальных технических средств и информационных систем.

Освоение дисциплины лицами с ОВЗ осуществляется с использованием средств обучения общего и специального назначения (персонального и коллективного использования).

Для студентов с ОВЗ предусматривается доступная форма предоставления заданий оценочных средств, а именно:

- в печатной или электронной форме (для лиц с нарушениями опорно-двигательного аппарата);
- в печатной форме или электронной форме с увеличенным шрифтом и контрастностью (для лиц с нарушениями слуха, речи, зрения);
- методом чтения ассистентом задания вслух (для лиц с нарушениями зрения).

Лабораторные работы выполняются методом вычислительного эксперимента.

Студентам с инвалидностью увеличивается время на подготовку ответов на контрольные вопросы. Для таких студентов предусматривается доступная форма предоставления ответов на задания, а именно:

- письменно на бумаге или набором ответов на компьютере (для лиц с нарушениями слуха, речи);
- выбором ответа из возможных вариантов при тестировании с использованием услуг ассистента (для лиц с нарушениями опорно-двигательного аппарата);
- устно (для лиц с нарушениями зрения, опорно-двигательного аппарата).

При необходимости для обучающихся с инвалидностью процедура оценивания результатов обучения может проводиться в несколько этапов.

## **12. УЧЕБНО-МЕТОДИЧЕСКОЕ И ИНФОРМАЦИОННОЕ ОБЕСПЕЧЕНИЕ ДИСЦИПЛИНЫ**

Информационную поддержку освоения дисциплины осуществляет библиотека Института, которая обеспечивает обучающихся основной учебной, учебно-методической и научной литературой, необходимой для организации образовательного процесса по дисциплине. Общий объем многоотраслевого фонда на 01.03.2021 г составляет более 405 000 экз.

Библиотека располагает учебной, учебно-методической и научно-технической литературой в форме печатных и электронных изданий, а также включает официальные, справочно-библиографические, специализированные отечественные и зарубежные периодические и информационные издания. Библиотека обеспечивает доступ к профессиональным базам данных, информационным, справочным и поисковым системам.

Каждый обучающийся обеспечен свободным доступом из любой точки, в которой имеется доступ к сети Интернет и к электронно-библиотечной системе (ЭБС) Института и Университета, которая содержит различные издания по основным изучаемым дисциплинам и сформирована по согласованию с правообладателями учебной и учебно-методической литературы.

Полный перечень электронных информационных ресурсов, используемых в процессе обучения, представлен в основной образовательной программе.

### **а) основная литература**

№ п/п	Основная литература	Режим доступа	Обеспеченность
1	Вилкова, С.А. Основы технического регулирования: учеб.пособие для вузов/ С.А.Вилкова.– М.: Издательский центр «Академия», 2006.– 208с.	Библиотека НИ РХТУ	Да
2	Лифиц, И.М. Стандартизация, метрология и сертификация: учебник / И.М. Лифиц. – М.: Юрайт, 2007. – 350 с.	Библиотека НИ РХТУ	Да
3	Метрология, стандартизация и подтверждение соответствия. Методические указания: Ю.Ф.Миляев, С.А.Хоришко, В.Н.Филимонов /ГОУ ВПО РХТУ им. Д.И.Менделеева, Новомосковский институт Новомосковск, 2010. 69 с.	Библиотека НИ РХТУ	Да

### **б) дополнительная литература**

№ п/п	Дополнительная литература	Режим доступа	Обеспеченность
1	Димов Ю.В. Метрология, стандартизация и сертификация: учебник для вузов – СПб.: Питер, 2006. - 432 с.	Библиотека НИ РХТУ	Да

## 12.2. Рекомендуемые источники научно-технической информации

Раздаточный иллюстративный материал к лекциям.

## 12.3. Информационные и информационно-образовательные ресурсы

При освоении дисциплины студенты должны использовать информационные и информационно-образовательные ресурсы следующих порталов и сайтов:

1. Система федеральных образовательных порталов. Система открытого образования. Консалтинговый центр ИОС ОО РФ [Электронный ресурс] – Режим доступа: <http://www.openet.ru> (дата обращения: 11.06.2023).

2. Информационно-коммуникационные технологии в образовании. Система федеральных образовательных порталов [Электронный ресурс] – Режим доступа: <http://www.ict.edu.ru/> (дата обращения: 11.06.2023).

3. Информационная система «Единое окно доступа к образовательным ресурсам». URL: <http://window.edu.ru/> (дата обращения: 11.06.2023).

4. Метрология (наука об измерениях). Метрологическое обеспечение производства. [Электронный ресурс]. - (<http://www.metrob.ru/>).- (дата обращения: 11.06.2023).

Метрология, измерения, средства измерений. [Электронный ресурс]. - (<http://www.metrologiya.ru/>). - (дата обращения: 11.06.2023).

При реализации образовательного процесса используются следующие средства обеспечения освоения практики:

### - Электронно-библиотечная система «Лань»

Договор № 33.03-Р-3.1-5182/2022 от 26.09.2022г.

ИКЗ : 22 1 7707072637 770701001 0054 000 5829 244

Договор № 33.03-Л-3.1-5181/2022 от 26.09.2022г.

ИКЗ : 22 1 7707072637 770701001 0054 000 5829 244

Срок действия с 26.09.2022г. по 25.09.2023г.

### - Электронно-библиотечная система «Юрайт»

Договор 33.03-Л-3.1-4377/2022 на оказание услуг по предоставлению доступа к образовательной платформе

ИКЗ 22 1770707263777070100040015814244 от 16.03.2022г., срок действия с 16.03.2022 по 15.03.2023г.

Доступ только для зарегистрированных пользователей.

При реализации образовательного процесса используются следующие средства обеспечения освоения дисциплины:

- банк тестовых заданий для текущего контроля освоения дисциплины (общее число вопросов - 40);
- информационно-методические материалы: учебные и методические пособия по дисциплине; раздаточный материал к разделам лекционного курса; альбомы;
- электронные образовательные ресурсы: учебно-методические разработки в электронном виде (на странице учебных курсов кафедры)

## 13. МАТЕРИАЛЬНО-ТЕХНИЧЕСКОЕ ОБЕСПЕЧЕНИЕ ДИСЦИПЛИНЫ

Учебные аудитории для проведения занятий лекционного типа, занятий семинарского типа, групповых и индивидуальных консультаций, текущего контроля и промежуточной аттестации, а также помещения для самостоятельной работы обучающихся, оснащенные компьютерной техникой с возможностью подключения к сети «Интернет» и обеспеченные доступом в электронную информационно-образовательную среду Института, помещения для хранения и профилактического обслуживания учебного оборудования

Наименование специальных помещений и помещений для самостоятельной работы	Оснащенность специальных помещений и помещений для самостоятельной работы	Приспособленность помещений для использования инвалидами и лицами с ограниченными возможностями здоровья
Лекционная аудитория 484 (строение 13)	Учебные столы, стулья, доска, мел Переносная презентационная техника (постоянное хранение в ауд. 470)	приспособлено
Аудитория для проведения занятий семинарского типа. 484 (строение 13)	Учебные столы, стулья, доска, мел Переносная презентационная техника (постоянное хранение в ауд. 470)	приспособлено

Аудитория для групповых и индивидуальных консультаций обучающихся 484 (строение 13)	Учебные столы, стулья, доска, мел Переносная презентационная техника (постоянное хранение в ауд. 470)	приспособлено
Аудитория для текущего контроля и промежуточной аттестации 484 (строение 13)	Учебные столы, стулья, доска, мел Переносная презентационная техника (постоянное хранение в ауд. 470)	приспособлено
Аудитория для самостоятельной работы студентов 484 (строение 13)	ПК Pentium 1000МГц с оперативной памятью 512 Мбайт и памятью на жестком диске 8 Гбайт (1 шт.) с возможностью просмотра видеоматериалов и презентаций. Доступ в Интернет, к ЭБС, электронным образовательным и информационным ресурсам, базе данных электронного каталога НИ РХТУ, системе управления учебными курсами Moodle, учебно-методическим материалам. Переносная презентационная техника (постоянное хранение в ауд. 470 Принтер лазерный Сканер	приспособлено
Помещение для хранения и профилактического обслуживания учебного оборудования 475 (строение 13)	Учебные столы, шкафы, стулья, доска Средства (приборы, стенды), необходимые для проведения профилактического обслуживания учебного оборудования	

### 13.1. Компьютеры, информационно-телекоммуникационные сети, аппаратно-программные и аудиовизуальные средства:

Ноутбук Acer Extensa 4230 Intel Celeron 2.2 ГГц, 1,93 ГБ ОЗУ с возможностью просмотра видеоматериалов и презентаций, с неограниченным доступом в Интернет, к ЭБС, электронным образовательным и информационным ресурсам, базе данных электронного каталога Института, системе управления учебными курсами Moodle, учебно-методическим материалам.

Проектор Acer P 1265 (характеристики 1 x DLP, 1024x768, 2400 ANSI лм, F: 1.95 ч 2.14 : 1, лампа 1x 180 Вт)  
Многофункциональное устройство Samsung 4200.

### 13.2. Программное обеспечение

1. Операционная система - MS Windows 7, бессрочная лицензия в рамках подписки Azure Dev Tools for Teaching (бывший Microsoft Imagine Premium (бывший DreamSpark - [The Novomoskovsk university \(the branch\) - EMDEPT - DreamSpark Premium](http://e5.onthefhub.com/WebStore/Welcome.aspx?vsro=8&ws=9f5a10ad-c98b-e011-969d-0030487d8897) <http://e5.onthefhub.com/WebStore/Welcome.aspx?vsro=8&ws=9f5a10ad-c98b-e011-969d-0030487d8897>. Номер учетной записи e5: 100039214))

2. MS Word, MS Excel, MS PowerPoint из пакета MS Office 365A1 распространяется под лицензией в рамках подписки Azure Dev Tools for Teaching (бывший Microsoft Imagine Premium (бывший DreamSpark - [The Novomoskovsk university \(the branch\) - EMDEPT - DreamSpark Premium](http://e5.onthefhub.com/WebStore/Welcome.aspx?vsro=8&ws=9f5a10ad-c98b-e011-969d-0030487d8897) <http://e5.onthefhub.com/WebStore/Welcome.aspx?vsro=8&ws=9f5a10ad-c98b-e011-969d-0030487d8897>. Номер учетной записи e5: 100039214))

3. Архиватор 7zip (распространяется под лицензией GNU LGPL license)

4. Adobe Acrobat Reader - ПО [Acrobat Reader DC](https://acrobat.adobe.com/ru/ru/acrobat/pdf-reader/volume-distribution.html) и мобильное приложение Acrobat Reader являются бесплатными и доступны для корпоративного распространения (<https://acrobat.adobe.com/ru/ru/acrobat/pdf-reader/volume-distribution.html>).

5. Браузер Mozilla FireFox (распространяется под лицензией Mozilla Public License 2.0 (MPL))

**Министерство науки и высшего образования Российской Федерации**

**Новомосковский институт (филиал)  
федерального государственного бюджетного образовательного учреждения  
высшего образования  
«Российский химико-технологический университет  
имени Д.И. Менделеева»  
(Новомосковский институт РХТУ им.Д.И.Менделеева)**

**УТВЕРЖДАЮ**

Директор Новомосковского института  
РХТУ им. Д.И. Менделеева

  
В.Л. Первухин  
« 31 »  2023 г.

**Рабочая программа дисциплины**

**Б1.В.05 Техническая термодинамика**

**Направление подготовки: 18.03.01 Химическая технология**

**Направленность (профиль): Технология и переработка полимеров**

**Квалификация: бакалавр**

**Форма обучения**

*заочная*

Новомосковск 2023

## 1. ОБЩИЕ ПОЛОЖЕНИЯ

### Нормативные документы, используемые при разработке рабочей программы дисциплины

Нормативную правовую базу разработки рабочей программы дисциплины составляют:

Федеральный закон от 29 декабря 2012 года № 273-ФЗ «Об образовании в Российской Федерации» (с учетом дополнений и изменений);

Федеральный закон от 31.07.2020 г №304-ФЗ «О внесении изменений в Федеральный закон «Об образовании в Российской Федерации» по вопросам воспитания обучающихся»;

«Порядок организации и осуществления образовательной деятельности по образовательным программам высшего образования — программам бакалавриата, программам специалитета, программам магистратуры», утвержденный приказом Министерства образования и науки РФ от 06.04.2021 №245;

Федеральный государственный образовательный стандарт высшего образования (ФГОС ВО) (ФГОС-3++) по направлению подготовки 04.03.01 Химия, утвержденного приказом Министерства образования и науки Российской Федерации от 17 июля 2017 г. № 671(Зарегистрировано в Минюсте России 2 августа 2017 г. № 47644);

Положение о практической подготовке обучающихся, утвержденное приказом Министерства науки и высшего образования Российской Федерации и Министерства просвещения Российской Федерации от 5 августа 2020 г. № 885/390 (зарегистрирован Министерством юстиции Российской Федерации 11 сентября 2020 г., регистрационный № 59778);

Приказ Министерства образования и науки Российской Федерации от 27 ноября 2015 № 1383 "Об утверждении Положения о практике обучающихся, осваивающих основные профессиональные образовательные программы высшего образования" зарегистрирован Министерством юстиции Российской Федерации 18 декабря 2015 г., регистрационный № 40168);

Методическими рекомендациями по организации образовательного процесса для обучения инвалидов и лиц с ограниченными возможностями здоровья в образовательных организациях высшего образования, в том числе оснащенности образовательного процесса (утверждены заместителем Министра образования и науки РФ А.А. Климовым от 08.04.2014 № АК-44/05вн)

Устав ФГБОУ ВО РХТУ им. Д.И. Менделеева;

Положение о Новомосковском институте (филиале) РХТУ им. Д.И. Менделеева.

Локальные нормативные акты Новомосковского института (филиала) РХТУ им. Д.И. Менделеева.

Положение о порядке организации и осуществления образовательной деятельности по образовательным программам высшего образования - программам бакалавриата, программам специалитета, программам магистратуры в НИ РХТУ им. Д.И. Менделеева, принятым решением Ученого совета НИ РХТУ им. Д.И. Менделеева от 30.10.2019;

Положения об электронной информационно-образовательной среде Новомосковского института (филиала) федерального государственного бюджетного образовательного учреждения высшего образования «Российский химико-технологический университет имени Д.И. Менделеева»

Рабочая программа дисциплины (далее – Программа, РПД) составлена в соответствии с требованиями Федерального государственного образовательного стандарта высшего образования (уровень бакалавриата) по направлению подготовки 18.03.01 «Химическая технология», направленность (профиль) «Химическая технология неорганических веществ», утвержденного приказом Министерства науки и высшего образования Российской Федерации от 12.08.2020 г. № 954 (зарегистрировано Министерством юстиции Российской Федерации 25.08.2020 г., регистрационный № 59425), рекомендациями Учебно-методической комиссии НИ РХТУ им. Д.И. Менделеева и накопленным опытом преподавания дисциплины кафедрой «Фундаментальная химия» НИ РХТУ им. Д.И. Менделеева (далее – Институт).

Контроль успеваемости студентов ведется по принятой в Институте системе.

Рабочая программа дисциплины может быть реализована с применением электронного обучения и дистанционных образовательных технологий полностью или частично.



## 2. ЦЕЛЬ ОСВОЕНИЯ УЧЕБНОЙ ДИСЦИПЛИНЫ

Целью освоения дисциплины является обеспечение базовой подготовки студентов в области технической термодинамики.

Задачи преподавания дисциплины:

- изучение энерготехнологических процессов химической технологии, а также методов расчета эффективности работы оборудования на основе термодинамического анализа.

- выбор оборудования при проектировании и эксплуатации химических производств с позиции сокращения энергетических потерь и утилизации вторичных энергоресурсов

## 3. МЕСТО ДИСЦИПЛИНЫ В СТРУКТУРЕ ОПОП

Дисциплина реализуется в рамках дисциплин по выбору Б1.В.05. Является обязательной для освоения в 7 семестре, на 4 курсе.

Дисциплина базируется на курсах циклов естественнонаучных и общепрофессиональных дисциплин: Математика, Физика, Общая и неорганическая химия, Физическая химия, Органическая химия, Процессы и аппараты химической технологии.

## 4. ПЛАНИРУЕМЫЕ РЕЗУЛЬТАТЫ ОБУЧЕНИЯ ПО ДИСЦИПЛИНЕ, ОБЕСПЕЧИВАЮЩИЕ ДОСТИЖЕНИЕ ПЛАНИРУЕМЫХ РЕЗУЛЬТАТОВ ОСВОЕНИЯ ОБРАЗОВАТЕЛЬНОЙ ПРОГРАММЫ

Изучение дисциплины направлено на приобретение следующих **компетенций и индикаторов их достижения:**

Код компетенции	Индикатор достижения компетенции (результаты освоения ООП)	Перечень планируемых результатов обучения по дисциплине
Способность участвовать в практическом освоении систем управления качеством	<b>ПК-2</b> Способен принимать технические решения при разработке технологических процессов, их проведения в рамках регламентов, выявлять и устранять отклонения, выбирать технические средства для измерения базовых параметров техпроцесса, сырья, продукции с учетом экологических аспектов	<b>ПК-2.2</b> Способен обосновывать и принимать технические решения при выборе технологических операций в ходе разработки технологических процессов, учитывать экологические последствия применения конкретных технологий и технических средств

В результате сформированности компетенции студент должен:

### **Знать:**

- фундаментальные законы природы о превращениях энергии в различных процессах; вопросы повышения эффективности работы машин и аппаратов, использующих эти процессы

### **Уметь:**

- выполнять термодинамические расчеты, связанные с анализом эффективности различных теплоэнергетических установок (ТЭУ); формулировать цель проблемы, связанной с расчетом и проектированием ТЭУ или машины определенного назначения, а также разрабатывать физическую модель процесса

### **Владеть:**

- методами определения характера движения жидкостей и газов; навыками грамотного руководства проектированием и эксплуатацией современного химического производства, представляющего собой совокупность технологических и тепловых процессов и соответствующего технологического и теплоэнергетического оборудования

## 5. СТРУКТУРА И СОДЕРЖАНИЕ ДИСЦИПЛИНЫ

### 5.1. Объем дисциплины и виды учебной работы

Общая трудоемкость дисциплины составляет **108** час или **3** зачетные единицы (з.е). 1 з.е. равна 27 астрономическим часам или 36 академическим часам

Вид учебной работы	Всего час.	Семестр (ы)
		час
		7
<b>Контактная работа обучающегося с педагогическими работниками (всего)</b>	12,2	12,2
<b>Контактная работа</b>	<b>12</b>	<b>12</b>
в том числе:	-	-
Лекции	6	6
Практические занятия (ПЗ)	6	6
<b>Контактная работа – промежуточная аттестация</b>	<b>0,2</b>	<b>0,2</b>
<b>Самостоятельная работа (всего)</b>	<b>92</b>	<b>92</b>
В том числе:	-	-
Проработка лекционного материала	52	52
Подготовка к практическим работам	20	20
Подготовка к контрольным пунктам	20	20
Промежуточная аттестации ( <b>зачет</b> )	-	-
<b>Контроль</b>	<b>3,8</b>	<b>3,8</b>
Подготовка к сдаче зачета		
<b>Общая трудоемкость</b> час.	<b>108</b>	<b>108</b>
з.е.	<b>3</b>	<b>3</b>

### 5.2. Разделы (модули) дисциплины, виды занятий и формируемые компетенции

№ раздела	Наименование темы (раздела) дисциплины	Всего час.	Лекции час.			СРС* час.
				Практ. занятия час.	Лаб. занятия час.	
1	Тема 1. Предмет, задачи и роль курса технической термодинамики	6	-	-	-	6
2	Тема 2 Первый закон термодинамики	9	0,5	0,5	-	8
3	Тема 3 Второй закон термодинамики	9	0,5	0,5	-	8
4	Тема 4 Равновесие термодинамических систем и фазовые переходы	9	0,5	0,5	-	8
5	Тема 5 Термодинамические свойства веществ	11	0,5	0,5	-	10
6	Тема 6 Основные термодинамические процессы.	12	1	1	-	10
7	Тема 7 Процессы течения газов и жидкостей	10	1	1	-	8
8	Тема 8 Общие методы анализа эффективности циклов тепловых установок.	10	1	1	-	8
9	Тема 9 Теплосиловые газовые циклы	10	1	1	-	8
10	Теплосиловые паровые циклы	8	-	-		8
11	Основы химической термодинамики	10	-	-		10
	ИТОГО	<b>104</b>	<b>6</b>	<b>6</b>	-	<b>92</b>
	Контроль	<b>3,8</b>	-			
	Контактная работа - промежуточная аттестация	<b>0,2</b>				
	<b>ВСЕГО</b>	<b>108</b>				

\* СРС – самостоятельная работа студента; \*\* устный опрос (уо), контрольная работа (кр)

### 5.3. Содержание дисциплины

№ п/п	Наименование раздела дисциплины	Содержание раздела
1.	<b>Предмет, задачи и роль курса технической термодинамики</b>	Термодинамические параметры состояния рабочего тела. Понятие о термодинамическом процессе. Уравнения состояния идеальных
2	<b>Первый закон термодинамики</b>	Первый закон термодинамики как форма закона сохранения энергии при ее превращениях. Работа. Свойства работы как формы обмена энергией. Теплота. Свойства теплоты как формы обмена энергией. Основное уравнение термодинамики. Особенности открытых систем. Уравнения первого закона термодинамики для открытых систем. Энтальпия и располагаемая работа.
3	<b>Второй закон термодинамики</b>	Циклы. Термический КПД. Обратимые и необратимые циклы. Второй закон термодинамики. Цикл Карно. Энтропия.
4	<b>Равновесие термодинамических систем и фазовые переходы</b>	Термодинамическое равновесие. Условия фазового равновесия. Фазовые переходы. Уравнение Клайперона-Клаузиуса. Устойчивость фаз
5	<b>Термодинамические свойства веществ</b>	Термические и калорические свойства твердых тел и жидкостей. Свойства реальных газов. Уравнения состояния реальных газов. Двух фазные системы. Термодинамические диаграммы.
6	<b>Основные термодинамические процессы.</b>	Политропный, изобарный, изохорный, адиабатный процессы. Графическое изображение этих процессов. Особенности расходования подведенной к рабочему телу теплоты на изменение внутренней энергии и совершение рабочим телом внешней работы
7	<b>Процессы течения газов и жидкостей</b>	Основные уравнения процессов течения. Скорость звука. Истечение из суживающих сопел. Скорость звука. Сопло Лаваля. Общие закономерности течения.
8	<b>Общие методы анализа эффективности циклов тепловых установок.</b>	Методы сравнения КПД обратимых циклов. Эксергетический метод анализа эффективности тепловых установок.
9	<b>Теплосиловые газовые циклы</b>	Циклы поршневых двигателей внутреннего сгорания. Циклы газотурбинных установок.
10	<b>Теплосиловые паровые циклы</b>	Цикл Карно. Цикл Ренкина. Циклы парогазовых установок.
11	<b>Основы химической термодинамики</b>	Термохимия. Закон Гесса. Химическое равновесие и второй закон термодинамики. Константа равновесия и степень диссоциации. Тепловой закон Нернста.

### 5.4. Тематический план практических занятий

№ п/п	№ раздела дисциплины	Наименование	Трудоемкость час.	Форма контроля	Код формируемой компетенции
1.	2	<b>Первый закон термодинамики</b>	-	-	ПК-2.2
2.	3	<b>Второй закон термодинамики</b>	0,5	-	ПК-2.2
3	4	<b>Равновесие термодинамических систем и фазовые переходы</b>	0,5	-	ПК-2.2
4	5	<b>Анализ высокотемпературных тепловыделяющих и теплоиспользующих установок.</b>	0,5	-	ПК-2.2
5	6	<b>Термодинамические свойства веществ</b>	0,5	-	ПК-2.2
6	7	<b>Процессы течения газов и жидкостей</b>	1	-	ПК-2.2
7	8	<b>Общие методы анализа эффективности циклов тепловых установок.</b>	1	-	ПК-2.2
8	9	<b>Теплосиловые газовые циклы</b>	1	-	ПК-2.2
9	10	<b>Теплосиловые паровые циклы</b>	1	-	ПК-2.2
10	11	<b>Основы химической термодинамики</b>	-	-	ПК-2.2

**5.5. Тематический план лабораторных работ**  
Лабораторные работы не предусмотрены.

**5.6. Курсовые работы**

Курсовые работы не предусмотрены.

**5.7. Внеаудиторная СРС**

Внеаудиторная СРС направлена на поиск информации в ЭБС и ее использовании при выполнении домашнего задания, являющегося расчетом тех же параметров, что и при контактной работе, но при других условиях.

**6 ОЦЕНОЧНЫЕ МАТЕРИАЛЫ**

**Текущий контроль успеваемости, обеспечивающий оценивание хода освоения дисциплины**

Для оценивания результатов обучения в виде знаний текущий контроль организуется в формах:

- устного опроса (фронтальной беседы, индивидуального опроса, докладов);
- проверки письменных заданий (вывод формул, их преобразование);

Для оценивания результатов обучения в виде умений и навыков (владений) текущий контроль организуется в формах:

– проверки письменных заданий (решения простых и/или сложных практико-ориентированных задач); простые задания используются для оценки умений. Они представляют собой задачи в одно или два действия. Сложные задания используются для оценки навыков. Они представляют собой вычислительный эксперимент по определению тех параметров, которые рассчитывались в лабораторных работах, но в нестандартных условиях;

Отдельно оцениваются личностные качества студента (аккуратность, исполнительность, инициативность) – работа у доски.

Критерии для оценивания устного опроса

Оценка «отлично» выставляется в случае, если студент свободно оперирует приобретенными знаниями, умениями, применяет их в ситуациях повышенной сложности.

Оценка «хорошо» выставляется в случае, если студент оперирует приобретенными знаниями, умениями, применяет их в стандартных ситуациях, но допускает незначительные ошибки, неточности, затруднения при аналитических операциях, переносе знаний и умений на новые, нестандартные ситуации.

Оценка «удовлетворительно» выставляется в случае, если студент допускает существенные ошибки, проявляет отсутствие знаний, умений, по отдельным темам (не более 33%), испытывает значительные затруднения при оперировании знаниями и умениями при их переносе на новые ситуации.

Оценка «неудовлетворительно» выставляется в случае, если студент демонстрирует полное отсутствие или явную недостаточность (менее 33%) знаний, умений в соответствии с планируемыми результатами обучения.

Промежуточная аттестация

Промежуточная аттестация осуществляется в форме зачета.

Зачет предоставляется автоматически, если обучающийся выполнил две контрольные работы с оценкой не ниже чем «удовлетворительно». Критерии оценивания приведены в разделе 6.3.

Результаты текущей и промежуточной аттестации каждого обучающегося по дисциплине фиксируются в электронной информационно-образовательной среде Института в соответствии с требованиями Положения об электронной информационно-образовательной среде Новомосковского института (филиала) федерального государственного бюджетного образовательного учреждения высшего образования «Российский химико-технологический университет имени Д.И. Менделеева».

**7. СООТВЕТСТВИЕ СОДЕРЖАНИЯ ТРЕБОВАНИЯМ К РЕЗУЛЬТАТАМ ОСВОЕНИЯ ДИСЦИПЛИНЫ**

№	В результате освоения дисциплины студент должен:	Разделы									
		1	2	3	4	5	6	7	8	9	10
1	<b>Знать</b> фундаментальные законы природы о превращениях энергии в различных процессах; вопросы повышения эффективности работы машин и аппаратов, использующих эти процессы	+	+		+	+	+	+	+	+	+
2	<b>Уметь</b> выполнять термодинамические расчеты, связанные с анализом эффективности различных теплоэнергетических установок (ТЭУ); формулировать цель проблемы, связанной с расчетом и проектированием ТЭУ или машины определенного назначения, а также разрабатывать физическую модель процесс	+	+		+	+	+	+	+	+	+
3	<b>Владеть</b> методами определения характера движения жидкостей и газов; навыками грамотного руководства проектированием и эксплуатацией современного химического производства, представляющего собой совокупность технологических и тепловых процессов и соответствующего технологического и теплоэнергетического оборудования	+	+		+	+	+	+	+	+	+

## 8. МЕТОДИЧЕСКИЕ УКАЗАНИЯ ПО ОСВОЕНИЮ ДИСЦИПЛИНЫ

Организация образовательного процесса регламентируется учебным планом и расписанием учебных занятий. Язык обучения (преподавания) — русский. Для всех видов аудиторных занятий «час» устанавливается продолжительностью 45 минут. Зачетная единица составляет 27 астрономических часов или 36 академических час. Через каждые 45 мин контактной работы делается перерыв продолжительностью 5 мин, а после двух час. контактной работы делается перерыв продолжительностью 10 мин.

Сетевая форма реализации программы дисциплины не используется.

Обучающийся имеет право на зачет результатов обучения по дисциплине, если она освоена им при получении среднего профессионального образования и (или) высшего образования, а также дополнительного образования (при наличии) (далее - зачет результатов обучения). Зачтенные результаты обучения учитываются в качестве результатов промежуточной аттестации. Зачет результатов обучения осуществляется в порядке и формах, установленных локальным актом НИ РХТУ – Порядок и формы зачета результатов обучения по отдельным дисциплинам (модулям) и практикам, освоенным обучающимся, при реализации образовательных программ высшего образования - программам бакалавриата, программам специалитета в Новомосковском институте (филиале) федерального государственного бюджетного образовательного учреждения высшего образования «Российский химико-технологический университет имени Д.И. Менделеева».

### 8.1. Образовательные технологии

Учебный процесс при преподавании дисциплины основывается на использовании традиционных, инновационных и информационных образовательных технологий. Традиционные образовательные технологии представлены лекциями и семинарскими (практическими) занятиями. Инновационные образовательные технологии используются в виде применения активных и интерактивных форм проведения занятий. Информационные образовательные технологии реализуются путем активизации самостоятельной работы студентов в информационной образовательной среде. При проведении учебных занятий обеспечивается развитие у обучающихся навыков командной работы, межличностной коммуникации, принятия решений, лидерских качеств (включая проведение интерактивных лекций, групповых дискуссий, ролевых игр, тренингов, анализ ситуаций и имитационных моделей, преподавание дисциплин (модулей) в форме курсов, составленных на основе результатов научных исследований, проводимых организацией, в том числе с учетом региональных особенностей профессиональной деятельности выпускников и потребностей работодателей).

### 8.2. Лекции

Лекционный курс предполагает систематизированное изложение основных вопросов содержания дисциплины.

На первой лекции лектор обязан предупредить студентов, применительно к какому базовому учебнику (учебникам, учебным пособиям) будет прочитан курс.

Лекционный курс обеспечивает более глубокое понимание учебных вопросов при значительно меньшей затрате времени, чем это требуется среднестатистическому студенту на самостоятельное изучение материала.

### 8.3. Занятия семинарского типа

Семинарские (практические) занятия представляют собой детализацию лекционного теоретического материала, направлены на отработку навыков, проводятся в целях закрепления курса и охватывают все основные разделы дисциплины.

Основной формой проведения семинаров и практических занятий является обсуждение наиболее проблемных и сложных вопросов по отдельным темам, а также решение задач и разбор примеров и ситуаций при контактной работе. В обязанности преподавателя входят: оказание методической помощи и консультирование студентов по соответствующим темам курса, ответы на вопросы, управление процессом решения задач.

Активность на практических занятиях оценивается по следующим критериям:

- ответы на вопросы, предлагаемые преподавателем;
- участие в дискуссиях;
- выполнение заданий (решение задач);

Доклады и оппонирование докладов проверяют степень владения теоретическим материалом, а также корректность и строгость рассуждений.

Оценивание практических заданий входит в оценку.

### 8.4. Лабораторные работы

Лабораторный практикум начинается с ознакомления с техникой безопасности.

По каждой лабораторной работе студент оформляет письменный отчет. Текущий контроль на лабораторных работах проводится в виде устных опросов – «защита» по итогам лабораторных работ. Оценивается ход лабораторных работ, достигнутые результаты, качество оформления отчета, своевременность сдачи.

### 8.5. Самостоятельная работа студента

Для успешного усвоения дисциплины необходимо не только посещать аудиторные занятия, но и вести активную самостоятельную работу. При самостоятельной проработке курса обучающиеся должны:

- повторить законспектированный на лекционном занятии материал и дополнить его с учетом рекомендованной по данной теме литературы;
- изучить рекомендованную основную и дополнительную литературу, составлять тезисы, аннотации и конспекты наиболее важных моментов;
- самостоятельно выполнить индивидуальные задания (раздел 5.8);
- использовать для самопроверки материала оценочные средства.

Индивидуальное задание оценивается по следующим критериям:

- правильность выполнения задания;
- аккуратность в оформлении работы;
- использование специальной литературы;

- своевременная сдача выполненного задания (указывается преподавателем).

## **8.6. Реферат**

.не предусмотрен

## **8.7. Методические рекомендации для преподавателей**

### **Основные принципы обучения**

1. Цель обучения – развить мышление, выработать мировоззрение; познакомить с идеями и методами науки; научить применять принципы и законы для решения простых и нестандартных термодинамических задач.

2. Обучение должно органически сочетаться с воспитанием. Нужно развивать в студентах волевые качества и трудолюбие. Ненавязчиво, к месту прививать элементы культуры поведения. В частности, преподаватель должен личным примером воспитывать в студентах пунктуальность и уважение к чужому времени. Недопустимо преподавание односеместровой учебной дисциплины превращать в годичное.

3. Обучение должно быть не пассивным (сообщим студентам некоторый объем информации, расскажем, как решаются те или иные задачи), а активным. Нужно строить обучение так, чтобы в овладении материалом основную роль играла память логическая, а не формальная. Запоминание должно достигаться через глубокое понимание.

4. Одно из важнейших условий успешного обучения – умение организовать работу студентов.

5. Отношение преподавателя к студентам должно носить характер доброжелательной требовательности. Для стимулирования работы студентов нужно использовать поощрение, одобрение, похвалу, но не порицание (порицание может применяться лишь как исключение). Преподаватель должен быть для студентов доступным.

6. Необходим регулярный контроль работы студентов. Правильно поставленный, он помогает им организовать систематические занятия, а преподавателю достичь высоких результатов в обучении.

7. Важнейшей задачей преподавателей, ведущих занятия по дисциплине, является выработка у студентов осознания необходимости и полезности знания дисциплины как теоретической и практической основы для изучения профильных дисциплин.

8. С целью более эффективного усвоения студентами материала данной дисциплины рекомендуется при проведении лекционных, практических и лабораторных занятий использовать современные технические средства обучения, а именно презентации лекций, наглядные пособия в виде схем приборов, деталей и конструкций приборов, компьютерное тестирование.

9. Для более глубокого изучения предмета и подготовки ряда вопросов (тем) для самостоятельного изучения по разделам дисциплины преподаватель предоставляет студентам необходимую информацию о использовании учебно-методического обеспечения: учебниках, учебных пособиях, сборниках примеров и задач и описание лабораторных работ, наличии Интернет-ресурсов.

При текущем контроле рекомендуется использовать компьютерное или бланковое тестирование, контрольные коллоквиумы или контрольные работы.

Контрольное (итоговое) тестирование включает в себя задания по всем темам раздела рабочей программы дисциплины.

10. Цель лекции – формирование у студентов ориентировочной основы для последующего усвоения материала методом самостоятельной работы. Содержание лекции должно отвечать следующим дидактическим требованиям:

- изложение материала от простого к сложному, от известного к неизвестному;
- логичность, четкость и ясность в изложении материала;
- возможность проблемного изложения, дискуссии, диалога с целью активизации деятельности студентов;
- опора смысловой части лекции на подлинные факты, события, явления, статистические данные;
- тесная связь теоретических положений и выводов с практикой и будущей профессиональной деятельностью студентов.

Преподаватель, читающий лекционные курсы, должен знать существующие в педагогической практике варианты лекций, их дидактические и воспитывающие возможности, а также их место в структуре процесса обучения.

11. При проведении аттестации студентов важно всегда помнить, что систематичность, объективность, аргументированность – главные принципы, на которых основаны контроль и оценка знаний студентов. Знание критериев оценки знаний обязательно для преподавателя и студента.

### **Организация лабораторного практикума**

Освоение студентом лабораторного практикума – необходимая составная часть работы студента при освоении дисциплины. Каждый студент за один семестр должен выполнить по индивидуальному графику лабораторных работы, указанных в «маршрутном» листе. Маршрутный лист составляет лектор потока. Маршрутный лист выдается студенту за неделю до начала лабораторного практикума.

Все студенты перед началом работы в лаборатории проходят инструктаж по технике безопасности. Каждый студент в специальном журнале ставит свою подпись о том, что он прослушал инструктаж по технике безопасности работы в лаборатории и обязуется выполнять все пункты инструктажа.

1. Студенты не допускаются к работе в лаборатории в верхней одежде и при отсутствии белого халата.

2. Студент допускается к выполнению работы только после «допуска», т.е. проверки преподавателем готовности студента.

Готовность студента к выполнению лабораторной работы состоит в следующем:

- а) подготовлена текущая работа, подготовка включает: название работы, теоретическое введение, схему установки, рабочие формулы и формулы для расчета погрешностей; перечень приборов и принадлежностей (технические характеристики заполняются в лаборатории); перечень заданий

### **8.8. Методические указания для студентов**

#### **По подготовке к лекционным занятиям**

Изучение дисциплины требует систематического и последовательного накопления теоретических знаний, следовательно, пропуски отдельных тем не позволяют глубоко освоить предмет. Студентам необходимо:

1. перед каждой лекцией просматривать рабочую программу дисциплины;

2. перед следующей лекцией необходимо просмотреть по конспекту материал предыдущей.

При затруднениях в восприятии материала следует обратиться к основным литературным источникам. Если разобраться в материале не удалось, необходимо обратиться к лектору или к преподавателю на практических занятиях. Не оставляйте «белых пятен» в освоении материала!

#### **По самостоятельному выполнению индивидуальных заданий**

Усвоение материала дисциплины во многом зависит от осмысленного выполнения домашнего задания.

При решении задач целесообразно руководствоваться следующими правилами.

1. Прежде всего, нужно хорошо вникнуть в условие задачи, записать кратко ее условие.
2. Если позволяет характер задачи, обязательно сделайте рисунок, поясняющий ее суть.
3. За редкими исключениями, каждая задача должна быть сначала решена в общем виде (т. е. в буквенных обозначениях, а не в числах), причем искомая величина должна быть выражена через заданные величины.
4. Получив решение в общем виде, нужно проверить, правильную ли оно имеет размерность.
5. Если это возможно, исследовать поведение решения в предельных случаях.
6. В тех случаях, когда в процессе нахождения искомых величин приходится решать систему нескольких громоздких уравнений (как, например, расчет равновесного выхода продукта), целесообразно сначала подставить в эти уравнения числовые значения коэффициентов и лишь затем определять значения искомых величин.
7. При постановке в уравнение числовых значений обозначенных величин, обратите внимание на то, чтобы все эти значения были в одной и той же системе единиц. Чтобы облегчить определение порядка вычисляемой величины, полезно представить исходные величины в виде чисел, близких к единице, умноженных на 10 в соответствующей степени (например, вместо 24700 подставить  $2,47 \cdot 10^4$ , вместо 0,00086 — число  $0,86 \cdot 10^{-3}$  и т. д.).
8. Получив числовой ответ, нужно оценить его правдоподобность. Такая оценка может в ряде случаев обнаружить ошибочность полученного результата.

Например, мольная доля не может быть больше 1, теплота испарения не может быть больше теплоты возгонки, энергия активации больше 500 кДж/моль и т. п.

Решение задач принесет наибольшую пользу только в том случае, если обучающийся решает задачи самостоятельно. Решить задачу без помощи, без подсказки часто бывает нелегко и не всегда удается. Но даже не увенчавшиеся успехом попытки найти решение, если они предпринимались достаточно настойчиво, приносят ощутимую пользу, так как развивают мышление и укрепляют волю. Решение задач ни в коем случае не следует откладывать на последний вечер перед занятиями, как, к сожалению, нередко поступают студенты. В этом случае более сложные и притом наиболее содержательные и полезные задачи заведомо не могут быть решены. В рекомендуемых учебниках и сборниках задач, в разделе, в котором помещены задачи для решения, имеются примеры (рассмотренные задачи). Поэтому толчком к решению данной задачи может послужить ознакомление с несколькими решенными задачами.

Среди обучающихся часто встречается заблуждение - они считают, что ошибка в порядке величины (даже на несколько порядков) менее существенна, чем ошибка в значащих цифрах. Необоснованность такого мнения легко обнаруживается на следующем примере. Ошибка, заключающаяся в том, что вместо 5 получено 8, составляет 60 %, в то время как ошибка всего на один порядок (например, вместо  $10^4$  получено  $10^5$ ) составляет 900 %.

#### **По работе с литературой**

В рабочей программе дисциплины представлен список основной и дополнительной литературы – это учебники, учебно-методические пособия или указания. Дополнительная литература – учебники, монографии, сборники научных трудов, журнальные и газетные статьи, различные справочники, энциклопедии, Интернет-ресурсы.

Любая форма самостоятельной работы студента (подготовка к семинарскому занятию, докладу и т.п.) начинается с изучения соответствующей литературы как в библиотеке / электронно-библиотечной системе, так и дома. Изучение указанных источников расширяет границы понимания предмета дисциплины.

При работе с литературой выделяются следующие виды записей. Конспект – краткая схематическая запись основного содержания научной работы. Целью является не переписывание произведения, а выявление его логики, системы доказательств, основных выводов. Хороший конспект должен сочетать полноту изложения с краткостью. Цитата – точное воспроизведение текста. Заключается в кавычки. Точно указывается страница источника. Тезисы – концентрированное изложение основных положений прочитанного материала. Аннотация – очень краткое изложение содержания прочитанной работы. Резюме – наиболее общие выводы и положения работы, ее концептуальные итоги.

### **8.9. Методические рекомендации по обучению лиц с ограниченными возможностями здоровья и инвалидов**

Профессорско-преподавательский состав знакомится с психолого-физиологическими особенностями обучающихся инвалидов и лиц с ограниченными возможностями здоровья, индивидуальными программами реабилитации инвалидов (при наличии). При необходимости осуществляется дополнительная поддержка преподавания психологами, социальными работниками, прошедшими подготовку ассистентами.

Предполагается использовать социально-активные и рефлексивные методы обучения, технологии социокультурной реабилитации с целью оказания помощи в установлении полноценных межличностных отношений с другими студентами, создании комфортного психологического климата в студенческой группе. Подбор и разработка учебных материалов производится с учетом предоставления материала в различных формах: аудиальной, визуальной, с использованием специальных технических средств и информационных систем.

Освоение дисциплины лицами с ОВЗ осуществляется с использованием средств обучения общего и специального назначения (персонального и коллективного использования).

Для студентов с ОВЗ предусматривается доступная форма предоставления заданий оценочных средств, а именно:

- в печатной или электронной форме (для лиц с нарушениями опорно-двигательного аппарата);
- в печатной форме или электронной форме с увеличенным шрифтом и контрастностью (для лиц с нарушениями слуха, речи, зрения);
- методом чтения ассистентом задания вслух (для лиц с нарушениями зрения).

Лабораторные работы выполняются методом вычислительного эксперимента. Студентам с инвалидностью увеличивается время на подготовку ответов на контрольные вопросы. Для таких студентов предусматривается доступная форма предоставления ответов на задания, а именно:

- письменно на бумаге или набором ответов на компьютере (для лиц с нарушениями слуха, речи);
- выбором ответа из возможных вариантов при тестировании с использованием услуг ассистента (для лиц с нарушениями опорно-двигательного аппарата);
- устно (для лиц с нарушениями зрения, опорно-двигательного аппарата).

При необходимости для обучающихся с инвалидностью процедура оценивания результатов обучения может проводиться в несколько этапов.

## **9. ОЦЕНОЧНЫЕ МАТЕРИАЛЫ**

### **Текущий контроль успеваемости, обеспечивающий оценивание хода освоения дисциплины**

Для оценивания результатов обучения в виде знаний текущий контроль организуется в формах:

- устного опроса (фронтальной беседы, индивидуального опроса, докладов);
- проверки письменных заданий (вывод формул, их преобразование);
- тестирования (бланкового или компьютерного);

Для оценивания результатов обучения в виде умений и навыков (владений) текущий контроль организуется в формах:

- проверки письменных заданий (решения простых и/или сложных практико-ориентированных заданий); простые задания используются для оценки умений. Они представляют собой задачи в одно или два действия. Сложные задания используются для оценки навыков. Они представляют собой вычислительный эксперимент по определению тех параметров, которые рассчитывались в лабораторных работах, но в нестандартных условиях;
- проверки подготовки необходимых данных для расчета одного или нескольких параметров, определяемых в лабораторных работах, но в условиях отличных от заданных ранее;
- проверки правильности прогнозирования влияния фактора на равновесный выход продукта, варьируемого в заданных пределах.

Отдельно оцениваются личностные качества студента (аккуратность, исполнительность, инициативность) – работа у доски, своевременная сдача тестов, отчетов к лабораторным работам и письменных домашних заданий.

### **Критерии для оценивания устного опроса**

Оценка «отлично» выставляется в случае, если студент свободно оперирует приобретенными знаниями, умениями, применяет их в ситуациях повышенной сложности.

Оценка «хорошо» выставляется в случае, если студент оперирует приобретенными знаниями, умениями, применяет их в стандартных ситуациях, но допускает незначительные ошибки, неточности, затруднения при аналитических операциях, переносе знаний и умений на новые, нестандартные ситуации.

Оценка «удовлетворительно» выставляется в случае, если студент допускает существенные ошибки, проявляет отсутствие знаний, умений, по отдельным темам (не более 33%), испытывает значительные затруднения при оперировании знаниями и умениями при их переносе на новые ситуации.

Оценка «неудовлетворительно» выставляется в случае, если студент демонстрирует полное отсутствие или явную недостаточность (менее 33%) знаний, умений в соответствии с планируемыми результатами обучения.

### **Промежуточная аттестация**

Промежуточная аттестация осуществляется в форме зачета.

Зачет проставляется автоматически, если обучающийся выполнил и защитил все лабораторные работы, предусмотренные маршрутным листом, выполнил контрольный тест с оценкой не ниже чем «удовлетворительно».

## **10. ОЦЕНОЧНЫЕ МАТЕРИАЛЫ**

Оценочные материалы представлены в виде отдельного документа – Фонда оценочных средств, являющегося неотъемлемой частью рабочей программы дисциплины.



## 11. УЧЕБНО-МЕТОДИЧЕСКОЕ И ИНФОРМАЦИОННОЕ ОБЕСПЕЧЕНИЕ ДИСЦИПЛИНЫ

### 11.1. Перечень основной и дополнительной литературы, необходимой для освоения дисциплины

#### а) основная литература

Основная литература	Режим доступа	Обеспеченность
О-1. Кириллин В.А. Техническая термодинамика: Учебник для ВУЗов /В.А. Кириллин, В.В Сычев, А.Е. Шейндлин. - 5-е изд., перераб. И доп. – М.: Издательский дом МЭИ, 2008. – 496 с.	Библиотека НИ РХТУ	Да

#### б) дополнительная литература

Дополнительная литература	Режим доступа	Обеспеченность
Д-1. Сборник задач по технической термодинамике: Учебное пособие для студентов ВУЗов /Т.Н.Андрианова, В.Н. Зубарев и др./5-е изд., стереотип. – М.: Издательский дом МЭИ, 2006. – 356 с.	Библиотека НИ РХТУ	Да

### 11.2. Информационные и информационно-образовательные ресурсы

При освоении дисциплины студенты должны использовать информационные и информационно-образовательные ресурсы следующих порталов и сайтов:

1. Информационная система «Единое окно доступа к образовательным ресурсам». URL: <http://window.edu.ru/> (дата обращения: 11.06.2023).
2. Информационно-правовой сервер «КонсультантПлюс» –URL:<http://www.consultant.ru/> (дата обращения: 11.06.2022).
3. ИНТУИТ. Национальный открытый университет. URL: <https://www.intuit.ru/> (дата обращения: 11.06.2023).
4. Библиотека Новомосковского института (филиала) Российского химико-технологического университета им. Д.И. Менделеева. URL: [http://irbis.nirhtu.ru/ISAPI/irbis64r\\_opak72/cgiirbis\\_64.dll?C21COM=F&I21DBN=IBIS&P21DBN=IBIS](http://irbis.nirhtu.ru/ISAPI/irbis64r_opak72/cgiirbis_64.dll?C21COM=F&I21DBN=IBIS&P21DBN=IBIS) (дата обращения: 11.06.2023).

## 12. МАТЕРИАЛЬНО-ТЕХНИЧЕСКОЕ ОБЕСПЕЧЕНИЕ ДИСЦИПЛИНЫ

Учебные аудитории для проведения занятий лекционного типа, занятий семинарского типа, групповых и индивидуальных консультаций, текущего контроля и промежуточной аттестации, а также помещения для самостоятельной работы обучающихся, оснащенные компьютерной техникой с возможностью подключения к сети «Интернет» и обеспеченные доступом в электронную информационно-образовательную среду Института, помещения для хранения и профилактического обслуживания учебного оборудования

Наименование специальных помещений и помещений для самостоятельной работы	Оснащенность специальных помещений и помещений для самостоятельной работы	Приспособленность помещений для использования инвалидами и лицами с ограниченными возможностями здоровья
Лекционная аудитория 452	Учебные столы, стулья, доска, мел Переносная презентационная техника (постоянное хранение в ауд. 470)	приспособлено
Аудитория для проведения занятий семинарского типа. 452	Учебные столы, стулья, доска, мел Переносная презентационная техника (постоянное хранение в ауд. 470)	приспособлено
Аудитория для групповых и индивидуальных консультаций обучающихся 452	Учебные столы, стулья, доска, мел Переносная презентационная техника (постоянное хранение в ауд. 470)	приспособлено
Аудитория для текущего контроля и промежуточной аттестации 452	Учебные столы, стулья, доска, мел Переносная презентационная техника (постоянное хранение в ауд. 470)	приспособлено
Аудитория для самостоятельной работы студентов 484	ПК Pentium 1000МГц с оперативной памятью 512 Мбайт и памятью на жестком диске 8 Гбайт (2 шт.) с возможностью просмотра видеоматериалов и презентаций. Доступ в Интернет, к ЭБС, электронным образовательным и	приспособлено

	информационным ресурсам, базе данных электронного каталога НИ РХТУ, системе управления учебными курсами Moodle, учебно-методическим материалам. Переносная презентационная техника (постоянное хранение в ауд. 470) Принтер лазерный Сканер	
Помещение для хранения и профилактического обслуживания учебного оборудования 475	Учебные столы, шкафы, стулья, доска Средства (приборы, стенды), необходимые для проведения профилактического обслуживания учебного оборудования	

**Технические средства обучения, служащие для предоставления учебной информации большой аудитории**

Ноутбук hp 4,2 ГГц, с оперативной памятью 8 Мбайт, жестким диском 1 Тбайт с возможностью просмотра видеоматериалов и презентаций, с неограниченным доступом в Интернет, к ЭБС, электронным образовательным и информационным ресурсам, базе данных электронного каталога Института, системе управления учебными курсами Moodle, учебно-методическим материалам.

Проектор  
Доска  
Сканер

**Программное обеспечение**

1. Операционная система - MS Windows 7, бессрочная лицензия в рамках подписки Azure Dev Tools for Teaching (бывший Microsoft Imagine Premium (бывший DreamSpark - [The Novomoskovsk university \(the branch\) - EMDEPT - DreamSpark Premium](http://e5.onthehub.com/WebStore/Welcome.aspx?vsro=8&ws=9f5a10ad-c98b-e011-969d-0030487d8897) <http://e5.onthehub.com/WebStore/Welcome.aspx?vsro=8&ws=9f5a10ad-c98b-e011-969d-0030487d8897>. Номер учетной записи e5: 100039214))

2. MS Word, MS Excel, MS PowerPoint из пакета MS Office 365A1 распространяется под лицензией в рамках подписки Azure Dev Tools for Teaching (бывший Microsoft Imagine Premium (бывший DreamSpark - [The Novomoskovsk university \(the branch\) - EMDEPT - DreamSpark Premium](http://e5.onthehub.com/WebStore/Welcome.aspx?vsro=8&ws=9f5a10ad-c98b-e011-969d-0030487d8897) <http://e5.onthehub.com/WebStore/Welcome.aspx?vsro=8&ws=9f5a10ad-c98b-e011-969d-0030487d8897>. Номер учетной записи e5: 100039214))

3. Архиватор 7zip (распространяется под лицензией GNU LGPL license)

4. Adobe Acrobat Reader - ПО [Acrobat Reader DC](https://acrobat.adobe.com/ru/ru/acrobat/pdf-reader/volume-distribution.html) и мобильное приложение Acrobat Reader являются бесплатными и доступны для корпоративного распространения (<https://acrobat.adobe.com/ru/ru/acrobat/pdf-reader/volume-distribution.html>).

Браузер Mozilla FireFox (распространяется под лицензией Mozilla Public License 2.0 (MPL))

**Печатные и электронные образовательные и информационные ресурсы:**

Информационно-методические материалы: учебные пособия по дисциплине; раздаточный материал к разделам лекционного курса; альбомы и рекламные проспекты с основными видами и характеристиками .

Электронные образовательные ресурсы: электронные презентации к разделам лекционного курса; учебно-методические разработки в электронном виде; справочные материалы в печатном и электронном виде; кафедральная библиотека электронных изданий.

**Министерство науки и высшего образования Российской Федерации**

**Новомосковский институт (филиал)  
федерального государственного бюджетного образовательного учреждения  
высшего образования  
«Российский химико-технологический университет  
имени Д.И. Менделеева»  
(Новомосковский институт РХТУ им.Д.И.Менделеева)**

**УТВЕРЖДАЮ**

Директор Новомосковского института  
РХТУ им. Д.И. Менделеева

  
В.Л. Первухин  
« 31 »  2023 г.

## **РАБОЧАЯ ПРОГРАММА ДИСЦИПЛИНЫ**

**Б1.В.06 «Основы научных исследований»**

**Направление подготовки: 18.03.01 Химическая технология**

**Направленность (профиль): Технология и переработка полимеров**

Квалификация: бакалавр

**Форма обучения**

*заочная*

**Новомосковск – 2023**

## **1. ОБЩИЕ ПОЛОЖЕНИЯ**

### **1.1. Нормативные документы, используемые при разработке основной образовательной программы**

Нормативную правовую базу разработки рабочей программы практики составляют:

Федеральный закон от 29.12.2012 N 273-ФЗ (ред. от 02.07.2021) "Об образовании в Российской Федерации"(с изм. и доп., вступ. в силу с 01.09.2021);

Федеральный закон от 31.07.2020 г №304-ФЗ «О внесении изменений в Федеральный закон «Об образовании в Российской Федерации» по вопросам воспитания обучающихся»;

«Порядок организации и осуществления образовательной деятельности по образовательным программам высшего образования — программам бакалавриата, программам специалиста, программам магистратуры», утвержденный приказом Министерства образования и науки РФ от 06.04.2021 г N 245;

Федеральный государственный образовательный стандарт высшего образования (ФГОС ВО) (ФГОС-3++) по направлению подготовки 18.03.01 Химическая технология, утвержденного приказом Министерства образования и науки Российской Федерации от 7 августа 2020 г. № 922 (Зарегистрировано в Минюсте России 19 августа 2020 г. N 59336);

Положение о практической подготовке обучающихся, утвержденное приказом Министерства науки и высшего образования Российской Федерации и Министерства просвещения Российской Федерации от 5 августа 2020 г. N 885/390 (зарегистрирован Министерством юстиции Российской Федерации 11 сентября 2020 г., регистрационный N 59778);

Методические рекомендации по организации образовательного процесса для обучения инвалидов и лиц с ограниченными возможностями здоровья в образовательных организациях высшего образования, в том числе оснащенности образовательного процесса (утверждены заместителем Министра образования и науки РФ А.А. Климовым от 08.04.2014 № АК-44/05вн)

Устав ФГБОУ ВО РХТУ им. Д.И. Менделеева;

Положение о Новомосковском институте (филиале) РХТУ им. Д.И. Менделеева.

Локальные нормативные акты Новомосковского института (филиала) РХТУ им. Д.И. Менделеева.

Положение о порядке организации и осуществления образовательной деятельности по образовательным программам высшего образования - программам бакалавриата, программам специалитета, программам магистратуры в НИ РХТУ им. Д.И. Менделеева, принятым решением Ученого совета НИ РХТУ им. Д.И. Менделеева от 30.10.2019;

Положения об электронной информационно-образовательной среде Новомосковского института (филиала) федерального государственного бюджетного образовательного учреждения высшего образования «Российский химико-технологический университет имени Д.И. Менделеева»

Рабочая программа дисциплины (далее – Программа, РПД) составлена в соответствии с требованиями Федерального государственного образовательного стандарта высшего образования (уровень бакалавриата) по направлению подготовки 18.03.01 Химическая технология, утвержденного приказом Министерства образования и науки Российской Федерации от 7 августа 2020 г. № 922 (Зарегистрировано в Минюсте России 19 августа 2020 г. N 59336) (ФГОС ВО), рекомендациями Учебно-методической комиссии НИ РХТУ им. Д.И. Менделеева и накопленным опытом преподавания дисциплины кафедрой «Технология композиционных материалов и малотоннажного синтеза» НИРХТУ им. Д.И. Менделеева (далее – Институт).

Контроль успеваемости студентов ведется по принятой в Институте системе.

Рабочая программа дисциплины может быть реализована с применением электронного обучения и дистанционных образовательных технологий полностью или частично.

## **2. ЦЕЛЬ И ЗАДАЧИ ОСВОЕНИЯ УЧЕБНОЙ ДИСЦИПЛИНЫ**

Целью освоения дисциплины является формирование у обучающихся базовых представлений о методологии научно-исследовательской работы.

Задачи преподавания дисциплины:

- ознакомление обучающихся с общими вопросами науковедения: роль науки в современном обществе, история развития, классификация наук, организация науки в России.
- приобретение обучающимися основополагающих знаний по методологии научных исследований, методах рациональной организации эксперимента, включая статистические методы его планирования и методы обработки результатов,
- приобретение знаний об основных источниках научно-технической информации и методах ее поиска и обработки

- формирование умений формулировать цель и задачи научных исследований, намечать пути и этапы их решения,
- формирование умений организовывать и проводить эксперименты; обрабатывать результаты экспериментов с применением методов математической статистики
- формирование умений и навыков поиска и обработки научно-технической информации по заданной теме исследования
- формирование навыков написания и оформления литературного обзора по заданной теме

### 3. МЕСТО ДИСЦИПЛИНЫ В СТРУКТУРЕ ОПОП

Дисциплина Б1.В.06 Основы научных исследований реализуется в рамках в рамках части, формируемой участниками образовательных отношений блока Б1 Дисциплины (модули).

Дисциплина базируется на дисциплинах (модулях): Математика, Теория вероятностей и математическая статистика, Органическая химия, Химия полимеров, Физика полимеров, Теоретические основы переработки полимеров. Дисциплина способствует формированию соответствующих компетенций в рамках изучения последующих дисциплин профиля Технология и переработка полимеров.

### 4. ТРЕБОВАНИЯ К РЕЗУЛЬТАТАМ ОСВОЕНИЯ ДИСЦИПЛИНЫ

Изучение дисциплины направлено на приобретение следующих **компетенций и индикаторов их достижения**:

#### Профессиональные компетенции и индикаторы их достижения

Задача профессиональной деятельности	Объект или область знания	Код и наименование ПК	Код и наименование индикатора достижения ПК	Основание (профессиональный стандарт, анализ опыта) Обобщенные трудовые функции
<b>Научно-исследовательский тип задач профессиональной деятельности</b>				
Осуществление научно-исследовательской деятельности по решению прикладных задач химической технологии	Химические вещества, материалы, химические процессы и явления, источники профессиональной информации, аналитическое исследование оборудования	<b>ПК-5</b> Способен осуществлять проведение работ по обработке и анализу научно-технической информации и результатов исследований, выполнять эксперименты и оформлять результаты исследований и разработок, готовность осуществлять подготовку документации, проектов планов и программ проведения отдельных этапов работ	<b>ПК-5.1</b> Способен планировать и проводить физические и химические эксперименты, проводить обработку их результатов и оценивать погрешности, выдвигать гипотезы и устанавливать границы их применения, применять методы математического анализа и моделирования, теоретического и экспериментального исследования. <b>ПК-5.2</b> Готов изучать научно-техническую информацию, отечественный и зарубежный опыт по тематике исследования, подготовку документации, проектов планов и программ проведения отдельных этапов работ.	ПС «Специалист по химической переработке нефти и газа», код 19.002, утвержденный приказом Министерства труда и социальной защиты Российской Федерации от 21.11.2014 № 926н (в ред. Приказа Минтруда России от 12.12.2016 г. № 727н) Анализ требований к профессиональным компетенциям, предъявляемым к выпускникам на рынке труда

#### В результате изучения дисциплины студент бакалавриата должен:

##### Знать:

- общий порядок постановки научно-исследовательских задач
- методы рациональной организации эксперимента, включая статистические методы его планирования и методы обработки результатов
- методы измерений и оценки точности и надежности получаемых данных.
- основные источники научно-технической информации и методы ее поиска и обработки

**Уметь:**

- планировать и осуществлять постановку эксперимента, обрабатывать его результаты с применением методов математической статистики
- искать и обрабатывать научно-техническую информацию по заданной теме исследования

**Владеть:**

- навыками простых измерений и оценки их точности и надежности-
- навыками сбора научно-технической информации по заданной тематике
- навыками написания и оформления литературного обзора (реферата) по заданной теме

**5. ОБЪЕМ ДИСЦИПЛИНЫ И ВИДЫ ОБРАЗОВАТЕЛЬНОГО ПРОЦЕССА**Семестр 7

Вид учебной работы	Объем		в том числе в форме практической подготовки	
	з.е.	акад. ч.	з.е.	акад. ч.
<b>Общая трудоемкость дисциплины</b>	<b>2</b>	<b>72</b>	<b>0,11</b>	<b>4</b>
<b>Контактная работа:</b>	<b>0,23</b>	<b>8,2</b>	<b>0,11</b>	<b>4</b>
Лекции	0,11	4	0,11	4
Практические занятия (ПЗ)	0,11	4		
<b>Самостоятельная работа:</b>	<b>1,66</b>	<b>60</b>	<b>0</b>	<b>0</b>
Контрольная работа	0,69	25	0	0
Изучение теоретического материала	0,83	30	0	0
Подготовка к практическим занятиям	0,14	5	0	0
Подготовка к зачету	0,1	3,8		
<b>Форма (ы) контроля:</b>	Зачет			
Контактная работа - промежуточная аттестация	0,01	0,2		

**6. СОДЕРЖАНИЕ ДИСЦИПЛИНЫ****6.1. Разделы дисциплины и виды занятий**

№ п/п	Раздел дисциплины	ак. часов								
		Всего	в т.ч. в форме практ. подг.	Лекции	в т.ч. в форме практ. подг.	Прак. зан.	в т.ч. в форме практ. подг.	Лаб. работы	в т.ч. в форме практ. подг.	Сам. работа
1.	Раздел 1 Введение. Наука и ее роль в современном обществе.	5,5	-	0,5	-		-	-	-	5
2.	Раздел 2. Организация научно-исследовательской работы	5,5	-	0,5	-		-	-	-	5
3.	Раздел 3. Методологические основы научных исследований.	10,5	-	0,5	-		-	-	-	10
4.	Раздел 4. Планирование эксперимента	15,5	-	0,5	-		-	-	-	15
5.	Раздел 5. Особенности представления и обработки экспериментальных данных	18	2	1	-	2	-	-	-	15

6.	<b>Раздел 6.</b> Регламентация оформления и публикации результатов НИР.	13	2	1	-	2	-	-	-	10
7.	Контроль (подготовка к зачету)	3,8								
8.	Промежуточная аттестация (Зачет)	0,2								
	<b>ИТОГО</b>	72	4	4	-	4				60

## 6.2. Содержание разделов дисциплины

№ раздела	Наименование раздела дисциплины	Содержание раздела
1.	Введение. Наука и ее роль в современном обществе.	Введение. Понятие науки. Современная наука. Основные концепции. Роль и место науки в современном обществе. Русские ученые в развитии науки и становлении промышленного производства и переработки полимерных материалов. Науки и их классификация. Универсальная десятичная классификация (УДК) и ее значение. Научное исследование и его сущность.
2	Организация научно-исследовательской работы	Законодательная основа управления наукой и ее организационная структура. Подготовка научных и научно-педагогических работников. Научная работа студентов: понятие «научно-исследовательская работа студентов», цель научной работы, основные задачи, формы.
3	Методологические основы научных исследований.	Методы и методология научного исследования. Основы методологии НИР. Всеобщие и общенаучные методы научного исследования. Методы теоретических и эмпирических исследований. Элементы теории и методологии научно-технического творчества. Специальные методы научного исследования.
4	Планирование эксперимента	Эксперимент: пассивный, активный. Рандомизация. Модель эксперимента. Кодирование факторов. Полный факторный эксперимент. Оптимизация функций отклика. Математико-статистические схемы оптимизации эксперимента. Метод Бокса-Уилсона. Другие методы активного планирования эксперимента: нелинейные динамические симплекс-планы, планы ЭВОП. Условия их применимости.
5	Особенности представления и обработки экспериментальных данных	Измерения и их погрешности. Классификация погрешностей. Характеристики нормального статистического распределения. Распределение Стьюдента. Доверительная вероятность и доверительные границы. Доверительные границы для малой выборки (t-критерий). Правила корректной статистической обработки результатов количественных измерений. Запись результатов измерения. Оценка пригодности экспериментальных данных. Представление результатов эксперимента с помощью математических моделей. Линейный регрессионный анализ. Корреляционный анализ.
6	Регламентация оформления и публикации результатов НИР.	Оформление и публикация результатов НИР и ОКР. Государственная регламентация оформления результатов НИР (требования ГОСТ и ЕСКД к отчетным документам). Виды публикаций и основные требования к ним. Правила оформления НИР студентов.

## 7. СООТВЕТСТВИЕ СОДЕРЖАНИЯ ТРЕБОВАНИЯМ К РЕЗУЛЬТАТАМ ОСВОЕНИЯ ДИСЦИПЛИНЫ

№	В результате освоения дисциплины студент должен:	Раздел 1	Раздел 2	Раздел 3	Раздел 4	Раздел 5	Раздел 6
<b>Знать</b>							
1	-- общий порядок постановки научно-исследовательских задач	+	+				
2	- методы рациональной организации эксперимента, включая статистические методы его планирования и методы обработки результатов			+	+		
3	- методы измерений и оценки точности и надежности получаемых данных					+	
4	- основные источники научно-технической информации и методы ее поиска и обработки						+
<b>Уметь:</b>							
1	- планировать и осуществлять постановку эксперимента, обрабатывать его результаты с применением методов математической статистики		+	+	+	+	
2	- искать и обрабатывать научно-техническую информацию по заданной теме исследования						+
<b>Владеть:</b>							
1	- навыками простых измерений и оценки их точности и надежности					+	
2	навыками сбора научно-технической информации по заданной тематике						+
3	- навыками написания и оформления литературного обзора (реферата) по заданной теме						+

В результате освоения дисциплины студент должен овладеть следующими компетенциями и индикаторами их достижения:

	Код и наименование компетенции	Код и наименование индикатора достижения компетенции	Раздел 1	Раздел 2	Раздел 3	Раздел 4	Раздел 5	Раздел 6
1	<b>ПК-5</b> Способен осуществлять проведение работ по обработке и анализу научно-технической информации и результатов исследований, выполнять эксперименты и оформлять результаты исследований и разработок, готовность осуществлять подготовку документации, проектов планов и программ проведения отдельных этапов работ	<b>ПК-5.1</b> Способен планировать и проводить физические и химические эксперименты, проводить обработку их результатов и оценивать погрешности, выдвигать гипотезы и устанавливать границы их применения, применять методы математического анализа и моделирования, теоретического и экспериментального исследования	+	+	+	+	+	
		<b>ПК-5.2</b> Готов изучать научно-техническую информацию, отечественный и зарубежный опыт по тематике исследования, подготовку документации, проектов планов и программ проведения отдельных этапов работ.						+



## **8. ПРАКТИЧЕСКИЕ И ЛАБОРАТОРНЫЕ ЗАНЯТИЯ**

### **8.1. Практические занятия**

#### **Темы практических занятий по дисциплине**

№ п/п	№ раздела дисциплины	Тематика практических занятий (семинаров)	Часы
1.	5	Измерения, статистическая обработка их результатов и правила оформления	2
2	6	Оформление и публикация результатов научно-исследовательской работы	2

### **8.2. Лабораторные занятия**

Лабораторные занятия не предусмотрены

## **9. САМОСТОЯТЕЛЬНАЯ РАБОТА**

Самостоятельная работа проводится с целью освоения знаний и умений по дисциплине и предусматривает:

- ознакомление и проработку рекомендованной литературы, работу с электронно-библиотечными системами

- подготовку контрольной работы, подготовка к практическим занятиям.

- участие в семинарах, конференциях, проводимых в Институте по тематике дисциплины;

- подготовку к сдаче зачета (6 семестр) по дисциплине.

Планирование времени на самостоятельную работу, необходимого на изучение дисциплины, студентам надо осуществлять на весь период изучения, предусматривая при этом регулярное повторение пройденного материала. Материал, законспектированный на лекциях, необходимо регулярно дополнять сведениями из литературных источников, представленных в рабочей программе. При работе с указанными источниками рекомендуется составлять краткий конспект материала, с обязательным фиксированием библиографических данных источника.

## **10. ОЦЕНОЧНЫЕ МАТЕРИАЛЫ**

Оценочные материалы представлены в виде отдельного документа – Фонда оценочных средств, являющегося неотъемлемой частью рабочей программы дисциплины.

## **11. МЕТОДИЧЕСКИЕ УКАЗАНИЯ ПО ОСВОЕНИЮ ДИСЦИПЛИНЫ**

Организация образовательного процесса регламентируется учебным планом и расписанием учебных занятий. Язык обучения (преподавания) — русский. Для всех видов аудиторных занятий «час» устанавливается продолжительностью 45 минут. Зачетная единица составляет 27 астрономических часов или 36 академических час. Через каждые 45 мин контактной работы делается перерыв продолжительностью 5 мин, а после двух час контактной работы делается перерыв продолжительностью 10 мин.

Сетевая форма реализации программы дисциплины не используется.

Обучающийся имеет право на зачет результатов обучения по дисциплине, если она освоена им при получении среднего профессионального образования и (или) высшего образования, а также дополнительного образования (при наличии) (далее - зачет результатов обучения). Зачтенные результаты обучения учитываются в качестве результатов промежуточной аттестации в установленном в Институте порядке.

Сетевая форма реализации программы дисциплины не используется.

### **11.1. Образовательные технологии**

Образовательный процесс при освоении дисциплины основывается на использовании традиционных, инновационных и информационных образовательных технологий. Возможна реализация ОПОП с

применением электронного обучения и дистанционных образовательных технологий. Традиционные образовательные технологии представлены лекциями и семинарскими (практическими) занятиями. Инновационные образовательные технологии используются в виде применения активных и интерактивных форм проведения занятий. Информационные образовательные технологии реализуются путем активизации самостоятельной работы студентов в информационной образовательной среде. При проведении учебных занятий обеспечивается развитие у обучающихся навыков командной работы, межличностной коммуникации, принятия решений, лидерских качеств (включая проведение групповых дискуссий, анализ ситуаций и имитационных моделей, преподавание дисциплин (модулей) в форме курсов, составленных на основе результатов научных исследований, проводимых организацией, в том числе с учетом региональных особенностей профессиональной деятельности выпускников и потребностей работодателей).

### **11.2. Лекции**

Лекционный курс предполагает систематизированное изложение основных вопросов содержания дисциплины.

На первой лекции лектор обязан предупредить студентов, применительно к какому базовому учебнику (учебникам, учебным пособиям) будет прочитан курс.

Лекционный курс обеспечивает более глубокое понимание учебных вопросов при значительно меньшей затрате времени, чем это требуется среднестатистическому студенту на самостоятельное изучение материала.

### **11.3. Занятия семинарского типа**

Семинарские (практические) занятия представляют собой детализацию лекционного теоретического материала, направлены на отработку навыков, проводятся в целях закрепления курса и охватывают все основные разделы дисциплины.

Основной формой проведения семинаров и практических занятий является обсуждение наиболее проблемных и сложных вопросов по отдельным темам, а также решение задач и разбор примеров и ситуаций при контактной работе. В обязанности преподавателя входят: оказание методической помощи и консультирование студентов по соответствующим темам курса, ответы на вопросы, управление процессом решения задач.

Активность на практических занятиях оценивается по следующим критериям:

- ответы на вопросы, предлагаемые преподавателем;
- участие в дискуссиях;
- выполнение заданий;

Доклады и оппонирование докладов проверяют степень владения теоретическим материалом, а также корректность и строгость рассуждений.

Оценивание практических заданий входит в оценку.

### **11.4. Самостоятельная работа студента**

Для успешного усвоения дисциплины необходимо не только посещать аудиторные занятия, но и вести активную самостоятельную работу. При самостоятельной проработке курса обучающиеся должны:

- повторить законспектированный на лекционном занятии материал и дополнить его с учетом рекомендованной по данной теме литературы;
- изучить рекомендованную основную и дополнительную литературу, составлять тезисы, аннотации и конспекты наиболее важных моментов;
- использовать для самопроверки материала оценочные средства.

## **11.5. Методические рекомендации для преподавателей**

### **Основные принципы обучения**

1. Цель обучения – развить мышление, выработать мировоззрение; познакомить с идеями и методами науки; научить применять принципы и законы для решения простых и нестандартных задач в области технологии пластмасс.

2. Обучение должно органически сочетаться с воспитанием. Нужно развивать в студентах волевые качества и трудолюбие. Ненавязчиво, к месту прививать элементы культуры поведения. В частности, преподаватель должен личным примером воспитывать в студентах пунктуальность и уважение к чужому времени. Недопустимо преподавание односеместровой учебной дисциплины превращать в многосеместровое. Возникшая академическая задолженность должна быть ликвидирована в период следующего семестра до начала зачетной недели.

3. Обучение должно быть не пассивным (сообщим студентам некоторый объем информации, расскажем, как решаются те или иные задачи), а активным. Нужно строить обучение так, чтобы в овладении материалом основную роль играла логическая, а не формальная. Запоминание должно достигаться через глубокое понимание.

4. Одно из важнейших условий успешного обучения – умение организовать работу студентов.

5. Основанием преподавателя к студентам должно носить характер доброжелательной требовательности. Для стимулирования работы студентов нужно использовать поощрение, одобрение, похвалу, но не порицание (порицание может применяться лишь как исключение). Преподаватель должен быть для студентов доступным.

6. Необходим регулярный контроль работы студентов. Правильно поставленный, он помогает им организовать систематические занятия, а преподавателю достичь высоких результатов в обучении.

7. Важнейшей задачей преподавателей, ведущих занятия по дисциплине, является выработка у студентов осознания необходимости и полезности знания дисциплины как теоретической и практической основы для изучения профильных дисциплин.

8. С целью более эффективного усвоения студентами материала данной дисциплины рекомендуется при проведении лекционных, практических и лабораторных занятий использовать современные технические средства

обучения, а именно презентации лекций, наглядные пособия в виде схем приборов, деталей и конструкций приборов, компьютерное тестирование.

9. Для более глубокого изучения предмета и подготовки ряда вопросов (тем) для самостоятельного изучения по разделам дисциплины преподаватель предоставляет студентам необходимую информацию о использовании учебно-методического обеспечения: учебниках, учебных пособиях, сборниках примеров и задач и описание лабораторных работ, наличии Интернет-ресурсов.

При текущем контроле рекомендуется использовать компьютерное или бланковое тестирование, контрольные коллоквиумы или контрольные работы.

Контрольное (итоговое) тестирование включает в себя задания по всем темам раздела рабочей программы дисциплины.

10. Цель лекции – формирование у студентов ориентировочной основы для последующего усвоения материала методом самостоятельной работы. Содержание лекции должно отвечать следующим дидактическим требованиям:

- 1 изложение материала от простого к сложному, от известного к неизвестному;
- 2 логичность, четкость и ясность в изложении материала;
- 3 возможность проблемного изложения, дискуссии, диалога с целью активизации деятельности студентов;
- 4 опора смысловой части лекции на подлинные факты, события, явления, статистические данные;
- 5 тесная связь теоретических положений и выводов с практикой и будущей профессиональной деятельностью студентов.

Преподаватель, читающий лекционные курсы, должен знать существующие в педагогической практике варианты лекций, их дидактические и воспитывающие возможности, а также их место в структуре процесса обучения.

11. При проведении аттестации студентов важно всегда помнить, что систематичность, объективность, аргументированность – главные принципы, на которых основаны контроль и оценка знаний студентов. Знание критериев оценки знаний обязательно для преподавателя и студента.

### **Организация практических занятий**

Цель практических занятий – углубление, расширение, детализация знаний, полученных на лекциях в обобщенной форме, содействие выработке умений использовать теоретический материал для решения практических задач в области изучаемой дисциплины и навыков, необходимых для формирования компетенций по дисциплине.

Следует организовывать практическое занятие так, чтобы обучающиеся постоянно ощущали рост сложности выполняемых заданий, испытывали положительные эмоции от переживания собственного успеха в учении, были заняты напряженной творческой работой, поисками правильных и точных решений. Большое значение имеют индивидуальный подход и продуктивное педагогическое общение. Обучаемые должны получить возможность раскрыть и проявить свои способности, свой личностный потенциал. Поэтому при разработке заданий и плана занятий преподаватель должен учитывать уровень подготовки и интересы каждого студента группы, выступая в роли консультанта и не подавляя самостоятельности и инициативы студентов.

Управление группой должно обеспечивать: быстрый контакт со студентами, уверенное (но подтверждаемое высоким интеллектом и способностью ответить на любой вопрос) поведение в группе, разумное и справедливое взаимодействие со студентами.

Необходимо планировать и осуществлять на практических занятиях разбор жизненных ситуаций, базирующихся на узловых вопросах теоретического материала и непосредственно связанных с практическими задачами и изучаемой дисциплины и направления обучения студентов. Особое внимание необходимо обращать на ситуации, которые будут иметь в дальнейшем широкое использование.

## **11.6. Методические указания для студентов**

### **По подготовке к лекционным занятиям**

Изучение дисциплины требует систематического и последовательного накопления теоретических знаний, следовательно, пропуски отдельных тем не позволяют глубоко освоить предмет. Студентам необходимо:

1. перед каждой лекцией просматривать рабочую программу дисциплины;
2. перед следующей лекцией необходимо просмотреть по конспекту материал предыдущей.

При затруднениях в восприятии материала следует обратиться к основным литературным источникам. Если разобраться в материале не удалось, необходимо обратиться к лектору или к преподавателю на практических занятиях. Не оставляйте «белых пятен» в освоении материала!

### **По подготовке к практическим (семинарским) занятиям.**

Студентам следует:

- приносить с собой рекомендованные преподавателем к конкретному занятию литературу;
- перед занятием по рекомендованным литературным источникам проработать теоретический материал, соответствующий теме;
- при подготовке следует обязательно использовать не только лекции, учебную литературу, но и научные статьи, материалы периодической печати, нормативно-правовые акты и пр.;
- теоретический материал следует соотносить с современным состоянием дел, так как в содержании предмета могут появиться изменения, дополнения, которые не всегда отражены в учебной литературе;

- в начале занятий задать преподавателю вопросы по материалу, вызвавшему затруднения в ходе самостоятельной работы;
- в ходе занятия не отвлекаться, давать конкретные, четкие ответы по существу вопросов;
- на занятии доводить каждую задачу до окончательного решения, демонстрировать понимание проведенных расчетов (анализов, ситуаций);
- в случае затруднений обращаться к преподавателю.

Студентам, пропустившим занятия (независимо от причин), или не выполнившим рассматриваемые на занятии задания, рекомендуется не позже чем в двухнедельный срок явиться на консультацию к преподавателю и отчитаться по теме занятия.

### **По работе с литературой**

В рабочей программе дисциплины представлен список основной и дополнительной литературы – это учебники, учебно-методические пособия или указания. Дополнительная литература – учебники, монографии, сборники научных трудов, журнальные и газетные статьи, различные справочники, энциклопедии, Интернет-ресурсы.

Любая форма самостоятельной работы студента (подготовка к семинарскому занятию, докладу и т.п.) начинается с изучения соответствующей литературы как в библиотеке / электронно-библиотечной системе, так и дома. Изучение указанных источников расширяет границы понимания предмета дисциплины.

При работе с литературой выделяются следующие виды записей. Конспект – краткая схематическая запись основного содержания научной работы. Целью является не переписывание произведения, а выявление его логики, системы доказательств, основных выводов. Хороший конспект должен сочетать полноту изложения с краткостью. Цитата – точное воспроизведение текста. Заключается в кавычки. Точно указывается страница источника. Тезисы – концентрированное изложение основных положений прочитанного материала. Аннотация – очень краткое изложение содержания прочитанной работы. Резюме – наиболее общие выводы и положения работы, ее концептуальные итоги.

## **11.7. Особенности организации образовательного процесса для инвалидов и лиц с ограниченными возможностями здоровья**

Профессорско-преподавательский состав знакомится с психолого-физиологическими особенностями обучающихся инвалидов и лиц с ограниченными возможностями здоровья, индивидуальными программами реабилитации инвалидов (при наличии). При необходимости осуществляется дополнительная поддержка преподавания психологами, социальными работниками, прошедшими подготовку ассистентами.

Предполагается использовать социально-активные и рефлексивные методы обучения, технологии социокультурной реабилитации с целью оказания помощи в установлении полноценных межличностных отношений с другими студентами, создании комфортного психологического климата в студенческой группе. Подбор и разработка учебных материалов производится с учетом предоставления материала в различных формах: аудиальной, визуальной, с использованием специальных технических средств и информационных систем.

Освоение дисциплины лицами с ОВЗ осуществляется с использованием средств обучения общего и специального назначения (персонального и коллективного использования).

Для студентов с ОВЗ предусматривается доступная форма предоставления заданий оценочных средств, а именно:

- в печатной или электронной форме (для лиц с нарушениями опорно-двигательного аппарата);
- в печатной форме или электронной форме с увеличенным шрифтом и контрастностью (для лиц с нарушениями слуха, речи, зрения);
- методом чтения ассистентом задания вслух (для лиц с нарушениями зрения).

Лабораторные работы выполняются методом вычислительного эксперимента.

Студентам с инвалидностью увеличивается время на подготовку к контрольным вопросам. Для таких студентов предусматривается доступная форма предоставления ответов на задания, а именно:

- письменно на бумаге или набором ответов на компьютере (для лиц с нарушениями слуха, речи);
- выбором ответа из возможных вариантов при тестировании с использованием услуг ассистента (для лиц с нарушениями опорно-двигательного аппарата);
- устно (для лиц с нарушениями зрения, опорно-двигательного аппарата).

При необходимости для обучающихся с инвалидностью процедура оценивания результатов обучения может проводиться в несколько этапов.

## **12. УЧЕБНО-МЕТОДИЧЕСКОЕ И ИНФОРМАЦИОННОЕ ОБЕСПЕЧЕНИЕ ДИСЦИПЛИНЫ**

Информационную поддержку освоения дисциплины осуществляет библиотека Института, которая обеспечивает обучающихся основной учебной, учебно-методической и научной литературой, необходимой для организации образовательного процесса по дисциплине. Общий объем многоотраслевого фонда на 01.03.2021 г составляет более 405 000 экз.

Библиотека располагает учебной, учебно-методической и научно-технической литературой в форме

печатных и электронных изданий, а также включает официальные, справочно-библиографические, специализированные отечественные и зарубежные периодические и информационные издания. Библиотека обеспечивает доступ к профессиональным базам данных, информационным, справочным и поисковым системам.

Каждый обучающийся обеспечен свободным доступом из любой точки, в которой имеется доступ к сети Интернет и к электронно-библиотечной системе (ЭБС) Института и Университета, которая содержит различные издания по основным изучаемым дисциплинам и сформирована по согласованию с правообладателями учебной и учебно-методической литературы.

Полный перечень электронных информационных ресурсов, используемых в процессе обучения, представлен в основной образовательной программе.

#### а) основная литература

Основная литература	Режим доступа	Обеспеченность
Основы научных исследований [Текст] : учеб. пособ. / М. Ф. Шкляр. - М. : Дашков и К°, 2008. - 243 с.	Библиотека НИ РХТУ	Да
Обработка и планирование эксперимента в полимерной промышленности [Текст] : лабораторный практикум по курсу "Основы НИР" / сост.: В. П. Савельянов, Р. Т. Савельянова. - Новомосковск : [б. и.], 2003. - 35 с. - (ФГБОУ ВПО РХТУ им. Д.И.Менделеева. Новомосковский ин-т(филиал))	Библиотека НИ РХТУ	Да

#### б) дополнительная литература

Дополнительная литература	Режим доступа	Обеспеченность
Романенко В.Н., Орлов А.Г., Никитина Г.В. Книга для начинающего исследователя-химика.-Л.: Химия, 1987.- 279 с.	Библиотека НИ РХТУ	Да
Студенческие текстовые документы [Текст] : общие требования к содержанию, оформлению и хранению / сост. А. А. Алексеев, В. И. Журавлев, Е. А. Коробко. - Новомосковск : [б. и.], 2015. - 81 с. - (ФГБОУ ВПО РХТУ им. Д.И.Менделеева. Новомосковский ин-т(филиал)).	Библиотека НИ РХТУ	Да

## 12.2. Рекомендуемые источники научно-технической информации

Презентации к лекциям

Научно-технические журналы:

## 12.3. Информационные и информационно-образовательные ресурсы

При освоении дисциплины студенты должны использовать информационные и информационно-образовательные ресурсы следующих порталов и сайтов:

1. Информационно-коммуникационные технологии в образовании. Система федеральных образовательных порталов [Электронный ресурс] – Режим доступа: <http://www.ict.edu.ru/> .(дата обращения: 23.06.2023).
2. Информационная система «Единое окно доступа к образовательным ресурсам» [Электронный ресурс] – Режим доступа:<http://window.edu.ru/> . .(дата обращения: 23.06.2023).
3. Библиотека Новомосковского института (филиала) Российского химико-технологического университета им. Д.И. Менделеева. URL: [http://irbis.nirhtu.ru/ISAPI/irbis64r\\_opak72/cgiirbis\\_64.dll?C21COM=F&I21DBN=IBIS&P21DBN=IBIS](http://irbis.nirhtu.ru/ISAPI/irbis64r_opak72/cgiirbis_64.dll?C21COM=F&I21DBN=IBIS&P21DBN=IBIS) (дата обращения: 23.06.2023).
4. Электронный фонд правовой и нормативно-технической документации [Электронный ресурс] – Режим доступа: <http://docs.cntd.ru/> (дата обращения 23.06.2023).

При реализации образовательного процесса используются следующие средства обеспечения освоения практики:

- **Электронно-библиотечная система «Лань»**

Договор № 33.03-Р-3.1-5182/2022 от 26.09.2022г.

ИКЗ : 22 1 7707072637 770701001 0054 000 5829 244  
Договор № 33.03-Л-3.1-5181/2022 от 26.09.2022г.  
ИКЗ : 22 1 7707072637 770701001 0054 000 5829 244  
Срок действия с 26.09.2022г. по 25.09.2023г.

**- Электронно-библиотечная система «Юрайт»**

Договор № 33.02-Л-3.1-6138/2023 от 20.04.2023 г. Срок действия с 20.04.2023 г. по 19.04.2024 г.

- информационно-методические материалы: учебные и методические пособия в печатном и электронном виде; справочные материалы в печатном и электронном виде, альбомы и рекламные проспекты с основными видами и характеристиками полимерных материалов, кафедральная библиотека электронных изданий.

### 13. МАТЕРИАЛЬНО-ТЕХНИЧЕСКОЕ ОБЕСПЕЧЕНИЕ ДИСЦИПЛИНЫ

В соответствии с учебным планом занятия по дисциплине «*Основы научных исследований*» проводятся в форме аудиторных, лабораторных занятий и самостоятельной работы обучающегося.

Учебные аудитории для проведения занятий лекционного типа, занятий семинарского типа, групповых и индивидуальных консультаций, текущего контроля и промежуточной аттестации, а также помещения для самостоятельной работы обучающихся, оснащенные компьютерной техникой с возможностью подключения к сети «Интернет» и обеспеченные доступом в электронную информационно-образовательную среду Института, помещения для хранения и профилактического обслуживания учебного оборудования

Наименование специальных помещений и помещений для самостоятельной работы	Оснащенность специальных помещений и помещений для самостоятельной работы	Приспособленность помещений для использования инвалидами и лицами с ограниченными возможностями здоровья
Лекционная аудитория № 183	Учебные столы, стулья, доска, мел Переносная презентационная техника	приспособлено*
Аудитория для проведения практических занятий, текущего контроля и промежуточной аттестации, № 165	Учебные столы, стулья, доска, мел Переносная презентационная техника (постоянное хранение в ауд. 183) Приборы и средства измерения, весы электронные ЕК-610, штангенциркуль	приспособлено*
Аудитория групповых и индивидуальных консультаций № 165	Учебные столы, стулья, доска, мел Переносная презентационная техника (постоянное хранение в ауд. 183)	приспособлено*
Аудитория для самостоятельной работы студентов Компьютерный класс (ауд. 350-а)	Учебная мебель. Мультимедийное оборудование, экран для проектора Drapen Diplomat; компьютеры - 10 шт. ПК Dell Optiplex 755 (монитор 17"), системный блок, клавиатура, мышь; компьютер преподавателя - 1 шт. Realm MB ASUS AM2 WS Proress/ Athlon 64*2 6000 + / 4 Gb; проектор - Hitachi CP - X 327 разрешение 1024*768; МФУ (принтер - копир - сканер) FS - 1035 MFP/ DP/.	приспособлено*
Помещение для хранения и профилактического обслуживания учебного оборудования	Учебные столы, шкафы, стулья, доска Средства (приборы, стенды), необходимые для проведения профилактического обслуживания учебного оборудования	

\* Для инвалидов и лиц с ограниченными возможностями здоровья есть возможность проводить лекционные и практические занятия на 1-м этаже учебного корпуса. Возле входных дверей в учебные корпуса установлен звонок в дежурную сотруднику. Предусмотрены широкие дверные проемы. Имеются специализированные кабинеты для самостоятельной и индивидуальной работы, оснащенные ПК.

#### 13.1. Компьютеры, информационно-телекоммуникационные сети, аппаратно-программные и аудиовизуальные средства:

Ноутбук Acer Extensa 4230 Intel Celeron 2.2ГГц, с оперативной памятью 2 Гбайта, жестким диском 160 Gb с возможностью просмотра видеоматериалов и презентаций, с неограниченным доступом в Интернет, к ЭБС, электронным образовательным и информационным ресурсам, базе данных электронного каталога Института, системе управления учебными курсами Moodle, учебно-методическим материалам.

Проектор Acer P 5270, экран на треноге DA-line

#### 13.2. Программное обеспечение

## Перечень лицензионного программного обеспечения. Реквизиты подтверждающего документа

1. Операционная система MS Windows 7, бессрочная лицензия в рамках подписки Azure Dev Tools for Teaching (бывший Microsoft Imagine Premium(бывший DreamSpark – [TheNovomoskovsk university \(the branch\) - EMDEPT - DreamSparkPremium](http://e5.onthehub.com/WebStore/Welcome.aspx?vsro=8&ws=9f5a10ad-c98b-e011-969d-0030487d8897) <http://e5.onthehub.com/WebStore/Welcome.aspx?vsro=8&ws=9f5a10ad-c98b-e011-969d-0030487d8897>). Номер учетной записи e5: 100039214

2. MSWord, MSExcel, MSPowerPoint из пакета MSOffice 365 A1 распространяется под лицензией в рамках подписки Azure Dev Tools for Teaching (бывший Microsoft Imagine Premium(бывший DreamSpark – [TheNovomoskovsk university \(the branch\) - EMDEPT - DreamSparkPremium](http://e5.onthehub.com/WebStore/Welcome.aspx?vsro=8&ws=9f5a10ad-c98b-e011-969d-0030487d8897) <http://e5.onthehub.com/WebStore/Welcome.aspx?vsro=8&ws=9f5a10ad-c98b-e011-969d-0030487d8897>). Номер учетной записи e5: 100039214).

3. Архиватор 7zip (распространяется под лицензией GNULGPLlicense)

4. AdobeAcrobatReader - ПО [Acrobat Reader DC](https://acrobat.adobe.com/ru/ru/acrobat/pdf-reader/volume-distribution.html) и мобильное приложение AcrobatReader являются бесплатными и доступны для корпоративного распространения (<https://acrobat.adobe.com/ru/ru/acrobat/pdf-reader/volume-distribution.html>).

5. Браузер MozillaFireFox (распространяется под лицензией MozillaPublicLicense 2.0 (MPL))

## 14. ТРЕБОВАНИЯ К ОЦЕНКЕ КАЧЕСТВА ОСВОЕНИЯ ДИСЦИПЛИНЫ

Наименование разделов	Основные показатели оценки	Формы и методы контроля и оценки
<b>Раздел 1</b> Введение. Наука и ее роль в современном обществе.	<i>Знает:</i> - общий порядок постановки научно-исследовательских задач	Оценка за контрольную работу Оценка за зачет (семестр <u>7</u> )
<b>Раздел 2</b> Организация научно-исследовательской работы	<i>Знает:</i> - общий порядок постановки научно-исследовательских задач  <i>Умеет:</i> - применять современные методы планирования эксперимента, осуществлять постановку эксперимента и обрабатывать его результаты с применением методов математической статистики	Оценка за контрольную работу Оценка за зачет (семестр <u>7</u> )
<b>Раздел 3.</b> Методологические основы научных исследований	<i>Знает:</i> - методы рациональной организации эксперимента, включая статистические методы его планирования и методы обработки результатов  <i>Умеет:</i> - применять современные методы планирования эксперимента, осуществлять постановку эксперимента и обрабатывать его результаты с применением методов математической статистики	Оценка за контрольную работу Оценка за зачет (семестр <u>7</u> )
<b>Раздел 4.</b> Планирование эксперимента	<i>Знает:</i> - методы рациональной организации эксперимента, включая статистические методы его планирования и методы обработки результатов  <i>Умеет:</i> - применять современные методы планирования эксперимента, осуществлять постановку эксперимента и обрабатывать его результаты с применением методов математической статистики	Оценка за контрольную работу Оценка за зачет (семестр <u>7</u> )
<b>Раздел 5.</b> Особенности представления и обработки экспериментальных данных	<i>Знает:</i> - методы рациональной организации эксперимента, включая статистические методы его планирования и методы обработки результатов - методы измерений и оценки точности и надежности получаемых данных. <i>Умеет:</i> - применять современные методы планирования эксперимента, осуществлять постановку эксперимента и обрабатывать его результаты с применением методов математической статистики  <i>Владеет:</i> - навыками простых измерений и оценки их точности и надежности	Оценка за контрольную работу Оценка за зачет (семестр <u>7</u> )

<p><b>Раздел 6.</b> оформления и результатов НИР.</p>	<p>Регламентация публикации</p>	<p><i>Знает:</i> - основные источники научно-технической информации и методы ее поиска и обработки <i>Умеет:</i> - искать и обрабатывать научно-техническую информацию по заданной теме исследования <i>Владеет:</i> - навыками сбора научно-технической информации по заданной тематике - навыками написания и оформления литературного обзора (реферата) по заданной теме</p>	<p>Оценка за контрольную работу Оценка за зачет (семестр <u>7</u>)</p>
---	-------------------------------------	---	--



## АННОТАЦИЯ рабочей программы дисциплины «Основы научных исследований»

**1. Общая трудоемкость (з.е./ час): 2 / 72.** Форма промежуточного контроля: зачет. Дисциплина изучается на 4 курсе в 7 семестре.

### 2. Место дисциплины в структуре образовательной программы

Дисциплина Б1.В.06 Основы научных исследований реализуется в рамках в рамках части, формируемой участниками образовательных отношений блока Б1 Дисциплины (модули). Для освоения дисциплины необходимы компетенции (или их части), сформированные и формируемые параллельно в рамках изучения следующих дисциплин: Математика, Теория вероятностей и математическая статистика, Органическая химия, Химия полимеров, Физика полимеров, Теоретические основы переработки полимеров.

### 3. Цель и задачи изучения дисциплины

Целью освоения дисциплины является формирование у обучающихся базовых представлений о методологии научно-исследовательской работы.

Задачи преподавания дисциплины:

- ознакомление обучающихся с общими вопросами науковедения: роль науки в современном обществе, история развития, классификация наук, организация науки в России.
- приобретение обучающимися основополагающих знаний по методологии научных исследований, методах рациональной организации эксперимента, включая статистические методы его планирования и методы обработки результатов,
- приобретение знаний об основных источниках научно-технической информации и методах ее поиска и обработки
- формирование умений формулировать цель и задачи научных исследований, намечать пути и этапы их решения,
- формирование умений организовывать и проводить эксперименты; обрабатывать результаты экспериментов с применением методов математической статистики
- формирование умений и навыков поиска и обработки научно-технической информации по заданной теме исследования
- формирование навыков написания и оформления литературного обзора по заданной теме

### 4. Содержание дисциплины

Введение. Наука и ее роль в современном обществе. Организация научно-исследовательской работы. Методологические основы научных исследований. Планирование эксперимента. Особенности представления и обработки экспериментальных данных. Регламентация оформления и публикации результатов НИР.

### 5. Планируемые результаты обучения по дисциплине, обеспечивающие достижение планируемых результатов освоения образовательной программы

В результате освоения ОПОП бакалавриата обучающийся должен овладеть следующими компетенциями и индикаторами достижения компетенций:

**ПК-5** Способен осуществлять проведение работ по обработке и анализу научно-технической информации и результатов исследований, выполнять эксперименты и оформлять результаты исследований и разработок, готовность осуществлять подготовку документации, проектов планов и программ проведения отдельных этапов работ

#### ПК-5.1

Способен планировать и проводить физические и химические эксперименты, проводить обработку их результатов и оценивать погрешности, выдвигать гипотезы и устанавливать границы их применения, применять методы математического анализа и моделирования, теоретического и экспериментального исследования.

**ПК-5.2** Готов изучать научно-техническую информацию, отечественный и зарубежный опыт по тематике исследования, подготовку документации, проектов планов и программ проведения отдельных этапов работ.

#### Знать:

- общий порядок постановки научно- задач
- методы рациональной организации эксперимента, включая статистические методы его планирования и методы обработки результатов
- методы измерений и оценки точности и надежности получаемых данных.
- основные источники научно-технической информации и методы ее поиска и обработки

#### Уметь:

- применять современные методы планирования эксперимента, осуществлять постановку эксперимента и обрабатывать его результаты с применением методов математической статистики
- искать и обрабатывать научно-техническую информацию по заданной теме исследования

#### Владеть:

- навыками простых измерений и оценки их точности и надежности-
- навыками сбора научно-технической информации по заданной тематике
- навыками написания и оформления литературного обзора (реферата) по заданной теме

6. Виды учебной работы и их объем

Семестр   7  

Вид учебной работы	Объем		в том числе в форме практической подготовки	
	з.е.	акад. ч.	з.е.	акад. ч.
<b>Общая трудоемкость дисциплины</b>	<b>2</b>	<b>72</b>	<b>0,11</b>	<b>4</b>
<b>Контактная работа:</b>	<b>0,23</b>	<b>8,2</b>	<b>0,11</b>	<b>4</b>
Лекции	0,11	4	0,11	4
Практические занятия (ПЗ)	0,11	4		
<b>Самостоятельная работа:</b>	<b>1,66</b>	<b>60</b>	0	0
Контрольная работа	0,69	25	0	0
Изучение теоретического материала	0,83	30	0	0
Подготовка к практическим занятиям	0,14	5	0	0
Подготовка к зачету	0,1	3,8		
<b>Форма (ы) контроля:</b>	Зачет			
Контактная работа - промежуточная аттестация	0,01	0,2		

**Министерство науки и высшего образования Российской Федерации  
Новомосковский институт (филиал)  
федерального государственного бюджетного образовательного учреждения  
высшего образования  
«Российский химико-технологический университет  
имени Д.И. Менделеева»  
(Новомосковский институт РХТУ им.Д.И.Менделеева)**

**УТВЕРЖДАЮ**

Директор Новомосковского института  
РХТУ им. Д.И. Менделеева

  
В.Л. Первухин  
« 31 »  2023 г.

**Рабочая программа дисциплины  
Б1.В.07 Химические реакторы**

**Направление подготовки: 18.03.01 Химическая технология**

**Направленность (профиль): Технология и переработка полимеров**

Квалификация: бакалавр

**Форма обучения**

*заочная*

Новомосковск 2023

## 1. ОБЩИЕ ПОЛОЖЕНИЯ

### Нормативные документы, используемые при разработке основной образовательной программы

Нормативную правовую базу разработки рабочей программы дисциплины составляют:

Федеральный закон от 29 декабря 2012 года № 273-ФЗ «Об образовании в Российской Федерации» (с учетом дополнений и изменений);

Федеральный закон от 31.07.2020 г №304-ФЗ «О внесении изменений в Федеральный закон «Об образовании в Российской Федерации» по вопросам воспитания обучающихся»;

Приказ Министерства науки и высшего образования Российской Федерации от 06.04.2021 № 245 "Об утверждении Порядка организации и осуществления образовательной деятельности по образовательным программам высшего образования - программам бакалавриата, программам специалитета, программам магистратуры" (зарегистрирован 13.08.2021 № 64644)

Федеральный государственный образовательный стандарт высшего образования (ФГОС ВО) (ФГОС-3++) по направлению подготовки 18.03.01 Химическая технология, утвержденного приказом МИНИСТЕРСТВО НАУКИ И ВЫСШЕГО ОБРАЗОВАНИЯ Российской Федерации от от 7 августа 2020 г. № 922 (зарегистрировано в Минюсте России 19 августа 2020 г. N 59336).

Положение о практической подготовке обучающихся, утвержденное приказом Министерства науки и высшего образования Российской Федерации и Министерства просвещения Российской Федерации от 5 августа 2020 г. N 885/390 (зарегистрирован Министерством юстиции Российской Федерации 11 сентября 2020 г., регистрационный N 59778);

Методическими рекомендациями по организации образовательного процесса для обучения инвалидов и лиц с ограниченными возможностями здоровья в образовательных организациях высшего образования, в том числе оснащенности образовательного процесса (утверждены заместителем Министра образования и науки РФ А.А. Климовым от 08.04.2014 № АК-44/05вн)

Устав ФГБОУ ВО РХТУ им. Д.И. Менделеева;

Положение о Новомосковском институте (филиале) РХТУ им. Д.И. Менделеева.

Локальные нормативные акты Новомосковского института (филиала) РХТУ им. Д.И. Менделеева.

Положение о порядке организации и осуществления образовательной деятельности по образовательным программам высшего образования - программам бакалавриата, программам специалитета, программам магистратуры в НИ РХТУ им. Д.И. Менделеева, принятым решением Ученого совета НИ РХТУ им. Д.И. Менделеева от 30.10.2019;

Положения об электронной информационно-образовательной среде Новомосковского института (филиала) федерального государственного бюджетного образовательного учреждения высшего образования «Российский химико-технологический университет имени Д.И. Менделеева»

Основная профессиональная образовательная программа (далее – Программа, ОПОП) составлена в соответствии с требованиями Федерального государственного образовательного стандарта высшего образования (уровень бакалавриата) по направлению подготовки 18.03.01 Химическая технология, утвержденного приказом МИНИСТЕРСТВО НАУКИ И ВЫСШЕГО ОБРАЗОВАНИЯ Российской Федерации от от 7 августа 2020 г. № 922 (зарегистрировано в Минюсте России 19 августа 2020 г. N 59336) (ФГОС ВО), рекомендациями Учебно-методической комиссии НИ РХТУ им. Д.И. Менделеева и накопленным опытом преподавания дисциплины кафедрой «Технологии неорганических, керамических, электрохимических производств» НИ РХТУ им. Д.И. Менделеева (далее – Институт). Программа рассчитана на изучение дисциплины в течение 1 семестра.

Контроль успеваемости студентов ведется по принятой в Институте системе.

Рабочая программа дисциплины может быть реализована с применением электронного обучения и дистанционных образовательных технологий полностью или частично.

## 2. ЦЕЛЬ И ЗАДАЧИ ОСВОЕНИЯ УЧЕБНОЙ ДИСЦИПЛИНЫ

протекающих в них процессов на основе методов математического моделирования; изучение основных закономерностей химических процессов, протекающих в реакционных аппаратах, и основ теории химических реакторов, рассматриваются основные методы и приемы повышения эффективности их работы.

### *Задачи дисциплины:*

– ознакомление студентов с химическим реактором и протекающими в нем процессами, т.е. общий анализ изучаемого объекта, его классификация и выделение частных явлений для их последующего рассмотрения в курсе;

– изучение химических и теплообменных процессов, протекающих в химических реакторах, выбор типа реактора применительно к конкретному технологическому процессу;

продемонстрировать применение изученных методов к конкретным задачам.

### 3. МЕСТО ДИСЦИПЛИНЫ В СТРУКТУРЕ ОПОП

Дисциплина Б1.В.06 «Химические реакторы» относится к вариативной части блока 1 Дисциплины (модули). Дисциплина базируется на курсах циклов естественнонаучных и общепрофессиональных дисциплин: «Общая и неорганическая химия», «Физика», «Общая химическая технология».

### 4. ТРЕБОВАНИЯ К РЕЗУЛЬТАТАМ ОСВОЕНИЯ ДИСЦИПЛИНЫ

Изучение дисциплины направлено на приобретение следующих **компетенций и индикаторов их достижения:**

Код и наименование компетенции	Код и наименование индикаторов достижений компетенций
<b>ПК-2</b> Способен подбирать, настраивать, обслуживать, готовить к ремонту, эксплуатировать, устранять отклонения от регламентных режимов работы основное технологическое оборудование с учетом требований технической документации.	<b>ПК-2.2</b> Способен обосновывать и принимать технические решения при выборе технологических операций в ходе разработки технологических процессов, учитывать экологические последствия применения конкретных технологий и технических средств.
<b>ПК-4</b> Готов применять цифровые информационные технологии для решения технологических задач в профессиональной области.	<b>ПК-4.1</b> Демонстрирует готовность использовать профессиональные пакеты прикладных программ для технологических расчётов и проектирования.
	<b>ПК-4.2</b> Использует сетевые компьютерные технологии для получения информации в сфере своей профессиональной деятельности.
	<b>ПК-4.3</b> Соблюдает основные требования информационной безопасности при решении профессиональных и прикладных задач

В результате сформированности компетенции студент должен:

#### **Знать:**

основы теории химических реакторов, методику выбора реактора и расчета процесса в нем, основные реакционные процессы и реакторы химической и нефтехимической технологии; основные типы реакторов, применяемые для реализации конкретного технологического процесса, аппаратное оформление производств, в зависимости от используемой технологической схемы; способы утилизации твердых, жидких и газообразных отходов, образующихся на конкретной стадии производства.

#### **Уметь:**

производить выбор типа реактора к конкретному химико-технологическому процессу, определять параметры наилучшей организации процесса в химическом реакторе; осуществлять подбор химического реактора под конкретный тип реакции, проходящей в аппарате, рассчитывать материально-тепловые балансы реакторов, анализировать причины нарушения нормального технологического режима, осуществлять подбор катализаторов для конкретного типа реактора и химического процесса.

#### **Владеть:**

методами расчета и анализа процессов в химических реакторах, методикой определения технологических показателей, методами выбора химических реакторов; методиками подбора химического реактора для конкретного химико-технологического процесса, в зависимости от типа протекающей в аппарате химической реакции с учетом экологических нормативов и технических регламентов в области химического производства.

## 5. ОБЪЕМ ДИСЦИПЛИНЫ И ВИДЫ ОБРАЗОВАТЕЛЬНОГО ПРОЦЕССА

Контактная работа аудиторная 8,4 час., из них: лекционные 4 час, лабораторные 4 час. Самостоятельная работа студента 127 час. Форма промежуточного контроля: экзамен. Дисциплина изучается на 4 курсе в 8 семестре.

*Семестр 8*

Вид учебной работы	Объем	
	з.е.	акад. ч.
Общая трудоемкость дисциплины	<b>4</b>	<b>144</b>
<b>Контактная работа - аудиторные занятия:</b>	<b>0,23</b>	<b>8,4</b>
Лекции		4
в том числе в форме практической подготовки	-	-
Лабораторные работы (ЛР)		4
в том числе в форме практической подготовки	-	-
<b>Самостоятельная работа</b>	<b>3,53</b>	<b>127</b>
Самостоятельное изучение разделов дисциплины		91
Подготовка к лабораторным занятиям		36
<b>Формы контроля:</b>		
<i>Экзамен</i>		
<b>Экзамен</b>	<b>0,24</b>	<b>8,6</b>
Контактная работа - промежуточная аттестация		0,4
Подготовка к экзамену		8,6

## 6. СОДЕРЖАНИЕ ДИСЦИПЛИНЫ

### 6.1. Разделы дисциплины и виды занятий:

№ раздела	Наименование темы (раздела) дисциплины	Лекции час.	Лаб. занятия час.	СРС час.	Всего час.
1	Тема 1. Введение	0,2	-	7	7,2
2	Тема 2. Моделирование химических реакторов и процессов в них	0,8	2	30	32,8
3	Тема 3. Массоперенос в химических реакторах	1	1	30	32
4	Тема 4. Теплоперенос в химических реакторах	1	1	30	32
5	Тема 5. Промышленные химические реакторы	1	-	30	31
6	Промежуточная аттестация	-	-	-	0,4
7	Подготовка к экзамену	-	-	-	8,6
	<b>Всего</b>	<b>4</b>	<b>4</b>	<b>127</b>	<b>144</b>

## 6.2. Содержание разделов дисциплины

Наименование раздела дисциплины	Содержание раздела
Введение	<p>Определение и назначение химического реактора. Реакторы в химических и нехимических отраслях промышленности. Обзор типов химических реакторов, их структурные элементы (реакционный элемент, устройства ввода и вывода, смешения, разделения и распределения потоков, теплообменные элементы), основные процессы и явления в них.</p>
Моделирование химических реакторов и процессов в них	<p>2.1. Физическое и математическое моделирование, определение и основные понятия, их место в инженерно-химических исследованиях и разработках. Иерархическая структура математической модели процесса в реакторе Систематизация процессов в химическом реакторе по масштабу их протекания: химическая реакция, химический процесс в элементарном объеме, процессы в реакционном элементе и в реакторе в целом, - их взаимосвязь и иерархическая структура математической модели процесса в реакторе. Примеры системы процессов в различных видах химических реакторов.</p> <p>2.2. Классификация реакторов по различным признакам: структура материальных потоков (реакторы с режимами смешения и вытеснения), организация процесса во времени (реакторы периодические, непрерывные, полупериодические), условия теплообмена (реакторы адиабатические, изотермические, с частичным теплообменом), характер изменения параметров процесса во времени (стационарный и нестационарный режим), вид химического процесса (реакторы для гомогенных и гетерогенных, каталитических и некаталитических процессов), конструктивные характеристики (емкостные, колонные, реакторы-теплообменники, реакторы типа печи и др.). Обоснование и построение математических модели процесса в реакторах различного типа как системы уравнений материального и теплового балансов на основе данных о структуре потока, химических превращениях, явлениях переноса тепла и вещества и их взаимодействии.</p>
Массо-перенос в химических реакторах	<p>3.1. Основы расчета процесса в реакторе. Материальный баланс химического реактора и его решение для реакторов с различной структурой потока (идеальное смешение и вытеснение) при различной стационарности режима (проточный и периодический). 3.2. Сравнение эффективности работы реакторов идеального смешения и вытеснения по производительности, выходу продукта, селективности. 3.3. Каскад реакторов идеального смешения. 3.4. Процессы в реакторах с переносом вещества, отличным от идеального смешения и вытеснения. Модели реальных реакторов. Экспериментальное определение структуры потока в реальном реакторе (ступенчатый и импульсный методы).</p>
Тепло-перенос в химических реакторах	<p>4.1. Организация тепловых потоков и режимов в химических реакторах. Распределение температуры и концентраций (степени превращения) в реакторе в режимах идеального смешения и вытеснения, адиабатическом и с теплообменом. 4.2. Тепловой баланс химического реактора и его решение для различных химических процессов (обратимых и необратимых, экзо- и эндотермических) в зависимости от режима работы. Связь температуры и степени превращения в адиабатическом процессе. 4.3. Тепловая устойчивость химических реакторов. 4.4. Оптимизация химического процесса в реакторе в зависимости от типа реакции.</p>
Промышленные химические реакторы	<p>5.1. Конструкции промышленных реакторов для проведения гомогенных процессов (в газовой или жидкой фазе). 5.2. Конструкции промышленных реакторов для проведения гетерогенных процессов (для систем газ-жидкость, газ-твёрдое, жидкость-твёрдое и др.) 5.3. Конструкции промышленных реакторов для проведения гетерогенно-каталитических процессов.</p>

## 7. ПРАКТИЧЕСКИЕ И ЛАБОРАТОРНЫЕ ЗАНЯТИЯ

### 7.1. Практические занятия

Не предусмотрены

## 7.2. Лабораторные занятия

Выполнение лабораторного практикума способствует закреплению учебного материала, изучаемого в дисциплине, позволяет освоить методы экспериментальных исследований, технику лабораторных работ, методы контроля исходного сырья, полупродуктов, продуктов и отходов производств.

**Лабораторные работы и разделы, которые они охватывают**

№ п/п	№ раздела дисциплины	Наименование лабораторных работ	Трудо-емкость час.	Форма контроля
1.	2, 3, 4	Реактор идеального смешения непрерывного действия	2	Отчет. «Защита»
2.	2, 3, 4	Реактор идеального смешения периодического действия	2	Отчет. «Защита»
	Итого		4	

## 8. САМОСТОЯТЕЛЬНАЯ РАБОТА

Самостоятельная работа проводится с целью освоения знаний и умений по дисциплине и предусматривает:

- ознакомление и проработку рекомендованной и другой доступной литературы, работу с электронно-библиотечными системами;
- сбор и обработка материалов для написания контрольной работы;
- подготовку к сдаче экзамена по дисциплине.

Планирование времени на самостоятельную работу, необходимого на изучение дисциплины, студентам надо осуществлять на весь период изучения, предусматривая при этом регулярное повторение пройденного материала. При работе с источниками рекомендуется составлять краткий конспект материала, с обязательным фиксированием библиографических данных источника.

## 9. ОЦЕНОЧНЫЕ МАТЕРИАЛЫ

Оценочные материалы представлены в виде отдельного документа – Фонда оценочных средств, являющегося неотъемлемой частью рабочей программы дисциплины.

## 10. МЕТОДИЧЕСКИЕ УКАЗАНИЯ ПО ОСВОЕНИЮ ДИСЦИПЛИНЫ

Организация образовательного процесса регламентируется учебным планом и расписанием учебных занятий. Язык обучения (преподавания) — русский. Для всех видов аудиторных занятий «час» устанавливается продолжительностью 45 минут. Зачетная единица составляет 27 астрономических часов или 36 академических час. Через каждые 45 мин контактной работы делается перерыв продолжительностью 5 мин, а после двух час контактной работы делается перерыв продолжительностью 10 мин.

Сетевая форма реализации программы дисциплины не используется.

Обучающийся имеет право на зачет результатов обучения по дисциплине, если она освоена им при получении среднего профессионального образования и (или) высшего образования, а также дополнительного образования (при наличии) (далее - зачет результатов обучения). Зачтенные результаты обучения учитываются в качестве результатов промежуточной аттестации в установленном в Институте порядке.

### 10.1. Образовательные технологии

Образовательный процесс при освоении дисциплины основывается на использовании традиционных, инновационных и информационных образовательных технологий. Возможна реализация ОПОП с применением электронного обучения и дистанционных образовательных технологий. Традиционные образовательные технологии представлены лекциями и семинарскими (практическими) занятиями. Инновационные образовательные технологии используются в виде применения активных и интерактивных форм проведения занятий. Информационные образовательные технологии реализуются путем активизации самостоятельной работы студентов в информационной образовательной среде. При проведении учебных занятий обеспечивается развитие у обучающихся навыков командной работы, межличностной коммуникации, принятия решений, лидерских качеств (включая проведение интерактивных лекций, групповых дискуссий).

### 10.2. Лекции

Лекционный курс предполагает систематизированное изложение основных вопросов содержания дисциплины.



На первой лекции лектор обязан предупредить студентов, применительно к какому базовому учебнику (учебникам, учебным пособиям) будет прочитан курс.

Лекционный курс обеспечивает более глубокое понимание учебных вопросов при значительно меньшей затрате времени, чем это требуется среднестатистическому студенту на самостоятельное изучение материала.

### **10.3. Лабораторные работы**

Лабораторный практикум начинается с ознакомления с техникой безопасности.

По каждой лабораторной работе студент оформляет письменный отчет. Текущий контроль на лабораторных работах проводится в виде устных опросов – «защита» по итогам лабораторных работ. Оценивается ход лабораторных работ, достигнутые результаты, качество оформления отчета, своевременность сдачи.

### **10.4. Самостоятельная работа студента**

Для успешного усвоения дисциплины необходимо не только посещать аудиторские занятия, но и вести активную самостоятельную работу. При самостоятельной проработке курса обучающиеся должны:

- повторить законспектированный на лекционном занятии материал и дополнить его с учетом рекомендованной по данной теме литературы;
- изучить рекомендованную основную и дополнительную литературу, составлять тезисы, аннотации и конспекты наиболее важных моментов;
- самостоятельно выполнить контрольную работу;
- использовать для самопроверки материала оценочные средства.

### **10.5. Контрольная работа**

Контрольная работа – индивидуальная письменная, самостоятельно выполненная, работа обучающегося, предполагающая анализ изложения в научных и других источниках определенной научной проблемы или вопроса (пишется согласно теме индивидуального задания)

Обычно имеет стандартную структуру: титульный лист, содержание, введение, основное содержание темы, заключение, список использованных источников, приложения.

Оценивается оригинальность, системность излагаемого материала, логика изложения и убедительность аргументации, полнота использованных источников, оформление, своевременность срока сдачи.

Оценивание контрольной работы, написанной согласно варианту (шифру зачетной книжки), осуществляет преподаватель по следующим критериям:

- правильность выполнения задания;
- аккуратность в оформлении работы;
- использование специальной литературы;
- своевременная сдача выполненного задания (указывается преподавателем).

### **10.6. Методические рекомендации для преподавателей**

#### **Основные принципы обучения**

1. Цель обучения – развить мышление, выработать мировоззрение; познакомить с идеями и методами науки; научить применять принципы и законы для решения простых и нестандартных физико-химических задач.

2. Обучение должно органически сочетаться с воспитанием. Нужно развивать в студентах волевые качества и трудолюбие. Ненавязчиво, к месту прививать элементы культуры поведения. В частности, преподаватель должен личным примером воспитывать в студентах пунктуальность и уважение к чужому времени. Недопустимо преподавание односеместровой учебной дисциплины превращать в годовое.

3. Обучение должно быть не пассивным (сообщим студентам некоторый объем информации, расскажем, как решаются те или иные задачи), а активным. Нужно строить обучение так, чтобы в овладении материалом основную роль играла память логическая, а не формальная. Запоминание должно достигаться через глубокое понимание.

4. Одно из важнейших условий успешного обучения – умение организовать работу студентов.

5. Отношение преподавателя к студентам должно носить характер доброжелательной требовательности. Для стимулирования работы студентов нужно использовать поощрение, одобрение, похвалу, но не порицание (порицание может применяться лишь как исключение). Преподаватель должен быть для студентов доступным.

6. Необходим регулярный контроль работы студентов. Правильно поставленный, он помогает им организовать систематические занятия, а преподавателю достичь высоких результатов в обучении.

7. Важнейшей задачей преподавателей, ведущих занятия по дисциплине, является выработка у студентов осознания необходимости и полезности знания дисциплины как теоретической и практической основы для изучения профильных дисциплин.

8. С целью более эффективного усвоения студентами материала данной дисциплины рекомендуется при проведении лекционных, практических и лабораторных занятий использовать современные технические

средства обучения, а именно презентации лекций, наглядные пособия в виде схем приборов, деталей и конструкций приборов, компьютерное тестирование.

9. Для более глубокого изучения предмета и подготовки ряда вопросов (тем) для самостоятельного изучения по разделам дисциплины преподаватель предоставляет студентам необходимую информацию о использовании учебно-методического обеспечения: учебниках, учебных пособиях, сборниках примеров и задач и описание лабораторных работ, наличии Интернет-ресурсов.

10. При проведении аттестации студентов важно всегда помнить, что систематичность, объективность, аргументированность – главные принципы, на которых основаны контроль и оценка знаний студентов. Знание критериев оценки знаний обязательно для преподавателя и студента.

#### **Организация лекционных занятий**

Цель лекции – формирование у студентов ориентировочной основы для последующего усвоения материала методом самостоятельной работы. Содержание лекции должно отвечать следующим дидактическим требованиям:

- изложение материала от простого к сложному, от известного к неизвестному;
- логичность, четкость и ясность в изложении материала;
- возможность проблемного изложения, дискуссии, диалога с целью активизации деятельности студентов;
- опора смысловой части лекции на подлинные факты, события, явления, статистические данные;
- тесная связь теоретических положений и выводов с практикой и будущей профессиональной деятельностью студентов.

Преподаватель, читающий лекционные курсы, должен знать существующие в педагогической практике варианты лекций, их дидактические и воспитывающие возможности, а также их место в структуре процесса обучения.

При проведении аттестации студентов важно всегда помнить, что систематичность, объективность, аргументированность – главные принципы, на которых основаны контроль и оценка знаний студентов. Знание критериев оценки знаний обязательно для преподавателя и студента.

#### **Организация лабораторных занятий**

Освоение студентом лабораторного практикума – необходимая составная часть работы студента при освоении дисциплины. Каждый студент за один семестр должен выполнить по индивидуальному графику 4 лабораторных работы, указанных в «маршрутном» листе. Маршрутный лист составляет лектор потока.

Все студенты перед началом работы в лаборатории проходят инструктаж по технике безопасности. Каждый студент в специальном журнале ставит свою подпись о том, что он прослушал инструктаж по технике безопасности работы в лаборатории и обязуется выполнять все пункты инструктажа.

1. Студенты не допускаются к работе в лаборатории в верхней одежде и при отсутствии белого халата.
2. Студент допускается к выполнению работы только после «допуска», т.е. проверки преподавателем готовности студента.
3. Студент не допускается к выполнению работы, если:
  - а) отсутствует лабораторный журнал (протокол)
  - б) студент не знает теории работы в рамках теоретического введения в практикуме и не представляет, что и каким методом он будет измерять;
  - в) имеется более одной несданной ранее выполненной работы.
4. Студентам, пропустившим занятия по уважительным причинам (имеется допуск из деканата), предоставляется возможность ее выполнения во время, указанное ведущим преподавателем. Студентам, пропустившим занятия по неуважительным причинам, предоставляется возможность ее выполнения в зачетную неделю на «дублирском» занятии во время указанное ведущим преподавателем. Студенты, нуждающиеся в дополнительной подготовке, могут воспользоваться услугами Центра дополнительного образования и профессиональной подготовки.

5. В течение одного занятия допускается выполнение не более одной лабораторной работы.

#### **10.7. Методические указания для студентов**

##### **По подготовке к лекционным занятиям**

Изучение дисциплины требует систематического и последовательного накопления теоретических знаний, следовательно, пропуски отдельных тем не позволяют глубоко освоить предмет. Студентам необходимо:

1. Перед каждой лекцией просматривать рабочую программу дисциплины;
2. Перед следующей лекцией необходимо просмотреть по конспекту материал предыдущей.

При затруднениях в восприятии материала следует обратиться к основным литературным источникам. Если разобраться в материале не удалось, необходимо обратиться к лектору или к преподавателю на практических занятиях. Не оставляйте «белых пятен» в освоении материала!

##### **По подготовке к лабораторному практикуму**

1. Освоение студентом лабораторного практикума – необходимая составная часть работы студента при освоении курса Общей химической технологии. Каждый студент за один семестр должен выполнить по индивидуальному графику 3 (если специально не оговорено) лабораторных работ, указанных в «маршрутном» листе.

2. Каждый студент перед началом семестра получает полный комплект литературы - набор учебных пособий, в которых помещены описания лабораторных работ. Инструкции по лабораторным работам, отсутствующим в учебных пособиях, имеются в читальном зале библиотеке и в соответствующей лаборатории на кафедре и каждый студент может получить ее во временное пользование. Описание каждой лабораторной работы содержит достаточно проработанное теоретическое введение, основные расчетные формулы и формулы расчета погрешности, подробное описание лабораторной установки, сценарий проведения лабораторной работы, виды таблиц, для внесения в них результатов измерений, контрольные вопросы, дающие студенту возможность осуществить самоконтроль уровня своей подготовки к работе.

3. Студент допускается к выполнению работы только после «допуска», т.е. проверки преподавателем готовности студента. Готовность студента к выполнению лабораторной работы состоит в следующем:

а) в журнале (в качестве журнала используется общая тетрадь) имеется описание текущей лабораторной работы: название работы, теоретическое введение, схема установки, рабочие формулы и формулы для расчета погрешностей; перечень приборов и принадлежностей (технические характеристики заполняются в лаборатории); перечень заданий и таблицы для записи результатов измерений;

б) знание эксперимента и теории данной работы в рамках описания работы в практикуме и учебнике, умение работать с приборами, установками, оборудованием;

в) знание правил техники безопасности при работе с приборами и оборудованием, используемым в данной работе.

Студент не допускается к выполнению работы, если:

а) отсутствует лабораторный журнал или не подготовлен протокол,

б) студент не знает теории работы в рамках теоретического введения в практикуме и не представляет, что и каким методом он будет измерять;

в) отсутствует белый халат.

4. Студентам, пропустившим занятия по уважительным причинам (имеется допуск из деканата), предоставляется возможность ее выполнения во время указанное ведущим преподавателем. Студентам, пропустившим занятия по неуважительным причинам, предоставляется возможность ее выполнения в зачетную неделю на «дублерском» занятии во время, указанное ведущим преподавателем. Студенты, нуждающиеся в дополнительной подготовке, могут воспользоваться услугами Центра дополнительного образования и профессиональной подготовки.

5. В течение одного занятия допускается выполнение не более одной лабораторной работы.

6. «Защита» лабораторной работы проводится при наличии оформленного протокола (заполнены таблицы, выполнены необходимые расчеты, построены графики, сделаны выводы) по вопросам, имеющимся в каждой лабораторной работе.

#### **Рекомендации по подготовке контрольной работы.**

Для заочной формы обучения предусмотрен промежуточный контроль в виде зачета в форме контрольной работы. Тематика контрольных работ представлена в рабочей программе.

Контрольная работа - одна из форм самостоятельной исследовательской работы студента. В процессе работы расширяется научно-теоретический кругозор по избранной теме, совершенствуются навыки самостоятельного изучения литературы и ее анализ.

Цель написания контрольной работы состоит в том, чтобы научить студента пользоваться литературой, привить умение популярно излагать сложные вопросы.

Контрольная работа может иметь следующую структуру: содержание, введение, изложение основного содержания темы, заключение, список использованных источников.

Выбор варианта для написания контрольной работы определяется по последней цифре шифра студента. Объем согласовывается с преподавателем (обычно от 10 до 15 страниц).

#### **По работе с литературой**

В рабочей программе дисциплины представлен список основной и дополнительной литературы.

Любая форма самостоятельной работы студента (подготовка к семинарскому занятию, докладу и т.п.) начинается с изучения соответствующей литературы как в библиотеке / электронно-библиотечной системе, так и дома. Изучение указанных источников расширяет границы понимания предмета дисциплины.

При работе с литературой выделяются следующие виды записей. Конспект – краткая схематическая запись основного содержания научной работы. Целью является не переписывание произведения, а выявление его логики, системы доказательств, основных выводов. Хороший конспект должен сочетать полноту изложения с краткостью. Цитата – точное воспроизведение текста. Заключается в кавычки. Точно указывается страница источника. Тезисы – концентрированное изложение основных положений прочитанного материала. Аннотация

– очень краткое изложение содержания прочитанной работы. Резюме – наиболее общие выводы и положения работы, ее концептуальные итоги.

### **10.8. Особенности организации образовательного процесса для инвалидов и лиц с ограниченными возможностями здоровья**

Профессорско-преподавательский состав знакомится с психолого-физиологическими особенностями обучающихся инвалидов и лиц с ограниченными возможностями здоровья, индивидуальными программами реабилитации инвалидов (при наличии). При необходимости осуществляется дополнительная поддержка преподавания психологами, социальными работниками, прошедшими подготовку ассистентами.

Предполагается использовать социально-активные и рефлексивные методы обучения, технологии социокультурной реабилитации с целью оказания помощи в установлении полноценных межличностных отношений с другими студентами, создании комфортного психологического климата в студенческой группе. Подбор и разработка учебных материалов производится с учетом предоставления материала в различных формах: аудиальной, визуальной, с использованием специальных технических средств и информационных систем.

Освоение дисциплины лицами с ОВЗ осуществляется с использованием средств обучения общего и специального назначения (персонального и коллективного использования).

Для студентов с ОВЗ предусматривается доступная форма предоставления заданий оценочных средств, а именно:

- в печатной или электронной форме (для лиц с нарушениями опорно-двигательного аппарата);
- в печатной форме или электронной форме с увеличенным шрифтом и контрастностью (для лиц с нарушениями слуха, речи, зрения);
- методом чтения ассистентом задания вслух (для лиц с нарушениями зрения).

Студентам с инвалидностью увеличивается время на подготовку ответов на контрольные вопросы. Для таких студентов предусматривается доступная форма предоставления ответов на задания, а именно:

- письменно на бумаге или набором ответов на компьютере (для лиц с нарушениями слуха, речи);
- выбором ответа из возможных вариантов при тестировании с использованием услуг ассистента (для лиц с нарушениями опорно-двигательного аппарата);
- устно (для лиц с нарушениями зрения, опорно-двигательного аппарата).

При необходимости для обучающихся с инвалидностью процедура оценивания результатов обучения может проводиться в несколько этапов.

## **11. УЧЕБНО-МЕТОДИЧЕСКОЕ И ИНФОРМАЦИОННОЕ ОБЕСПЕЧЕНИЕ ДИСЦИПЛИНЫ**

Информационную поддержку освоения дисциплины осуществляет библиотека Института, которая обеспечивает обучающихся основной учебной, учебно-методической и научной литературой, необходимой для организации образовательного процесса по дисциплине. Общий объем многоотраслевого фонда на 01.03.2021 г составляет более 405 000 экз.

Библиотека располагает учебной, учебно-методической и научно-технической литературой в форме печатных и электронных изданий, а также включает официальные, справочно-библиографические, специализированные отечественные и зарубежные периодические и информационные издания. Библиотека обеспечивает доступ к профессиональным базам данных, информационным, справочным и поисковым системам.

Каждый обучающийся обеспечен свободным доступом из любой точки, в которой имеется доступ к сети Интернет и к электронно-библиотечной системе (ЭБС) Института и Университета, которая содержит различные издания по основным изучаемым дисциплинам и сформирована по согласованию с правообладателями учебной и учебно-методической литературы.

Полный перечень электронных информационных ресурсов, используемых в процессе обучения, представлен в основной образовательной программе.

### **11.1. Перечень основной и дополнительной литературы, необходимой для освоения дисциплины**

<b>Основная литература</b>	<b>Режим доступа</b>	<b>Обеспеченность</b>
Бесков В.С. Общая химическая технология: Учебник для вузов. – М.:ИКЦ «Академкнига», 2006. – 452с.	Библиотека НИ РХТУ	Да
Общая химическая технология: учеб. для вузов / А. М. Кутепов, Т. И. Бондарева, М. Г. Беренгартен. - 2-е изд., испр. и доп. - М. :Высш. шк. , 1990. - 520 с.	Библиотека НИ РХТУ	Да
Корытцева, А. К. Химические реакторы. Введение в	<a href="https://e.lanbook.com/book/206207">https://e.lanbook.com/book/206207</a>	Да

теорию и практику : учебное пособие / А. К. Корытцева, В. И. Петьков. — Санкт-Петербург : Лань, 2022. — 112 с. — ISBN 978-5-8114-3501-2. — Текст : электронный // Лань : электронно-библиотечная система.		
<b>Дополнительная литература</b>	Режим доступа	Обеспеченность
Химические реакторы: лаб. практикум по дисциплине "Химические реакторы" для студ. химико-технологич. и других спец., используемых в химич. промышленности / сост. Н. П. Белова, Н. К. Иконников, В. Т. Леонов. - Новомосковск, 2013. - 72 с. - (ФГБОУ ВПО РХТУ им. Д.И.Менделеева. Новомосковский ин-т(филиал))	Библиотека НИ РХТУ	Да
Общая химическая технология: лаб. практикум для студ. химико-технологич. и др. спец., использ. в химич. промышленности/ сост. Н. П. Белова, А.А Вольберг, В. Т. Леонов. - Новомосковск, 2013. - 46 с. - (ФГБОУ ВПО РХТУ им. Д.И.Менделеева. Новомосковский ин-т(филиал))	Библиотека НИ РХТУ	Да
Химические реакторы в примерах и задачах: для хим.-технолог. спец. вузов / Н. Н. Смирнов, А. И. Волжинский ; ред. П. Г. Романков. - Л. : Химия, 1977. - 259 с.	Библиотека НИ РХТУ	Да
Примеры и задачи по общей химической технологии: учеб. пособ. для вузов / В. И. Игнатенков, В. С. Бесков. - М. : Академкнига, 2006. - 198 с.	Библиотека НИ РХТУ	Да
Смирнов, Н. Н. Химические реакторы в примерах и задачах [Текст] : учеб. пособ. для вузов / Н. Н. Смирнов, А. И. Волжинский ; ред. П. Г. Романков. - 2-е изд., перераб. - Л. : Химия, 1986. - 224 с.	Библиотека НИ РХТУ	Да

### 11.2. Рекомендуемые источники научно-технической информации

Академия Google - URL: <https://scholar.google.ru/>

Сервис Google Books – URL: <https://books.google.ru/>

### 11.3. Информационные и информационно-образовательные ресурсы

При освоении дисциплины студенты могут использовать информационные и информационно-образовательные ресурсы следующих порталов и сайтов:

1. Электронно-библиотечная система издательства «Лань» Договор № 33.03-Р-3.1-5182/2022 от 26.09.2022г. ИКЗ : 22 1 7707072637 770701001 0054 000 5829 244 Договор № 33.03-Л-3.1-5181/2022 от 26.09.2022г. ИКЗ : 22 1 7707072637 770701001 0054 000 5829 244 Срок действия с 26.09.2022г. по 25.09.2023г.
2. Образовательная платформа «Юрайт» Образовательная платформа «Юрайт»: Договор № 33.02-Л-3.1-6138/2023 от 20.04.2023 г. Срок действия с 20.04.2023 г. по 19.04.2024 г.
3. Информационно-коммуникационные технологии в образовании. Система федеральных образовательных порталов [Электронный ресурс] – Режим доступа: <http://www.ict.edu.ru/> (дата обращения: 11.06.2023).
4. Информационная система «Единое окно доступа к образовательным ресурсам». URL: <http://window.edu.ru/> (дата обращения: 11.06.2023).
5. Библиотека Новомосковского института (филиала) Российского химико-технологического университета им. Д.И. Менделеева. URL: [http://irbis.nirhtu.ru/ISAPI/irbis64r\\_opak72/cgiirbis\\_64.dll?C21COM=F&I21DBN=IBIS&P21DBN=IBIS](http://irbis.nirhtu.ru/ISAPI/irbis64r_opak72/cgiirbis_64.dll?C21COM=F&I21DBN=IBIS&P21DBN=IBIS) (дата обращения: 11.06.2023).

## 12. МАТЕРИАЛЬНО-ТЕХНИЧЕСКОЕ ОБЕСПЕЧЕНИЕ ДИСЦИПЛИНЫ

Учебные аудитории для проведения занятий лекционного типа, занятий семинарского типа, групповых и индивидуальных консультаций, текущего контроля и промежуточной аттестации, а также помещения для самостоятельной работы обучающихся, оснащенные компьютерной техникой с возможностью подключения к сети «Интернет» и обеспеченные доступом в электронную информационно-образовательную среду Института, помещения для хранения и профилактического обслуживания учебного оборудования

Наименование специальных помещений и помещений для самостоятельной работы	Оснащенность специальных помещений и помещений для самостоятельной работы	Приспособленность помещений для использования инвалидами и лицами с ограниченными возможностями здоровья
г.Новомосковск, ул.Комсомольская/Трудовые резервы 19/29 (корпус № 1 НИ РХТУ) № 407 Лекционная аудитория для проведения занятий лекционного типа	Презентационная техника (экран, проектор, ноутбук). Аудитория оборудована учебной мебелью, меловой доской (презент. техника находится в каб. № 410а)	приспособлено
г. Новомосковск, ул. Комсомольская/Трудовые резервы, 19/ 29 (корпус № 1 НИ РХТУ) № 308 Учебная «лаборатория ОХТ им. ктн доц. Иконникова Н.К.» для проведения практических занятий, групповых и индивидуальных консультаций, текущего контроля и промежуточной аттестации	Стенд «Изотермический реактор идеального смешения непрерывного действия (И-РИС-Н)». Стенд «Реактор идеального смешения периодического действия (РИС-П)». Вытяжной шкаф, Мост КСМ-4, Ультротермостат типа УТУ, Логометр. Наглядные пособия: Таблица «Периодическая система химических элементов Д.И. Менделеева» Лаборатория оборудована учебной мебелью	приспособлено
г.Новомосковск, ул.Комсомольская/Трудовые резервы 19/29 (корпус № 1 НИ РХТУ) № 413 Аудитория для самостоятельной работы студентов	Помещения для самостоятельной работы студентов оборудовано офисной мебелью, 3 компьютерами, 2 компьютера имеют подключения к сети «Интернет», к ЭБС, электронным образовательным и информационным ресурсам, базе данных электронного каталога НИ РХТУ, системе управления учебными курсами Moodle	приспособлено

### 12.1. Компьютеры, информационно-телекоммуникационные сети, аппаратно-программные и аудиовизуальные средства:

Ноутбук Lenovo IdeaPad (59330760) В960. с возможностью просмотра видеоматериалов и презентаций, с неограниченным доступом в Интернет, к ЭБС, электронным образовательным и информационным ресурсам, базе данных электронного каталога Института, системе управления учебными курсами Moodle, учебно-методическим материалам.

Проектор Acer P1206P (DLP, XGA, 1024x768, 3500 Lm ANSI, 100000:1)

Экран на штативе Elite Screens 203x203 T113NWS1

Доска меловая

### 12.2. Программное обеспечение

1. Операционная система - MS Windows 7, бессрочная лицензия в рамках подписки Azure Dev Tools for Teaching (бывший Microsoft Imagine Premium (бывший DreamSpark - [The Novomoskovsk university \(the branch\) - EMDEPT - DreamSpark Premium](http://e5.onthehub.com/WebStore/Welcome.aspx?vsro=8&ws=9f5a10ad-c98b-e011-969d-0030487d8897) <http://e5.onthehub.com/WebStore/Welcome.aspx?vsro=8&ws=9f5a10ad-c98b-e011-969d-0030487d8897>. Номер учетной записи e5: 100039214))

2. MS Word, MS Excel, MS PowerPoint из пакета MS Office 365A1 распространяется под лицензией в рамках подписки Azure Dev Tools for Teaching (бывший Microsoft Imagine Premium (бывший DreamSpark - [The Novomoskovsk university \(the branch\) - EMDEPT - DreamSpark Premium](http://e5.onthehub.com/WebStore/Welcome.aspx?vsro=8&ws=9f5a10ad-c98b-e011-969d-0030487d8897) <http://e5.onthehub.com/WebStore/Welcome.aspx?vsro=8&ws=9f5a10ad-c98b-e011-969d-0030487d8897>. Номер учетной записи e5: 100039214))

3. Архиватор 7zip (распространяется под лицензией GNU LGPL license)

4. Adobe Acrobat Reader - ПО [Acrobat Reader DC](https://acrobat.adobe.com/ru/ru/acrobat/pdf-reader/volume-distribution.html) и мобильное приложение Acrobat Reader являются бесплатными и доступны для корпоративного распространения (<https://acrobat.adobe.com/ru/ru/acrobat/pdf-reader/volume-distribution.html>).

Браузер Mozilla FireFox (распространяется под лицензией Mozilla Public License 2.0 (MPL))

### 13. ТРЕБОВАНИЯ К ОЦЕНКЕ КАЧЕСТВА ОСВОЕНИЯ ДИСЦИПЛИНЫ

№ раздела	Наименование раздела дисциплины	Основные показатели оценки	Формы и методы контроля и оценки
1.	Введение	<p><b>Знает:</b> основы теории химических реакторов, методику выбора реактора и расчета процесса в нем, основные реакционные процессы и реакторы химической и нефтехимической технологии; основные типы реакторов, применяемые для реализации конкретного технологического процесса, аппаратурное оформление производств, в зависимости от используемой технологической схемы; способы утилизации твердых, жидких и газообразных отходов, образующихся на конкретной стадии производства.</p> <p><b>Умеет:</b> производить выбор типа реактора к конкретному химико-технологическому процессу, определять параметры наилучшей организации процесса в химическом реакторе; осуществлять подбор химического реактора под конкретный тип реакции, проходящей в аппарате, рассчитывать материально-тепловые балансы реакторов, анализировать причины нарушения нормального технологического режима, осуществлять подбор катализаторов для конкретного типа реактора и химического процесса.</p>	<p><b>Текущий контроль</b> <i>Оценивание уровня знаний:</i> – оценка устного опроса на всех видах занятий – оценка за контрольную работу</p> <p><b>Промежуточная аттестация</b> оценивание уровня сформированности компетенций на экзамене</p>
2.	Моделирование химических реакторов и процессов в них	<p><b>Владеет:</b> методами расчета и анализа процессов в химических реакторах, методикой определения технологических показателей, методами выбора химических реакторов; методиками подбора химического реактора для конкретного химико-технологического процесса, в зависимости от типа протекающей в аппарате химической реакции с учетом экологических нормативов и технических регламентов в области химического производства.</p>	<p><b>Текущий контроль</b> <i>Оценивание уровня знаний:</i> – оценка устного опроса на всех видах занятий – оценка за контрольную работу</p> <p><i>Оценивание результатов обучения в виде умений и навыков:</i> – оценка за лабораторный практикум</p> <p><b>Промежуточная аттестация</b> оценивание уровня сформированности компетенций на экзамене</p>
3.	Массоперенос в химических реакторах		<p><b>Текущий контроль</b> <i>Оценивание уровня знаний:</i> – оценка устного опроса на всех видах занятий – оценка за контрольную работу</p> <p><i>Оценивание результатов обучения в виде умений и навыков:</i> – оценка за лабораторный практикум</p> <p><b>Промежуточная аттестация</b> оценивание уровня сформированности компетенций на экзамене</p>
4.	Теплоперенос в химических		<p><b>Текущий контроль</b> <i>Оценивание уровня</i></p>

	реакторах		<p><i>знаний:</i></p> <ul style="list-style-type: none"> <li>– оценка устного опроса на всех видах занятий</li> <li>– оценка за контрольную работу</li> </ul> <p><i>Оценивание результатов обучения в виде умений и навыков:</i></p> <ul style="list-style-type: none"> <li>– оценка за лабораторный практикум</li> </ul> <p><b>Промежуточная аттестация</b> оценивание уровня сформированности компетенций на экзамене</p>
5.	Промышленные химические реакторы		<p><b>Текущий контроль</b> <i>Оценивание уровня знаний:</i></p> <ul style="list-style-type: none"> <li>– оценка устного опроса на всех видах занятий</li> <li>– оценка за контрольную работу</li> </ul> <p><i>Оценивание результатов обучения в виде умений и навыков:</i></p> <ul style="list-style-type: none"> <li>– оценка за лабораторный практикум</li> </ul> <p><b>Промежуточная аттестация</b> оценивание уровня сформированности компетенций на экзамене</p>

Результаты текущей и промежуточной аттестации каждого обучающегося по дисциплине фиксируются в электронной информационно-образовательной среде Института в соответствии с требованиями Положения об электронной информационно-образовательной среде Новомосковского института (филиала) федерального государственного бюджетного образовательного учреждения высшего образования «Российский химико-технологический университет имени Д.И. Менделеева» от 27.10.2017 г.



## Приложение 1

### АННОТАЦИЯ рабочей программы дисциплины Химические реакторы

#### 1. Общая трудоемкость (з.е./ час): 4/144.

Контактная работа аудиторная 8,4 час., из них: лекционные 4 часа, лабораторные 4 часа. Самостоятельная работа студента 127 часов. Форма промежуточного контроля: экзамен. Дисциплина изучается на 4 курсе в 8 семестре.

#### 2. Место дисциплины в структуре образовательной программы

Дисциплина Б1.В.07 «Химические реакторы» относится к вариативной части блока 1 Дисциплины (модули). Дисциплина базируется на курсах циклов естественнонаучных и общепрофессиональных дисциплин: «Общая и неорганическая химия», «Физика».

#### 3. Цель и задачи изучения дисциплины

**Целью дисциплины** является приобретение знаний теоретических основ химических реакторов и протекающих в них процессов на основе методов математического моделирования; изучение основных закономерностей химических процессов, протекающих в реакционных аппаратах, и основ теории химических реакторов, рассматриваются основные методы и приемы повышения эффективности их работы.

#### **Задачи дисциплины:**

– ознакомление студентов с химическим реактором и протекающими в нем процессами, т.е. общий анализ изучаемого объекта, его классификация и выделение частных явлений для их последующего рассмотрения в курсе;

– изучение химических и теплообменных процессов, протекающих в химических реакторах, выбор типа реактора применительно к конкретному технологическому процессу;

продемонстрировать применение изученных методов к конкретным задачам.

#### 4. Содержание дисциплины

Наименование раздела дисциплины	Содержание раздела
Введение	Определение и назначение химического реактора. Реакторы в химических и нехимических отраслях промышленности. Обзор типов химических реакторов, их структурные элементы (реакционный элемент, устройства ввода и вывода, смешения, разделения и распределения потоков, теплообменные элементы), основные процессы и явления в них.
Моделирование химических реакторов и процессов в них	2.1. Физическое и математическое моделирование, определение и основные понятия, их место в инженерно-химических исследованиях и разработках. Иерархическая структура математической модели процесса в реакторе Систематизация процессов в химическом реакторе по масштабу их протекания: химическая реакция, химический процесс в элементарном объеме, процессы в реакционном элементе и в реакторе в целом, - их взаимосвязь и иерархическая структура математической модели процесса в реакторе. Примеры системы процессов в различных видах химических реакторов. 2.2. Классификация реакторов по различным признакам: структура материальных потоков ( реакторы с режимами смешения и вытеснения), организация процесса во времени (реакторы периодические, непрерывные, полупериодические), условия теплообмена (реакторы адиабатические, изотермические, с частичным теплообменом), характер изменения параметров процесса во времени (стационарный и нестационарный режим), вид химического процесса (реакторы для гомогенных и гетерогенных, каталитических и некаталитических процессов), конструктивные характеристики (емкостные, колонные, реакторы-теплообменники, реакторы типа печи и др.). Обоснование и построение математических модели процесса в реакторах различного типа как системы уравнений материального и теплового балансов на основе данных о структуре потока, химических превращениях, явлениях переноса тепла и вещества и их взаимодействии.

Массо-перенос в химических реакторах	<p>3.1. Основы расчета процесса в реакторе. Материальный баланс химического реактора и его решение для реакторов с различной структурой потока (идеальное смешение и вытеснение) при различной стационарности режима (проточный и периодический).</p> <p>3.2. Сравнение эффективности работы реакторов идеального смешения и вытеснения по производительности, выходу продукта, селективности.</p> <p>3.3. Каскад реакторов идеального смешения.</p> <p>3.4. Процессы в реакторах с переносом вещества, отличным от идеального смешения и вытеснения. Модели реальных реакторов. Экспериментальное определение структуры потока в реальном реакторе (ступенчатый и импульсный методы).</p>
Тепло-перенос в химических реакторах	<p>4.1. Организация тепловых потоков и режимов в химических реакторах. Распределение температуры и концентраций (степени превращения) в реакторе в режимах идеального смешения и вытеснения, адиабатическом и с теплообменом.</p> <p>4.2. Тепловой баланс химического реактора и его решение для различных химических процессов (обратимых и необратимых, экзо- и эндотермических) в зависимости от режима работы. Связь температуры и степени превращения в адиабатическом процессе.</p> <p>4.3. Тепловая устойчивость химических реакторов.</p> <p>4.4. Оптимизация химического процесса в реакторе в зависимости от типа реакции.</p>
Промышленные химические реакторы	<p>5.1. Конструкции промышленных реакторов для проведения гомогенных процессов (в газовой или жидкой фазе).</p> <p>5.2. Конструкции промышленных реакторов для проведения гетерогенных процессов (для систем газ-жидкость, газ-твёрдое, жидкость-твёрдое и др.)</p> <p>5.3. Конструкции промышленных реакторов для проведения гетерогенно-каталитических процессов.</p>

### 5. Планируемые результаты обучения по дисциплине, обеспечивающие достижение планируемых результатов освоения образовательной программы

Изучение дисциплины направлено на формирование следующих компетенций:

Код и наименование компетенции	Код и наименование индикаторов достижений компетенций
<p><b>ПК-2</b> Способен подбирать, настраивать, обслуживать, готовить к ремонту, эксплуатировать, устранять отклонения от регламентных режимов работы основное технологическое оборудование с учетом требований технической документации.</p>	<p><b>ПК-2.2</b> Способен обосновывать и принимать технические решения при выборе технологических операций в ходе разработки технологических процессов, учитывать экологические последствия применения конкретных технологий и технических средств.</p>
<p><b>ПК-4</b> Готов применять цифровые информационные технологии для решения технологических задач в профессиональной области.</p>	<p><b>ПК-4.1</b> Демонстрирует готовность использовать профессиональные пакеты прикладных программ для технологических расчётов и проектирования.</p>
	<p><b>ПК-4.2</b> Использует сетевые компьютерные технологии для получения информации в сфере своей профессиональной деятельности.</p>
	<p><b>ПК-4.3</b> Соблюдает основные требования информационной безопасности при решении профессиональных и прикладных задач</p>

В результате сформированности компетенции студент должен:

#### **Знать:**

основы теории химических реакторов, методику выбора реактора и расчета процесса в нем, основные реакционные процессы и реакторы химической и нефтехимической технологии; основные типы реакторов, применяемые для реализации конкретного технологического процесса, аппаратное оформление производств,

в зависимости от используемой технологической схемы; способы утилизации твердых, жидких и газообразных отходов, образующихся на конкретной стадии производства.

***Уметь:***

производить выбор типа реактора к конкретному химико-технологическому процессу, определять параметры наилучшей организации процесса в химическом реакторе; осуществлять подбор химического реактора под конкретный тип реакции, проходящей в аппарате, рассчитывать материально-тепловые балансы реакторов, анализировать причины нарушения нормального технологического режима, осуществлять подбор катализаторов для конкретного типа реактора и химического процесса.

***Владеть:***

методами расчета и анализа процессов в химических реакторах, методикой определения технологических показателей, методами выбора химических реакторов; методиками подбора химического реактора для конкретного химико-технологического процесса, в зависимости от типа протекающей в аппарате химической реакции с учетом экологических нормативов и технических регламентов в области химического производства.

**Министерство науки и высшего образования Российской Федерации**

**Новомосковский институт (филиал)  
федерального государственного бюджетного образовательного учреждения  
высшего образования  
«Российский химико-технологический университет  
имени Д.И. Менделеева»  
(Новомосковский институт РХТУ им.Д.И.Менделеева)**

**УТВЕРЖДАЮ**

Директор Новомосковского института  
РХТУ им. Д.И. Менделеева

  
В.Л. Первухин  
« 31 »  2023 г.

**Рабочая программа дисциплины**

**Б1.В.08 Системы управления химико-технологическими процессами**

**Направление подготовки: 18.03.01 Химическая технология**

**Направленность (профиль): Технология и переработка полимеров**

**Квалификация: бакалавр**

**Форма обучения**

*заочная*

Новомосковск 2023

## 1. ОБЩИЕ ПОЛОЖЕНИЯ

### **Нормативные документы, используемые при разработки рабочей программы дисциплины**

Нормативную правовую базу разработки рабочей программы дисциплины составляют:

Федеральный закон от 29 декабря 2012 года № 273-ФЗ «Об образовании в Российской Федерации» (с учетом дополнений и изменений);

Федеральный закон от 31.07.2020 г №304-ФЗ «О внесении изменений в Федеральный закон «Об образовании в Российской Федерации» по вопросам воспитания обучающихся»;

«Порядок организации и осуществления образовательной деятельности по образовательным программам высшего образования — программам бакалавриата, программам специалитета, программам магистратуры», утвержденный приказом Министерства образования и науки РФ от 05.04.2017 г N 301;

Федеральный государственный образовательный стандарт высшего образования – специалитет по специальности 04.05.01 Фундаментальная и прикладная химия, утвержденный приказом Министерства образования и науки Российской Федерации от 13 июля 2017 г. N 652 (Зарегистрировано в Минюсте России 2 августа 2017 г. N 47639) (далее – стандарт);

Положение о практической подготовке обучающихся, утвержденное приказом Министерства науки и высшего образования Российской Федерации и Министерства просвещения Российской Федерации от 5 августа 2020 г. N 885/390 (зарегистрирован Министерством юстиции Российской Федерации 11 сентября 2020 г., регистрационный N 59778);

Приказ Министерства образования и науки Российской Федерации от 27 ноября 2015 N 1383 "Об утверждении Положения о практике обучающихся, осваивающих основные профессиональные образовательные программы высшего образования" зарегистрирован Министерством юстиции Российской Федерации 18 декабря 2015 г., регистрационный N 40168);

Методические рекомендации по организации образовательного процесса для обучения инвалидов и лиц с ограниченными возможностями здоровья в образовательных организациях высшего образования, в том числе оснащенности образовательного процесса (утверждены заместителем Министра образования и науки РФ А.А. Климовым от 08.04.2014 № АК-44/05вн)

Устав ФГБОУ ВО РХТУ им. Д.И. Менделеева;

Положение о Новомосковском институте (филиале) РХТУ им. Д.И. Менделеева.

Локальные нормативные акты Новомосковского института (филиала) РХТУ им. Д.И. Менделеева.

Положение о порядке организации и осуществления образовательной деятельности по образовательным программам высшего образования - программам бакалавриата, программам специалитета, программам магистратуры в НИ РХТУ им. Д.И. Менделеева, принятым решением Ученого совета НИ РХТУ им. Д.И. Менделеева от 30.10.2019;

Положение об электронной информационно-образовательной среде Новомосковского института (филиала) федерального государственного бюджетного образовательного учреждения высшего образования «Российский химико-технологический университет имени Д.И. Менделеева»

Основная профессиональная образовательная программа (далее – Программа, ОПОП) составлена в соответствии с требованиями Федерального государственного образовательного стандарта высшего образования – специалитет по специальности 18.03.01 Химическая технология неорганических веществ, утвержденный приказом Министерства образования и науки Российской Федерации от 13 июля 2017 г. N 652 (Зарегистрировано в Минюсте России 2 августа 2017 г. N 47639), рекомендациями Учебно-методической комиссии НИ РХТУ им. Д.И. Менделеева и накопленным опытом преподавания дисциплины кафедрой «Автоматизация производственных процессов» НИ РХТУ им. Д.И. Менделеева

(далее – Институт). Программа рассчитана на изучение дисциплины в течение семестров.

Контроль успеваемости студентов ведется по принятой в Институте системе.

Рабочая программа дисциплины может быть реализована с применением электронного обучения и дистанционных образовательных технологий полностью или частично.

## 2. ЦЕЛЬ И ЗАДАЧИ ОСВОЕНИЯ УЧЕБНОЙ ДИСЦИПЛИНЫ

Целью освоения дисциплины является обеспечение базовой подготовки студентов в области разработки, и синтеза автоматизированных систем управления химико-технологическими процессами

Задачи преподавания дисциплины :

- знание основных понятий и принципов построения автоматических систем управления;
- знание назначения и принципа действия основных контрольно- измерительных приборов, используемых для измерения основных технологических параметров;
- приобретение навыка чтения структурных и функциональных схем систем управления,
- формирование и развитие умений описывать происходящие в системах динамические процессы;
- приобретение и формирование навыков проведения синтеза автоматизированных систем управления, их испытания и эксплуатацию.

## 3. МЕСТО ДИСЦИПЛИНЫ В СТРУКТУРЕ ОПОП

Дисциплина относится к вариативной части блока 1 Дисциплины (модули). Является обязательной для освоения в 9 семестре, на 5 курсе.

Дисциплина базируется на дисциплинах (модулях): Прикладная информатика, Математика, Вычислительная математика, Процессы и аппараты химической технологии.

## 4. ТРЕБОВАНИЯ К РЕЗУЛЬТАТАМ ОСВОЕНИЯ ДИСЦИПЛИНЫ

Изучение дисциплины направлено на приобретение следующих **компетенций**:

### Профессиональные компетенции и индикаторы их достижения

Задача профессиональной деятельности	Объект или область знания	Код и наименование ПК	Код и наименование индикатора достижения ПК	Основание (профессиональный стандарт, анализ опыта) Обобщенные трудовые функции
<b>Технологический тип задач профессиональной деятельности</b>				
Управление технологическими процессами промышленного производства	Оборудование, технологические процессы промышленные системы получения веществ, материалов. Методы и средства диагностики контроля технического состояния технологического оборудования	<b>ПК-2</b> Способен принимать технические решения при разработке технологических процессов, их проведения в рамках регламентов, выявлять отклонения, устранять отклонения, выбирать технические средства для измерения базовых параметров техпроцесса, сырья, продукции с учетом экологических аспектов	<b>ПК-2.1</b> Способен осуществлять технологический процесс в соответствии с регламентом, использовать современные технические средства для измерения и управления основными параметрами технологических процессов, определения практически важных свойств сырья и продукции. <b>ПК-2.3</b> Способен выявлять и устранять отклонения от регламентных параметров технологического процесса	ПС «Специалист по химической переработке нефти и газа», код 19.00; утвержденный приказом Министерства труда и социальной защиты Российской Федерации от 21.11.2014 № 926н (в ред. Приказа Минтруда России от 12.12.2016 г. № 727н)  Анализ требований к профессиональным компетенциям, предъявляемым к выпускникам на рынке труда

**В результате изучения дисциплины студент специалитета должен:**

**Знать:**

- назначение систем автоматизации промышленных процессов, принцип их построения и функционирования;

- свойства производственных процессов, как объектов управления.

**Уметь:**

- анализировать свойства производственных процессов как объектов управления и формировать требования к их автоматизации;

- читать схемы систем автоматизации производственных процессов.

**Владеть:**

- терминами, употребляемыми для описания систем автоматизации;

- приемами составления контуров контроля и регулирования основных технологических параметров технологических процессов.

**5. ОБЪЕМ ДИСЦИПЛИНЫ И ВИДЫ ОБРАЗОВАТЕЛЬНОГО ПРОЦЕССА**

Вид учебной работы	Всего ак.час.	Семестры
		ак.час
		9
<b>Контактная работа обучающихся с преподавателем (всего)</b>	<b>18,4</b>	<b>18,4</b>
В том числе:		
Лекции	8	8
Практические занятия (ПЗ)	-	-
Семинары (С)	-	-
Лабораторные работы (ЛР)	10	10
Вид аттестации (экзамен)	0,4	0,4
<b>Самостоятельная работа (всего)</b>	<b>117</b>	<b>117</b>
В том числе:		
Курсовой проект (работа) (КП)	-	-
Расчетно-графические работы (РГЗ)	-	-
Реферат	-	-
<i>Другие виды самостоятельной работы</i>		
Проработка лекционного материала	30	30
Подготовка к лабораторным занятиям	47	47
Подготовка к контрольным пунктам	40	40
Вид аттестации ( <b>экзамен</b> )	8,6	8,6
<b>Общая трудоемкость</b>	<b>ак.час.</b>	<b>144</b>
	<b>з.е.</b>	<b>4</b>

## 6. СОДЕРЖАНИЕ ДИСЦИПЛИНЫ

### 6.1. Разделы дисциплины и виды занятий

№ п/п	Наименование раздела дисциплины	Лекц. час.	Практ. зан. час.	Лаб. зан. час.	Контроль час.	СРС час.	Всего час.
1	Элементы метрологии и техники измерений	0,5		-		14	14,5
2	Основные понятия и определения автоматических систем регулирования (АСР).	0,5		-		10	10,5
3	Средства автоматизации основных технологических процессов.	1		2		14	17
4	Классификация элементов автоматических систем.	0,5		2		8	10,5
5	Функциональные схемы автоматизации.	1		-		15	16
6	Структурные схемы АСР.	0,5		-		10	10,5
7	Классификация АСР.	1		2		12	15
8	Задача анализа и синтеза АСР.	1		4		14	19
9	Краткая характеристика основных законов регулирования.	1		-		8	9
10	Современные тенденции в области разработки систем управления сложными химическими производствами	1		-		12	13
1	Вид аттестации (экзамен)				0,4		0,4
1	Подготовка к экзамену				8,6		8,6
1	Всего	8		10	9	117	144

#### Раздел 1. Основные понятия и определения автоматизации

Место автоматизации в жизнедеятельности человека. Автоматические и автоматизированные системы управления. Локальные автоматические системы регулирования.

#### Раздел 2. Средства измерения основных технологических параметров

2.1. Измерение давления. Деформационные преобразователи давления. Жидкостные манометры. Электрические манометры

2.2. Измерение температуры. Манометрические термометры. Термоэлектрические преобразователи. Термопреобразователи сопротивления. Измерение температуры бесконтактным методом – пирометры.

2.3. Измерение расхода. Измерение расхода по перепаду давлений на сужающем устройстве. Расходомеры постоянного перепада давления. Скоростные счетчики. Ультразвуковые расходомеры.

#### Раздел 3. Основные принципы построения САУ.

3.1. Классификация систем управления. По принципу действия. По виду задающего воздействия. По математическому описанию. По характеру передачи сигналов. По реакции системы на входное воздействие. По виду используемой энергии. По числу управляемых величин.

3.2 Структура и основные элементы замкнутой системы регулирования. Объект регулирования. Параметры объекта: время запаздывания, постоянная времени и коэффициент передачи объекта. Переходная характеристика объекта. Самовыравнивание. Возмущающее воздействие

3.3 Регуляторы. Релейные (позиционные) регуляторы. Пропорционально – интегральный регулятор. Пропорционально – интегрально – дифференциальный регулятор. Свойства



регуляторов. Графики переходного процесса. Достоинства и недостатки.

#### Раздел 4. Графическое оформление схем автоматизации

Условные обозначения средств автоматизации. Функциональные схемы автоматизации.

### 7. СООТВЕТСТВИЕ СОДЕРЖАНИЯ ТРЕБОВАНИЯМ К РЕЗУЛЬТАТАМ ОСВОЕНИЯ ДИСЦИПЛИНЫ

№	В результате освоения дисциплины студент должен:	Раздел 1	Раздел 2	Раздел 3	Раздел 4
	<b>Знать:</b>				
1	- назначение систем автоматизации промышленных процессов, принцип их построения и функционирования;	+			
2	- свойства производственных процессов, как объектов управления		+		
	<b>Уметь:</b>				
1	- анализировать свойства производственных процессов как объектов управления и формировать требования к их автоматизации;			+	
2	- читать схемы систем автоматизации производственных процессов			+	
	<b>Владеть:</b>				
1	- терминами, употребляемыми для описания систем автоматизации;				+
2	- приемами составления контуров контроля и регулирования основных				+

В результате освоения дисциплины студент должен овладеть следующими компетенциями:

	Код и наименование компетенции	Код и наименование индикатора достижения компетенции	Раздел 1	Раздел 2	Раздел 3	Раздел 4
1	<b>ПК-2</b> Способен принимать технические решения при разработке технологических процессов, их проведения в рамках регламентов, выявлять и устранять отклонения, выбирать технические средства для измерения базовых параметров техпроцесса, сырья, продукции с учетом экологических аспектов.	<b>ПК-2.1</b> Способен осуществлять технологический процесс в соответствии с регламентом, использовать современные технические средства для измерения и управления основными параметрами технологических процессов, определения практически важных свойств сырья и продукции.	+	+		+
2		<b>ПК-2.3</b> Способен выявлять и устранять отклонения от регламентных параметров технологического процесса			+	

## 8. ПРАКТИЧЕСКИЕ И ЛАБОРАТОРНЫЕ ЗАНЯТИЯ

### 8.1. Практические занятия

Темы практических занятий по дисциплине

Практические занятия не предусмотрены

### 8.2. Лабораторные занятия

Выполнение лабораторного практикума способствует закреплению учебного материала, изучаемого в дисциплине «Системы управления химико-технологическим процессом», позволяет освоить методы экспериментальных исследований и технику лабораторных работ.

### Лабораторные работы и разделы, которые они охватывают

№ п/п	№ раздела дисциплины	Наименование лабораторных работ	Часы
1	Раздел 1	Чтение принципиальных логических схем и кодированных	2
2	Раздел 1	Измерение основных электрических величин.	2
3	Раздел 2	Чтение функциональные схемы автоматизации	2
4	Раздел 3	Исследование статических характеристик действующего технологического объекта.	4
5	Раздел 4	Исследование динамических характеристик действующего технологического объекта.	4
6	Раздел 4	Исследование типовых законов регулирования (П,ПИ) при управлении реальным объектом. Ручное и автоматическое управление.	2

## 9. САМОСТОЯТЕЛЬНАЯ РАБОТА

Самостоятельная работа проводится с целью освоения знаний и умений по дисциплине и предусматривает:

- ▣ ознакомление и проработку рекомендованной литературы, работу с электронно-библиотечными системами, включая переводы публикаций из научных журналов, цитируемых в базах Web of Science, Scopus, Chemical Abstracts, РИНЦ;
- ▣ посещение отраслевых выставок и семинаров;
- ▣ участие в семинарах, конференциях, проводимых в Институте по тематике дисциплины;
- ▣ подготовку к выполнению контрольных работ по материалу лекционного курса;
- ▣ подготовку к сдаче *Экзамена* (7 семестр) и лабораторного практикума (\_ семестр) по дисциплине.

Планирование времени на самостоятельную работу, необходимого на изучение дисциплины, студентам надо осуществлять на весь период изучения, предусматривая при этом регулярное повторение пройденного материала. Материал, законспектированный на лекциях, необходимо регулярно дополнять сведениями из литературных источников, представленных в рабочей программе. При работе с указанными источниками рекомендуется составлять краткий конспект материала, с обязательным фиксированием библиографических данных источника.

## 10. ОЦЕНОЧНЫЕ МАТЕРИАЛЫ

Оценочные материалы представлены в виде отдельного документа – Фонда оценочных средств, являющегося неотъемлемой частью рабочей программы дисциплины.

## 11. МЕТОДИЧЕСКИЕ УКАЗАНИЯ ПО ОСВОЕНИЮ ДИСЦИПЛИНЫ

Организация образовательного процесса регламентируется учебным планом и расписанием учебных занятий. Язык обучения (преподавания) — русский. Для всех видов аудиторных занятий «час» устанавливается продолжительностью 45 минут. Зачетная единица составляет 27 астрономических часов или 36 академических час. Через каждые 45 мин контактной работы делается перерыв продолжительностью 5 мин, а после двух час контактной работы делается перерыв продолжительностью 10 мин.

Сетевая форма реализации программы дисциплины не используется.

Обучающийся имеет право на зачет результатов обучения по дисциплине, если она освоена им при получении среднего профессионального образования и (или) высшего образования, а также дополнительного образования (при наличии) (далее - зачет результатов обучения). Зачтенные результаты обучения учитываются в качестве результатов промежуточной аттестации в установленном в Институте порядке.

### **11.1. Образовательные технологии**

Образовательный процесс при освоении дисциплины основывается на использовании традиционных, инновационных и информационных образовательных технологий. Возможна реализация ОПОП с применением электронного обучения и дистанционных образовательных технологий. Традиционные образовательные технологии представлены лекциями и семинарскими (практическими) занятиями. Инновационные образовательные технологии используются в виде применения активных и интерактивных форм проведения занятий. Информационные образовательные технологии реализуются путем активизации самостоятельной работы студентов в информационной образовательной среде. При проведении учебных занятий обеспечивается развитие у обучающихся навыков командной работы, межличностной коммуникации, принятия решений, лидерских качеств (включая проведение интерактивных лекций, групповых дискуссий, ролевых игр, тренингов, анализ ситуаций и имитационных моделей, преподавание дисциплин (модулей) в форме курсов, составленных на основе результатов научных исследований, проводимых организацией, в том числе с учетом региональных особенностей профессиональной деятельности выпускников и потребностей работодателей).

### **11.2. Лекции**

Лекционный курс предполагает систематизированное изложение основных вопросов содержания дисциплины.

На первой лекции лектор обязан предупредить студентов, применительно к какому базовому учебнику (учебникам, учебным пособиям) будет прочитан курс.

Лекционный курс обеспечивает более глубокое понимание учебных вопросов при значительно меньшей затрате времени, чем это требуется среднестатистическому студенту на самостоятельное изучение материала.

### **11.3. Занятия семинарского типа**

Семинарские (практические) занятия представляют собой детализацию лекционного теоретического материала, направлены на отработку навыков, проводятся в целях закрепления курса и охватывают все основные разделы дисциплины.

Основной формой проведения семинаров и практических занятий является обсуждение наиболее проблемных и сложных вопросов по отдельным темам, а также решение задач и разбор примеров и ситуаций при контактной работе. В обязанности преподавателя входят: оказание методической помощи и консультирование студентов по соответствующим темам курса, ответы на вопросы, управление процессом решения задач.

Активность на практических занятиях оценивается по следующим критериям:

- ответы на вопросы, предлагаемые преподавателем;
- участие в дискуссиях;
- выполнение заданий (решение задач);

Доклады и оппонирование докладов проверяют степень владения теоретическим материалом, а также корректность и строгость рассуждений.

Оценивание практических заданий входит в оценку.

### **11.4. Лабораторные работы**

Лабораторный практикум начинается с ознакомления с техникой безопасности.

По каждой лабораторной работе студент оформляет письменный отчет. Текущий контроль на лабораторных работах проводится в виде устных опросов – «защита» по итогам лабораторных работ. Оценивается ход лабораторных работ, достигнутые результаты, качество оформление отчета, своевременность сдачи.

### **11.5. Самостоятельная работа студента**

Для успешного усвоения дисциплины необходимо не только посещать аудиторные занятия, но и вести активную самостоятельную работу. При самостоятельной проработке курса обучающиеся должны:

- повторить законспектированный на лекционном занятии материал и дополнить его с учетом рекомендованной по данной теме литературы;
- изучить рекомендованную основную и дополнительную литературу, составлять тезисы, аннотации и конспекты наиболее важных моментов;
- самостоятельно выполнить индивидуальные задания (раздел 5.8);
- использовать для самопроверки материала оценочные средства.

Индивидуальное задание оценивается по следующим критериям:

- правильность выполнения задания;
- аккуратность в оформлении работы;
- использование специальной литературы;
- своевременная сдача выполненного задания (указывается преподавателем).

### **11.6. Реферат**

Реферат – индивидуальная письменная, самостоятельно выполненная, работа обучающегося, предполагающая анализ изложения в научных и других источниках определенной научной проблемы или вопроса.

Обычно реферат имеет стандартную структуру: титульный лист, содержание, введение, основное содержание темы, заключение, список использованных источников, приложения.

Оценивается оригинальность реферата, системность излагаемого материала, логика изложения и убедительность аргументации, полнота использованных источников, оформление, своевременность срока сдачи, публичная защита реферата.

Оценивание реферата осуществляет преподаватель. Реферат, сданные студентом после окончания зачетной недели текущего семестра, в котором он должен быть выполнен, не оценивается.

По данной дисциплине студентом может быть подготовлен реферат. Тема реферата определяется преподавателем с учетом пожеланий студента.

## **11.7. Методические рекомендации для преподавателей**

### **Основные принципы обучения**

1. Цель обучения – развить мышление, выработать мировоззрение; познакомить с идеями и методами науки; научить применять принципы и законы для решения простых и нестандартных физико-химических и технических задач.

2. Обучение должно органически сочетаться с воспитанием. Нужно развивать в студентах волевые качества и трудолюбие. Ненавязчиво, к месту прививать элементы культуры поведения. В частности, преподаватель должен личным примером воспитывать в студентах пунктуальность и уважение к чужому времени. Недопустимо преподавание односеместровой учебной дисциплины превращать в многосеместровое. Возникшая академическая задолженность должна быть ликвидирована в период следующего семестра до начала зачетной недели.

3. Обучение должно быть не пассивным (сообщим студентам некоторый объем информации, расскажем, как решаются те или иные задачи), а активным. Нужно строить обучение так, чтобы в овладении материалом основную роль играла память логическая, а не формальная. Запоминание должно достигаться через глубокое понимание.

4. Одно из важнейших условий успешного обучения – умение организовать работу студентов.

5. Отношение преподавателя к студентам должно носить характер доброжелательной требовательности. Для стимулирования работы студентов нужно использовать поощрение, одобрение, похвалу, но не порицание (порицание может применяться лишь как исключение). Преподаватель должен быть для студентов доступным.

6. Необходим регулярный контроль работы студентов. Правильно поставленный, он помогает им организовать систематические занятия, а преподавателю достичь высоких результатов в обучении.

7. Важнейшей задачей преподавателей, ведущих занятия по дисциплине, является выработка у студентов осознания необходимости и полезности знания дисциплины как теоретической и практической основы для изучения профильных дисциплин.

8. С целью более эффективного усвоения студентами материала данной дисциплины рекомендуется при проведении лекционных, практических и лабораторных занятий использовать современные технические средства обучения, а именно презентации лекций, наглядные пособия в виде схем приборов, деталей и конструкций приборов, компьютерное тестирование.

9. Для более глубокого изучения предмета и подготовки ряда вопросов (тем) для самостоятельного изучения по разделам дисциплины преподаватель предоставляет студентам необходимую информацию о использовании учебно-методического обеспечения: учебниках, учебных пособиях, сборниках примеров и задач и описание лабораторных работ, наличии Интернет-ресурсов.

При текущем контроле рекомендуется использовать компьютерное или бланковое тестирование, контрольные коллоквиумы или контрольные работы.

Контрольное (итоговое) тестирование включает в себя задания по всем темам раздела рабочей программы дисциплины.

10. Цель лекции – формирование у студентов ориентировочной основы для последующего усвоения материала методом самостоятельной работы. Содержание лекции должно отвечать следующим дидактическим требованиям:

- ▣ изложение материала от простого к сложному, от известного к неизвестному;
- ▣ логичность, четкость и ясность в изложении материала;
- ▣ возможность проблемного изложения, дискуссии, диалога с целью активизации деятельности студентов;
- ▣ опора смысловой части лекции на подлинные факты, события, явления, статистические данные;
- ▣ тесная связь теоретических положений и выводов с практикой и будущей профессиональной деятельностью студентов.

Преподаватель, читающий лекционные курсы, должен знать существующие в педагогической практике варианты лекций, их дидактические и воспитывающие возможности, а также их место в структуре процесса обучения.

11. При проведении аттестации студентов важно всегда помнить, что систематичность, объективность, аргументированность – главные принципы, на которых основаны контроль и оценка знаний студентов. Знание критериев оценки знаний обязательно для преподавателя и студента.

### **Организация лабораторного практикума**

Освоение студентом лабораторного практикума – необходимая составная часть работы студента при освоении дисциплины. Каждый студент за один семестр должен выполнить по индивидуальному графику 6 лабораторных работ, указанных в «маршрутном» листе. Маршрутный лист составляет лектор потока. Маршрутный лист выдается студенту за неделю до начала лабораторного практикума.

Все студенты перед началом работы в лаборатории проходят инструктаж по технике безопасности. Каждый студент в специальном журнале ставит свою подпись о том, что он прослушал инструктаж по технике безопасности работы в лаборатории и обязуется выполнять все пункты инструкции по технике безопасности.

1. Студенты не допускаются к работе в лаборатории в верхней одежде и при отсутствии белого халата.

2. Студент допускается к выполнению работы только после «допуска», т.е. проверки преподавателем готовности студента.

Готовность студента к выполнению лабораторной работы состоит в следующем:

а) подготовлена текущая работа, подготовка включает: название работы, теоретическое введение, схему установки, рабочие формулы и формулы для расчета погрешностей; перечень приборов и принадлежностей (технические характеристики заполняются в лаборатории); перечень заданий и таблицы для записи результатов измерений;

б) знание эксперимента и теории данной работы в рамках описания работы в практикуме и учебнике, умение работать с приборами, установками, оборудованием;

в) знание правил техники безопасности при работе с приборами и оборудованием, используемым в данной работе.

3. Студент не допускается к выполнению работы, если:

а) отсутствует лабораторный журнал (в качестве лабораторного журнала студент использует общую тетрадь) или не подготовлен протокол,

б) студент не знает теории работы в рамках теоретического введения в практикуме и не представляет, что и каким методом он будет измерять;

Однако до окончания лабораторного занятия студент, не получивший допуск, работает в лаборатории, устраняя допущенные недоработки.

4. Студентам, пропустившим занятия по уважительным причинам (имеется допуск из деканата), предоставляется возможность ее выполнения во время указанное ведущим преподавателем. Студентам, пропустившим занятия по неуважительным причинам, предоставляется возможность ее выполнения в зачетную неделю на «дублерском» занятии во время указанное ведущим преподавателем. Студенты, нуждающиеся в дополнительной подготовке, могут воспользоваться услугами Центра дополнительного образования и профессиональной подготовки.

5. В течение одного занятия, как правило, допускается выполнение не более одной лабораторной работы.

6. Не допускается совместная работа 2-х и большего числа студентов за одной установкой, если это не предусмотрено методическими указаниями к выполнению данной работы.

7. На титульном листе лабораторного журнала должны быть указаны фамилия и инициалы студента, код учебной группы. Оформление каждой работы начинается с новой страницы. Схемы и графики выполняются карандашом, все записи делаются ручкой, для графиков используется миллиметровая бумага, или они выполняются с использованием компьютера; графики вклеиваются в лабораторный журнал. На расчетных страницах должны обязательно присутствовать рабочие формулы с подстановкой результатов прямых измерений и констант в одной системе единиц. На этих же страницах производится расчет погрешностей. Оформление работы завершается написанием выводов.

В выводах должны содержаться ответы на следующие вопросы:

а) что и каким методом измерялось,

б) при каких условиях;

в) результаты с абсолютной и относительной погрешностями; анализ результатов и погрешностей.

8. Прием «защиты» по лабораторной работе заключается в проверке:

а) результатов работы,

б) достоверности расчетов и их соответствия измерениям,

в) правильности построения графиков,

г) оформления работы и выводов.

Выполненная работа отмечается в журнале студента подписью преподавателя и простановкой даты. Работа считается зачетной, если на странице, где начинается ее описание, имеется 3 подписи преподавателя: за «допуск», «выполнение» и «защита» с указанием даты. После выполнения и защиты всех лабораторных работ преподаватель в журнале студента делает запись: «Все лабораторные работы, предусмотренные маршрутным листом, выполнены и защищены», ставит подпись и дату.

9. Журнал преподавателя хранится у лаборанта той лаборатории, в которой эта работа выполняется. Правила ведения журнала преподавателя.

1. В графе журнала учета выполненных студентами лабораторных работ делается отметка о выполнении. Если работа «защищена», делается отметка о защите с указанием даты.

2. В случае отсутствия студента на лабораторном занятии в журнале учета выполненных студентами лабораторных работ пишется «нб».

3. Около работы, пропущенной по уважительной причине (допуск из деканата), пишется «ув».

Правила работы преподавателей в лаборатории в зачетную неделю

1. К выполнению работ допускаются студенты, которым лектор или ведущий преподаватель предоставил допуск.

2. Дежурный преподаватель делает отметку о выполнении лабораторной работы в журнале студента и в журнале учета выполненных студентами лабораторных работ.

С согласия ведущего преподавателя студент может защитить работу дежурному преподавателю, проводившему занятия. Студент, не успевший выполнить работу на занятии, приглашается для ее выполнения повторно.

3. Лабораторные работы, выполненные в течение семестра, принимает тот преподаватель, который проводил занятия с группой в течение семестра. В случае отсутствия по уважительной причине этого преподавателя на зачетной неделе, зачет по лаборатории принимает лектор. При отсутствии лектора – зав. кафедрой.

4. Во время проведения лабораторных работ учебно-вспомогательный персонал лаборатории работает под руководством ведущих занятий преподавателей и зав. лабораториями.

## **11.8. Методические указания для студентов**

### **По подготовке к лекционным занятиям**

Изучение дисциплины требует систематического и последовательного накопления теоретических знаний, следовательно, пропуски отдельных тем не позволяют глубоко освоить предмет. Студентам необходимо:

1. перед каждой лекцией просматривать рабочую программу дисциплины;
2. перед следующей лекцией необходимо просмотреть по конспекту материал предыдущей.

При затруднениях в восприятии материала следует обратиться к основным литературным источникам. Если разобраться в материале не удалось, необходимо обратиться к лектору или к преподавателю на практических занятиях. Не оставляйте «белых пятен» в освоении материала!

### **По самостоятельному выполнению индивидуальных заданий**

Усвоение материала дисциплины во многом зависит от осмысленного выполнения домашнего задания.

При решении задач целесообразно руководствоваться следующими правилами.

1. Прежде всего, нужно хорошо вникнуть в условие задачи, записать кратко ее условие.
2. Если позволяет характер задачи, обязательно сделайте рисунок, поясняющий ее сущность.
3. За редкими исключениями, каждая задача должна быть сначала решена в общем виде (т.е. в буквенных обозначениях, а не в числах), причем искомая величина должна быть выражена через заданные величины.
4. Получив решение в общем виде, нужно проверить, правильную ли оно имеет размерность.
5. Если это возможно, исследовать поведение решения в предельных случаях.
6. В тех случаях, когда в процессе нахождения искомых величин приходится решать систему нескольких громоздких уравнений (как, например, расчет равновесного выхода продукта), целесообразно сначала подставить в эти уравнения числовые значения коэффициентов и лишь затем определять значения искомых величин.
7. При подстановке в уравнение числовых значений обозначенных величин, обратите внимание на то, чтобы все эти значения были в одной и той же системе единиц. Чтобы облегчить определение порядка вычисляемой величины, полезно представить исходные величины в виде чисел, близких к единице, умноженных на  $10$  в соответствующей степени (например, вместо  $24\ 700$  подставить  $2,47 \cdot 10^4$ , вместо  $0,00086$  – число  $0,86 \cdot 10^{-3}$  и т. д.).
8. Получив числовой ответ, нужно оценить его правдоподобность. Такая оценка может в ряде случаев обнаружить ошибочность полученного результата.

Например, мольная доля не может быть больше  $1$ , теплота испарения не может быть больше теплоты возгонки, энергия активации больше  $500$  кДж/моль и т. п.

Решение задач принесет наибольшую пользу только в том случае, если обучающийся решает задачи самостоятельно. Решить задачу без помощи, без подсказки часто бывает нелегко и не всегда удается. Но даже не увенчавшиеся успехом попытки найти решение, если они предпринимались достаточно настойчиво, приносят ощутимую пользу, так как развивают мышление и укрепляют волю. Решение задач ни в коем случае не следует откладывать на последний вечер перед занятиями, как, к сожалению, нередко поступают студенты. В этом случае более сложные и притом наиболее содержательные и полезные задачи заведомо не могут быть решены. В рекомендуемых учебниках и сборниках задач, в разделе, в котором помещены задачи для решения, имеются примеры (рассмотренные задачи). Поэтому толчком к решению данной задачи может послужить ознакомление с несколькими решенными задачами.

### **По подготовке к лабораторному практикуму**

1. Освоение студентом лабораторного практикума – необходимая составная часть работы студента при освоении курса РРС. Каждый студент за один семестр должен выполнить по индивидуальному графику  $6$  (если специально не оговорено) лабораторных работ, указанных в «маршрутном» листе. График работ студент получает за неделю до начала лабораторного практикума.

2. Каждый студент перед началом семестра получает полный комплект литературы - набор учебных пособий, в которых помещены описания лабораторных работ. Инструкции по лабораторным работам, отсутствующим в учебных

пособиях, имеются в читальном зале библиотеке и в соответствующей лаборатории на кафедре и каждый студент может получить ее во временное пользование. Описание каждой лабораторной работы содержит достаточно проработанное теоретическое введение, основные расчетные формулы и формулы расчета погрешности, подробное описание лабораторной установки, сценарий проведения лабораторной работы, виды таблиц, для внесения в них результатов измерений, контрольные вопросы, дающие студенту возможность осуществить самоконтроль уровня своей подготовки к работе.

3. Студент допускается к выполнению работы только после «допуска», т.е. проверки преподавателем готовности студента. Готовность студента к выполнению лабораторной работы состоит в следующем:

а) в журнале (в качестве журнала используется общая тетрадь) имеется описание текущей лабораторной работы: название работы, теоретическое введение, схема установки, рабочие формулы и формулы для расчета погрешностей; перечень приборов и принадлежностей (технические характеристики заполняются в лаборатории); перечень заданий и таблицы для записи результатов измерений;

б) знание эксперимента и теории данной работы в рамках описания работы в практикуме и учебнике, умение работать с приборами, установками, оборудованием;

в) знание правил техники безопасности при работе с приборами и оборудованием, используемым в данной работе.

Студент не допускается к выполнению работы, если:

а) отсутствует лабораторный журнал или не подготовлен протокол,

б) студент не знает теории работы в рамках теоретического введения в практикуме и не представляет, что и каким методом он будет измерять;

в) отсутствует белый халат.

Однако до окончания лабораторного занятия студент, не получивший допуск, работает в лаборатории, устраняя допущенные недоработки.

4. Студентам, пропустившим занятия по уважительным причинам (имеется допуск из деканата), предоставляется возможность ее выполнения во время указанное ведущим преподавателем. Студентам, пропустившим занятия по неуважительным причинам, предоставляется возможность ее выполнения в зачетную неделю на «дублерском» занятии во время, указанное ведущим преподавателем.

5. В течение одного занятия допускается выполнение не более одной лабораторной работы.

6. Не допускается совместная работа 2-х и большего числа студентов за одной установкой, если это не предусмотрено методическими указаниями к выполнению данной работы.

8. На титульном листе лабораторного журнала должны быть указаны фамилия и инициалы студента, код учебной группы. Оформление каждой работы начинается с новой страницы. Схемы и графики выполняются карандашом, все записи делаются ручкой, для графиков используется миллиметровая бумага, или они выполняются с использованием компьютера; графики вклеиваются в лабораторный журнал. При оформлении работы необходимо выделять страницы для расчетов. На расчетных страницах должны обязательно присутствовать рабочие формулы с подстановкой результатов прямых измерений и физических констант в одной системе единиц. На этих же страницах производится расчет погрешностей. Оформление работы завершается написанием выводов. В выводах должны содержаться ответы на следующие вопросы:

а) что и каким методом измерялось,

б) при каких условиях;

б) результаты с абсолютной и относительной погрешностями; анализ результатов и погрешностей.

Прием «защиты» по лабораторной работе заключается в проверке:

а) результатов работы,

б) достоверности расчетов и их соответствия измерениям,

в) правильности построения графиков,

г) оформления работы и выводов.

Работа считается зачтенной, если на странице, где начинается ее описание, имеется 3 подписи преподавателя: за «допуск», «выполнение» и «защиту» с указанием даты.

### **По работе с литературой**

В рабочей программе дисциплины представлен список основной и дополнительной литературы – это учебники, учебно-методические пособия или указания. Дополнительная литература – учебники, монографии, сборники научных трудов, журнальные и газетные статьи, различные справочники, энциклопедии, Интернет-ресурсы.

Любая форма самостоятельной работы студента (подготовка к семинарскому занятию, докладу и т.п.) начинается с изучения соответствующей литературы как в библиотеке / электронно-библиотечной системе, так и дома. Изучение указанных источников расширяет границы понимания предмета дисциплины.

При работе с литературой выделяются следующие виды записей. Конспект – краткая схематическая запись основного содержания научной работы. Целью является не переписывание произведения, а выявление его логики, системы доказательств, основных выводов. Хороший конспект должен сочетать полноту изложения с краткостью. Цитата – точное воспроизведение текста. Заключается в кавычки. Точно указывается страница источника. Тезисы –

концентрированное изложение основных положений прочитанного материала. Аннотация – очень краткое изложение содержания прочитанной работы. Резюме – наиболее общие выводы и положения работы, ее концептуальные итоги.

### **11.9. Особенности организации образовательного процесса для инвалидов и лиц с ограниченными возможностями здоровья**

Профессорско-преподавательский состав знакомится с психолого-физиологическими особенностями обучающихся инвалидов и лиц с ограниченными возможностями здоровья, индивидуальными программами реабилитации инвалидов (при наличии). При необходимости осуществляется дополнительная поддержка преподавания психологами, социальными работниками, прошедшими подготовку ассистентами.

Предполагается использовать социально-активные и рефлексивные методы обучения, технологии социокультурной реабилитации с целью оказания помощи в установлении полноценных межличностных отношений с другими студентами, создании комфортного психологического климата в студенческой группе. Подбор и разработка учебных материалов производятся с учетом предоставления материала в различных формах: аудиальной, визуальной, с использованием специальных технических средств и информационных систем.

Освоение дисциплины лицами с ОВЗ осуществляется с использованием средств обучения общего и специального назначения (персонального и коллективного использования).

Для студентов с ОВЗ предусматривается доступная форма предоставления заданий оценочных средств, а именно:

- в печатной или электронной форме (для лиц с нарушениями опорно-двигательного аппарата);
- в печатной форме или электронной форме с увеличенным шрифтом и контрастностью (для лиц с нарушениями слуха, речи, зрения);
- методом чтения ассистентом задания вслух (для лиц с нарушениями зрения).

Лабораторные работы выполняются методом вычислительного эксперимента.

Студентам с инвалидностью увеличивается время на подготовку ответов на контрольные вопросы. Для таких студентов предусматривается доступная форма предоставления ответов на задания, а именно:

- письменно на бумаге или набором ответов на компьютере (для лиц с нарушениями слуха, речи);
- выбором ответа из возможных вариантов при тестировании с использованием услуг ассистента (для лиц с нарушениями опорно-двигательного аппарата);
- устно (для лиц с нарушениями зрения, опорно-двигательного аппарата).

При необходимости для обучающихся с инвалидностью процедура оценивания результатов обучения может проводиться в несколько этапов.

## **12. УЧЕБНО-МЕТОДИЧЕСКОЕ И ИНФОРМАЦИОННОЕ ОБЕСПЕЧЕНИЕ ДИСЦИПЛИНЫ**

Информационную поддержку освоения дисциплины осуществляет библиотека Института, которая обеспечивает обучающихся основной учебной, учебно-методической и научной литературой, необходимой для организации образовательного процесса по дисциплине. Общий объем многоотраслевого фонда на 01.03.2021 г составляет более 405 000 экз.

Библиотека располагает учебной, учебно-методической и научно-технической литературой в форме печатных и электронных изданий, а также включает официальные, справочно-библиографические, специализированные отечественные и зарубежные периодические и информационные издания. Библиотека обеспечивает доступ к профессиональным базам данных, информационным, справочным и поисковым системам.

Каждый обучающийся обеспечен свободным доступом из любой точки, в которой имеется доступ к сети Интернет и к электронно-библиотечной системе (ЭБС) Института и Университета, которая содержит различные издания по основным изучаемым дисциплинам и сформирована по согласованию с правообладателями учебной и учебно-методической литературы.

Полный перечень электронных информационных ресурсов, используемых в процессе обучения, представлен в основной образовательной программе.



## 12.1. Перечень основной и дополнительной литературы, необходимой для освоения дисциплины

### а) основная литература

Основная литература	Режим доступа	Обеспеченность
1. Наладка средств автоматизации и автоматических систем регулирования [Текст] : спр. пособ. / А. С. Клоев [и др.] ; ред. А. С. Клоев. - 3-е изд., стереотип. - М. : Альянс, 2013. - 367 с.		

### б) дополнительная литература

Основная литература	Режим доступа	Обеспеченность
Системы управления химико-технологическими процессами: Учебно-методическое пособие по курсу/Предместын В.Р., Лопатин А.Г., Маслова Н.В. /ФГБОУ ВО РХТУ им. Д.И.Менделеева, Новомосковский институт (филиал); Новомосковск, 2015	<a href="http://moodle.nirhtu.ru/course/view.php?id=315">http://moodle.nirhtu.ru/course/view.php?id=315</a>	Да

## 12.2. Информационные и информационно-образовательные ресурсы

При освоении дисциплины студенты должны использовать информационные и информационно-образовательные ресурсы следующих порталов и сайтов:

1 portal.tpu.ru>Personal Pages>.../tau/Tab/posobie\_tau.pdf

2 window.edu.ru>resource/619/47619/files/susu26.pdf

3

ru.cybernetics.wikia.com>[http://ru.cybernetics.wikia.com/wiki/%D0%A2%D0%B5%D0%BE%D1%80%D0%B8%D1%8F\\_%D0%B0%D0%B2%D1%82%D0%BE%D0%BC%D0%B0%D1%82%D0%B8%D1%87%D0%B5%D1%81%D0%BA%D0%BE%D0%B3%D0%BE\\_%D1%83%D0%BF%D1%80%D0%B0%D0%B2%D0%BB%D0%B5%D0%BD%D0%B8%D1%8F](http://ru.cybernetics.wikia.com/wiki/%D0%A2%D0%B5%D0%BE%D1%80%D0%B8%D1%8F_%D0%B0%D0%B2%D1%82%D0%BE%D0%BC%D0%B0%D1%82%D0%B8%D1%87%D0%B5%D1%81%D0%BA%D0%BE%D0%B3%D0%BE_%D1%83%D0%BF%D1%80%D0%B0%D0%B2%D0%BB%D0%B5%D0%BD%D0%B8%D1%8F)

### Учебно-наглядные пособия:

Комплекты плакатов к разделам лекционного курса; наборы образцов стекол и стеклоизделий

## 13. МАТЕРИАЛЬНО-ТЕХНИЧЕСКОЕ ОБЕСПЕЧЕНИЕ ДИСЦИПЛИНЫ

В соответствии с учебным планом занятия по дисциплине «Системы управления химико-технологическими процессами» проводятся в форме аудиторных, лабораторных занятий и самостоятельной работы обучающегося.

Учебные аудитории для проведения занятий лекционного типа, занятий семинарского типа, групповых и индивидуальных консультаций, текущего контроля и промежуточной аттестации, а также помещения для самостоятельной работы обучающихся, оснащенные компьютерной техникой с возможностью подключения к сети «Интернет» и обеспеченные доступом в электронную информационно-образовательную среду Института, помещения для хранения и профилактического обслуживания учебного оборудования

Наименование специальных помещений и помещений для самостоятельной работы	Оснащенность специальных помещений и помещений для самостоятельной работы	Приспособленность помещений для использования инвалидами и лицами с ограниченными возможностями здоровья
Лекционная аудитория 108 (учебный корпус 1, Трудовые Резервы, 29)	Учебные столы, стулья, доска, мел	Лекционная аудитория 108 (учебный корпус 1, Трудовые Резервы, 29)
Переносная презентационная техника (постоянное хранение в ауд. 109б)	приспособлено (аудитория на первом этаже)	Переносная презентационная техника (постоянное хранение в ауд. 109б)
Лекционная аудитория		Лекционная аудитория
Аудитория для практических х занятий, групповых и индивидуальных консультаций, проведения текущего контроля и промежуточной аттестации (309а учебный корпус 1, Трудовые Резервы, 29)	Учебная мебель, доска	Аудитория для практических х занятий, групповых и индивидуальных консультаций, проведения текущего контроля и промежуточной аттестации (309а учебный корпус 1, Трудовые Резервы, 29)

### 13.1. Компьютеры, информационно-телекоммуникационные сети, аппаратно-программные и аудиовизуальные средства:

Ноутбук с возможностью просмотра видеоматериалов и презентаций, с неограниченным доступом в Интернет, к ЭБС, электронным образовательным и информационным ресурсам, базе данных электронного каталога Института, системе управления учебными курсами Moodle, учебно-методическим материалам.

### 13.2. Программное обеспечение

Перечень лицензионного программного обеспечения. Реквизиты подтверждающего документа

Название	Назначение	Тип лицензии
MS Windows 10 Pro	Операционная систем	коммерческая
MS Office 2019 Standart	Офисный пакет	коммерческая
CorelDRAW Graphics Suite 2021	Графический редактор	коммерческая
DocsVision 5.5 клиент	Клиент системы документооборота	коммерческая
Autodesk AutoCAD 2021	CAD	коммерческая
Kaspersky Endpoint Security for Windows	Защита рабочих станций	коммерческая 22.08.2022 — 05.09.2023
3S CoDeSys V2.3.9.41	SCADA система	демо-версия
TraceMode 6.10.1	SCADA система	демо-версия
SimInTech	Моделирование динамических систем	демо-версия

## 14. ТРЕБОВАНИЯ К ОЦЕНКЕ КАЧЕСТВА ОСВОЕНИЯ ДИСЦИПЛИНЫ

Наименование разделов	Основные показатели оценки	Формы и методы контроля и оценки
<b>Раздел 1.</b> Основные понятия и определения	<i>Знает:</i> <i>назначение систем автоматизации промышленных процессов, принцип их построения и функционирования;</i>	Оценка при тестировании (тест-1) (семестр 7)
<b>Раздел 2.</b> Средства измерения основных технологических параметров	<i>Знает:</i> <i>- свойства производственных процессов, как объектов управления</i>	Оценка при тестировании (тест 2) (семестр 7)
<b>Раздел 3.</b> Основные принципы построения САУ	<i>Умеет:</i> <i>- анализировать свойства производственных процессов как объектов управления и формировать требования к их автоматизации;</i> <i>- читать схемы систем автоматизации производственных процессов</i>	Оценка при тестировании (тест-3) (семестр 7)
<b>Раздел 4.</b> Графическое оформление схем автоматизации	<i>Владеет:</i> <i>- терминами, употребляемыми для описания систем автоматизации;</i> <i>- приёмами составления контуров контроля и регулирования основных технологических параметров технологических процессов.</i>	Оценка при тестировании (тест-4) (семестр 7)  Оценка за <b>вид контроля из УП</b> (семестр 7)

## АННОТАЦИЯ рабочей программы дисциплины

**1. Общая трудоемкость** (з.е./ ак. час): 4/144. Форма промежуточного контроля: Экзамен. Дисциплина изучается на 5 курсе в 9 семестре.

### 2. Место дисциплины в структуре образовательной программы

Дисциплина относится к вариативной части блока 1 Дисциплины (модули). Является обязательной для освоения в 7 семестре, на 4 курсе.

Дисциплина базируется на курсах циклов естественнонаучных и общепрофессиональных дисциплин: Прикладная информатика, Математика, Вычислительная математика, Процессы и аппараты химической технологии.

### 3. Цель и задачи изучения дисциплины

Целью освоения дисциплины является обеспечение базовой подготовки студентов в области разработки, и синтеза автоматизированных систем управления химико-технологическими процессами

Задачи преподавания дисциплины:

- знание основных понятий и принципов построения автоматических систем управления;
- знание назначения и принципа действия основных контрольно- измерительных приборов, используемых для измерения основных технологических параметров;
- приобретение навыка чтения структурных и функциональных схем систем управления,
- формирование и развитие умений описывать происходящие в системах динамические процессы;
- приобретение и формирование навыков проведения синтеза автоматизированных систем управления, их испытания и эксплуатацию.

### 4. Содержание дисциплины

Понятия объекта, цели управления, управляющего устройства, обратной связи. Основные понятия и определения автоматических систем регулирования (САР). Автоматические и автоматизированные системы управления. Классификация элементов автоматических систем. Государственная система приборов.

Структурные схемы САР. Функциональные схемы автоматизации. Обозначение средств автоматизации в соответствии с ГОСТ 21.404-85. Средства для измерения температуры, давления, расхода, уровня, состава и качества продукта. Классификация САР. Принцип регулирования по отклонению по возмущению. Задача анализа и синтеза САР. Основные характеристики элементов САР. Получение процессы в САР. Динамические показатели качества регулирования.

Краткая характеристика основных законов регулирования. Пропорциональный регулятор. П-регулятор. ПИ-регулятор. ПИД-регулятор. Современные тенденции в области разработки систем управления сложными химическими производствами. Цифровые системы управления.

### 5. Планируемые результаты обучения по дисциплине, обеспечивающие достижение планируемых результатов освоения образовательной программы

В результате освоения ООП специалитета обучающийся должен овладеть следующими компетенциями:

#### ПК-2

Способен принимать технические решения при разработке технологических процессов, их проведения в рамках регламентов, выявлять и устранять отклонения, выбирать технические средства для измерения базовых параметров техпроцесса, сырья, продукции с учетом экологических аспектов.

**ПК-2.1** Способен осуществлять технологический процесс в соответствии с регламентом, использовать современные технические средства для измерения и управления основными параметрами технологических процессов, определения практически важных свойств сырья и продукции.

**ПК-2.3** Способен выявлять и устранять отклонения от регламентных параметров технологического процесса

#### Знать:

- назначение систем автоматизации промышленных процессов, принцип их построения и функционирования
- свойства производственных процессов, как объектов управления

#### Уметь:

- анализировать свойства производственных процессов как объектов управления и формировать требования к их автоматизации

- читать схемы систем автоматизации производственных процессов

**Владеть:**

- терминами, употребляемыми для описания систем автоматизации

- приёмами составления контуров контроля и регулирования основных технологических параметров технологических процессов

**6. Виды учебной работы и их объем**

*Семестр 9*

Вид учебной работы	Всего ак.час.	Семестры
		ак.час
		9
<b>Контактная работа обучающихся с преподавателем (всего)</b>	<b>18,4</b>	<b>18,4</b>
В том числе:		
Лекции	8	8
Практические занятия (ПЗ)	-	-
Семинары (С)	-	-
Лабораторные работы (ЛР)	10	10
Вид аттестации (экзамен)	0,4	0,4
<b>Самостоятельная работа (всего)</b>	<b>117</b>	<b>117</b>
В том числе:		
Курсовой проект (работа) (КП)	-	-
Расчетно-графические работы (РГЗ)	-	-
Реферат	-	-
<i>Другие виды самостоятельной работы</i>		
Проработка лекционного материала	30	30
Подготовка к лабораторным занятиям	47	47
Подготовка к контрольным пунктам	40	40
Вид аттестации ( <b>экзамен</b> )	8,6	8,6
<b>Общая трудоемкость</b>	<b>ак.час.</b>	<b>144</b>
	<b>з.е.</b>	<b>4</b>

**Министерство науки и высшего образования Российской Федерации**

**Новомосковский институт (филиал)  
федерального государственного бюджетного образовательного учреждения  
высшего образования  
«Российский химико-технологический университет  
имени Д.И. Менделеева»  
(Новомосковский институт РХТУ им.Д.И.Менделеева)**

**УТВЕРЖДАЮ**

Директор Новомосковского института  
РХТУ им. Д.И. Менделеева

  
В.Л. Первухин  
« 31 »  2023 г.

## **РАБОЧАЯ ПРОГРАММА ДИСЦИПЛИНЫ**

**Б1.В.09.01 «Химия полимеров»**

**Направление подготовки: 18.03.01 Химическая технология**

**Направленность (профиль): Технология и переработка полимеров**

Квалификация: бакалавр

**Форма обучения**

*заочная*

**Новомосковск - 2023**

## **1. ОБЩИЕ ПОЛОЖЕНИЯ**

### **1.1. Нормативные документы, используемые при разработке основной образовательной программы**

Нормативную правовую базу разработки рабочей программы практики составляют:

Федеральный закон от 29.12.2012 N 273-ФЗ (ред. от 02.07.2021) "Об образовании в Российской Федерации"(с изм. и доп., вступ. в силу с 01.09.2021);

Федеральный закон от 31.07.2020 г №304-ФЗ «О внесении изменений в Федеральный закон «Об образовании в Российской Федерации» по вопросам воспитания обучающихся»;

«Порядок организации и осуществления образовательной деятельности по образовательным программам высшего образования — программам бакалавриата, программам специалиста, программам магистратуры», утвержденный приказом Министерства образования и науки РФ от 06.04.2021 г N 245;

Федеральный государственный образовательный стандарт высшего образования (ФГОС ВО) (ФГОС-3++) по направлению подготовки 18.03.01 Химическая технология, утвержденного приказом Министерства образования и науки Российской Федерации от 7 августа 2020 г. № 922 (Зарегистрировано в Минюсте России 19 августа 2020 г. N 59336);

Положение о практической подготовке обучающихся, утвержденное приказом Министерства науки и высшего образования Российской Федерации и Министерства просвещения Российской Федерации от 5 августа 2020 г. N 885/390 (зарегистрирован Министерством юстиции Российской Федерации 11 сентября 2020 г., регистрационный N 59778);

Методические рекомендации по организации образовательного процесса для обучения инвалидов и лиц с ограниченными возможностями здоровья в образовательных организациях высшего образования, в том числе оснащенности образовательного процесса (утверждены заместителем Министра образования и науки РФ А.А. Климовым от 08.04.2014 № АК-44/05вн)

Устав ФГБОУ ВО РХТУ им. Д.И. Менделеева;

Положение о Новомосковском институте (филиале) РХТУ им. Д.И. Менделеева.

Локальные нормативные акты Новомосковского института (филиала) РХТУ им. Д.И. Менделеева.

Положение о порядке организации и осуществления образовательной деятельности по образовательным программам высшего образования - программам бакалавриата, программам специалитета, программам магистратуры в НИ РХТУ им. Д.И. Менделеева, принятым решением Ученого совета НИ РХТУ им. Д.И. Менделеева от 30.10.2019;

Положения об электронной информационно-образовательной среде Новомосковского института (филиала) федерального государственного бюджетного образовательного учреждения высшего образования «Российский химико-технологический университет имени Д.И. Менделеева»

Рабочая программа дисциплины (далее – Программа, РПД) составлена в соответствии с требованиями Федерального государственного образовательного стандарта высшего образования (уровень бакалавриата) по направлению подготовки 18.03.01 Химическая технология, утвержденного приказом Министерства образования и науки Российской Федерации от 7 августа 2020 г. № 922 (Зарегистрировано в Минюсте России 19 августа 2020 г. N 59336) (ФГОС ВО), рекомендациями Учебно-методической комиссии НИ РХТУ им. Д.И. Менделеева и накопленным опытом преподавания дисциплины кафедрой «Технология композиционных материалов и малотоннажного синтеза» НИРХТУ им. Д.И. Менделеева (далее – Институт).

Контроль успеваемости студентов ведется по принятой в Институте системе.

Рабочая программа дисциплины может быть реализована с применением электронного обучения и дистанционных образовательных технологий полностью или частично.

## **2. ЦЕЛЬ И ЗАДАЧИ ОСВОЕНИЯ УЧЕБНОЙ ДИСЦИПЛИНЫ**

Целью освоения дисциплины является обеспечение базовой подготовки обучающихся в области химии полимеров, позволяющей им сформировать компетенции (или части компетенций), предусмотренные стандартом.

Задачи преподавания дисциплины:

- приобретение студентами основополагающих знаний по фундаментальным закономерностям химии полимеров.
- получение знаний об особенностях строения высокомолекулярных соединений;
- изучение основных закономерностей методов синтеза полимеров;
- получение знаний об особенностях химических реакций полимеров;
- изучение основных закономерностей протекания химических реакций полимеров;
- приобретение и формирование практических навыков лабораторного синтеза полимеров.

- приобретение и формирование практических навыков отверждения и стабилизации полимеров.

### 3. МЕСТО ДИСЦИПЛИНЫ В СТРУКТУРЕ ОПОП

Дисциплина **Б1.В.09.01 Химия полимеров** реализуется в рамках части, формируемой участниками образовательных отношений блока Б1.В Модуль дисциплин профиля Технология и переработка полимеров.

Дисциплина базируется на дисциплинах (модулях): Математика, Общая и неорганическая химия, Органическая химия, Аналитическая химия и физико-химические методы анализа, Физическая химия. Дисциплина способствует формированию соответствующих компетенций в рамках изучения последующих дисциплин профиля Технология и переработка полимеров.

### 4. ТРЕБОВАНИЯ К РЕЗУЛЬТАТАМ ОСВОЕНИЯ ДИСЦИПЛИНЫ

Изучение дисциплины направлено на приобретение следующих **компетенций и индикаторов их достижения**:

#### Профессиональные компетенции и индикаторы их достижения

Задача профессиональной деятельности	Объект или область знания	Код и наименование ПК	Код и наименование индикатора достижения ПК	Основание (профессиональный стандарт, анализ опыта) Обобщенные трудовые функции
<b>Научно-исследовательский тип задач профессиональной деятельности</b>				
Осуществление научно-исследовательской деятельности по решению прикладных задач химической технологии	Химические вещества, материалы, химические процессы и явления, источники профессиональной информации, аналитическое исследовательское оборудование	<b>ПК-5</b> Способен осуществлять проведение работ по обработке и анализу научно-технической информации и результатов исследований, выполнять эксперименты и оформлять результаты исследований и разработок, готовность осуществлять подготовку документации, проектов планов и программ проведения отдельных этапов работ	<b>ПК-5.3</b> Готов использовать знание свойств химических элементов, соединений и материалов на их основе для решения задач профессиональной деятельности.	ПС «Специалист по химической переработке нефти и газа», код 19.002, утвержденный приказом Министерства труда и социальной защиты Российской Федерации от 21.11.2014 № 926н (в ред. Приказа Минтруда России от 12.12.2016 г. № 727н) Анализ требований к профессиональным компетенциям, предъявляемым к выпускникам на рынке труда
<b>Технологический тип задач профессиональной деятельности</b>				
Управление технологическими процессами промышленного производства	Оборудование, технологические процессы промышленные системы получения веществ, материалов. Методы и средства диагностики контроля технического состояния технологического оборудования	<b>ПК-2</b> Способен принимать технические решения при разработке технологических процессов, их проведения в рамках регламентов, выявлять и устранять отклонения выбирать технические средства для измерения базовых параметров техпроцесса, сырья, продукции с учетом экологических аспектов.	<b>ПК-2.4</b> Способен проводить анализ материалов на стадиях входного текущего технологического заключительного контроля и осуществлять оценку получаемых результатов.	ПС «Специалист по химической переработке нефти и газа», код 19.002, утвержденный приказом Министерства труда и социальной защиты Российской Федерации от 21.11.2014 № 926н (в ред. Приказа Минтруда России от 12.12.2016 г. № 727н)  Анализ требований к профессиональным компетенциям, предъявляемым к выпускникам на рынке труда



## В результате изучения дисциплины студент бакалавриата должен:

### Знать:

- основные понятия и определения химии полимеров
- классификацию полимеров и важнейшие типы полимеров
- методы получения (синтеза) полимеров и их основные закономерности
- основные типы химических реакций макромолекул полимеров и их основные закономерности
- способы отверждения (сшивания) полимеров и вулканизации каучуков
- принципы стабилизации полимеров
- основные методы исследования химической структуры и свойств полимеров;
- способы определения средней молекулярной массы полимеров;

### Уметь:

- классифицировать полимеры по различным признакам, писать их формулы с учетом функциональности
- писать схемы реакций синтеза полимеров различных типов с учетом их механизма и особенностей,
- обосновывать выбор технологических принципов получения основных типов полимеров;
- писать схемы химических реакций полимеров с учетом их механизма и особенностей
- определять среднюю молекулярную массу по вязкости растворов полимеров,

### Владеть:

- навыками написания химических формул полимеров и олигомеров, получаемых из данных мономеров и наоборот
- навыками лабораторного синтеза типичных полимеров и олигомеров
- методами расчета средней молекулярной массы
- практическими навыками химической модификации полимеров,
- практическими навыками отверждения олигомеров
- практическими навыками стабилизации полимеров

## 5. ОБЪЕМ ДИСЦИПЛИНЫ И ВИДЫ ОБРАЗОВАТЕЛЬНОГО ПРОЦЕССА

### Семестр \_5\_

Вид учебной работы	Объем		в том числе в форме практической подготовки	
	з.е.	акад. ч.	з.е.	акад. ч.
<b>Общая трудоемкость дисциплины</b>	<b>3</b>	<b>108</b>	<b>0,17</b>	<b>6</b>
<b>Контактная работа:</b>	<b>0,29</b>	<b>10,4</b>	<b>0,17</b>	<b>6</b>
Лекции	0,11	4	0	0
Практические занятия (ПЗ)	-	-	-	-
Лабораторные работы (ЛР)	0,17	6	0,17	6
<b>Самостоятельная работа:</b>	<b>2,61</b>	<b>94</b>	<b>0</b>	<b>0</b>
Контрольная работа (КР)	1,11	40	0	0
Изучение теоретического материала	1,39	50	0	0
Подготовка к лабораторным занятиям	0,11	4	0	0
<b>Форма (ы) контроля:</b>	Зачет с оценкой			
Контактная работа - промежуточная аттестация	0,01	0,4		
Подготовка к промежуточной аттестации (зачет с оценкой)	0,1	3,6	0	0

## 6. СОДЕРЖАНИЕ ДИСЦИПЛИНЫ

### 6.1. Разделы дисциплины и виды занятий

№ п/п	Раздел дисциплины	ак. часов								
		Всего	в т.ч. в форме практ. подг.	Лекции	в т.ч. в форме практ. подг.	Прак. зан.	в т.ч. в форме практ. подг.	Лаб. работы	в т.ч. в форме практ. подг.	Сам. работа
1.	Раздел 1. Введение. Основные понятия и определения химии полимеров	6,2	-	0,2	-	-	-			6
2	Раздел 2. Химическая структура полимеров	22,7	2	0,7	-	-	-	2	2	20
3	Раздел 3. Цепные процессы синтеза полимеров. Полимеризация	24	4	1	-	-	-	4	4	19
4.	Раздел 4. Ступенчатые процессы синтеза полимеров. Поликонденсация. Полиприсоединение	9,4	-	0,4	-	-	-			9
5	Раздел 5. Химические реакции полимеров. Химические реакции, не вызывающие изменения степени полимеризации	13,6	-	0,6	-	-	-			13
6	Тема 6. Химические превращения, сопровождаемые ростом степени полимеризации.	12,5	-	0,5	-	-	-			12
7	Тема 7. Химические превращения, приводящие к уменьшению степени полимеризации.	15,6	-	0,6	-	-	-			15
8	Подготовка к зачету с оценкой	3,6			-	-	-	-		
9	Зачет с оценкой	0,4								
	<b>ИТОГО</b>	<b>108</b>	<b>6</b>	<b>4</b>				<b>6</b>	<b>6</b>	<b>94</b>

### 6.2. Содержание разделов дисциплины

№ раздела	Наименование раздела дисциплины	Содержание раздела
1.	Введение. Основные понятия и определения химии полимеров	<p>Предмет и задачи науки о полимерах. Основные понятия и определения химии полимеров. Номенклатура полимеров.</p> <p>Место науки о полимерах как самостоятельной фундаментальной области знания среди других фундаментальных химических дисциплин. Ее роль в научно-техническом прогрессе и основные исторические этапы ее развития. Роль полимеров в живой природе и их значение как промышленных материалов. Современное состояние производства полимеров и основные тенденции его развития.</p> <p>Классификация полимеров по различным признакам.</p>

2	Химическая структура полимеров	<p>Структура полимеров: химическое строение, полярные и неполярные полимеры, межмолекулярное взаимодействие.</p> <p>Молекулярная масса полимеров, типы средних молекулярных масс и способы их определения. Молекулярно-массовое распределение (ММР) и его параметры. Конфигурация, конформация, размеры и форма макромолекул.</p>
3	Цепные процессы синтеза полимеров. Полимеризация	<p>Методы получения и структура основных типов полимеров. Сравнительная характеристика ступенчатых и цепных реакций синтеза полимеров.</p> <p>Полимеризация. Способность мономеров к цепной полимеризации. Основные стадии процесса. Типы активных центров.</p> <p>Свободнорадикальная полимеризация. Основные стадии процесса. Способы инициирования и типы инициаторов. Рост цепи. Реакции передачи цепи. Регуляторы, замедлители, ингибиторы полимеризации.</p> <p>Общая скорость радикальной полимеризации. Влияние различных факторов на общую скорость полимеризации и молекулярную массу полимера. Теломеризация.</p> <p>Ионная полимеризация. Ее особенности в сравнении с радикальной полимеризацией.</p> <p>Катионная полимеризация. Мономеры, способные к катионной полимеризации. Типичные катализаторы и сокатализаторы. Механизмы элементарных процессов катионной полимеризации. Кинетические закономерности процесса.</p> <p>Анионная полимеризация. Мономеры, способные к анионной полимеризации. Катализаторы анионной полимеризации. Механизмы процессов анионной полимеризации. Анионная полимеризация в синтезе блок-сополимеров. «Живые цепи».</p> <p>Ионно-координационная полимеризация. Основные типы каталитических систем. Механизмы реакций синтеза полимеров на катализаторах Циглера-Натта. Особенности строения полимеров, полученных ионно-координационной полимеризацией</p> <p>Полимеризация циклических соединений.</p> <p>Сополимеризация. Константы сополимеризации. Уравнение состава сополимера. Основные типы сополимеров.</p> <p>Технические приемы синтеза полимеров: полимеризация в массе, в растворе, в суспензии и в эмульсии.</p> <p>Характеристика основных промышленных полимеров, получаемых по реакции полимеризации.</p>
4	Ступенчатые процессы синтеза полимеров. Поликонденсация Полиприсоединение	<p>Ступенчатые процессы синтеза полимеров. Поликонденсация. Значение функциональности реагирующих веществ. Типы реакций поликонденсации. Основные стадии процесса. Обратимая и необратимая поликонденсация. Кинетические закономерности поликонденсации. Основные факторы, определяющие скорость поликонденсации. Молекулярная масса и молекулярно-массовое распределение при поликонденсации. Побочные реакции в поликонденсационных процессах. Трехмерная поликонденсация.</p> <p>Технические методы проведения поликонденсации.</p> <p>Характеристика основных промышленных полимеров, получаемых по реакции поликонденсации.</p> <p>Общие закономерности процесса полиприсоединения. Обзор методов получения полиуретанов и эпоксидных смол.</p>
5	Химические реакции полимеров. Химические реакции, не вызывающие изменения степени полимеризации.	<p>Химические реакции полимеров. Общая характеристика химических реакций полимеров. Особенности химических реакций полимеров в сравнении с низкомолекулярными аналогами.</p> <p>Классификация химических процессов с участием макромолекул полимеров. Влияние конфигурационных, конформационных, надмолекулярных и других эффектов.</p> <p>Возможности химической модификации полимеров.</p> <p>Методы исследования химической структуры полимеров.</p> <p>Химические превращения, не вызывающие изменения степени полимеризации. Внутримолекулярные превращения, примеры реакций. Полимераналогичные превращения полимеров и их</p>

		особенности. Примеры использования межмолекулярных (полимераналогичных) превращений.
6	Химические превращения, сопровождаемые ростом степени полимеризации.	<p>Химические превращения, сопровождаемые ростом степени полимеризации (межмакромолекулярные реакции). Формирование сетчатых структур. Общая характеристика процессов образования сетчатых полимеров (отверждение, сшивание).</p> <p>Вулканизация каучуков, механизм вулканизации серой.</p> <p>Безсерная вулканизация каучуков.</p> <p>Отверждение. Реакции отверждения amino- и феноло-формальдегидных смол. Получение сетчатых полимеров на основе ненасыщенных полиэфиров. Отверждение эпоксидных олигомеров.</p> <p>Сшивание полимеров пероксидными соединениями.</p> <p>Радиационно-химическое сшивание полимеров.</p>
7	Химические превращения, приводящие к уменьшению степени полимеризации.	<p>Химические превращения, приводящие к уменьшению степени полимеризации. Деструкция полимеров. Виды деструкции.</p> <p>Термическая и термоокислительная деструкция полимеров.</p> <p>Термостойкость и термостабильность полимеров, методы исследования. Химические превращения под действием света и ионизирующих излучений. Механохимические превращения полимеров. Деструкция под действием химических агентов.</p> <p>Старение полимеров. Принципы защиты (стабилизации) полимеров. Стабилизаторы: антиоксиданты, светостабилизаторы, анирадады, фунгициды и принцип их действия. Синергизм.</p>

## 7. СООТВЕТСТВИЕ СОДЕРЖАНИЯ ТРЕБОВАНИЯМ К РЕЗУЛЬТАТАМ ОСВОЕНИЯ ДИСЦИПЛИНЫ

№	В результате освоения дисциплины студент должен:	Раздел 1	Раздел 2	Раздел 3	Раздел 4	Раздел 5	Раздел 6	Раздел 7
<b>Знать</b>								
1	- основные понятия и определения химии полимеров	+						
2	- классификацию полимеров и важнейшие типы полимеров	+	+					
3	- методы получения (синтеза) полимеров и их основные закономерности			+	+			
4	- основные типы химических реакций макромолекул полимеров и их основные закономерности					+	+	+
5	- способы отверждения (сшивания) полимеров и вулканизации каучуков						+	
6	- принципы стабилизации полимеров							+
7	- основные методы исследования химической структуры и свойств полимеров;		+			+	+	+
8	- способы определения средней молекулярной массы полимеров;		+					
<b>Уметь:</b>								
1	- классифицировать полимеры по различным признакам, писать их формулы с учетом функциональности	+	+	+	+			
2	- писать схемы реакций синтеза полимеров различных типов с учетом их механизма и особенностей			+	+			
3	- обосновывать выбор технологических принципов получения основных типов полимеров			+	+			
4	- писать схемы химических реакций полимеров с учетом их механизма и особенностей					+	+	+
5	определять среднюю молекулярную массу по вязкости растворов полимеров		+					
<b>Владеть:</b>								
1	- навыками написания химических формул полимеров и олигомеров, получаемых из данных мономеров и наоборот	+	+	+	+			
2	- навыками лабораторного синтеза типичных полимеров и олигомеров-			+	+			
3	- методами расчета средней молекулярной массы		+					
4	- практическими навыками химической модификации полимеров					+		
5	-- практическими навыками отверждения олигомеров						+	
6	- практическими навыками стабилизации полимеров							+

В результате освоения дисциплины студент должен овладеть следующими компетенциями и индикаторами их достижения:

	Код и наименование компетенции	Код и наименование индикатора достижения компетенции	Раздел	Раздел	Раздел	Раздел	Раздел	Раздел	Раздел
			1	2	3	4	5	5	7
1	<b>ПК-5</b> Способен осуществлять проведение работ по обработке и анализу научно-технической информации и результатов исследований, выполнять эксперименты и оформлять результаты исследований и разработок, готовность осуществлять подготовку	<b>ПК-5.3</b> Готов использовать знание свойств химических элементов, соединений и материалов на их основе для решения задач профессиональной деятельности.	+	+	+	+	+	+	+
2	<b>ПК-2</b> Способен принимать технические решения при разработке технологических процессов, их проведения в рамках регламентов, выявлять и устранять отклонения, выбирать технические средства для измерения базовых параметров техпроцесса, сырья, продукции с учетом экологических аспектов.	<b>ПК-2.4</b> Способен проводить анализ материалов на стадиях входного, текущего технологического и заключительного контроля и осуществлять оценку получаемых результатов.		+	+	+	+	+	+

## 8. ПРАКТИЧЕСКИЕ И ЛАБОРАТОРНЫЕ ЗАНЯТИЯ

### 8.1. Практические занятия

Практические занятия не предусмотрены

### 8.2. Лабораторные занятия

Выполнение лабораторного практикума способствует закреплению учебного материала, изучаемого в дисциплине «Химия полимеров», позволяет освоить методы экспериментальных исследований, технику лабораторных работ.

### Лабораторные работы и разделы, которые они охватывают

№ п/п	№ раздела дисциплины	Наименование лабораторных работ	Часы
1.	2	Определение молекулярной массы полимера вискозиметрическим	2
2.	3	Получение полистирола полимеризацией в массе (суспензии,	4

## 9. САМОСТОЯТЕЛЬНАЯ РАБОТА

Самостоятельная работа проводится с целью освоения знаний и умений по дисциплине и предусматривает:

- ознакомление и проработку рекомендованной литературы, работу с электронно-библиотечными системами
- посещение отраслевых выставок и семинаров;
- участие в семинарах, конференциях, проводимых в Институте по тематике дисциплины;
- подготовку контрольной работы; подготовку к лабораторному практикуму (5\_ семестр) по дисциплине.
- подготовку к сдаче зачета с оценкой (5\_ семестр)

Планирование времени на самостоятельную работу, необходимого на изучение дисциплины, студентам надо осуществлять на весь период изучения, предусматривая при этом регулярное повторение пройденного материала. Материал, законспектированный на лекциях, необходимо регулярно дополнять сведениями из литературных источников, представленных в рабочей программе. При работе с указанными источниками рекомендуется составлять краткий конспект материала, с обязательным фиксированием библиографических данных источника.

## **10. ОЦЕНОЧНЫЕ МАТЕРИАЛЫ**

Оценочные материалы представлены в виде отдельного документа – Фонда оценочных средств, являющегося неотъемлемой частью рабочей программы дисциплины.

## **11. МЕТОДИЧЕСКИЕ УКАЗАНИЯ ПО ОСВОЕНИЮ ДИСЦИПЛИНЫ**

Организация образовательного процесса регламентируется учебным планом и расписанием учебных занятий. Язык обучения (преподавания) — русский. Для всех видов аудиторных занятий «час» устанавливается продолжительностью 45 минут. Зачетная единица составляет 27 астрономических часов или 36 академических час. Через каждые 45 мин контактной работы делается перерыв продолжительностью 5 мин, а после двух час контактной работы делается перерыв продолжительностью 10 мин.

Сетевая форма реализации программы дисциплины не используется.

Обучающийся имеет право на зачет результатов обучения по дисциплине, если она освоена им при получении среднего профессионального образования и (или) высшего образования, а также дополнительного образования (при наличии) (далее - зачет результатов обучения). Зачтенные результаты обучения учитываются в качестве результатов промежуточной аттестации в установленном в Институте порядке.

Сетевая форма реализации программы дисциплины не используется.

### **11.1. Образовательные технологии**

Образовательный процесс при освоении дисциплины основывается на использовании традиционных, инновационных и информационных образовательных технологий. Возможна реализация ОПОП с применением электронного обучения и дистанционных образовательных технологий. Традиционные образовательные технологии представлены лекциями и семинарскими (практическими) занятиями. Инновационные образовательные технологии используются в виде применения активных и интерактивных форм проведения занятий. Информационные образовательные технологии реализуются путем активизации самостоятельной работы студентов в информационной образовательной среде. При проведении учебных занятий обеспечивается развитие у обучающихся навыков командной работы, межличностной коммуникации, принятия решений, лидерских качеств (включая проведение интерактивных лекций, групповых дискуссий, анализ ситуаций и имитационных моделей, преподавание дисциплин (модулей) в форме курсов, составленных на основе результатов научных исследований, проводимых организацией, в том числе с учетом региональных особенностей профессиональной деятельности выпускников и потребностей работодателей).

### **11.2. Лекции**

Лекционный курс предполагает систематизированное изложение основных вопросов содержания дисциплины.

На первой лекции лектор обязан предупредить студентов, применительно к какому базовому учебнику (учебникам, учебным пособиям) будет прочитан курс.

Лекционный курс обеспечивает более глубокое понимание учебных вопросов при значительно меньшей затрате времени, чем это требуется среднестатистическому студенту на самостоятельное изучение материала.

### **11.3. Лабораторные работы**

Лабораторный практикум начинается с ознакомления с техникой безопасности.

По каждой лабораторной работе студент оформляет письменный отчет. Текущий контроль на лабораторных работах проводится в виде устных опросов – «защита» по итогам лабораторных работ. Оценивается ход лабораторных работ, достигнутые результаты, качество оформления отчета, своевременность сдачи.

### **11.4. Самостоятельная работа студента**

Для успешного усвоения дисциплины необходимо не только посещать аудиторные занятия, но и вести активную самостоятельную работу. При самостоятельной проработке курса обучающиеся должны:

- повторить законспектированный на лекционном занятии материал и дополнить его с учетом рекомендованной по данной теме литературы;
- изучить рекомендованную основную и дополнительную литературу, составлять тезисы, аннотации и конспекты наиболее важных моментов;
- использовать для самопроверки материала оценочные средства.

## **11.5. Методические рекомендации для преподавателей**

### **Основные принципы обучения**

1. Цель обучения – развить мышление, выработать мировоззрение; познакомить с идеями и методами науки; научить применять принципы и законы для решения простых и нестандартных химических задач.

2. Обучение должно органически сочетаться с воспитанием. Нужно развивать в студентах волевые качества и трудолюбие. Ненавязчиво, к месту прививать элементы культуры поведения. В частности, преподаватель должен личным примером воспитывать в студентах пунктуальность и уважение к чужому времени. Недопустимо преподавание односеместровой учебной дисциплины превращать в многосеместровое. Возникшая академическая задолженность должна быть ликвидирована в период следующего семестра до начала зачетной недели.

3. Обучение должно быть не пассивным (сообщим студентам некоторый объем информации, расскажем, как решаются те или иные задачи), а активным. Нужно строить обучение так, чтобы в овладении материалом основную роль играла память логическая, а не формальная. Запоминание должно достигаться через глубокое понимание.

4. Одно из важнейших условий успешного обучения – умение организовать работу студентов.

5. Отношение преподавателя к студентам должно носить характер доброжелательной требовательности. Для стимулирования работы студентов нужно использовать поощрение, одобрение, похвалу, но не порицание (порицание может применяться лишь как исключение). Преподаватель должен быть для студентов доступным.

6. Необходим регулярный контроль работы студентов. Правильно поставленный, он помогает им организовать систематические занятия, а преподавателю достичь высоких результатов в обучении.

7. Важнейшей задачей преподавателей, ведущих занятия по дисциплине, является выработка у студентов осознания необходимости и полезности знания дисциплины как теоретической и практической основы для изучения профильных дисциплин.

8. С целью более эффективного усвоения студентами материала данной дисциплины рекомендуется при проведении лекционных, практических и лабораторных занятий использовать современные технические средства обучения, а именно презентации лекций, наглядные пособия в виде схем приборов, деталей и конструкций приборов, компьютерное тестирование.

9. Для более глубокого изучения предмета и подготовки ряда вопросов (тем) для самостоятельного изучения по разделам дисциплины преподаватель предоставляет студентам необходимую информацию о использовании учебно-методического обеспечения: учебниках, учебных пособиях, сборниках примеров и задач и описании лабораторных работ, наличии Интернет-ресурсов.

При текущем контроле рекомендуется использовать компьютерное или бланковое тестирование, контрольные коллоквиумы или контрольные работы.

Контрольное (итоговое) тестирование включает в себя задания по всем темам раздела рабочей программы дисциплины.

10. Цель лекции – формирование у студентов ориентировочной основы для последующего усвоения материала методом самостоятельной работы. Содержание лекции должно отвечать следующим дидактическим требованиям:

- 1 изложение материала от простого к сложному, от известного к неизвестному;
- 2 логичность, четкость и ясность в изложении материала;
- 3 возможность проблемного изложения, дискуссии, диалога с целью активизации деятельности студентов;
- 4 опора смысловой части лекции на подлинные факты, события, явления, статистические данные;
- 5 тесная связь теоретических положений и выводов с практикой и будущей профессиональной деятельностью студентов.

Преподаватель, читающий лекционные курсы, должен знать существующие в педагогической практике варианты лекций, их дидактические и воспитывающие возможности, а также их место в структуре процесса обучения.

11. При проведении аттестации студентов важно всегда помнить, что систематичность, объективность, аргументированность – главные принципы, на которых основаны контроль и оценка знаний студентов. Знание критериев оценки знаний обязательно для преподавателя и студента.

### **Организация лабораторного практикума**

Освоение студентом лабораторного практикума – необходимая составная часть работы студента при освоении дисциплины. Каждый студент за один семестр должен выполнить 7 лабораторных работ в рамках календарного плана занятий.

Все студенты перед началом работы в лаборатории проходят инструктаж по технике безопасности. Каждый студент в специальном журнале ставит свою подпись о том, что он прослушал инструктаж по технике безопасности работы в лаборатории и обязуется выполнять все пункты инструктажа.

1. Студенты не допускаются к работе в лаборатории в верхней одежде и при отсутствии белого халата.

2. Студент допускается к выполнению работы только после «допуска», т.е. проверки преподавателем готовности студента.

Готовность студента к выполнению лабораторной работы состоит в следующем:

а) подготовлен протокол текущей работы, подготовка включает: название работы, цель работы, схему установки, рабочие формулы и формулы для расчета погрешностей; перечень приборов и принадлежностей (технические характеристики заполняются в лаборатории); перечень заданий и таблицы для записи результатов измерений;

б) знание эксперимента и теории данной работы в рамках описания работы в практикуме и учебнике, умение работать с приборами, установками, оборудованием;

в) знание правил техники безопасности при работе с приборами и оборудованием, используемым в данной работе.

3. Студент не допускается к выполнению работы, если:

а) отсутствует лабораторный журнал (в качестве лабораторного журнала студент использует общую тетрадь) или не подготовлен протокол,

б) студент не знает теории работы в рамках теоретического введения в практикуме и не представляет, что и каким методом он будет измерять;

в) имеется более двух несданных ранее выполненных работ.

Однако до окончания лабораторного занятия студент, не получивший допуск, работает в лаборатории, устраняя допущенные недоработки.

4. Студентам, пропустившим занятия по уважительным причинам (имеется допуск из деканата), предоставляется возможность ее выполнения во время указанное ведущим преподавателем. Студентам, пропустившим занятия по неуважительным причинам, предоставляется возможность ее выполнения в зачетную неделю на «дублерском» занятии во время указанное ведущим преподавателем. Студенты, нуждающиеся в дополнительной подготовке, могут воспользоваться услугами Центра дополнительного образования и профессиональной подготовки.

5. В течение одного занятия допускается выполнение не более одной лабораторной работы.

6. Не допускается совместная работа 2-х и большего числа студентов за одной установкой, если это не предусмотрено методическими указаниями к выполнению данной работы.

7. На титульном листе лабораторного журнала должны быть указаны фамилия и инициалы студента, код учебной группы. Оформление каждой работы начинается с новой страницы. Схемы и графики выполняются карандашом, все записи делаются ручкой, для графиков используется миллиметровая бумага, или они выполняются с использованием компьютера; графики клеиваются в лабораторный журнал. На расчетных страницах должны обязательно присутствовать рабочие формулы с подстановкой результатов прямых измерений и констант в одной системе единиц. На этих же страницах производится расчет погрешностей. Оформление работы завершается написанием выводов.

В выводах должны содержаться ответы на следующие вопросы:

а) что и каким методом измерялось,

б) при каких условиях;

в) результаты с абсолютной и относительной погрешностями; анализ результатов и погрешностей.

8. Прием «защиты» по лабораторной работе заключается в проверке:

а) результатов работы,

б) достоверности расчетов и их соответствия измерениям,

в) правильности построения графиков,

г) оформления работы и выводов.

Выполненная работа отмечается в журнале студента подписью преподавателя и простановкой даты. Работа считается зачетной, если на странице, где начинается ее описание, имеется 3 подписи преподавателя: за «допуск», «выполнение» и «защита» с указанием даты.

Правила работы преподавателей в лаборатории в зачетную неделю

1. К выполнению работ допускаются студенты, которым лектор или ведущий преподаватель предоставил допуск.



2. Лабораторные работы, выполненные в течение семестра, принимает тот преподаватель, который проводил занятия с группой в течение семестра. В случае отсутствия по уважительной причине этого преподавателя на зачетной неделе, зачет по лаборатории принимает лектор. При отсутствии лектора – руководитель ОПОП.

3. Во время проведения лабораторных работ учебно-вспомогательный персонал лаборатории работает под руководством ведущих занятий преподавателей и зав. лабораториями.

## **11.6. Методические указания для студентов**

### **По подготовке к лекционным занятиям**

Изучение дисциплины требует систематического и последовательного накопления теоретических знаний, следовательно, пропуски отдельных тем не позволяют глубоко освоить предмет. Студентам необходимо:

1. перед каждой лекцией просматривать рабочую программу дисциплины;
2. перед следующей лекцией необходимо просмотреть по конспекту материал предыдущей.

При затруднениях в восприятии материала следует обратиться к основным литературным источникам. Если разобраться в материале не удалось, необходимо обратиться к лектору или к преподавателю на практических занятиях. Не оставляйте «белых пятен» в освоении материала!

### **По подготовке к лабораторному практикуму**

1. Освоение студентом лабораторного практикума – необходимая составная часть работы студента при освоении дисциплины. Каждый студент за один семестр должен выполнить 7 лабораторных работ в рамках календарного плана занятий.

2. Каждый студент перед началом семестра получает полный комплект литературы - набор учебных пособий, в которых помещены описания лабораторных работ. Инструкции по лабораторным работам, отсутствующим в учебных пособиях, имеются в соответствующей лаборатории на кафедре и каждый студент может получить ее во временное пользование. Описание каждой лабораторной работы содержит достаточно проработанное теоретическое введение, основные расчетные формулы и формулы расчета погрешности, подробное описание лабораторной установки, сценарий проведения лабораторной работы, виды таблиц, для внесения в них результатов измерений, контрольные вопросы, дающие студенту возможность осуществить самоконтроль уровня своей подготовки к работе.

3. Студент допускается к выполнению работы только после «допуска», т.е. проверки преподавателем готовности студента. Готовность студента к выполнению лабораторной работы состоит в следующем:

- а) в журнале (в качестве журнала используется общая тетрадь) имеется описание текущей лабораторной работы: название работы, цель работы, схема установки, рабочие формулы и формулы для расчета погрешностей; перечень приборов и принадлежностей (технические характеристики заполняются в лаборатории); перечень заданий и таблицы для записи результатов измерений;
- б) знание эксперимента и теории данной работы в рамках описания работы в практикуме и учебнике, умение работать с приборами, установками, оборудованием;
- в) знание правил техники безопасности при работе с приборами и оборудованием, используемым в данной работе.

Студент не допускается к выполнению работы, если:

- а) отсутствует лабораторный журнал или не подготовлен протокол,
- б) студент не знает теории работы в рамках теоретического введения в практикуме и не представляет, что и каким методом он будет измерять;
- в) отсутствует белый халат.

Однако до окончания лабораторного занятия студент, не получивший допуск, работает в лаборатории, устраняя допущенные недоработки.

4. Студентам, пропустившим занятия по уважительным причинам (имеется допуск из деканата), предоставляется возможность ее выполнения во время указанное ведущим преподавателем. Студентам, пропустившим занятия по неуважительным причинам, предоставляется возможность ее выполнения в зачетную неделю на «дублирском» занятии во время, указанное ведущим преподавателем.

5. В течение одного занятия допускается выполнение не более одной лабораторной работы.

6. Не допускается совместная работа 2-х и большего числа студентов за одной установкой, если это не предусмотрено методическими указаниями к выполнению данной работы.

8. На титульном листе лабораторного журнала должны быть указаны фамилия и инициалы студента, код учебной группы. Оформление каждой работы начинается с новой страницы. Схемы и графики выполняются карандашом, все записи делаются ручкой, для графиков используется миллиметровая бумага, или они выполняются с использованием компьютера; графики вклеиваются в лабораторный журнал. При оформлении работы необходимо выделять страницы для расчетов. На расчетных страницах должны обязательно присутствовать рабочие формулы с подстановкой результатов прямых измерений и физических констант в одной системе единиц. На этих же страницах производится расчет погрешностей. Оформление работы завершается написанием выводов. В выводах должны содержаться ответы на следующие вопросы:

- а) что и каким методом измерялось,
- б) при каких условиях;
- б) результаты с абсолютной и относительной погрешностями; анализ результатов и погрешностей.

Прием «защиты» по лабораторной работе заключается в проверке:

- а) результатов работы,
- б) достоверности расчетов и их соответствия измерениям,
- в) правильности построения графиков,
- г) оформления работы и выводов.

Работа считается зачтенной, если на странице, где начинается ее описание, имеется 3 подписи преподавателя: за «допуск», «выполнение» и «защиту» с указанием даты.

### **По работе с литературой**

В рабочей программе дисциплины представлен список основной и дополнительной литературы – это учебники, учебно-методические пособия или указания. Дополнительная литература – учебники, монографии, сборники научных трудов, журнальные и газетные статьи, различные справочники, энциклопедии, Интернет-ресурсы.

Любая форма самостоятельной работы студента (подготовка к семинарскому занятию, докладу и т.п.) начинается с изучения соответствующей литературы как в библиотеке / электронно-библиотечной системе, так и дома. Изучение указанных источников расширяет границы понимания предмета дисциплины.

При работе с литературой выделяются следующие виды записей. Конспект – краткая схематическая запись основного содержания научной работы. Целью является не переписывание произведения, а выявление его логики, системы доказательств, основных выводов. Хороший конспект должен сочетать полноту изложения с краткостью. Цитата – точное воспроизведение текста. Заключается в кавычки. Точно указывается страница источника. Тезисы – концентрированное изложение основных положений прочитанного материала. Аннотация – очень краткое изложение содержания прочитанной работы. Резюме – наиболее общие выводы и положения работы, ее концептуальные итоги.

## **11.7. Особенности организации образовательного процесса для инвалидов и лиц с ограниченными возможностями здоровья**

Профессорско-преподавательский состав знакомится с психолого-физиологическими особенностями обучающихся инвалидов и лиц с ограниченными возможностями здоровья, индивидуальными программами реабилитации инвалидов (при наличии). При необходимости осуществляется дополнительная поддержка преподавания психологами, социальными работниками, прошедшими подготовку ассистентами.

Предполагается использовать социально-активные и рефлексивные методы обучения, технологии социокультурной реабилитации с целью оказания помощи в установлении полноценных межличностных отношений с другими студентами, создании комфортного психологического климата в студенческой группе. Подбор и разработка учебных материалов производятся с учетом предоставления материала в различных формах: аудиальной, визуальной, с использованием специальных технических средств и информационных систем.

Освоение дисциплины лицами с ОВЗ осуществляется с использованием средств обучения общего и специального назначения (персонального и коллективного использования).

Для студентов с ОВЗ предусматривается доступная форма предоставления заданий оценочных средств, а именно:

- в печатной или электронной форме (для лиц с нарушениями опорно-двигательного аппарата);
- в печатной форме или электронной форме с увеличенным шрифтом и контрастностью (для лиц с нарушениями слуха, речи, зрения);
- методом чтения ассистентом задания вслух (для лиц с нарушениями зрения).

Лабораторные работы выполняются методом вычислительного эксперимента.

Студентам с инвалидностью увеличивается время на подготовку ответов на контрольные вопросы. Для таких студентов предусматривается доступная форма предоставления ответов на задания, а именно:

- письменно на бумаге или набором ответов на компьютере (для лиц с нарушениями слуха, речи);
- выбором ответа из возможных вариантов при тестировании с использованием услуг ассистента (для лиц с нарушениями опорно-двигательного аппарата);
- устно (для лиц с нарушениями зрения, опорно-двигательного аппарата).

При необходимости для обучающихся с инвалидностью процедура оценивания результатов обучения может проводиться в несколько этапов.

## 12. УЧЕБНО-МЕТОДИЧЕСКОЕ И ИНФОРМАЦИОННОЕ ОБЕСПЕЧЕНИЕ ДИСЦИПЛИНЫ

Информационную поддержку освоения дисциплины осуществляет библиотека Института, которая обеспечивает обучающихся основной учебной, учебно-методической и научной литературой, необходимой для организации образовательного процесса по дисциплине. Общий объем многоотраслевого фонда на 01.03.2021 г составляет более 405 000 экз.

Библиотека располагает учебной, учебно-методической и научно-технической литературой в форме печатных и электронных изданий, а также включает официальные, справочно-библиографические, специализированные отечественные и зарубежные периодические и информационные издания. Библиотека обеспечивает доступ к профессиональным базам данных, информационным, справочным и поисковым системам.

Каждый обучающийся обеспечен свободным доступом из любой точки, в которой имеется доступ к сети Интернет и к электронно-библиотечной системе (ЭБС) Института и Университета, которая содержит различные издания по основным изучаемым дисциплинам и сформирована по согласованию с правообладателями учебной и учебно-методической литературы.

Полный перечень электронных информационных ресурсов, используемых в процессе обучения, представлен в основной образовательной программе.

### а) основная литература

Основная литература	Режим доступа	Обеспеченность
Кулезнев, В.Н. Химия и физика полимеров [Электронный ресурс] : учеб. пособие / В.Н. Кулезнев, В.А. Шершнев. — Электрон. дан. — Санкт-Петербург : Лань, 2014. — 368 с.	ЭБС «Лань» Режим доступа: <a href="https://e.lanbook.com/book/51931">https://e.lanbook.com/book/51931</a> ( дата обращения: 24.06.2022	Да
Семчиков Ю.Д., Жильцов С.Ф. Зайцев С.Д. Введение в химию полимеров: Учебное пособие.- СПб.: Издательство «Лань», 2012.- 224 с.: ил.- (Учебники для вузов. Специальная литература).	Библиотека НИ РХТУ	Да
Практикум по химии и физике высокомолекулярных соединений: учеб. изд. / В.Ф. Куренков , Л.А. Бударина, А.Е. Заикин Е.В. – М.: КолосС, 2008.-395с.:ил.- (Учебники и учеб. пособия для студентов высш. учеб.заведений).	Библиотека НИ РХТУ	Да

### б) дополнительная литература

Дополнительная литература	Режим доступа	Обеспеченность
Физические и химические процессы при переработке полимеров [Электронный ресурс] : учеб. пособие / М.Л. Кербер [и др.]. — Электрон. дан. — Санкт-Петербург : НОТ, 2013. — 314 с.	ЭБС «Лань» Режим доступа: <a href="https://e.lanbook.com/book/35861">https://e.lanbook.com/book/35861</a> ( дата обращения: 24.06.2022).	Да
Тугов И.И., Кострыкина Г.И. Химия и физика полимеров: Учеб. пособие для вузов. – М.: Химия, 1989. – 432 с.Кулезнев В.Н., Шершнев В.А. Химия и физика полимеров: Учеб. пособие для вузов. – М.: Химия, 1988. – 312 с.	Библиотека НИ РХТУ	Да
Свойства пластических масс. Часть 1. Химическая структура полимеров, изд. 2-е исп. и доп. Учебное пособие / ФГБОУ ВПО «РХТУ им. Д.И. Менделеева», Новомосковский институт (филиал). Сост.: Алексеев А.А., Осипчик В.С., Коробко Е.А., Алексеев А.А. мл., Чернышова В.Н., Алексеев П.А. Новомосковск, 2013. – 72 с.	Библиотека НИ РХТУ	Да

## 12.2. Рекомендуемые источники научно-технической информации

Презентации к лекциям

Методические рекомендации по выполнению лабораторных работ, справочные материалы в печатном и электронном виде, альбомы и рекламные проспекты с основными видами и характеристиками полимерных материалов, кафедральная библиотека электронных изданий.

### 12.3. Информационные и информационно-образовательные ресурсы

При освоении дисциплины студенты должны использовать информационные и информационно-образовательные ресурсы следующих порталов и сайтов:

1. Информационно-коммуникационные технологии в образовании. Система федеральных образовательных порталов [Электронный ресурс] – Режим доступа: <http://www.ict.edu.ru/> .(дата обращения: 23.06.2023).
2. Информационная система «Единое окно доступа к образовательным ресурсам» [Электронный ресурс] – Режим доступа: <http://window.edu.ru/> .(дата обращения: 23.06.2023).
3. Библиотека Новомосковского института (филиала) Российского химико-технологического университета им. Д.И. Менделеева. URL: [http://irbis.nirhtu.ru/ISAPI/irbis64r\\_opak72/cgiirbis\\_64.dll?C21COM=F&I21DBN=IBIS&P21DBN=IBIS](http://irbis.nirhtu.ru/ISAPI/irbis64r_opak72/cgiirbis_64.dll?C21COM=F&I21DBN=IBIS&P21DBN=IBIS) (дата обращения: 23.06.2023).
4. Электронный фонд правовой и нормативно-технической документации [Электронный ресурс] – Режим доступа: <http://docs.cntd.ru/>. (дата обращения: 23.06.2023).

При реализации образовательного процесса используются следующие средства обеспечения освоения дисциплины:

- **Электронно-библиотечная система** «Издательство «Лань» (договор № 33.03-Р-3.1-5182/2022 от 26.09.2022г.; договор № 33.03-Л-3.1-5181/2022 от 26.09.2022г. Срок действия с 26.09.2022г. по 25.09.2023г.) - <https://e.lanbook.com/>

- **Электронно-библиотечная система** «Электронное издательство ЮРАЙТ» (договор № 33.03-Л-3.1-6138/2023 от 20.04.2023г. Срок действия с 20.04.2023г. по 19.04.2024г.) - <https://urait.ru/>

### 13. МАТЕРИАЛЬНО-ТЕХНИЧЕСКОЕ ОБЕСПЕЧЕНИЕ ДИСЦИПЛИНЫ

В соответствии с учебным планом занятия по дисциплине «Химия полимеров» проводятся в форме аудиторных, лабораторных занятий и самостоятельной работы обучающегося.

Учебные аудитории для проведения занятий лекционного типа, занятий семинарского типа, групповых и индивидуальных консультаций, текущего контроля и промежуточной аттестации, а также помещения для самостоятельной работы обучающихся, оснащенные компьютерной техникой с возможностью подключения к сети «Интернет» и обеспеченные доступом в электронную информационно-образовательную среду Института, помещения для хранения и профилактического обслуживания учебного оборудования

Наименование специальных помещений и помещений для самостоятельной работы	Оснащенность специальных помещений и помещений для самостоятельной работы	Приспособленность помещений для использования инвалидами и лицами с ограниченными возможностями здоровья
Лекционная аудитория № 158	Учебные столы, стулья, доска, мел Переносная презентационная техника (постоянное хранение в ауд. 183)	приспособлено*
Аудитория для текущего контроля и промежуточной аттестации № 165	Учебные столы, стулья, доска, мел Переносная презентационная техника (постоянное хранение в ауд. 183)	приспособлено*
Аудитория для групповых и индивидуальных консультаций обучающихся № 165	Учебные столы, стулья, доска, мел Переносная презентационная техника (постоянное хранение в ауд. 183)	приспособлено*
Лаборатория №. 165	Учебные столы, стулья, доска, мел Стеклоянная и фарфоровая химическая посуда, электронные весы, сушильный шкаф, рефрактометр Аббе, водяные бани, термостаты, колбонагреватели, вискозиметры.	приспособлено*
Лаборатория «Реология»	Дериватограф системы Паулик-Паулик-Эрдей фирмы «МОМ», прибор для изучения реологических свойств реактопластов "Полимер-Р-1"	приспособлено*
Межкафедральная лаборатория НИ РХТУ (ауд. 367)	ИК Фурье-спектрометр марки ФСМ-1201.	приспособлено*
Аудитория для самостоятельной работы студентов Компьютерный класс (ауд. 350-а)	Учебная мебель. Мультимедийное оборудование, экран для проектора Drapen Diplomat; компьютеры - 10 шт. ПК Dell Optiplex 755 (монитор 17"), системный блок, клавиатура, мышь; компьютер преподавателя - 1 шт. Realm MB ASUS AM2 WS Proress/ Athlon 64*2 6000 + / 4 Gb; проектор - Hitachi CP - X 327 разрешение 1024*768; МФУ (принтер - копир - сканер) FS - 1035 MFP/ DP/.	приспособлено*
Помещение для хранения и профилактического обслуживания учебного оборудования	Учебные столы, шкафы, стулья, доска Средства (приборы, стенды), необходимые для проведения профилактического обслуживания учебного оборудования	

\* Для инвалидов и лиц с ограниченными возможностями здоровья есть возможность проводить лекционные занятия, практические и лабораторные занятия на 1-м этаже учебного корпуса. Возле входных дверей в учебные корпуса установлен звонок в дежурную сотруднику. Предусмотрены широкие дверные проемы. Имеются специализированные кабинеты для самостоятельной и индивидуальной работы, оснащенные ПК.

### 13.1. Компьютеры, информационно-телекоммуникационные сети, аппаратно-программные и аудиовизуальные средства:

Ноутбук Acer Extensa 4230 Intel Celeron 2.2ГГц, с оперативной памятью 2 Гбайта, жестким диском 160 Gb с возможностью просмотра видеоматериалов и презентаций, с неограниченным доступом в Интернет, к ЭБС, электронным образовательным и информационным ресурсам, базе данных электронного каталога Института, системе управления учебными курсами Moodle, учебно-методическим материалам.

Проектор Acer P 5270, экран на треноге DA-line

### 13.2. Программное обеспечение

#### Перечень лицензионного программного обеспечения. Реквизиты подтверждающего документа

1 Операционная система MS Windows 7, бессрочная лицензия в рамках подписки Azure Dev Tools for Teaching (бывший Microsoft Imagine Premium(бывший DreamSpark – [TheNovomoskovsk university \(the branch\) - EMDEPT - DreamSparkPremium](http://e5.onthehub.com/WebStore/Welcome.aspx?vsrc=8&ws=9f5a10ad-c98b-e011-969d-0030487d8897) <http://e5.onthehub.com/WebStore/Welcome.aspx?vsrc=8&ws=9f5a10ad-c98b-e011-969d-0030487d8897>). Номер учетной записи e5: 100039214

2 MSWord, MSExcel, MSPowerPoint из пакета MSOffice 365 A1 распространяется под лицензией в рамках подписки Azure Dev Tools for Teaching (бывший Microsoft Imagine Premium(бывший DreamSpark – [TheNovomoskovsk university \(the branch\) - EMDEPT - DreamSparkPremium](http://e5.onthehub.com/WebStore/Welcome.aspx?vsrc=8&ws=9f5a10ad-c98b-e011-969d-0030487d8897) <http://e5.onthehub.com/WebStore/Welcome.aspx?vsrc=8&ws=9f5a10ad-c98b-e011-969d-0030487d8897>). Номер учетной записи e5: 100039214().

3. Архиватор 7zip (распространяется под лицензией GNULGPLlicense)

4. AdobeAcrobatReader - ПО [Acrobat Reader DC](https://acrobat.adobe.com/ru/ru/acrobat/pdf-reader/volume-distribution.html) и мобильное приложение AcrobatReader являются бесплатными и доступны для корпоративного распространения (<https://acrobat.adobe.com/ru/ru/acrobat/pdf-reader/volume-distribution.html>).

5. Браузер MozillaFireFox (распространяется под лицензией MozillaPublicLicense 2.0 (MPL))

## 14. ТРЕБОВАНИЯ К ОЦЕНКЕ КАЧЕСТВА ОСВОЕНИЯ ДИСЦИПЛИНЫ

Наименование разделов	Основные показатели оценки	Формы и методы контроля и оценки
<b>Раздел 1.</b> Введение. Основные понятия и определения химии полимеров	<i>Знает:</i> - основные понятия и определения химии полимеров - классификацию полимеров и важнейшие типы полимеров <i>Умеет:</i> - классифицировать полимеры по различным признакам, писать их формулы с учетом функциональности <i>Владеет:</i> - навыками написания химических формул полимеров и олигомеров, получаемых из данных мономеров и наоборот	Оценка за контрольную работу Оценка за зачет с оценкой (семестр <u>5</u> )
<b>Раздел 2.</b> Химическая структура полимеров	<i>Знает:</i> - классификацию полимеров и важнейшие типы полимеров - основные методы исследования химической структуры и свойств полимеров; - способы определения средней молекулярной массы полимеров; <i>Умеет:</i> - классифицировать полимеры по различным признакам, писать их формулы с учетом функциональности - определять среднюю молекулярную массу по вязкости растворов полимеров, <i>Владеет:</i> - навыками написания структурных формул полимеров и олигомеров, получаемых из данных мономеров и наоборот - методами расчета средней молекулярной массы	Оценка за контрольную работу Оценка за лабораторный практикум Оценка за зачет с оценкой (семестр <u>5</u> )

<p><b>Раздел 3.</b> Цепные процессы синтеза полимеров. Полимеризация</p>	<p><i>Знает:</i> - методы получения (синтеза) полимеров и их основные закономерности <i>Умеет:</i> - писать схемы реакций синтеза полимеров различных типов с учетом их механизма и особенностей, - обосновывать выбор технологических принципов получения основных типов полимеров; <i>Владеет:</i> - навыками написания химических формул полимеров и олигомеров, получаемых из данных мономеров и наоборот - навыками лабораторного синтеза типичных полимеров и олигомеров</p>	<p>Оценка за контрольную работу, оценка за лабораторный практикум Оценка за зачет с оценкой (семестр <u>5</u>)</p>
<p><b>Раздел 4.</b> Ступенчатые процессы синтеза полимеров. Поликонденсация Полиприсоединение</p>	<p><i>Знает:</i> - методы получения (синтеза) полимеров и их основные закономерности <i>Умеет:</i> - писать схемы реакций синтеза полимеров различных типов с учетом их механизма и особенностей, - обосновывать выбор технологических принципов получения основных типов полимеров; <i>Владеет:</i> - навыками написания химических формул полимеров и олигомеров, получаемых из данных мономеров и наоборот - навыками лабораторного синтеза типичных полимеров и олигомеров</p>	<p>Оценка за контрольную работу Оценка за зачет с оценкой (семестр <u>5</u>)</p>
<p><b>Раздел 5.</b> Химические реакции полимеров. Химические реакции, не вызывающие изменения степени полимеризации.</p>	<p><i>Знает:</i> - основные типы химических реакций макромолекул полимеров и их основные закономерности - основные методы исследования химической структуры и свойств полимеров; <i>Умеет:</i> - писать схемы химических реакций полимеров с учетом их механизма и особенностей <b>Владеет:</b> - практическими навыками химической модификации полимеров,</p>	<p>Оценка за контрольную работу, Оценка за зачет с оценкой (семестр <u>5</u>)</p>
<p>Раздел 6. Химические превращения, сопровождаемые ростом степени полимеризации</p>	<p><i>Знает:</i> - основные типы химических реакций макромолекул полимеров и их основные закономерности - способы отверждения (сшивания) полимеров и вулканизации каучуков - основные методы исследования химической структуры и свойств полимеров; <i>Умеет:</i> - писать схемы химических реакций полимеров с учетом их механизма и особенностей <b>Владеет:</b> - практическими навыками отверждения олигомеров</p>	<p>Оценка за контрольную работу Оценка за зачет с оценкой (семестр <u>5</u>)</p>
<p>Раздел 7. Химические превращения, приводящие к уменьшению степени полимеризации.</p>	<p><i>Знает:</i> - основные типы химических реакций макромолекул полимеров и их основные закономерности - принципы стабилизации полимеров - основные методы исследования химической структуры и свойств полимеров; <i>Умеет:</i> - писать схемы химических реакций полимеров с учетом их механизма и особенностей <b>Владеет:</b> - практическими навыками стабилизации полимеров</p>	<p>Оценка за контрольную работу Оценка за зачет с оценкой (семестр <u>5</u>)</p>

**АННОТАЦИЯ**  
**рабочей программы дисциплины**  
**«Химия полимеров»**

**1. Общая трудоемкость** (з.е./ час): **3/108** . Форма промежуточного контроля: зачет с оценкой. Дисциплина изучается на 3 в 5 семестре.

**2. Место дисциплины в структуре образовательной программы**

Дисциплина Б1.В.09.01 Химия полимеров реализуется в рамках части, формируемой участниками образовательных отношений блока Б1 Дисциплины (модули).

Для освоения дисциплины необходимы компетенции (или их части), сформированные в рамках изучения следующих дисциплин: Математика, Общая и неорганическая химия, Органическая химия, Аналитическая химия и физико-химические методы анализа, Физическая химия. Дисциплина способствует формированию соответствующих компетенций в рамках изучения последующих дисциплин профиля Технология и переработка полимеров.

**3. Цель и задачи изучения дисциплины**

Целью освоения дисциплины является обеспечение базовой подготовки обучающихся в области химии полимеров, позволяющей им сформировать компетенции (или части компетенций), предусмотренные стандартом.

Задачи преподавания дисциплины:

- приобретение студентами основополагающих знаний по фундаментальным закономерностям химии полимеров.
- получение знаний об особенностях строения высокомолекулярных соединений;
- изучение основных закономерностей методов синтеза полимеров;
- получение знаний об особенностях химических реакций полимеров;
- изучение основных закономерностей протекания химических реакций полимеров;
- приобретение и формирование умений и практических навыков лабораторного синтеза полимеров и определения их свойств.

**4. Содержание дисциплины**

Предмет и задачи науки о полимерах. Основные понятия и определения химии полимеров. Номенклатура полимеров. Роль полимеров в живой природе и их значение как промышленных материалов. Современное состояние производства полимеров и основные тенденции его развития. Классификация полимеров по различным признакам. Химическая структура полимеров. Молекулярная масса полимеров, типы средних молекулярных масс и способы их определения. Молекулярно-массовое распределение (ММР). Конфигурация, конформация, размеры и форма макромолекул. Методы получения полимеров. Цепные процессы синтеза полимеров. Свободнорадикальная полимеризация. Основные стадии процесса. Способы инициирования и типы инициаторов. Рост цепи. Реакции передачи цепи. Регуляторы, замедлители, ингибиторы полимеризации. Сополимеризация. Ионная полимеризация. Катионная и анионная полимеризации. Механизмы элементарных процессов. Анионная полимеризация в синтезе блок-сополимеров. «Живые цепи». Ионно-координационная полимеризации. Технические методы проведения полимеризации. Ступенчатые процессы синтеза полимеров. Поликонденсация. Типы реакций поликонденсации. Основные стадии процесса. Кинетические закономерности поликонденсации. Побочные реакции в поликонденсационных процессах. Технические методы проведения поликонденсации. Характеристика основных промышленных полимеров, получаемых по реакции поликонденсации. Полиприсоединение. Химические реакции полимеров. Химические реакции, не вызывающие изменения степени полимеризации: внутримолекулярные и полимераналогичные превращения. Химические превращения, сопровождаемые ростом степени полимеризации. Вулканизация каучуков. Отверждение олигомеров и полимеров. Химические превращения, приводящие к уменьшению степени полимеризации. Деструкция полимеров. Принципы защиты (стабилизации) полимеров.

**5. Планируемые результаты обучения по дисциплине, обеспечивающие достижение планируемых результатов освоения образовательной программы**

В результате освоения ОПОП бакалавриата обучающийся должен овладеть следующими компетенциями и индикаторами достижения компетенций:

**ПК-2** Способен принимать технические решения при разработке технологических процессов, их проведения в рамках регламентов, выявлять и устранять отклонения, выбирать технические средства для измерения базовых параметров техпроцесса, сырья, продукции с учетом экологических аспектов.

**ПК-2.4** Способен проводить анализ материалов на стадиях входного, текущего технологического и заключительного контроля и осуществлять оценку получаемых результатов.

**ПК-5** Способен осуществлять проведение работ по обработке и анализу научно-технической информации и результатов исследований, выполнять эксперименты и оформлять результаты исследований и разработок, готовность осуществлять подготовку документации, проектов планов и программ проведения отдельных этапов работ

**ПК-5.3** Готов использовать знание свойств химических элементов, соединений и материалов на их основе для решения задач профессиональной деятельности

**Знать:**

- основные понятия и определения химии полимеров
- классификацию полимеров и важнейшие типы полимеров
- методы получения (синтеза) полимеров и их основные закономерности
- основные типы химических реакций макромолекул полимеров и их основные закономерности
- способы отверждения (сшивания) полимеров и вулканизации каучуков
- принципы стабилизации полимеров
- основные методы исследования химической структуры и свойств полимеров;
- способы определения средней молекулярной массы полимеров;

**Уметь:**

- классифицировать полимеры по различным признакам, писать их формулы с учетом функциональности
- писать схемы реакций синтеза полимеров различных типов с учетом их механизма и особенностей,
- обосновывать выбор технологических принципов получения основных типов полимеров;
- писать схемы химических реакций полимеров с учетом их механизма и особенностей
- определять среднюю молекулярную массу по вязкости растворов полимеров,

**Владеть:**

- навыками написания химических формул полимеров и олигомеров, получаемых из данных мономеров и наоборот
- навыками лабораторного синтеза типичных полимеров и олигомеров
- методами расчета средней молекулярной массы

- практическими навыками химической модификации полимеров,
- практическими навыками отверждения олигомеров
- практическими навыками стабилизации полимеров

#### 6. Виды учебной работы и их объем

Семестр   5  

Вид учебной работы	Объем		в том числе в форме практической подготовки	
	з.е.	акад. ч.	з.е.	акад. ч.
<b>Общая трудоемкость дисциплины</b>	<b>3</b>	<b>108</b>	<b>0,17</b>	<b>6</b>
<b>Контактная работа:</b>	<b>0,29</b>	<b>10,4</b>	<b>0,17</b>	<b>6</b>
Лекции	0,11	4	0	0
Практические занятия (ПЗ)	-	-	-	-
Лабораторные работы (ЛР)	0,17	6	0,17	6
<b>Самостоятельная работа:</b>	<b>2,61</b>	<b>94</b>	0	0
Контрольная работа (КР)	1,11	40	0	0
Изучение теоретического материала	1,39	50	0	0
Подготовка к лабораторным занятиям	0,11	4	0	0
<b>Форма (ы) контроля:</b>	Зачет с оценкой			
Контактная работа - промежуточная аттестация	0,01	0,4		
Подготовка к промежуточной аттестации (зачет с оценкой)	0,1	3,6	0	0



**Министерство науки и высшего образования Российской Федерации**

**Новомосковский институт (филиал)  
федерального государственного бюджетного образовательного учреждения  
высшего образования  
«Российский химико-технологический университет  
имени Д.И. Менделеева»  
(Новомосковский институт РХТУ им.Д.И.Менделеева)**

**УТВЕРЖДАЮ**

Директор Новомосковского института  
РХТУ им. Д.И. Менделеева

  
В.Л. Первухин  
« 31 »  2023 г.

## **РАБОЧАЯ ПРОГРАММА ДИСЦИПЛИНЫ**

**Б1.В.09.02 «Физика полимеров»**

**Направление подготовки: 18.03.01 Химическая технология**

**Направленность (профиль): Технология и переработка полимеров**

Квалификация: бакалавр

**Форма обучения**

*заочная*

**Новомосковск - 2023**

## **1. ОБЩИЕ ПОЛОЖЕНИЯ**

### **1.1. Нормативные документы, используемые при разработке основной образовательной программы**

Нормативную правовую базу разработки рабочей программы практики составляют:

Федеральный закон от 29.12.2012 N 273-ФЗ (ред. от 02.07.2021) "Об образовании в Российской Федерации"(с изм. и доп., вступ. в силу с 01.09.2021);

Федеральный закон от 31.07.2020 г №304-ФЗ «О внесении изменений в Федеральный закон «Об образовании в Российской Федерации» по вопросам воспитания обучающихся»;

«Порядок организации и осуществления образовательной деятельности по образовательным программам высшего образования — программам бакалавриата, программам специалиста, программам магистратуры», утвержденный приказом Министерства образования и науки РФ от 06.04.2021 г N 245;

Федеральный государственный образовательный стандарт высшего образования (ФГОС ВО) (ФГОС-3++) по направлению подготовки 18.03.01 Химическая технология, утвержденного приказом Министерства образования и науки Российской Федерации от 7 августа 2020 г. № 922 (Зарегистрировано в Минюсте России 19 августа 2020 г. N 59336);

Положение о практической подготовке обучающихся, утвержденное приказом Министерства науки и высшего образования Российской Федерации и Министерства просвещения Российской Федерации от 5 августа 2020 г. N 885/390 (зарегистрирован Министерством юстиции Российской Федерации 11 сентября 2020 г., регистрационный N 59778);

Методические рекомендации по организации образовательного процесса для обучения инвалидов и лиц с ограниченными возможностями здоровья в образовательных организациях высшего образования, в том числе оснащенности образовательного процесса (утверждены заместителем Министра образования и науки РФ А.А. Климовым от 08.04.2014 № АК-44/05вн)

Устав ФГБОУ ВО РХТУ им. Д.И. Менделеева;

Положение о Новомосковском институте (филиале) РХТУ им. Д.И. Менделеева.

Локальные нормативные акты Новомосковского института (филиала) РХТУ им. Д.И. Менделеева.

Положение о порядке организации и осуществления образовательной деятельности по образовательным программам высшего образования - программам бакалавриата, программам специалитета, программам магистратуры в НИ РХТУ им. Д.И. Менделеева, принятым решением Ученого совета НИ РХТУ им. Д.И. Менделеева от 30.10.2019;

Положения об электронной информационно-образовательной среде Новомосковского института (филиала) федерального государственного бюджетного образовательного учреждения высшего образования «Российский химико-технологический университет имени Д.И. Менделеева»

Рабочая программа дисциплины (далее – Программа, РПД) составлена в соответствии с требованиями Федерального государственного образовательного стандарта высшего образования (уровень бакалавриата) по направлению подготовки 18.03.01 Химическая технология, утвержденного приказом Министерства образования и науки Российской Федерации от 7 августа 2020 г. № 922 (Зарегистрировано в Минюсте России 19 августа 2020 г. N 59336) (ФГОС ВО), рекомендациями Учебно-методической комиссии НИ РХТУ им. Д.И. Менделеева и накопленным опытом преподавания дисциплины кафедрой «Технология композиционных материалов и малотоннажного синтеза» НИРХТУ им. Д.И. Менделеева (далее – Институт).

Контроль успеваемости студентов ведется по принятой в Институте системе.

Рабочая программа дисциплины может быть реализована с применением электронного обучения и дистанционных образовательных технологий полностью или частично.

## **2. ЦЕЛЬ И ЗАДАЧИ ОСВОЕНИЯ УЧЕБНОЙ ДИСЦИПЛИНЫ**

Целью освоения дисциплины является обеспечение базовой подготовки обучающихся в области физики полимеров.

Задачи преподавания дисциплины:

- приобретение основополагающих знаний по фундаментальным закономерностям физики полимеров;
- получение знаний об особенностях физической структуры, физических и фазовых состояниях полимеров;
- получение знаний об особенностях физических свойств полимеров;
- изучение влияния термодинамических и механических факторов на структуру и свойства полимеров;
- приобретение и формирование навыков оценки физических свойств полимеров.

### 3. МЕСТО ДИСЦИПЛИНЫ В СТРУКТУРЕ ОПОП

Дисциплина **Б1.В.09.02 Физика полимеров** реализуется в рамках части, формируемой участниками образовательных отношений блока Б1.В Модуль дисциплин профиля Технология и переработка полимеров.

Дисциплина базируется на дисциплинах (модулях): Математика, Физика, Органическая химия, Аналитическая химия и физико-химические методы анализа, Физическая химия, Химия полимеров, Прикладная механика. Дисциплина способствует формированию соответствующих компетенций в рамках изучения последующих дисциплин профиля Технология и переработка полимеров.

### 4. ТРЕБОВАНИЯ К РЕЗУЛЬТАТАМ ОСВОЕНИЯ ДИСЦИПЛИНЫ

Изучение дисциплины направлено на приобретение следующих **компетенций и индикаторов их достижения:**

#### Профессиональные компетенции и индикаторы их достижения

Задача профессиональной деятельности	Объект или область знания	Код и наименование ПК	Код и наименование индикатора достижения ПК	Основание (профессиональный стандарт, анализ опыта) Обобщенные трудовые функции
<b>Научно-исследовательский тип задач профессиональной деятельности</b>				
Осуществление научно-исследовательской деятельности по решению прикладных задач химической технологии	Химические вещества, материалы, химические процессы и явления, источники профессиональной информации, аналитическое исследовательское оборудование	<b>ПК-5</b> Способен осуществлять проведение работ по обработке и анализу научно-технической информации и результатов исследований, выполнять эксперименты и оформлять результаты исследований и разработок, готовность осуществлять подготовку документации, проектов планов и программ	<b>ПК-5.3</b> Готов использовать знание свойств химических элементов, соединений и материалов на их основе для решения задач профессиональной деятельности.	ПС «Специалист по химической переработке нефти и газа», код 19.002, утвержденный приказом Министерства труда и социальной защиты Российской Федерации от 21.11.2014 № 926н (в ред. Приказа Минтруда России от 12.12.2016 г. № 727н) Анализ требований к профессиональным компетенциям, предъявляемым к выпускникам на рынке труда
<b>Технологический тип задач профессиональной деятельности</b>				

Управление технологическими процессами промышленного производства	Оборудование, технологические процессы промышленные системы получения веществ, материалов. Методы и средства диагностики контроля технического состояния технологического оборудования	<b>ПК-2</b> Способен принимать технические решения при разработке технологических процессов, их проведения в рамках регламентов, выявлять и устранять отклонения, выбирать технические средства для измерения базовых параметров техпроцесса, сырья, продукции с учетом экологических аспектов.	<b>ПК-2.4</b> Способен проводить анализ материалов на стадиях входного текущего технологического заключительного контроля и осуществлять оценку получаемых результатов.	ПС «Специалист по химической переработке нефти и газа», код 19.002 утвержденный приказом Министерства труда и социальной защиты Российской Федерации от 21.11.2014 № 926н (в редакции Приказа Минтруда России от 12.12.2016 г. № 727н)  Анализ требований к профессиональным компетенциям, предъявляемым к выпускникам на рынке труда
---	--	--	--	---

### В результате изучения дисциплины студент бакалавриата должен:

#### Знать:

- основные понятия теории строения макромолекул и влияние их на свойства полимеров
- особенности надмолекулярного строения полимеров и их влияние на свойства;
- агрегатные, фазовые и физические состояния полимеров и их особенности;
- способы изучения релаксационных процессов в полимерах
- физические (механические, электрические и теплофизические) свойства полимеров и методы их определения

#### Уметь:

- увязывать свойства полимеров с их молекулярным и надмолекулярным строением
- определять температуры фазовых и физических переходов в полимерах
- исследовать релаксационные свойства полимеров
- оценивать механические, теплофизические и электрические свойства полимеров

#### Владеть:

- способностью использовать знание особенностей структуры полимеров для прогнозирования их физико-механических свойств - навыками построения и анализа термомеханических кривых полимеров
- методами оценки релаксационных свойств полимеров
- навыками оценки механических, теплофизических и электрических показателей

## 5. ОБЪЕМ ДИСЦИПЛИНЫ И ВИДЫ ОБРАЗОВАТЕЛЬНОГО ПРОЦЕССА

Семестр   6  

Вид учебной работы	Объем		в том числе в форме практической подготовки	
	з.е.	акад. ч.	з.е.	акад. ч.
<b>Общая трудоемкость дисциплины</b>	<b>4</b>	<b>144</b>	<b>0,17</b>	<b>6</b>
<b>Контактная работа :</b>	<b>0,29</b>	<b>10,4</b>	<b>0,17</b>	<b>6</b>
Лекции	0,11	4	0	0
Практические занятия (ПЗ)	-	-	-	-
Лабораторные работы (ЛР)	0,17	6	0,17	6
<b>Самостоятельная работа:</b>	<b>3,47</b>	<b>125</b>	<b>0</b>	<b>0</b>
Контрольная работа (КР)	1,67	60	0	0
Изучение теоретического материала	1,67	60	0	0
Подготовка к лабораторным занятиям	0,13	5	0	0
<b>Форма (ы) контроля:</b>	Экзамен			
Контактная работа - промежуточная аттестация	0,01	0,4		
Подготовка к экзамену	<b>0,24</b>	<b>8,6</b>	<b>0</b>	<b>0</b>

## 6. СОДЕРЖАНИЕ ДИСЦИПЛИНЫ

### 6.1. Разделы дисциплины и виды занятий

№ п/п	Раздел дисциплины	ак. часов								
		Всего	в т.ч. в форме практ. подг.	Лекции	в т.ч. в форме практ. подг.	Прак. зан.	в т.ч. в форме практ. подг.	Лаб. работы	в т.ч. в форме практ. подг.	Сам. работа
1.	Раздел 1. Физическая структура полимеров	15,5		0,5	-	-	-			15
2	Раздел 2. Физические и фазовые состояния полимеров	29	2	1	-	-	-	2	2	26
3	Раздел 3. Релаксационные свойства полимеров	28,5	1	0,5	-	-	-	1	1	26
4.	Раздел 4. Физические свойства полимеров. Механические свойства полимеров	39	2	1	-	-	-	2	2	36
5	Раздел 5. Теплофизические свойства полимеров	11,5	0,5	0,5	-	-	-	0,5	0,5	11
6	Раздел 6. Электрические свойства полимеров	11,5	0,5	0,5	-	-	-	0,5	0,5	11
8	Подготовка к экзамену	8,7	-	-	-	-	-	-	-	-
9	Контактная работа (промежуточная аттестация-экзамен)	0,3	-	-	-	-	-	-	-	-
	<b>ИТОГО</b>	144	6	4	-	-	-	6	6	125

### 6.2. Содержание разделов дисциплины

№ раздела	Наименование раздела дисциплины	Содержание раздела
1.	<b>Физическая структура полимеров.</b>	Гибкость полимеров. Природа гибкости макромолекул и факторы ее определяющие. Понятие о надмолекулярной структуре полимеров. Надмолекулярная структура аморфных и кристаллических полимеров. Ориентированное состояние полимеров. Структурная модификация полимеров. Методы исследования структуры полимеров.
2.	<b>Физические и фазовые состояния полимеров.</b>	Агрегатные и фазовые состояния полимеров. Физические состояния полимеров. Термомеханический метод анализа полимеров. Термомеханические кривые аморфных и кристаллических полимеров. Стеклование и стеклообразное состояние полимеров. Теории стеклообразования. Методы определения температуры стеклования и зависимость ее от различных факторов. Высокоэластическое состояние. Теории высокоэластичности. Термодинамика высокоэластической деформации. Вязкотекучее состояние полимеров и его особенности. Реология расплавов и растворов полимеров. Влияние структуры полимеров на температуру текучести.
3.	<b>Релаксационные свойства полимеров.</b>	Релаксационные процессы в полимерах. Релаксация напряжения и релаксация деформации. Модели Максвелла, Кельвина-Фойхта, объединенная модель. Кривая напряжение - деформация. Механический гистерезис. Релаксационные процессы при периодических нагрузках. Температурно-частотная зависимость тангенса угла механических потерь. Принцип температурно-

		временной аналогии. Релаксационный спектр. Фазовые переходы. Кристаллизация, механизм кристаллизации. Скорость кристаллизации. Плавление кристаллов. Влияние структуры полимера на кристаллизацию.
4	<b>Физические свойства полимеров. Механические свойства полимеров.</b>	Механические свойства полимеров: основные понятия. Деформационные свойства стеклообразных полимеров. Механизм деформации стеклообразных полимеров. Деформационные свойства полимеров в высокоэластическом состоянии. Деформационные свойства полимеров в вязкотекучем состоянии. Кристаллические полимеры и особенности их механических свойств. Деформационные свойства кристаллических полимеров. Прочностные свойства полимеров. Особенности разрушения полимеров в стеклообразном состоянии, теория Гриффита. Особенности разрушения полимеров в высокоэластическом состоянии и выше температуры пластичности. Разрушение полимеров длительно действующей нагрузкой. Разрушение полимеров при динамических нагрузках.
5	<b>Теплофизические свойства полимеров.</b>	Теплоемкость. Температурная зависимость теплоемкости кристаллических и аморфных полимеров. Теплопроводность, температурная зависимость теплопроводности кристаллических и аморфных полимеров. Температуропроводность: температурная зависимость температуропроводности аморфных и кристаллических полимеров. Тепловое расширение, термические коэффициенты объемного и линейного расширения.
6	<b>Электрические свойства полимеров.</b>	Электрическая проводимость полимеров. Влияние различных факторов на электрическую проводимость полимера. Электрическая прочность. Влияние температуры и частоты приложенного электрического поля на электрическую прочность полимеров. Диэлектрическая проницаемость и диэлектрические потери. Температурно-частотная зависимость диэлектрической проницаемости и тангенса угла диэлектрических потерь. Статическая электризация. Пути снижения статической электризации полимеров. Свойства полимерных полупроводников и электропроводящих материалов. Свойства полимерных электретов.

## 7. СООТВЕТСТВИЕ СОДЕРЖАНИЯ ТРЕБОВАНИЯМ К РЕЗУЛЬТАТАМ ОСВОЕНИЯ ДИСЦИПЛИНЫ

- В результате освоения дисциплины студент должен:		Раздел	Раздел	Раздел	Раздел	Раздел	Раздел
		1	2	3	4	5	6
<b>Знать</b>							
1	- основные понятия теории строения макромолекул и влияние их на свойства полимеров	+					
2	- особенности надмолекулярного строения полимеров и их влияние на свойства	+					
3	- агрегатные, фазовые и физические состояния полимеров и их особенности;		+				
4	- способы изучения релаксационных процессов в полимерах			+			
5	физические (механические, электрические и теплофизические) свойства полимеров и методы их определения				+	+	+
<b>Уметь</b>							
1	- увязывать свойства полимеров с их молекулярным и надмолекулярным строением	+	+	+	+	+	+
2	- определять температуры фазовых и физических переходов в полимерах		+				
3	- исследовать релаксационные свойства полимеров			+			
4	оценивать механические, теплофизические и электрические свойства				+	+	+

	полимеров						
<b>Владеть</b>							
1	- способностью использовать знание особенностей структуры полимеров для прогнозирования их физико-механических свойств	+	+	+	+	+	+
2	- навыками построения и анализа термомеханических кривых полимеров		+				
3	- методами оценки релаксационных свойств полимеров			+			
4	- навыками оценки механических, теплофизических и электрических показателей				+	+	+

В результате освоения дисциплины студент должен овладеть следующими компетенциями и индикаторами их достижения:

	Код и наименование компетенции	Код и наименование индикатора достижения компетенции	Раздел	Раздел	Раздел	Раздел	Раздел	Раздел
			1	2	3	4	5	6
1	<b>ПК-5</b> Способен осуществлять проведение работ по обработке и анализу научно-технической информации и результатов исследований, выполнять эксперименты и оформлять результаты исследований и разработок, готовность осуществлять подготовку документации, проектов планов и программ проведения отдельных этапов работ	<b>ПК-5.3</b> Готов использовать знание свойств химических элементов, соединений и материалов на их основе для решения задач профессиональной деятельности.	+	+	+	+	+	+
2	<b>ПК-2</b> Способен принимать технические решения при разработке технологических процессов, их проведения в рамках регламентов, выявлять и устранять отклонения, выбирать технические средства для измерения базовых параметров техпроцесса, сырья, продукции с учетом экологических аспектов.	<b>ПК-2.4</b> Способен проводить анализ материалов на стадиях входного, текущего технологического и заключительного контроля и осуществлять оценку получаемых результатов.		+	+	+	+	+

## 8. ПРАКТИЧЕСКИЕ И ЛАБОРАТОРНЫЕ ЗАНЯТИЯ

### 8.1. Практические занятия

Практические занятия не предусмотрены

### 8.2. Лабораторные занятия

Выполнение лабораторного практикума способствует закреплению учебного материала, изучаемого в дисциплине «*Физика полимеров*», позволяет освоить методы экспериментальных исследований, технику лабораторных работ.

## Лабораторные работы и разделы, которые они охватывают

№ п/п	№ раздела дисциплины	Наименование лабораторных работ	Часы
1.	2	Определение температур физических и фазовых переходов полимеров.	2
2	3	Определение релаксационных свойств полимеров.	1
3	4	Определение деформационных и прочностных свойств полимеров при растяжении	2
4	6	Определение электрических свойств полимеров	1

## 9. САМОСТОЯТЕЛЬНАЯ РАБОТА

Самостоятельная работа проводится с целью освоения знаний и умений по дисциплине и предусматривает:

- ознакомление и проработку рекомендованной литературы, работу с электронно-библиотечными системами

- подготовку контрольной работы, подготовку к лабораторным работам.

- посещение отраслевых выставок и семинаров;

- участие в семинарах, конференциях, проводимых в Институте по тематике дисциплины;

- подготовку к сдаче экзамена (6 семестр) по дисциплине.

Планирование времени на самостоятельную работу, необходимого на изучение дисциплины, студентам надо осуществлять на весь период изучения, предусматривая при этом регулярное повторение пройденного материала. Материал, законспектированный на лекциях, необходимо регулярно дополнять сведениями из литературных источников, представленных в рабочей программе. При работе с указанными источниками рекомендуется составлять краткий конспект материала, с обязательным фиксированием библиографических данных источника.

## 10. ОЦЕНОЧНЫЕ МАТЕРИАЛЫ

Оценочные материалы представлены в виде отдельного документа – Фонда оценочных средств, являющегося неотъемлемой частью рабочей программы дисциплины.

## 11. МЕТОДИЧЕСКИЕ УКАЗАНИЯ ПО ОСВОЕНИЮ ДИСЦИПЛИНЫ

Организация образовательного процесса регламентируется учебным планом и расписанием учебных занятий. Язык обучения (преподавания) — русский. Для всех видов аудиторных занятий «час» устанавливается продолжительностью 45 минут. Зачетная единица составляет 27 астрономических часов или 36 академических час. Через каждые 45 мин контактной работы делается перерыв продолжительностью 5 мин, а после двух час контактной работы делается перерыв продолжительностью 10 мин.

Сетевая форма реализации программы дисциплины не используется.

Обучающийся имеет право на зачет результатов обучения по дисциплине, если она освоена им при получении среднего профессионального образования и (или) высшего образования, а также дополнительного образования (при наличии) (далее - зачет результатов обучения). Зачтенные результаты обучения учитываются в качестве результатов промежуточной аттестации в установленном в Институте порядке.

Сетевая форма реализации программы дисциплины не используется.

### 11.1. Образовательные технологии

Образовательный процесс при освоении дисциплины основывается на использовании традиционных, инновационных и информационных образовательных технологий. Возможна реализация ОПОП с применением электронного обучения и дистанционных образовательных технологий. Традиционные образовательные технологии представлены лекциями и семинарскими (практическими) занятиями. Инновационные образовательные технологии используются в виде применения активных и интерактивных форм проведения занятий. Информационные образовательные технологии реализуются путем активизации



самостоятельной работы студентов в информационной образовательной среде. При проведении учебных занятий обеспечивается развитие у обучающихся навыков командной работы, межличностной коммуникации, принятия решений, лидерских качеств (включая проведение интерактивных лекций, групповых дискуссий, анализ ситуаций и имитационных моделей, преподавание дисциплин (модулей) в форме курсов, составленных на основе результатов научных исследований, проводимых организацией, в том числе с учетом региональных особенностей профессиональной деятельности выпускников и потребностей работодателей).

### **11.2. Лекции**

Лекционный курс предполагает систематизированное изложение основных вопросов содержания дисциплины.

На первой лекции лектор обязан предупредить студентов, применительно к какому базовому учебнику (учебникам, учебным пособиям) будет прочитан курс.

Лекционный курс обеспечивает более глубокое понимание учебных вопросов при значительно меньшей затрате времени, чем это требуется среднестатистическому студенту на самостоятельное изучение материала.

### **11.3. Лабораторные работы**

Лабораторный практикум начинается с ознакомления с техникой безопасности.

По каждой лабораторной работе студент оформляет письменный отчет. Текущий контроль на лабораторных работах проводится в виде устных опросов – «защита» по итогам лабораторных работ. Оценивается ход лабораторных работ, достигнутые результаты, качество оформления отчета, своевременность сдачи.

### **11.4. Самостоятельная работа студента**

Для успешного усвоения дисциплины необходимо не только посещать аудиторские занятия, но и вести активную самостоятельную работу. При самостоятельной проработке курса обучающиеся должны:

- повторить законспектированный на лекционном занятии материал и дополнить его с учетом рекомендованной по данной теме литературы;
- изучить рекомендованную основную и дополнительную литературу, составлять тезисы, аннотации и конспекты наиболее важных моментов;
- использовать для самопроверки материала оценочные средства.

### **11.5. Методические рекомендации для преподавателей**

#### **Основные принципы обучения**

1. Цель обучения – развить мышление, выработать мировоззрение; познакомить с идеями и методами науки; научить применять принципы и законы для решения простых и нестандартных физико-химических задач.

2. Обучение должно органически сочетаться с воспитанием. Нужно развивать в студентах волевые качества и трудолюбие. Ненавязчиво, к месту прививать элементы культуры поведения. В частности, преподаватель должен личным примером воспитывать в студентах пунктуальность и уважение к чужому времени. Недопустимо преподавание односеместровой учебной дисциплины превращать в многосеместровое. Возникшая академическая задолженность должна быть ликвидирована в период следующего семестра до начала зачетной недели.

3. Обучение должно быть не пассивным (сообщим студентам некоторый объем информации, расскажем, как решаются те или иные задачи), а активным. Нужно строить обучение так, чтобы в овладении материалом основную роль играла память логическая, а не формальная. Запоминание должно достигаться через глубокое понимание.

4. Одно из важнейших условий успешного обучения – умение организовать работу студентов.

5. Отношение преподавателя к студентам должно носить характер доброжелательной требовательности. Для стимулирования работы студентов нужно использовать поощрение, одобрение, похвалу, но не порицание (порицание может применяться лишь как исключение). Преподаватель должен быть для студентов доступным.

6. Необходим регулярный контроль работы студентов. Правильно поставленный, он помогает им организовать систематические занятия, а преподавателю достичь высоких результатов в обучении.

7. Важнейшей задачей преподавателей, ведущих занятия по дисциплине, является выработка у студентов осознания необходимости и полезности знания дисциплины как теоретической и практической основы для изучения профильных дисциплин.

8. С целью более эффективного усвоения студентами материала данной дисциплины рекомендуется при проведении лекционных, практических и лабораторных занятий использовать современные технические

средства обучения, а именно презентации лекций, наглядные пособия в виде схем приборов, деталей и конструкций приборов, компьютерное тестирование.

9. Для более глубокого изучения предмета и подготовки ряда вопросов (тем) для самостоятельного изучения по разделам дисциплины преподаватель предоставляет студентам необходимую информацию о использовании учебно-методического обеспечения: учебниках, учебных пособиях, сборниках примеров и задач и описание лабораторных работ, наличии Интернет-ресурсов.

При текущем контроле рекомендуется использовать компьютерное или бланковое тестирование, контрольные коллоквиумы или контрольные работы.

Контрольное (итоговое) тестирование включает в себя задания по всем темам раздела рабочей программы дисциплины.

10. Цель лекции – формирование у студентов ориентировочной основы для последующего усвоения материала методом самостоятельной работы. Содержание лекции должно отвечать следующим дидактическим требованиям:

- 1 изложение материала от простого к сложному, от известного к неизвестному;
- 2 логичность, четкость и ясность в изложении материала;
- 3 возможность проблемного изложения, дискуссии, диалога с целью активизации деятельности студентов;
- 4 опора смысловой части лекции на подлинные факты, события, явления, статистические данные;
- 5 тесная связь теоретических положений и выводов с практикой и будущей профессиональной деятельностью студентов.

Преподаватель, читающий лекционные курсы, должен знать существующие в педагогической практике варианты лекций, их дидактические и воспитывающие возможности, а также их место в структуре процесса обучения.

11. При проведении аттестации студентов важно всегда помнить, что систематичность, объективность, аргументированность – главные принципы, на которых основаны контроль и оценка знаний студентов. Знание критериев оценки знаний обязательно для преподавателя и студента.

### **Организация лабораторного практикума**

Освоение студентом лабораторного практикума – необходимая составная часть работы студента при освоении дисциплины. Каждый студент за один семестр должен выполнить 7 лабораторных работ в рамках календарного плана занятий.

Все студенты перед началом работы в лаборатории проходят инструктаж по технике безопасности. Каждый студент в специальном журнале ставит свою подпись о том, что он прослушал инструктаж по технике безопасности работы в лаборатории и обязуется выполнять все пункты инструктажа.

1. Студенты не допускаются к работе в лаборатории в верхней одежде и при отсутствии белого халата.

2. Студент допускается к выполнению работы только после «допуска», т.е. проверки преподавателем готовности студента.

Готовность студента к выполнению лабораторной работы состоит в следующем:

а) подготовлен протокол текущей работы, подготовка включает: название работы, цель работы, схему установки, рабочие формулы и формулы для расчета погрешностей; перечень приборов и принадлежностей (технические характеристики заполняются в лаборатории); перечень заданий и таблицы для записи результатов измерений;

б) знание эксперимента и теории данной работы в рамках описания работы в практикуме и учебнике, умение работать с приборами, установками, оборудованием;

в) знание правил техники безопасности при работе с приборами и оборудованием, используемым в данной работе.

3. Студент не допускается к выполнению работы, если:

а) отсутствует лабораторный журнал (в качестве лабораторного журнала студент использует общую тетрадь) или не подготовлен протокол,

б) студент не знает теории работы в рамках теоретического введения в практикуме и не представляет, что и каким методом он будет измерять;

в) имеется более двух несданных ранее выполненных работ.

Однако до окончания лабораторного занятия студент, не получивший допуск, работает в лаборатории, устраняя допущенные недоработки.

4. Студентам, пропустившим занятия по уважительным причинам (имеется допуск из деканата), предоставляется возможность ее выполнения во время указанное ведущим преподавателем. Студентам,

пропустившим занятия по неуважительным причинам, предоставляется возможность ее выполнения в зачетную неделю на «дублерском» занятии во время указанное ведущим преподавателем. Студенты, нуждающиеся в дополнительной подготовке, могут воспользоваться услугами Центра дополнительного образования и профессиональной подготовки.

5. В течение одного занятия допускается выполнение не более одной лабораторной работы.

6. Не допускается совместная работа 2-х и большего числа студентов за одной установкой, если это не предусмотрено методическими указаниями к выполнению данной работы.

7. На титульном листе лабораторного журнала должны быть указаны фамилия и инициалы студента, код учебной группы. Оформление каждой работы начинается с новой страницы. Схемы и графики выполняются карандашом, все записи делаются ручкой, для графиков используется миллиметровая бумага, или они выполняются с использованием компьютера; графики вклеиваются в лабораторный журнал. На расчетных страницах должны обязательно присутствовать рабочие формулы с подстановкой результатов прямых измерений и констант в одной системе единиц. На этих же страницах производится расчет погрешностей. Оформление работы завершается написанием выводов.

В выводах должны содержаться ответы на следующие вопросы:

- а) что и каким методом измерялось,
  - б) при каких условиях;
  - б) результаты с абсолютной и относительной погрешностями; анализ результатов и погрешностей.
8. Прием «защиты» по лабораторной работе заключается в проверке:
- а) результатов работы,
  - б) достоверности расчетов и их соответствия измерениям,
  - в) правильности построения графиков,
  - г) оформления работы и выводов.

Выполненная работа отмечается в журнале студента подписью преподавателя и простановкой даты. Работа считается зачетной, если на странице, где начинается ее описание, имеется 3 подписи преподавателя: за «допуск», «выполнение» и «защита» с указанием даты.

Правила работы преподавателей в лаборатории в зачетную неделю

1. К выполнению работ допускаются студенты, которым лектор или ведущий преподаватель предоставил допуск.
2. Лабораторные работы, выполненные в течение семестра, принимает тот преподаватель, который проводил занятия с группой в течение семестра. В случае отсутствия по уважительной причине этого преподавателя на зачетной неделе, зачет по лаборатории принимает лектор. При отсутствии лектора – руководитель ОПОП.
3. Во время проведения лабораторных работ учебно-вспомогательный персонал лаборатории работает под руководством ведущих занятий преподавателей и зав. лабораториями.

## **11.6. Методические указания для студентов**

### **По подготовке к лекционным занятиям**

Изучение дисциплины требует систематического и последовательного накопления теоретических знаний, следовательно, пропуски отдельных тем не позволяют глубоко освоить предмет. Студентам необходимо:

1. перед каждой лекцией просматривать рабочую программу дисциплины;
2. перед следующей лекцией необходимо просмотреть по конспекту материал предыдущей.

При затруднениях в восприятии материала следует обратиться к основным литературным источникам. Если разобраться в материале не удалось, необходимо обратиться к лектору или к преподавателю на практических занятиях. Не оставляйте «белых пятен» в освоении материала!

### **По подготовке к лабораторному практикуму**

1. Освоение студентом лабораторного практикума – необходимая составная часть работы студента при освоении дисциплины. Каждый студент за один семестр должен выполнить 7 лабораторных работ в рамках календарного плана занятий.

2. Каждый студент перед началом семестра получает полный комплект литературы - набор учебных пособий, в которых помещены описания лабораторных работ. Инструкции по лабораторным работам, отсутствующим в учебных пособиях, имеются в соответствующей лаборатории на кафедре и каждый студент может получить ее во временное пользование. Описание каждой лабораторной работы содержит достаточно проработанное теоретическое введение, основные расчетные формулы и формулы расчета погрешности, подробное описание лабораторной установки, сценарий проведения лабораторной работы, виды таблиц, для внесения в них результатов измерений, контрольные вопросы, дающие студенту возможность осуществить самоконтроль уровня своей подготовки к работе.

3. Студент допускается к выполнению работы только после «допуска», т.е. проверки преподавателем готовности студента. Готовность студента к выполнению лабораторной работы состоит в следующем:

- а) в журнале (в качестве журнала используется общая тетрадь) имеется описание текущей лабораторной работы: название работы, цель работы, схема установки, рабочие формулы и формулы для расчета погрешностей; перечень приборов и принадлежностей (технические характеристики заполняются в лаборатории); перечень заданий и таблицы для записи результатов измерений;
- б) знание эксперимента и теории данной работы в рамках описания работы в практикуме и учебнике, умение работать с приборами, установками, оборудованием;
- в) знание правил техники безопасности при работе с приборами и оборудованием, используемым в данной работе.

Студент не допускается к выполнению работы, если:

- а) отсутствует лабораторный журнал или не подготовлен протокол,
- б) студент не знает теории работы в рамках теоретического введения в практикуме и не представляет, что и каким методом он будет измерять;
- в) отсутствует белый халат.

Однако до окончания лабораторного занятия студент, не получивший допуск, работает в лаборатории, устраняя допущенные недоработки.

4. Студентам, пропустившим занятия по уважительным причинам (имеется допуск из деканата), предоставляется возможность ее выполнения во время указанное ведущим преподавателем. Студентам, пропустившим занятия по неуважительным причинам, предоставляется возможность ее выполнения в зачетную неделю на «дублирском» занятии во время, указанное ведущим преподавателем.

5. В течение одного занятия допускается выполнение не более одной лабораторной работы.

6. Не допускается совместная работа 2-х и большего числа студентов за одной установкой, если это не предусмотрено методическими указаниями к выполнению данной работы.

8. На титульном листе лабораторного журнала должны быть указаны фамилия и инициалы студента, код учебной группы. Оформление каждой работы начинается с новой страницы. Схемы и графики выполняются карандашом, все записи делаются ручкой, для графиков используется миллиметровая бумага, или они выполняются с использованием компьютера; графики вклеиваются в лабораторный журнал. При оформлении работы необходимо выделять страницы для расчетов. На расчетных страницах должны обязательно присутствовать рабочие формулы с подстановкой результатов прямых измерений и физических констант в одной системе единиц. На этих же страницах производится расчет погрешностей. Оформление работы завершается написанием выводов. В выводах должны содержаться ответы на следующие вопросы:

- а) что и каким методом измерялось,
- б) при каких условиях;
- б) результаты с абсолютной и относительной погрешностями; анализ результатов и погрешностей.

Прием «защиты» по лабораторной работе заключается в проверке:

- а) результатов работы,
- б) достоверности расчетов и их соответствия измерениям,
- в) правильности построения графиков,
- г) оформления работы и выводов.

Работа считается зачетной, если на странице, где начинается ее описание, имеется 3 подписи преподавателя: за «допуск», «выполнение» и «защиту» с указанием даты.

### **По работе с литературой**

В рабочей программе дисциплины представлен список основной и дополнительной литературы – это учебники, учебно-методические пособия или указания. Дополнительная литература – учебники, монографии, сборники научных трудов, журнальные и газетные статьи, различные справочники, энциклопедии, Интернет-ресурсы.

Любая форма самостоятельной работы студента (подготовка к семинарскому занятию, докладу и т.п.) начинается с изучения соответствующей литературы как в библиотеке / электронно-библиотечной системе, так и дома. Изучение указанных источников расширяет границы понимания предмета дисциплины.

При работе с литературой выделяются следующие виды записей. Конспект – краткая схематическая запись основного содержания научной работы. Целью является не переписывание произведения, а выявление его логики, системы доказательств, основных выводов. Хороший конспект должен сочетать полноту изложения с краткостью. Цитата – точное воспроизведение текста. Заключается в кавычки. Точно указывается страница источника. Тезисы – концентрированное изложение основных положений прочитанного материала. Аннотация – очень краткое изложение содержания прочитанной работы. Резюме – наиболее общие выводы и положения работы, ее концептуальные итоги.

### **11.7. Особенности организации образовательного процесса для инвалидов и лиц с ограниченными возможностями здоровья**

Профессорско-преподавательский состав знакомится с психолого-физиологическими особенностями обучающихся инвалидов и лиц с ограниченными возможностями здоровья, индивидуальными программами реабилитации инвалидов (при наличии). При необходимости осуществляется дополнительная поддержка преподавания психологами, социальными работниками, прошедшими подготовку ассистентами.

Предполагается использовать социально-активные и рефлексивные методы обучения, технологии социокультурной реабилитации с целью оказания помощи в установлении полноценных межличностных отношений с другими студентами, создании комфортного психологического климата в студенческой группе. Подбор и разработка учебных материалов производятся с учетом предоставления материала в различных формах: аудиальной, визуальной, с использованием специальных технических средств и информационных систем.

Освоение дисциплины лицами с ОВЗ осуществляется с использованием средств обучения общего и специального назначения (персонального и коллективного использования).

Для студентов с ОВЗ предусматривается доступная форма предоставления заданий оценочных средств, а именно:

- в печатной или электронной форме (для лиц с нарушениями опорно-двигательного аппарата);
- в печатной форме или электронной форме с увеличенным шрифтом и контрастностью (для лиц с нарушениями слуха, речи, зрения);
- методом чтения ассистентом задания вслух (для лиц с нарушениями зрения).

Лабораторные работы выполняются методом вычислительного эксперимента.

Студентам с инвалидностью увеличивается время на подготовку ответов на контрольные вопросы. Для таких студентов предусматривается доступная форма предоставления ответов на задания, а именно:

- письменно на бумаге или набором ответов на компьютере (для лиц с нарушениями слуха, речи);
- выбором ответа из возможных вариантов при тестировании с использованием услуг ассистента (для лиц с нарушениями опорно-двигательного аппарата);
- устно (для лиц с нарушениями зрения, опорно-двигательного аппарата).

При необходимости для обучающихся с инвалидностью процедура оценивания результатов обучения может проводиться в несколько этапов.

## **12. УЧЕБНО-МЕТОДИЧЕСКОЕ И ИНФОРМАЦИОННОЕ ОБЕСПЕЧЕНИЕ ДИСЦИПЛИНЫ**

Информационную поддержку освоения дисциплины осуществляет библиотека Института, которая обеспечивает обучающихся основной учебной, учебно-методической и научной литературой, необходимой для организации образовательного процесса по дисциплине. Общий объем многоотраслевого фонда на 01.03.2021 г составляет более 405 000 экз.

Библиотека располагает учебной, учебно-методической и научно-технической литературой в форме печатных и электронных изданий, а также включает официальные, справочно-библиографические, специализированные отечественные и зарубежные периодические и информационные издания. Библиотека обеспечивает доступ к профессиональным базам данных, информационным, справочным и поисковым системам.

Каждый обучающийся обеспечен свободным доступом из любой точки, в которой имеется доступ к сети Интернет и к электронно-библиотечной системе (ЭБС) Института и Университета, которая содержит различные издания по основным изучаемым дисциплинам и сформирована по согласованию с правообладателями учебной и учебно-методической литературы.

Полный перечень электронных информационных ресурсов, используемых в процессе обучения, представлен в основной образовательной программе.

### а) основная литература

Основная литература	Режим доступа	Обеспеченность
Кулезнев, В.Н. Химия и физика полимеров [Электронный ресурс] : учеб. пособие / В.Н. Кулезнев, В.А. Шершнев. — Электрон. дан. — Санкт-Петербург : Лань, 2014. — 368 с.	ЭБС «Лань» Режим доступа: <a href="https://e.lanbook.com/book/5193">https://e.lanbook.com/book/5193</a> 1 ( дата обращения: 24.06.2022)	Да
Тагер А.А. Физико-химия полимеров /Под ред. А.А. Аскадского. – Издание 4-е, перераб. и доп. – М.: Научный мир, 2007. – 576 с.	Библиотека НИ РХТУ	Да
Практикум по химии и физике высокомолекулярных соединений: учеб. изд. / В.Ф. Куренков , Л.А. Бударина, А.Е. Заикин Е.В. – М.: КолосС, 2008.-395с.:ил.- (Учебники и учеб. пособия для студентов высш. учеб.заведений).	Библиотека НИ РХТУ	Да

### б) дополнительная литература

Дополнительная литература	Режим доступа	Обеспеченность
Тугов И.И., Кострыкина Г.И. Химия и физика полимеров: Учеб. пособие для вузов. – М.: Химия, 1989. – 432 с. Кулезнев В.Н., Шершнев В.А. Химия и физика полимеров: Учеб. пособие для вузов. – М.: Химия, 1988. – 312 с.	Библиотека НИ РХТУ	Да
Технические свойства полимерных материалов: Учеб.-справ. пособие / В.К. Крыжановский, В.В. Бурлов, А.Д. Паниматченко, Ю.В. Крыжановская. – 2-е изд., испр. и доп. – СПб.: Профессия, 2005. – 248 с.	Библиотека НИ РХТУ	Да
Свойства пластических масс. Часть 1. Химическая структура полимеров, изд. 2-е исп. и доп. Учебное пособие / ФГБОУ ВПО «РХТУ им. Д.И. Менделеева», Новомосковский институт (филиал). Сост.: Алексеев А.А., Осипчик В.С., Коробко Е.А., Алексеев А.А. мл., Чернышова В.Н., Алексеев П.А. Новомосковск, 2013. – 72 с	Библиотека НИ РХТУ	Да
Свойства пластических масс. Испытания на растяжение, изгиб, удар и теплостойкость: Учебное пособие / ФГБОУ ВО «РХТУ им. Д.И. Менделеева», Новомосковский институт (филиал). Сост.: Алексеев А.А., Коробко Е.А. Новомосковск, 2021. – 80 с.	Библиотека НИ РХТУ	Да

## 12.2. Рекомендуемые источники научно-технической информации

Раздаточный иллюстративный материал к лекциям

Презентации к лекциям

Методические рекомендации по выполнению лабораторных работ, справочные материалы в печатном и электронном виде, альбомы и рекламные проспекты с основными видами и характеристиками полимерных материалов, кафедральная библиотека электронных изданий.

## 12.3. Информационные и информационно-образовательные ресурсы

При освоении дисциплины студенты должны использовать информационные и информационно-образовательные ресурсы следующих порталов и сайтов:

1. Информационно-коммуникационные технологии в образовании. Система федеральных образовательных порталов [Электронный ресурс] – Режим доступа: <http://www.ict.edu.ru/> .(дата обращения: 23.06.2023).
2. Информационная система «Единое окно доступа к образовательным ресурсам» [Электронный ресурс] – Режим доступа: <http://window.edu.ru/> .(дата обращения: 23.06.2023).
3. Библиотека Новомосковского института (филиала) Российского химико-технологического университета им. Д.И. Менделеева. URL: [http://irbis.nirhtu.ru/ISAPI/irbis64r\\_opak72/cgiirbis\\_64.dll?C21COM=F&I21DBN=IBIS&P21DBN=IBIS](http://irbis.nirhtu.ru/ISAPI/irbis64r_opak72/cgiirbis_64.dll?C21COM=F&I21DBN=IBIS&P21DBN=IBIS) (дата обращения: 23.06.2023).
4. Электронный фонд правовой и нормативно-технической документации [Электронный ресурс] – Режим доступа: <http://docs.cntd.ru/>. (дата обращения: 23.06.2023).

При реализации образовательного процесса используются следующие средства обеспечения освоения дисциплины:

- **Электронно-библиотечная система** «Издательство «Лань» (договор № 33.03-Р-3.1-5182/2022 от 26.09.2022г.; договор № 33.03-Л-3.1-5181/2022 от 26.09.2022г. Срок действия с 26.09.2022г. по 25.09.2023г.) - <https://e.lanbook.com/>

- **Электронно-библиотечная система** «Электронное издательство ЮРАЙТ» (договор № 33.03-Л-3.1-6138/2023 от 20.04.2023г. Срок действия с 20.04.2023г. по 19.04.2024г.) - <https://urait.ru/>

### 13. МАТЕРИАЛЬНО-ТЕХНИЧЕСКОЕ ОБЕСПЕЧЕНИЕ ДИСЦИПЛИНЫ

В соответствии с учебным планом занятия по дисциплине «*Физика полимеров*» проводятся в форме аудиторных, лабораторных занятий и самостоятельной работы обучающегося.

Учебные аудитории для проведения занятий лекционного типа, занятий семинарского типа, групповых и индивидуальных консультаций, текущего контроля и промежуточной аттестации, а также помещения для самостоятельной работы обучающихся, оснащенные компьютерной техникой с возможностью подключения к сети «Интернет» и обеспеченные доступом в электронную информационно-образовательную среду Института, помещения для хранения и профилактического обслуживания учебного оборудования

Наименование специальных помещений и помещений для самостоятельной работы	Оснащенность специальных помещений и помещений для самостоятельной работы	Приспособленность помещений для использования инвалидами и лицами с ограниченными возможностями здоровья
Лекционная аудитория № 183	Учебные столы, стулья, доска, мел Переносная презентационная техника	приспособлено*
Аудитория для текущего контроля и промежуточной аттестации № 183	Учебные столы, стулья, доска, мел Переносная презентационная техника	приспособлено*
Аудитория для групповых и индивидуальных консультаций обучающихся № 183	Учебные столы, стулья, доска, мел Переносная презентационная техника	приспособлено*
Учебная лаборатория № 183	Учебные столы, стулья, доска, мел Презентационная техника Компьютеризированный аппарат для испытания на прочность (разрывная машина ZE – 400), прибор ИИРТ-М (показатель текучести расплава термопластов), прибор ПТБ-1-2Ж (для оценки теплостойкости полимерных материалов по Вика соответственно в жидкой среде, а также для изучения термомеханических свойств полимерных материалов в режиме постоянной нагрузки), аппарат для испытания на прочность (растяжение, изгиб, сжатие), прибор для оценки теплоемкости полимерных материалов марки ИТ-С-400, прибор для оценки теплопроводности полимерных материалов марки ИТ-λ-400, мост постоянного тока Р 589 (учебная пробойная установка), прибор для измерения твердости резины ( твердомер по Шор А), весы электронные РР 100Ш13.	приспособлено*
Лаборатория «Реология»	Компьютеризированный дериватограф системы Паулик-Паулик-Эрдей фирмы «МОМ», прибор для изучения реологических свойств реактопластов "Полимер-Р-1"	приспособлено*
Аудитория для самостоятельной работы студентов Компьютерный класс (ауд. 350-а)	Учебная мебель. Мультимедийное оборудование, экран для проектора Dapen Diplomat; компьютеры - 10 шт. ПК Dell Optiplex 755 (монитор 17"), системный блок, клавиатура, мышь; компьютер преподавателя - 1 шт. Realm MB ASUS AM2 WS Protess/ Athlon 64*2 6000 + / 4 Gb; проектор - Hitachi CP - X 327 разрешение 1024*768; МФУ (принтер - копир - сканер) FS - 1035 MFP/ DP/.	приспособлено*
Помещение для хранения и профилактического обслуживания учебного оборудования	Учебные столы, шкафы, стулья, доска Средства (приборы, стенды), необходимые для проведения профилактического обслуживания учебного оборудования	

\* Для инвалидов и лиц с ограниченными возможностями здоровья есть возможность проводить лекционные занятия, практические и лабораторные занятия на 1-м этаже учебного корпуса. Возле входных дверей в учебные корпуса установлен звонок в дежурную сотруднику. Предусмотрены широкие дверные проемы. Имеются специализированные кабинеты для самостоятельной и индивидуальной работы, оснащенные ПК.

#### 13.1. Компьютеры, информационно-телекоммуникационные сети, аппаратно-программные и аудиовизуальные средства:

Ноутбук Acer Extensa 4230 Intel Celeron 2.2ГГц, с оперативной памятью 2 Гбайта, жестким диском 160 Gb с возможностью просмотра видеоматериалов и презентаций, с неограниченным доступом в Интернет, к ЭБС, электронным образовательным и информационным ресурсам, базе данных электронного каталога Института, системе управления учебными курсами Moodle, учебно-методическим материалам.

Проектор Acer P 5270, экран на треноге DA-line

## 13.2. Программное обеспечение

### Перечень лицензионного программного обеспечения. Реквизиты подтверждающего документа

1. Операционная система MS Windows 7, бессрочная лицензия в рамках подписки Azure Dev Tools for Teaching (бывший Microsoft Imagine Premium(бывший DreamSpark – [TheNovomoskovsk university \(the branch\) - EMDEPT - DreamSparkPremium](http://e5.onthehub.com/WebStore/Welcome.aspx?vсро=8&ws=9f5a10ad-c98b-e011-969d-0030487d8897) <http://e5.onthehub.com/WebStore/Welcome.aspx?vсро=8&ws=9f5a10ad-c98b-e011-969d-0030487d8897>). Номер учетной записи e5: 100039214

2. MSWord, MSExcel, MSPowerPoint из пакета MSOffice 365 A1 распространяется под лицензией в рамках подписки Azure Dev Tools for Teaching (бывший Microsoft Imagine Premium(бывший DreamSpark – [TheNovomoskovsk university \(the branch\) - EMDEPT - DreamSparkPremium](http://e5.onthehub.com/WebStore/Welcome.aspx?vсро=8&ws=9f5a10ad-c98b-e011-969d-0030487d8897) <http://e5.onthehub.com/WebStore/Welcome.aspx?vсро=8&ws=9f5a10ad-c98b-e011-969d-0030487d8897>). Номер учетной записи e5: 100039214().

3. Архиватор 7zip (распространяется под лицензией GNU LGPL license)

4. Adobe Acrobat Reader - ПО [Acrobat Reader DC](https://acrobat.adobe.com/ru/ru/acrobat/pdf-reader/volume-distribution.html) и мобильное приложение Acrobat Reader являются бесплатными и доступны для корпоративного распространения (<https://acrobat.adobe.com/ru/ru/acrobat/pdf-reader/volume-distribution.html>).

5. Браузер Mozilla Firefox (распространяется под лицензией Mozilla Public License 2.0 (MPL))

## 14. ТРЕБОВАНИЯ К ОЦЕНКЕ КАЧЕСТВА ОСВОЕНИЯ ДИСЦИПЛИНЫ

Наименование разделов	Основные показатели оценки	Формы и методы контроля и оценки
<b>Раздел 1.</b> Физическая структура полимеров	<p><i>Знает:</i></p> <ul style="list-style-type: none"> <li>- основные понятия теории строения макромолекул и влияние их на свойства полимеров</li> <li>- особенности надмолекулярного строения полимеров и их влияние на свойства;</li> </ul> <p><i>Умеет:</i></p> <ul style="list-style-type: none"> <li>- увязывать свойства полимеров с их молекулярным и надмолекулярным строением</li> </ul> <p><i>Владеет:</i></p> <ul style="list-style-type: none"> <li>- способностью использовать знание особенностей структуры полимеров для прогнозирования их физико-механических свойств</li> </ul>	<p>Оценка за контрольную работу</p> <p>Оценка за экзамен (семестр <u>6</u>)</p>
<b>Раздел 2.</b> Физические и фазовые состояния полимеров	<p><i>Знает:</i></p> <ul style="list-style-type: none"> <li>- агрегатные, фазовые и физические состояния полимеров и их особенности;</li> </ul> <p><i>Умеет:</i></p> <ul style="list-style-type: none"> <li>- увязывать свойства полимеров с их молекулярным и надмолекулярным строением</li> <li>- определять температуры фазовых и физических переходов в полимерах</li> </ul> <p><i>Владеет:</i></p> <ul style="list-style-type: none"> <li>- способностью использовать знание особенностей структуры полимеров для прогнозирования их физико-механических свойств</li> <li>- навыками построения и анализа термомеханических кривых полимеров</li> </ul>	<p>Оценка за контрольную работу, оценка за лабораторный практикум</p> <p>Оценка за экзамен (семестр <u>6</u>)</p>
<b>Раздел 3.</b> Релаксационные свойства полимеров	<p><i>Знает:</i></p> <ul style="list-style-type: none"> <li>- способы изучения релаксационных процессов в полимерах</li> </ul> <p><i>Умеет:</i></p> <ul style="list-style-type: none"> <li>- увязывать свойства полимеров с их молекулярным и надмолекулярным строением</li> <li>- исследовать релаксационные свойства полимеров</li> </ul> <p><i>Владеет:</i></p> <ul style="list-style-type: none"> <li>- способностью использовать знание особенностей структуры полимеров для прогнозирования их физико-механических свойств - навыками построения и анализа термомеханических кривых полимеров</li> <li>- методами оценки релаксационных свойств полимеров</li> </ul>	<p>Оценка за контрольную работу, оценка за лабораторный практикум</p> <p>Оценка за экзамен (семестр <u>6</u>)</p>
<b>Раздел 4.</b> Физические свойства полимеров. Механические свойства полимеров	<p><i>Знает:</i></p> <ul style="list-style-type: none"> <li>- физические (механические, электрические и теплофизические) свойства полимеров и методы их определения</li> </ul> <p><i>Умеет:</i></p> <ul style="list-style-type: none"> <li>- увязывать свойства полимеров с их молекулярным и надмолекулярным строением</li> </ul>	<p>Оценка за контрольную работу, оценка за лабораторный практикум</p>



	<p>надмолекулярным строением - оценивать механические, теплофизические и электрические свойства полимеров</p> <p><i>Владеет:</i> - способностью использовать знание особенностей структуры полимеров для прогнозирования их физико-механических свойств - навыками оценки механических, теплофизических и электрических показателей</p>	<p>Оценка за экзамен (семестр <u>6</u>)</p>
<p><b>Раздел 5.</b> Теплофизические свойства полимеров</p>	<p><i>Знает:</i> - физические (механические, электрические и теплофизические) свойства полимеров и методы их определения</p> <p><i>Умеет:</i> - увязывать свойства полимеров с их молекулярным и надмолекулярным строением - оценивать механические, теплофизические и электрические свойства полимеров</p> <p><i>Владеет:</i> - способностью использовать знание особенностей структуры полимеров для прогнозирования их физико-механических свойств - навыками оценки механических, теплофизических и электрических показателей</p>	<p>Оценка за контрольную работу</p> <p>Оценка за экзамен (семестр <u>6</u>)</p>
<p><b>Раздел 6.</b> Электрические свойства полимеров</p>	<p><i>Знает:</i> - физические (механические, электрические и теплофизические) свойства полимеров и методы их определения</p> <p><i>Умеет:</i> - увязывать свойства полимеров с их молекулярным и надмолекулярным строением - оценивать механические, теплофизические и электрические свойства полимеров</p> <p><i>Владеет:</i> - способностью использовать знание особенностей структуры полимеров для прогнозирования их физико-механических свойств - навыками оценки механических, теплофизических и электрических показателей</p>	<p>Оценка за контрольную работу</p> <p>Оценка за лабораторный практикум</p> <p>Оценка за экзамен (семестр <u>6</u>)</p>

**АННОТАЦИЯ**  
**рабочей программы дисциплины**  
**«Физика полимеров»**

**1. Общая трудоемкость** (з.е./ час): **4/144**. Форма промежуточного контроля: экзамен. Дисциплина изучается на 4 курсе в 6 семестре.

**2. Место дисциплины в структуре образовательной программы**

Дисциплина **Б1.В.09.02 Физика полимеров** реализуется в рамках части, формируемой участниками образовательных отношений блока Б1.В Модуль дисциплин профиля Технология и переработка полимеров.

Дисциплина базируется на дисциплинах (модулях): Математика, Физика, Органическая химия, Аналитическая химия и физико-химические методы анализа, Физическая химия, Химия полимеров, Прикладная механика. Дисциплина способствует формированию соответствующих компетенций в рамках изучения последующих дисциплин профиля Технология и переработка полимеров.

**3. Цель и задачи изучения дисциплины**

Целью освоения дисциплины является обеспечение базовой подготовки обучающихся в области физики полимеров.

Задачи преподавания дисциплины:

- приобретение основополагающих знаний по фундаментальным закономерностям физики полимеров;
- получение знаний об особенностях физической структуры, физических и фазовых состояниях полимеров;
- получение знаний об особенностях физических свойств полимеров;
- изучение влияния термодинамических и механических факторов на структуру и свойства полимеров;
- приобретение и формирование навыков оценки физических свойств полимеров.

**1. Содержание дисциплины**

**Физическая структура полимеров.** Надмолекулярная структура аморфных и кристаллических полимеров. Ориентированное состояние полимеров. Методы исследования структуры полимеров. **Физические и фазовые состояния полимеров.** Агрегатные, фазовые и физические состояния полимеров. Термомеханический метод анализа полимеров. Стеклование и стеклообразное состояние полимеров. Теории стеклообразования. Высокоэластическое состояние. Теории высокоэластичности. Вязкотекучее состояние полимеров и его особенности. **Релаксационные свойства полимеров.** Релаксация напряжения и релаксация деформации. Механический гистерезис. Релаксационные процессы при периодических нагрузках. Принцип температурно-временной аналогии. Релаксационный спектр. Фазовые переходы. **Физические свойства полимеров. Механические свойства полимеров.** Деформационные свойства стеклообразных и кристаллических полимеров. Деформационные свойства полимеров в высокоэластическом состоянии и в вязкотекучем состоянии. Прочностные свойства полимеров. Особенности разрушения полимеров в стеклообразном и в высокоэластическом состояниях. Разрушение полимеров длительно действующей нагрузкой. Разрушение полимеров при динамических нагрузках. **Теплофизические свойства полимеров.** Теплоемкость. Теплопроводность. Температуропроводность. Тепловое расширение. **Электрические свойства полимеров.** Электрическая проводимость полимеров. Электрическая прочность. Диэлектрическая проницаемость и диэлектрические потери. Статическая электризация. Свойства полимерных полупроводников и электропроводящих материалов.

**5. Планируемые результаты обучения по дисциплине, обеспечивающие достижение планируемых результатов освоения образовательной программы**

В результате освоения ОПОП бакалавриата обучающийся должен овладеть следующими компетенциями и индикаторами достижения компетенций:

**ПК-2** Способен принимать технические решения при разработке технологических процессов, их проведения в рамках регламентов, выявлять и устранять отклонения, выбирать технические средства для измерения базовых параметров техпроцесса, сырья, продукции с учетом экологических аспектов.

**ПК-2.4** Способен проводить анализ материалов на стадиях входного, текущего технологического и заключительного контроля и осуществлять оценку получаемых результатов.

**ПК-5** Способен осуществлять проведение работ по обработке и анализу научно-технической информации и результатов исследований, выполнять эксперименты и оформлять результаты исследований и разработок, готовность осуществлять подготовку документации, проектов планов и программ проведения отдельных этапов работ

**ПК-5.3** Готов использовать знание свойств химических элементов, соединений и материалов на их основе для решения задач профессиональной деятельности

**Знать:**

- основные понятия теории строения макромолекул и влияние их на свойства полимеров
- особенности надмолекулярного строения полимеров и их влияние на свойства;
- агрегатные, фазовые и физические состояния полимеров и их особенности;
- способы изучения релаксационных процессов в полимерах
- физические (механические, электрические и теплофизические) свойства полимеров и методы их определения

**Уметь:**

- увязывать свойства полимеров с их молекулярным и надмолекулярным строением
- определять температуры фазовых и физических переходов в полимерах
- исследовать релаксационные свойства полимеров
- оценивать механические, теплофизические и электрические свойства полимеров

**Владеть:**

- способностью использовать знание особенностей структуры полимеров для прогнозирования их физико-механических свойств - навыками построения и анализа термомеханических кривых полимеров
- методами оценки релаксационных свойств полимеров
- навыками оценки механических, теплофизических и электрических показателей

6. Виды учебной работы и их объем

Семестр   6  

Вид учебной работы	Объем		в том числе в форме практической подготовки	
	з.е.	акад. ч.	з.е.	акад. ч.
<b>Общая трудоемкость дисциплины</b>	<b>4</b>	<b>144</b>	<i>0,17</i>	<i>6</i>
<b>Контактная работа :</b>	<b>0,29</b>	<b>10,4</b>	<i>0,17</i>	<i>6</i>
Лекции	<i>0,11</i>	<i>4</i>	0	0
Практические занятия (ПЗ)	-	-	-	-
Лабораторные работы (ЛР)	<i>0,17</i>	<i>6</i>	<i>0,17</i>	<i>6</i>
<b>Самостоятельная работа:</b>	<b>3,47</b>	<b>125</b>	0	0
Контрольная работа (КР)	<i>1,67</i>	<i>60</i>	0	0
Изучение теоретического материала	<i>1,67</i>	<i>60</i>	0	0
Подготовка к лабораторным занятиям	<i>0,13</i>	<i>5</i>	0	0
<b>Форма (ы) контроля:</b>	Экзамен			
Контактная работа - промежуточная аттестация	<i>0,01</i>	<i>0,4</i>		
Подготовка к экзамену	<b>0,24</b>	<b>8,6</b>	0	0

Министерство науки и высшего образования Российской Федерации

Новомосковский институт (филиал)  
федерального государственного бюджетного образовательного учреждения  
высшего образования  
«Российский химико-технологический университет  
имени Д.И. Менделеева»  
(Новомосковский институт РХТУ им.Д.И.Менделеева)

УТВЕРЖДАЮ

Директор Новомосковского института  
РХТУ им. Д.И. Менделеева

  
В.Л. Первухин  
« 31 »  2023 г.

## РАБОЧАЯ ПРОГРАММА ДИСЦИПЛИНЫ

**Б1.В.09.03 «Теоретические основы переработки полимеров»**

Направление подготовки: 18.03.01 Химическая технология

Направленность (профиль): Технология и переработка полимеров

Квалификация: бакалавр

**Форма обучения**

*заочная*

Новомосковск - 2023

## **1. ОБЩИЕ ПОЛОЖЕНИЯ**

### **1.1. Нормативные документы, используемые при разработке основной образовательной программы**

Нормативную правовую базу разработки рабочей программы практики составляют:

Федеральный закон от 29.12.2012 N 273-ФЗ (ред. от 02.07.2021) "Об образовании в Российской Федерации"(с изм. и доп., вступ. в силу с 01.09.2021);

Федеральный закон от 31.07.2020 г №304-ФЗ «О внесении изменений в Федеральный закон «Об образовании в Российской Федерации» по вопросам воспитания обучающихся»;

«Порядок организации и осуществления образовательной деятельности по образовательным программам высшего образования — программам бакалавриата, программам специалитета, программам магистратуры», утвержденный приказом Министерства образования и науки РФ от 06.04.2021 г N 245;

Федеральный государственный образовательный стандарт высшего образования (ФГОС ВО) (ФГОС-3++) по направлению подготовки 18.03.01 Химическая технология, утвержденного приказом Министерства образования и науки Российской Федерации от 7 августа 2020 г. № 922 (Зарегистрировано в Минюсте России 19 августа 2020 г. N 59336);

Положение о практической подготовке обучающихся, утвержденное приказом Министерства науки и высшего образования Российской Федерации и Министерства просвещения Российской Федерации от 5 августа 2020 г. N 885/390 (зарегистрирован Министерством юстиции Российской Федерации 11 сентября 2020 г., регистрационный N 59778);

Методическими рекомендациями по организации образовательного процесса для обучения инвалидов и лиц с ограниченными возможностями здоровья в образовательных организациях высшего образования, в том числе оснащенности образовательного процесса (утверждены заместителем Министра образования и науки РФ А.А. Климовым от 08.04.2014 № АК-44/05вн)

Устав ФГБОУ ВО РХТУ им. Д.И. Менделеева;

Положение о Новомосковском институте (филиале) РХТУ им. Д.И. Менделеева.

Локальные нормативные акты Новомосковского института (филиала) РХТУ им. Д.И. Менделеева.

Положение о порядке организации и осуществления образовательной деятельности по образовательным программам высшего образования - программам бакалавриата, программам специалитета, программам магистратуры в НИ РХТУ им. Д.И. Менделеева, принятым решением Ученого совета НИ РХТУ им. Д.И. Менделеева от 30.10.2019;

Положения об электронной информационно-образовательной среде Новомосковского института (филиала) федерального государственного бюджетного образовательного учреждения высшего образования «Российский химико-технологический университет имени Д.И. Менделеева»

Рабочая программа дисциплины (далее – Программа, РПД) составлена в соответствии с требованиями Федерального государственного образовательного стандарта высшего образования (уровень бакалавриата) по направлению подготовки 18.03.01 Химическая технология, утвержденного приказом Министерства образования и науки Российской Федерации от 7 августа 2020 г. № 922 (Зарегистрировано в Минюсте России 19 августа 2020 г. N 59336) (ФГОС ВО), рекомендациями Учебно-методической комиссии НИ РХТУ им. Д.И. Менделеева и накопленным опытом преподавания дисциплины кафедрой «Технология композиционных материалов и малотоннажного синтеза» НИРХТУ им. Д.И. Менделеева (далее – Институт).

Контроль успеваемости студентов ведется по принятой в Институте системе.

Рабочая программа дисциплины может быть реализована с применением электронного обучения и дистанционных образовательных технологий полностью или частично.

## **2. ЦЕЛЬ И ЗАДАЧИ ОСВОЕНИЯ УЧЕБНОЙ ДИСЦИПЛИНЫ**

Целью освоения дисциплины является формирование базовых представлений обучающегося о процессах течения расплавов полимеров и их моделировании.

Задачи преподавания дисциплины:

-закрепление знаний основных понятий в области создания, производства и переработки полимерных материалов;

-ознакомление обучающихся с новыми понятиями в технологии полимерных материалов и технологии их переработки в изделия;

-уяснение сущности основных понятий реологии расплавов и растворов полимеров;

-приобретение знаний закономерностей формирования вязкости расплавов полимеров;

-ознакомление обучающихся с математическим моделированием процессов течения полимеров в каналах различной геометрии;  
 -приобретение знаний теоретического аналитического расчета вязкостных свойств расплавов полимеров;  
 -уяснение эффектов, возникающих при течении полимеров, их причин и способов управления ими;  
 -закрепление знаний значимости информационных технологий в практической деятельности бакалавра профиля подготовки «Технология и переработка полимеров».

Главными задачами являются:

- 1) научить студента видеть процесс течения расплава полимера в канале, скрытый металлом;
- 2) повышение чувства гордости за выбранный профиль подготовки.

### 3. МЕСТО ДИСЦИПЛИНЫ В СТРУКТУРЕ ОПОП

Дисциплина Б1.В.09.03 – Теоретические основы переработки полимеров реализуется в рамках части, формируемой участниками образовательных отношений блока Б1 Дисциплины (модули). Является обязательной для освоения на 3 курсе, 6 семестр.

Для освоения дисциплины необходимы компетенции (или их части), сформированные в рамках изучения дисциплин: Математика, Физика, Прикладная информатика, Физическая химия, Коллоидная химия, Процессы и аппараты химической технологии, Химия полимеров, Физика полимеров, Учебная практика. Дисциплина способствует формированию соответствующих компетенций в рамках изучения последующих дисциплин модуля Технология и переработка полимеров.

### 4. ТРЕБОВАНИЯ К РЕЗУЛЬТАТАМ ОСВОЕНИЯ ДИСЦИПЛИНЫ

Изучение дисциплины направлено на приобретение следующих **компетенций и индикаторов их достижения**:

#### Профессиональные компетенции и индикаторы их достижения

Задача профессиональной деятельности	Объект или область знания	Код и наименование ПК	Код и наименование индикатора достижения ПК	Основание (профессиональный стандарт, анализ опыта) Обобщенные трудовые функции
--------------------------------------	---------------------------	-----------------------	---	---

#### Технологический тип задач профессиональной деятельности

Управление технологическими процессами промышленного производства	Оборудование, технологические процессы промышленные системы получения веществ, материалов. Методы и средства диагностики контроля технического состояния технологического оборудования	<b>ПК-2</b> Способен принимать технические решения при разработке технологических процессов, их проведения в рамках регламентов, выявлять и устранять отклонения, выбирать технические средства для измерения базовых параметров техпроцесса, сырья, продукции с учетом экологических аспектов.	<b>ПК-2.4</b> Способен проводить анализ материалов на стадиях входного, текущего технологического заключительного контроля и осуществлять оценку получаемых результатов.	ПС «Специалист по химической переработке нефти и газа», код 19.002 утвержденный приказом Министерства труда и социальной защиты Российской Федерации от 21.11.2014 № 926н (в ред. Приказа Минтруда России от 12.12.2016 г. № 727н)  Анализ требований к профессиональным компетенциям, предъявляемым к выпускникам на рынке труда
---	--	--	---	---

#### Научно-исследовательский тип задач профессиональной деятельности

Осуществление научно-исследовательской деятельности по решению прикладных задач химической технологии	Химические вещества, материалы, химические процессы и явления, источники профессиональной информации, аналитическое исследовательское оборудование	<b>ПК-5</b> Способен осуществлять проведение работ по обработке и анализу научно-технической информации и результатов исследований, выполнять эксперименты и оформлять результаты исследований и разработок, готовность осуществлять подготовку документации, проектов планов и программ проведения отдельных этапов работ	<b>ПК-5.3</b> Готов использовать знание свойств химических элементов, соединений и материалов на их основе для решения задач профессиональной деятельности. <b>ПК-5.4</b> Готов использовать знания основных физических теорий для решения возникающих физических задач, самостоятельного приобретения физических знаний, для понимания принципов работы приборов и устройств, в том числе выходящих за пределы компетентности конкретного направления	ПС «Специалист по химической переработке нефти и газа», код 19.002, утвержденный приказом Министерства труда и социальной защиты Российской Федерации от 21.11.2014 № 926н (в ред. Приказа Минтруда России от 12.12.2016 г. № 727н) Анализ требований к профессиональным компетенциям, предъявляемым к выпускникам на рынке труда
---	--	---	--	---

**В результате изучения дисциплины студент бакалавриата должен:**

**Знать:**

- сущность основных понятий, используемых в реологии полимеров;
- конструкцию и принцип работы приборов для определения реологического поведения расплава полимера;
- практическую значимость реологии полимеров.
- механизм течения низкомолекулярных жидкостей и расплавов полимеров;
- роль природы полимера в формировании вязкостных свойств полимерных материалов;
- основные математические модели процессов течения расплавов полимеров в различных каналах в рамках метода эффективной вязкости;
- основные теории аномалии вязкости расплавов полимеров
- эффекты, возникающие при течении расплавов полимеров, их сущность и способы регулирования;

**Уметь:**

- рассчитать гидравлической сопротивление обычно используемых каналов при заданной производительности, решить обратную задачу.
- оценить реологическое поведение расплава полимера вне известной кривой его течения;
- оценить реологическое поведение расплава полимера при известном значении его ньютоновской вязкости;
- поставить гипотетический эксперимент, отражающий суть основных теорий аномалии вязкости расплавов полимеров;

**Владеть:**

- навыками определения вязкостных свойств расплавов полимеров;
- навыками оптимизации процессов течения в различных каналах и конструкции самих каналов.
- навыками анализа основных теорий аномалии вязкости расплавов полимеров;

**5. ОБЪЕМ ДИСЦИПЛИНЫ И ВИДЫ ОБРАЗОВАТЕЛЬНОГО ПРОЦЕССА**

*Семестр \_7\_*

Вид учебной работы	Объем		в том числе в форме практической подготовки	
	з.е.	акад. ч.	з.е.	акад. ч.
<b>Общая трудоемкость дисциплины</b>	<b>4</b>	<b>144</b>	<i>0,22</i>	<i>8</i>
<b>Контактная работа:</b>	<b>0,40</b>	<b>14,4</b>	<i>0,22</i>	<i>8</i>
Лекции	<i>0,17</i>	6		
Практические занятия (ПЗ)	<i>0,22</i>	8	<i>0,22</i>	<i>8</i>
Лабораторные работы (ЛР)				
<b>Самостоятельная работа:</b>	<b>3,36</b>	<b>121</b>		
Проработка лекционного материала		3		

Подготовка к лабораторным занятиям и семинарам		3	
Подготовка контрольной работы		115	
<b>Форма (ы) контроля:</b>	Экзамен		
<b>Контактная работа - промежуточная аттестация (экзамен)</b>	<b>0,01</b>	<b>0,4</b>	
Контроль (Подготовка к экзамену)	<b>0,24</b>	8,6	

## 6. СОДЕРЖАНИЕ ДИСЦИПЛИНЫ

### 6.1. Разделы дисциплины и виды занятий

№ п/п	Раздел дисциплины	ак. часов								
		Всего	в т.ч. в форме практ. подг.	Лекции	в т.ч. в форме практ. подг.	Прак. зан.	в т.ч. в форме практ. подг.	Лаб. работы	в т.ч. в форме практ. подг.	Сам. работа
1	Основы реологии расплавов полимеров	98	6	2				6	6	90
2	Расчет процессов течения расплавов полимеров в различных каналах	23		2						21
3	Эффекты проявления высокоэластичности расплавов при течении	14	2	2				2	2	10
	Подготовка к экзамену	8,6								
	Промежуточная аттестация (экзамен)	0,4								
	<b>ИТОГО</b>	144	8	6				8	8	121

### 6.2 Содержание дисциплины

№ раздела	Наименование раздела дисциплины	Содержание раздела
1	Основы реологии расплавов полимеров	Переработка пластических масс и эластомеров (основные понятия и общие сведения). Механизм течения низкомолекулярных жидкостей и расплавов полимеров. Температура текучести, уравнение Каргина-Слонимского. Виды деформаций, возникающих при течении расплавов полимеров. Реология и ее основные понятия. Закон Ньютона. Целесообразность и способы регулирования вязкости расплавов полимеров. Нормальные напряжения, Высокоэластические деформации. Пространственное расположение векторов тензора напряжений. Приборы для изучения реологических свойств термопластов. Прибор ИИРТ-М. Прибор «Полимер-К-1». Прибор «Реотест-2». Прибор «Полимер-Р-1». Эффект неустойчивого течения расплавов полимеров. Вязкие жидкости, их кривые течения и механические модели. Явление аномалии вязкости и сущность двух теорий. Релаксационные процессы в полимерных системах. Принцип температурно-временной суперпозиции (ТВС) кривых течения. Универсальная температурно-инвариантная характеристика вязкостных свойств расплавов полимеров Г.В. Виноградова и А.Я. Малкина. Зависимость вязкости расплавов полимеров от различных факторов. Эмпирические уравнения для расчета вязкости при различных температурах и давлениях. Уравнения Аррениуса-Френкеля-Эйринга и Вильямса-Ланделла-Ферри. Энергия активации вязкого течения. Влияние молекулярной массы на вязкость расплавов полимеров. Критическая ММ. Влияние молекулярной массы на вязкость расплавов псевдопластичных полимеров в широком диапазоне интенсивностей деформирования. Закон течения расплавов полимеров (степенное уравнение Оствальда де-Вейля) и варианты его математического представления. Математические модели Карро и Эллиса. Истинное и кажущееся (эффективное) в реологии расплавов полимеров, метод эффективной вязкости, «точный» метод расчета.
2	Расчет процессов течения расплавов полимеров в различных каналах	Фундаментальные уравнения, используемые при описании процессов переработки полимерных материалов из расплавов. Системы уравнений Коши и Навье-Стокса. Принимаемые допущения и получаемые при этом простые математические модели. Виды каналов. Течение расплавов полимеров в цилиндрических каналах и плоскощелевых каналах, уравнение Пуазейля, коэффициент геометрической формы



		канала. Расчет процессов течения расплавов полимеров в одиночных каналах: прямоугольного и квадратного, трапециoidalного и произвольного сечения с параллельными образующими. Расчет процессов течения расплавов полимеров в круглых конических и различных кольцевых каналах, в последовательных и параллельных каналах. Уравнения Рабиновича-Вайссенберга, Рейнера-Букингема, Маргулиса, Рейнера-Ривлина.
3	Эффекты проявления высокоэластичности расплавов при течении	Неустойчивое течение расплавов полимеров. Явление «срыва потока». Эффект Барруса. Эффект Вайссенберга. Эффект входа. Экспериментальная оценка входовых потерь давления и длины входового участка, метод Бегли. Явление аномалии вязкости.

## 7. СООТВЕТСТВИЕ СОДЕРЖАНИЯ ТРЕБОВАНИЯМ К РЕЗУЛЬТАТАМ ОСВОЕНИЯ ДИСЦИПЛИНЫ

-№	В результате освоения дисциплины студент должен:	Раздел 1	Раздел 2	Раздел 3
<b>Знать</b>				
1	-сущность основных понятий, используемых в реологии полимеров;	+		
2	-конструкцию и принцип работы приборов для определения реологического поведения расплава полимера	+		
3	-практическую значимость реологии полимеров.	+	+	+
4	-механизм течения низкомолекулярных жидкостей и расплавов полимеров	+		
5	-роль природы полимера в формировании вязкостных свойств полимерных материалов	+		
6	-основные математические модели процессов течения расплавов полимеров в различных каналах в рамках метода эффективной вязкости-	+	+	
7	-основные теории аномалии вязкости расплавов полимеров	+		
8	-эффекты, возникающие при течении расплавов полимеров, их сущность и способы регулирования			+
<b>Уметь:</b>				
5	-рассчитать гидравлической сопротивление обычно используемых каналов при заданной производительности, решить обратную задачу		+	
6	-оценить реологическое поведение расплава полимера при известной кривой его течения	+	+	
	-оценить реологическое поведение расплава полимера при известном значении его ньютоновской вязкости	+	+	
	-поставить гипотетический эксперимент, отражающий суть основных теорий аномалии вязкости расплавов полимеров	+		+
<b>Владеть:</b>				
7	-навыками определения вязкостных свойств расплавов полимеров;	+		
8	-навыками оптимизации процессов течения в различных каналах и конструкции самих каналов		+	+
	-навыками анализа основных теорий аномалии вязкости расплавов полимеров	+		+

В результате освоения дисциплины студент должен овладеть следующими компетенциями и индикаторами их достижения:

	Код и наименование компетенции	Код и наименование индикатора достижения компетенции			
1	<b>ПК-2</b> Способен принимать технические решения при разработке технологических процессов, их проведения в рамках регламентов, выявлять и устранять отклонения, выбирать технические средства для измерения базовых параметров техпроцесса, сырья, продукции с учетом экологических аспектов.	<b>ПК-2.4</b> Способен проводить анализ материалов на стадиях входного, текущего технологического и заключительного контроля и осуществлять оценку получаемых результатов.	+	+	+
2	<b>ПК-5</b> Способен осуществлять проведение работ по обработке и анализу научно-технической информации и результатов исследований, выполнять эксперименты и оформлять результаты исследований и разработок, готовность осуществлять подготовку документации, проектов планов и программ проведения отдельных этапов работ	<b>ПК-5.3</b> Готов использовать знание свойств химических элементов, соединений и материалов на их основе для решения задач профессиональной деятельности	+	+	+

## 8. ПРАКТИЧЕСКИЕ И ЛАБОРАТОРНЫЕ ЗАНЯТИЯ

### 8.1. Практические занятия

#### Темы практических занятий по дисциплине

№ п/п	№ раздела дисциплины	Темы практических занятий (семинаров)	Часы
1	1	Переработка пластических масс и эластомеров (основные понятия и общие сведения). Механизм течения низкомолекулярных жидкостей и расплавов полимеров. Температура текучести, уравнение Каргина-Слонимского. Виды деформаций, возникающих при течении расплавов полимеров. Реология и ее основные понятия. Закон Ньютона. Целесообразность и способы регулирования вязкости расплавов полимеров.	2
2	1	Нормальные напряжения, Высокоэластические деформации. Пространственное расположение векторов тензора напряжений. Вязкие жидкости, их механические модели и кривые течения.	2
3	1	Явление аномалии вязкости и сущность двух теорий.	2
4	1	Релаксационные процессы в полимерных системах. Принцип температурно-временной суперпозиции (ТВС) кривых течения. Универсальная температурно-инвариантная характеристика вязкостных свойств расплавов полимеров Г.В. Виноградова и А.Я. Малкина.	2
5	1	Зависимость вязкости расплавов полимеров от различных факторов. Эмпирические уравнения для расчета вязкости при различных температурах и давлениях. Уравнения Аррениуса-Френкеля-Эйринга и Вильямса-Ланделла-Ферри. Энергия активации вязкого течения.	2
6	1	Влияние молекулярной массы на вязкость расплавов полимеров. Критическая ММ. Влияние молекулярной массы на вязкость расплавов псевдопластичных полимеров в широком диапазоне интенсивностей деформирования.	2
7	1	Закон течения расплавов полимеров (степенное уравнение Оствальда де-Вейля) и варианты его математического представления.	2
8	1	Математические модели Карро и Элписа. Истинное и кажущееся (эффективное) в реологии расплавов полимеров, метод эффективной вязкости, «точный» метод расчета.	2
9	2	Фундаментальные уравнения, используемые при описании процессов переработки полимерных материалов из расплавов. Системы уравнений Коши и Навье-Стокса. Принимаемые допущения и получаемые при этом простые математические модели. Виды каналов.	2
10	2	Течение расплавов полимеров в цилиндрических каналах и плоскощелевых каналах, уравнение Пуазейля, коэффициент геометрической формы канала.	2
11	2	Расчет процессов течения расплавов полимеров в одиночных каналах: прямоугольного и квадратного, трапециoidalного и произвольного сечения с параллельными образующими.	2
12	2	Расчет процессов течения расплавов полимеров в круглых конических и различных	2

		кольцевых каналах, в последовательных и параллельных каналах.	
13	2	Уравнения Рабиновича-Вайссенберга, Рейнера-Букингема, Маргулиса, Рейнера-Ривлина.	2
14	3	Неустойчивое течение расплавов полимеров. Явление «срыва потока». Эффект Барруса.	2
15	3	Эффект Вайссенберга. Эффект входа. Экспериментальная оценка входовых потерь давления и длины входового участка, метод Бегли.	2
		Итого	30

### Лабораторные занятия

Выполнение лабораторного практикума способствует закреплению учебного материала, изучаемого в дисциплине «Теоретические основы переработки полимеров», позволяет освоить методы экспериментальных исследований, технику лабораторных работ.

Лабораторный практикум включает выполнение 2 лабораторных работ (из указанных).

№ п/п	№ раздела дисциплины	Наименование лабораторных работ	Трудоемкость час.
1	1	Определение показателя текучести расплава термопласта. Прибор ИИРТ-М	4
	1	Влияние температуры на вязкость расплава термопласта. Прибор ИИРТ-М	
	1	Влияние напряжения сдвига на вязкость расплава термопласта. Прибор ИИРТ-М	
2	1, 3	Исследование реологии расплава термопласта. Прибор Полимер-К-1.	4
	1, 3	Исследование реологии низкомолекулярной жидкости. Прибор Реотест-2.	
	1, 3	Исследование реологии связующего ПН-1. Прибор Реотест-2.	
	1, 3	Исследование реологии эпоксидного олигомера. Прибор Реотест-2.	
	1, 3	Исследование реологии фенопласта ОЗ-010-02. Прибор Полимер Р-1.	
	3	Эффект Барруса (экструдер Schwabentan)	
	Итого		8

## 9. САМОСТОЯТЕЛЬНАЯ РАБОТА

Самостоятельная работа проводится с целью освоения знаний и умений по дисциплине и предусматривает:

- ознакомление и проработку рекомендованной литературы, работу с электронно-библиотечными системами
- посещение отраслевых выставок и семинаров;
- участие в семинарах, конференциях, проводимых в Институте по тематике дисциплины;
- подготовку контрольной работы, подготовку к лабораторным работам, подготовку и экзамену ( 7\_ семестр)

Планирование времени на самостоятельную работу, необходимого на изучение дисциплины, студентам надо осуществлять на весь период изучения, предусматривая при этом регулярное повторение пройденного материала. Материал, законспектированный на лекциях, необходимо регулярно дополнять сведениями из литературных источников, представленных в рабочей программе. При работе с указанными источниками рекомендуется составлять краткий конспект материала, с обязательным фиксированием библиографических данных источника.

## 10. ОЦЕНОЧНЫЕ МАТЕРИАЛЫ

Оценочные материалы представлены в виде отдельного документа – Фонда оценочных средств, являющегося неотъемлемой частью рабочей программы дисциплины.

## **11. МЕТОДИЧЕСКИЕ УКАЗАНИЯ ПО ОСВОЕНИЮ ДИСЦИПЛИНЫ**

Организация образовательного процесса регламентируется учебным планом и расписанием учебных занятий. Язык обучения (преподавания) — русский. Для всех видов аудиторных занятий «час» устанавливается продолжительностью 45 минут. Зачетная единица составляет 27 астрономических часов или 36 академических час. Через каждые 45 мин контактной работы делается перерыв продолжительностью 5 мин, а после двух час контактной работы делается перерыв продолжительностью 10 мин.

Сетевая форма реализации программы дисциплины не используется.

Обучающийся имеет право на зачет результатов обучения по дисциплине, если она освоена им при получении среднего профессионального образования и (или) высшего образования, а также дополнительного образования (при наличии) (далее - зачет результатов обучения). Зачтенные результаты обучения учитываются в качестве результатов промежуточной аттестации в установленном в Институте порядке.

### **11.1. Образовательные технологии**

Образовательный процесс при освоении дисциплины основывается на использовании традиционных, инновационных и информационных образовательных технологий. Возможна реализация ОПОП с применением электронного обучения и дистанционных образовательных технологий. Традиционные образовательные технологии представлены лекциями и семинарскими (практическими) занятиями. Инновационные образовательные технологии используются в виде применения активных и интерактивных форм проведения занятий. Информационные образовательные технологии реализуются путем активизации самостоятельной работы студентов в информационной образовательной среде. При проведении учебных занятий обеспечивается развитие у обучающихся навыков командной работы, межличностной коммуникации, принятия решений, лидерских качеств (включая проведение интерактивных лекций, групповых дискуссий, анализ ситуаций и имитационных моделей, преподавание дисциплин (модулей) в форме курсов, составленных на основе результатов научных исследований, проводимых организацией, в том числе с учетом региональных особенностей профессиональной деятельности выпускников и потребностей работодателей).

### **11.2. Лекции**

Лекционный курс предполагает систематизированное изложение основных вопросов содержания дисциплины.

На первой лекции лектор обязан предупредить студентов, применительно к какому базовому учебнику (учебникам, учебным пособиям) будет прочитан курс.

Лекционный курс обеспечивает более глубокое понимание учебных вопросов при значительно меньшей затрате времени, чем это требуется среднестатистическому студенту на самостоятельное изучение материала.

### **11.3. Занятия семинарского типа**

Семинарские (практические) занятия представляют собой детализацию лекционного теоретического материала, направлены на отработку навыков, проводятся в целях закрепления курса и охватывают все основные разделы дисциплины.

Основной формой проведения семинаров и практических занятий является обсуждение наиболее проблемных и сложных вопросов по отдельным темам, а также решение задач и разбор примеров и ситуаций при контактной работе. В обязанности преподавателя входят: оказание методической помощи и консультирование студентов по соответствующим темам курса, ответы на вопросы, управление процессом решения задач

### **11.4. Лабораторные работы**

Лабораторный практикум является важным видом учебной работы, закрепляющим знания и обеспечивающим приобретение новых умений и навыков.

Лабораторный практикум начинается с ознакомления обучающихся с правилами безопасного пребывания в специализированных лабораториях кафедры. Отдельно проводится инструктаж по технике безопасности перед каждой лабораторной работой (инструктаж на рабочем месте).

По каждой лабораторной работе студент оформляет письменный отчет. Текущий контроль на лабораторных работах проводится в виде устных опросов до выполнения работы и после ее выполнения («защита» лабораторной работы). Оценивается уровень знаний теоретических основ осуществляемого процесса, умений и навыков при выполнении работы, качество оформления отчета, качество оформление отчета, своевременность защиты работы.

### **11.5. Самостоятельная работа студента**

Для успешного усвоения дисциплины необходимо вести активную самостоятельную работу. При самостоятельной проработке курса обучающиеся должны:

- изучить рекомендованную основную и дополнительную литературу, составлять тезисы, аннотации и конспекты наиболее важных моментов;
- самостоятельно выполнить контрольные работы;
- использовать для самопроверки материала оценочные средства.
- своевременная сдача выполненного задания (указывается преподавателем).

## 11.7. Методические рекомендации для преподавателей

### Основные принципы обучения

1. Цель обучения – развить мышление, выработать мировоззрение; познакомить с идеями и методами науки; научить применять принципы и законы для решения простых и нестандартных задач.

2. Обучение должно органически сочетаться с воспитанием. Нужно развивать в студентах волевые качества и трудолюбие. Ненавязчиво, к месту прививать элементы культуры поведения. В частности, преподаватель должен личным примером воспитывать в студентах пунктуальность и уважение к чужому времени. Недопустимо преподавание односеместровой учебной дисциплины превращать в многосеместровое. Возникшая академическая задолженность должна быть ликвидирована в период следующего семестра до начала зачетной недели.

3. Обучение должно быть не пассивным (сообщим студентам некоторый объем информации, расскажем, как решаются те или иные задачи), а активным. Нужно строить обучение так, чтобы в овладении материалом основную роль играла память логическая, а не формальная. Запоминание должно достигаться через глубокое понимание.

4. Одно из важнейших условий успешного обучения – умение организовать работу студентов.

5. Отношение преподавателя к студентам должно носить характер доброжелательной требовательности. Для стимулирования работы студентов нужно использовать поощрение, одобрение, похвалу, но не порицание (порицание может применяться лишь как исключение). Преподаватель должен быть для студентов доступным.

6. Необходим регулярный контроль работы студентов. Правильно поставленный, он помогает им организовать систематические занятия, а преподавателю достичь высоких результатов в обучении.

7. Важнейшей задачей преподавателей, ведущих занятия по дисциплине, является выработка у студентов осознания необходимости и полезности знания дисциплины как теоретической и практической основы для изучения профильных дисциплин.

8. С целью более эффективного усвоения студентами материала данной дисциплины рекомендуется при проведении лекционных, практических и лабораторных занятий использовать современные технические средства обучения, а именно презентации лекций, наглядные пособия в виде схем приборов, деталей и конструкций приборов, компьютерное тестирование.

9. Для более глубокого изучения предмета и подготовки ряда вопросов (тем) для самостоятельного изучения по разделам дисциплины преподаватель предоставляет студентам необходимую информацию о использовании учебно-методического обеспечения: учебниках, учебных пособиях, сборниках примеров и задач и описание лабораторных работ, наличии Интернет-ресурсов.

При текущем контроле рекомендуется использовать компьютерное или бланковое тестирование, контрольные коллоквиумы или контрольные работы.

Контрольное (итоговое) тестирование включает в себя задания по всем темам раздела рабочей программы дисциплины.

10. Цель лекции – формирование у студентов ориентировочной основы для последующего усвоения материала методом самостоятельной работы. Содержание лекции должно отвечать следующим дидактическим требованиям:

1 изложение материала от простого к сложному, от известного к неизвестному;

2 логичность, четкость и ясность в изложении материала;

3 возможность проблемного изложения, дискуссии, диалога с целью активизации деятельности студентов;

4 опора смысловой части лекции на подлинные факты, события, явления, статистические данные;

5 тесная связь теоретических положений и выводов с практикой и будущей профессиональной деятельностью студентов.

Преподаватель, читающий лекционные курсы, должен знать существующие в педагогической практике варианты лекций, их дидактические и воспитывающие возможности, а также их место в структуре процесса обучения.

11. При проведении аттестации студентов важно всегда помнить, что систематичность, объективность, аргументированность – главные принципы, на которых основаны контроль и оценка знаний студентов. Знание критериев оценки знаний обязательно для преподавателя и студента.

## Организация лабораторного практикума

1. Освоение студентом лабораторного практикума – необходимая составная часть работы студента при освоении дисциплины. Каждый студент за один семестр должен выполнить 4 лабораторные работы. Лабораторные работы проводятся в рамках учебного графика.

2. Лабораторный практикум начинается с ознакомления обучающихся с правилами безопасного пребывания в специализированных лабораториях кафедры. После этого каждый студент в специальном журнале ставит свою подпись о том, что он ознакомлен с правилами безопасного пребывания в лабораториях кафедры и обязуется их выполнять.

Отдельно проводится инструктаж по технике безопасности перед каждой лабораторной работой (инструктаж на рабочем месте).

3. Лабораторные работы оформляются в отдельной тетради – лабораторном журнале. На титульном листе лабораторного журнала должны быть указаны фамилия и инициалы студента, код учебной группы. Оформление каждой работы начинается с новой страницы.

По каждой лабораторной работе студент оформляет письменный отчет. Текущий контроль на лабораторных работах проводится в виде устных опросов до выполнения работы («допуск») и после ее выполнения («защита» лабораторной работы). Оценивается уровень знаний теоретических основ осуществляемого процесса, умений и навыков при выполнении работы, качество оформления отчета, качество оформление отчета, своевременность защиты работы..

4. Студент допускается к выполнению работы только после «допуска», т.е. проверки преподавателем соответствующей готовности студента.

Готовность студента к выполнению лабораторной работы состоит в следующем:

а) знает правила безопасного пребывания в лабораториях кафедры (вводный инструктаж по технике безопасности и пожарной безопасности);

б) знает правила техники безопасности при постановке текущей лабораторной работы (инструктаж на рабочем месте;

в) знает теоретические основы осуществляемого процесса, общий порядок проведения эксперимента, определяемые показатели/свойства и их практическую значимость (положительная оценка на контрольной работе и/или семинаре перед выполнением лабораторной работы);

г) подготовлен протокол лабораторной работы, включающий: название работы, цель работы и порядок работы (схема рабочего узла прибора с указанием его марки, таблица будущих экспериментальных данных, рабочие формулы и формулу для расчета погрешности эксперимента).

Возможные технические характеристики используемых приборов выдаются в лаборатории;

д) имеется не более двух несданных ранее выполненных работ;

е) студент имеет белый халат;

В противном случае, студент не допускается к выполнению работы.

Однако до окончания лабораторного занятия студент, не получивший допуск, работает в лаборатории, устраняя допущенные недоработки.

Выполненная работа отмечается преподавателем в лабораторном журнале студента («вып.», подпись дата). Лабораторная работа, не выполненная студентом, отмечается в журнале преподавателя («не вып.» с указанием причин)

5. Студентам, пропустившим занятия по уважительным причинам (имеется допуск из деканата), предоставляется возможность ее выполнения во время, указанное ведущим преподавателем. Студентам, пропустившим занятия по неуважительным причинам, предоставляется возможность ее выполнения в зачетную неделю на «дублирном» занятии во время указанное ведущим преподавателем. Студенты, нуждающиеся в дополнительной подготовке, могут воспользоваться услугами Центра дополнительного образования и профессиональной подготовки.

6. В течение одного занятия допускается выполнение не более одной лабораторной работы.

7. Не допускается совместная работа 2-х и большего числа студентов на одном приборе.

8. Во время проведения лабораторных работ учебно-вспомогательный персонал лаборатории работает под руководством ведущих занятий преподавателей.

9. Оформление лабораторной работы. Все записи выполняются ручкой, все рисунки (схемы, графики) выполняются карандашом. Для рисунков используется миллиметровая бумага, или они выполняются с использованием компьютера. Рисунки вклеиваются в лабораторный журнал. На расчетных полях лабораторного журнала должны присутствовать все проводимые расчеты. На этих же полях производится расчет погрешностей. Оформление работы завершается написанием выводов.

В выводах должны содержаться ответы на следующие вопросы:

а) ознакомился ли студент с конструкцией, принципом работы и назначением прибора?;

б) приобрел ли студент умения и навыки эксплуатации конкретного прибора;

в) приобрел ли студент умения и навыки определения вязкостных свойств расплавов полимеров?;

г) что получено (конкретный результат);

д) анализ полученного результата (на предмет отнесения расплава к тому или иному типу вязкоупругих жидкостей, отнесения перерабатываемого материала к литейным и другим материалам и т.д.)

10. «Защита» лабораторной работы заключается в проверке:

- а) результатов работы,
- б) достоверности расчетов,
- в) правильности построения графиков,
- г) оформления работы и выводов,
- д) приобретенных навыков (порядка постановки эксперимента);
- е) умений студента предсказать результат эксперимента при изменении технологических параметров переработки;
- ж) умений студента предсказать результат эксперимента при изменении конструкции рабочего узла прибора.
- и) знаний теоретических вопросов по тематике лабораторной работы.

По результатам защиты выставляется оценка, фиксируемая в лабораторном журнале студента («отлично», «хорошо», «удовлетворительно», «неудовлетворительно», подпись преподавателя, дата) и в журнале преподавателя.

## **11.8. Методические указания для студентов**

### **По подготовке к лекционным занятиям**

Изучение дисциплины требует систематического и последовательного накопления теоретических знаний, следовательно, пропуски отдельных тем не позволяют глубоко освоить предмет. Студентам необходимо:

1. перед каждой лекцией просматривать рабочую программу дисциплины;
2. перед следующей лекцией необходимо просмотреть по конспекту материал предыдущей.

При затруднениях в восприятии материала следует обратиться к основным литературным источникам. Если разобраться в материале не удалось, необходимо обратиться к лектору или к преподавателю на практических занятиях. Не оставляйте «белых пятен» в освоении материала!

### **По самостоятельному выполнению индивидуальных заданий**

Усвоение материала дисциплины во многом зависит от осмысленного выполнения домашнего задания.

При решении задач целесообразно руководствоваться следующими правилами.

1. Прежде всего, нужно хорошо вникнуть в условие задачи, записать кратко ее условие.
2. Если позволяет характер задачи, обязательно сделайте рисунок, поясняющий ее сущность.
3. За редкими исключениями, каждая задача должна быть сначала решена в общем виде (т. е. в буквенных обозначениях, а не в числах), причем искомая величина должна быть выражена через заданные величины.
4. Получив решение в общем виде, нужно проверить, правильную ли оно имеет размерность.
5. При подстановке в уравнение числовых значений обозначенных величин, обратите внимание на то, чтобы все эти значения были в одной и той же системе единиц. Чтобы облегчить определение порядка вычисляемой величины, полезно представить исходные величины в виде чисел, близких к единице, умноженных на 10 в соответствующей степени (например, вместо 24700 подставить  $2,47 \cdot 10^4$ , вместо 0,00086 — число  $0,86 \cdot 10^{-3}$  и т. д.).
6. Получив числовой ответ, нужно оценить его правдоподобность. Такая оценка может в ряде случаев обнаружить ошибочность полученного результата.

Например, расчетная величина вязкости расплава полимера не может быть больше его наибольшей ньютоновской вязкости и т. п.

Решение задач принесет наибольшую пользу только в том случае, если обучающийся решает задачи самостоятельно. Решить задачу без помощи, без подсказки часто бывает нелегко и не всегда удается. Но даже не увенчавшиеся успехом попытки найти решение, если они предпринимались достаточно настойчиво, приносят ощутимую пользу, так как развивают мышление и укрепляют волю. Решение задач ни в коем случае не следует откладывать на последний вечер перед занятиями, как, к сожалению, нередко поступают студенты. В этом случае более сложные и притом наиболее содержательные и полезные задачи заведомо не могут быть решены. В рекомендуемых учебниках и сборниках задач, в разделе, в котором помещены задачи для решения, имеются примеры (рассмотренные задачи). Поэтому толчком к решению данной задачи может послужить ознакомление с несколькими решенными задачами.

### **По подготовке к лабораторному практикуму**

1. Освоение студентом лабораторного практикума – необходимая составная часть работы студента при освоении дисциплины. Каждый студент за один семестр должен выполнить 4 лабораторные работы. Лабораторные работы проводятся в рамках учебного графика.

2. Лабораторный практикум начинается с ознакомления обучающихся с правилами безопасного пребывания в специализированных лабораториях кафедры. После этого каждый студент в специальном журнале ставит свою подпись о том, что он ознакомлен с правилами безопасного пребывания в лабораториях кафедры и обязуется их выполнять.

Отдельно проводится инструктаж по технике безопасности перед каждой лабораторной работой (инструктаж на рабочем месте).

3. Лабораторные работы оформляются в отдельной тетради – лабораторном журнале. На титульном листе лабораторного журнала должны быть указаны фамилия и инициалы студента, код учебной группы. Оформление каждой работы начинается с новой страницы.

По каждой лабораторной работе студент оформляет письменный отчет. Текущий контроль на лабораторных работах проводится в виде устных опросов до выполнения работы («допуск») и после ее выполнения («защита» лабораторной работы). Оценивается уровень знаний теоретических основ осуществляемого процесса, умений и навыков при выполнении работы, качество оформления отчета, качество оформление отчета, своевременность защиты работы..

4. Студент допускается к выполнению работы только после «допуска», т.е. проверки преподавателем соответствующей готовности студента.

Готовность студента к выполнению лабораторной работы состоит в следующем:

а) знает правила безопасного пребывания в лабораториях кафедры (вводный инструктаж по технике безопасности и пожарной безопасности);

б) знает правила техники безопасности при постановке текущей лабораторной работы (инструктаж на рабочем месте;

в) знает теоретические основы осуществляемого процесса, общий порядок проведения эксперимента, определяемые показатели/свойства и их практическую значимость (положительная оценка на контрольной работе и/или семинаре перед выполнением лабораторной работы);

г) подготовлен протокол лабораторной работы, включающий: название работы, цель работы и порядок работы (схема рабочего узла прибора с указанием его марки, таблица будущих экспериментальных данных, рабочие формулы и формулу для расчета погрешности эксперимента).

Возможные технические характеристики используемых приборов выдаются в лаборатории;

д) имеется не более двух несданных ранее выполненных работ;

е) студент имеет белый халат;

В противном случае, студент не допускается к выполнению работы.

Однако до окончания лабораторного занятия студент, не получивший допуск, работает в лаборатории, устраняя допущенные недоработки.

Выполненная работа отмечается преподавателем в лабораторном журнале студента («вып.», подпись дата). Лабораторная работа, не выполненная студентом, отмечается в журнале преподавателя («не вып.» с указанием причин)

5. Студентам, пропустившим занятия по уважительным причинам (имеется допуск из деканата), предоставляется возможность ее выполнения во время, указанное ведущим преподавателем. Студентам, пропустившим занятия по неуважительным причинам, предоставляется возможность ее выполнения в зачетную неделю на «дублирском» занятии во время указанное ведущим преподавателем. Студенты, нуждающиеся в дополнительной подготовке, могут воспользоваться услугами Центра дополнительного образования и профессиональной подготовки.

6. В течение одного занятия допускается выполнение не более одной лабораторной работы.

7. Не допускается совместная работа 2-х и большего числа студентов на одном приборе.

8. Во время проведения лабораторных работ учебно-вспомогательный персонал лаборатории работает под руководством ведущих занятий преподавателей.

9. Оформление лабораторной работы. Все записи выполняются ручкой, все рисунки (схемы, графики) выполняются карандашом. Для рисунков используется миллиметровая бумага, или они выполняются с использованием компьютера. Рисунки вклеиваются в лабораторный журнал. На расчетных полях лабораторного журнала должны присутствовать все проводимые расчеты. На этих же полях производится расчет погрешностей. Оформление работы завершается написанием выводов.

В выводах должны содержаться ответы на следующие вопросы:

а) ознакомился ли студент с конструкцией, принципом работы и назначением прибора?;

б) приобрел ли студент умения и навыки эксплуатации конкретного прибора;

в) приобрел ли студент умения и навыки определения вязкостных свойств расплавов полимеров?;

г) что получено (конкретный результат);

д) анализ полученного результата (на предмет отнесения расплава к тому или иному типу вязкоупругих жидкостей, отнесения перерабатываемого материала к литьевым и другим материалам и т.д.)

10. «Защита» лабораторной работы заключается в проверке:

а) результатов работы,

б) достоверности расчетов,

в) правильности построения графиков,

г) оформления работы и выводов,

д) приобретенных навыков (порядка постановки эксперимента);

е) умений студента предсказать результат эксперимента при изменении технологических параметров переработки;

ж) умений студента предсказать результат эксперимента при изменении конструкции рабочего узла прибора.

и) знаний теоретических вопросов по тематике лабораторной работы.

По результатам защиты выставляется оценка, фиксируемая в лабораторном журнале студента («отлично», «хорошо», «удовлетворительно», «неудовлетворительно», подпись преподавателя, дата) и в журнале преподавателя.



### **По работе с литературой**

В рабочей программе дисциплины представлен список основной и дополнительной литературы – это учебники, учебно-методические пособия или указания. Дополнительная литература – учебники, монографии, сборники научных трудов, журнальные и газетные статьи, различные справочники, энциклопедии, Интернет-ресурсы.

Любая форма самостоятельной работы студента (подготовка к семинарскому занятию, докладу и т.п.) начинается с изучения соответствующей литературы как в библиотеке / электронно-библиотечной системе, так и дома. Изучение указанных источников расширяет границы понимания предмета дисциплины.

При работе с литературой выделяются следующие виды записей. Конспект – краткая схематическая запись основного содержания научной работы. Целью является не переписывание произведения, а выявление его логики, системы доказательств, основных выводов. Хороший конспект должен сочетать полноту изложения с краткостью. Цитата – точное воспроизведение текста, заключается в кавычки, точно указывается страница источника. Тезисы – концентрированное изложение основных положений прочитанного материала. Аннотация – очень краткое изложение содержания прочитанной работы. Резюме – наиболее общие выводы и положения работы, ее концептуальные итоги.

### **11.9. Особенности организации образовательного процесса для инвалидов и лиц с ограниченными возможностями здоровья**

Профессорско-преподавательский состав знакомится с психолого-физиологическими особенностями обучающихся инвалидов и лиц с ограниченными возможностями здоровья, индивидуальными программами реабилитации инвалидов (при наличии). При необходимости осуществляется дополнительная поддержка преподавания психологами, социальными работниками, прошедшими подготовку ассистентами.

Предполагается использовать социально-активные и рефлексивные методы обучения, технологии социокультурной реабилитации с целью оказания помощи в установлении полноценных межличностных отношений с другими студентами, создании комфортного психологического климата в студенческой группе. Подбор и разработка учебных материалов производятся с учетом предоставления материала в различных формах: аудиальной, визуальной, с использованием специальных технических средств и информационных систем.

Освоение дисциплины лицами с ОВЗ осуществляется с использованием средств обучения общего и специального назначения (персонального и коллективного использования).

Для студентов с ОВЗ предусматривается доступная форма предоставления заданий оценочных средств, а именно:

- в печатной или электронной форме (для лиц с нарушениями опорно-двигательного аппарата);
  - в печатной форме или электронной форме с увеличенным шрифтом и контрастностью (для лиц с нарушениями слуха, речи, зрения);
  - методом чтения ассистентом задания вслух (для лиц с нарушениями зрения).
- Лабораторные работы выполняются методом вычислительного эксперимента.

Студентам с инвалидностью увеличивается время на подготовку ответов на контрольные вопросы. Для таких студентов предусматривается доступная форма предоставления ответов на задания, а именно:

- письменно на бумаге или набором ответов на компьютере (для лиц с нарушениями слуха, речи);
- выбором ответа из возможных вариантов при тестировании с использованием услуг ассистента (для лиц с нарушениями опорно-двигательного аппарата);
- устно (для лиц с нарушениями зрения, опорно-двигательного аппарата).

При необходимости для обучающихся с инвалидностью процедура оценивания результатов обучения может проводиться в несколько этапов.

## **12. УЧЕБНО-МЕТОДИЧЕСКОЕ И ИНФОРМАЦИОННОЕ ОБЕСПЕЧЕНИЕ ДИСЦИПЛИНЫ**

Информационную поддержку освоения дисциплины осуществляет библиотека Института, которая обеспечивает обучающихся основной учебной, учебно-методической и научной литературой, необходимой для организации образовательного процесса по дисциплине. Общий объем многоотраслевого фонда на 01.03.2021 г составляет более 405 000 экз.

Библиотека располагает учебной, учебно-методической и научно-технической литературой в форме печатных и электронных изданий, а также включает официальные, справочно-библиографические, специализированные отечественные и зарубежные периодические и информационные издания. Библиотека обеспечивает доступ к профессиональным базам данных, информационным, справочным и поисковым системам.

Каждый обучающийся обеспечен свободным доступом из любой точки, в которой имеется доступ к сети Интернет и к электронно-библиотечной системе (ЭБС) Института и Университета, которая содержит различные издания по основным изучаемым дисциплинам и сформирована по согласованию с правообладателями учебной и учебно-методической литературы.

Полный перечень электронных информационных ресурсов, используемых в процессе обучения, представлен в основной образовательной программе.

### а) основная литература

Основная литература	Режим доступа	Обеспеченность
Кулезнев, В.Н. Химия и физика полимеров [Электронный ресурс] : учеб. пособие / В.Н. Кулезнев, В.А. Шершнев. — Электрон. дан. — Санкт-Петербург : Лань, 2014. — 368 с.	ЭБС «Лань» Режим доступа: <a href="https://e.lanbook.com/book/51931">https://e.lanbook.com/book/51931</a>	Да
Физические и химические процессы при переработке полимеров [Электронный ресурс] : учеб. пособие / М.Л. Кербер [и др.]. — Электрон. дан. — Санкт-Петербург: НОТ, 2013. — 314 с.	ЭБС «Лань» Режим доступа: <a href="https://e.lanbook.com/book/35861">https://e.lanbook.com/book/35861</a>	Да

### б) дополнительная литература

Дополнительная литература	Режим доступа	Обеспеченность
Производство изделий из полимерных материалов: Учеб. пособие для вузов /Крыжановский В.К., Кербер М.Л., Бурлов В.В., Панаматченко А.Д. – Под ред. Крыжановского В.К. – СПб.: Профессия, 2008. – 464 с.	Библиотека НИ РХТУ	да
Шембель А.С., Антипина О.М. Сборник задач и проблемных ситуаций по технологии переработки пластмасс. – Л.: Химия, 1990. – 272 с.	Библиотека НИ РХТУ	да
Швецов Г.А., Алимова Д.У., Барышникова М.Д. Технология переработки пластических масс: учебник для техникумов. – М.: Химия, 1988. – 512 с.	Библиотека НИ РХТУ	да
Свойства пластических масс. Показатель текучести расплава термопластов. Усадка: Учебное пособие / ФГБОУ ВО «РХТУ им. Д.И. Менделеева», Новомосковский ин-т (филиал). Сост.: Алексеев А.А., Коробко Е.А., Алексеев А.А. мл., Чернышова В.Н., Алексеев П.А. Новомосковск, 2016. – 56 с.	Библиотека НИ РХТУ	да
Свойства пластических масс. Часть 1. Химическая структура полимеров, изд. 2-е исп. и доп.: Учебное пособие / ФГБОУ ВПО «РХТУ им. Д.И. Менделеева», Новомосковский институт (филиал). Сост.: Алексеев А.А., Осипчик В.С., Коробко Е.А., Алексеев А.А. мл., Чернышова В.Н., Алексеев П.А. – Новомосковск: Новомосковский институт РХТУ им. Д.И. Менделеева, 2013. – 72 с.	Библиотека НИ РХТУ	да
Производство изделий из полимерных материалов: Учеб. пособие для вузов /Крыжановский В.К., Кербер М.Л., Бурлов В.В., Панаматченко А.Д. – Под ред. Крыжановского В.К. – СПб.: Профессия, 2008. – 464 с.	Библиотека НИ РХТУ	да

## 12.2. Рекомендуемые источники научно-технической информации

Раздаточный иллюстративный материал к лекциям  
Презентации к лекциям  
Методические рекомендации по выполнению лабораторных работ.

## 12.3. Информационные и информационно-образовательные ресурсы

При освоении дисциплины студенты должны использовать информационные и информационно-образовательные ресурсы следующих порталов и сайтов:

1. Информационно-коммуникационные технологии в образовании. Система федеральных образовательных порталов [Электронный ресурс] – Режим доступа: <http://www.ict.edu.ru/> .(дата обращения: 23.06.2023).
2. Информационная система «Единое окно доступа к образовательным ресурсам» [Электронный ресурс] – Режим доступа: <http://window.edu.ru/> . (дата обращения: 23.06.2023).
3. Библиотека Новомосковского института (филиала) Российского химико-технологического университета им. Д.И. Менделеева. URL: [http://irbis.nirhtu.ru/ISAPI/irbis64r\\_opak72/cgiirbis\\_64.dll?C21COM=F&I21DBN=IBIS&P21DBN=IBIS](http://irbis.nirhtu.ru/ISAPI/irbis64r_opak72/cgiirbis_64.dll?C21COM=F&I21DBN=IBIS&P21DBN=IBIS) (дата обращения: 23.06.2023).
4. Электронный фонд правовой и нормативно-технической документации [Электронный ресурс] – Режим доступа: <http://docs.cntd.ru/>. (дата обращения: 23.06.2023).

При реализации образовательного процесса используются следующие средства обеспечения освоения дисциплины:

- **Электронно-библиотечная система** «Издательство «Лань» (договор № 33.03-Р-3.1-5182/2022 от 26.09.2022г.; договор № 33.03-Л-3.1-5181/2022 от 26.09.2022г. Срок действия с 26.09.2022г. по 25.09.2023г.) - <https://e.lanbook.com/>

- **Электронно-библиотечная система** «**Электронное издательство ЮРАЙТ**» (договор № 33.03-Л-3.1-6138/2023 от 20.04.2023г. Срок действия с 20.04.2023г. по 19.04.2024г.) - <https://urait.ru/>

- информационно-методические материалы: учебные и методические пособия в печатном и электронном виде; справочные материалы в печатном и электронном виде, альбомы и рекламные проспекты с основными видами и характеристиками полимерных материалов, кафедральная библиотека электронных изданий.

### 13. МАТЕРИАЛЬНО-ТЕХНИЧЕСКОЕ ОБЕСПЕЧЕНИЕ ДИСЦИПЛИНЫ

В соответствии с учебным планом занятия по дисциплине **«Теоретические основы переработки полимеров»** проводятся в форме аудиторных, лабораторных занятий и самостоятельной работы обучающегося.

Учебные аудитории для проведения занятий лекционного типа, занятий семинарского типа, групповых и индивидуальных консультаций, текущего контроля и промежуточной аттестации, а также помещения для самостоятельной работы обучающихся, оснащенные компьютерной техникой с возможностью подключения к сети «Интернет» и обеспеченные доступом в электронную информационно-образовательную среду Института, помещения для хранения и профилактического обслуживания учебного оборудования

Наименование специальных помещений и помещений для самостоятельной работы	Оснащенность специальных помещений и помещений для самостоятельной работы	Приспособленность помещений для использования инвалидами и лицами с ограниченными возможностями здоровья
Лекционная аудитория 183	Учебные столы, стулья, доска, мел Переносная презентационная техника	приспособлено*
Аудитория для групповых и индивидуальных консультаций обучающихся (ауд. 183)	Учебные столы, стулья, доска, мел Презентационная техника	приспособлено*
Аудитория для текущего контроля и промежуточной аттестации (ауд. 183)	Учебные столы, стулья, доска, мел Презентационная техника	приспособлено*
Аудитория для самостоятельной работы студентов (ауд. 158)	ПК Pentium 1,8 ГГц с оперативной памятью 2 Гбайт и памятью на жестком диске 200 Гбайт (1 шт.) с возможностью просмотра видеоматериалов и презентаций, доступом к сети «Интернет», к ЭБС, электронным образовательным и информационным ресурсам, базе данных электронного каталога НИ РХТУ, системе управления учебными курсами Moodle, учебно-методическим материалам. Принтер лазерный	приспособлено*
Лаборатория №183	Лабораторная мебель, стулья, доска. Прибор ИИРТ-М (показатель текучести расплава термопластов и реология их расплавов), вискозиметр Гепплера (вязкостные свойства ньютоновских жидкостей, тиксотропия, реопексия), прибор Реотест-2 (реология растворов полимеров и ЛКМ, низковязких смол и компаундов). Термошкаф. Презентационная техника.	приспособлено*
Лаборатория «Реология полимеров».	прибор для изучения реологических свойств реактопластов «Полимер-Р-1». Экструзионная линия на базе экструдера Schwabentan.	приспособлено*
Аудитория для самостоятельной работы обучающихся Компьютерный класс (ауд. 350-а)	Учебная мебель. Мультимедийное оборудование, экран для проектора Drapen Diplomat; компьютеры - 10 шт. ПК Dell Optiplex 755 (монитор 17"), системный блок, клавиатура, мышь; компьютер преподавателя - 1 шт. Realm MB ASUS AM2 WS Profess/ Athlon 64*2 6000 + / 4 Gb; проектор - Hitachi CP - X 327 разрешение 1024*768; МФУ (принтер - копир - сканер) FS - 1035 MFP/ DP/.	приспособлено*
Помещение для хранения и профилактического обслуживания учебного оборудования	Учебные столы, шкафы, стулья, доска Средства (приборы, стенды), необходимые для проведения профилактического обслуживания учебного оборудования	

\* Для инвалидов и лиц с ограниченными возможностями здоровья есть возможность проводить лекционные занятия и лабораторные занятия на 1-ом этаже учебного корпуса. Возле входных дверей в учебные корпуса установлен звонок в дежурную сотруднику. Предусмотрены широкие дверные проемы. Имеются специализированные кабинеты для самостоятельной и индивидуальной работы, оснащенные ПК.

#### 13.1. Компьютеры, информационно-телекоммуникационные сети, аппаратно-программные и

## аудиовизуальные средства:

Ноутбук Acer Extensa 4230 Intel Celeron 2.2ГГц, с оперативной памятью 2 Гбайта, жестким диском 160 Gb с возможностью просмотра видеоматериалов и презентаций, с неограниченным доступом в Интернет, к ЭБС, электронным образовательным и информационным ресурсам, базе данных электронного каталога Института, системе управления учебными курсами Moodle, учебно-методическим материалам.

Проектор Acer P 5270, экран на треноге DA-line

### 13.2. Программное обеспечение

1 Операционная система MS Windows 7, бессрочная лицензия в рамках подписки Azure Dev Tools for Teaching (бывший Microsoft Imagine Premium(бывший DreamSpark – [TheNovomoskovsk university \(the branch\) - EMDEPT - DreamSparkPremium](http://e5.onthehub.com/WebStore/Welcome.aspx?vsro=8&ws=9f5a10ad-c98b-e011-969d-0030487d8897) <http://e5.onthehub.com/WebStore/Welcome.aspx?vsro=8&ws=9f5a10ad-c98b-e011-969d-0030487d8897>). Номер учетной записи e5: 100039214

2 MSWord, MSExcel, MSPowerPoint из пакета MSOffice 365 A1 распространяется под лицензией в рамках подписки Azure Dev Tools for Teaching (бывший Microsoft Imagine Premium(бывший DreamSpark – [TheNovomoskovsk university \(the branch\) - EMDEPT - DreamSparkPremium](http://e5.onthehub.com/WebStore/Welcome.aspx?vsro=8&ws=9f5a10ad-c98b-e011-969d-0030487d8897) <http://e5.onthehub.com/WebStore/Welcome.aspx?vsro=8&ws=9f5a10ad-c98b-e011-969d-0030487d8897>). Номер учетной записи e5: 100039214).

3. Архиватор 7zip (распространяется под лицензией GNU GPL license)

4. Adobe Acrobat Reader - ПО [Acrobat Reader DC](https://acrobat.adobe.com/ru/ru/acrobat/pdf-reader/volume-distribution.html) и мобильное приложение AcrobatReader являются бесплатными и доступны для корпоративного распространения (<https://acrobat.adobe.com/ru/ru/acrobat/pdf-reader/volume-distribution.html>).

5. Браузер Mozilla Firefox (распространяется под лицензией Mozilla Public License 2.0 (MPL))

## 14. ТРЕБОВАНИЯ К ОЦЕНКЕ КАЧЕСТВА ОСВОЕНИЯ ДИСЦИПЛИНЫ

Наименование разделов	Основные показатели оценки	Формы и методы контроля и оценки
Раздел 1. Основы реологии расплавов полимеров.	<b>Знает:</b> -сущность основных понятий, используемых в реологии полимеров; -конструкцию и принцип работы приборов для определения реологического поведения расплава полимера; -практическую значимость реологии полимеров. -механизм течения низкомолекулярных жидкостей и расплавов полимеров; -роль природы полимера в формировании вязкостных свойств полимерных материалов; -основные математические модели процессов течения расплавов полимеров в различных каналах в рамках метода эффективной вязкости; -основные теории аномалии вязкости расплавов полимеров <b>Умеет:</b> -оценить реологическое поведение расплава полимера вне известной кривой его течения; -оценить реологическое поведение расплава полимера при известном значении его ньютоновской вязкости; -поставить гипотетический эксперимент, отражающий суть основных теорий аномалии вязкости расплавов полимеров; <b>Владеет:</b> -навыками определения вязкостных свойств расплавов полимеров; -навыками анализа основных теорий аномалии вязкости расплавов полимеров	Оценка за контрольную работу Оценка за лабораторный практикум Оценка за экзамен (семестр _7_)

<p><b>Раздел 2. Расчет процессов течения расплавов полимеров в различных каналах.</b></p>	<p><b>Знает:</b>          -сущность основных понятий, используемых в реологии полимеров;          -практическую значимость реологии полимеров.          -механизм течения низкомолекулярных жидкостей и расплавов полимеров;          -роль природы полимера в формировании вязкостных свойств полимерных материалов;          -основные математические модели процессов течения расплавов полимеров в различных каналах в рамках метода эффективной вязкости;          -основные теории аномалии вязкости расплавов полимеров          -эффекты, возникающие при течении расплавов полимеров, их сущность и способы регулирования;  <b>Умеет:</b>          -рассчитать гидравлическое сопротивление обычно используемых каналов при заданной производительности, решить обратную задачу.          -оценить реологическое поведение расплава полимера вне известной кривой его течения;          -оценить реологическое поведение расплава полимера при известном значении его ньютоновской вязкости;          -поставить гипотетический эксперимент, отражающий суть основных теорий аномалии вязкости расплавов полимеров;  <b>Владеет:</b>          -навыками определения вязкостных свойств расплавов полимеров;          -навыками оптимизации процессов течения в различных каналах и конструкции самих каналов.          -навыками анализа основных теорий аномалии вязкости расплавов полимеров;</p>	<p>Оценка за контрольную работу</p> <p>Оценка за экзамен (семестр 7__)</p>
<p><b>Раздел 3. Эффекты проявления высокоэластичности расплавов при течении.</b></p>	<p><b>Знает:</b>          -сущность основных понятий, используемых в реологии полимеров;          -конструкцию и принцип работы приборов для определения реологического поведения расплава полимера;          -практическую значимость реологии полимеров.          -механизм течения низкомолекулярных жидкостей и расплавов полимеров;          -роль природы полимера в формировании вязкостных свойств полимерных материалов;          -основные математические модели процессов течения расплавов полимеров в различных каналах в рамках метода эффективной вязкости;          -основные теории аномалии вязкости расплавов полимеров          -эффекты, возникающие при течении расплавов полимеров, их сущность и способы регулирования;  <b>Умеет:</b>          -рассчитать гидравлическое сопротивление</p>	<p>Оценка за контрольную работу</p> <p>Оценка за лабораторный практикум</p> <p>Оценка за экзамен (семестр _7__)</p>

обычно используемых каналов при заданной производительности, решить обратную задачу.

- оценить реологическое поведение расплава полимера вне известной кривой его течения;
- оценить реологическое поведение расплава полимера при известном значении его ньютоновской вязкости;
- поставить гипотетический эксперимент, отражающий суть основных теорий аномалии вязкости расплавов полимеров;

**Владеет:**

- навыками определения вязкостных свойств расплавов полимеров;
- навыками оптимизации процессов течения в различных каналах и конструкции самих каналов.
- навыками анализа основных теорий аномалии вязкости расплавов полимеров;

**АННОТАЦИЯ**  
**рабочей программы дисциплины**  
**Теоретические основы переработки полимеров**

**1. Общая трудоемкость** (з.е./ час): 4/144. Форма промежуточного контроля: экзамен. Дисциплина изучается на 3 курсе в 6 семестре.

**2. Место дисциплины в структуре образовательной программы**

Дисциплина **Теоретические основы переработки полимеров** реализуется в рамках части, формируемой участниками образовательных отношений блока Б1 Дисциплины (модули) профиля Технология и переработка полимеров. Является обязательной для освоения.

Для освоения дисциплины необходимы компетенции (или их части), сформированные и формируемые параллельно в рамках изучения следующих дисциплин: Математика, Физика, Прикладная информатика, Физическая химия, Коллоидная химия, Процессы и аппараты химической технологии, Общая химическая технология, Химия полимеров, Физика полимеров, Учебная практика. Дисциплина способствует формированию соответствующих компетенций в рамках изучения последующих дисциплин модуля Технология и переработка полимеров.

**3. Цель и задачи изучения дисциплины**

Целью освоения дисциплины является формирование базовых представлений обучающегося о процессах течения расплавов полимеров и их моделировании.

Задачи преподавания дисциплины:

- закрепление знаний основных понятий в области создания, производства и переработки полимерных материалов;
- ознакомление обучающихся с новыми понятиями в технологии полимерных материалов и технологии их переработки в изделия;
- уяснение сущности основных понятий реологии расплавов и растворов полимеров;
- приобретение знаний закономерностей формирования вязкости расплавов полимеров;
- ознакомление обучающихся с математическим моделированием процессов течения полимеров в каналах различной геометрии;
- приобретение знаний теоретического аналитического расчета вязкостных свойств расплавов полимеров;
- уяснение эффектов, возникающих при течении полимеров, их причин и способов управления ими;
- закрепление знаний значимости информационных технологий в практической деятельности бакалавра профиля подготовки «Технология и переработка полимеров».

Главными задачами являются:

- 1) научить студента видеть процесс течения расплава полимера в канале, скрытый металлом;
- 2) повышение чувства гордости за выбранный профиль подготовки.

**4. Содержание дисциплины**

**Основы реологии расплавов полимеров.** Переработка пластических масс и эластомеров (основные понятия и общие сведения). Механизм течения низкомолекулярных жидкостей и расплавов полимеров. Температура текучести, уравнение Каргина-Слонимского. Виды деформаций, возникающих при течении расплавов полимеров. Реология и ее основные понятия. Закон Ньютона. Целесообразность и способы регулирования вязкости расплавов полимеров. Нормальные напряжения, Высокоэластические деформации. Пространственное расположение векторов тензора напряжений. Приборы для изучения реологических свойств термопластов. Прибор ИИРТ-М. Прибор «Полимер-К-1». Прибор «Реотест-2». Прибор «Полимер-Р-1». Эффект неустойчивого течения расплавов и растворов полимеров. Вязкие жидкости, их кривые течения и механические модели. Явление аномалии вязкости и сущность двух теорий. Релаксационные процессы в полимерных системах. Принцип температурно-временной суперпозиции (ТВС) кривых течения. Универсальная температурно-инвариантная характеристика вязкостных свойств расплавов полимеров Г.В. Виноградова и А.Я. Малкина. Зависимость вязкости расплавов полимеров от различных факторов. Эмпирические уравнения для расчета вязкости при различных температурах и давлениях. Уравнения Аррениуса-Френкеля-Эйринга и Вильямса-Ланделла-Ферри. Энергия активации вязкого течения. Влияние молекулярной массы на вязкость расплавов полимеров. Критическая ММ. Влияние молекулярной массы на вязкость расплавов псевдопластичных полимеров в широком диапазоне интенсивностей деформирования. Закон течения расплавов полимеров (степенное уравнение Оствальда де-Вейля) и варианты его математического представления. Математические модели Карро и Элліса. Истинное и кажущееся (эффективное) в реологии расплавов полимеров, метод эффективной вязкости, «истинные координаты» кривых течения, «точный» метод расчета.

**Расчет процессов течения расплавов полимеров в различных каналах.** Фундаментальные уравнения, используемые при описании процессов переработки полимерных материалов из расплавов. Системы уравнений Коши и Навье-Стокса. Принимаемые допущения и получаемые при этом простые математические модели. Виды каналов. Течение расплавов полимеров в цилиндрических каналах и плоскощелевых каналах, уравнение Пуазейля, коэффициент геометрической формы канала. Расчет процессов течения расплавов полимеров в одиночных

каналах: прямоугольного и квадратного, трапецидального и произвольного сечения с параллельными образующими. Расчет процессов течения расплавов полимеров в круглых конических и различных кольцевых каналах. Уравнения Рабиновича-Вайссенберга, Рейнера-Букингема, Маргулиса, Рейнера-Ривлина. Расчет процессов течения расплавов полимеров в последовательных и параллельных каналах.

**Эффекты проявления высокоэластичности расплавов при течении.** Неустойчивое течение расплавов полимеров. Явление «срыва потока». Эффект Барруса. Эффект Вайссенберга. Эффект входа. Экспериментальная оценка входных потерь давления и длины входового участка, метод Бегли. Явление аномалии вязкости.

## **5. Планируемые результаты обучения по дисциплине, обеспечивающие достижение планируемых результатов освоения образовательной программы**

В результате освоения ОПОП бакалавриата обучающийся должен овладеть следующими компетенциями и индикаторами достижения компетенций:

**ПК-2** Способен принимать технические решения при разработке технологических процессов, их проведения в рамках регламентов, выявлять и устранять отклонения, выбирать технические средства для измерения базовых параметров техпроцесса, сырья, продукции с учетом экологических аспектов.

**ПК-2.4** Способен проводить анализ материалов на стадиях входного, текущего технологического и заключительного контроля и осуществлять оценку получаемых результатов.

**ПК-5** Способен осуществлять проведение работ по обработке и анализу научно-технической информации и результатов исследований, выполнять эксперименты и оформлять результаты исследований и разработок, готовность осуществлять подготовку документации, проектов планов и программ проведения отдельных этапов работ

**ПК-5.3** Готов использовать знание свойств химических элементов, соединений и материалов на их основе для решения задач профессиональной деятельности.

**ПК-5.4** Готов использовать знания основных физических теорий для решения возникающих физических задач, самостоятельного приобретения физических знаний, для понимания принципов работы приборов и устройств, в том числе выходящих за пределы компетентности конкретного направления

В результате сформированности компетенций студент должен:

### **Знать:**

- сущность основных понятий, используемых в реологии полимеров;
- конструкцию и принцип работы приборов для определения реологического поведения расплава полимера;
- практическую значимость реологии полимеров.
- механизм течения низкомолекулярных жидкостей и расплавов полимеров;
- роль природы полимера в формировании вязкостных свойств полимерных материалов;
- основные математические модели процессов течения расплавов полимеров в различных каналах в рамках метода эффективной вязкости;
- основные теории аномалии вязкости расплавов полимеров
- эффекты, возникающие при течении расплавов полимеров, их сущность и способы регулирования;

### **Уметь:**

- рассчитать гидравлическое сопротивление обычно используемых каналов при заданной производительности, решить обратную задачу.
- оценить реологическое поведение расплава полимера вне известной кривой его течения;
- оценить реологическое поведение расплава полимера при известном значении его ньютоновской вязкости;
- поставить гипотетический эксперимент, отражающий суть основных теорий аномалии вязкости расплавов полимеров;

### **Владеть:**

- навыками определения вязкостных свойств расплавов полимеров;
- навыками оптимизации процессов течения в различных каналах и конструкции самих каналов.
- навыками анализа основных теорий аномалии вязкости расплавов полимеров;



5. Виды учебной работы и их объем

Семестр 7

Вид учебной работы	Объем		в том числе в форме практической подготовки	
	з.е.	акад. ч.	з.е.	акад. ч.
<b>Общая трудоемкость дисциплины</b>	<b>4</b>	<b>144</b>	0,22	8
<b>Контактная работа:</b>	<b>0,40</b>	<b>14,4</b>	0,22	8
Лекции	0,17	6		
Практические занятия (ПЗ)	0,22	8	0,22	8
Лабораторные работы (ЛР)				
<b>Самостоятельная работа:</b>	<b>3,36</b>	<b>121</b>		
Проработка лекционного материала		3		
Подготовка к лабораторным занятиям и семинарам		3		
Подготовка контрольной работы		115		
<b>Форма (ы) контроля:</b>	Экзамен			
<b>Контактная работа - промежуточная аттестация (экзамен)</b>	<b>0,01</b>	<b>0,4</b>		
Контроль (Подготовка к экзамену)	0,24	8,6		

**Министерство науки и высшего образования Российской Федерации**

**Новомосковский институт (филиал)  
федерального государственного бюджетного образовательного учреждения  
высшего образования  
«Российский химико-технологический университет  
имени Д.И. Менделеева»  
(Новомосковский институт РХТУ им.Д.И.Менделеева)**

**УТВЕРЖДАЮ**

Директор Новомосковского института  
РХТУ им. Д.И. Менделеева

  
В.Л. Первухин  
« 31 »  2023 г.

## **РАБОЧАЯ ПРОГРАММА ДИСЦИПЛИНЫ**

**Б1.В.09.04 «Технология переработки полимеров»**

**Направление подготовки: 18.03.01 Химическая технология**

**Направленность (профиль): Технология и переработка полимеров**

Квалификация: бакалавр

**Форма обучения**

*заочная*

**Новомосковск - 2023**

## **1. ОБЩИЕ ПОЛОЖЕНИЯ**

### **1.1. Нормативные документы, используемые при разработке основной образовательной программы**

Нормативную правовую базу разработки рабочей программы практики составляют:

Федеральный закон от 29.12.2012 N 273-ФЗ (ред. от 02.07.2021) "Об образовании в Российской Федерации"(с изм. и доп., вступ. в силу с 01.09.2021);

Федеральный закон от 31.07.2020 г №304-ФЗ «О внесении изменений в Федеральный закон «Об образовании в Российской Федерации» по вопросам воспитания обучающихся»;

«Порядок организации и осуществления образовательной деятельности по образовательным программам высшего образования — программам бакалавриата, программам специалиста, программам магистратуры», утвержденный приказом Министерства образования и науки РФ от 06.04.2021 г N 245;

Федеральный государственный образовательный стандарт высшего образования (ФГОС ВО) (ФГОС-3++) по направлению подготовки 18.03.01 Химическая технология, утвержденного приказом Министерства образования и науки Российской Федерации от 7 августа 2020 г. № 922 (Зарегистрировано в Минюсте России 19 августа 2020 г. N 59336);

Положение о практической подготовке обучающихся, утвержденное приказом Министерства науки и высшего образования Российской Федерации и Министерства просвещения Российской Федерации от 5 августа 2020 г. N 885/390 (зарегистрирован Министерством юстиции Российской Федерации 11 сентября 2020 г., регистрационный N 59778);

Методические рекомендации по организации образовательного процесса для обучения инвалидов и лиц с ограниченными возможностями здоровья в образовательных организациях высшего образования, в том числе оснащенности образовательного процесса (утверждены заместителем Министра образования и науки РФ А.А. Климовым от 08.04.2014 № АК-44/05вн)

Устав ФГБОУ ВО РХТУ им. Д.И. Менделеева;

Положение о Новомосковском институте (филиале) РХТУ им. Д.И. Менделеева.

Локальные нормативные акты Новомосковского института (филиала) РХТУ им. Д.И. Менделеева.

Положение о порядке организации и осуществления образовательной деятельности по образовательным программам высшего образования - программам бакалавриата, программам специалитета, программам магистратуры в НИ РХТУ им. Д.И. Менделеева, принятым решением Ученого совета НИ РХТУ им. Д.И. Менделеева от 30.10.2019;

Положения об электронной информационно-образовательной среде Новомосковского института (филиала) федерального государственного бюджетного образовательного учреждения высшего образования «Российский химико-технологический университет имени Д.И. Менделеева»

Рабочая программа дисциплины (далее – Программа, РПД) составлена в соответствии с требованиями Федерального государственного образовательного стандарта высшего образования (уровень бакалавриата) по направлению подготовки 18.03.01 Химическая технология, утвержденного приказом Министерства образования и науки Российской Федерации от 7 августа 2020 г. № 922 (Зарегистрировано в Минюсте России 19 августа 2020 г. N 59336) (ФГОС ВО), рекомендациями Учебно-методической комиссии НИ РХТУ им. Д.И. Менделеева и накопленным опытом преподавания дисциплины кафедрой «Технология композиционных материалов и малотоннажного синтеза» НИРХТУ им. Д.И. Менделеева (далее – Институт).

Контроль успеваемости студентов ведется по принятой в Институте системе.

Рабочая программа дисциплины может быть реализована с применением электронного обучения и дистанционных образовательных технологий полностью или частично.

## **2. ЦЕЛЬ И ЗАДАЧИ ОСВОЕНИЯ УЧЕБНОЙ ДИСЦИПЛИНЫ**

Целью освоения дисциплины является базовая подготовка бакалавра в области технологии переработки полимеров методами экструзии и литья под давлением.

Задачи преподавания дисциплины:

- ознакомление студентов с текущим состоянием промышленности переработки полимерных материалов и перспективами ее развития;
- расширение знаний научных основ создания полимерных материалов с заданными свойствами;
- формирование знаний общей технологической схемы переработки полимерных материалов, сущности ее основных стадий, назначения и организации стадий входного контроля качества сырья и подготовки его к переработке;
- формирование базовых представлений о физико-химических процессах и способах их осуществления на стадиях подготовки сырья и его переработки методами экструзии и литья под давлением.

- приобретение первичных знаний конструкции и принципа работы основного оборудования и оснастки, используемых на стадиях подготовки сырья и его переработки методами экструзии и литья под давлением;
  - закрепление умений моделирования технологических процессов на стадиях подготовки сырья и его переработки методами экструзии и литья под давлением;
  - развитие навыков практической реализации стадий входного контроля качества сырья, подготовки сырья и его переработки методами экструзии и литья под давлением.
- Главной задачей является повышение чувства гордости за выбранный профиль подготовки.

### 3. МЕСТО ДИСЦИПЛИНЫ В СТРУКТУРЕ ОПОП

Дисциплина **Б1.В.09.04 Технология переработки полимеров** реализуется в рамках части, формируемой участниками образовательных отношений блока Б1.В Модуль дисциплин профиля Технология и переработка полимеров.

Для освоения дисциплины необходимы компетенции (или их части), сформированные в рамках изучения дисциплин: Прикладная информатика, Инженерная графика, Аналитическая химия и физико-химические методы анализа, Электротехника и промышленная электроника, Экология, Безопасность жизнедеятельности, Общая химическая технология, Процессы и аппараты химической технологии, Прикладная механика, Основы экономики и управления производством, Химия полимеров, Физика полимеров, Теоретические основы переработки полимеров, Учебная практика по получению первичных профессиональных умений и навыков, в том числе первичных умений и навыков научно-исследовательской деятельности и параллельно изучаемых дисциплин: Метрология, стандартизация и сертификация, Моделирование химико-технологических процессов.

### 4. ТРЕБОВАНИЯ К РЕЗУЛЬТАТАМ ОСВОЕНИЯ ДИСЦИПЛИНЫ

Изучение дисциплины направлено на приобретение следующих **компетенций и индикаторов их достижения**:

#### Профессиональные компетенции и индикаторы их достижения

Задача профессиональной деятельности	Объект или область знания	Код и наименование ПК	Код и наименование индикатора достижения ПК	Основание (профессиональный стандарт, анализ опыта) Обобщенные трудовые функции
<b>Технологический тип задач профессиональной деятельности</b>				
Управление технологическими процессами промышленного производства	Оборудование, технологические процессы промышленные системы получения веществ, материалов. Методы и средства диагностики контроля технического состояния технологического оборудования	<b>ПК-2</b> Способен принимать технические решения при разработке технологических процессов, их проведения в рамках регламентов, выявлять отклонения, устранять отклонения, выбирать технические средства для измерения базовых параметров техпроцесса, сырья, продукции с учетом экологических аспектов	<b>ПК-2.1</b> Способен осуществлять технологический процесс в соответствии с регламентом, использовать современные технические средства для измерения и управления основными параметрами технологических процессов, определения практически важных свойств сырья и продукции. <b>ПК-2.3</b> Способен выявлять и устранять отклонения от регламентных параметров технологического процесса <b>ПК-2.4</b> Способен проводить анализ материалов на стадиях входного текущего технологического заключительного контроля осуществлять оценку получаемых результатов..	ПС «Специалист по переработке нефти и газа», код 19.001 утвержденный приказом Министерства труда и социальной защиты Российской Федерации от 21.11.2014 № 926н (в ред. Приказа Минтруда России от 12.12.2016 г. № 727н)  Анализ требований к профессиональным компетенциям, предъявляемым к выпускникам на рынке труда

Управление технологическими процессами промышленного производства	Оборудование, технологические процессы промышленные системы получения веществ, материалов. Методы и средства диагностики контроля технического состояния технологического оборудования	<b>ПК-1</b> Способен осуществлять контроль соблюдения технологических параметров в пределах утвержденных технологическим регламентом, принимать меры по устранению причин, вызывающих отклонение от норм технологического регламента, обеспечивать подготовку технологического оборудования к проверке и ремонту	<b>ПК-1.1</b> Способен настраивать и проводить проверку оборудования <b>ПК-1.5</b> Способен выявлять и устранять отклонения от регламентных режимов работы основного технологического оборудования. <b>ПК-1.6</b> Готов использовать нормативные документы по качеству, стандартизации сертификации выпускаемой продукции, применять элементы экологического анализа практической работе.	ПС «Специалист по химической переработке нефти и газа», код 19.002 утвержденный приказом Министерства труда и социальной защиты Российской Федерации от 21.11.2014 № 926н (в ред. Приказа Минтруда России от 12.12.2016 г. № 727н)  Анализ требований к профессиональным компетенциям, предъявляемым к выпускникам на рынке труда
---	--	--	---	---

**В результате изучения дисциплины студент бакалавриата должен:**

**Знать:**

- общую технологическую схему производства полимерной продукции и сущность ее основных стадий;
- физико-химические процессы, протекающие на возможных стадиях подготовки сырья и его переработки в изделии методами экструзии и литья под давлением;
- технологические параметры переработки полимерных материалов методами экструзии и литья под давлением;
- технические средства для измерения основных параметров технологического процесса, свойств сырья и продукции.
- назначение, конструкцию и принцип работы основного дробильного, смесительного оборудования, оборудования для сушки, одношнековых экструдеров без зоны дегазации и типовых литьевых машин горизонтального типа;
- виды брака в производстве литьевых изделий, его причины и способы устранения.
- значимость стадии входного контроля качества сырья и стадии выходного контроля качества готовой продукции;
- основные технологические и физико-механические свойства термопластов и реактопластов;
- причины отклонения от регламентных режимов работы экструзионного и литьевого оборудования.
- возможные отклонения от регламентных параметров технологических процессов экструзии и литья под давлением;
- нормативные документы по качеству и сертификации выпускаемой продукции (материалов и изделий);

**Уметь:**

- сформировать перечень важных свойств сырья в зависимости от выбранного метода его переработки и области применения готовой продукции;
- сформировать перечень важных характеристик изделия в зависимости от области его применения;
- работать с инструкциями по эксплуатации приборов, основного и вспомогательного оборудования.
- оценивать результаты анализа качества исходного сырья и готовой продукции;
- выявлять отклонения от заданных режимов работы экструзионного и литьевого оборудования.
- оценивать влияние отклонений от регламентных параметров технологических процессов экструзии и литья под давлением на возможность получения полимерных материалов и изделий из них требуемого качества;
- находить нормативные документы по качеству, стандартизации и сертификации продуктов и изделий.

**Владеть:**

- навыками осуществления технологических процессов измельчения, смешения, сушки, экструзии и литья под давлением;
- навыками использования технических средств для измерения основных параметров технологических процессов измельчения, экструзии, литья под давлением, свойств сырья и получаемых изделий.
- навыками налаживания, настраивания и осуществления проверки основного дробильного, смесительного оборудования, оборудования для сушки, одношнековых экструдеров без зоны дегазации и типового термопластавтомата горизонтального типа (на примере дробилки ИПР-150, шаровой мельницы, смесителя СБ-100, экструдера Schwabentan и термопластавтомата ДХ-3224);
- навыками анализа качества исходных термопластов и готовой продукции (на примере получения изделий Пруток и стандартных образцов Брусоч-Лопатка);
- осуществлять поиск информации по качеству и сертификации выпускаемой продукции;

-навыками устранения отклонений от регламентных режимов работы экструдера Schwabentan и термопластавтомата ДХ-3224;  
-навыками выявления и устранения отклонений от регламентных параметров технологических процессов экструзии и литья под давлением;  
-навыками использования нормативных документов по качеству на примере оценки соответствия качества разрабатываемых полимерных материалов требованиям соответствующей НТД и на примере оценки соответствия размеров получаемых стандартных образцов требованиям соответствующих ГОСТ

## 5. ОБЪЕМ ДИСЦИПЛИНЫ И ВИДЫ ОБРАЗОВАТЕЛЬНОГО ПРОЦЕССА

Семестр \_8\_

Вид учебной работы	Объем		в том числе в форме практической подготовки	
	з.е.	акад. ч.	з.е.	акад. ч.
<b>Общая трудоемкость дисциплины</b>	<b>6</b>	<b>216</b>	<b>0,5</b>	<b>18</b>
<b>Контактная работа:</b>	<b>0,80</b>	<b>28,6</b>	<b>0,5</b>	<b>18</b>
Лекции	0,28	10		
Лабораторные работы (ЛР)	0,5	18	0,5	18
<b>Самостоятельная работа:</b>	<b>4,86</b>	<b>175</b>		
Проработка лекционного материала	0,14	5		
Подготовка к лабораторным занятиям	0,14	5		
Подготовка контрольных работ	4,58	165		
<b>Форма (ы) контроля:</b>	Зачет, экзамен			
Контроль (подготовка к экзамену)	0,34	12,4		
<b>Контактная работа - промежуточная аттестация (зачет)</b>	<b>0,01</b>	<b>0,2</b>		
<b>Контактная работа - промежуточная аттестация (экзамен)</b>	<b>0,01</b>	<b>0,4</b>		

## 6. СОДЕРЖАНИЕ ДИСЦИПЛИНЫ

### 6.1. Разделы дисциплины и виды занятий

№ п/п	Раздел дисциплины	ак. часов								
		Всего	в т.ч. в форме практ. подг.	Лекции	в т.ч. в форме практ. подг.	Прак. зан.	в т.ч. в форме практ. подг.	Лаб. работы	в т.ч. в форме практ. подг.	Сам. работа
1.	Переработка полимерных материалов: основные понятия и общие сведения.	12	1	1				1	1	10
2	Стадии входного контроля качества сырья и готовой продукции	7	1	1				1	1	5
3	Стадия подготовки сырья для переработки	55	4	1				4	4	50
4.	Переработка полимерных материалов экструзией	59	6	3				6	6	50
5	Переработка полимерных материалов литьем под давлением	70	6	4				6	6	60
7	Подготовка к экзамену	12,4								
8	Промежуточная аттестация (зачет)	0,2								
9	Промежуточная аттестация (Экзамен)	0,4								
	<b>ИТОГО</b>	<b>180</b>	<b>18</b>	<b>10</b>	<b>-</b>	<b>-</b>	<b>-</b>	<b>18</b>	<b>18</b>	<b>175</b>

## 6.2. Содержание разделов дисциплины

№ раздела	Наименование раздела дисциплины	Содержание раздела
1.	Переработка полимерных материалов: основные понятия и общие сведения.	Сущность понятий «полимерный материал» и «полимерный композиционный материал», «переработка полимерных материалов». Типы полимерных материалов и их применение. Принципы классификации полимерных материалов. Возможные компоненты пластмасс и резин. Промышленная классификация пластмасс и резин. Классификация изделий из пластмасс и резин. Основные стадии общей технологической схемы переработки полимерных материалов и их содержание. Методы переработки полимерных материалов.
2.	Стадии входного контроля качества сырья и готовой продукции	Классификация свойств полимерных материалов. Сущность понятий «качество продукции» и «показатель качества продукции». Методы оценки качества продукции. Входной/выходной контроль качества продукции.
3.	Стадия подготовки сырья для переработки	Измельчение исходного сырья. Дробилки. Смешение. Способы оценки качества смесей. Смешение сыпучих компонентов и применяемые при этом смесители. Виды смесителей для получения композиций с участием жидкого компонента (компонентов) различной вязкости. Сушка полимерных материалов перед переработкой и применяемое при этом оборудование. Стадия подготовки сырья как стадия создания новых полимерных материалов. Техника безопасности и охрана окружающей среды при осуществлении технологических процессов измельчения, смешения и сушки исходного сырья. <b>Работа сотрудников НИ РХТУ</b> в области совершенствования сушильного оборудования.
4	Переработка полимерных материалов экструзией	Сущность и практическая характеристика процесса. Конструкция, принцип работы, условное обозначение и техническая характеристика одношнекового экструдера без зоны дегазации. Пластикаторы экструдеров. Выбор конструкции шнека с учетом природы перерабатываемого материала. Проектный технологический расчет шнека с учетом природы перерабатываемого термопласта. Основные стадии собственно процесса экструзии. Математическая модель экструдера (шнека) в рамках упрощенной гидродинамической теории экструзии. Внешняя характеристика экструдера. Головки. Моделирование процесса движения расплава полимерного материала в головке. Внешняя характеристика экструзионной головки и возможные алгоритмы ее расчета. Рабочая точка и способы нахождения ее координат. Простейшая математическая модель экструзионного агрегата. Контроль качества продукции. Виды брака в производстве экструзионных изделий, их причины и способы устранения. Основные стадии общей технологической схемы переработки полимерных материалов экструзией. Стадия переработки отходов производства. Техника безопасности и охрана окружающей среды при эксплуатации экструдеров и экструзионных линий. <b>Работа сотрудников НИ РХТУ</b> в области производства экструзионных изделий.
5	Переработка полимерных материалов литьем под давлением	Сущность и практическая значимость процесса. Перерабатываемые материалы. Принципиальная схема литьевой машины горизонтального типа. Режимы работы РПА и ТПА. Пластикаторы. Шнеки. Наконечники шнеков. Обратные клапаны и принцип их работы. Выбор шнека в зависимости от природы перерабатываемого полимера. Литьевые сопла. Литьевые формы. Литниковые системы. Основные стадии собственно процесса литья под давлением. Технологические параметры переработки, их влияние на качество получаемых изделий. Расчет технологических параметров переработки. Особенности переработки термопластов на основе аморфных и кристаллических полимеров, реактопластов. Дефекты литьевых изделий, их причины и способы устранения. Основные стадии общей технологической схемы переработки полимерных материалов литьем под давлением. Стадии механической и возможно тепловой обработки литьевых изделий. Стадия контроля качества продукции. Стадия переработки отходов производства. Техника безопасности и охрана окружающей среды при эксплуатации термопластавтоматов. <b>Работа сотрудников НИ РХТУ</b> в области производства литьевых изделий.

## 7. СООТВЕТСТВИЕ СОДЕРЖАНИЯ ТРЕБОВАНИЯМ К РЕЗУЛЬТАТАМ ОСВОЕНИЯ ДИСЦИПЛИНЫ

№	В результате освоения дисциплины студент должен:	Раздел 1	Раздел 2	Раздел 3	Раздел 4	Раздел 5
<b>Знать</b>						
1	-общую технологическую схему производства полимерной продукции и сущность ее основных стадий	+				
2	-физико-химические процессы, протекающие на возможных стадиях подготовки сырья и его переработки в изделия методами экструзии и литья под давлением;	+		+		
	-технологические параметры переработки полимерных материалов методами экструзии и литья под давлением;				+	+
	-технические средства для измерения основных параметров технологического процесса, свойств сырья и продукции.		+			
3	-назначение, конструкцию и принцип работы основного дробильного, смесительного оборудования, оборудования для сушки, одношнековых экструдеров без зоны дегазации и типовых литьевых машин горизонтального типа;		+	+	+	+
4	-виды брака в производстве литьевых изделий, его причины и способы устранения				+	+
5	-значимость стадии входного контроля качества сырья и стадии выходного контроля качества готовой продукции;		+		+	+
6	основные технологические и физико-механические свойства термопластов и реактопластов	+	+			
7	причины отклонения от регламентных режимов работы экструзионного и литьевого оборудования				+	+
8	возможные отклонения от регламентных параметров технологических процессов экструзии и литья под давлением;				+	+
9	нормативные документы по качеству и сертификации выпускаемой продукции (материалов и изделий);		+			
<b>Уметь:</b>						
10	-сформировать перечень важных свойств сырья в зависимости от выбранного метода его переработки и области применения готовой продукции:	+	+			
11	сформировать перечень важных характеристик изделия в зависимости от области его применения	+			+	+
12	-работать с инструкциями по эксплуатации приборов, основного и вспомогательного оборудования.		+	+	+	+
13	-оценивать результаты анализа качества исходного сырья и готовой продукции;		+			
14	-выявлять отклонения от заданных режимов работы экструзионного и литьевого оборудования				+	+
15	оценивать влияние отклонений от регламентных параметров технологических процессов экструзии и литья под давлением на возможность получения полимерных материалов и изделий из них требуемого качества				+	+
16	-находить нормативные документы по качеству, стандартизации и сертификации продуктов и изделий.		+			
<b>Владеть:</b>						
18	-навыками осуществления технологических процессов измельчения, смешения, сушки, экструзии и литья под		+	+	+	+



	давлением;					
19	-навыками использования технических средств для измерения основных параметров технологических процессов измельчения, экструзии, литья под давлением, свойств сырья и получаемых изделий		+	+	+	+
20	.-навыками налаживания, настраивания и осуществления проверки основного дробильного, смесительного оборудования, оборудования для сушки, одношнековых экструдеров без зоны дегазации и типового термопластавтомата горизонтального типа (на примере дробилки ИПР-150, шаровой мельницы, смесителя СБ-100, экструдера Schwabentan и термопластавтомата ДХ-3224);			+	+	+
21	навыками анализа качества исходных термопластов и готовой продукции (на примере получения изделий Пруток и стандартных образцов Брусok-Лопатка)		+		+	+
22	осуществлять поиск информации по качеству и сертификации выпускаемой продукции;				+	+
23	навыками устранения отклонений от регламентных режимов работы экструдера Schwabentan и термопластавтомата ДХ-3224;				+	+
243	навыками выявления и устранения отклонений от регламентных параметров технологических процессов экструзии и литья под давлением;				+	+
24	навыками использования нормативных документов по качеству на примере оценки соответствия качества разрабатываемых полимерных материалов требованиям соответствующей НТД и на примере оценки соответствия размеров получаемых стандартных образцов требованиям соответствующих ГОСТ		+		+	+

В результате освоения дисциплины студент должен овладеть следующими компетенциями и индикаторами их достижения:

	Код и наименование компетенции	Код и наименование индикатора достижения компетенции	Раздел 1	Раздел 2	Раздел 3	Раздел 4	Раздел 5	Раздел 5
1	<b>ПК-2</b> Способен принимать технические решения при разработке технологических процессов, их проведения в рамках регламентов, выявлять и устранять отклонения, выбирать технические средства для измерения базовых параметров техпроцесса, сырья, продукции с учетом экологических аспектов.	<b>ПК-2.1</b> Способен осуществлять технологический процесс в соответствии с регламентом, использовать современные технические средства для измерения и управления основными параметрами технологических процессов, определения практически важных свойств сырья и продукции.	+		+	+	+	+
		<b>ПК-2.3</b> Способен выявлять и устранять отклонения от регламентных параметров технологического процесса			+	+	+	+
		<b>ПК-2.4</b> Способен проводить анализ материалов на стадиях входного, текущего технологического и заключительного контроля и осуществлять оценку получаемых		+	+	+	+	+
2	<b>ПК-1</b> Способен осуществлять контроль соблюдения технологических параметров в пределах, утвержденных	<b>ПК-1.1</b> Способен настраивать и проводить проверку оборудования			+	+	+	+

технологическим регламентом, принимать меры по устранению причин, вызывающих отклонение от норм технологического регламента, обеспечивать подготовку технологического оборудования к проверке и ремонту.	<b>ПК-1.5</b> Способен выявлять и устранять отклонения от регламентных режимов работы основного технологического оборудования.			+	+	+	+
	<b>ПК-1.6</b> Готов использовать нормативные документы по качеству, стандартизации и сертификации выпускаемой продукции, применять элементы экологического анализа в практической работе.		+				

## 8. ПРАКТИЧЕСКИЕ И ЛАБОРАТОРНЫЕ ЗАНЯТИЯ

### 8.1. Практические занятия

Не предусмотрены

### 8.2. Лабораторные занятия

Выполнение лабораторного практикума способствует закреплению учебного материала, изучаемого в дисциплине *«Технология переработки полимеров»*, позволяет освоить методы экспериментальных исследований, технику лабораторных работ.

Лабораторный практикум включает выполнение 3 лабораторных работ.

#### Лабораторные работы и разделы, которые они охватывают

№ п/п	№ раздела дисциплины	Наименование лабораторных работ	Трудоемкость час.
1	1-3	Стадия подготовки сырья для переработки	6
2	4	Переработка полимерных материалов методом экструзии	6
3	5	Переработка полимерных материалов методом литья под давлением	6
	Итого		18

## 9. САМОСТОЯТЕЛЬНАЯ РАБОТА

Самостоятельная работа проводится с целью освоения знаний и умений по дисциплине и предусматривает:

- ознакомление и проработку рекомендованной литературы, работу с электронно-библиотечными системами
- посещение отраслевых выставок и семинаров;
- участие в семинарах, конференциях, проводимых в Институте по тематике дисциплины;
- подготовку к устному опросу, подготовку семестровых контрольных работ;
- подготовку к сдаче экзамена ( 8 семестр)

Планирование времени на самостоятельную работу, необходимого на изучение дисциплины, студентам надо осуществлять на весь период изучения, предусматривая при этом регулярное повторение пройденного материала. Материал, законспектированный на лекциях, необходимо регулярно дополнять сведениями из литературных источников, представленных в рабочей программе. При работе с указанными источниками рекомендуется составлять краткий конспект материала, с обязательным фиксированием библиографических данных источника.

## 10. ОЦЕНОЧНЫЕ МАТЕРИАЛЫ

Оценочные материалы представлены в виде отдельного документа – Фонда оценочных средств, являющегося неотъемлемой частью рабочей программы дисциплины.

## **11. МЕТОДИЧЕСКИЕ УКАЗАНИЯ ПО ОСВОЕНИЮ ДИСЦИПЛИНЫ**

Организация образовательного процесса регламентируется учебным планом и расписанием учебных занятий. Язык обучения (преподавания) — русский. Для всех видов аудиторных занятий «час» устанавливается продолжительностью 45 минут. Зачетная единица составляет 27 астрономических часов или 36 академических час. Через каждые 45 мин контактной работы делается перерыв продолжительностью 5 мин, а после двух час контактной работы делается перерыв продолжительностью 10 мин.

Сетевая форма реализации программы дисциплины не используется.

Обучающийся имеет право на зачет результатов обучения по дисциплине, если она освоена им при получении среднего профессионального образования и (или) высшего образования, а также дополнительного образования (при наличии) (далее - зачет результатов обучения). Зачтенные результаты обучения учитываются в качестве результатов промежуточной аттестации в установленном в Институте порядке.

Сетевая форма реализации программы дисциплины не используется.

### **11.1. Образовательные технологии**

Образовательный процесс при освоении дисциплины основывается на использовании традиционных, инновационных и информационных образовательных технологий. Возможна реализация ОПОП с применением электронного обучения и дистанционных образовательных технологий. Традиционные образовательные технологии представлены лекциями и семинарскими (практическими) занятиями. Инновационные образовательные технологии используются в виде применения активных и интерактивных форм проведения занятий. Информационные образовательные технологии реализуются путем активизации самостоятельной работы студентов в информационной образовательной среде. При проведении учебных занятий обеспечивается развитие у обучающихся навыков командной работы, межличностной коммуникации, принятия решений, лидерских качеств (включая проведение интерактивных лекций, групповых дискуссий, анализ ситуаций и имитационных моделей, преподавание дисциплин (модулей) в форме курсов, составленных на основе результатов научных исследований, проводимых организацией, в том числе с учетом региональных особенностей профессиональной деятельности выпускников и потребностей работодателей).

### **11.2. Лекции**

Лекционный курс предполагает систематизированное изложение основных вопросов содержания дисциплины.

На первой лекции лектор обязан предупредить студентов, применительно к какому базовому учебнику (учебникам, учебным пособиям) будет прочитан курс.

Лекционный курс обеспечивает более глубокое понимание учебных вопросов при значительно меньшей затрате времени, чем это требуется среднестатистическому студенту на самостоятельное изучение материала.

### **11.3. Лабораторные работы**

Лабораторный практикум начинается с ознакомления обучающихся с правилами безопасного пребывания в специализированных лабораториях кафедры. Отдельно проводится инструктаж по технике безопасности перед каждой лабораторной работой (инструктаж на рабочем месте).

По каждой лабораторной работе студент оформляет письменный отчет. Текущий контроль на лабораторных работах проводится в виде устных опросов до выполнения работы («допуск») и после ее выполнения («защита» лабораторной работы). Оценивается уровень знаний теоретических основ осуществляемого процесса, умений и навыков при выполнении работы, качество оформления отчета, качество оформление отчета, своевременность защиты работы.

### **11.4. Самостоятельная работа студента**

Для успешного усвоения дисциплины необходимо не только посещать аудиторные занятия, но и вести активную самостоятельную работу. При самостоятельной проработке курса обучающиеся должны:

- изучить рекомендованную основную и дополнительную литературу, составлять тезисы, аннотации и конспекты наиболее важных моментов;
- самостоятельно выполнить контрольные работы;
- использовать для самопроверки материала оценочные средства.

### **11.5. Методические рекомендации для преподавателей**

#### **Основные принципы обучения**

1. Цель обучения – развить мышление, выработать мировоззрение; познакомить с идеями и методами

науки; научить применять принципы и законы для решения простых и нестандартных задач.

2. Обучение должно органически сочетаться с воспитанием. Нужно развивать в студентах волевые качества и трудолюбие. Ненавязчиво, к месту прививать элементы культуры поведения. В частности, преподаватель должен личным примером воспитывать в студентах пунктуальность и уважение к чужому времени. Недопустимо преподавание односеместровой учебной дисциплины превращать в многосеместровое. Возникшая академическая задолженность должна быть ликвидирована в период следующего семестра до начала зачетной недели.

3. Обучение должно быть не пассивным (сообщим студентам некоторый объем информации, расскажем, как решаются те или иные задачи), а активным. Нужно строить обучение так, чтобы в овладении материалом основную роль играла память логическая, а не формальная. Запоминание должно достигаться через глубокое понимание.

4. Одно из важнейших условий успешного обучения – умение организовать работу студентов.

5. Отношение преподавателя к студентам должно носить характер доброжелательной требовательности. Для стимулирования работы студентов нужно использовать поощрение, одобрение, похвалу, но не порицание (порицание может применяться лишь как исключение). Преподаватель должен быть для студентов доступным.

6. Необходим регулярный контроль работы студентов. Правильно поставленный, он помогает им организовать систематические занятия, а преподавателю достичь высоких результатов в обучении.

7. Важнейшей задачей преподавателей, ведущих занятия по дисциплине, является выработка у студентов осознания необходимости и полезности знания дисциплины как теоретической и практической основы для изучения профильных дисциплин.

8. С целью более эффективного усвоения студентами материала данной дисциплины рекомендуется при проведении лекционных, практических и лабораторных занятий использовать современные технические средства обучения, а именно презентации лекций, наглядные пособия в виде схем приборов, деталей и конструкций приборов, компьютерное тестирование.

9. Для более глубокого изучения предмета и подготовки ряда вопросов (тем) для самостоятельного изучения по разделам дисциплины преподаватель предоставляет студентам необходимую информацию о использовании учебно-методического обеспечения: учебниках, учебных пособиях, сборниках примеров и задач и описание лабораторных работ, наличии Интернет-ресурсов.

При текущем контроле рекомендуется использовать компьютерное или бланковое тестирование, контрольные коллоквиумы или контрольные работы.

Контрольное (итоговое) тестирование включает в себя задания по всем темам раздела рабочей программы дисциплины.

10. Цель лекции – формирование у студентов ориентировочной основы для последующего усвоения материала методом самостоятельной работы. Содержание лекции должно отвечать следующим дидактическим требованиям:

- 1 изложение материала от простого к сложному, от известного к неизвестному;
- 2 логичность, четкость и ясность в изложении материала;
- 3 возможность проблемного изложения, дискуссии, диалога с целью активизации деятельности студентов;
- 4 опора смысловой части лекции на подлинные факты, события, явления, статистические данные;
- 5 тесная связь теоретических положений и выводов с практикой и будущей профессиональной деятельностью студентов.

Преподаватель, читающий лекционные курсы, должен знать существующие в педагогической практике варианты лекций, их дидактические и воспитывающие возможности, а также их место в структуре процесса обучения.

11. При проведении аттестации студентов важно всегда помнить, что систематичность, объективность, аргументированность – главные принципы, на которых основаны контроль и оценка знаний студентов. Знание критериев оценки знаний обязательно для преподавателя и студента.

### **Организация лабораторного практикума**

1. Освоение студентом лабораторного практикума – необходимая составная часть работы студента при освоении дисциплины. Каждый студент за один семестр должен выполнить 3 лабораторных работы. Лабораторные работы проводятся в рамках учебного графика.

2. Лабораторный практикум начинается с ознакомления обучающихся с правилами безопасного пребывания в специализированных лабораториях кафедры. После этого каждый студент в специальном журнале ставит свою подпись о том, что он ознакомлен с правилами безопасного пребывания в лабораториях кафедры и обязуется их выполнять.

Отдельно проводится инструктаж по технике безопасности перед каждой лабораторной работой (инструктаж на рабочем месте).

3. Лабораторные работы оформляются в отдельной тетради – лабораторном журнале. На титульном листе лабораторного журнала должны быть указаны фамилия и инициалы студента, код учебной группы. Оформление каждой работы начинается с новой страницы.

4. Студент допускается к выполнению работы только после «допуска», т.е. проверки преподавателем соответствующей готовности студента.

Готовность студента к выполнению лабораторной работы состоит в следующем:

а) знает правила безопасного пребывания в лабораториях кафедры (вводный инструктаж по технике безопасности и пожарной безопасности);

б) знает правила техники безопасности при постановке текущей лабораторной работы (инструктаж на рабочем месте;

в) знает теоретические основы осуществляемого процесса, общий порядок проведения эксперимента, определяемые показатели/свойства и их практическую значимость (положительная оценка на контрольной работе и/или семинаре перед выполнением лабораторной работы);

г) подготовлен протокол лабораторной работы, включающий: название работы, цель работы и порядок работы (принципиальная схема оборудования, таблица будущих экспериментальных данных).

Возможные технические характеристики используемых приборов выдаются в лаборатории;

д) имеется не более двух несданных ранее выполненных работ;

е) студент имеет белый халат;

В противном случае, студент не допускается к выполнению работы.

Однако до окончания лабораторного занятия студент, не получивший допуск, работает в лаборатории, устраняя допущенные недоработки.

Выполненная работа отмечается преподавателем в лабораторном журнале студента («вып.», подпись дата). Лабораторная работа, не выполненная студентом, отмечается в журнале преподавателя («не вып.» с указанием причин)

5. Студентам, пропустившим занятия по уважительным причинам (имеется допуск из деканата), предоставляется возможность ее выполнения во время, указанное ведущим преподавателем. Студентам, пропустившим занятия по неуважительным причинам, предоставляется возможность ее выполнения в зачетную неделю на «дублерском» занятии во время указанное ведущим преподавателем. Студенты, нуждающиеся в дополнительной подготовке, могут воспользоваться услугами Центра дополнительного образования и профессиональной подготовки.

6. В течение одного занятия допускается выполнение не более одной лабораторной работы.

7. Не допускается совместная работа 2-х и большего числа студентов на одном приборе.

8. Во время проведения лабораторных работ учебно-вспомогательный персонал лаборатории работает под руководством ведущих занятий преподавателей.

9. Оформление лабораторной работы. Все записи выполняются ручкой, все рисунки (схемы, графики) выполняются карандашом. Для рисунков используется миллиметровая бумага, или они выполняются с использованием компьютера. Рисунки вклеиваются в лабораторный журнал. На расчетных полях лабораторного журнала должны присутствовать все проводимые расчеты.. Оформление работы завершается написанием выводов.

В выводах должны содержаться ответы на следующие вопросы:

а) ознакомился ли студент с конструкцией, принципом работы и назначением используемого оборудования?

б) приобрел ли студент знания, умения и навыки эксплуатации конкретного вида оборудования?

в) что получено (конкретный результат);

10. «Защита» лабораторной работы заключается в проверке:

а) результатов работы,

б) оформления работы и выводов,

в) приобретенных навыков;

а также знаний:

г) цели и порядка работы;

д) назначения, конструкция и принципа работы используемого оборудования;

е) знаний теоретических вопросов по тематике лабораторной работы.

По результатам защиты выставляется оценка, фиксируемая в лабораторном журнале студента («отлично», «хорошо», «удовлетворительно», «неудовлетворительно», подпись преподавателя, дата) и в журнале преподавателя.

## **11.7. Методические указания для студентов**

### **По подготовке к лекционным занятиям**

Сформировать перечень вопросов, подготовка которых вызвала у студента трудности.

### **По самостоятельному выполнению индивидуальных заданий**

Усвоение материала дисциплины во многом зависит от осмысленного выполнения домашнего задания.

При решении задач целесообразно руководствоваться следующими правилами.

1. Прежде всего, нужно хорошо вникнуть в условие задачи, записать кратко ее условие.
2. Если позволяет характер задачи, обязательно сделайте рисунок, поясняющий ее сущность.
3. За редкими исключениями, каждая задача должна быть сначала решена в общем виде (т. е. в буквенных обозначениях, а не в числах), причем искомая величина должна быть выражена через заданные величины.
4. Получив решение в общем виде, нужно проверить, правильную ли оно имеет размерность.
5. При подстановке в уравнение числовых значений обозначенных величин, обратите внимание на то, чтобы все эти значения были в одной и той же системе единиц. Чтобы облегчить определение порядка вычисляемой величины, полезно представить исходные величины в виде чисел, близких к единице, умноженных на 10 в соответствующей степени (например, вместо 24700 подставить  $2,47 \cdot 10^4$ , вместо 0,00086 — число  $0,86 \cdot 10^{-3}$  и т. д.).
6. Получив числовой ответ, нужно оценить его правдоподобность. Такая оценка может в ряде случаев обнаружить ошибочность полученного результата.

Например, расчетная величина вязкости расплава полимера не может быть больше его наибольшей ньютоновской вязкости и т. п.

Решение задач принесет наибольшую пользу только в том случае, если обучающийся решает задачи самостоятельно. Решить задачу без помощи, без подсказки часто бывает нелегко и не всегда удается. Но даже не увенчавшиеся успехом попытки найти решение, если они предпринимались достаточно настойчиво, приносят ощутимую пользу, так как развивают мышление и укрепляют волю. Решение задач ни в коем случае не следует откладывать на последний вечер перед занятиями, как, к сожалению, нередко поступают студенты. В этом случае более сложные и притом наиболее содержательные и полезные задачи заведомо не могут быть решены. В рекомендуемых учебниках и сборниках задач, в разделе, в котором помещены задачи для решения, имеются примеры (рассмотренные задачи). Поэтому толчком к решению данной задачи может послужить ознакомление с несколькими решенными задачами.

### **По подготовке к лабораторному практикуму**

1. Освоение студентом лабораторного практикума – необходимая составная часть работы студента при освоении дисциплины. Каждый студент за один семестр должен выполнить 3 лабораторных работ. Лабораторные работы проводятся в рамках учебного графика.

2. Лабораторный практикум начинается с ознакомления обучающихся с правилами безопасного пребывания в специализированных лабораториях кафедры. После этого каждый студент в специальном журнале ставит свою подпись о том, что он ознакомлен с правилами безопасного пребывания в лабораториях кафедры и обязуется их выполнять.

Отдельно проводится инструктаж по технике безопасности перед каждой лабораторной работой (инструктаж на рабочем месте).

3. Лабораторные работы оформляются в отдельной тетради – лабораторном журнале. На титульном листе лабораторного журнала должны быть указаны фамилия и инициалы студента, код учебной группы. Оформление каждой работы начинается с новой страницы.

4. Студент допускается к выполнению работы только после «допуска», т.е. проверки преподавателем соответствующей готовности студента.

Готовность студента к выполнению лабораторной работы состоит в следующем:

а) знает правила безопасного пребывания в лабораториях кафедры (вводный инструктаж по технике безопасности и пожарной безопасности);

б) знает правила техники безопасности при постановке текущей лабораторной работы (инструктаж на рабочем месте);

в) знает теоретические основы осуществляемого процесса, общий порядок проведения эксперимента, определяемые показатели/свойства и их практическую значимость (положительная оценка на контрольной работе и/или семинаре перед выполнением лабораторной работы);

г) подготовлен протокол лабораторной работы, включающий: название работы, цель работы и порядок работы (принципиальная схема оборудования, таблица будущих экспериментальных данных).

Возможные технические характеристики используемых приборов выдаются в лаборатории;

д) имеется не более двух несданных ранее выполненных работ;

е) студент имеет белый халат;

В противном случае, студент не допускается к выполнению работы.

Однако до окончания лабораторного занятия студент, не получивший допуск, работает в лаборатории, устраняя допущенные недоработки.

Выполненная работа отмечается преподавателем в лабораторном журнале студента («вып.», подпись дата). Лабораторная работа, не выполненная студентом, отмечается в журнале преподавателя («не вып.» с указанием причин)

5. Студентам, пропустившим занятия по уважительным причинам (имеется допуск из деканата), предоставляется возможность ее выполнения во время, указанное ведущим преподавателем. Студентам, пропустившим занятия по неуважительным причинам, предоставляется возможность ее выполнения в зачетную неделю на «дублерском» занятии во время указанное ведущим преподавателем. Студенты, нуждающиеся в дополнительной подготовке, могут воспользоваться услугами Центра дополнительного образования и профессиональной подготовки.

6. В течение одного занятия допускается выполнение не более одной лабораторной работы.

7. Не допускается совместная работа 2-х и большего числа студентов на одном приборе.

8. Во время проведения лабораторных работ учебно-вспомогательный персонал лаборатории работает под руководством ведущих занятий преподавателей.

9. Оформление лабораторной работы. Все записи выполняются ручкой, все рисунки (схемы, графики) выполняются карандашом. Для рисунков используется миллиметровая бумага, или они выполняются с использованием компьютера. Рисунки вклеиваются в лабораторный журнал. На расчетных полях лабораторного журнала должны присутствовать все проводимые расчеты. Оформление работы завершается написанием выводов.

В выводах должны содержаться ответы на следующие вопросы:

а) ознакомился ли студент с конструкцией, принципом работы и назначением используемого оборудования?

б) приобрел ли студент знания, умения и навыки эксплуатации конкретного вида оборудования?

в) что получено (конкретный результат);

10. «Защита» лабораторной работы заключается в проверке:

а) результатов работы,

б) оформления работы и выводов,

в) приобретенных навыков;

а также знаний:

г) цели и порядка работы;

д) назначения, конструкция и принципа работы используемого оборудования;

е) знаний теоретических вопросов по тематике лабораторной работы.

По результатам защиты выставляется оценка, фиксируемая в лабораторном журнале студента («отлично», «хорошо», «удовлетворительно», «неудовлетворительно», подпись преподавателя, дата) и в журнале преподавателя.

### **По работе с литературой**

В рабочей программе дисциплины представлен список основной и дополнительной литературы – это учебники, учебно-методические пособия или указания. Дополнительная литература – учебники, монографии, сборники научных трудов, журнальные и газетные статьи, различные справочники, энциклопедии, Интернет-ресурсы.

Любая форма самостоятельной работы студента (подготовка к семинарскому занятию, докладу и т.п.) начинается с изучения соответствующей литературы как в библиотеке / электронно-библиотечной системе, так и дома. Изучение указанных источников расширяет границы понимания предмета дисциплины.

При работе с литературой выделяются следующие виды записей. Конспект – краткая схематическая запись основного содержания научной работы. Целью является не переписывание произведения, а выявление его логики, системы доказательств, основных выводов. Хороший конспект должен сочетать полноту изложения с краткостью. Цитата – точное воспроизведение текста, заключается в кавычки, точно указывается страница источника. Тезисы – концентрированное изложение основных положений прочитанного материала. Аннотация – очень краткое изложение содержания прочитанной работы. Резюме – наиболее общие выводы и положения работы, ее концептуальные итоги.

### **7.9. Методические рекомендации по обучению лиц с ограниченными возможностями здоровья и инвалидов**

Профессорско-преподавательский состав знакомится с психолого-физиологическими особенностями обучающихся инвалидов и лиц с ограниченными возможностями здоровья, индивидуальными программами реабилитации инвалидов (при наличии). При необходимости осуществляется дополнительная поддержка преподавания психологами, социальными работниками, прошедшими подготовку ассистентами.

Предполагается использовать социально-активные и рефлексивные методы обучения, технологии социокультурной реабилитации с целью оказания помощи в установлении полноценных межличностных отношений с другими студентами, создании комфортного психологического климата в студенческой группе. Подбор и разработка учебных материалов производятся с учетом предоставления материала в различных формах: аудиальной, визуальной, с использованием специальных технических средств и информационных систем.

Освоение дисциплины лицами с ОВЗ осуществляется с использованием средств обучения общего и специального назначения (персонального и коллективного использования).

Для студентов с ОВЗ предусматривается доступная форма предоставления заданий оценочных средств:

- в печатной или электронной форме (для лиц с нарушениями опорно-двигательного аппарата);
- в печатной форме или электронной форме с увеличенным шрифтом и контрастностью (для лиц с нарушениями слуха, речи, зрения);
- методом чтения ассистентом задания вслух (для лиц с нарушениями зрения).

Лабораторные работы выполняются методом вычислительного эксперимента.

Студентам с инвалидностью увеличивается время на подготовку ответов на контрольные вопросы.

Для таких студентов предусматривается доступная форма предоставления ответов на задания, а именно:

- письменно на бумаге или набором ответов на компьютере (для лиц с нарушениями слуха, речи);
- выбором ответа из возможных вариантов при тестировании с использованием услуг ассистента (для лиц с нарушениями опорно-двигательного аппарата);
- устно (для лиц с нарушениями зрения, опорно-двигательного аппарата).

При необходимости для обучающихся с инвалидностью процедура оценивания результатов обучения может проводиться в несколько этапов.

## 12. УЧЕБНО-МЕТОДИЧЕСКОЕ И ИНФОРМАЦИОННОЕ ОБЕСПЕЧЕНИЕ ДИСЦИПЛИНЫ

Информационную поддержку освоения дисциплины осуществляет библиотека Института, которая обеспечивает обучающихся основной учебной, учебно-методической и научной литературой, необходимой для организации образовательного процесса по дисциплине. Общий объем многоотраслевого фонда на 01.03.2021 г составляет более 405 000 экз.

Библиотека располагает учебной, учебно-методической и научно-технической литературой в форме печатных и электронных изданий, а также включает официальные, справочно-библиографические, специализированные отечественные и зарубежные периодические и информационные издания. Библиотека обеспечивает доступ к профессиональным базам данных, информационным, справочным и поисковым системам.

Каждый обучающийся обеспечен свободным доступом из любой точки, в которой имеется доступ к сети Интернет и к электронно-библиотечной системе (ЭБС) Института и Университета, которая содержит различные издания по основным изучаемым дисциплинам и сформирована по согласованию с правообладателями учебной и учебно-методической литературы.

Полный перечень электронных информационных ресурсов, используемых в процессе обучения, представлен в основной образовательной программе.

### а) основная литература

Основная литература	Режим доступа	Обеспеченность
Основы технологии переработки пластмасс: Учебник для вузов / С.В. Власов, Л.Б. Кандырин, В.Н. Кулезнев, А.В. Марков, И.Д. Симонов-Емельянов, П.В. Суриков, О.Б. Ушакова. – Под ред. В.Н. Кулезнёва и В.К. Гусева. – М.: Химия, 2004. – 600 с.	Библиотека НИ РХТУ	Да
. Производство изделий из полимерных материалов: Учеб. пособие /Крыжановский В.К., Кербер М.Л., Бурлов В.В., Паняматченко А.Д. – Под ред. Крыжановского В.К. – СПб.: Профессия, 2008. – 464 с.	Библиотека НИ РХТУ	Да
Садова А.Н., Бортников В.Г., Заикин А.Е. и др. Практикум по технологии переработки и испытаниям полимеров и композиционных материалов: учебное пособие – М.: Колосс, 2011. – 302 с.	Библиотека НИ РХТУ	Да
Шембель А.С., Антипина О.М. Сборник задач и проблемных ситуаций по технологии переработки пластмасс. – Л.: Химия, 1990. – 272 с.	Библиотека НИ РХТУ	Да

### б) дополнительная литература

Дополнительная литература	Режим доступа	Обеспеченность
. Ким В.С., Шерышев М.А. Оборудование заводов пластмасс. – М.: Химия, Колосс, 2008. – 588 с. – Учебники и учеб. пособия для студентов высш. учеб. заведений.	Библиотека НИ РХТУ	Да
Басов Н.И., Любартович В.А., Любартович С.А. Контроль качества полимерных материалов / Под ред. Брагинского В.А. –	Библиотека НИ РХТУ	Да



Л.: Химия, 1990. – 112 с.		
Швецов Г.А., Алимova Д.У., Барышникова М.Д. Технология переработки пластических масс. – М.: Химия, 1988. – 512 с.	Библиотека НИ РХТУ	Да
Свойства пластических масс. Показатель текучести расплава термопластов. Усадка: Учебное пособие / ФГБОУ ВО «РХТУ им. Д.И. Менделеева», Новомосковский ин-т (филиал). Сост.: Алексеев А.А., Коробко Е.А., Алексеев А.А. мл., Чернышова В.Н., Алексеев П.А. Новомосковск, 2016. – 56 с.	Библиотека НИ РХТУ	Да
Свойства пластических масс. Испытания на растяжение, изгиб, удар и теплостойкость: Учебное пособие / ФГБОУ ВО «РХТУ им. Д.И. Менделеева», Новомосковский институт (филиал). Сост.: Алексеев А.А., Коробко Е.А. Новомосковск, 2021. – 80 с.	Библиотека НИ РХТУ	Да

## 12.2. Рекомендуемые источники научно-технической информации

Раздаточный иллюстративный материал к лекциям

Презентации к лекциям

Методические рекомендации по выполнению лабораторных работ.

## 12.3. Информационные и информационно-образовательные ресурсы

При освоении дисциплины студенты должны использовать информационные и информационно-образовательные ресурсы следующих порталов и сайтов:

1. Информационно-коммуникационные технологии в образовании. Система федеральных образовательных порталов [Электронный ресурс] – Режим доступа: <http://www.ict.edu.ru/> .(дата обращения: 23.06.2023).
2. Информационная система «Единое окно доступа к образовательным ресурсам» [Электронный ресурс] – Режим доступа:<http://window.edu.ru/> . (дата обращения: 23.06.2023).
3. Библиотека Новомосковского института (филиала) Российского химико-технологического университета им. Д.И. Менделеева. URL: [http://irbis.nirhtu.ru/ISAPI/irbis64r\\_opak72/cgiirbis\\_64.dll?C21COM=F&I21DBN=IBIS&P21DBN=IBIS](http://irbis.nirhtu.ru/ISAPI/irbis64r_opak72/cgiirbis_64.dll?C21COM=F&I21DBN=IBIS&P21DBN=IBIS) (дата обращения: 23.06.2023).
4. Электронный фонд правовой и нормативно-технической документации [Электронный ресурс] – Режим доступа: <http://docs.cntd.ru/>. (дата обращения: 23.06.2023).

При реализации образовательного процесса используются следующие средства обеспечения освоения дисциплины:

- **Электронно-библиотечная система** «Издательство «Лань» (договор № 33.03-Р-3.1-5182/2022 от 26.09.2022г.; договор № 33.03-Л-3.1-5181/2022 от 26.09.2022г. Срок действия с 26.09.2022г. по 25.09.2023г.) - <https://e.lanbook.com/>

- **Электронно-библиотечная система** «Электронное издательство ЮРАЙТ» (договор № 33.03-Л-3.1-6138/2023 от 20.04.2023г. Срок действия с 20.04.2023г. по 19.04.2024г.) - <https://urait.ru/>

- информационно-методические материалы: учебные и методические пособия в печатном и электронном виде; справочные материалы в печатном и электронном виде, альбомы и рекламные проспекты с основными видами и характеристиками полимерных материалов, кафедральная библиотека электронных изданий.

## 13. МАТЕРИАЛЬНО-ТЕХНИЧЕСКОЕ ОБЕСПЕЧЕНИЕ ДИСЦИПЛИНЫ

В соответствии с учебным планом занятия по дисциплине «*Технология переработки полимеров*» проводятся в форме аудиторных, лабораторных занятий и самостоятельной работы обучающегося.

Учебные аудитории для проведения занятий лекционного типа, занятий семинарского типа, групповых и индивидуальных консультаций, текущего контроля и промежуточной аттестации, а также помещения для самостоятельной работы обучающихся, оснащенные компьютерной техникой с возможностью подключения к сети «Интернет» и обеспеченные доступом в электронную информационно-образовательную среду Института, помещения для хранения и профилактического обслуживания учебного оборудования

Наименование специальных помещений и помещений для самостоятельной работы	Оснащенность специальных помещений и помещений для самостоятельной работы	Приспособленность помещений для использования инвалидами и лицами с ограниченными возможностями здоровья
Лекционная аудитория №183 г. Новомосковск, ул. Дружбы, д. 8б	Учебные столы, стулья, доска, мел Презентационная техника	приспособлено*

Аудитория для текущего контроля и промежуточной аттестации № 183	Учебные столы, стулья, доска, мел Переносная презентационная техника	приспособлено*
Аудитория для групповых и индивидуальных консультаций обучающихся № 183	Учебные столы, стулья, доска, мел Переносная презентационная техника	приспособлено*
Учебная лаборатория № 183	Учебные столы, стулья, доска, мел Прибор ИИРТ-М (показатель текучести расплава термопластов и реология их расплавов), компьютеризированный аппарат для испытания на прочность ZE-400, аппарат для испытания на прочность (растяжение, изгиб, сжатие), прибор для измерения твердости резины (твердость по Шор А), прибор ПТБ-1-2Ж (теплостойкость по Вика), маятниковый копр (0,5; 1 и 4 Дж), штангенциркуль.	приспособлено*
Лаборатория «Реология»	Прибор (установка) «Полимер-К-1» (реология расплавов термопластов), прибор (установка) «Полимер-Р-1» (реология расплавов и отверждение реактопластов), ротационный пластометр Муни (реология расплавов и вулканизация сырых резиновых смесей). Оборудование: экструзионная линия для производства профильно-погонажных изделий на базе экструдера Schwabentan (экструдер, ванная, тянущее устройство, каландр), термопластавтомат ДХ-3224, лабораторная мельница (валцы), дробилка гранул (ИПР-150), миксер, смеситель СБ-100, термоформовочная машина D8228 Freilassing для переработки листовых и пленочных материалов методом вакуумного формования с предварительной пневматической вытяжкой заготовок. Технологическая оснастка: экструзионные головки для производства 5 профильно-погонажных изделий, 3 формы для производства изделий из термопластов литьем под давлением (в т.ч. стандартные Брусок-Лопатка), 2 пресс-формы стандартные Бруски из реактопластов (большой и малый).	приспособлено*
Аудитория для самостоятельной работы студентов № 158	ПК Pentium 1,8 ГГц с оперативной памятью 2 Гбайт и памятью на жестком диске 200 Гбайт (1 шт.) с возможностью просмотра видеоматериалов и презентаций, доступом к сети «Интернет», к ЭБС, электронным образовательным и информационным ресурсам, базе данных электронного каталога НИ РХТУ, системе управления учебными курсами Moodle, учебно-методическим материалам. Принтер лазерный	приспособлено*
Помещение для хранения и профилактического обслуживания учебного оборудования	Учебные столы, шкафы, стулья, доска Средства (приборы, стенды), необходимые для проведения профилактического обслуживания учебного оборудования	

\* Для инвалидов и лиц с ограниченными возможностями здоровья есть возможность проводить лекционные и лабораторные занятия на 1-ом этаже учебного корпуса. Возле входных дверей в учебные корпуса установлен звонок в дежурную сотруднику. Предусмотрены широкие дверные проемы. Имеются специализированные кабинеты для самостоятельной и индивидуальной работы, оснащенные ПК.

### **13.1. Компьютеры, информационно-телекоммуникационные сети, аппаратно-программные и аудиовизуальные средства:**

Ноутбук Acer Extensa 4230 Intel Celeron 2.2ГГц, с оперативной памятью 2 Гбайта, жестким диском 160 Gb с возможностью просмотра видеоматериалов и презентаций, с неограниченным доступом в Интернет, к ЭБС, электронным образовательным и информационным ресурсам, базе данных электронного каталога Института, системе управления учебными курсами Moodle, учебно-методическим материалам.

Проектор Acer P 5270, экран на треноге DA-line

### **13.2. Программное обеспечение**

1. Операционная система MS Windows 7, бессрочная лицензия в рамках подписки Azure Dev Tools for Teaching (бывший Microsoft Imagine Premium(бывший DreamSpark – [TheNovomoskovsk university \(the branch\) - EMDEPT - DreamSparkPremium](http://e5.onthehub.com/WebStore/Welcome.aspx?vsrc=8&ws=9f5a10ad-c98b-e011-969d-0030487d8897) <http://e5.onthehub.com/WebStore/Welcome.aspx?vsrc=8&ws=9f5a10ad-c98b-e011-969d-0030487d8897>). Номер учетной записи e5: 100039214

2. MSWord, MSExcel, MSPowerPoint из пакета MSOffice 365 A1 распространяется под лицензией в рамках подписки Azure Dev Tools for Teaching (бывший Microsoft Imagine Premium(бывший DreamSpark – [TheNovomoskovsk university \(the branch\) - EMDEPT - DreamSparkPremium](http://e5.onthehub.com/WebStore/Welcome.aspx?vsrc=8&ws=9f5a10ad-c98b-e011-969d-0030487d8897) <http://e5.onthehub.com/WebStore/Welcome.aspx?vsrc=8&ws=9f5a10ad-c98b-e011-969d-0030487d8897>). Номер учетной записи e5: 100039214).

3. Архиватор 7zip (распространяется под лицензией GNU GPL license)

4. Adobe Acrobat Reader - ПО [Acrobat Reader DC](https://acrobat.adobe.com/ru/ru/acrobat/pdf-reader/volume-distribution.html) и мобильное приложение Acrobat Reader являются бесплатными и доступны для корпоративного распространения (<https://acrobat.adobe.com/ru/ru/acrobat/pdf-reader/volume-distribution.html>).

5. Браузер Mozilla Firefox (распространяется под лицензией Mozilla Public License 2.0 (MPL))

#### 14. ТРЕБОВАНИЯ К ОЦЕНКЕ КАЧЕСТВА ОСВОЕНИЯ ДИСЦИПЛИНЫ

Наименование разделов	Основные показатели оценки	Формы и методы контроля и оценки
<p>Переработка полимерных материалов: основные понятия и общие сведения.</p>	<p><b>Знает:</b>            - общую технологическую схему производства полимерной продукции и сущность ее основных стадий;            - физико-химические процессы, протекающие на возможных стадиях подготовки сырья и его переработки в изделия методами экструзии и литья под давлением;            - технологические параметры переработки полимерных материалов методами экструзии и литья под давлением;            - технические средства для измерения основных параметров технологического процесса, свойств сырья и продукции.            -- основные технологические и физико-механические свойства термопластов и реактопластов;            - нормативные документы по качеству и сертификации выпускаемой продукции (материалов и изделий);</p> <p><b>Уметь:</b>            - сформировать перечень важных свойств сырья в зависимости от выбранного метода его переработки и области применения готовой продукции;            - сформировать перечень важных характеристик изделия в зависимости от области его применения;</p> <p><b>Владет:</b>            - навыками осуществления технологических процессов измельчения, смешения, сушки, экструзии и литья под давлением;            - навыками использования технических средств для измерения основных параметров технологических процессов измельчения, экструзии, литья под давлением, свойств сырья и получаемых изделий</p>	<p>Оценка за контрольную работу            Оценка за устный опрос            Оценка за лабораторный практикум            Оценка за экзамен (семестр <u>8</u>)</p>

<p>Стадии входного контроля качества сырья и готовой продукции</p>	<p><b>Знает:</b>  - общую технологическую схему производства полимерной продукции и сущность ее основных стадий;  - технические средства для измерения основных параметров технологического процесса, свойств сырья и продукции.  - значимость стадии входного контроля качества сырья и стадии выходного контроля качества готовой продукции;  - основные технологические и физико-механические свойства термопластов и реактопластов;  - нормативные документы по качеству и сертификации выпускаемой продукции (материалов и изделий);  <b>Уметь:</b>  - сформировать перечень важных свойств сырья в зависимости от выбранного метода его переработки и области применения готовой продукции;  - сформировать перечень важных характеристик изделия в зависимости от области его применения;  - работать с инструкциями по эксплуатации приборов, основного и вспомогательного оборудования.  - оценивать результаты анализа качества исходного сырья и готовой продукции;  - находить нормативные документы по качеству, стандартизации и сертификации продуктов и изделий.  <b>Владеть:</b>  - навыками анализа качества исходных термопластов и готовой продукции (на примере получения изделий Пруток и стандартных образцов Брусков-Лопатка);  - осуществлять поиск информации по качеству и сертификации выпускаемой продукции;  - навыками использования технических средств для измерения основных параметров технологических процессов измельчения, экструзии, литья под давлением, свойств сырья и получаемых изделий</p>	<p>Оценка за контрольную работу  Оценка за устный опрос  Оценка за лабораторный практикум  Оценка за экзамен (семестр <u>8</u>)</p>
<p>Стадия подготовки сырья для переработки</p>	<p><b>Знает:</b>  - общую технологическую схему производства полимерной продукции и сущность ее основных стадий;  - физико-химические процессы, протекающие на возможных стадиях подготовки сырья и его переработки в изделия методами экструзии и литья под давлением;  - технические средства для измерения основных параметров технологического процесса, свойств сырья и продукции.  - назначение, конструкцию и принцип работы основного дробильного, смесительного оборудования, оборудования для сушки, одношнековых экструдеров без зоны дегазации и типовых литьевых машин горизонтального типа;  <b>Уметь:</b></p>	<p>Оценка за контрольную работу  Оценка за устный опрос  Оценка за лабораторный практикум  Оценка за экзамен (семестр <u>8</u>)</p>

	<p>-работать с инструкциями по эксплуатации приборов, основного и вспомогательного оборудования.</p> <p><b>Владеть:</b></p> <p>-навыками осуществления технологических процессов измельчения, смешения, сушки, экструзии и литья под давлением;</p> <p>-навыками использования технических средств для измерения основных параметров технологических процессов измельчения, экструзии, литья под давлением, свойств сырья и получаемых изделий</p> <p>.-навыками наладивания, настраивания и осуществления проверки основного дробильного, смесительного оборудования, оборудования для сушки, одношнековых экструдеров без зоны дегазации и типового термопластавтомата горизонтального типа (на примере дробилки ИПР-150, шаровой мельницы, смесителя СБ-100, экструдера Schwabentan и термопластавтомата ДХ-3224)</p>	
<p>Переработка полимерных материалов экструзией</p>	<p><b>Знать:</b></p> <p>-общую технологическую схему производства полимерной продукции и сущность ее основных стадий;</p> <p>-физико-химические процессы, протекающие на возможных стадиях подготовки сырья и его переработки в изделия методами экструзии и литья под давлением;</p> <p>-технологические параметры переработки полимерных материалов методами экструзии и литья под давлением;</p>	<p>Оценка за контрольную работу</p> <p>Оценка за устный опрос</p> <p>Оценка за лабораторный практикум</p> <p>Оценка за экзамен (семестр <u>8</u>)</p>
<p>Переработка полимерных материалов литьем под давлением</p>	<p>-технологические параметры переработки полимерных материалов методами экструзии и литья под давлением;</p> <p>-технические средства для измерения основных параметров технологического процесса, свойств сырья и продукции.</p> <p>-назначение, конструкцию и принцип работы основного дробильного, смесительного оборудования, оборудования для сушки, одношнековых экструдеров без зоны дегазации и типовых литьевых машин горизонтального типа;</p> <p>-виды брака в производстве литьевых изделий, его причины и способы устранения.</p> <p>-значимость стадии входного контроля качества сырья и стадии выходного контроля качества готовой продукции;</p> <p>-основные технологические и физико-механические свойства термопластов и реактопластов;</p> <p>-причины отклонения от регламентных режимов работы экструзионного и литьевого оборудования.</p> <p>-возможные отклонения от регламентных параметров технологических процессов экструзии и литья под давлением;</p> <p><b>Уметь:</b></p> <p>-сформировать перечень важных свойств сырья в зависимости от выбранного метода его переработки и области применения готовой продукции;</p> <p>-сформировать перечень важных характеристик изделия в зависимости от области его применения;</p>	<p>Оценка за контрольную работу</p> <p>Оценка за устный опрос</p> <p>Оценка за лабораторный практикум</p> <p>Оценка за экзамен (семестр <u>8</u>)</p>

-работать с инструкциями по эксплуатации приборов, основного и вспомогательного оборудования.

-оценивать результаты анализа качества исходного сырья и готовой продукции;

-выявлять отклонения от заданных режимов работы экструзионного и литьевого оборудования.

-оценивать оценить влияние отклонений от регламентных параметров технологических процессов экструзии и литья под давлением на возможность получения полимерных материалов и изделий из них требуемого качества;

**Владеть:**

-навыками осуществления технологических процессов измельчения, смешения, сушки, экструзии и литья под давлением;

-навыками использования технических средств для измерения основных параметров технологических процессов измельчения, экструзии, литья под давлением, свойств сырья и получаемых изделий.-навыками наладивания, настраивания и осуществления проверки основного дробильного, смесительного оборудования, оборудования для сушки, одношнековых экструдеров без зоны дегазации и типового термопластавтомата горизонтального типа (на примере дробилки ИПР-150, шаровой мельницы, смесителя СБ-100, экструдера Schwabentan и термопластавтомата ДХ-3224);

-навыками анализа качества исходных термопластов и готовой продукции (на примере получения изделий Пруток и стандартных образцов Брусоч-Лопатка);

-осуществлять поиск информации по качеству и сертификации выпускаемой продукции;

-навыками устранения отклонений от регламентных режимов работы экструдера Schwabentan и термопластавтомата ДХ-3224;

-навыками выявления и устранения отклонений от регламентных параметров технологических процессов экструзии и литья под давлением;

**АННОТАЦИЯ**  
**рабочей программы дисциплины**  
**Технология переработки полимеров**

**1. Общая трудоемкость (з.е./ час):** 6/216.

Формы промежуточной аттестации: зачет, экзамен. Дисциплина изучается на 4 курсе в 8 семестре.

**2. Место дисциплины в структуре образовательной программы**

Дисциплина **Б1.В.09.04 Технология переработки полимеров** реализуется в рамках части, формируемой участниками образовательных отношений блока Б1.В Модуль дисциплин профиля Технология и переработка полимеров.

Для освоения дисциплины необходимы компетенции (или их части), сформированные в рамках изучения дисциплин: Прикладная информатика, Инженерная графика, Аналитическая химия и физико-химические методы анализа, Электротехника и промышленная электроника, Экология, Безопасность жизнедеятельности, Общая химическая технология, Процессы и аппараты химической технологии, Прикладная механика, Основы экономики и управления производством, Химия полимеров, Физика полимеров, Теоретические основы переработки полимеров, Учебная практика по получению первичных профессиональных умений и навыков, в том числе первичных умений и навыков научно-исследовательской деятельности, Технологическая практика и параллельно изучаемых дисциплин: Системы управления химико-технологическими процессами, Метрология, стандартизация и сертификация, Моделирование химико-технологических процессов, Дисперсионные (или армированные) полимерные материалы, Технология пластмасс (или эластомеров).

**3. Цель и задачи изучения дисциплины**

Целью освоения дисциплины является базовая подготовка бакалавра в области технологии переработки полимеров методами экструзии и литья под давлением.

Задачи преподавания дисциплины:

- ознакомление студентов с текущим состоянием промышленности переработки полимерных материалов и перспективами ее развития;
- расширение знаний научных основ создания полимерных материалов с заданными свойствами;
- формирование знаний общей технологической схемы переработки полимерных материалов, сущности ее основных стадий, назначения и организации стадий входного контроля качества сырья и подготовки его к переработке;
- формирование базовых представлений о физико-химических процессах и способах их осуществления на стадиях подготовки сырья и его переработки методами экструзии и литья под давлением.
- приобретение первичных знаний конструкции и принципа работы основного оборудования и оснастки, используемых на стадиях подготовки сырья и его переработки методами экструзии и литья под давлением;
- закрепление умений моделирования технологических процессов на стадиях подготовки сырья и его переработки методами экструзии и литья под давлением;
- развитие навыков практической реализации стадий входного контроля качества сырья, подготовки сырья и его переработки методами экструзии и литья под давлением.

Главной задачей является повышение чувства гордости за выбранную специальность.

**4. Содержание дисциплины**

**Переработка полимерных материалов: основные понятия и общие сведения.** Сущность понятия «полимерный материал», принципы классификации и практическая значимость полимерных материалов. Общие сведения о составе объектов переработки. Классификация изделий из пластмасс и резин. Сущность понятия «переработка полимерных материалов», классификация и общая характеристика методов формирования изделий. Общая технологическая схемы переработки полимерных материалов.

**Стадии контроля качества сырья и готовой продукции.** Свойства полимерных материалов. Методы оценки качества исходного сырья и конечной продукции. Входной и выходной контроль качества сырья и конечной продукции. Используемые нормативно-технические документы по качеству и сертификации. Особенности организации стадий контроля качества сырья и готовой продукции на крупных и малых предприятиях.

**Стадия подготовки сырья для переработки.** Измельчение, смешение твердых сыпучих и вязких сред, сушка: назначение, сущность, особенности, технологические параметры процессов, применяемое оборудование, техника безопасности и охрана окружающей среды. Роль стадии подготовки сырья в повышении экономической эффективности производства и его экологической безопасности. Работа кафедры ПППМ (ХТОВиПМ) в области совершенствования сушильного оборудования.

**Переработка полимерных материалов экструзией.** Сущность и практическая значимость процесса. Перерабатываемые полимерные материалы. Конструкция, принцип работы, условное обозначение и

техническая характеристика одношнековых экструдеров без зоны дегазации. Позиции стран и компаний на мировом рынке экструзионных технологий. Пластикаторы и шнеки экструдеров. Выбор конструкции шнека с учетом природы перерабатываемого материала. Проектный технологический расчет шнека. Основные стадии собственно процесса экструзии. Математическая модель экструдера (шнека) в рамках упрощенной гидродинамической теории экструзии и различных представлений (шнек общего назначения). Внешняя характеристика экструдера. Экструзионные головки. Внешняя характеристика головки и возможные алгоритмы ее расчета. Взаимосвязь внешних характеристик экструдера (шнека) и головки. Рабочая точка и способы нахождения ее координат. Простейшая математическая модель экструзионного агрегата и ее недостатки. Техника безопасности и охрана окружающей среды при эксплуатации экструдеров и экструзионных линий.

**Переработка полимерных материалов литьем под давлением.** Сущность и практическая значимость процесса. Перерабатываемые материалы. Простейшая схема литьевой машины горизонтального типа. Позиции стран и компаний на мировом рынке литьевых технологий переработки полимерных материалов. Режимы работы РПА и ТПА. Пластикаторы. Шнеки. Наконечники шнеков. Обратные клапаны и принцип их работы. Выбор шнека в зависимости от природы перерабатываемого полимера. Литьевые сопла (мундштуки). Литьевые формы. Литниковые системы. Основные стадии собственно процесса литья под давлением. Технологические параметры переработки и их влияние на качество получаемых изделий. Расчет технологических параметров переработки. Особенности переработки термопластов на основе аморфных и кристаллических полимеров, реактопластов. Дефекты литьевых изделий, их причины и способы устранения. Основные стадии общей технологической схемы переработки полимерных материалов литьем под давлением. Стадии механической и, возможно, тепловой обработки литьевых изделий. Стадия контроля качества продукции. Стадия переработки отходов производства. Техника безопасности и охрана окружающей среды при эксплуатации литьевых машин.

#### **5. Планируемые результаты обучения по дисциплине, обеспечивающие достижение планируемых результатов освоения образовательной программы**

В результате освоения ОПОП бакалавриата обучающийся должен овладеть следующими компетенциями и индикаторами достижения компетенций:

**ПК-1** Способен осуществлять контроль соблюдения технологических параметров в пределах, утвержденных технологическим регламентом, принимать меры по устранению причин, вызывающих отклонение от норм технологического регламента, обеспечивать подготовку технологического оборудования к проверке и ремонту

**ПК-1.1** Способен настраивать и проводить проверку оборудования

**ПК-1.5** Способен выявлять и устранять отклонения от регламентных режимов работы основного технологического оборудования.

**ПК-1.6** Готов использовать нормативные документы по качеству, стандартизации и сертификации выпускаемой продукции, применять элементы экологического анализа в практической работе.

**ПК-2** Способен принимать технические решения при разработке технологических процессов, их проведения в рамках регламентов, выявлять и устранять отклонения, выбирать технические средства для измерения базовых параметров техпроцесса, сырья, продукции с учетом экологических аспектов.

**ПК-2.1** Способен осуществлять технологический процесс в соответствии с регламентом, использовать современные технические средства для измерения и управления основными параметрами технологических процессов, определения практически важных свойств сырья и продукции.

**ПК-2.3** Способен выявлять и устранять отклонения от регламентных параметров технологического процесса

**ПК-2.4** Способен проводить анализ материалов на стадиях входного, текущего технологического и заключительного контроля и осуществлять оценку получаемых результатов

#### **Знать:**

- общую технологическую схему производства полимерной продукции и сущность ее основных стадий;
- физико-химические процессы, протекающие на возможных стадиях подготовки сырья и его переработки в изделия методами экструзии и литья под давлением;
- технологические параметры переработки полимерных материалов методами экструзии и литья под давлением;
- технические средства для измерения основных параметров технологического процесса, свойств сырья и продукции.
- назначение, конструкцию и принцип работы основного дробильного, смесительного оборудования, оборудования для сушки, одношнековых экструдеров без зоны дегазации и типовых литьевых машин горизонтального типа;
- виды брака в производстве литьевых изделий, его причины и способы устранения.
- значимость стадии входного контроля качества сырья и стадии выходного контроля качества готовой продукции;
- основные технологические и физико-механические свойства термопластов и реактопластов;



- причины отклонения от регламентных режимов работы экструзионного и литьевого оборудования.
- возможные отклонения от регламентных параметров технологических процессов экструзии и литья под давлением;
- нормативные документы по качеству и сертификации выпускаемой продукции (материалов и изделий);

**Уметь:**

- сформировать перечень важных свойств сырья в зависимости от выбранного метода его переработки и области применения готовой продукции;
- сформировать перечень важных характеристик изделия в зависимости от области его применения;
- работать с инструкциями по эксплуатации приборов, основного и вспомогательного оборудования.
- оценивать результаты анализа качества исходного сырья и готовой продукции;
- выявлять отклонения от заданных режимов работы экструзионного и литьевого оборудования.
- оценивать влияние отклонений от регламентных параметров технологических процессов экструзии и литья под давлением на возможность получения полимерных материалов и изделий из них требуемого качества;
- находить нормативные документы по качеству, стандартизации и сертификации продуктов и изделий.

**Владеть:**

- навыками осуществления технологических процессов измельчения, смешения, сушки, экструзии и литья под давлением;
- навыками использования технических средств для измерения основных параметров технологических процессов измельчения, экструзии, литья под давлением, свойств сырья и получаемых изделий. -навыками наладивания, настраивания и осуществления проверки основного дробильного, смесительного оборудования, оборудования для сушки, одношнековых экструдеров без зоны дегазации и типового термопластавтомата горизонтального типа (на примере дробилки ИПР-150, шаровой мельницы, смесителя СБ-100, экструдера Schwabentan и термопластавтомата ДХ-3224);
- навыками анализа качества исходных термопластов и готовой продукции (на примере получения изделий Пруток и стандартных образцов Брусok-Лопатка);
- осуществлять поиск информации по качеству и сертификации выпускаемой продукции;
- навыками устранения отклонений от регламентных режимов работы экструдера Schwabentan и термопластавтомата ДХ-3224;
- навыками выявления и устранения отклонений от регламентных параметров технологических процессов экструзии и литья под давлением;
- навыками использования нормативных документов по качеству на примере оценки соответствия качества разрабатываемых полимерных материалов требованиям соответствующей НТД и на примере оценки соответствия размеров получаемых стандартных образцов требованиям соответствующих ГОСТ

**6. Виды учебной работы и их объем**

*Семестр \_8\_*

Вид учебной работы	Объем		в том числе в форме практической подготовки	
	з.е.	акад. ч.	з.е.	акад. ч.
<b>Общая трудоемкость дисциплины</b>	<b>6</b>	<b>216</b>	<b>0,5</b>	<b>18</b>
<b>Контактная работа:</b>	<b>0,80</b>	<b>28,6</b>	<b>0,5</b>	<b>18</b>
Лекции	0,28	10		
Лабораторные работы (ЛР)	0,5	18	0,5	18
<b>Самостоятельная работа:</b>	<b>4,86</b>	<b>175</b>		
Проработка лекционного материала	0,14	5		
Подготовка к лабораторным занятиям	0,14	5		
Подготовка контрольных работ	4,58	165		
<b>Форма (ы) контроля:</b>	Зачет, экзамен			
Контроль (подготовка к экзамену)	0,34	12,4		
<b>Контактная работа - промежуточная аттестация (зачет)</b>	<b>0,01</b>	<b>0,2</b>		
<b>Контактная работа - промежуточная аттестация (экзамен)</b>	<b>0,01</b>	<b>0,4</b>		

**Министерство науки и высшего образования Российской Федерации**

**Новомосковский институт (филиал)  
федерального государственного бюджетного образовательного учреждения  
высшего образования  
«Российский химико-технологический университет  
имени Д.И. Менделеева»  
(Новомосковский институт РХТУ им.Д.И.Менделеева)**

**УТВЕРЖДАЮ**

Директор Новомосковского института  
РХТУ им. Д.И. Менделеева

  
В.Л. Первухин  
« 31 »  2023 г.

## **РАБОЧАЯ ПРОГРАММА ДИСЦИПЛИНЫ**

**Б1.В.09.05 «Основы проектирования и оборудование предприятий по  
переработке полимеров»**

**Направление подготовки: 18.03.01 Химическая технология**

**Направленность (профиль): Технология и переработка полимеров**

Квалификация: бакалавр

**Форма обучения**

*очная*

**Новомосковск – 2023**

## **1. ОБЩИЕ ПОЛОЖЕНИЯ**

### **1.1. Нормативные документы, используемые при разработке основной образовательной программы**

Нормативную правовую базу разработки рабочей программы практики составляют:

Федеральный закон от 29.12.2012 N 273-ФЗ (ред. от 02.07.2021) "Об образовании в Российской Федерации"(с изм. и доп., вступ. в силу с 01.09.2021);

Федеральный закон от 31.07.2020 г №304-ФЗ «О внесении изменений в Федеральный закон «Об образовании в Российской Федерации» по вопросам воспитания обучающихся»;

«Порядок организации и осуществления образовательной деятельности по образовательным программам высшего образования — программам бакалавриата, программам специалиста, программам магистратуры», утвержденный приказом Министерства образования и науки РФ от 06.04.2021 г N 245;

Федеральный государственный образовательный стандарт высшего образования (ФГОС ВО) (ФГОС-3++) по направлению подготовки 18.03.01 Химическая технология, утвержденного приказом Министерства образования и науки Российской Федерации от 7 августа 2020 г. № 922 (Зарегистрировано в Минюсте России 19 августа 2020 г. N 59336);

Положение о практической подготовке обучающихся, утвержденное приказом Министерства науки и высшего образования Российской Федерации и Министерства просвещения Российской Федерации от 5 августа 2020 г. N 885/390 (зарегистрирован Министерством юстиции Российской Федерации 11 сентября 2020 г., регистрационный N 59778);

Методические рекомендации по организации образовательного процесса для обучения инвалидов и лиц с ограниченными возможностями здоровья в образовательных организациях высшего образования, в том числе оснащённости образовательного процесса (утверждены заместителем Министра образования и науки РФ А.А. Климовым от 08.04.2014 № АК-44/05вн)

Устав ФГБОУ ВО РХТУ им. Д.И. Менделеева;

Положение о Новомосковском институте (филиале) РХТУ им. Д.И. Менделеева.

Локальные нормативные акты Новомосковского института (филиала) РХТУ им. Д.И. Менделеева.

Положение о порядке организации и осуществления образовательной деятельности по образовательным программам высшего образования - программам бакалавриата, программам специалитета, программам магистратуры в НИ РХТУ им. Д.И. Менделеева, принятым решением Ученого совета НИ РХТУ им. Д.И. Менделеева от 30.10.2019;

Положения об электронной информационно-образовательной среде Новомосковского института (филиала) федерального государственного бюджетного образовательного учреждения высшего образования «Российский химико-технологический университет имени Д.И. Менделеева»

Рабочая программа дисциплины (далее – Программа, РПД) составлена в соответствии с требованиями Федерального государственного образовательного стандарта высшего образования (уровень бакалавриата) по направлению подготовки 18.03.01 Химическая технология, утвержденного приказом Министерства образования и науки Российской Федерации от 7 августа 2020 г. № 922 (Зарегистрировано в Минюсте России 19 августа 2020 г. N 59336) (ФГОС ВО), рекомендациями Учебно-методической комиссии НИ РХТУ им. Д.И. Менделеева и накопленным опытом преподавания дисциплины кафедрой «Технология композиционных материалов и малотоннажного синтеза» НИРХТУ им. Д.И. Менделеева (далее – Институт).

Контроль успеваемости студентов ведется по принятой в Институте системе.

Рабочая программа дисциплины может быть реализована с применением электронного обучения и дистанционных образовательных технологий полностью или частично.

## **2. ЦЕЛЬ И ЗАДАЧИ ОСВОЕНИЯ УЧЕБНОЙ ДИСЦИПЛИНЫ**

Целью освоения дисциплины является формирование представлений обучающегося о проектировании производств переработки полимеров.

Задачи преподавания дисциплины:

- развитие представлений о физико-химических процессах при переработке полимерных материалов и способах их осуществления;

-приобретение новых знаний конструкций и принципов работы основного и вспомогательного оборудования;

-приобретение новых знаний путей повышения экономической и экологической эффективности производств переработки полимерных материалов;

-ознакомление обучающихся с порядком профилактического осмотра оборудования, подготовки оборудования к ремонту и его приемки из ремонта;

-формирование знаний, умений и навыков, способствующих освоению и эксплуатации нового оборудования;

-приобретение знаний основ проектирования производств переработки полимерных материалов.

Главной задачей является повышение чувства гордости за выбранный профиль подготовки.

### 3. МЕСТО ДИСЦИПЛИНЫ В СТРУКТУРЕ ОПОП

Дисциплина **Б1.В.09.05 Основы проектирования и оборудование предприятий по переработке полимеров** реализуется в рамках части, формируемой участниками образовательных отношений блока Б1.В Модуль дисциплин профиля Технология и переработка полимеров.

Для освоения дисциплины необходимы компетенции (или их части), сформированные в рамках изучения дисциплин: Прикладная информатика, Инженерная графика, Электротехника и промышленная электроника, Экология, Общая химическая технология, Процессы и аппараты химической технологии, Прикладная механика, Основы экономики и управления производством, Химия полимеров, Физика полимеров, Теоретические основы переработки полимеров, Технология переработки полимеров, Учебная практика, Технологическая практика, Системы управления химико-технологическими процессами, Метрология, стандартизация и сертификация, Моделирование химико-технологических процессов, Дисперснонаполненные (или армированные) полимерные материалы, Технология пластмасс (или эластомеров) и параллельно изучаемых дисциплин: Основные процессы переработки полимеров, Специальные методы переработки полимеров (или Технология резиновых технических изделий), Основы конструирования изделий и оснастки (экструзионной, литьевой или прессовой).

### 4. ТРЕБОВАНИЯ К РЕЗУЛЬТАТАМ ОСВОЕНИЯ ДИСЦИПЛИНЫ

Изучение дисциплины направлено на приобретение следующих **компетенций и индикаторов их достижения**:

#### Профессиональные компетенции и индикаторы их достижения

Задача профессиональной деятельности	Объект или область знания	Код и наименование ПК	Код и наименование индикатора достижения ПК	Основание (профессиональный стандарт, анализ опыта) Обобщенные трудовые функции
<b>Технологический тип задач профессиональной деятельности</b>				
Управление технологическими процессами промышленного производства	Оборудование, технологические процессы промышленные системы получения веществ, материалов. Методы и средства диагностики контроля технического состояния технологического оборудования	<b>ПК-2</b> Способен принимать технические решения при разработке технологических процессов, их проведения в рамках регламентов, выявлять и устранять отклонения, выбирать технические средства для измерения базовых параметров техпроцесса, сырья, продукции с учетом экологических аспектов.	<b>ПК-2.2</b> Способен обосновывать и принимать технические решения при выборе технологических операций в ходе разработки технологических процессов, учитывать экологические последствия применения конкретных технологий и технических средств	ПС «Специалист по химической переработке нефти и газа», код 19.002 утвержденный приказом Министерства труда и социальной защиты Российской Федерации от 21.11.2014 № 926н (в ред. Приказа Минтруда России от 12.12.2016 г. № 727н)  Анализ требований к профессиональным компетенциям, предъявляемым к выпускникам на рынке труда

Управление технологическими процессами промышленного производства	Оборудование, технологические процессы промышленные системы получения веществ, материалов. Методы и средства диагностики контроля технического состояния технологического оборудования	<b>ПК-1</b> Способен осуществлять контроль соблюдения технологических параметров в пределах утвержденных технологическим регламентом, принимать меры по устранению причин, вызывающих отклонение от норм технологического регламента, обеспечивать подготовку технологического оборудования к проверке и ремонту	<b>ПК-1.2</b> Способен проверять техническое состояние, проводить профилактические осмотры и обслуживание оборудования, включая подготовку к ремонтам <b>ПК-1.3</b> Демонстрирует готовность к освоению нового оборудования и его эксплуатации <b>ПК-1.4</b> Способен анализировать техническую документацию, проводить основные инженерные расчеты для подбора оборудования в соответствии технологическими регламентами и масштабом производства экологического анализа в практической работе.	ПС «Специалист по химической переработке нефти и газа», код 19.002 утвержденный приказом Министерства труда социальной защиты Российской Федерации от 21.11.2014 № 926н (в ред. Приказа Минтруда России от 12.12.2016 г. № 727н)  Анализ требований к профессиональным компетенциям, предъявляемым к выпускникам на рынке труда
Управление технологическими процессами промышленного производства	Оборудование, технологические процессы промышленные системы получения веществ, материалов. Методы и средства диагностики контроля технического состояния технологического оборудования	<b>ПК-3</b> Способен использовать правила техники безопасности, производственной санитарии, промышленной безопасности и нормы охраны труда, измерять физические, химические факторы и факторы трудового процесса на рабочих местах.	<b>ПК-3.1</b> Способен использовать нормативные документы по вопросам охраны труда, промышленной безопасности, промышленной санитарии, пожарной и электробезопасности. <b>ПК-3.2</b> Способен измерять параметры производственного микроклимата и оценивать уровни запыленности и загазованности, шума, вибрации, освещенности рабочих мест, тяжести и напряженности трудового процесса <b>ПК-3.3</b> Способен оказывать первую доврачебную помощь пострадавшим при авариях и чрезвычайных ситуациях, эффективно использовать средства защиты от негативных воздействий, проводить качественный и количественный анализ и оценивание риска	ПС «Специалист по химической переработке нефти и газа», код 19.002 утвержденный приказом Министерства труда социальной защиты Российской Федерации от 21.11.2014 № 926н (в ред. Приказа Минтруда России от 12.12.2016 г. № 727н)  Анализ требований к профессиональным компетенциям, предъявляемым к выпускникам на рынке труда

**В результате изучения дисциплины студент бакалавриата должен:**

В результате сформированности компетенций студент должен:

**Знать:**

- физико-химические процессы при переработке полимерных материалов;
- источники газообразных жидких и твердых отходов при переработке полимерных материалов и примерный их состав;
- технические средства очистки воздуха от пыли и вредных газообразных веществ;
- технические средства очистки воды и системы водооборотных циклов;
- способы утилизации твердых отходов;
- основы проектирования технологических процессов производства изделий из полимерных материалов;
- конструкцию и принцип работы используемого оборудования при переработке полимерных материалов;
- порядок подготовки оборудования к ремонту и его приемки из ремонта;
- конструкцию и принцип работы неиспользуемого ранее оборудования
- источники технической документации на оборудование для переработки полимерных материалов;

- правила безопасной эксплуатации экструзионного и литьевого оборудования.
- виды возможного травматизма при эксплуатации экструзионного и литьевого оборудования;
- Уметь:**
- принять решение по оборудованию склада и транспортирования сырья с учетом объемов производства.
- составлять график профилактического осмотра оборудования;
- рассчитать площади, необходимые для размещения нового оборудования.
- готовить заявки на приобретение и ремонт оборудования для переработки полимерных материалов.
- использовать правила безопасной эксплуатации экструзионного и литьевого оборудования на примере экструдера Schwabentan и термопластавтомата ДХ-3224;
- Владеть:**
- навыками выбора оборудования для производств переработки полимерных материалов с учетом экологических последствий.
- навыками проверки технического состояния оборудования для переработки полимерных материалов.
- навыками эффективного размещения оборудования с учетом трудозатрат при его обслуживании;
- навыками выбора оборудования для переработки полимерных материалов.
- навыками поиска нормативных документов по вопросам охраны труда, промышленной безопасности, промышленной санитарии, пожарной и электробезопасности

## 5. ОБЪЕМ ДИСЦИПЛИНЫ И ВИДЫ ОБРАЗОВАТЕЛЬНОГО ПРОЦЕССА

*Семестр 8\_*

Вид учебной работы	Объем		в том числе в форме практической подготовки	
	з.е.	акад. ч.	з.е.	акад. ч.
<b>Общая трудоемкость дисциплины</b>	<b>2</b>	<b>72</b>	<b>0,11</b>	<b>4</b>
<b>Контактная работа:</b>	<b>0,29</b>	<b>10,4</b>	<b>0,11</b>	<b>4</b>
Лекции	0,17	6		
Практические занятия (ПЗ)	0,11	4	0,11	4
<b>Самостоятельная работа:</b>	<b>1,47</b>	<b>53</b>		
Подготовка контрольной работы	1,22	44		
Проработка лекционного материала	0,08	3		
Подготовка к практическим занятиям	0,06	2		
<b>Форма (ы) контроля:</b>	Экзамен			
Контактная работа - промежуточная аттестация (экзамен)	0,01	0,4		
Контроль (Подготовка к экзамену)	0,24	8,6		

*Семестр 10\_*

Вид учебной работы	Объем		в том числе в форме практической подготовки	
	з.е.	акад. ч.	з.е.	акад. ч.
<b>Общая трудоемкость дисциплины</b>	<b>2</b>	<b>72</b>	<b>0,05</b>	<b>2</b>
<b>Контактная работа:</b>	<b>0,06</b>	<b>2,4</b>	<b>0,05</b>	<b>2</b>
Лекции	-	-		
Практические занятия (ПЗ)	0,05	2	0,05	2
<b>Самостоятельная работа:</b>	<b>1,83</b>	<b>66</b>		
Выполнение курсового проекта	1,83	66		
<b>Форма (ы) контроля:</b>	КП			
Контактная работа - промежуточная аттестация (КП) (экзамен)	0,01	0,4		
Контроль (подготовка к защите курсового проекта)	0,1	3,6		

## 6. СОДЕРЖАНИЕ ДИСЦИПЛИНЫ

### 6.1. Разделы дисциплины и виды занятий

№ п/п	Раздел дисциплины	ак. часов								
		Всего	в т.ч. в форме практ. подг.	Лекции	в т.ч. в форме практ. подг.	Прак. зан.	в т.ч. в форме практ. подг.	Лаб. работы	в т.ч. в форме практ. подг.	Сам. работа
1.	Оборудование для приема, хранения, транспортирования и дозирования сырья	4,75	0,25	0,5		0,25	0,25			4
2	Экструзионное оборудование	12,5	0,5	1		0,5	0,5			11
3	Оборудование для переработки полимерных материалов литьем под давлением	16,5	1,5	2		1,5	1,5			13
4.	Охрана окружающей среды при переработке полимерных материалов	7,75	0,25	0,5		0,25	0,25			7
5	Основы проектирования производств по переработке полимерных материалов	21,5	1,5	2		1,5	1,5			18
6	Курсовой проект	68	2			2	2			66
	Контроль (подготовка к защите КП)	3,6								
9	Подготовка к экзамену	8,6								
10	<b>Контактная работа - промежуточная аттестация (КП)</b>	0,4								
11	<b>Контактная работа - промежуточная аттестация (Экзамен)</b>	0,4								
	<b>ИТОГО</b>	144	6	6		6	6			119

### 6.2. Содержание разделов дисциплины

№ раздела	Наименование раздела дисциплины	Содержание раздела
1	Оборудование для приема, хранения, транспортирования и дозирования сырья	Общая технологическая схема переработки полимерных материалов. Классификация применяемого оборудования. Оборудование для приема, хранения, внутривозовского/внутрицехового транспортирования и дозирования сырья. Пневмотранспорт. Выбор оборудования с учетом объемов производства.
2	Экструзионное оборудование	Классификация экструдеров и экструзионных линий. Позиции стран и компаний на мировом рынке экструзионных технологий переработки полимерных материалов. Экструдеры с зоной дегазации. Экструдеры со смесительными секциями шнека. Шнеки барьерного типа (шнеки Мейлlefера/Маклифера). Одношнековые экструдеры с осциллирующими шнеками. Двухшнековые экструдеры. Дисковые экструдеры. Экструдеры для переработки сырых резиновых смесей. Теория подобия и математическое моделирование при проектировании экструдеров и экструзионных агрегатов. Принципы и порядок выбора экструдера и экструзионных линий. Порядок проверки технического состояния экструдеров,

		организации их профилактического осмотра, подготовки оборудования к ремонту и приемки его из ремонта. Содержание основных стадий общей технологической схемы переработки полимерных материалов экструзией в зависимости от мощности производства. Пути повышения экономической эффективности производства. Современный уровень основного и вспомогательного оборудования для переработки полимерных материалов экструзией (в т.ч. по результатам посещения международной выставки «Интерпластика»).
3	Оборудование для переработки полимерных материалов литьем под давлением	Классификация и техническая характеристика литьевых машин. Позиции стран и компаний на мировом рынке литьевых технологий переработки полимерных материалов. Однопозиционные литьевые машины. Основные узлы конструкции литьевых машин. Приводы шнека. Механизмы смыкания и запирания формы трех- и двухплитных литьевых машин. Гидропривод литьевых машин. Литьевые машины специального назначения. Принципы и порядок выбора литьевой машины. Порядок проверки технического состояния литьевых машин, организации их профилактического осмотра, подготовки оборудования к ремонту и приемки его из ремонта. Содержание основных стадий общей технологической схемы переработки полимерных материалов литьем под давлением в зависимости от мощности производства. Пути повышения экономической эффективности производства. Современный уровень основного и вспомогательного оборудования для переработки полимерных материалов литьем под давлением (в т.ч. по результатам посещения международной выставки «Интерпластика»).
4	Охрана окружающей среды при переработке полимерных материалов	Способы очистки воздуха от пыли. Способы очистки воздуха от вредных газообразных веществ. Возможные схемы водооборотных циклов. Источники твердых отходов в производстве изделий из полимерных материалов и способы их утилизации.
5	Основы проектирования производств по переработке полимерных материалов	Проектирование: основные понятия и общие сведения. Техничко-экономическое обоснование инвестиций. Бизнес-план проекта. Основные исходные данные для проектирования. Выбор места организации производства изделий из полимерных материалов. Задание на проектирование. Проектная документация и ее согласование. Классификация производств изделий из полимерных материалов по мощности и серийности. Фонды времени работы оборудования. Расчет мощности производства с учетом имеющегося оборудования. Решение обратной задачи. Компонентные решения. Материальные расчеты в производстве изделий из полимерных материалов.

## 7. СООТВЕТСТВИЕ СОДЕРЖАНИЯ ТРЕБОВАНИЯМ К РЕЗУЛЬТАТАМ ОСВОЕНИЯ ДИСЦИПЛИНЫ

№	В результате освоения дисциплины студент должен:	Раздел 1	Раздел 2	Раздел 3	Раздел 4	Раздел 5
<b>Знать</b>						
1	физико-химические процессы при переработке полимерных материалов	+	+	+		
2	технические средства очистки воздуха от пыли и вредных газообразных веществ;				+	
3	источники газообразных жидких и твердых отходов при переработке полимерных материалов и примерный их состав				+	
4	технические средства очистки воды и системы водооборотных циклов;				+	
5	способы утилизации твердых отходов;				+	
6	основы проектирования технологических процессов производства изделий из полимерных материалов	+	+	+		+
7	конструкцию и принцип работы используемого оборудования при переработке полимерных материалов;		+	+		+
8	порядок подготовки оборудования к ремонту и его приемки из ремонта		+	+		
9	конструкцию и принцип работы неиспользуемого ранее оборудования		+	+		+
10	источники технической документации на оборудовании для переработки полимерных материалов		+	+		+
11	правила безопасной эксплуатации экструзионного и литьевого оборудования		+	+		
12	виды возможного травматизма при эксплуатации экструзионного и литьевого оборудования		+	+		
<b>Уметь:</b>						



13	принять решение по оборудованию склада и транспортированию сырья с учетом объемов производства	+					+
	составлять график профилактического осмотра оборудования		+	+			+
14	рассчитать площади, необходимые для размещения нового оборудования		+	+			+
12	готовить заявки на приобретение и ремонт оборудования для переработки полимерных материалов		+	+			+
13	использовать правила безопасной эксплуатации экструзионного и литьевого оборудования на примере экструдера Schwabentan и термопластавтомата ДХ-3224;		+	+			
<b>Владеть:</b>							
18	навыками выбора оборудования для производств переработки полимерных материалов с учетом экологических последствий	+	+	+			+
21	навыками проверки технического состояния оборудования для переработки полимерных материалов.		+	+			+
22	навыками эффективного размещения оборудования с учетом трудозатрат при его обслуживании		+	+			+
23	навыками выбора оборудования для переработки полимерных материалов		+	+			+
24	навыками поиска нормативных документов по вопросам охраны труда, промышленной безопасности, промышленной санитарии, пожарной и электробезопасности	+	+	+	+		+

В результате освоения дисциплины студент должен овладеть следующими компетенциями и индикаторами их достижения:

	Код и наименование компетенции	Код и наименование индикатора достижения компетенции	Раздел 1	Раздел 2	Раздел 3	Раздел 4	Раздел 5
1	<b>ПК-2</b> Способен принимать технические решения при разработке технологических процессов, их проведения в рамках регламентов, выявлять и устранять отклонения, выбирать технические средства для измерения базовых параметров техпроцесса, сырья, продукции с учетом экологических аспектов.	<b>ПК-2.2</b> Способен осуществлять технологический процесс в соответствии с регламентом, использовать современные технические средства для измерения и управления основными параметрами технологических процессов, определения практически важных свойств сырья и продукции.	+	+	+	+	+
2	<b>ПК-1</b> Способен осуществлять контроль соблюдения технологических параметров в пределах, утвержденных технологическим регламентом, принимать меры по устранению причин, вызывающих отклонение от норм технологического регламента, обеспечивать подготовку технологического оборудования к проверке и ремонту	<b>ПК-1.2</b> Способен проверять техническое состояние, проводить профилактические осмотры и обслуживание оборудования, включая подготовку к ремонтам		+	+		+
		<b>ПК-1.3</b> Демонстрирует готовность к освоению нового оборудования и его эксплуатации		+	+		+
		<b>ПК-1.4</b> Способен анализировать техническую документацию, проводить основные инженерные расчеты для подбора оборудования в соответствии с технологическими регламентами и масштабом производства, экологического анализа в практической работе.	+	+	+	+	+

<p><b>ПК-3</b> Способен использовать правила техники безопасности, производственной санитарии, промышленной безопасности и нормы охраны труда, измерять физические, химические факторы и факторы трудового процесса на рабочих местах.</p>	<p><b>ПК-3.1</b> Способен использовать нормативные документы по вопросам охраны труда, промышленной безопасности, промышленной санитарии, пожарной и электробезопасности.</p> <p><b>ПК-3.2</b> Способен измерять параметры производственного микроклимата и оценивать уровни запыленности и загазованности, шума, вибрации, освещенности рабочих мест, тяжести и напряженности трудового процесса</p> <p><b>ПК-3.3</b> Способен оказывать первую доврачебную помощь пострадавшим при авариях и чрезвычайных ситуациях, эффективно использовать средства защиты от негативных воздействий, проводить качественный и количественный анализ и оценивание риска</p>	+	+	+	+	+
--	---	---	---	---	---	---

## 8. ПРАКТИЧЕСКИЕ И ЛАБОРАТОРНЫЕ ЗАНЯТИЯ

### 8.1. Практические занятия

№ п/п	№ раздела дисциплины	Тематика практических занятий (семинаров)	Трудоемкость час.
1	1, 2	Оборудование для приема, хранения, транспортирования и дозирования сырья. Экструзионное оборудование	2
2	3-5	Оборудование для переработки полимерных материалов литьем под давлением. Охрана окружающей среды при переработке полимерных материалов. Основы проектирования производств по переработке полимерных материалов.	2
Итого			4

### 5.5. Курсовые проекты

Самостоятельная работа	Тематика курсовых проектов (работ), расчетно-графических работ, рефератов и др.
Курсовой проект	Организация производства литьевых изделий в ОАО «Пластик», г. Узловая
Курсовой проект	Организация производства профильно-погонажных изделий в ОАО «Пластик», г. Узловая
Курсовой проект	Организация производства гранулированных АБС-пластиков изделий в ОАО «Пластик», г. Узловая
Курсовой проект	Организация производства труб в ООО «Новомосковский завод полимерных труб»
Курсовой проект	Организация производства труб в ООО «Трубопласт», г. Тула
Курсовой проект	Организация производства литьевых изделий в Новомосковском институте РХТУ им. Д.И. Менделеева
Курсовой проект	Организация производства профильно-погонажных изделий в Новомосковском институте РХТУ им. Д.И. Менделеева
и т.д.	

## 9. САМОСТОЯТЕЛЬНАЯ РАБОТА

Самостоятельная работа проводится с целью освоения знаний и умений по дисциплине и предусматривает:

- ознакомление и проработку рекомендованной литературы, работу с электронно-библиотечными

системами

- посещение отраслевых выставок и семинаров;
- участие в семинарах, конференциях, проводимых в Институте по тематике дисциплины;
- подготовку семестровой контрольной работы, курсового проекта и подготовку к сдаче экзамена (8\_ семестр)

Планирование времени на самостоятельную работу, необходимого на изучение дисциплины, студентам надо осуществлять на весь период изучения, предусматривая при этом регулярное повторение пройденного материала. Материал, законспектированный на лекциях, необходимо регулярно дополнять сведениями из литературных источников, представленных в рабочей программе. При работе с указанными источниками рекомендуется составлять краткий конспект материала, с обязательным фиксированием библиографических данных источника.

## **10. ОЦЕНОЧНЫЕ МАТЕРИАЛЫ**

Оценочные материалы представлены в виде отдельного документа – Фонда оценочных средств, являющегося неотъемлемой частью рабочей программы дисциплины.

## **11. МЕТОДИЧЕСКИЕ УКАЗАНИЯ ПО ОСВОЕНИЮ ДИСЦИПЛИНЫ**

Организация образовательного процесса регламентируется учебным планом и расписанием учебных занятий. Язык обучения (преподавания) — русский. Для всех видов аудиторных занятий «час» устанавливается продолжительностью 45 минут. Зачетная единица составляет 27 астрономических часов или 36 академических час. Через каждые 45 мин контактной работы делается перерыв продолжительностью 5 мин, а после двух час контактной работы делается перерыв продолжительностью 10 мин.

Сетевая форма реализации программы дисциплины не используется.

Обучающийся имеет право на зачет результатов обучения по дисциплине, если она освоена им при получении среднего профессионального образования и (или) высшего образования, а также дополнительного образования (при наличии) (далее - зачет результатов обучения). Зачтенные результаты обучения учитываются в качестве результатов промежуточной аттестации в установленном в Институте порядке.

Сетевая форма реализации программы дисциплины не используется.

### **11.1. Образовательные технологии**

Образовательный процесс при освоении дисциплины основывается на использовании традиционных, инновационных и информационных образовательных технологий. Возможна реализация ОПОП с применением электронного обучения и дистанционных образовательных технологий. Традиционные образовательные технологии представлены лекциями и семинарскими (практическими) занятиями. Инновационные образовательные технологии используются в виде применения активных и интерактивных форм проведения занятий. Информационные образовательные технологии реализуются путем активизации самостоятельной работы студентов в информационной образовательной среде. При проведении учебных занятий обеспечивается развитие у обучающихся навыков командной работы, межличностной коммуникации, принятия решений, лидерских качеств (включая проведение интерактивных лекций, групповых дискуссий, анализ ситуаций и имитационных моделей, преподавание дисциплин (модулей) в форме курсов, составленных на основе результатов научных исследований, проводимых организацией, в том числе с учетом региональных особенностей профессиональной деятельности выпускников и потребностей работодателей).

### **11.2. Лекции**

Лекционный курс предполагает систематизированное изложение основных вопросов содержания дисциплины. Лекционный курс обеспечивает более глубокое понимание учебных вопросов при значительно меньшей затрате времени, чем это требуется среднестатистическому студенту на самостоятельное изучение материала.

В рамках пожеланий студентов на лекции рассматриваются и вопросы, проработка которых у них вызвала затруднения.

На первой установочной лекции лектор обязан выдать содержание контрольных работ, объяснить порядок их выполнения и контроля за их выполнением, порядок использования литературы.

### **11.3. Занятия семинарского типа**

Семинарские (практические) занятия представляют собой детализацию лекционного теоретического материала, направлены на отработку навыков, проводятся в целях закрепления курса и охватывают все

основные разделы дисциплины.

Основной формой проведения семинаров и практических занятий является обсуждение наиболее проблемных и сложных вопросов по отдельным темам, а также решение задач и разбор примеров и ситуаций при контактной работе. В обязанности преподавателя входят: оказание методической помощи и консультирование студентов по соответствующим темам курса, ответы на вопросы, управление процессом решения задач.

Активность на практических занятиях оценивается по следующим критериям:

- ответы на вопросы, предлагаемые преподавателем;
- участие в дискуссиях;
- выполнение заданий (решение задач);

Доклады и оппонирование докладов проверяют степень владения теоретическим материалом, а также корректность и строгость рассуждений.

Оценивание практических заданий входит в оценку.

#### **11.4. Самостоятельная работа студента**

Для успешного усвоения дисциплины необходимо вести активную самостоятельную работу. При самостоятельной проработке курса обучающиеся должны:

- изучить рекомендованную основную и дополнительную литературу, составлять тезисы, аннотации и конспекты наиболее важных моментов;
- самостоятельно выполнить контрольные работы, включая индивидуальные задания;
- использовать для самопроверки материала оценочные средства.

При этом учитываются следующие критерии:

- правильность выполнения контрольные работы, включая индивидуальные задания;
  - аккуратность в оформлении работы;
  - использование специальной литературы;
- своевременная сдача контрольной работы, включая индивидуальные задания

#### **11.5. Методические рекомендации для преподавателей**

##### **Основные принципы обучения**

1. Цель обучения – развить мышление, выработать мировоззрение; познакомить с идеями и методами науки; научить применять принципы и законы для решения простых и нестандартных задач.

2. Обучение должно органически сочетаться с воспитанием. Нужно развивать в студентах волевые качества и трудолюбие. Ненавязчиво, к месту прививать элементы культуры поведения. В частности, преподаватель должен личным примером воспитывать в студентах пунктуальность и уважение к чужому времени. Недопустимо преподавание односеместровой учебной дисциплины превращать в многосеместровое. Возникшая академическая задолженность должна быть ликвидирована в период следующего семестра до начала зачетной недели.

3. Обучение должно быть не пассивным (сообщим студентам некоторый объем информации, расскажем, как решаются те или иные задачи), а активным. Нужно строить обучение так, чтобы в овладении материалом основную роль играла память логическая, а не формальная. Запоминание должно достигаться через глубокое понимание.

4. Одно из важнейших условий успешного обучения – умение организовать работу студентов.

5. Отношение преподавателя к студентам должно носить характер доброжелательной требовательности. Для стимулирования работы студентов нужно использовать поощрение, одобрение, похвалу, но не порицание (порицание может применяться лишь как исключение). Преподаватель должен быть для студентов доступным.

6. Необходим регулярный контроль работы студентов. Правильно поставленный, он помогает им организовать систематические занятия, а преподавателю достичь высоких результатов в обучении.

7. Важнейшей задачей преподавателей, ведущих занятия по дисциплине, является выработка у студентов осознания необходимости и полезности знания дисциплины как теоретической и практической основы для изучения профильных дисциплин.

8. С целью более эффективного усвоения студентами материала данной дисциплины рекомендуется при проведении лекционных, практических и лабораторных занятий использовать современные технические средства обучения, а именно презентации лекций, наглядные пособия в виде схем приборов, деталей и конструкций приборов, компьютерное тестирование.

9. Для более глубокого изучения предмета и подготовки ряда вопросов (тем) для самостоятельного изучения по разделам дисциплины преподаватель предоставляет студентам необходимую информацию о использовании учебно-методического обеспечения: учебниках, учебных пособиях, сборниках примеров и задач и описание лабораторных работ, наличии Интернет-ресурсов.

При текущем контроле рекомендуется использовать компьютерное или бланковое тестирование,

контрольные коллоквиумы или контрольные работы.

Контрольное (итоговое) тестирование включает в себя задания по всем темам раздела рабочей программы дисциплины.

10. Цель лекции – формирование у студентов ориентировочной основы для последующего усвоения материала методом самостоятельной работы. Содержание лекции должно отвечать следующим дидактическим требованиям:

- 1 изложение материала от простого к сложному, от известного к неизвестному;
- 2 логичность, четкость и ясность в изложении материала;
- 3 возможность проблемного изложения, дискуссии, диалога с целью активизации деятельности студентов;
- 4 опора смысловой части лекции на подлинные факты, события, явления, статистические данные;
- 5 тесная связь теоретических положений и выводов с практикой и будущей профессиональной деятельностью студентов.

Преподаватель, читающий лекционные курсы, должен знать существующие в педагогической практике варианты лекций, их дидактические и воспитывающие возможности, а также их место в структуре процесса обучения.

11. При проведении аттестации студентов важно всегда помнить, что систематичность, объективность, аргументированность – главные принципы, на которых основаны контроль и оценка знаний студентов. Знание критериев оценки знаний обязательно для преподавателя и студента.

### **11.6 Методические указания для студентов**

#### **По подготовке к лекционным занятиям**

Сформировать перечень вопросов, подготовка которых вызвала трудности. Не оставляйте «белых пятен» в освоении материала!

#### **По самостоятельному выполнению индивидуальных заданий**

Усвоение материала дисциплины во многом зависит от осмысленного выполнения домашнего задания.

При решении задач целесообразно руководствоваться следующими правилами.

1. Прежде всего, нужно хорошо вникнуть в условие задачи, записать кратко ее условие.
2. Если позволяет характер задачи, обязательно сделайте рисунок, поясняющий ее суть.
3. За редкими исключениями, каждая задача должна быть сначала решена в общем виде (т. е. в буквенных обозначениях, а не в числах), причем искомая величина должна быть выражена через заданные величины.
4. Получив решение в общем виде, нужно проверить, правильную ли оно имеет размерность.
5. При подстановке в уравнение числовых значений обозначенных величин, обратите внимание на то, чтобы все эти значения были в одной и той же системе единиц. Чтобы облегчить определение порядка вычисляемой величины, полезно представить исходные величины в виде чисел, близких к единице, умноженных на 10 в соответствующей степени (например, вместо 24700 подставить  $2,47 \cdot 10^4$ , вместо 0,00086 — число  $0,86 \cdot 10^{-3}$  и т. д.).
6. Получив числовой ответ, нужно оценить его правдоподобность. Такая оценка может в ряде случаев обнаружить ошибочность полученного результата.

Например, расчетная величина вязкости расплава полимера не может быть больше его наибольшей ньютоновской вязкости и т. п.

Решение задач принесет наибольшую пользу только в том случае, если обучающийся решает задачи самостоятельно. Решить задачу без помощи, без подсказки часто бывает нелегко и не всегда удается. Но даже не увенчавшиеся успехом попытки найти решение, если они предпринимались достаточно настойчиво, приносят ощутимую пользу, так как развивают мышление и укрепляют волю. Решение задач ни в коем случае не следует откладывать на последний вечер перед занятиями, как, к сожалению, нередко поступают студенты. В этом случае более сложные и притом наиболее содержательные и полезные задачи заведомо не могут быть решены. В рекомендуемых учебниках и сборниках задач, в разделе, в котором помещены задачи для решения, имеются примеры (рассмотренные задачи). Поэтому толчком к решению данной задачи может послужить ознакомление с несколькими решенными задачами.

#### **По работе с литературой**

В рабочей программе дисциплины представлен список основной и дополнительной литературы – это учебники, учебно-методические пособия или указания. Дополнительная литература – учебники, монографии, сборники научных трудов, журнальные и газетные статьи, различные справочники, энциклопедии, Интернет-ресурсы.

Любая форма самостоятельной работы студента (подготовка к семинарскому занятию, докладу и т.п.) начинается с изучения соответствующей литературы как в библиотеке / электронно-библиотечной системе, так и дома. Изучение указанных источников расширяет границы понимания предмета дисциплины.

При работе с литературой выделяются следующие виды записей. Конспект – краткая схематическая запись основного содержания научной работы. Целью является не переписывание произведения, а выявление его логики, системы доказательств, основных выводов. Хороший конспект должен сочетать полноту изложения с краткостью. Цитата – точное воспроизведение текста, заключается в кавычки, точно указывается страница источника. Тезисы – концентрированное изложение основных положений прочитанного материала. Аннотация – очень краткое изложение содержания прочитанной работы. Резюме – наиболее общие выводы и положения работы, ее концептуальные итоги.

### **11.8. Особенности организации образовательного процесса для инвалидов и лиц с ограниченными возможностями здоровья**

Профессорско-преподавательский состав знакомится с психолого-физиологическими особенностями обучающихся инвалидов и лиц с ограниченными возможностями здоровья, индивидуальными программами реабилитации инвалидов (при наличии). При необходимости осуществляется дополнительная поддержка преподавания психологами, социальными работниками, прошедшими подготовку ассистентами.

Предполагается использовать социально-активные и рефлексивные методы обучения, технологии социокультурной реабилитации с целью оказания помощи в установлении полноценных межличностных отношений с другими студентами, создании комфортного психологического климата в студенческой группе. Подбор и разработка учебных материалов производятся с учетом предоставления материала в различных формах: аудиальной, визуальной, с использованием специальных технических средств и информационных систем.

Освоение дисциплины лицами с ОВЗ осуществляется с использованием средств обучения общего и специального назначения (персонального и коллективного использования).

Для студентов с ОВЗ предусматривается доступная форма предоставления заданий оценочных средств, а именно:

- в печатной или электронной форме (для лиц с нарушениями опорно-двигательного аппарата);
- в печатной форме или электронной форме с увеличенным шрифтом и контрастностью (для лиц с нарушениями слуха, речи, зрения);
- методом чтения ассистентом задания вслух (для лиц с нарушениями зрения).

Лабораторные работы выполняются методом вычислительного эксперимента.

Студентам с инвалидностью увеличивается время на подготовку ответов на контрольные вопросы.

Для таких студентов предусматривается доступная форма предоставления ответов на задания, а именно:

- письменно на бумаге или набором ответов на компьютере (для лиц с нарушениями слуха, речи);
- выбором ответа из возможных вариантов при тестировании с использованием услуг ассистента (для лиц с нарушениями опорно-двигательного аппарата);
- устно (для лиц с нарушениями зрения, опорно-двигательного аппарата).

При необходимости для обучающихся с инвалидностью процедура оценивания результатов обучения может проводиться в несколько этапов.

## **12. УЧЕБНО-МЕТОДИЧЕСКОЕ И ИНФОРМАЦИОННОЕ ОБЕСПЕЧЕНИЕ ДИСЦИПЛИНЫ**

Информационную поддержку освоения дисциплины осуществляет библиотека Института, которая обеспечивает обучающихся основной учебной, учебно-методической и научной литературой, необходимой для организации образовательного процесса по дисциплине. Общий объем многоотраслевого фонда на 01.03.2021 г составляет более 405 000 экз.

Библиотека располагает учебной, учебно-методической и научно-технической литературой в форме печатных и электронных изданий, а также включает официальные, справочно-библиографические, специализированные отечественные и зарубежные периодические и информационные издания. Библиотека обеспечивает доступ к профессиональным базам данных, информационным, справочным и поисковым системам.

Каждый обучающийся обеспечен свободным доступом из любой точки, в которой имеется доступ к сети Интернет и к электронно-библиотечной системе (ЭБС) Института и Университета, которая содержит различные издания по основным изучаемым дисциплинам и сформирована по согласованию с правообладателями учебной и учебно-методической литературы.

Полный перечень электронных информационных ресурсов, используемых в процессе обучения, представлен в основной образовательной программе.

### а) основная литература

Основная литература	Режим доступа	Обеспеченность
О-1. Ким В.С., Шерышев М.А. Оборудование заводов пластмасс. – М.: Химия, Колосс, 2008. – 588 с. – Учебники и учеб. пособия для студентов высш. учеб. заведений.	Библиотека НИ РХТУ	Да
О-2. Производство изделий из полимерных материалов: Учеб. пособие /Крыжановский В.К., Кербер М.Л., Бурлов В.В., Паниматченко А.Д. – Под ред. Крыжановского В.К. – СПб.: Профессия, 2008. – 464 с.	Библиотека НИ РХТУ	Да

### б) дополнительная литература

Дополнительная литература	Режим доступа	Обеспеченность
Д-1. Шембель А.С., Антипина О.М. Сборник задач и проблемных ситуаций по технологии переработки пластмасс. – Л.: Химия, 1990. – 272 с.	Библиотека НИ РХТУ	Да
Д-2. Шерышев, М.А. Механические расчеты оборудования для переработки пластмасс: учебное пособие / М.А. Шерышев, Н.Н. Лясникова. – — СПб: НОТ, 2014. — 400 с. – [Электронный ресурс] :	ЭБС «Лань» Режим доступа: <a href="https://e.lanbook.com/book/60506">https://e.lanbook.com/book/60506</a>	
Д-3. Основы технологии переработки пластмасс: Учебник для вузов / С.В. Власов, Л.Б. Кандырин, В.Н. Кулезнев, А.В. Марков, И.Д. Симонов-Емельянов, П.В. Суриков, О.Б. Ушакова. – Под ред. В.Н. Кулезнёва и В.К. Гусева. – М.: Химия, 2004. – 600 с.	Библиотека НИ РХТУ	Да
Д-4. Торнер Р.В., Акутин М.С. Оборудование заводов по переработке пластмасс: Учеб. пособие для вузов. – М.: Химия, 1986. – 400 с.	Библиотека НИ РХТУ	Да
Д-5. Студенческие текстовые документы [Текст] : общие требования к содержанию, оформлению и хранению / сост. А. А. Алексеев, В. И. Журавлев, Е. А. Коробко. - Новомосковск : [б. и.], 2015. - 81 с. - (ФГБОУ ВПО РХТУ им. Д.И.Менделеева. Новомосковский ин-т(филиал).	Библиотека НИ РХТУ	Да

## 12.2. Рекомендуемые источники научно-технической информации

Раздаточный иллюстративный материал к лекциям

Презентации к лекциям

Методические рекомендации по выполнению лабораторных работ.

## 12.3. Информационные и информационно-образовательные ресурсы

При освоении дисциплины студенты должны использовать информационные и информационно-образовательные ресурсы следующих порталов и сайтов:

1. Информационно-коммуникационные технологии в образовании. Система федеральных образовательных порталов [Электронный ресурс] – Режим доступа: <http://www.ict.edu.ru/> .(дата обращения: 23.06.2023).

2. Информационная система «Единое окно доступа к образовательным ресурсам» [Электронный ресурс] – Режим доступа:<http://window.edu.ru/> . (дата обращения: 23.06.2023).

3. Библиотека Новомосковского института (филиала) Российского химико-технологического университета им. Д.И. Менделеева. URL:

[http://irbis.nirhtu.ru/ISAPI/irbis64r\\_opak72/cgiirbis\\_64.dll?C21COM=F&I21DBN=IBIS&P21DBN=IBIS](http://irbis.nirhtu.ru/ISAPI/irbis64r_opak72/cgiirbis_64.dll?C21COM=F&I21DBN=IBIS&P21DBN=IBIS) (дата обращения: 23.06.2023).

4. Электронный фонд правовой и нормативно-технической документации [Электронный ресурс] – Режим доступа: <http://docs.cntd.ru/>. (дата обращения: 23.06.2023).

При реализации образовательного процесса используются следующие средства обеспечения освоения дисциплины:

- **Электронно-библиотечная система** «Издательство «Лань» (договор № 33.03-Р-3.1-5182/2022 от 26.09.2022г.; договор № 33.03-Л-3.1-5181/2022 от 26.09.2022г. Срок действия с 26.09.2022г. по 25.09.2023г.) - <https://e.lanbook.com/>

- **Электронно-библиотечная система** «Электронное издательство ЮРАЙТ» (договор № 33.03-Л-3.1-6138/2023 от 20.04.2023г. Срок действия с 20.04.2023г. по 19.04.2024г.) - <https://urait.ru/>

- информационно-методические материалы: учебные и методические пособия в печатном и электронном виде; справочные материалы в печатном и электронном виде, альбомы и рекламные проспекты

с основными видами и характеристиками полимерных материалов, кафедральная библиотека электронных изданий.

### 13. МАТЕРИАЛЬНО-ТЕХНИЧЕСКОЕ ОБЕСПЕЧЕНИЕ ДИСЦИПЛИНЫ

В соответствии с учебным планом занятия по дисциплине «**Основы проектирования и оборудование предприятий по переработке полимеров**» проводятся в форме аудиторных, лабораторных занятий и самостоятельной работы обучающегося.

Учебные аудитории для проведения занятий лекционного типа, занятий семинарского типа, групповых и индивидуальных консультаций, текущего контроля и промежуточной аттестации, а также помещения для самостоятельной работы обучающихся, оснащенные компьютерной техникой с возможностью подключения к сети «Интернет» и обеспеченные доступом в электронную информационно-образовательную среду Института, помещения для хранения и профилактического обслуживания учебного оборудования

Наименование специальных помещений и помещений для самостоятельной работы	Оснащенность специальных помещений и помещений для самостоятельной работы	Приспособленность помещений для использования инвалидами и лицами с ограниченными возможностями здоровья
Лекционная аудитория №183 г. Новомосковск, ул. Дружбы, д. 86	Учебные столы, стулья, доска, мел Презентационная техника	приспособлено*
Аудитория для текущего контроля и промежуточной аттестации № 183	Учебные столы, стулья, доска, мел Переносная презентационная техника	приспособлено*
Аудитория для групповых и индивидуальных консультаций обучающихся № 183	Учебные столы, стулья, доска, мел Переносная презентационная техника	приспособлено*
Учебная лаборатория № 183	Учебные столы, стулья, доска, мел. Презентационная техника. Прибор ИИРТ-М (показатель текучести расплава термопластов и реология их расплавов), компьютеризированный аппарат для испытания на прочность ZE-400, аппарат для испытания на прочность (растяжение, изгиб, сжатие), прибор для измерения твердости резины (твердость по Шор А), прибор ПТБ-1-2Ж (теплостойкость по Вика), маятниковый копр (0,5; 1 и 4 Дж), штангенциркуль	приспособлено*
Лаборатория «Реология»	Прибор (установка) «Полимер-К-1» (реология расплавов термопластов), прибор (установка) «Полимер-Р-1» (реология расплавов и отверждение реактопластов), ротационный пластометр Муни (реология расплавов и вулканизация сырых резиновых смесей). Оборудование: экструзионная линия для производства профильно-погонажных изделий на базе экструдера Schwabentan (экструдер, ванная, тянущее устройство, каландр), термопластавтомат ДХ-3224, лабораторная мельница (валцы), дробилка гранул (ИПР-150), миксер, смеситель СБ-100, термоформовочная машина D8228 Freilassing для переработки листовых и пленочных материалов методом вакуумного формования с предварительной пневматической вытяжкой заготовок. Технологическая оснастка: экструзионные головки для производства 5 профильно-погонажных изделий, 3 формы для производства изделий из термопластов литьем под давлением (в т.ч. стандартные Брусок-Лопатка), 2 пресс-формы стандартные Бруски из реактопластов (большой и малый).	приспособлено*
Аудитория для самостоятельной работы студентов Компьютерный класс (ауд. 350-а)	Учебная мебель. Мультимедийное оборудование, экран для проектора Drapen Diplomant; компьютеры - 10 шт. ПК Dell Optiplex 755 (монитор 17"), системный блок, клавиатура, мышь; компьютер преподавателя - 1 шт. Realm MB ASUS AM2 WS Protess/ Athlon 64*2 6000 + / 4 Gb; проектор - Hitachi CP - X 327 разрешение 1024*768; МФУ (принтер - копир - сканер) FS - 1035 MFP/ DP/.	приспособлено*
Помещение для хранения и профилактического обслуживания учебного оборудования	Учебные столы, шкафы, стулья, доска Средства (приборы, стенды), необходимые для проведения профилактического обслуживания учебного оборудования	

\* Для инвалидов и лиц с ограниченными возможностями здоровья есть возможность проводить лекционные и практические занятия на 1-м этаже учебного корпуса. Возле входных дверей в учебные корпуса установлен звонок в дежурную сотруднику. Предусмотрены широкие дверные проемы. Имеются специализированные кабинеты для самостоятельной и индивидуальной работы, оснащенные ПК



### **13.1. Компьютеры, информационно-телекоммуникационные сети, аппаратно-программные и аудиовизуальные средства:**

Ноутбук Acer Extensa 4230 Intel Celeron 2.2ГГц, с оперативной памятью 2 Гбайта, жестким диском 160 Gb с возможностью просмотра видеоматериалов и презентаций, с неограниченным доступом в Интернет, к ЭБС, электронным образовательным и информационным ресурсам, базе данных электронного каталога Института, системе управления учебными курсами Moodle, учебно-методическим материалам.

Проектор Acer P 5270, экран на треноге DA-line

### **13.2. Программное обеспечение**

1. Операционная система MS Windows 7, бессрочная лицензия в рамках подписки Azure Dev Tools for Teaching (бывший Microsoft Imagine Premium(бывший DreamSpark – [TheNovomoskovsk university \(the branch\) - EMDEPT - DreamSparkPremium](http://e5.onthehub.com/WebStore/Welcome.aspx?vsro=8&ws=9f5a10ad-c98b-e011-969d-0030487d8897)

<http://e5.onthehub.com/WebStore/Welcome.aspx?vsro=8&ws=9f5a10ad-c98b-e011-969d-0030487d8897>. Номер учетной записи e5: 100039214

2. MSWord, MSExcel, MSPowerPoint из пакета MSOffice 365 A1 распространяется под лицензией в рамках подписки Azure Dev Tools for Teaching (бывший Microsoft Imagine Premium(бывший DreamSpark – [TheNovomoskovsk university \(the branch\) - EMDEPT - DreamSparkPremium](http://e5.onthehub.com/WebStore/Welcome.aspx?vsro=8&ws=9f5a10ad-c98b-e011-969d-0030487d8897)

<http://e5.onthehub.com/WebStore/Welcome.aspx?vsro=8&ws=9f5a10ad-c98b-e011-969d-0030487d8897>. Номер учетной записи e5: 100039214).

3. Архиватор 7zip (распространяется под лицензией GNULGPLlicense)

4. AdobeAcrobatReader - ПО [Acrobat Reader DC](https://acrobat.adobe.com/ru/ru/acrobat/pdf-reader/volume-distribution.html) и мобильное приложение AcrobatReader являются бесплатными и доступны для корпоративного распространения (<https://acrobat.adobe.com/ru/ru/acrobat/pdf-reader/volume-distribution.html>).

5. Браузер MozillaFireFox (распространяется под лицензией MozillaPublicLicense 2.0 (MPL))

## 14. ТРЕБОВАНИЯ К ОЦЕНКЕ КАЧЕСТВА ОСВОЕНИЯ ДИСЦИПЛИНЫ

Наименование разделов	Основные показатели оценки	Формы и методы контроля и оценки
Оборудование для приема, хранения, транспортирования и дозирования сырья	<p><b>Знает:</b>                      -физико-химические процессы при переработке полимерных материалов;                      - основы проектирования технологических процессов производства изделий из полимерных материалов                      -источники технической документации на оборудование для переработки полимерных материалов;</p> <p><b>Умеет:</b>                      - принять решение по оборудованию склада и транспортирования сырья с учетом объемов производства</p> <p><b>Владеет:</b>                      -навыками выбора оборудования для производств переработки полимерных материалов с учетом экологических последствий.                      - навыками поиска нормативных документов по вопросам охраны труда, промышленной безопасности, промышленной санитарии, пожарной и электробезопасности</p>	<p>Оценка за контрольную работу</p> <p>Оценка за экзамен (семестр <u>8</u> )</p> <p>Оценка за курсовой проект (семестр <u>10</u> )</p>
Экструзионное оборудование	<p><b>Знает:</b>                      -физико-химические процессы при переработке полимерных материалов;                      -основы проектирования технологических процессов производства изделий из полимерных материалов                      -конструкцию и принцип работы используемого оборудования при переработке полимерных материалов;                      -порядок подготовки оборудования к ремонту и его приемки из ремонта;                      -конструкцию и принцип работы неиспользуемого ранее оборудования                      -источники технической документации на оборудование для переработки полимерных материалов;                      -правила безопасной эксплуатации экструзионного и литьевого оборудования.                      -виды возможного травматизма при эксплуатации экструзионного и литьевого оборудования;</p> <p><b>Умеет:</b>                      -составлять график профилактического осмотра оборудования;                      -рассчитать площади, необходимые для размещения нового оборудования                      -готовить заявки на приобретение и ремонт оборудования для переработки полимерных материалов.                      -использовать правила безопасной эксплуатации экструзионного и литьевого оборудования на примере экструдера Schwabentan и термопластавтомата ДХ-3224;</p> <p><b>Владеет:</b>                      -навыками выбора оборудования для производств переработки полимерных материалов с учетом экологических последствий.                      -навыками проверки технического состояния</p>	<p>Оценка за контрольную работу</p> <p>Оценка за экзамен (семестр <u>8</u> )</p> <p>Оценка за курсовой проект (семестр <u>10</u> )</p>

	<p>оборудования для переработки полимерных материалов.</p> <ul style="list-style-type: none"> <li>-навыками эффективного размещения оборудования с учетом трудозатрат при его обслуживании</li> <li>-навыками выбора оборудования для переработки полимерных материалов.</li> <li>-навыками поиска нормативных документов по вопросам охраны труда, промышленной безопасности, промышленной санитарии, пожарной и электробезопасности</li> </ul>	
<p>Оборудование для переработки полимерных материалов литьем под давлением</p>	<p><b>Знает:</b></p> <ul style="list-style-type: none"> <li>-физико-химические процессы при переработке полимерных материалов;</li> <li>- основы проектирования технологических процессов производства изделий из полимерных материалов</li> <li>-конструкцию и принцип работы используемого оборудования при переработке полимерных материалов;</li> <li>-порядок подготовки оборудования к ремонту и его приемки из ремонта;</li> <li>-конструкцию и принцип работы неиспользуемого ранее оборудования</li> <li>-источники технической документации на оборудование для переработки полимерных материалов;</li> <li>-правила безопасной эксплуатации экструзионного и литьевого оборудования.</li> <li>-виды возможного травматизма при эксплуатации экструзионного и литьевого оборудования;</li> </ul> <p><b>Умеет:</b></p> <ul style="list-style-type: none"> <li>-составлять график профилактического осмотра оборудования;</li> <li>-рассчитать площади, необходимые для размещения нового оборудования</li> <li>-готовить заявки на приобретение и ремонт оборудования для переработки полимерных материалов.</li> <li>-использовать правила безопасной эксплуатации экструзионного и литьевого оборудования на примере экструдера Schwabentan и термопластавтомата ДХ-3224;</li> </ul> <p><b>Владеет:</b></p> <ul style="list-style-type: none"> <li>-навыками выбора оборудования для производств переработки полимерных материалов с учетом экологических последствий.</li> <li>-навыками проверки технического состояния оборудования для переработки полимерных материалов.</li> <li>-навыками эффективного размещения оборудования с учетом трудозатрат при его обслуживании</li> <li>-навыками выбора оборудования для переработки полимерных материалов.</li> <li>-навыками поиска нормативных документов по вопросам охраны труда, промышленной безопасности, промышленной санитарии, пожарной и электробезопасности</li> </ul>	<p>Оценка за контрольную работу</p> <p>Оценка за экзамен (семестр <u>8</u> )</p> <p>Оценка за курсовой проект (семестр <u>10</u> )</p>

<p>Охрана окружающей среды при переработке полимерных материалов</p>	<p><b>Знает:</b>  -источники газообразных жидких и твердых отходов при переработке полимерных материалов и примерный их состав;  -технические средства очистки воздуха от пыли и вредных газообразных веществ;  -технические средства очистки воды и системы водооборотных циклов;  -способы утилизации твердых отходов;  <b>Умеет:</b>  -использовать правила безопасной эксплуатации экструзионного и литьевого оборудования на примере экструдера Schwabentan и термопластавтомата ДХ-3224;  <b>Владеет:</b>  -навыками поиска нормативных документов по вопросам охраны труда, промышленной безопасности, промышленной санитарии, пожарной и электробезопасности</p>	<p>Оценка за контрольную работу</p> <p>Оценка за экзамен (семестр <u>8</u>)</p> <p>Оценка за курсовой проект (семестр <u>10</u>)</p>
<p>Основы проектирования производств по переработке полимерных материалов</p>	<p><b>Знает:</b>  -основы проектирования технологических процессов производства изделий из полимерных материалов;  -источники технической документации на оборудование для переработки полимерных материалов;  <b>Умеет:</b>  - принять решение по оборудованию склада и транспортированию сырья с учетом объемов производства  - составлять график профилактического осмотра оборудования;  -рассчитать площади, необходимые для размещения нового оборудования  -готовить заявки на приобретение и ремонт оборудования для переработки полимерных материалов.  <b>Владеет:</b>  <b>-Владеет:</b>  -навыками выбора оборудования для производств переработки полимерных материалов с учетом экологических последствий.  -навыками проверки технического состояния оборудования для переработки полимерных материалов.  -навыками эффективного размещения оборудования с учетом трудозатрат при его обслуживании  -навыками выбора оборудования для переработки полимерных материалов.  -навыками поиска нормативных документов по вопросам охраны труда, промышленной безопасности, промышленной санитарии, пожарной и электробезопасности</p>	<p>Оценка за контрольную работу</p> <p>Оценка за экзамен (семестр <u>8</u>)</p> <p>Оценка за курсовой проект (семестр <u>10</u>)</p>

**АННОТАЦИЯ**  
**рабочей программы дисциплины**  
**Основы проектирования и оборудование предприятий по переработке полимеров**

**1. Общая трудоемкость (з.е./ час): 4/144.**

Формы промежуточной аттестации: курсовой проект, экзамен. Дисциплина изучается в 8 и 10 семестре.

**2. Место дисциплины в структуре образовательной программы**

Дисциплина **Б1.В.09.05 Основы проектирования и оборудование предприятий по переработке полимеров** реализуется в рамках части, формируемой участниками образовательных отношений блока Б1.В Модуль дисциплин профиля Технология и переработка полимеров.

Для освоения дисциплины необходимы компетенции (или их части), сформированные в рамках изучения дисциплин: Прикладная информатика, Инженерная графика, Электротехника и промышленная электроника, Экология, Общая химическая технология, Процессы и аппараты химической технологии, Прикладная механика, Основы экономики и управления производством, Химия полимеров, Физика полимеров, Теоретические основы переработки полимеров, Технология переработки полимеров, Учебная практика, Технологическая практика, Системы управления химико-технологическими процессами, Метрология, стандартизация и сертификация, Моделирование химико-технологических процессов, Дисперсионные (или армированные) полимерные материалы, Технология пластмасс (или эластомеров) и параллельно изучаемых дисциплин: Основные процессы переработки полимеров, Специальные методы переработки полимеров (или Технология резиновых технических изделий), Основы конструирования изделий и оснастки (экструзионной, литьевой или прессовой).

**3. Цель и задачи изучения дисциплины**

Целью освоения дисциплины является формирование представлений обучающегося о проектировании производств переработки полимеров.

Задачи преподавания дисциплины:

- развитие представлений о физико-химических процессах при переработке полимерных материалов и способах их осуществления;
  - приобретение новых знаний конструкций и принципов работы основного и вспомогательного оборудования;
  - приобретение новых знаний путей повышения экономической и экологической эффективности производств переработки полимерных материалов;
  - ознакомление обучающихся с порядком профилактического осмотра оборудования, подготовки оборудования к ремонту и его приемки из ремонта;
  - формирование знаний, умений и навыков, способствующих освоению и эксплуатации нового оборудования;
  - приобретение знаний основ проектирования производств переработки полимерных материалов.
- Главной задачей является повышение чувства гордости за выбранный профиль подготовки.

**4. Содержание дисциплины**

**Оборудование для приема, хранения, транспортирования и дозирования сырья.** Классификация оборудования для переработки полимерных материалов. Оборудование для приема, хранения, внутривозового/внутрицехового транспортирования и дозирования сырья. Пневмотранспорт. Выбор оборудования с учетом объемов производства.

**Экструзионное оборудование.** Классификация экструдеров и экструзионных линий. Позиции стран и компаний на мировом рынке экструзионных технологий переработки полимерных материалов. Экструдеры с зоной дегазации. Экструдеры со смесительными секциями шнека. Шнеки барьерного типа (шнеки Мейлlefера/Маклифера). Одношнековые экструдеры с осциллирующими шнеками. Двухшнековые экструдеры. Дисковые экструдеры. Экструдеры для переработки сырых резиновых смесей. Теория подобия и математическое моделирование при проектировании экструдеров и экструзионных агрегатов. Принципы и порядок выбора экструдера и экструзионных линий. Порядок проверки технического состояния экструдеров, организации их профилактического осмотра, подготовки оборудования к ремонту и приемки его из ремонта. Содержание основных стадий общей технологической схемы переработки полимерных материалов экструзией в зависимости от мощности производства. Пути повышения экономической эффективности производства. Современный уровень основного и вспомогательного оборудования для переработки полимерных материалов экструзией (в т.ч. по результатам посещения международной выставки «Интерпластика»).

**Оборудование для переработки полимерных материалов литьем под давлением.** Классификация и техническая характеристика литьевых машин. Позиции стран и компаний на мировом рынке литьевых технологий переработки полимерных материалов. Однопозиционные литьевые машины. Основные узлы

конструкции литьевых машин. Приводы шнека. Механизмы смыкания и запираания формы трех- и двухплитных литьевых машин. Гидропривод литьевых машин. Литьевые машины специального назначения. Принципы и порядок выбора литьевой машины. Порядок проверки технического состояния литьевых машин, организации их профилактического осмотра, подготовки оборудования к ремонту и приемки его из ремонта. Содержание основных стадий общей технологической схемы переработки полимерных материалов литьем под давлением в зависимости от мощности производства. Пути повышения экономической эффективности производства. Современный уровень основного и вспомогательного оборудования для переработки полимерных материалов литьем под давлением (в т.ч. по результатам посещения международной выставки «Интерпластика»).

**Охрана окружающей среды при переработке полимерных материалов.** Способы очистки воздуха от пыли. Способы очистки воздуха от вредных газообразных веществ. Возможные схемы водооборотных циклов. Источники твердых отходов в производстве изделий из полимерных материалов и способы их утилизации.

**Основы проектирования производств по переработке полимерных материалов.** Проектирование: основные понятия и общие сведения. Техничко-экономическое обоснование инвестиций. Бизнес-план проекта. Основные исходные данные для проектирования. Выбор места организации производства изделий из полимерных материалов. Задание на проектирование. Проектная документация и ее согласование. Классификация производств изделий из полимерных материалов по мощности и серийности. Фонды времени работы оборудования. Расчет мощности производства с учетом имеющегося оборудования. Решение обратной задачи. Компонировочные решения. Материальные расчеты в производстве изделий из полимерных материалов.

## **5. Планируемые результаты обучения по дисциплине, обеспечивающие достижение планируемых результатов освоения образовательной программы**

В результате освоения ОПОП бакалавриата обучающийся должен овладеть следующими компетенциями и индикаторами достижения компетенций:

**ПК-1** Способен осуществлять контроль соблюдения технологических параметров в пределах, утвержденных технологическим регламентом, принимать меры по устранению причин, вызывающих отклонение от норм технологического регламента, обеспечивать подготовку технологического оборудования к проверке и ремонту

**ПК-1.2** Способен проверять техническое состояние, проводить профилактические осмотры и обслуживание оборудования, включая подготовку к ремонтам

**ПК-1.3** Демонстрирует готовность к освоению нового оборудования и его эксплуатации

**ПК-1.4** Способен анализировать техническую документацию, проводить основные инженерные расчеты для подбора оборудования в соответствии с технологическими регламентами и масштабом производства

**ПК-2** Способен принимать технические решения при разработке технологических процессов, их проведения в рамках регламентов, выявлять и устранять отклонения, выбирать технические средства для измерения базовых параметров техпроцесса, сырья, продукции с учетом экологических аспектов.

**ПК-2.2** Способен обосновывать и принимать технические решения при выборе технологических операций в ходе разработки технологических процессов, учитывать экологические последствия применения конкретных технологий и технических средств

**ПК-3** Способен использовать правила техники безопасности, производственной санитарии, промышленной безопасности и нормы охраны труда, измерять физические, химические факторы и факторы трудового процесса на рабочих местах.

**ПК-3.1** Способен использовать нормативные документы по вопросам охраны труда, промышленной безопасности, промышленной санитарии, пожарной и электробезопасности.

**ПК-3.2** Способен измерять параметры производственного микроклимата и оценивать уровни запыленности и загазованности, шума, вибрации, освещенности рабочих мест, тяжести и напряженности трудового процесса

**ПК-3.3.** Способен оказывать первую доврачебную помощь пострадавшим при авариях и чрезвычайных ситуациях, эффективно использовать средства защиты от негативных воздействий, проводить качественный и количественный анализ и оценивание риска

### **Знать:**

- физико-химические процессы при переработке полимерных материалов;
- источники газообразных жидких и твердых отходов при переработке полимерных материалов и примерный их состав;
- технические средства очистки воздуха от пыли и вредных газообразных веществ;
- технические средства очистки воды и системы водооборотных циклов;
- способы утилизации твердых отходов;
- основы проектирования технологических процессов производства изделий из полимерных материалов;
- конструкцию и принцип работы используемого оборудования при переработке полимерных материалов;
- порядок подготовки оборудования к ремонту и его приемки из ремонта;
- конструкцию и принцип работы неиспользуемого ранее оборудования
- источники технической документации на оборудование для переработки полимерных материалов;
- правила безопасной эксплуатации экструзионного и литьевого оборудования.
- виды возможного травматизма при эксплуатации экструзионного и литьевого оборудования;

### **Уметь:**

- принять решение по оборудованию склада и транспортирования сырья с учетом объемов производства.
- составлять график профилактического осмотра оборудования;
- рассчитать площади, необходимые для размещения нового оборудования.
- готовить заявки на приобретение и ремонт оборудования для переработки полимерных материалов.
- использовать правила безопасной эксплуатации экструзионного и литьевого оборудования на примере экструдера Schwabentan и термопластавтомата ДХ-3224;

**Владеть:**

- навыками выбора оборудования для производств переработки полимерных материалов с учетом экологических последствий.
- навыками проверки технического состояния оборудования для переработки полимерных материалов.
- навыками эффективного размещения оборудования с учетом трудозатрат при его обслуживании;
- навыками выбора оборудования для переработки полимерных материалов.
- навыками поиска нормативных документов по вопросам охраны труда, промышленной безопасности, промышленной санитарии, пожарной и электробезопасности

**6. Виды учебной работы и их объем**

*Семестр 8*

Вид учебной работы	Объем		в том числе в форме практической подготовки	
	з.е.	акад. ч.	з.е.	акад. ч.
<b>Общая трудоемкость дисциплины</b>	<b>2</b>	<b>72</b>	<b>0,11</b>	<b>4</b>
<b>Контактная работа:</b>	<b>0,29</b>	<b>10,4</b>	<b>0,11</b>	<b>4</b>
Лекции	0,17	6		
Практические занятия (ПЗ)	0,11	4	0,11	4
<b>Самостоятельная работа:</b>	<b>1,47</b>	<b>53</b>		
Подготовка контрольной работы	1,22	44		
Проработка лекционного материала	0,08	3		
Подготовка к практическим занятиям	0,06	2		
<b>Форма (ы) контроля:</b>	Экзамен			
<b>Контактная работа - промежуточная аттестация (экзамен)</b>	<b>0,01</b>	<b>0,4</b>		
Контроль (Подготовка к экзамену)	<b>0,24</b>	<b>8,6</b>		

*Семестр 10*

Вид учебной работы	Объем		в том числе в форме практической подготовки	
	з.е.	акад. ч.	з.е.	акад. ч.
<b>Общая трудоемкость дисциплины</b>	<b>2</b>	<b>72</b>	<b>0,05</b>	<b>2</b>
<b>Контактная работа:</b>	<b>0,06</b>	<b>2,4</b>	<b>0,05</b>	<b>2</b>
Лекции	-	-		
Практические занятия (ПЗ)	0,05	2	0,05	2
<b>Самостоятельная работа:</b>	<b>1,83</b>	<b>66</b>		
Выполнение курсового проекта	1,83	66		
<b>Форма (ы) контроля:</b>	КП			
<b>Контактная работа - промежуточная аттестация (КП) (экзамен)</b>	<b>0,01</b>	<b>0,4</b>		
Контроль (подготовка к защите курсового проекта)	<b>0,1</b>	<b>3,6</b>		

**Министерство науки и высшего образования Российской Федерации**

**Новомосковский институт (филиал)  
федерального государственного бюджетного образовательного учреждения  
высшего образования  
«Российский химико-технологический университет  
имени Д.И. Менделеева»  
(Новомосковский институт РХТУ им.Д.И.Менделеева)**

**УТВЕРЖДАЮ**

Директор Новомосковского института  
РХТУ им. Д.И. Менделеева

  
В.Л. Первухин  
« 31 »  2023 г.

## **РАБОЧАЯ ПРОГРАММА ДИСЦИПЛИНЫ**

**Б1.В.09.06 «Основные процессы переработки полимеров»**

**Направление подготовки: 18.03.01 Химическая технология**

**Направленность (профиль): Технология и переработка полимеров**

Квалификация: бакалавр

**Форма обучения**

*заочная*

**Новомосковск - 2023**



## **1. ОБЩИЕ ПОЛОЖЕНИЯ**

### **1.1. Нормативные документы, используемые при разработке основной образовательной программы**

Нормативную правовую базу разработки рабочей программы практики составляют:

Федеральный закон от 29.12.2012 N 273-ФЗ (ред. от 02.07.2021) "Об образовании в Российской Федерации"(с изм. и доп., вступ. в силу с 01.09.2021);

Федеральный закон от 31.07.2020 г №304-ФЗ «О внесении изменений в Федеральный закон «Об образовании в Российской Федерации» по вопросам воспитания обучающихся»;

«Порядок организации и осуществления образовательной деятельности по образовательным программам высшего образования — программам бакалавриата, программам специалиста, программам магистратуры», утвержденный приказом Министерства образования и науки РФ от 06.04.2021 г N 245;

Федеральный государственный образовательный стандарт высшего образования (ФГОС ВО) (ФГОС-3++) по направлению подготовки 18.03.01 Химическая технология, утвержденного приказом Министерства образования и науки Российской Федерации от 7 августа 2020 г. № 922 (Зарегистрировано в Минюсте России 19 августа 2020 г. N 59336);

Положение о практической подготовке обучающихся, утвержденное приказом Министерства науки и высшего образования Российской Федерации и Министерства просвещения Российской Федерации от 5 августа 2020 г. N 885/390 (зарегистрирован Министерством юстиции Российской Федерации 11 сентября 2020 г., регистрационный N 59778);

Методические рекомендации по организации образовательного процесса для обучения инвалидов и лиц с ограниченными возможностями здоровья в образовательных организациях высшего образования, в том числе оснащённости образовательного процесса (утверждены заместителем Министра образования и науки РФ А.А. Климовым от 08.04.2014 № АК-44/05вн)

Устав ФГБОУ ВО РХТУ им. Д.И. Менделеева;

Положение о Новомосковском институте (филиале) РХТУ им. Д.И. Менделеева.

Локальные нормативные акты Новомосковского института (филиала) РХТУ им. Д.И. Менделеева.

Положение о порядке организации и осуществления образовательной деятельности по образовательным программам высшего образования - программам бакалавриата, программам специалитета, программам магистратуры в НИ РХТУ им. Д.И. Менделеева, принятым решением Ученого совета НИ РХТУ им. Д.И. Менделеева от 30.10.2019;

Положения об электронной информационно-образовательной среде Новомосковского института (филиала) федерального государственного бюджетного образовательного учреждения высшего образования «Российский химико-технологический университет имени Д.И. Менделеева»

Рабочая программа дисциплины (далее – Программа, РПД) составлена в соответствии с требованиями Федерального государственного образовательного стандарта высшего образования (уровень бакалавриата) по направлению подготовки 18.03.01 Химическая технология, утвержденного приказом Министерства образования и науки Российской Федерации от 7 августа 2020 г. № 922 (Зарегистрировано в Минюсте России 19 августа 2020 г. N 59336) (ФГОС ВО), рекомендациями Учебно-методической комиссии НИ РХТУ им. Д.И. Менделеева и накопленным опытом преподавания дисциплины кафедрой «Технология композиционных материалов и малотоннажного синтеза» НИРХТУ им. Д.И. Менделеева (далее – Институт).

Контроль успеваемости студентов ведется по принятой в Институте системе.

Рабочая программа дисциплины может быть реализована с применением электронного обучения и дистанционных образовательных технологий полностью или частично.

## **2. ЦЕЛЬ И ЗАДАЧИ ОСВОЕНИЯ УЧЕБНОЙ ДИСЦИПЛИНЫ**

Целью освоения дисциплины является формирование базовых представлений обучающегося об основных методах переработки полимерных материалов.

Задачами преподавания дисциплины являются:

- приобретение знаний о сущности основных методов переработки полимеров;
- приобретение знаний об устройстве и принципе работы основного перерабатывающего оборудования
- формирование и развитие умений управления технологическими процессами переработки полимерных материалов;
- формирование творческого подхода к реализации на практике известных методов переработки полимерных материалов;
- приобретение и формирование практических навыков работы на основных видах оборудования;

- приобретение навыков по выбору основного оборудования и технологических параметров процессов переработки полимерных материалов.

### 3. МЕСТО ДИСЦИПЛИНЫ В СТРУКТУРЕ ОПОП

Дисциплина **Б1.В.09.06 Основные процессы переработки полимеров** реализуется в рамках части, формируемой участниками образовательных отношений блока Б1.В Модуль дисциплин профиля Технология и переработка полимеров.

Дисциплина базируется на дисциплинах (модулях): Математика, Физика, Органическая химия, Процессы и аппараты химической технологии, Прикладная механика, Безопасность жизнедеятельности, Химия полимеров, Физика полимеров, Теоретические основы переработки полимеров, Технология переработки полимеров.

### 4. ТРЕБОВАНИЯ К РЕЗУЛЬТАТАМ ОСВОЕНИЯ ДИСЦИПЛИНЫ

Изучение дисциплины направлено на приобретение следующих **компетенций и индикаторов их достижения**:

#### Профессиональные компетенции и индикаторы их достижения

Задача профессиональной деятельности	Объект или область знания	Код и наименование ПК	Код и наименование индикатора достижения ПК	Основание (профессиональный стандарт, анализ опыта) Обобщенные трудовые функции
<b>Технологический тип задач профессиональной деятельности</b>				
Управление технологическими процессами промышленного производства	Оборудование, технологические процессы промышленные системы получения веществ, материалов. Методы и средства диагностики контроля технического состояния технологического оборудования	<b>ПК-2</b> Способен принимать технические решения при разработке технологических процессов, их проведения в рамках регламентов, выявлять и устранять отклонения, выбирать технические средства для измерения базовых параметров техпроцесса, сырья, продукции с учетом экологических аспектов.	<b>ПК-2.1</b> Способен осуществлять технологический процесс в соответствии с регламентом, использовать современные технические средства для измерения и управления основными параметрами технологических процессов, определения практически важных свойств сырья и продукции. <b>ПК-2.4</b> Способен проводить анализ материалов на стадиях входного, текущего технологического и заключительного контроля и осуществлять оценку получаемых результатов.	ПС «Специалист по химической переработке нефти и газа», код 19.002, утвержденный приказом Министерства труда и социальной защиты Российской Федерации от 21.11.2014 № 926 (в ред. Приказа Минтруда России от 12.12.2016 г. № 727н)  Анализ требований к профессиональным компетенциям, предъявляемым к выпускникам на рынке труда

Управление технологическими процессами промышленного производства	Оборудование, технологические процессы промышленные системы получения веществ, материалов. Методы средства диагностики контроля технического состояния технологического оборудования	<b>ПК-1</b> Способен осуществлять контроль соблюдения технологических параметров в пределах, утвержденных технологическим регламентом, принимать меры по устранению причин, вызывающих отклонение от норм технологического регламента, обеспечивать подготовку технологического оборудования к проверке и ремонту	<b>ПК-1.1</b> Способен настраивать и проводить проверку оборудования <b>ПК-1.5</b> Способен выявлять и устранять отклонения от регламентных режимов работы основного технологического оборудования. <b>ПК-1.6</b> Готов использовать нормативные документы по качеству стандартизации сертификации выпускаемой продукции применять элементы экологического анализа в практической работе.	ПС «Специалист по химической переработке нефти и газа», код 19.002 утвержденный приказом Министерства труда и социальной защиты Российской Федерации от 21.11.2014 № 926н (в ред. Приказа Минтруда России от 12.12.2016 г. № 727н)  Анализ требований к профессиональным компетенциям, предъявляемым к выпускникам на рынке труда
---	--	---	---	---

**В результате изучения дисциплины студент бакалавриата должен:**

**Знать:**

- основные методы переработки полимерных материалов
- основные технологические параметры процессов переработки полимеров
- основные технологические свойства полимерных материалов
- нормативные документы по качеству и сертификации полимерных материалов и изделий из них

**Уметь:**

- устанавливать режимы работы технологического оборудования
- применять нормативно-техническую документацию в практической деятельности
- разрабатывать технологические схемы переработки полимеров
- проводить анализ исходного полимерного сырья и готовой продукции, оценивать результаты анализа

**Владеть:**

- методами устранения отклонений от режимов работы технологического оборудования
- практическими навыками по выбору технологических параметров процессов переработки полимерных материалов
- навыками использования нормативных документов по качеству продуктов и изделий из полимерных материалов в практической деятельности.
- практическими навыками оценки свойств исходного полимерного сырья и готовой продукции

## 5. ОБЪЕМ ДИСЦИПЛИНЫ И ВИДЫ ОБРАЗОВАТЕЛЬНОГО ПРОЦЕССА

*Семестр \_10\_*

Вид учебной работы	Объем		в том числе в форме практической подготовки	
	з.е.	акад. ч.	з.е.	акад. ч.
<b>Общая трудоемкость дисциплины</b>	<b>5</b>	<b>180</b>	<b>0,56</b>	<b>20</b>
<b>Контактная работа:</b>	<b>0,86</b>	<b>30,6</b>	<b>0,56</b>	<b>20</b>
Лекции	0,28	10	0	0
Лабораторные работы (ЛР)	0,56	20	0,56	20
<b>Самостоятельная работа:</b>	<b>3,8</b>	<b>137</b>	0	0
Подготовка контрольной работы	2,08	75	0	0
Изучение теоретического материала	1,39	50	0	0
Подготовка к лабораторным занятиям	0,33	12	0	0
<b>Форма (ы) контроля:</b>	Зачет, экзамен			
Контроль (Подготовка к экзамену)	0,34	12,4		
<b>Контактная работа - промежуточная аттестация (зачет)</b>	<b>0,01</b>	<b>0,2</b>		
<b>Контактная работа - промежуточная аттестация (экзамен)</b>	<b>0,01</b>	<b>0,2</b>		

## 6. СОДЕРЖАНИЕ ДИСЦИПЛИНЫ

### 6.1. Разделы дисциплины и виды занятий

№ п/п	Раздел дисциплины	ак. часов								
		Всего	в т.ч. в форме практ. подг.	Лекции	в т.ч. в форме практ. подг.	Прак. зан.	в т.ч. в форме практ. подг.	Лаб. работы	в т.ч. в форме практ. подг.	Сам. работа
1.	Тема 1. Общая технологическая схема переработки полимерных материалов	10,5	-	0,5	-	-	-	-	-	10
2	Тема 2. Экструзия . Грануляция.	19	4	1	-	-	-	4	4	14
3	Тема 3. Экструзия труб и шлангов	19	4	1	-	-	-	4	4	14
4.	Тема 4. Экструзия листов.	20	4	1	-	-	-	4	4	15
5	Тема 5. Экструзия пленок рукавным методом	11	-	1	-	-	-	-	-	10
6	Тема 6. Производство пленок плоско - шелевым методом	10,5	-	0,5	-	-	-	-	-	10
7	Тема 7. Экструзионно - выдувное формование изделий. Соэкструзия.	13	-	1	-	-	-	-	-	12
8	Тема 8. Вальцевание. Каландрование.	17	2	1	-	-	-	2	2	14
9	Тема 9. Формование изделий из листовых материалов.	19	4	1	-	-	-	4	4	14
10	Тема 10. Прессование реактопластов	17	2	1	-	-	-	2	2	14
11	Тема 11. Литье под давлением реактопластов	11	-	1	-	-	-	-	-	10
12	Подготовка к экзамену	12,4								
10	Контактная работа - промежуточная аттестация (зачет)	0,2								
	Контактная работа - промежуточная аттестация (Экзамен)	0,4								
	<b>ИТОГО</b>	<b>180</b>	<b>20</b>	<b>10</b>	<b>-</b>	<b>-</b>	<b>-</b>	<b>20</b>	<b>20</b>	<b>137</b>

## 6.2. Содержание разделов дисциплины

№ раздела	Наименование раздела дисциплины	Содержание раздела
1.	Введение. Общая технологическая схема переработки полимерных материалов	Назначение и краткое содержание дисциплины, взаимосвязь ее с другими дисциплинами, преподаваемыми в вузе. Классификация оборудования (подготовительное, формующее). Общая технологическая схема переработки полимерных материалов. Классификация методов переработки полимерных материалов.
2.	Экструзия. Грануляция.	Целесообразность, способы, виды гранул, технологические параметры процесса. Гранулирование термопластов резкой гранул в водной среде. Гранулирование термопластов в воздушной среде. Гранулирование термопластов резкой охлажденных прутков. Техническая характеристика грануляторов. Головки гранулирующие (ножевые): конструкция, общие требования к конструкции головки и фильеры.
3.	Экструзия труб и шлангов	Экструзия труб и шлангов, перерабатываемые материалы, схема агрегатной линии и краткое описание ее работы. Калибрующие устройства, схемы (для калибрования по наружному и внутреннему диаметру трубы), вспомогательное оборудование, технологические параметры процесса, условное обозначение и техническая характеристика трубных линий. Трубные головки: классификация, конструкция, общие требования к конструкции, методы ликвидации линий спаев потоков. Дефекты труб, их причины и способы устранения.
4	Экструзия листов.	Ассортимент листов и перерабатываемые материалы, схема агрегатной линии и краткое описание ее работы, вспомогательное оборудование, технологические параметры процесса, условное обозначение и техническая характеристика агрегатных линий. Листовальные головки: общие требования к конструкции, схемы головок и их краткое описание, способы выравнивания потока. Дефекты экструзионных листов, их причины и способы устранения
5	Экструзия пленок рукавным методом.	Ассортимент пленок и перерабатываемые материалы, методы получения пленок (кратко), схемы формования пленок рукавным методом и их сравнительная характеристика, технологические параметры процесса, вспомогательное оборудование, условное обозначение и техническая характеристика агрегатов для получения пленок рукавным методом. Технологический процесс формования пленок рукавным методом: основные стадии; влияние температурного режима стадии пластикации материала на ориентацию макромолекул в получаемой пленке, возможные поверхностные дефекты, прозрачность и блеск, линия кристаллизации, конус раздува. Степень (коэффициент) раздува, степень продольной вытяжки, характер изменения прочности пленки и относительного удлинения при разрыве в продольном и поперечном направлениях при увеличении степени раздува и степени продольной вытяжки. Преимущества и недостатки воздушного охлаждения рукава, целесообразность и способы интенсификации процесса охлаждения рукава. Кольцевые головки для производства пленок рукавным методом: классификация, конструкции, общие требования к конструкции, способы устранения разнотолщинности пленок. Нанесение кабельной изоляции методом экструзии: целесообразность, перерабатываемые материалы, схема кабельного агрегата и его краткое описание, схема кабельной головки, технологические параметры процесса и их влияние на качество продукции.
6	Производство пленок плоско-щелевым способом.	Схемы агрегатных линий и их краткое описание, технологические параметры процесса и их влияние на качество продукции, понятия «воздушный нож» и «электростатический прижим» Плоско-щелевые головки для производства листов и пленок: общие требования к конструкции, схемы головок и их краткое описание, способы выравнивания потока. Производство ориентированных пленок (общие сведения): целесообразность и применение. Перерабатываемые материалы, способы вытяжки (кратко), целесообразность фиксации ориентированной полимерной структуры в пленке, технологические параметры процесса, схема агрегатной линии для производства ориентированной полипропиленовой пленки и ее краткое описание. Производство ориентированной ПЭТФ-пленки: сема агрегатной линии и ее краткое описание, целесообразность использования «длинного трубопровода расплава», технологические параметры процесса и их влияние на степень ориентации макромолекул полимера, узел поперечной ориентации пленки (схема, принцип работы, клуппный зажим), применение пленки Дефекты экструдированных пленок, их причины и способы устранения.

		Нанесение полимерных покрытий методом экструзии (ламинирование): целесообразность, принципиальная схема процесса и ее краткое описание.
7	Экструзионно-выдувное формование изделий. Созэкструзия.	<p>Сущность и практическая значимость процесса получения изделий экструзионно-выдувным методом. Перерабатываемые материалы, краткое описание основных стадий, схема раздува заготовок, технологические параметры процесса и их влияние на качество продукции.</p> <p>Экструзионно - выдувное оборудование: схема агрегата и его краткое описание, конструкции головок и их краткое описание, техническая характеристика выдувных агрегатов. Дефекты экструзионно-выдувных изделий, их причины и способы устранения.</p> <p>Созэкструзия: сущность и назначение процесса, преимущества перед клеевым способом получения двухслойных листов и пленок, роль адгезии полимеров друг к другу и способы ее повышения (кратко), способы созэкструзии, схемы головок для получения двухслойных листов и пленок, технологические параметры процесса и их влияние на качество продукции.</p>
8	Вальцевание. Каландрование.	<p>Сущность процесса вальцевания, назначение, схема, основные операции и технологические параметры процесса, распределение линейных скоростей и давлений в межвалковом зазоре, распорные усилия и их зависимость от вязкости перерабатываемого материала и диаметра валков.</p> <p>Сущность процесса каландрования, назначение, схема, основные операции и технологические параметры процесса, каландровый эффект распределение линейных скоростей и давлений в межвалковом зазоре, распорные усилия и их зависимость от вязкости перерабатываемого материала и диаметра валков</p> <p>Математическое описание процесса переработки полимерных материалов на валковых машинах Расчет технологических процессов.</p> <p>Технология производства каландрованной ПВХ – пленки.</p> <p>Дефекты каландрованных изделий, их причины и способы устранения.</p>
9	Формование изделий из листовых материалов.	<p>Классификация и сущность формования изделий из листовых термопластов. Упаковка изделий в термоусаживающуюся пленку.</p> <p>Способы термоформования изделий из листовых термопластов. Основные операции процесса термоформования. Технологические параметры и их влияние на качество продукции.</p> <p>Дефекты термоформованных изделий из листовых материалов, их причины и способы устранения. Расчет технологического процесса.</p>
10	Прессование реактопластов.	<p>Общие сведения о составе реактопластов. Классификация реактопластов. Методы переработки реактопластов. Общая технологическая схема переработки реактопластов.</p> <p>Технологические свойства реактопластов: текучесть по Рашигу, содержание влаги и летучих, время отверждения по конусному стаканчику, степень отверждения, таблетированность, сыпучесть, объемные характеристики (насыпная плотность, удельный объем, коэффициент уплотнения, методы их оценки), влияние на перерабатываемость. Усадка. Пластометрические свойства реактопластов, их определение и практическая значимость.</p> <p>Основные операции процесса прессования. Таблетирование и предварительный подогрев: целесообразность, основные технологические параметры. Формование: сущность процесса, подпрессовки, технологические параметры и их влияние на качество продукции. Дефекты прессовых изделий, их причины и способы устранения.</p>
11	Литье под давлением реактопластов	<p>Литье под давлением реактопластов (общие сведения): сущность, практическая значимость и недостатки процесса, перерабатываемые материалы, схемы литья с плунжерной и червячной пластикацией и их краткое описание (с обычным центральным литником), сравнительная характеристика литьевых машин с червячной и шнековой пластикацией перерабатываемого материала.</p> <p>Способы инжекционного формования изделий из реактопластов: классификация, варианты холодноканального формования и их краткое описание, Диаграмма изменения температуры перерабатываемого материала при различных способах формования, сравнительная характеристика.</p> <p>Инжекционное прессование реактопластов: сущность, схема и краткое описание процесса с обычным центральным литником, преимущества в сравнении с инжекционным формованием изделий и прямым прессованием, классификация способов инжекционного прессования (кратко).</p> <p>Метод высокотемпературного литья реактопластов: сущность метода, схема литьевой формы, достоинства и недостатки.</p>



		<b>ПК-2.4</b> Способен проводить анализ материалов на стадиях входного, текущего технологического и заключительного контроля и осуществлять оценку получаемых результатов.	+	+	+	+	+	+	+	+	+
2	<b>ПК-1</b> Способен осуществлять контроль соблюдения технологических параметров в пределах, утвержденных технологическим регламентом, принимать меры по устранению причин, вызывающих отклонение от норм технологического регламента, обеспечивать подготовку технологического оборудования к проверке и ремонту	<b>ПК-1.5</b> Способен выявлять и устранять отклонения от регламентных режимов работы основного технологического оборудования.		+	+	+	+	+	+	+	+
		<b>ПК-1.6</b> Готов использовать нормативные документы по качеству, стандартизации и сертификации выпускаемой продукции, применять элементы экологического анализа в практической работе.	+	+	+	+	+	+	+	+	+

## 8. ПРАКТИЧЕСКИЕ И ЛАБОРАТОРНЫЕ ЗАНЯТИЯ

### 8.1. Лабораторные занятия

Выполнение лабораторного практикума способствует закреплению учебного материала, изучаемого в дисциплине **«Основные процессы переработки полимеров»**, позволяет освоить методы экспериментальных исследований, технику лабораторных работ.

Лабораторный практикум включает выполнение 6 лабораторных работ.

#### Лабораторные работы и разделы, которые они охватывают

№ п/п	№ раздела дисциплины	Наименование лабораторных работ	Часы
1.	2	Гранулирование термопластов. Определение технологических свойств полимеров	4
1.	3	Экструзия прутка (трубки)	4
2.	4	Экструзия листа. Определение физико-механических свойств готового листа	4
3.	4	Составление технологических карт на изделие («лист», трубка и др.)	2
4.	8	Вальцевание. Каландрование	2
5.	9	Получение термоформованных изделий из листовых термопластов.	4

## 9. САМОСТОЯТЕЛЬНАЯ РАБОТА

Самостоятельная работа проводится с целью освоения знаний и умений по дисциплине и предусматривает:

- ознакомление и проработку рекомендованной литературы, работу с электронно-библиотечными системами
- посещение отраслевых выставок и семинаров;
- участие в семинарах, конференциях, проводимых в Институте по тематике дисциплины;
- подготовку к устному опросу, выполнение контрольной работы, подготовку к лабораторным (10 семестр) по дисциплине.



- подготовку к сдаче экзамена ( 10 семестр)

Планирование времени на самостоятельную работу, необходимого на изучение дисциплины, студентам надо осуществлять на весь период изучения, предусматривая при этом регулярное повторение пройденного материала. Материал, законспектированный на лекциях, необходимо регулярно дополнять сведениями из литературных источников, представленных в рабочей программе. При работе с указанными источниками рекомендуется составлять краткий конспект материала, с обязательным фиксированием библиографических данных источника.

## **10. ОЦЕНОЧНЫЕ МАТЕРИАЛЫ**

Оценочные материалы представлены в виде отдельного документа – Фонда оценочных средств, являющегося неотъемлемой частью рабочей программы дисциплины.

## **11. МЕТОДИЧЕСКИЕ УКАЗАНИЯ ПО ОСВОЕНИЮ ДИСЦИПЛИНЫ**

Организация образовательного процесса регламентируется учебным планом и расписанием учебных занятий. Язык обучения (преподавания) — русский. Для всех видов аудиторных занятий «час» устанавливается продолжительностью 45 минут. Зачетная единица составляет 27 астрономических часов или 36 академических час. Через каждые 45 мин контактной работы делается перерыв продолжительностью 5 мин, а после двух час контактной работы делается перерыв продолжительностью 10 мин.

Сетевая форма реализации программы дисциплины не используется.

Обучающийся имеет право на зачет результатов обучения по дисциплине, если она освоена им при получении среднего профессионального образования и (или) высшего образования, а также дополнительного образования (при наличии) (далее - зачет результатов обучения). Зачтенные результаты обучения учитываются в качестве результатов промежуточной аттестации в установленном в Институте порядке.

Сетевая форма реализации программы дисциплины не используется.

### **11.1. Образовательные технологии**

Образовательный процесс при освоении дисциплины основывается на использовании традиционных, инновационных и информационных образовательных технологий. Возможна реализация ОПОП с применением электронного обучения и дистанционных образовательных технологий. Традиционные образовательные технологии представлены лекциями и семинарскими (практическими) занятиями. Инновационные образовательные технологии используются в виде применения активных и интерактивных форм проведения занятий. Информационные образовательные технологии реализуются путем активизации самостоятельной работы студентов в информационной образовательной среде. При проведении учебных занятий обеспечивается развитие у обучающихся навыков командной работы, межличностной коммуникации, принятия решений, лидерских качеств (включая проведение интерактивных лекций, групповых дискуссий, анализ ситуаций и имитационных моделей, преподавание дисциплин (модулей) в форме курсов, составленных на основе результатов научных исследований, проводимых организацией, в том числе с учетом региональных особенностей профессиональной деятельности выпускников и потребностей работодателей).

### **11.2. Лекции**

Лекционный курс предполагает систематизированное изложение основных вопросов содержания дисциплины.

На первой лекции лектор обязан предупредить студентов, применительно к какому базовому учебнику (учебникам, учебным пособиям) будет прочитан курс.

Лекционный курс обеспечивает более глубокое понимание учебных вопросов при значительно меньшей затрате времени, чем это требуется среднестатистическому студенту на самостоятельное изучение материала.

### **11.3. Лабораторные работы**

Лабораторный практикум начинается с ознакомления с техникой безопасности.

По каждой лабораторной работе студент оформляет письменный отчет. Текущий контроль на лабораторных работах проводится в виде устных опросов – «защита» по итогам лабораторных работ. Оценивается ход лабораторных работ, достигнутые результаты, качество оформления отчета, своевременность сдачи.

#### **11.4. Самостоятельная работа студента**

Для успешного усвоения дисциплины необходимо не только посещать аудиторные занятия, но и вести активную самостоятельную работу. При самостоятельной проработке курса обучающиеся должны:

- повторить законспектированный на лекционном занятии материал и дополнить его с учетом рекомендованной по данной теме литературы;
- изучить рекомендованную основную и дополнительную литературу, составлять тезисы, аннотации и конспекты наиболее важных моментов;
- использовать для самопроверки материала оценочные средства.

#### **11.5. Методические рекомендации для преподавателей**

##### **Основные принципы обучения**

1. Цель обучения – развить мышление, выработать мировоззрение; познакомить с идеями и методами науки; научить применять принципы и законы для решения простых и нестандартных задач.

2. Обучение должно органически сочетаться с воспитанием. Нужно развивать в студентах волевые качества и трудолюбие. Ненавязчиво, к месту прививать элементы культуры поведения. В частности, преподаватель должен личным примером воспитывать в студентах пунктуальность и уважение к чужому времени. Недопустимо преподавание односеместровой учебной дисциплины превращать в многосеместровое. Возникшая академическая задолженность должна быть ликвидирована в период следующего семестра до начала зачетной недели.

3. Обучение должно быть не пассивным (сообщим студентам некоторый объем информации, расскажем, как решаются те или иные задачи), а активным. Нужно строить обучение так, чтобы в овладении материалом основную роль играла память логическая, а не формальная. Запоминание должно достигаться через глубокое понимание.

4. Одно из важнейших условий успешного обучения – умение организовать работу студентов.

5. Отношение преподавателя к студентам должно носить характер доброжелательной требовательности. Для стимулирования работы студентов нужно использовать поощрение, одобрение, похвалу, но не порицание (порицание может применяться лишь как исключение). Преподаватель должен быть для студентов доступным.

6. Необходим регулярный контроль работы студентов. Правильно поставленный, он помогает им организовать систематические занятия, а преподавателю достичь высоких результатов в обучении.

7. Важнейшей задачей преподавателей, ведущих занятия по дисциплине, является выработка у студентов осознания необходимости и полезности знания дисциплины как теоретической и практической основы для изучения профильных дисциплин.

8. С целью более эффективного усвоения студентами материала данной дисциплины рекомендуется при проведении лекционных, практических и лабораторных занятий использовать современные технические средства обучения, а именно презентации лекций, наглядные пособия в виде схем приборов, деталей и конструкций приборов, компьютерное тестирование.

9. Для более глубокого изучения предмета и подготовки ряда вопросов (тем) для самостоятельного изучения по разделам дисциплины преподаватель предоставляет студентам необходимую информацию о использовании учебно-методического обеспечения: учебниках, учебных пособиях, сборниках примеров и задач и описание лабораторных работ, наличии Интернет-ресурсов.

При текущем контроле рекомендуется использовать компьютерное или бланковое тестирование, контрольные коллоквиумы или контрольные работы.

Контрольное (итоговое) тестирование включает в себя задания по всем темам раздела рабочей программы дисциплины.

10. Цель лекции – формирование у студентов ориентировочной основы для последующего усвоения материала методом самостоятельной работы. Содержание лекции должно отвечать следующим дидактическим требованиям:

- 1 изложение материала от простого к сложному, от известного к неизвестному;
- 2 логичность, четкость и ясность в изложении материала;
- 3 возможность проблемного изложения, дискуссии, диалога с целью активизации деятельности студентов;
- 4 опора смысловой части лекции на подлинные факты, события, явления, статистические данные;
- 5 тесная связь теоретических положений и выводов с практикой и будущей профессиональной деятельностью студентов.

Преподаватель, читающий лекционные курсы, должен знать существующие в педагогической практике варианты лекций, их дидактические и воспитывающие возможности, а также их место в структуре процесса обучения.

11. При проведении аттестации студентов важно всегда помнить, что систематичность, объективность, аргументированность – главные принципы, на которых основаны контроль и оценка знаний студентов. Знание критериев оценки знаний обязательно для преподавателя и студента.

## Организация лабораторного практикума

Освоение студентом лабораторного практикума – необходимая составная часть работы студента при освоении дисциплины. Каждый студент за один семестр должен выполнить 6 лабораторных работ в рамках календарного плана занятий.

Все студенты перед началом работы в лаборатории проходят инструктаж по технике безопасности. Каждый студент в специальном журнале ставит свою подпись о том, что он прослушал инструктаж по технике безопасности работы в лаборатории и обязуется выполнять все пункты инструктажа.

1. Студенты не допускаются к работе в лаборатории в верхней одежде и при отсутствии белого халата.

2. Студент допускается к выполнению работы только после «допуска», т.е. проверки преподавателем готовности студента.

Готовность студента к выполнению лабораторной работы состоит в следующем:

а) подготовлен протокол текущей работы, подготовка включает: название работы, цель работы, схему установки, рабочие формулы и формулы для расчета погрешностей; перечень приборов и принадлежностей (технические характеристики заполняются в лаборатории); перечень заданий и таблицы для записи результатов измерений;

б) знание эксперимента и теории данной работы в рамках описания работы в практикуме и учебнике, умение работать с приборами, установками, оборудованием;

в) знание правил техники безопасности при работе с приборами и оборудованием, используемым в данной работе.

3. Студент не допускается к выполнению работы, если:

а) отсутствует лабораторный журнал (в качестве лабораторного журнала студент использует общую тетрадь) или не подготовлен протокол,

б) студент не знает теории работы в рамках теоретического введения в практикуме и не представляет, что и каким методом он будет измерять;

в) имеется более двух несданных ранее выполненных работ.

Однако до окончания лабораторного занятия студент, не получивший допуск, работает в лаборатории, устраняя допущенные недоработки.

4. Студентам, пропустившим занятия по уважительным причинам (имеется допуск из деканата), предоставляется возможность ее выполнения во время указанное ведущим преподавателем. Студентам, пропустившим занятия по неуважительным причинам, предоставляется возможность ее выполнения в зачетную неделю на «дублерском» занятии во время указанное ведущим преподавателем. Студенты, нуждающиеся в дополнительной подготовке, могут воспользоваться услугами Центра дополнительного образования и профессиональной подготовки.

5. В течение одного занятия допускается выполнение не более одной лабораторной работы.

6. Не допускается совместная работа 2-х и большего числа студентов за одной установкой, если это не предусмотрено методическими указаниями к выполнению данной работы.

7. На титульном листе лабораторного журнала должны быть указаны фамилия и инициалы студента, код учебной группы. Оформление каждой работы начинается с новой страницы. Схемы и графики выполняются карандашом, все записи делаются ручкой, для графиков используется миллиметровая бумага, или они выполняются с использованием компьютера; графики клеиваются в лабораторный журнал. На расчетных страницах должны обязательно присутствовать рабочие формулы с подстановкой результатов прямых измерений и констант в одной системе единиц. На этих же страницах производится расчет погрешностей. Оформление работы завершается написанием выводов.

В выводах должны содержаться ответы на следующие вопросы:

а) что и каким методом измерялось,

б) при каких условиях;

б) результаты с абсолютной и относительной погрешностями; анализ результатов и погрешностей.

8. Прием «защиты» по лабораторной работе заключается в проверке:

а) результатов работы,

б) достоверности расчетов и их соответствия измерениям,

в) правильности построения графиков,

г) оформления работы и выводов.

Выполненная работа отмечается в журнале студента подписью преподавателя и простановкой даты. Работа считается зачтенной, если на странице, где начинается ее описание, имеется 3 подписи преподавателя: за «допуск», «выполнение» и «защита» с указанием даты.

Правила работы преподавателей в лаборатории в зачетную неделю

1. К выполнению работ допускаются студенты, которым лектор или ведущий преподаватель предоставил допуск.
2. Лабораторные работы, выполненные в течение семестра, принимает тот преподаватель, который проводил занятия с группой в течение семестра. В случае отсутствия по уважительной причине этого преподавателя на зачетной неделе, зачет по лаборатории принимает лектор. При отсутствии лектора – руководитель ОПОП.
3. Во время проведения лабораторных работ учебно-вспомогательный персонал лаборатории работает под руководством ведущих занятий преподавателей и зав. лабораториями.

## **11.6. Методические указания для студентов**

### **По подготовке к лекционным занятиям**

Изучение дисциплины требует систематического и последовательного накопления теоретических знаний, следовательно, пропуски отдельных тем не позволяют глубоко освоить предмет. Студентам необходимо:

1. перед каждой лекцией просматривать рабочую программу дисциплины;
2. перед следующей лекцией необходимо просмотреть по конспекту материал предыдущей.

При затруднениях в восприятии материала следует обратиться к основным литературным источникам. Если разобраться в материале не удалось, необходимо обратиться к лектору или к преподавателю на практических занятиях. Не оставляйте «белых пятен» в освоении материала!

### **По подготовке к лабораторному практикуму**

1. Освоение студентом лабораторного практикума – необходимая составная часть работы студента при освоении дисциплины. Каждый студент за один семестр должен выполнить 5 лабораторных работ в рамках календарного плана занятий.

2. Каждый студент перед началом семестра получает полный комплект литературы - набор учебных пособий, в которых помещены описания лабораторных работ. Инструкции по лабораторным работам, отсутствующим в учебных пособиях, имеются в соответствующей лаборатории на кафедре и каждый студент может получить ее во временное пользование. Описание каждой лабораторной работы содержит достаточно проработанное теоретическое введение, основные расчетные формулы и формулы расчета погрешности, подробное описание лабораторной установки, сценарий проведения лабораторной работы, виды таблиц, для внесения в них результатов измерений, контрольные вопросы, дающие студенту возможность осуществить самоконтроль уровня своей подготовки к работе.

3. Студент допускается к выполнению работы только после «допуска», т.е. проверки преподавателем готовности студента. Готовность студента к выполнению лабораторной работы состоит в следующем:

- а) в журнале (в качестве журнала используется общая тетрадь) имеется описание текущей лабораторной работы: название работы, цель работы, схема установки, рабочие формулы и формулы для расчета погрешностей; перечень приборов и принадлежностей (технические характеристики заполняются в лаборатории); перечень заданий и таблицы для записи результатов измерений;
- б) знание эксперимента и теории данной работы в рамках описания работы в практикуме и учебнике, умение работать с приборами, установками, оборудованием;
- в) знание правил техники безопасности при работе с приборами и оборудованием, используемым в данной работе.

Студент не допускается к выполнению работы, если:

- а) отсутствует лабораторный журнал или не подготовлен протокол,
- б) студент не знает теории работы в рамках теоретического введения в практикуме и не представляет, что и каким методом он будет измерять;
- в) отсутствует белый халат.

Однако до окончания лабораторного занятия студент, не получивший допуск, работает в лаборатории, устраняя допущенные недоработки.

4. Студентам, пропустившим занятия по уважительным причинам (имеется допуск из деканата), предоставляется возможность ее выполнения во время указанное ведущим преподавателем. Студентам, пропустившим занятия по неуважительным причинам, предоставляется возможность ее выполнения в зачетную неделю на «дублерском» занятии во время, указанное ведущим преподавателем.

5. В течение одного занятия допускается выполнение не более одной лабораторной работы.

6. Не допускается совместная работа 2-х и большего числа студентов за одной установкой, если это не предусмотрено методическими указаниями к выполнению данной работы.

8. На титульном листе лабораторного журнала должны быть указаны фамилия и инициалы студента, код учебной группы. Оформление каждой работы начинается с новой страницы. Схемы и графики выполняются карандашом, все записи делаются ручкой, для графиков используется миллиметровая бумага, или они выполняются с использованием компьютера; графики вклеиваются в лабораторный журнал. При оформлении работы необходимо выделять страницы для расчетов. На расчетных страницах должны обязательно присутствовать рабочие формулы с подстановкой результатов прямых измерений и физических констант в одной системе единиц. На этих же страницах производится расчет погрешностей. Оформление работы завершается написанием выводов. В выводах должны содержаться ответы на следующие вопросы:

- а) что и каким методом измерялось,
- б) при каких условиях;
- б) результаты с абсолютной и относительной погрешностями; анализ результатов и погрешностей.

Прием «защиты» по лабораторной работе заключается в проверке:

- а) результатов работы,
- б) достоверности расчетов и их соответствия измерениям,
- в) правильности построения графиков,
- г) оформления работы и выводов.

Работа считается зачетной, если на странице, где начинается ее описание, имеется 3 подписи преподавателя: за «допуск», «выполнение» и «защиту» с указанием даты.

### **По выполнению контрольной работы**

Контрольная работа - одна из форм самостоятельной исследовательской работы студента. В процессе работы расширяется научно-теоретический кругозор по избранной теме, совершенствуются навыки самостоятельного изучения литературы и ее анализ.

Цель написания контрольной работы состоит в том, чтобы научить студента пользоваться литературой, привить умение популярно излагать сложные вопросы.

Вопросы для контрольной работы представлены в рабочей программе.

### **По работе с литературой**

В рабочей программе дисциплины представлен список основной и дополнительной литературы – это учебники, учебно-методические пособия или указания. Дополнительная литература – учебники, монографии, сборники научных трудов, журнальные и газетные статьи, различные справочники, энциклопедии, Интернет-ресурсы.

Любая форма самостоятельной работы студента (подготовка к семинарскому занятию, докладу и т.п.) начинается с изучения соответствующей литературы как в библиотеке / электронно-библиотечной системе, так и дома. Изучение указанных источников расширяет границы понимания предмета дисциплины.

При работе с литературой выделяются следующие виды записей. Конспект – краткая схематическая запись основного содержания научной работы. Целью является не переписывание произведения, а выявление его логики, системы доказательств, основных выводов. Хороший конспект должен сочетать полноту изложения с краткостью. Цитата – точное воспроизведение текста. Заключается в кавычки. Точно указывается страница источника. Тезисы – концентрированное изложение основных положений прочитанного материала. Аннотация – очень краткое изложение содержания прочитанной работы. Резюме – наиболее общие выводы и положения работы, ее концептуальные итоги.

## **11.7. Особенности организации образовательного процесса для инвалидов и лиц с ограниченными возможностями здоровья**

Профессорско-преподавательский состав знакомится с психолого-физиологическими особенностями обучающихся инвалидов и лиц с ограниченными возможностями здоровья, индивидуальными программами

реабилитации инвалидов (при наличии). При необходимости осуществляется дополнительная поддержка преподавания психологами, социальными работниками, прошедшими подготовку ассистентами.

Предполагается использовать социально-активные и рефлексивные методы обучения, технологии социокультурной реабилитации с целью оказания помощи в установлении полноценных межличностных отношений с другими студентами, создании комфортного психологического климата в студенческой группе. Подбор и разработка учебных материалов производятся с учетом предоставления материала в различных формах: аудиальной, визуальной, с использованием специальных технических средств и информационных систем.

Освоение дисциплины лицами с ОВЗ осуществляется с использованием средств обучения общего и специального назначения (персонального и коллективного использования).

Для студентов с ОВЗ предусматривается доступная форма предоставления заданий оценочных средств, а именно:

- в печатной или электронной форме (для лиц с нарушениями опорно-двигательного аппарата);
- в печатной форме или электронной форме с увеличенным шрифтом и контрастностью (для лиц с нарушениями слуха, речи, зрения);
- методом чтения ассистентом задания вслух (для лиц с нарушениями зрения).

Лабораторные работы выполняются методом вычислительного эксперимента.

Студентам с инвалидностью увеличивается время на подготовку ответов на контрольные вопросы.

Для таких студентов предусматривается доступная форма предоставления ответов на задания, а именно:

- письменно на бумаге или набором ответов на компьютере (для лиц с нарушениями слуха, речи);
- выбором ответа из возможных вариантов при тестировании с использованием услуг ассистента (для лиц с нарушениями опорно-двигательного аппарата);
- устно (для лиц с нарушениями зрения, опорно-двигательного аппарата).

При необходимости для обучающихся с инвалидностью процедура оценивания результатов обучения может проводиться в несколько этапов.

## **12. УЧЕБНО-МЕТОДИЧЕСКОЕ И ИНФОРМАЦИОННОЕ ОБЕСПЕЧЕНИЕ ДИСЦИПЛИНЫ**

Информационную поддержку освоения дисциплины осуществляет библиотека Института, которая обеспечивает обучающихся основной учебной, учебно-методической и научной литературой, необходимой для организации образовательного процесса по дисциплине. Общий объем многоотраслевого фонда на 01.03.2021 г составляет более 405 000 экз.

Библиотека располагает учебной, учебно-методической и научно-технической литературой в форме печатных и электронных изданий, а также включает официальные, справочно-библиографические, специализированные отечественные и зарубежные периодические и информационные издания. Библиотека обеспечивает доступ к профессиональным базам данных, информационным, справочным и поисковым системам.

Каждый обучающийся обеспечен свободным доступом из любой точки, в которой имеется доступ к сети Интернет и к электронно-библиотечной системе (ЭБС) Института и Университета, которая содержит различные издания по основным изучаемым дисциплинам и сформирована по согласованию с правообладателями учебной и учебно-методической литературы.

Полный перечень электронных информационных ресурсов, используемых в процессе обучения, представлен в основной образовательной программе.

### а) основная литература

Основная литература	Режим доступа	Обеспеченность
Производство изделий из полимерных материалов: Учебное пособие для вузов / Крыжановский В.К., Кербер М.Л., Бурлов В.В., Паниматченко А.Д. – Под ред. Крыжановского В.К. – СПб.: Профессия, 2008. – 464 с.	Библиотека НИ РХТУ	Да
Садова А.Н., Бортников В.Г., Заикин А.Е. и др Практикум по технологии переработки и испытаниям полимеров и композиционных материалов: учебное пособие – М.: Колосс, 2011.– 302 с.	Библиотека НИ РХТУ	Да

### б) дополнительная литература

Дополнительная литература	Режим доступа	Обеспеченность
Шерышев, М.А. Производство изделий из полимерных листов и пленок [Электронный ресурс] : учебное пособие / М.А. Шерышев. — Электрон. дан. — Санкт-Петербург : НОТ, 2011. — 556 с.	ЭБС «Лань» Режим доступа: <a href="https://e.lanbook.com/book/4292">https://e.lanbook.com/book/4292</a> (дата обращения 26.06.2023).	Да
Литье под давлением термопластов [Текст] : научное издание / Ю. П. Ложечко. - СПб. : Профессия, 2010. - 219 с. -	Библиотека НИ РХТУ	Да
Основы технологии переработки пластмасс: Учебник для вузов / С.В. Власов, Л.Б. Кандырин, В.Н. Кулезнев, А.В. Марков, И.Д. Симонов-Емельянов, П.В. Суриков, О.Б. Ушакова. – Под ред. В.Н. Кулезнёва и В.К. Гусева. – М.: Химия, 2004. – 600 с	Библиотека НИ РХТУ	Да
Швецов Г.А., Алимова Д.У., Барышникова М.Д. Технология переработки пластических масс: учебное пособие. - Л.: Химия, 1988.—512с.	Библиотека НИ РХТУ	Да
Свойства пластических масс. Показатель текучести расплава термопластов. Усадка: Учебное пособие / ФГБОУ ВО «РХТУ им. Д.И. Менделеева», Новомосковский ин-т (филиал). Сост.: Алексеев А.А., Коробко Е.А., Алексеев А.А. мл., Чернышова В.Н., Алексеев П.А. Новомосковск, 2016. – 56 с.	Библиотека НИ РХТУ	Да
Свойства пластических масс. Испытания на растяжение, изгиб, удар и теплостойкость: Учебное пособие / ФГБОУ ВО «РХТУ им. Д.И. Менделеева», Новомосковский институт (филиал). Сост.: Алексеев А.А., Коробко Е.А. Новомосковск, 2021. – 80 с.	Библиотека НИ РХТУ	Да

## 12.2. Рекомендуемые источники научно-технической информации

Раздаточный иллюстративный материал к лекциям

Презентации к лекциям

Методические рекомендации по выполнению лабораторных работ.

## 12.3. Информационные и информационно-образовательные ресурсы

При освоении дисциплины студенты должны использовать информационные и информационно-образовательные ресурсы следующих порталов и сайтов:

1. Информационно-коммуникационные технологии в образовании. Система федеральных образовательных порталов [Электронный ресурс] – Режим доступа: <http://www.ict.edu.ru/> .(дата обращения: 23.06.2023).

2. Информационная система «Единое окно доступа к образовательным ресурсам» [Электронный ресурс] – Режим доступа:<http://window.edu.ru/> . (дата обращения: 23.06.2023).

3. Библиотека Новомосковского института (филиала) Российского химико-технологического университета им. Д.И. Менделеева. URL:

[http://irbis.nirhtu.ru/ISAPI/irbis64r\\_opak72/cgiirbis\\_64.dll?C21COM=F&I21DBN=IBIS&P21DBN=IBIS](http://irbis.nirhtu.ru/ISAPI/irbis64r_opak72/cgiirbis_64.dll?C21COM=F&I21DBN=IBIS&P21DBN=IBIS) (дата обращения: 23.06.2023).

4. Электронный фонд правовой и нормативно-технической документации [Электронный ресурс] – Режим доступа: <http://docs.cntd.ru/>. (дата обращения: 23.06.2023).

При реализации образовательного процесса используются следующие средства обеспечения освоения дисциплины:

- **Электронно-библиотечная система «Издательство «Лань»** (договор № 33.03-Р-3.1-5182/2022 от 26.09.2022г.; договор № 33.03-Л-3.1-5181/2022 от 26.09.2022г. Срок действия с 26.09.2022г. по 25.09.2023г.) - <https://e.lanbook.com/>

- **Электронно-библиотечная система «Электронное издательство ЮРАЙТ»** (договор № 33.03-Л-3.1-6138/2023 от 20.04.2023г. Срок действия с 20.04.2023г. по 19.04.2024г.) - <https://urait.ru/>

- информационно-методические материалы: учебные и методические пособия в печатном и электронном виде; справочные материалы в печатном и электронном виде, альбомы и рекламные проспекты с основными видами и характеристиками полимерных материалов, кафедральная библиотека электронных изданий.

### 13. МАТЕРИАЛЬНО-ТЕХНИЧЕСКОЕ ОБЕСПЕЧЕНИЕ ДИСЦИПЛИНЫ

В соответствии с учебным планом занятия по дисциплине *«Специальные методы переработки пластмасс»* проводятся в форме аудиторных, лабораторных занятий и самостоятельной работы обучающегося.

Учебные аудитории для проведения занятий лекционного типа, занятий семинарского типа, групповых и индивидуальных консультаций, текущего контроля и промежуточной аттестации, а также помещения для самостоятельной работы обучающихся, оснащенные компьютерной техникой с возможностью подключения к сети «Интернет» и обеспеченные доступом в электронную информационно-образовательную среду Института, помещения для хранения и профилактического обслуживания учебного оборудования

Наименование специальных помещений и помещений для самостоятельной работы	Оснащенность специальных помещений и помещений для самостоятельной работы	Приспособленность помещений для использования инвалидами и лицами с ограниченными возможностями здоровья
Лекционная аудитория №183 г. Новомосковск, ул. Дружбы, д. 86	Учебные столы, стулья, доска, мел Презентационная техника	приспособлено*
Аудитория для текущего контроля и промежуточной аттестации № 183	Учебные столы, стулья, доска, мел Переносная презентационная техника	приспособлено*
Аудитория для групповых и индивидуальных консультаций обучающихся № 183	Учебные столы, стулья, доска, мел Переносная презентационная техника	приспособлено*
Учебная лаборатория № 183	Учебные столы, стулья, доска, мел. Презентационная техника. Приборы для контроля качества сырья и продукции: прибор ИИРТ-М (показатель текучести расплава термопластов), весы электронные, сушильный шкаф, прибор ПТБ-1-2Ж (теплостойкость по Вика в жидкой среде), компьютеризированный аппарат для испытания на прочность (компьютеризированная разрывная машина ZE-400), аппарат для испытания на прочность (растяжение, изгиб, сжатие)- машина РИМ-100, прибор для измерения твердости резины (твердомер по Шор А.), штангенциркуль.	приспособлено*
Лаборатория «Реология»	Дериватограф системы Паулик-Паулик-Эрдей фирмы «МОМ», прибор для изучения реологических свойств реактопластов "Полимер-Р-1" Оборудование: экструзионная линия на базе экструдера Schwabentan(экструдер, ванна, тянущее устройство, каландр), термопластавтомат ДХ-3224, лабораторная мельница (валцы лабораторные), термоформовочная машина D8228 Freilassing для переработки листовых и пленочных материалов методом вакуумного формования с предварительной пневматической вытяжкой заготовок, дробилка гранул (дробилка ИПР-150), штангенциркуль. Технологическая оснастка: экструзионные головки для производства профильно-погонажных изделий, формы для производства изделий из термопластов литьем под давлением (в т.ч. Стандартные Брусоч-Лопатка).	приспособлено*
Аудитория для самостоятельной работы обучающихся Компьютерный класс (ауд. 350-а)	Учебная мебель. Мультимедийное оборудование, экран для проектора Drapen Diplomat; компьютеры - 10 шт. ПК Dell Optiplex 755 (монитор 17"), системный блок, клавиатура, мышь; компьютер преподавателя - 1 шт. Realm MB ASUS AM2 WS Protess/ Athlon 64*2 6000 + / 4 Gb; проектор - Hitachi CP - X 327 разрешение 1024*768; МФУ (принтер - копир - сканер) FS - 1035 MFP/ DP/.	приспособлено*
Помещение для хранения и профилактического обслуживания учебного оборудования	Учебные столы, шкафы, стулья, доска Средства (приборы, стенды), необходимые для проведения профилактического обслуживания учебного оборудования	



\* Для инвалидов и лиц с ограниченными возможностями здоровья есть возможность проводить лекционные, лабораторные и практические занятия на 1-м этаже учебного корпуса. Возле входных дверей в учебные корпуса установлен звонок в дежурную сотруднику. Предусмотрены широкие дверные проемы. Имеются специализированные кабинеты для самостоятельной и индивидуальной работы, оснащенные ПК

### 13.1. Компьютеры, информационно-телекоммуникационные сети, аппаратно-программные и аудиовизуальные средства:

Ноутбук Acer Extensa 4230 Intel Celeron 2.2ГГц, с оперативной памятью 2 Гбайта, жестким диском 160 Gb с возможностью просмотра видеоматериалов и презентаций, с неограниченным доступом в Интернет, к ЭБС, электронным образовательным и информационным ресурсам, базе данных электронного каталога Института, системе управления учебными курсами Moodle, учебно-методическим материалам.

Проектор Acer P 5270, экран на треноге DA-line

### 13.2. Программное обеспечение

1 Операционная система MS Windows 7, бессрочная лицензия в рамках подписки Azure Dev Tools for Teaching (бывший Microsoft Imagine Premium(бывший DreamSpark – [TheNovomoskovsk university \(the branch\) - EMDEPT - DreamSparkPremium](http://e5.onthehub.com/WebStore/Welcome.aspx?vsro=8&ws=9f5a10ad-c98b-e011-969d-0030487d8897) <http://e5.onthehub.com/WebStore/Welcome.aspx?vsro=8&ws=9f5a10ad-c98b-e011-969d-0030487d8897>. Номер учетной записи e5: 100039214

2 MSWord, MSExcel, MSPowerPoint из пакета MSOffice 365 A1 распространяется под лицензией в рамках подписки Azure Dev Tools for Teaching (бывший Microsoft Imagine Premium(бывший DreamSpark – [TheNovomoskovsk university \(the branch\) - EMDEPT - DreamSparkPremium](http://e5.onthehub.com/WebStore/Welcome.aspx?vsro=8&ws=9f5a10ad-c98b-e011-969d-0030487d8897) <http://e5.onthehub.com/WebStore/Welcome.aspx?vsro=8&ws=9f5a10ad-c98b-e011-969d-0030487d8897>. Номер учетной записи e5: 100039214).

3. Архиватор 7zip (распространяется под лицензией GNU GPL license)

4. Adobe Acrobat Reader - ПО [Acrobat Reader DC](https://acrobat.adobe.com/ru/ru/acrobat/pdf-reader/volume-distribution.html) и мобильное приложение Acrobat Reader являются бесплатными и доступны для корпоративного распространения (<https://acrobat.adobe.com/ru/ru/acrobat/pdf-reader/volume-distribution.html>).

5. Браузер Mozilla Firefox (распространяется под лицензией Mozilla Public License 2.0 (MPL))

## 14. ТРЕБОВАНИЯ К ОЦЕНКЕ КАЧЕСТВА ОСВОЕНИЯ ДИСЦИПЛИНЫ

Наименование разделов	Основные показатели оценки	Формы и методы контроля и оценки
Раздел 1. Введение. Общая технологическая схема переработки полимерных материалов	<p><b>Знает:</b></p> <ul style="list-style-type: none"> <li>- основные методы переработки полимерных материалов</li> <li>- основные технологические параметры процессов переработки полимеров</li> <li>- основные технологические свойства полимерных материалов</li> <li>- нормативные документы по качеству и сертификации полимерных материалов и изделий из них</li> </ul> <p><b>Умеет:</b></p> <ul style="list-style-type: none"> <li>- применять нормативно-техническую документацию в практической деятельности</li> <li>- разрабатывать технологические схемы переработки полимеров</li> <li>- проводить анализ исходного полимерного сырья и готовой продукции и оценивать результаты анализа</li> </ul> <p><b>Владеет:</b></p> <ul style="list-style-type: none"> <li>- практическими навыками по выбору технологических параметров процессов переработки полимерных материалов</li> <li>- навыками использования нормативных документов по качеству продуктов и изделий из полимерных материалов в практической деятельности.</li> <li>- практическими навыками оценки свойств исходного полимерного сырья и готовой продукции</li> </ul>	<p>Оценка за контрольную работу</p> <p>Оценка за экзамен (семестр <u>10</u>)</p>

<p><b>Раздел 2.</b> Экструзия. Грануляция.</p>	<p><i>Знает:</i></p> <ul style="list-style-type: none"> <li>- основные методы переработки полимерных материалов</li> <li>- основные технологические параметры процессов переработки полимеров</li> <li>- основные технологические свойства полимерных материалов</li> <li>- нормативные документы по качеству и сертификации полимерных материалов и изделий из них</li> </ul>	<p>Оценка за контрольную работу Оценка за лабораторный практикум Оценка за экзамен (семестр <u>10</u>)</p>
<p><b>Раздел 3.</b> Экструзия труб и шлангов</p>	<p><i>Умеет:</i></p> <ul style="list-style-type: none"> <li>-устанавливать режимы работы технологического оборудования</li> <li>-применять нормативно-техническую документацию в практической деятельности</li> <li>- разрабатывать технологические схемы переработки полимеров</li> </ul>	<p>Оценка за контрольную работу за лабораторный практикум Оценка за экзамен (семестр <u>10</u>)</p>
<p><b>Раздел 4.</b> Экструзия листов.</p>	<p>-проводить анализ исходного полимерного сырья и готовой продукции и оценивать результаты анализа</p> <p><i>Владеет:</i></p> <ul style="list-style-type: none"> <li>- методами устранения отклонений от режимов работы технологического оборудования</li> </ul>	<p>Оценка за контрольную работу за устный опрос Оценка за экзамен (семестр <u>10</u>)</p>
<p><b>Раздел 5.</b> Экструзия пленок рукавным методом.</p>	<ul style="list-style-type: none"> <li>- практическими навыками по выбору технологических параметров процессов переработки полимерных материалов</li> <li>- навыками использования нормативных документов по качеству продуктов и изделий из полимерных материалов в практической деятельности.</li> </ul>	<p>Оценка за контрольную работу, Оценка за экзамен (семестр <u>10</u>)</p>
<p><b>Раздел 6.</b> Производство пленок плоско-щелевым способом.</p>	<ul style="list-style-type: none"> <li>- практическими навыками оценки свойств исходного полимерного сырья и готовой продукции</li> </ul>	<p>Оценка за контрольную работу Оценки за экзамен (семестр <u>10</u>)</p>
<p><b>Раздел 7.</b> Экструзионно-выдувное формование изделий. Созэкструзия.</p>		<p>Оценка за контрольную работу Оценка за экзамен (семестр <u>10</u>)</p>
<p><b>Раздел 8.</b> Вальцевание. Каландрование.</p>		<p>Оценка за контрольную работу Оценка за лабораторный практикум</p>
<p><b>Раздел 9.</b> Формование изделий из листовых материалов.</p>		<p>Оценка за экзамен (семестр <u>10</u>)</p>
<p><b>Раздел 10.</b> Прессование реактопластов.</p>		<p>Оценка за контрольную работу Оценка за экзамен (семестр <u>10</u>)</p>
<p><b>Раздел 11.</b> Литье под давлением реактопластов</p>		<p>Оценка за контрольную работу Оценка за экзамен (семестр <u>10</u>)</p>

**АННОТАЦИЯ**  
**рабочей программы дисциплины**  
**«Основные процессы переработки полимеров»**

**1. Общая трудоемкость** (з.е./ час): **5/180**. Форма промежуточного контроля: зачет, экзамен. Дисциплина изучается на 5 курсе в 10 семестре.

**2. Место дисциплины в структуре образовательной программы**

Дисциплина Б1.В 09.06 Основные процессы переработки полимеров реализуется в рамках части, формируемой участниками образовательных отношений блока Б1.В Модуль дисциплин профиля Технология и переработка полимеров.

Для освоения дисциплины необходимы компетенции, сформированные в рамках изучения следующих дисциплин: Математика, Физика, Органическая химия, Процессы и аппараты химической технологии, Прикладная механика, Безопасность жизнедеятельности, Химия полимеров, Физика полимеров, Теоретические основы переработки полимеров, Технология переработки полимеров.

**3. Цель и задачи изучения дисциплины**

Целью освоения дисциплины является формирование базовых представлений обучающегося об основных методах переработки полимерных материалов.

Задачами преподавания дисциплины являются:

- приобретение знаний о сущности основных методов переработки полимеров;
- приобретение знаний об устройстве и принципе работы основного перерабатывающего оборудования
- формирование и развитие умений управления технологическими процессами переработки полимерных материалов;
- формирование творческого подхода к реализации на практике известных методов переработки полимерных материалов;
- приобретение и формирование практических навыков работы на основных видах оборудования;
- приобретение навыков по выбору основного оборудования и технологических параметров процессов переработки полимерных материалов.

**4. Содержание дисциплины**

Общая технологическая схема переработки полимерных материалов. Классификация методов переработки полимерных материалов. Грануляция полимеров. Гранулирование термопластов резкой гранул в водной среде. Гранулирование термопластов в воздушной среде. Гранулирование термопластов резкой охлажденных прутков. Экструзия труб и шлангов. Схема агрегатной линии и описание ее работы. Калибрующие устройства. Трубные головки. Дефекты труб, их причины и способы устранения. Экструзия листов. Схема агрегатной линии и описание ее работы. Листовальные головки. Дефекты экструзионных листов, их причины и способы устранения. Экструзия пленок рукавным методом. Технологический процесс формования пленок рукавным методом. Кольцевые головки для производства пленок рукавным методом. Нанесение кабельной изоляции методом экструзии. Производство пленок плоско-щелевым методом. Схемы агрегатных линий и их описание. Плоскощелевые головки для производства листов и пленок. Производство ориентированных пленок. Дефекты экструдированных пленок. Нанесение полимерных покрытий методом экструзии (ламинирование). Экструзионно-выдувное формование изделий. Дефекты экструзионно-выдувных изделий, их причины и способы устранения. Созэкструзия. Вальцевание. Каландрование. Технология производства каландрованной ПВХ – пленки. Формование изделий из листовых материалов. Способы термоформования изделий из листовых термопластов. Основные операции процесса термоформования. Дефекты термоформованных изделий из листовых материалов. Прессование и литье реактопластов. Общая технологическая схема переработки реактопластов. Технологические свойства реактопластов. Компрессионное прессование. Таблетирование, предварительный подогрев, формование. Дефекты прессовых изделий. Литье под давлением реактопластов. Способы инъекционного формования изделий из реактопластов. Метод высокотемпературного литья реактопластов.

**5. Планируемые результаты обучения по дисциплине, обеспечивающие достижение планируемых результатов освоения образовательной программы**

**ПК-1** Способен осуществлять контроль соблюдения технологических параметров в пределах, утвержденных технологическим регламентом, принимать меры по устранению причин, вызывающих отклонение от норм технологического регламента, обеспечивать подготовку технологического оборудования к проверке и ремонту

**ПК-1.5** Способен выявлять и устранять отклонения от регламентных режимов работы основного технологического оборудования.

**ПК-1.6** Готов использовать нормативные документы по качеству, стандартизации и сертификации выпускаемой продукции, применять элементы экологического анализа в практической работе.

**ПК-2** Способен принимать технические решения при разработке технологических процессов, их проведения в рамках регламентов, выявлять и устранять отклонения, выбирать технические средства для измерения базовых параметров техпроцесса, сырья, продукции с учетом экологических аспектов.

**ПК-2.1** Способен осуществлять технологический процесс в соответствии с регламентом, использовать современные технические средства для измерения и управления основными параметрами технологических процессов, определения практически важных свойств сырья и продукции.

**ПК-2.4** Способен проводить анализ материалов на стадиях входного, текущего технологического и заключительного контроля и осуществлять оценку получаемых результатов.

**В результате изучения дисциплины студент бакалавриата должен:**

**Знать:**

- основные методы переработки полимерных материалов

- основные технологические параметры процессов переработки полимеров
- основные технологические свойства полимерных материалов
- нормативные документы по качеству и сертификации полимерных материалов и изделий из них

**Уметь:**

- устанавливать режимы работы технологического оборудования
- применять нормативно-техническую документацию в практической деятельности
- разрабатывать технологические схемы переработки полимеров
- проводить анализ исходного полимерного сырья и готовой продукции, оценивать результаты анализа

**Владеть:**

- методами устранения отклонений от режимов работы технологического оборудования
- практическими навыками по выбору технологических параметров процессов переработки полимерных материалов
- навыками использования нормативных документов по качеству продуктов и изделий из полимерных материалов в практической деятельности.
- практическими навыками оценки свойств исходного полимерного сырья и готовой продукции

**6. Виды учебной работы и их объем**

*Семестр \_10\_*

Вид учебной работы	Объем		в том числе в форме практической подготовки	
	з.е.	акад. ч.	з.е.	акад. ч.
<b>Общая трудоемкость дисциплины</b>	<b>5</b>	<b>180</b>	<b>0,56</b>	<b>20</b>
<b>Контактная работа:</b>	<b>0,86</b>	<b>30,6</b>	<b>0,56</b>	<b>20</b>
Лекции	0,28	10	0	0
Лабораторные работы (ЛР)	0,56	20	0,56	20
<b>Самостоятельная работа:</b>	<b>3,8</b>	<b>137</b>	0	0
Подготовка контрольной работы	2,08	75	0	0
Изучение теоретического материала	1,39	50	0	0
Подготовка к лабораторным занятиям	0,33	12	0	0
<b>Форма (ы) контроля:</b>	Зачет, экзамен			
Контроль (Подготовка к экзамену)	<b>0,34</b>	<b>12,4</b>		
<b>Контактная работа - промежуточная аттестация (зачет)</b>	<b>0,01</b>	<b>0,2</b>		
<b>Контактная работа - промежуточная аттестация (экзамен)</b>	<b>0,01</b>	<b>0,2</b>		

**Министерство науки и высшего образования Российской Федерации**

**Новомосковский институт (филиал)  
федерального государственного бюджетного образовательного учреждения  
высшего образования  
«Российский химико-технологический университет  
имени Д.И. Менделеева»  
(Новомосковский институт РХТУ им.Д.И.Менделеева)**

**УТВЕРЖДАЮ**

Директор Новомосковского института  
РХТУ им. Д.И. Менделеева

  
В.Л. Первухин  
« 31 »  2023 г.

## **РАБОЧАЯ ПРОГРАММА ДИСЦИПЛИНЫ**

**Б1.В.09.07 «Модификация полимеров»**

**Направление подготовки: 18.03.01 Химическая технология**

**Направленность (профиль): Технология и переработка полимеров**

Квалификация: бакалавр

**Форма обучения**

*заочная*

**Новомосковск – 2023**

## **1. ОБЩИЕ ПОЛОЖЕНИЯ**

### **1.1. Нормативные документы, используемые при разработке основной образовательной программы**

Нормативную правовую базу разработки рабочей программы практики составляют:

Федеральный закон от 29.12.2012 N 273-ФЗ (ред. от 02.07.2021) "Об образовании в Российской Федерации"(с изм. и доп., вступ. в силу с 01.09.2021);

Федеральный закон от 31.07.2020 г №304-ФЗ «О внесении изменений в Федеральный закон «Об образовании в Российской Федерации» по вопросам воспитания обучающихся»;

«Порядок организации и осуществления образовательной деятельности по образовательным программам высшего образования — программам бакалавриата, программам специалиста, программам магистратуры», утвержденный приказом Министерства образования и науки РФ от 06.04.2021 г N 245;

Федеральный государственный образовательный стандарт высшего образования (ФГОС ВО) (ФГОС-3++) по направлению подготовки 18.03.01 Химическая технология, утвержденного приказом Министерства образования и науки Российской Федерации от 7 августа 2020 г. № 922 (Зарегистрировано в Минюсте России 19 августа 2020 г. N 59336);

Положение о практической подготовке обучающихся, утвержденное приказом Министерства науки и высшего образования Российской Федерации и Министерства просвещения Российской Федерации от 5 августа 2020 г. N 885/390 (зарегистрирован Министерством юстиции Российской Федерации 11 сентября 2020 г., регистрационный N 59778);

Методическими рекомендациями по организации образовательного процесса для обучения инвалидов и лиц с ограниченными возможностями здоровья в образовательных организациях высшего образования, в том числе оснащенности образовательного процесса (утверждены заместителем Министра образования и науки РФ А.А. Климовым от 08.04.2014 № АК-44/05вн)

Устав ФГБОУ ВО РХТУ им. Д.И. Менделеева;

Положение о Новомосковском институте (филиале) РХТУ им. Д.И. Менделеева.

Локальные нормативные акты Новомосковского института (филиала) РХТУ им. Д.И. Менделеева.

Положение о порядке организации и осуществления образовательной деятельности по образовательным программам высшего образования - программам бакалавриата, программам специалитета, программам магистратуры в НИ РХТУ им. Д.И. Менделеева, принятым решением Ученого совета НИ РХТУ им. Д.И. Менделеева от 30.10.2019;

Положения об электронной информационно-образовательной среде Новомосковского института (филиала) федерального государственного бюджетного образовательного учреждения высшего образования «Российский химико-технологический университет имени Д.И. Менделеева»

Рабочая программа дисциплины (далее – Программа, РПД) составлена в соответствии с требованиями Федерального государственного образовательного стандарта высшего образования (уровень бакалавриата) по направлению подготовки 18.03.01 Химическая ехнология, утвержденного приказом Министерства образования и науки Российской Федерации от 7 августа 2020 г. № 922 (Зарегистрировано в Минюсте России 19 августа 2020 г. N 59336) (ФГОС ВО), рекомендациями Учебно-методической комиссии НИ РХТУ им. Д.И. Менделеева и накопленным опытом преподавания дисциплины кафедрой «Технология композиционных материалов и малотоннажного синтеза» НИРХТУ им. Д.И. Менделеева (далее – Институт).

Контроль успеваемости студентов ведется по принятой в Институте системе.

Рабочая программа дисциплины может быть реализована с применением электронного обучения и дистанционных образовательных технологий полностью или частично.

## **2. ЦЕЛЬ И ЗАДАЧИ ОСВОЕНИЯ УЧЕБНОЙ ДИСЦИПЛИНЫ**

Целью освоения дисциплины является обеспечение базовой подготовки обучающихся в области регулирования свойств полимеров путем введения в их состав пластификаторов.

Задачи преподавания дисциплины:

- приобретение теоретических знаний о научных основах создания полимерных материалов с заданными свойствами;
- формирование научного мировоззрения обучающихся в области пластификации полимеров;
- приобретение и формирование практических навыков получения пластифицированных полимеров;
- ознакомление студентов с результатами НИР на кафедре в области создания пластифицированных полимерных материалов.

### 3. МЕСТО ДИСЦИПЛИНЫ В СТРУКТУРЕ ОПОП

Дисциплина Б1.В.09.07 Модификация полимеров реализуется в реализуется в рамках части, формируемой участниками образовательных отношений блока Б1.В Модуль дисциплин профиля Технология и переработка полимеров.

Дисциплина базируется на дисциплинах (модулях): Органическая химия, Физическая химия, Коллоидная химия, Химия полимеров, Физика полимеров, Теоретические основы переработки полимеров, Технология переработки полимеров, Технология пластмасс, Специальные методы переработки пластмасс.

### 4. ТРЕБОВАНИЯ К РЕЗУЛЬТАТАМ ОСВОЕНИЯ ДИСЦИПЛИНЫ

Изучение дисциплины направлено на приобретение следующих **компетенций и индикаторов их достижения**:

#### Профессиональные компетенции и индикаторы их достижения

Задача профессиональной деятельности	Объект или область знания	Код и наименование ПК	Код и наименование индикатора достижения ПК	Основание (профессиональный стандарт, анализ опыта) Обобщенные трудовые функции
<b>Научно-исследовательский тип задач профессиональной деятельности</b>				
Осуществление научно-исследовательской деятельности по решению прикладных задач химической технологии	Химические вещества, материалы, химические процессы и явления, источники профессиональной информации, аналитическое исследовательское оборудование	<b>ПК-5</b> Способен осуществлять проведение работ по обработке и анализу научно-технической информации и результатов исследований, выполнять эксперименты и оформлять результаты исследований и разработок, готовность осуществлять подготовку документации, проектов планов и программ проведения отдельных этапов работ	<b>ПК-5.3</b> Готов использовать знание свойств химических элементов, соединений и материалов на их основе для решения задач профессиональной деятельности.	ПС «Специалист по химической переработке нефти и газа», код 19.002, утвержденный приказом Министерства труда и социальной защиты Российской Федерации от 21.11.2014 № 926н (в ред. Приказа Минтруда России от 12.12.2016 г. № 727н) Анализ требований к профессиональным компетенциям, предъявляемым к выпускникам на рынке труда
<b>Технологический тип задач профессиональной деятельности</b>				

		<b>ПК-1</b> Способен осуществлять контроль соблюдения технологических параметров в пределах, утвержденных технологическим регламентом, принимать меры по устранению причин, вызывающих отклонение от норм технологического регламента, обеспечивать подготовку технологического оборудования к проверке и ремонту	<b>ПК-1.6</b> Готов использовать нормативные документы по качеству, стандартизации и сертификации выпускаемой продукции, применять элементы экологического анализа в практической работе.	
Управление технологическими процессами промышленного производства	Оборудование, технологические процессы промышленные системы получения веществ, материалов. Методы и средства диагностики контроля технического состояния технологического оборудования	<b>ПК-2</b> Способен принимать технические решения при разработке технологических процессов, их проведения в рамках регламентов, выявлять и устранять отклонения, выбирать технические средства для измерения базовых параметров техпроцесса, сырья, продукции с учетом экологических аспектов.	<b>ПК-2.4</b> Способен проводить анализ материалов на стадиях входного текущего технологического заключительного контроля и осуществлять оценку получаемых результатов.	ПС «Специалист по химической переработке нефти и газа», код 19.002 утвержденный приказом Министерства труда и социальной защиты Российской Федерации от 21.11.2014 № 926н (в ред. Приказа Минтруда России от 12.12.2016 г. № 727н)  Анализ требований к профессиональным компетенциям, предъявляемым к выпускникам на рынке труда

**В результате изучения дисциплины студент бакалавриата должен:**

**Знать:**

- способы модификации полимеров
- классификацию основных промышленных пластификаторов
- механизм пластификации полимеров и общий характер формирования свойств пластифицированных полимеров
- стандартные методы определения технологических и эксплуатационных свойств пластифицированных полимеров

**Уметь**

- обосновывать целесообразность (нецелесообразность) пластификации полимера конкретным пластификатором с учетом условий переработки и эксплуатации полимера
- оценивать технологические и эксплуатационные показатели пластифицированных полимеров в соответствии с действующими стандартами

**Владеть:**

- навыками проведения стандартных испытаний модифицированных полимеров
- практическими навыками проведения пластификации полимеров



## 5. ОБЪЕМ ДИСЦИПЛИНЫ И ВИДЫ ОБРАЗОВАТЕЛЬНОГО ПРОЦЕССА

Семестр 10

Вид учебной работы	Объем		в том числе в форме практической подготовки	
	з.е.	акад. ч.	з.е.	акад. ч.
<b>Общая трудоемкость дисциплины</b>	<b>2</b>	<b>72</b>	<b>0,28</b>	<b>10</b>
<b>Контактная работа - аудиторные занятия:</b>	<b>0,51</b>	<b>18,2</b>	<b>0,28</b>	<b>10</b>
Лекции	0,22	8		
Практические занятия (ПЗ)				
Лабораторные работы (ЛР)	0,28	10	0,28	10
<b>Самостоятельная работа:</b>	<b>1,39</b>	<b>50</b>	<b>0</b>	<b>0</b>
Контрольная работа	0,69	25	0	0
Изучение теоретического материала	0,56	20	0	0
Подготовка к лабораторным занятиям	0,14	5	0	0
Контроль (подготовка к зачету)	0,1	3,8		
<b>Форма (ы) контроля:</b>	Зачет			
Контактная работа - промежуточная аттестация	0,01	0,2		

## 6. СОДЕРЖАНИЕ ДИСЦИПЛИНЫ

### 6.1. Разделы дисциплины и виды занятий

№ п/п	Раздел дисциплины	ак. часов								
		Всего	в т.ч. в форме практ. подг.	Лекции	в т.ч. в форме практ. подг.	Прак. зан.	в т.ч. в форме практ. подг.	Лаб. работы	в т.ч. в форме практ. подг.	Сам. работа
1	Раздел 1. Методы модификации полимеров. Пластификация	7	1	1				1	1	5
2	Раздел 2. Промышленные пластификаторы.	12	1	1				1	1	10
3	Раздел 3. Совместимость пластификаторов с полимерами.	7,5	1	1,5				1	1	5
4	Раздел 4. Молекулярная пластификация аморфных полимеров.	7	1	1				1	1	5
5	Раздел 5. Молекулярная пластификация полимеров с низкой степенью кристалличности.	8	2	1				2	2	5
6	Раздел 6. Молекулярная пластификация полимеров со средней и высокой степенью кристалличности	7,5	2	0,5				2	2	5

7	<b>Раздел 7.</b> Молекулярная пластификация терморезактивных олигомеров и	5,5		0,5					5
8	<b>Раздел 8.</b> Временная молекулярная пластификация полимеров Явление «антипластификации».	6		1					5
9	<b>Раздел 9.</b> Пластификация и легирование промышленных термопластичных полимеров.	7,5	2	0,5			2	2	5
	Контроль (подготовка к зачету)	3,8							
	Промежуточная аттестация- (зачет )	0,2							
	<b>ИТОГО</b>	72	10	8			10	10	50

## 6.2. Содержание разделов дисциплины

№ раздела	Наименование раздела дисциплины	Содержание раздела
1.	Методы модификации полимеров. Пластификация полимеров	Основные направления создания конкурентных производств изделий из полимерных материалов. Классификация методов модификации полимеров Пластификация полимеров. Критерии оценки пластифицирующего действия пластификатора. Виды пластификации полимеров. Общий характер изменения физико-механических и санитарно-гигиенических свойств полимеров после введения в их состав пластификаторов
2	Промышленные пластификаторы.	Классификация промышленных пластификаторов, способы получения и применение. Физико-химические свойства, учитываемые при их выборе. Способы введения пластификаторов в состав полимеров.
3	Совместимость пластификаторов с полимерами	Понятие «совместимость» и влияние на нее различных факторов. Методы оценки совместимости. Термодинамический подход к оценке совместимости, фазовое состояние в системе полимер-пластификатор. Предел совместимости. Методы априорной оценки совместимости. Параметр растворимости вещества. Параметр взаимодействия Флори-Хаггинса.
4	Молекулярная пластификация аморфных полимеров	Механизм пластификации полимеров по Журкову С.Н. и Каргину В.А.-Малинскому В.К. Фазовое состояние в системе полимер-пластификатор. Термомеханические кривые исходного и пластифицированного полимера. Практическая значимость пластификации
5	Молекулярная пластификация полимеров с низкой степенью кристалличности	Практическая значимость пластификации полимеров с низкой степенью кристалличности (на примере ПВХ), используемые пластификаторы. Особенности структуры ПВХ, распределение пластификатора в полимере. Фазовое состояние в системе полимер-пластификатор. Термомеханические кривые исходного и пластифицированного ПВХ. Особенности структуры расплавов пластифицированного ПВХ . Технологические особенности пластификации суспензионного и эмульсионного ПВХ
6	Молекулярная пластификация полимеров со средней и высокой степенью кристалличности	Молекулярная пластификация эфиров целлюлозы, перерабатываемых из растворов и расплавов. Общие сведения о формировании надмолекулярных структур из растворов и расплавов, фазовое состояние в системе полимер-пластификатор и характер распределения пластификатора в полимере Молекулярной пластификации полимеров с высокой степенью кристалличности Особенности и практическая значимость молекулярной пластификации полимеров с высокой степенью кристалличности

7	Молекулярная пластификация термореактивных олигомеров и эластомеров	Пластифицируемые олигомеры и практическая значимость. Характер изменения температуры стеклования отвержденных олигомеров от содержания пластификатора. Влияние пластификатора на формирование пространственной структуры при вулканизации каучуков, практическая значимость пластификации эластомеров
8	Временная молекулярная пластификация полимеров. Явление «антипластификации»	Понятие «временной» молекулярной пластификации полимеров. Временная пластификация ПВХ олигоэфиракрилатами, временная пластификация целлюлозы, возможность применения летучих растворителей в качестве временных пластификаторов. Явление «антипластификации» по Джексону и Колдуэллу. Специфические проявления «антипластификационных» эффектов, механизм «антипластификации», результаты исследований советских ученых, причины «антипластификационных» эффектов
9	Пластификация и легирование промышленных термопластичных полимеров	«Легирование» полимеров малыми добавками молекулярных пластификаторов. Работы М.С. Акутина, В.С. Осипчика, М.Л. Кербера, И.И. Перепечко. Пластификация и «легирование» полимеров в работах сотрудников кафедры ТКМиМС. Старение изделий из пластифицированных полимеров

## 7. СООТВЕТСТВИЕ СОДЕРЖАНИЯ ТРЕБОВАНИЯМ К РЕЗУЛЬТАТАМ ОСВОЕНИЯ ДИСЦИПЛИНЫ

-№	В результате освоения дисциплины студент должен:	Раздел 1	Раздел 2	Раздел 3	Раздел 4	Раздел 5	Раздел 6	Раздел 7	Раздел 8	Раздел 9
<b>Знать</b>										
1	- способы модификации полимеров	+								
2	- классификацию основных промышленных пластификаторов		+							
3	- механизм пластификации полимеров и общий характер формирования свойств пластифицированных полимеров	+		+	+	+	+	+	+	+
4	стандартные методы определения технологических и эксплуатационных свойств пластифицированных полимеров			+	+	+	+	+	+	+
<b>Уметь:</b>										
1	- обосновывать целесообразность (нецелесообразность) пластификации полимера конкретным пластификатором с учетом условий переработки и эксплуатации полимера		+	+	+	+	+	+	+	+
2	оценивать технологические и эксплуатационные показатели пластифицированных полимеров в соответствии с действующими стандартами				+	+	+	+	+	+
<b>Владеть:</b>										
1	- навыками проведения стандартных испытаний модифицированных полимеров			+	+	+	+	+	+	+
2	- практическими навыками проведения пластификации полимеров	+	+	+	+	+	+	+	+	+

В результате освоения дисциплины студент должен овладеть следующими компетенциями и индикаторами их достижения:

	Код и наименование компетенции	Код и наименование индикатора достижения компетенции	Раздел	Раздел	Раздел	Раздел	Раздел	Раздел	Раздел	Раздел	Раздел
			1	2	3	4	5	6	7	8	9
1	<b>ПК-5</b> Способен осуществлять проведение работ по обработке и анализу научно-технической информации и результатов исследований, выполнять эксперименты и оформлять результаты исследований и разработок, готовность осуществлять подготовку документации, проектов планов и программ проведения отдельных этапов работ	<b>ПК-5.3</b> Готов использовать знание свойств химических элементов, соединений и материалов на их основе для решения задач профессиональной деятельности.	+	+	+	+	+	+	+	+	+
2	<b>ПК-1</b> Способен осуществлять контроль соблюдения технологических параметров в пределах, утвержденных технологическим регламентом, принимать меры по устранению причин, вызывающих отклонение от норм технологического регламента, обеспечивать подготовку технологического оборудования к проверке и ремонту	<b>ПК-1.6</b> Готов использовать нормативные документы по качеству, стандартизации и сертификации выпускаемой продукции, применять элементы экологического анализа в практической работе.		+	+	+	+	+	+	+	+
3	<b>ПК-2</b> Способен принимать технические решения при разработке технологических процессов, их проведения в рамках регламентов, выявлять и устранять отклонения, выбирать технические средства для измерения базовых параметров техпроцесса, сырья, продукции с учетом экологических аспектов.	<b>ПК-2.4</b> Способен проводить анализ материалов на стадиях входного, текущего технологического и заключительного контрол и осуществлять оценку получаемых результатов.		+	+	+	+	+	+	+	+

## 8. ПРАКТИЧЕСКИЕ И ЛАБОРАТОРНЫЕ ЗАНЯТИЯ

### 8.1. Лабораторные занятия

Выполнение лабораторного практикума способствует закреплению учебного материала, изучаемого в дисциплине «*Модификация полимеров*», позволяет освоить методы экспериментальных исследований, технику лабораторных работ.

#### Лабораторные работы и разделы, которые они охватывают

№ п/п	№ раздела дисциплины	Наименование лабораторных работ	Часы
1	1, 2	Пластификация полимеров Приготовление пластифицированного полимера	2
2	2,3	Оценка совместимости пластификатора с полимером	2
3.	4	Оценка текучести пластифицированного аморфного полимера.	2
5	5	Пластификация поливинилхлорида	2
6	9	Легирование термопластичных полимеров	2

## **9. САМОСТОЯТЕЛЬНАЯ РАБОТА**

Самостоятельная работа проводится с целью освоения знаний и умений по дисциплине и предусматривает:

- ознакомление и проработку рекомендованной литературы, работу с электронно-библиотечными системами
- подготовку к устным опросам, подготовку контрольной работы.
- посещение отраслевых выставок и семинаров;
- участие в семинарах, конференциях, проводимых в Институте по тематике дисциплины;
- подготовку к сдаче зачета (10 семестр) по дисциплине.

Планирование времени на самостоятельную работу, необходимого на изучение дисциплины, студентам надо осуществлять на весь период изучения, предусматривая при этом регулярное повторение пройденного материала. Материал, законспектированный на лекциях, необходимо регулярно дополнять сведениями из литературных источников, представленных в рабочей программе. При работе с указанными источниками рекомендуется составлять краткий конспект материала, с обязательным фиксированием библиографических данных источника.

## **10. ОЦЕНОЧНЫЕ МАТЕРИАЛЫ**

Оценочные материалы представлены в виде отдельного документа – Фонда оценочных средств, являющегося неотъемлемой частью рабочей программы дисциплины.

## **11. МЕТОДИЧЕСКИЕ УКАЗАНИЯ ПО ОСВОЕНИЮ ДИСЦИПЛИНЫ**

Организация образовательного процесса регламентируется учебным планом и расписанием учебных занятий. Язык обучения (преподавания) — русский. Для всех видов аудиторных занятий «час» устанавливается продолжительностью 45 минут. Зачетная единица составляет 27 астрономических часов или 36 академических час. Через каждые 45 мин контактной работы делается перерыв продолжительностью 5 мин, а после двух час контактной работы делается перерыв продолжительностью 10 мин.

Сетевая форма реализации программы дисциплины не используется.

Обучающийся имеет право на зачет результатов обучения по дисциплине, если она освоена им при получении среднего профессионального образования и (или) высшего образования, а также дополнительного образования (при наличии) (далее - зачет результатов обучения). Зачтенные результаты обучения учитываются в качестве результатов промежуточной аттестации в установленном в Институте порядке.

Сетевая форма реализации программы дисциплины не используется.

### **11.1. Образовательные технологии**

Образовательный процесс при освоении дисциплины основывается на использовании традиционных, инновационных и информационных образовательных технологий. Возможна реализация ОПОП с применением электронного обучения и дистанционных образовательных технологий. Традиционные образовательные технологии представлены лекциями и семинарскими (практическими) занятиями. Инновационные образовательные технологии используются в виде применения активных и интерактивных форм проведения занятий. Информационные образовательные технологии реализуются путем активизации самостоятельной работы студентов в информационной образовательной среде. При проведении учебных занятий обеспечивается развитие у обучающихся навыков командной работы, межличностной коммуникации, принятия решений, лидерских качеств (включая проведение интерактивных лекций, групповых дискуссий, анализ ситуаций и имитационных моделей, преподавание дисциплин (модулей) в форме курсов, составленных на основе результатов научных исследований, проводимых организацией, в том числе с учетом региональных особенностей профессиональной деятельности выпускников и потребностей работодателей).

### **11.2. Лекции**

Лекционный курс предполагает систематизированное изложение основных вопросов содержания дисциплины.

На первой лекции лектор обязан предупредить студентов, применительно к какому базовому учебнику (учебникам, учебным пособиям) будет прочитан курс.

Лекционный курс обеспечивает более глубокое понимание учебных вопросов при значительно меньшей затрате времени, чем это требуется среднестатистическому студенту на самостоятельное изучение

материала.

### **11.3. Лабораторные работы**

Лабораторный практикум начинается с ознакомления с техникой безопасности.

По каждой лабораторной работе студент оформляет письменный отчет. Текущий контроль на лабораторных работах проводится в виде устных опросов – «защита» по итогам лабораторных работ. Оценивается ход лабораторных работ, достигнутые результаты, качество оформления отчета, своевременность сдачи.

### **11.4. Самостоятельная работа студента**

Для успешного усвоения дисциплины необходимо не только посещать аудиторские занятия, но и вести активную самостоятельную работу. При самостоятельной проработке курса обучающиеся должны:

- повторить законспектированный на лекционном занятии материал и дополнить его с учетом рекомендованной по данной теме литературы;
- изучить рекомендованную основную и дополнительную литературу, составлять тезисы, аннотации и конспекты наиболее важных моментов;
- использовать для самопроверки материала оценочные средства.

### **11.5 Методические рекомендации для преподавателей**

#### **Основные принципы обучения**

1. Цель обучения – развить мышление, выработать мировоззрение; познакомить с идеями и методами науки; научить применять принципы и законы для решения простых и нестандартных задач в области технологии пластмасс.

2. Обучение должно органически сочетаться с воспитанием. Нужно развивать в студентах волевые качества и трудолюбие. Ненавязчиво, к месту прививать элементы культуры поведения. В частности, преподаватель должен личным примером воспитывать в студентах пунктуальность и уважение к чужому времени. Недопустимо преподавание односеместровой учебной дисциплины превращать в многосеместровое. Возникшая академическая задолженность должна быть ликвидирована в период следующего семестра до начала зачетной недели.

3. Обучение должно быть не пассивным (сообщим студентам некоторый объем информации, расскажем, как решаются те или иные задачи), а активным. Нужно строить обучение так, чтобы в овладении материалом основную роль играла память логическая, а не формальная. Запоминание должно достигаться через глубокое понимание.

4. Одно из важнейших условий успешного обучения – умение организовать работу студентов.

5. Отношение преподавателя к студентам должно носить характер доброжелательной требовательности. Для стимулирования работы студентов нужно использовать поощрение, одобрение, похвалу, но не порицание (порицание может применяться лишь как исключение). Преподаватель должен быть для студентов доступным.

6. Необходим регулярный контроль работы студентов. Правильно поставленный, он помогает им организовать систематические занятия, а преподавателю достичь высоких результатов в обучении.

7. Важнейшей задачей преподавателей, ведущих занятия по дисциплине, является выработка у студентов осознания необходимости и полезности знания дисциплины как теоретической и практической основы для изучения профильных дисциплин.

8. С целью более эффективного усвоения студентами материала данной дисциплины рекомендуется при проведении лекционных, практических и лабораторных занятий использовать современные технические средства обучения, а именно презентации лекций, наглядные пособия в виде схем приборов, деталей и конструкций приборов, компьютерное тестирование.

9. Для более глубокого изучения предмета и подготовки ряда вопросов (тем) для самостоятельного изучения по разделам дисциплины преподаватель предоставляет студентам необходимую информацию о использовании учебно-методического обеспечения: учебниках, учебных пособиях, сборниках примеров и задач и описание лабораторных работ, наличии Интернет-ресурсов.

При текущем контроле рекомендуется использовать компьютерное или бланковое тестирование, контрольные коллоквиумы или контрольные работы.

Контрольное (итоговое) тестирование включает в себя задания по всем темам раздела рабочей программы дисциплины.

10. Цель лекции – формирование у студентов ориентировочной основы для последующего усвоения материала методом самостоятельной работы. Содержание лекции должно отвечать следующим дидактическим требованиям:

- 1 изложение материала от простого к сложному, от известного к неизвестному;
- 2 логичность, четкость и ясность в изложении материала;
- 3 возможность проблемного изложения, дискуссии, диалога с целью активизации деятельности

студентов;

4 опора смысловой части лекции на подлинные факты, события, явления, статистические данные;

5 тесная связь теоретических положений и выводов с практикой и будущей профессиональной деятельностью студентов.

Преподаватель, читающий лекционные курсы, должен знать существующие в педагогической практике варианты лекций, их дидактические и воспитывающие возможности, а также их место в структуре процесса обучения.

11. При проведении аттестации студентов важно всегда помнить, что систематичность, объективность, аргументированность – главные принципы, на которых основаны контроль и оценка знаний студентов. Знание критериев оценки знаний обязательно для преподавателя и студента.

### **Организация лабораторного практикума**

Освоение студентом лабораторного практикума – необходимая составная часть работы студента при освоении дисциплины. Каждый студент за один семестр должен выполнить 5 лабораторных работ в рамках календарного плана занятий.

Все студенты перед началом работы в лаборатории проходят инструктаж по технике безопасности. Каждый студент в специальном журнале ставит свою подпись о том, что он прослушал инструктаж по технике безопасности работы в лаборатории и обязуется выполнять все пункты инструктажа.

1. Студенты не допускаются к работе в лаборатории в верхней одежде и при отсутствии белого халата.

2. Студент допускается к выполнению работы только после «допуска», т.е. проверки преподавателем готовности студента.

Готовность студента к выполнению лабораторной работы состоит в следующем:

а) подготовлен протокол текущей работы, подготовка включает: название работы, цель работы, схему установки, рабочие формулы и формулы для расчета погрешностей; перечень приборов и принадлежностей (технические характеристики заполняются в лаборатории); перечень заданий и таблицы для записи результатов измерений;

б) знание эксперимента и теории данной работы в рамках описания работы в практикуме и учебнике, умение работать с приборами, установками, оборудованием;

в) знание правил техники безопасности при работе с приборами и оборудованием, используемым в данной работе.

3. Студент не допускается к выполнению работы, если:

а) отсутствует лабораторный журнал (в качестве лабораторного журнала студент использует общую тетрадь) или не подготовлен протокол,

б) студент не знает теории работы в рамках теоретического введения в практикуме и не представляет, что и каким методом он будет измерять;

в) имеется более двух несданных ранее выполненных работ.

Однако до окончания лабораторного занятия студент, не получивший допуск, работает в лаборатории, устраняя допущенные недоработки.

4. Студентам, пропустившим занятия по уважительным причинам (имеется допуск из деканата), предоставляется возможность ее выполнения во время указанное ведущим преподавателем. Студентам, пропустившим занятия по неуважительным причинам, предоставляется возможность ее выполнения в зачетную неделю на «дублерском» занятии во время указанное ведущим преподавателем. Студенты, нуждающиеся в дополнительной подготовке, могут воспользоваться услугами Центра дополнительного образования и профессиональной подготовки.

5. В течение одного занятия допускается выполнение не более одной лабораторной работы.

6. Не допускается совместная работа 2-х и большего числа студентов за одной установкой, если это не предусмотрено методическими указаниями к выполнению данной работы.

7. На титульном листе лабораторного журнала должны быть указаны фамилия и инициалы студента, код учебной группы. Все записи выполняются ручкой, все рисунки (схемы, графики) выполняются карандашом. Для рисунков используется миллиметровая бумага, или они выполняются с использованием компьютера. Рисунки клеиваются в лабораторный журнал. Должны присутствовать все проводимые расчеты и расчет погрешностей. Оформление работы завершается написанием выводов.

В выводах должны содержаться ответы на следующие вопросы:

а) приобрел ли студент знания, умения и навыки получения пластмасс?

б) приобрел ли студент знания, умения и навыки определения свойств пластмасс?

в) что получено (конкретный результат).

8. Прием «защиты» по лабораторной работе заключается в проверке:

а) результатов работы,

б) оформления работы и выводов,

в) приобретенных навыков (порядка постановки эксперимента);

а также знаний:

г) цели и порядка работы;

д) назначения, конструкция и принципа работы используемого оборудования;

е) знаний теоретических вопросов по тематике лабораторной работы.

Выполненная работа отмечается в журнале студента подписью преподавателя и простановкой даты.

Работа считается зачетной, если на странице, где начинается ее описание, имеется 3 подписи преподавателя: за «допуск», «выполнение» и «защита» с указанием даты.

Правила работы преподавателей в лаборатории в зачетную неделю

1. К выполнению работ допускаются студенты, которым лектор или ведущий преподаватель предоставил допуск.

2. Лабораторные работы, выполненные в течение семестра, принимает тот преподаватель, который проводил занятия с группой в течение семестра. В случае отсутствия по уважительной причине этого преподавателя на зачетной неделе, зачет по лаборатории принимает лектор. При отсутствии лектора – руководитель ОПОП.

3. Во время проведения лабораторных работ учебно-вспомогательный персонал лаборатории работает под руководством ведущих занятий преподавателей и зав. лабораториями.

## 11.6. Методические указания для студентов

### По подготовке к лекционным занятиям

Изучение дисциплины требует систематического и последовательного накопления теоретических знаний, следовательно, пропуски отдельных тем не позволяют глубоко освоить предмет. Студентам необходимо:

1. перед каждой лекцией просматривать рабочую программу дисциплины;

2. перед следующей лекцией необходимо просмотреть по конспекту материал предыдущей.

При затруднениях в восприятии материала следует обратиться к основным литературным источникам. Если разобраться в материале не удалось, необходимо обратиться к лектору или к преподавателю на практических занятиях. Не оставляйте «белых пятен» в освоении материала!

### По подготовке к лабораторному практикуму

1. Освоение студентом лабораторного практикума – необходимая составная часть работы студента при освоении дисциплины. Каждый студент за один семестр должен выполнить 6 лабораторных работ в рамках календарного плана занятий.

2. Студент допускается к выполнению работы только после «допуска», т.е. проверки преподавателем готовности студента. Готовность студента к выполнению лабораторной работы состоит в следующем:

а) в журнале (в качестве журнала используется общая тетрадь) имеется описание текущей лабораторной работы: название работы, цель работы, схема установки, рабочие формулы и формулы для расчета погрешностей; перечень приборов и принадлежностей (технические характеристики заполняются в лаборатории); перечень заданий и таблицы для записи результатов измерений;

б) знание эксперимента и теории данной работы в рамках описания работы в практикуме и учебнике, умение работать с приборами, установками, оборудованием;

в) знание правил техники безопасности при работе с приборами и оборудованием, используемым в данной работе.

Студент не допускается к выполнению работы, если:

а) отсутствует лабораторный журнал или не подготовлен протокол,

б) студент не знает теории работы в рамках теоретического введения в практикуме и не представляет, что и каким методом он будет измерять;

в) отсутствует белый халат.



Однако до окончания лабораторного занятия студент, не получивший допуск, работает в лаборатории, устраняя допущенные недоработки.

3. Студентам, пропустившим занятия по уважительным причинам (имеется допуск из деканата), предоставляется возможность ее выполнения во время указанное ведущим преподавателем. Студентам, пропустившим занятия по неуважительным причинам, предоставляется возможность ее выполнения в зачетную неделю на «дублерском» занятии во время, указанное ведущим преподавателем.

4. В течение одного занятия допускается выполнение не более одной лабораторной работы.

5. Не допускается совместная работа 2-х и большего числа студентов за одной установкой, если это не предусмотрено методическими указаниями к выполнению данной работы.

6. На титульном листе лабораторного журнала должны быть указаны фамилия и инициалы студента, код учебной группы. Все записи выполняются ручкой, все рисунки (схемы, графики) выполняются карандашом. Для рисунков используется миллиметровая бумага, или они выполняются с использованием компьютера. Рисунки вклеиваются в лабораторный журнал. Должны присутствовать все проводимые расчеты и расчет погрешностей. Оформление работы завершается написанием выводов.

В выводах должны содержаться ответы на следующие вопросы:

- а) приобрел ли студент знания, умения и навыки получения пластмасс?
- б) приобрел ли студент знания, умения и навыки определения свойств пластмасс?
- в) что получено (конкретный результат).

8. Прием «защиты» по лабораторной работе заключается в проверке:

- а) результатов работы,
- б) оформления работы и выводов,
- в) приобретенных навыков (порядка постановки эксперимента);

а также знаний:

- г) цели и порядка работы;
- д) назначения, конструкция и принципа работы используемого оборудования;
- е) знаний теоретических вопросов по тематике лабораторной работы.

Работа считается зачтенной, если на странице, где начинается ее описание, имеется 3 подписи преподавателя: за «допуск», «выполнение» и «защиту» с указанием даты.

### **По работе с литературой**

В рабочей программе дисциплины представлен список основной и дополнительной литературы – это учебники, учебно-методические пособия или указания. Дополнительная литература – учебники, монографии, сборники научных трудов, журнальные и газетные статьи, различные справочники, энциклопедии, Интернет-ресурсы.

Любая форма самостоятельной работы студента (подготовка к семинарскому занятию, докладу и т.п.) начинается с изучения соответствующей литературы как в библиотеке / электронно-библиотечной системе, так и дома. Изучение указанных источников расширяет границы понимания предмета дисциплины.

При работе с литературой выделяются следующие виды записей. Конспект – краткая схематическая запись основного содержания научной работы. Целью является не переписывание произведения, а выявление его логики, системы доказательств, основных выводов. Хороший конспект должен сочетать полноту изложения с краткостью. Цитата – точное воспроизведение текста. Заключается в кавычки. Точно указывается страница источника. Тезисы – концентрированное изложение основных положений прочитанного материала. Аннотация – очень краткое изложение содержания прочитанной работы. Резюме – наиболее общие выводы и положения работы, ее концептуальные итоги.

## 11.7. Особенности организации образовательного процесса для инвалидов и лиц с ограниченными возможностями здоровья

Профессорско-преподавательский состав знакомится с психолого-физиологическими особенностями обучающихся инвалидов и лиц с ограниченными возможностями здоровья, индивидуальными программами реабилитации инвалидов (при наличии). При необходимости осуществляется дополнительная поддержка преподавания психологами, социальными работниками, прошедшими подготовку ассистентами.

Предполагается использовать социально-активные и рефлексивные методы обучения, технологии социокультурной реабилитации с целью оказания помощи в установлении полноценных межличностных отношений с другими студентами, создании комфортного психологического климата в студенческой группе. Подбор и разработка учебных материалов производится с учетом предоставления материала в различных формах: аудиальной, визуальной, с использованием специальных технических средств и информационных систем.

Освоение дисциплины лицами с ОВЗ осуществляется с использованием средств обучения общего и специального назначения (персонального и коллективного использования).

Для студентов с ОВЗ предусматривается доступная форма предоставления заданий оценочных средств, а именно:

- в печатной или электронной форме (для лиц с нарушениями опорно-двигательного аппарата);
- в печатной форме или электронной форме с увеличенным шрифтом и контрастностью (для лиц с нарушениями слуха, речи, зрения);
- методом чтения ассистентом задания вслух (для лиц с нарушениями зрения).

Лабораторные работы выполняются методом вычислительного эксперимента.

Студентам с инвалидностью увеличивается время на подготовку ответов на контрольные вопросы. Для таких студентов предусматривается доступная форма предоставления ответов на задания, а именно:

- письменно на бумаге или набором ответов на компьютере (для лиц с нарушениями слуха, речи);
- выбором ответа из возможных вариантов при тестировании с использованием услуг ассистента (для лиц с нарушениями опорно-двигательного аппарата);
- устно (для лиц с нарушениями зрения, опорно-двигательного аппарата).

При необходимости для обучающихся с инвалидностью процедура оценивания результатов обучения может проводиться в несколько этапов.

## 12. УЧЕБНО-МЕТОДИЧЕСКОЕ И ИНФОРМАЦИОННОЕ ОБЕСПЕЧЕНИЕ ДИСЦИПЛИНЫ

Информационную поддержку освоения дисциплины осуществляет библиотека Института, которая обеспечивает обучающихся основной учебной, учебно-методической и научной литературой, необходимой для организации образовательного процесса по дисциплине. Общий объем многоотраслевого фонда на 01.03.2021 г составляет более 405 000 экз.

Библиотека располагает учебной, учебно-методической и научно-технической литературой в форме печатных и электронных изданий, а также включает официальные, справочно-библиографические, специализированные отечественные и зарубежные периодические и информационные издания. Библиотека обеспечивает доступ к профессиональным базам данных, информационным, справочным и поисковым системам.

Каждый обучающийся обеспечен свободным доступом из любой точки, в которой имеется доступ к сети Интернет и к электронно-библиотечной системе (ЭБС) Института и Университета, которая содержит различные издания по основным изучаемым дисциплинам и сформирована по согласованию с правообладателями учебной и учебно-методической литературы.

Полный перечень электронных информационных ресурсов, используемых в процессе обучения, представлен в основной образовательной программе.

### а) основная литература

Основная литература	Режим доступа	Обеспеченность
Тагер А.А. Физико-химия полимеров /Под ред. А.А. Аскадского. – Издание 4-е, перераб. и доп. – М.: Научный мир, 2007. – 576 с.	Библиотека НИ РХТУ	Да
Основы технологии переработки пластмасс: Учебник для вузов / С.В. Власов, Л.Б. Кандырин, В.Н. Кулезнев, А.В. Марков, И.Д. Симонов-Емельянов, П.В. Суриков, О.Б. Ушакова. – Под ред. В.Н. Кулезнёва и В.К. Гусева. – М.: Химия, 2004. – 600 с.	Библиотека НИ РХТУ	Да
Физические и химические процессы при переработке полимеров [Электронный ресурс] : учеб. пособие / М.Л. Кербер [и др.]. — Электрон. дан. — Санкт-Петербург : НОТ, 2013. — 314 с.	ЭБС «Лань» Режим доступа: <a href="https://e.lanbook.com/book/35861">https://e.lanbook.com/book/35861</a> ( дата обращения: 20.06.2023)	Да

## б) дополнительная литература

Дополнительная литература	Режим доступа	Обеспеченность
Свойства пластических масс. Показатель текучести расплава термопластов. Усадка. Учебное пособие / ФГБОУ ВО «РХТУ им. Д.И. Менделеева», Новомосковский ин-т (филиал). Сост.: Алексеев А.А., Коробко Е.А., Алексеев А.А. мл., Чернышова В.Н., Алексеев П.А. Новомосковск, 2016.– 56 с.	Библиотека НИ РХТУ	Да
Параметр растворимости вещества и методы его расчета [Текст] = № 87 : учеб. пособ. / сост. А. А. Алексеев [и др.]. - Новомосковск : РИЦ НИ РХТУ, 2020. - 113 с. - (ФГБОУ ВО РХТУ им. Д.И.Менделеева. Новомосковский ин-т(филиал)).	Библиотека НИ РХТУ	Да
Барштейн Р.С., Кириллович В.И., Носовский Ю.Е. Пластификаторы для полимеров. М.: Химия, 1982. – 200 с.	Библиотека НИ РХТУ	Да
Козлов П.В., Папков С.П. Физико-химические основы пластификации полимеров. – М.: Химия, 1982. – 224 с.	Библиотека НИ РХТУ	Да

## 12.2. Рекомендуемые источники научно-технической информации

Раздаточный иллюстративный материал к лекциям

Презентации к лекциям

Методические рекомендации по выполнению лабораторных работ.

## 12.3. Информационные и информационно-образовательные ресурсы

При освоении дисциплины студенты должны использовать информационные и информационно-образовательные ресурсы следующих порталов и сайтов:

1. Информационно-коммуникационные технологии в образовании. Система федеральных образовательных порталов [Электронный ресурс] – Режим доступа: <http://www.ict.edu.ru/> .(дата обращения: 23.06.2023).
2. Информационная система «Единое окно доступа к образовательным ресурсам» [Электронный ресурс] – Режим доступа:<http://window.edu.ru/> . (дата обращения: 23.06.2023).
3. Библиотека Новомосковского института (филиала) Российского химико-технологического университета им. Д.И. Менделеева. URL: [http://irbis.nirhtu.ru/ISAPI/irbis64r\\_opak72/cgiirbis\\_64.dll?C21COM=F&I21DBN=IBIS&P21DBN=IBIS](http://irbis.nirhtu.ru/ISAPI/irbis64r_opak72/cgiirbis_64.dll?C21COM=F&I21DBN=IBIS&P21DBN=IBIS) (дата обращения: 23.06.2023).
4. ТехЛит библиотека. ГОСТы, СанПины, СНИПы и т.д. – Режим доступа [https:// http://www.tehлит.ru](https://http://www.tehлит.ru). (дата обращения: 23.06.2023).

При реализации образовательного процесса используются следующие средства обеспечения освоения дисциплины:

- **Электронно-библиотечная система** «Издательство «Лань» (договор № 33.03-Р-3.1-5182/2022 от 26.09.2022г.; договор № 33.03-Л-3.1-5181/2022 от 26.09.2022г. Срок действия с 26.09.2022г. по 25.09.2023г.) - <https://e.lanbook.com/>

- **Электронно-библиотечная система** «Электронное издательство ЮРАЙТ» (договор № 33.03-Л-3.1-6138/2023 от 20.04.2023г. Срок действия с 20.04.2023г. по 19.04.2024г.) - <https://urait.ru/>

- информационно-методические материалы: учебные и методические пособия в печатном и электронном виде; справочные материалы в печатном и электронном виде, альбомы и рекламные проспекты с основными видами и характеристиками полимерных материалов, кафедральная библиотека электронных изданий.

## 13. МАТЕРИАЛЬНО-ТЕХНИЧЕСКОЕ ОБЕСПЕЧЕНИЕ ДИСЦИПЛИНЫ

В соответствии с учебным планом занятия по дисциплине «*Технология пластмасс*» проводятся в форме аудиторных, лабораторных занятий и самостоятельной работы обучающегося.

Учебные аудитории для проведения занятий лекционного типа, занятий семинарского типа, групповых и индивидуальных консультаций, текущего контроля и промежуточной аттестации, а также помещения для самостоятельной работы обучающихся, оснащенные компьютерной техникой с возможностью подключения к сети «Интернет» и обеспеченные доступом в электронную информационно-образовательную среду Института, помещения для хранения и профилактического обслуживания учебного оборудования

Наименование специальных помещений и помещений для самостоятельной работы	Оснащенность специальных помещений и помещений для самостоятельной работы	Приспособленность помещений для использования инвалидами и лицами с ограниченными возможностями здоровья
Лекционная аудитория №. 183	Учебные столы, стулья, доска, мел Переносная презентационная техника	приспособлено*
Аудитория для проведения занятий семинарского типа № 183	Учебные столы, стулья, доска, мел Переносная презентационная техника	приспособлено*
Аудитория для текущего контроля и промежуточной аттестации № 183	Учебные столы, стулья, доска, мел Переносная презентационная техника	приспособлено*
Аудитория для групповых и индивидуальных консультаций обучающихся № 183	Учебные столы, стулья, доска, мел Переносная презентационная техника	приспособлено*
Учебная лаборатория №. 183	Учебные столы, стулья, доска, мел Презентационная техника. Приборы: прибор ИИРТ-М (показатель текучести расплава термопластов), прибор ПТБ-1-2Ж (теплостойкость по Вика в жидкой среде), компьютеризированный аппарат для испытания на прочность (компьютеризированная разрывная машина ZE-400 , аппарат для испытания на прочность (растяжение, изгиб, сжатие), прибор для измерения твердости резины (твердомер по Шор А ), весы электронные ЕК-610	приспособлено*
Лаборатория «Реология»	Дериватограф системы Паулик-Паулик-Эрдей фирмы «МОМ», прибор для изучения реологических свойств реактопластов "Полимер-Р-1" Оборудование: экструзионная линия для производства профильно-погонажных изделий на базе экструдера Schwabentan (экструдер, ванна, тянущее устройство, каландр) термопластавтомат ДХ-3224, лабораторная мельница (валцы лабораторные), дробилка гранул (дробилка ИПР-150), штангенциркуль. Технологическая оснастка: экструзионные головки для производства профильно-погонажных изделий, формы для производства изделий из термопластов литьем под давлением (в т.ч. Стандартные Брусok-Лопатка).	приспособлено*
Аудитория для самостоятельной работы обучающихся Компьютерный класс (ауд. 350-а)	Учебная мебель. Мультимедийное оборудование, экран для проектора Drapen Diplomat; компьютеры - 10 шт. ПК Dell Optiplex 755 (монитор 17"), системный блок, клавиатура, мышь; компьютер преподавателя - 1 шт. Realm MB ASUS AM2 WS Proress/ Athlon 64*2 6000 + / 4 Gb; проектор - Hitachi CP - X 327 разрешение 1024*768; МФУ (принтер - копир - сканер) FS - 1035 MFP/ DP/.	приспособлено*
Помещение для хранения и профилактического обслуживания учебного оборудования	Учебные столы, шкафы, стулья, доска Средства (приборы, стенды), необходимые для проведения профилактического обслуживания учебного оборудования	

\* Для инвалидов и лиц с ограниченными возможностями здоровья есть возможность проводить лекционные занятия, практические и лабораторные занятия на 1-м этаже учебного корпуса. Возле входных дверей в учебные корпуса установлен звонок в дежурную сотруднику. Предусмотрены широкие дверные проемы. Имеются специализированные кабинеты для самостоятельной и индивидуальной работы, оснащенные ПК.

### 13.1. Компьютеры, информационно-телекоммуникационные сети, аппаратно-программные и аудиовизуальные средства:

Ноутбук Acer Extensa 4230 Intel Celeron 2.2ГГц, с оперативной памятью 2 Гбайта, жестким диском 160 Gb с возможностью просмотра видеоматериалов и презентаций, с неограниченным доступом в Интернет, к ЭБС, электронным образовательным и информационным ресурсам, базе данных электронного каталога Института, системе управления учебными курсами Moodle, учебно-методическим материалам.

Проектор Acer P 5270, экран на треноге DA-line

### 13.2. Программное обеспечение

#### Перечень лицензионного программного обеспечения. Реквизиты подтверждающего документа

1 Операционная система MS Windows 7, бессрочная лицензия в рамках подписки Azure Dev Tools for Teaching (бывший Microsoft Imagine Premium(бывший DreamSpark – [TheNovomoskovsk university \(the branch\) - EMDEPT - DreamSparkPremium](http://en.unomoskovsk.ru/) <http://e5.onthehub.com/WebStore/Welcome.aspx?vrsor=8&ws=9f5a10ad-c98b-e011-969d-0030487d8897>. Номер учетной записи e5: 100039214

2 MSWord, MSeXcel, MSPowerPoint из пакета MSOffice 365 A1 распространяется под лицензией в рамках подписки Azure Dev Tools for Teaching (бывший Microsoft Imagine Premium(бывший DreamSpark – [TheNovomoskovsk university \(the branch\) - EMDEPT - DreamSparkPremium](http://e5.onthehub.com/WebStore/Welcome.aspx?vrsro=8&ws=9f5a10ad-c98b-e011-969d-0030487d8897) <http://e5.onthehub.com/WebStore/Welcome.aspx?vrsro=8&ws=9f5a10ad-c98b-e011-969d-0030487d8897>). Номер учетной записи e5: 100039214().

3. Архиватор 7zip (распространяется под лицензией GNULGPLlicense)

4. AdobeAcrobatReader - ПО [Acrobat Reader DC](http://acrobat.adobe.com/ru/ru/acrobat/pdf-reader/volume-distribution.html) и мобильное приложение AcrobatReader являются бесплатными и доступны для корпоративного распространения (<https://acrobat.adobe.com/ru/ru/acrobat/pdf-reader/volume-distribution.html>).

5. Браузер MozillaFireFox (распространяется под лицензией MozillaPublicLicense 2.0 (MPL))

#### 14. ТРЕБОВАНИЯ К ОЦЕНКЕ КАЧЕСТВА ОСВОЕНИЯ ДИСЦИПЛИНЫ

Наименование разделов	Основные показатели оценки	Формы и методы контроля и оценки
<b>Раздел 1.</b> Методы модификации полимеров. Пластификация полимеров	<i>Знает:</i> - способы модификации полимеров - классификацию основных промышленных пластификаторов - механизм пластификации полимеров и общий характер формирования свойств пластифицированных полимеров <i>Умеет</i> - обосновывать целесообразность (нецелесообразность) пластификации полимера конкретным пластификатором с учетом условий переработки и эксплуатации полимера <i>Владеет:</i> - практическими навыками проведения пластификации полимеров	Оценка за контрольную работу Оценка за лабораторный практикум Оценка за зачет (семестр <u>10</u> )
<b>Раздел 2.</b> Промышленные пластификаторы	<i>Знает:</i> - классификацию основных промышленных пластификаторов - механизм пластификации полимеров и общий характер формирования свойств пластифицированных полимеров <i>Умеет</i> - обосновывать целесообразность (нецелесообразность) пластификации полимера конкретным пластификатором с учетом условий переработки и эксплуатации полимера <i>Владеет:</i> - практическими навыками проведения пластификации полимеров	Оценка за контрольную работу Оценка за лабораторный практикум Оценка за зачет (семестр <u>10</u> )
<b>Раздел 3</b> Совместимость пластификаторов с полимерами	<i>Знает:</i> - механизм пластификации полимеров и общий характер формирования свойств пластифицированных полимеров - стандартные методы определения технологических и эксплуатационных свойств пластифицированных полимеров <i>Умеет</i> - обосновывать целесообразность (нецелесообразность) пластификации полимера конкретным пластификатором с учетом условий переработки и эксплуатации полимера <i>Владеет:</i> - навыками проведения стандартных испытаний модифицированных полимеров - практическими навыками проведения пластификации полимеров	Оценка за контрольную работу Оценка за лабораторный практикум Оценка за зачет (семестр <u>10</u> )
<b>Раздел 4</b> Молекулярная пластификация аморфных полимеров	<i>Знает:</i> - механизм пластификации полимеров и общий характер формирования свойств пластифицированных полимеров	Оценка за контрольную работу Оценка за лабораторный практикум Оценка за зачет

<p><b>Раздел 5</b> Молекулярная пластификация полимеров с низкой степенью кристалличности</p>	<p>- стандартные методы определения технологических и эксплуатационных свойств пластифицированных полимеров</p>	<p>(семестр <u>10</u> )</p>
<p><b>Раздел 6</b> Молекулярная пластификация полимеров со средней и высокой степенью кристалличности</p>	<p><i>Умеет</i></p> <p>- обосновывать целесообразность (нецелесообразность) пластификации полимера конкретным пластификатором с учетом условий переработки и эксплуатации полимера</p>	
<p><b>Раздел 7</b> Молекулярная пластификация термореактивных олигомеров и эластомеров</p>	<p>- оценивать технологические и эксплуатационные показатели пластифицированных полимеров в соответствии с действующими стандартами</p>	
<p><b>Раздел 8</b> Временная молекулярная пластификация полимеров. Явление «антипластификации»</p>	<p><i>Владеет:</i></p> <p>- навыками проведения стандартных испытаний модифицированных полимеров</p>	
<p><b>Раздел 9</b> Пластификация и легирование промышленных термопластичных полимеров</p>	<p>- практическими навыками проведения пластификации полимеров</p>	

**АННОТАЦИЯ**  
**рабочей программы дисциплины**  
**«Модификация полимеров»**

**1. Общая трудоемкость** (з.е./ час): **2 / 72**. Форма промежуточного контроля: зачет. Дисциплина изучается на 5 курсе в 10 семестре.

**2. Место дисциплины в структуре образовательной программы**

Дисциплина Б1.В.09.07 Модификация полимеров реализуется в реализуется в рамках части, формируемой участниками образовательных отношений блока Б1.В Модуль дисциплин профиля Технология и переработка полимеров.

Дисциплина базируется на дисциплинах (модулях): Органическая химия, Физическая химия, Коллоидная химия, Химия полимеров, Физика полимеров, Теоретические основы переработки полимеров, Технология переработки полимеров, Технология пластмасс, Основные процессы переработки полимеров, Специальные методы переработки пластмасс.

**3. Цель и задачи изучения дисциплины**

Целью освоения дисциплины является обеспечение базовой подготовки обучающихся в области регулирования свойств полимеров путем введения в их состав пластификаторов.

Задачи преподавания дисциплины:

- приобретение теоретических знаний о научных основах создания полимерных материалов с заданными свойствами;
- формирование научного мировоззрения обучающихся в области пластификации полимеров;
- приобретение и формирование практических навыков получения пластифицированных полимеров;
- ознакомление студентов с результатами НИР на кафедре в области создания пластифицированных полимерных материалов.

**4. Содержание дисциплины**

Методы модификации полимеров. Пластификация полимеров. Промышленные пластификаторы. Совместимость пластификаторов с полимерами. Молекулярная пластификация аморфных полимеров. Молекулярная пластификация полимеров с низкой степенью кристалличности. Молекулярная пластификация полимеров со средней и высокой степенью кристалличности. Молекулярная пластификация термоактивных олигомеров и эластомеров. Временная молекулярная пластификация полимеров. Явление «антипластификации». Пластификация и легирование промышленных термопластичных полимеров.

**5. Планируемые результаты обучения по дисциплине, обеспечивающие достижение планируемых результатов освоения образовательной программы**

В результате освоения ОПОП бакалавриата обучающийся должен овладеть следующими компетенциями и индикаторами достижения компетенций:

**ПК-1** Способен осуществлять контроль соблюдения технологических параметров в пределах, утвержденных технологическим регламентом, принимать меры по устранению причин, вызывающих отклонение от норм технологического регламента, обеспечивать подготовку технологического оборудования к проверке и ремонту

**ПК-1.6** Готов использовать нормативные документы по качеству, стандартизации и сертификации выпускаемой продукции, применять элементы экологического анализа в практической работе.

**ПК-2** Способен принимать технические решения при разработке технологических процессов, их проведения в рамках регламентов, выявлять и устранять отклонения, выбирать технические средства для измерения базовых параметров техпроцесса, сырья, продукции с учетом экологических аспектов.

**ПК-2.4** Способен проводить анализ материалов на стадиях входного, текущего технологического и заключительного контроля и осуществлять оценку получаемых результатов.

**ПК-5**

Способен осуществлять проведение работ по обработке и анализу научно-технической информации и результатов исследований, выполнять эксперименты и оформлять результаты исследований и разработок, готовность осуществлять подготовку документации, проектов планов и программ проведения отдельных этапов работ

**ПК-5.3**

Готов использовать знание свойств химических элементов, соединений и материалов на их основе для решения задач профессиональной деятельности.

**Знать:**

- способы модификации полимеров
- классификацию основных промышленных пластификаторов
- механизм пластификации полимеров и общий характер формирования свойств пластифицированных полимеров
- стандартные методы определения технологических и эксплуатационных свойств пластифицированных полимеров

**Уметь**

- обосновывать целесообразность (нецелесообразность) пластификации полимера конкретным пластификатором с учетом условий переработки и эксплуатации полимера
- оценивать технологические и эксплуатационные показатели пластифицированных полимеров в соответствии с действующими стандартами

**Владеть:**

- навыками проведения стандартных испытаний модифицированных полимеров
- практическими навыками проведения пластификации полимеров

6. Виды учебной работы и их объем

Семестр   10  

Вид учебной работы	Объем		в том числе в форме практической подготовки	
	з.е.	акад. ч.	з.е.	акад. ч.
<b>Общая трудоемкость дисциплины</b>	<b>2</b>	<b>72</b>	<b>0,28</b>	<b>10</b>
<b>Контактная работа:</b>	<b>0,51</b>	<b>18,2</b>	<b>0,28</b>	<b>10</b>
Лекции	0,22	8		
Практические занятия (ПЗ)				
Лабораторные работы (ЛР)	0,28	10	0,28	10
<b>Самостоятельная работа:</b>	<b>1,39</b>	<b>50</b>	<b>0</b>	<b>0</b>
Контрольная работа	0,69	25	0	0
Изучение теоретического материала	0,56	20	0	0
Подготовка к лабораторным занятиям	0,14	5	0	0
Контроль (подготовка к зачету)	<b>0,1</b>	<b>3,8</b>		
<b>Форма (ы) контроля:</b>	Зачет			
	<b>0,01</b>	<b>0,2</b>		
<b>Контактная работа - промежуточная аттестация</b>				



Министерство науки и высшего образования Российской Федерации

Новомосковский институт (филиал)  
федерального государственного бюджетного образовательного учреждения  
высшего образования  
«Российский химико-технологический университет  
имени Д.И. Менделеева»  
(Новомосковский институт РХТУ им.Д.И.Менделеева)

УТВЕРЖДАЮ

Директор Новомосковского института  
РХТУ им. Д.И. Менделеева

  
В.Л. Первухин  
« 31 » 08 2023 г.



## РАБОЧАЯ ПРОГРАММА ДИСЦИПЛИНЫ

**Б1.В.09.ДВ.02.01 «Дисперснонаполненные полимерные материалы»**

Направление подготовки: 18.03.01 Химическая технология

Направленность (профиль): Технология и переработка полимеров

Квалификация: бакалавр

**Форма обучения**

*заочная*

Новомосковск - 2023

## **1. ОБЩИЕ ПОЛОЖЕНИЯ**

### **1.1. Нормативные документы, используемые при разработке основной образовательной программы**

Нормативную правовую базу разработки рабочей программы практики составляют:

Федеральный закон от 29.12.2012 N 273-ФЗ (ред. от 02.07.2021) "Об образовании в Российской Федерации"(с изм. и доп., вступ. в силу с 01.09.2021);

Федеральный закон от 31.07.2020 г №304-ФЗ «О внесении изменений в Федеральный закон «Об образовании в Российской Федерации» по вопросам воспитания обучающихся»;

«Порядок организации и осуществления образовательной деятельности по образовательным программам высшего образования — программам бакалавриата, программам специалитета, программам магистратуры», утвержденный приказом Министерства образования и науки РФ от 06.04.2021 г N 245;

Федеральный государственный образовательный стандарт высшего образования (ФГОС ВО) (ФГОС-3++) по направлению подготовки 18.03.01 Химическая технология, утвержденного приказом Министерства образования и науки Российской Федерации от 7 августа 2020 г. № 922 (Зарегистрировано в Минюсте России 19 августа 2020 г. N 59336);

Положение о практической подготовке обучающихся, утвержденное приказом Министерства науки и высшего образования Российской Федерации и Министерства просвещения Российской Федерации от 5 августа 2020 г. N 885/390 (зарегистрирован Министерством юстиции Российской Федерации 11 сентября 2020 г., регистрационный N 59778);

Методическими рекомендациями по организации образовательного процесса для обучения инвалидов и лиц с ограниченными возможностями здоровья в образовательных организациях высшего образования, в том числе оснащенности образовательного процесса (утверждены заместителем Министра образования и науки РФ А.А. Климовым от 08.04.2014 № АК-44/05вн)

Устав ФГБОУ ВО РХТУ им. Д.И. Менделеева;

Положение о Новомосковском институте (филиале) РХТУ им. Д.И. Менделеева.

Локальные нормативные акты Новомосковского института (филиала) РХТУ им. Д.И. Менделеева.

Положение о порядке организации и осуществления образовательной деятельности по образовательным программам высшего образования - программам бакалавриата, программам специалитета, программам магистратуры в НИ РХТУ им. Д.И. Менделеева, принятым решением Ученого совета НИ РХТУ им. Д.И. Менделеева от 30.10.2019;

Положения об электронной информационно-образовательной среде Новомосковского института (филиала) федерального государственного бюджетного образовательного учреждения высшего образования «Российский химико-технологический университет имени Д.И. Менделеева»

Рабочая программа дисциплины (далее – Программа, РПД) составлена в соответствии с требованиями Федерального государственного образовательного стандарта высшего образования (уровень бакалавриата) по направлению подготовки 18.03.01 Химическая технология, утвержденного приказом Министерства образования и науки Российской Федерации от 7 августа 2020 г. № 922 (Зарегистрировано в Минюсте России 19 августа 2020 г. N 59336) (ФГОС ВО), рекомендациями Учебно-методической комиссии НИ РХТУ им. Д.И. Менделеева и накопленным опытом преподавания дисциплины кафедрой «Технология композиционных материалов и малотоннажного синтеза» НИРХТУ им. Д.И. Менделеева (далее – Институт).

Контроль успеваемости студентов ведется по принятой в Институте системе.

Рабочая программа дисциплины может быть реализована с применением электронного обучения и дистанционных образовательных технологий полностью или частично.

## **2. ЦЕЛЬ И ЗАДАЧИ ОСВОЕНИЯ УЧЕБНОЙ ДИСЦИПЛИНЫ**

Целью освоения дисциплины является обеспечение базовой подготовки студентов в области регулирования свойств полимеров введением в их состав твердых дисперсных и коротковолокнистых наполнителей.

Задачи преподавания дисциплины:

-приобретение новых знаний, умений и навыков в области создания полимерных материалов с заданными свойствами;

-формирование научных основ создания дисперснонаполненных полимерных материалов (ДНПМ);

-ознакомление студентов с результатами НИР сотрудников НИ РХТУ в области создания ДНПМ.

Главной задачей является повышение чувства гордости за выбранный профиль подготовки.

### 3. МЕСТО ДИСЦИПЛИНЫ В СТРУКТУРЕ ОПОП

Дисциплина **Б1.В.09.ДВ.02.01 Дисперснонаполненные полимерные материалы** реализуется в рамках части, формируемой участниками образовательных отношений блока Б1 Дисциплины (модули). Является дисциплиной по выбору.

Для освоения дисциплины необходимы компетенции (или их части), сформированные в рамках изучения дисциплин: Общая и неорганическая химия, Органическая химия, Аналитическая химия и физико-химические методы анализа, Физическая химия, Коллоидная химия, Процессы и аппараты химической технологии, Основы научных исследований, Химия полимеров, Физика полимеров, Теоретические основы переработки полимеров, Практика по получению первичных профессиональных умений и навыков, в том числе первичных умений и навыков научно-исследовательской деятельности, Технология переработки полимеров и Технология пластмасс (Технология эластомеров).

### 4. ТРЕБОВАНИЯ К РЕЗУЛЬТАТАМ ОСВОЕНИЯ ДИСЦИПЛИНЫ

Изучение дисциплины направлено на приобретение следующих **компетенций и индикаторов их достижения**:

#### Профессиональные компетенции и индикаторы их достижения

Задача профессиональной деятельности	Объект или область знания	Код и наименование ПК	Код и наименование индикатора достижения ПК	Основание (профессиональный стандарт, анализ опыта) Обобщенные трудовые функции
<b>Технологический тип задач профессиональной деятельности</b>				
Управление технологическими процессами промышленного производства	Оборудование, технологические процессы промышленные системы получения веществ, материалов. Методы и средства диагностики контроля технического состояния технологического оборудования	<b>ПК-2</b> Способен принимать технические решения при разработке технологических процессов, их проведения в рамках регламентов, выявлять и устранять отклонения, выбирать технические средства для измерения базовых параметров техпроцесса, сырья, продукции с учетом экологических аспектов.	<b>ПК-2.4</b> Способен проводить анализ материалов на стадиях входного, текущего технологического заключительного контроля и осуществлять оценку получаемых результатов.	ПС «Специалист по химической переработке нефти и газа», код 19.002 утвержденный приказом Министерства труда и социальной защиты Российской Федерации от 21.11.2014 № 926н (в ред. Приказа Минтруда России от 12.12.2016 г. № 727н)  Анализ требований к профессиональным компетенциям, предъявляемым к выпускникам на рынке труда
<b>Научно-исследовательский тип задач профессиональной деятельности</b>				

Осуществление научно-исследовательской деятельности по решению прикладных задач химической технологии	Химические вещества, материалы, химические процессы и явления, источники профессиональной информации, аналитическое исследовательское оборудование	<b>ПК-5</b> Способен осуществлять проведение работ по обработке и анализу научно-технической информации и результатов исследований, выполнять эксперименты и оформлять результаты исследований и разработок, готовность осуществлять подготовку документации, проектов планов и программ проведения отдельных этапов работ	<b>ПК-5.3</b> Готов использовать знание свойств химических элементов, соединений и материалов на их основе для решения задач профессиональной деятельности.	ПС «Специалист по химической переработке нефти и газа», код 19.002, утвержденный приказом Министерства труда и социальной защиты Российской Федерации от 21.11.2014 № 926н (в ред. Приказа Минтруда России от 12.12.2016 г. № 727н) Анализ требований к профессиональным компетенциям, предъявляемым к выпускникам на рынке труда
---	--	---	--	---

**В результате изучения дисциплины студент бакалавриата должен:**

**Знать:**

- виды и свойства дисперсных наполнителей, исходных связующих и получаемых ДНПМ;
- методы оценки качества дисперсных и коротковолокнистых наполнителей, исходных связующих и получаемых ДНПМ;
- методы совмещения связующих с дисперсными и коротковолокнистыми наполнителями;
- явления на границе раздела связующее-наполнитель в ДНПМ и методы их регулирования;

**Уметь:**

- по результатам анализа оценить качество исходных компонентов и конечного ДНПМ.
- оценить характер изменения свойств ДНПМ при изменении его состава.

**Владеть:**

- навыками анализа качества дисперсных и коротковолокнистых наполнителей, исходных связующих и получаемых ДНПМ;
- навыками регулирования свойств ДНПМ.

**5. ОБЪЕМ ДИСЦИПЛИНЫ И ВИДЫ ОБРАЗОВАТЕЛЬНОГО ПРОЦЕССА**

Семестр 10

Вид учебной работы	Объем		в том числе в форме практической подготовки	
	з.е.	акад. ч.	з.е.	акад. ч.
<b>Общая трудоемкость дисциплины</b>	<b>3</b>	<b>108</b>	<b>0,28</b>	<b>10</b>
<b>Контактная работа:</b>	<b>0,4</b>	<b>14,4</b>	<b>0,28</b>	<b>10</b>
Лекции	0,11	4		
Практические занятия (ПЗ)				
Лабораторные работы (ЛР)	0,28	10	0,28	10
<b>Самостоятельная работа:</b>	<b>2,36</b>	<b>85</b>		
Подготовка контрольной работы	2,22	80		
Подготовка к лабораторным занятиям и семинарам	0,14	5		
Контроль (Подготовка к экзамену)	0,24	8,6		
<b>Форма (ы) контроля:</b>	Экзамен			
<b>Контактная работа - промежуточная аттестация (экзамен)</b>	<b>0,01</b>	<b>0,4</b>		

## 6. СОДЕРЖАНИЕ ДИСЦИПЛИНЫ

### 6.1. Разделы дисциплины и виды занятий

№ п/п	Раздел дисциплины	ак. часов								
		Всего	в т.ч. в форме практ. подг.	Лекции	в т.ч. в форме практ. подг.	Прак. зан.	в т.ч. в форме практ. подг.	Лаб. работы	в т.ч. в форме практ. подг.	Сам. работа
1-3	Введение. Дисперсные наполнители. Коротковолокнистые наполнители. Технология дисперснонаполненных полимерных материалов	49	5	2				5	5	42
4-6	Структура и свойства дисперснонаполненных полимерных материалов. Полимерные композиционные материалы специального назначения. Работы сотрудников НИ РХТУ в области создания ДНПМ.	50	5	2				5	5	43
	Подготовка к экзамену	8,6								
	Промежуточная аттестация (экзамен)	0,4								
	<b>ИТОГО</b>	<b>108</b>	<b>10</b>	<b>4</b>				<b>10</b>	<b>10</b>	<b>85</b>

### 6.2 Содержание дисциплины

№ раздела	Наименование раздела дисциплины	Содержание раздела
1	Введение	Полимерные композиционные материалы (ПКМ): основные понятия и общие сведения, целесообразность создания ПКМ. Современное состояние науки и промышленности ПКМ и перспективы их развития.
2	Дисперсные наполнители. Коротковолокнистые наполнители	Классификация и основные свойства дисперсных наполнителей. Дисперсные минеральные наполнители природного происхождения общего назначения. Дисперсные наполнители специального назначения: простые вещества, оксиды, гидроксиды, соли. Дисперсные наполнители растительного происхождения. Зернистые наполнители. Основные понятия в технологии ПКМ с коротковолокнистым наполнителем. Классификация волокон, их основные свойства. Важнейшие коротковолокнистые наполнители природного и синтетического происхождения. Коротковолокнистые керамические волокна.
3	Технология дисперснонаполненных полимерных материалов	Основные факторы, определяющие технологию и аппаратное оформление процесса получения ДНПМ. Возможные стадии общего процесса получения ДНПМ. Смешение сыпучих компонентов при получении ДНПМ. Смешение низко- и высоковязких олигомеров и расплавов полимеров с твердыми дисперсными наполнителями. Получение ДНПМ с использованием шнековых, дисковых экструдеров.
4	Структура и свойства дисперснонаполненных полимерных материалов	Макро- и микроструктура ПКМ с дисперсным наполнителем. Прогнозируемые негативные и позитивные последствия введения в состав полимеров дисперсных наполнителей. Смачивание и адгезия. Структура МФС. Роль фазовой структуры полимера. Механизм усиления каучуков. Критическая длина волокна. Формирование свойств полимеров при введении в их состав дисперсных и коротковолокнистых наполнителей. Методы регулирования явлений на границе раздела полимер-наполнитель. Полимеризационное и поликонденсационное наполнение полимеров и олигомеров (Н.С. Ениколопов, «норпласты»).
5	Полимерные композиционные материалы специального назначения	ДНПМ с пониженной горючестью. Способы снижения горючести полимерных материалов. Основы создания материалов, работающих в узлах трения. ДНПМ с регулируемыми электроизоляционными, теплофизическими, поверхностными электрическими свойствами. Радиопрозрачные и радиоэкранирующие полимерные материалы. ДНПМ с различными теплофизическими свойствами. Абляционные материалы. Окрашивание полимерных материалов. Общие сведения, красители и пигменты. Способы окрашивания полимерных материалов.
6	Работы сотрудников НИ РХТУ в области создания ДНПМ.	Материалы на основе АБС, УПС, ПВХ (жесткого и пластифицированного), блок-сополимеров типа стирол-бутадиен-стирол, стирол-изопрен-стирол. Технология совмещения ПС-пластиков с дисперсным наполнителем. Полимерно-керамические материалы.



## 8. ПРАКТИЧЕСКИЕ И ЛАБОРАТОРНЫЕ ЗАНЯТИЯ

### 8.1. Лабораторные занятия

Выполнение лабораторного практикума способствует закреплению учебного материала, изучаемого в дисциплине «Дисперснонаполненные полимерные материалы», позволяет освоить методы экспериментальных исследований, технику лабораторных работ.

Лабораторный практикум включает выполнение 3-х лабораторных работ.

#### Лабораторные работы и разделы, которые они охватывают

№ п/п	№ раздела дисциплины	Наименование лабораторных работ	Трудоемкость час.
1	1-5	Входной контроль качества сырья и получение гранулированного дисперснонаполненного АБС-пластика (технология НИ РХТУ)	3
2	1-5	Переработка гранулированного дисперснонаполненного АБС-пластика	3
3	1-5	Свойства дисперснонаполненного АБС-пластика	4
	Итого		10

## 9. САМОСТОЯТЕЛЬНАЯ РАБОТА

Самостоятельная работа проводится с целью освоения знаний и умений по дисциплине и предусматривает:

- ознакомление и проработку рекомендованной литературы, работу с электронно-библиотечными системами

- посещение отраслевых выставок и семинаров;

- участие в семинарах, конференциях, проводимых в Институте по тематике дисциплины;

- подготовку к устным опросам, подготовку контрольной работы, подготовку к лабораторным работам и экзамену ( 10\_ семестр)

Планирование времени на самостоятельную работу, необходимого на изучение дисциплины, студентам надо осуществлять на весь период изучения, предусматривая при этом регулярное повторение пройденного материала. Материал, законспектированный на лекциях, необходимо регулярно дополнять сведениями из литературных источников, представленных в рабочей программе. При работе с указанными источниками рекомендуется составлять краткий конспект материала, с обязательным фиксированием библиографических данных источника.

## 10. ОЦЕНОЧНЫЕ МАТЕРИАЛЫ

Оценочные материалы представлены в виде отдельного документа – Фонда оценочных средств, являющегося неотъемлемой частью рабочей программы дисциплины.

## 11. МЕТОДИЧЕСКИЕ УКАЗАНИЯ ПО ОСВОЕНИЮ ДИСЦИПЛИНЫ

Организация образовательного процесса регламентируется учебным планом и расписанием учебных занятий. Язык обучения (преподавания) — русский. Для всех видов аудиторных занятий «час» устанавливается продолжительностью 45 минут. Зачетная единица составляет 27 астрономических часов или 36 академических час. Через каждые 45 мин контактной работы делается перерыв продолжительностью 5 мин, а после двух час контактной работы делается перерыв продолжительностью 10 мин.

Сетевая форма реализации программы дисциплины не используется.

Обучающийся имеет право на зачет результатов обучения по дисциплине, если она освоена им при получении среднего профессионального образования и (или) высшего образования, а также дополнительного образования (при наличии) (далее - зачет результатов обучения). Зачтенные результаты обучения учитываются в качестве результатов промежуточной аттестации в установленном в Институте порядке.

### 11.1. Образовательные технологии

Образовательный процесс при освоении дисциплины основывается на использовании традиционных, инновационных и информационных образовательных технологий. Возможна реализация ОПОП с применением электронного обучения и дистанционных образовательных технологий. Традиционные образовательные

технологии представлены лекциями и семинарскими (практическими) занятиями. Инновационные образовательные технологии используются в виде применения активных и интерактивных форм проведения занятий. Информационные образовательные технологии реализуются путем активизации самостоятельной работы студентов в информационной образовательной среде. При проведении учебных занятий обеспечивается развитие у обучающихся навыков командной работы, межличностной коммуникации, принятия решений, лидерских качеств (включая проведение интерактивных лекций, групповых дискуссий, анализ ситуаций и имитационных моделей, преподавание дисциплин (модулей) в форме курсов, составленных на основе результатов научных исследований, проводимых организацией, в том числе с учетом региональных особенностей профессиональной деятельности выпускников и потребностей работодателей).

### **11.2. Лекции**

Лекционный курс предполагает систематизированное изложение основных вопросов содержания дисциплины. Лекционный курс обеспечивает более глубокое понимание учебных вопросов при значительно меньшей затрате времени, чем это требуется среднестатистическому студенту на самостоятельное изучение материала.

В рамках пожеланий студентов на лекции рассматриваются и вопросы, проработка которых у них вызвала затруднения.

На первой лекции лектор обязан выдать содержание контрольных работ, объяснить порядок их выполнения и контроля за их выполнением, порядок использования основной и дополнительной литературы.

### **11.3. Занятия семинарского типа**

В общем случае, семинарские занятия представляют собой детализацию лекционного теоретического материала, направлены на отработку навыков, проводятся в целях закрепления курса и охватывают все основные разделы дисциплины.

Основной формой проведения семинарских занятий является обсуждение наиболее проблемных и сложных вопросов по отдельным темам, а также решение задач, разбор примеров и возможных ситуаций в реальной практике.

В рамках пожеланий студентов на семинарских занятиях рассматриваются и вопросы, проработка которых у них вызвала затруднения.

Активность на семинарских занятиях оценивается по следующим критериям:

- ответы на вопросы, предлагаемые преподавателем;
- участие в дискуссиях;

### **11.4. Лабораторные работы**

Лабораторный практикум является важным видом учебной работы, закрепляющим знания и обеспечивающим приобретение новых умений и навыков.

Лабораторный практикум начинается с ознакомления обучающихся с правилами безопасного пребывания в специализированных лабораториях кафедры. Отдельно проводится инструктаж по технике безопасности перед каждой лабораторной работой (инструктаж на рабочем месте).

По каждой лабораторной работе студент оформляет письменный отчет. Текущий контроль на лабораторных работах проводится в виде устных опросов до выполнения работы и после ее выполнения («защита» лабораторной работы). Оценивается уровень знаний теоретических основ осуществляемого процесса, умений и навыков при выполнении работы, качество оформления отчета, качество оформление отчета, своевременность защиты работы.

### **11.5. Самостоятельная работа студента**

Для успешного усвоения дисциплины необходимо вести активную самостоятельную работу. При самостоятельной проработке курса обучающиеся должны:

- изучить рекомендованную основную и дополнительную литературу, составлять тезисы, аннотации и конспекты наиболее важных моментов;
- самостоятельно выполнить контрольную работу;
- использовать для самопроверки материала оценочные средства.

При этом учитываются следующие критерии:

- правильность выполнения контрольной работы;
- аккуратность в оформлении работы;
- использование специальной литературы;
- своевременная сдача контрольной работы.

### **11.6. Методические рекомендации для преподавателей**

#### **Основные принципы обучения**

1. Цель обучения – развить мышление, выработать мировоззрение; познакомить с идеями и методами



науки; научить применять принципы и законы для решения простых и нестандартных задач.

2. Обучение должно органически сочетаться с воспитанием. Нужно развивать в студентах волевые качества и трудолюбие. Ненавязчиво, к месту прививать элементы культуры поведения. В частности, преподаватель должен личным примером воспитывать в студентах пунктуальность и уважение к чужому времени. Недопустимо преподавание односеместровой учебной дисциплины превращать в многосеместровое. Возникшая академическая задолженность должна быть ликвидирована в период следующего семестра до начала зачетной недели.

3. Обучение должно быть не пассивным (сообщим студентам некоторый объем информации, расскажем, как решаются те или иные задачи), а активным. Нужно строить обучение так, чтобы в овладении материалом основную роль играла память логическая, а не формальная. Запоминание должно достигаться через глубокое понимание.

4. Одно из важнейших условий успешного обучения – умение организовать работу студентов.

5. Отношение преподавателя к студентам должно носить характер доброжелательной требовательности. Для стимулирования работы студентов нужно использовать поощрение, одобрение, похвалу, но не порицание (порицание может применяться лишь как исключение). Преподаватель должен быть для студентов доступным.

6. Необходим регулярный контроль работы студентов. Правильно поставленный, он помогает им организовать систематические занятия, а преподавателю достичь высоких результатов в обучении.

7. Важнейшей задачей преподавателей, ведущих занятия по дисциплине, является выработка у студентов осознания необходимости и полезности знания дисциплины как теоретической и практической основы для изучения профильных дисциплин.

8. С целью более эффективного усвоения студентами материала данной дисциплины рекомендуется при проведении лекционных, практических и лабораторных занятий использовать современные технические средства обучения, а именно презентации лекций, наглядные пособия в виде схем приборов, деталей и конструкций приборов, компьютерное тестирование.

9. Для более глубокого изучения предмета и подготовки ряда вопросов (тем) для самостоятельного изучения по разделам дисциплины преподаватель предоставляет студентам необходимую информацию о использовании учебно-методического обеспечения: учебниках, учебных пособиях, сборниках примеров и задач и описание лабораторных работ, наличии Интернет-ресурсов.

При текущем контроле рекомендуется использовать компьютерное или бланковое тестирование, контрольные коллоквиумы или контрольные работы.

Контрольное (итоговое) тестирование включает в себя задания по всем темам раздела рабочей программы дисциплины.

10. Цель лекции – формирование у студентов ориентировочной основы для последующего усвоения материала методом самостоятельной работы. Содержание лекции должно отвечать следующим дидактическим требованиям:

1 изложение материала от простого к сложному, от известного к неизвестному;

2 логичность, четкость и ясность в изложении материала;

3 возможность проблемного изложения, дискуссии, диалога с целью активизации деятельности студентов;

4 опора смысловой части лекции на подлинные факты, события, явления, статистические данные;

5 тесная связь теоретических положений и выводов с практикой и будущей профессиональной деятельностью студентов.

Преподаватель, читающий лекционные курсы, должен знать существующие в педагогической практике варианты лекций, их дидактические и воспитывающие возможности, а также их место в структуре процесса обучения.

11. При проведении аттестации студентов важно всегда помнить, что систематичность, объективность, аргументированность – главные принципы, на которых основаны контроль и оценка знаний студентов. Знание критериев оценки знаний обязательно для преподавателя и студента.

### **Организация лабораторного практикума**

1. Освоение студентом лабораторного практикума – необходимая составная часть работы студента при освоении дисциплины. Каждый студент за один семестр должен выполнить 3 лабораторные работы. Лабораторные работы проводятся в рамках учебного графика.

2. Лабораторный практикум начинается с ознакомления обучающихся с правилами безопасного пребывания в специализированных лабораториях кафедры. После этого каждый студент в специальном журнале ставит свою подпись о том, что он ознакомлен с правилами безопасного пребывания в лабораториях кафедры и обязуется их выполнять.

Отдельно проводится инструктаж по технике безопасности перед каждой лабораторной работой (инструктаж на рабочем месте).

3. Лабораторные работы оформляются в отдельной тетради – лабораторном журнале. На титульном листе лабораторного журнала должны быть указаны фамилия и инициалы студента, код учебной группы. Оформление каждой работы начинается с новой страницы.

По каждой лабораторной работе студент оформляет письменный отчет. Текущий контроль на лабораторных работах проводится в виде устных опросов до выполнения работы («допуск») и после ее

выполнения («защита» лабораторной работы). Оценивается уровень знаний теоретических основ осуществляемого процесса, умений и навыков при выполнении работы, качество оформления отчета, своевременность защиты работы..

4. Студент допускается к выполнению работы только после «допуска», т.е. проверки преподавателем соответствующей готовности студента.

Готовность студента к выполнению лабораторной работы состоит в следующем:

а) знает правила безопасного пребывания в лабораториях кафедры (вводный инструктаж по технике безопасности и пожарной безопасности);

б) знает правила техники безопасности при постановке текущей лабораторной работы (инструктаж на рабочем месте;

в) знает теоретические основы осуществляемого процесса, общий порядок проведения эксперимента, определяемые показатели/свойства и их практическую значимость (положительная оценка на контрольной работе и/или семинаре перед выполнением лабораторной работы);

г) подготовлен протокол лабораторной работы, включающий: название работы, цель работы и порядок работы (принципиальная схема используемого оборудования, таблица будущих экспериментальных данных, рабочие формулы).

Возможные технические характеристики используемых приборов выдаются в лаборатории;

д) имеется не более двух несданных ранее выполненных работ.

е) студент имеет белый халат;

В противном случае, студент не допускается к выполнению работы.

Однако до окончания лабораторного занятия студент, не получивший допуск, работает в лаборатории, устраняя допущенные недоработки.

Выполненная работа отмечается преподавателем в лабораторном журнале студента («вып.», подпись дата). Лабораторная работа, не выполненная студентом, отмечается в журнале преподавателя («не вып.» с указанием причин)

5. Студентам, пропустившим занятия по уважительным причинам (имеется допуск из деканата), предоставляется возможность ее выполнения во время, указанное ведущим преподавателем. Студентам, пропустившим занятия по неуважительным причинам, предоставляется возможность ее выполнения в зачетную неделю на «дублирском» занятии во время указанное ведущим преподавателем. Студенты, нуждающиеся в дополнительной подготовке, могут воспользоваться услугами Центра дополнительного образования и профессиональной подготовки.

6. В течение одного занятия допускается выполнение не более одной лабораторной работы.

7. Не допускается совместная работа 2-х и большего числа студентов на одном приборе.

8. Во время проведения лабораторных работ учебно-вспомогательный персонал лаборатории работает под руководством ведущих занятий преподавателей.

9. Оформление лабораторной работы. Все записи выполняются ручкой, все рисунки (схемы, графики) выполняются карандашом. Для рисунков используется миллиметровая бумага, или они выполняются с использованием компьютера. Рисунки клеиваются в лабораторный журнал. Должны присутствовать все проводимые расчеты и расчет погрешностей. Оформление работы завершается написанием выводов.

В выводах должны содержаться ответы на следующие вопросы:

а) приобрел ли студент знания, умения и навыки получения ДНПМ?

б) приобрел ли студент знания, умения и навыки определения свойств ДНПМ?

в) что получено (конкретный результат).

10. «Защита» лабораторной работы заключается в проверке:

а) результатов работы,

б) оформления работы и выводов,

в) приобретенных навыков (порядка постановки эксперимента);

а также знаний:

г) цели и порядка работы;

д) назначения, конструкция и принципа работы используемого оборудования;

е) знаний теоретических вопросов по тематике лабораторной работы.

По результатам защиты выставляется оценка, фиксируемая в лабораторном журнале студента («отлично», «хорошо», «удовлетворительно», «неудовлетворительно», подпись преподавателя, дата) и в журнале преподавателя.

### **11.7. Методические указания для студентов**

#### **По подготовке к лекционным занятиям**

Сформировать перечень вопросов, подготовка которых вызвала трудности. Не оставляйте «белых пятен» в освоении материала!

### **По подготовке к лабораторному практикуму**

1. Освоение студентом лабораторного практикума – необходимая составная часть работы студента при освоении дисциплины. Каждый студент за один семестр должен выполнить 3 лабораторные работы. Лабораторные работы проводятся в рамках учебного графика.

2. Лабораторный практикум начинается с ознакомления обучающихся с правилами безопасного пребывания в специализированных лабораториях кафедры. После этого каждый студент в специальном журнале ставит свою подпись о том, что он ознакомлен с правилами безопасного пребывания в лабораториях кафедры и обязуется их выполнять.

Отдельно проводится инструктаж по технике безопасности перед каждой лабораторной работой (инструктаж на рабочем месте).

3. Лабораторные работы оформляются в отдельной тетради – лабораторном журнале. На титульном листе лабораторного журнала должны быть указаны фамилия и инициалы студента, код учебной группы. Оформление каждой работы начинается с новой страницы.

По каждой лабораторной работе студент оформляет письменный отчет. Текущий контроль на лабораторных работах проводится в виде устных опросов до выполнения работы («допуск») и после ее выполнения («защита» лабораторной работы). Оценивается уровень знаний теоретических основ осуществляемого процесса, умений и навыков при выполнении работы, качество оформления отчета, своевременность защиты работы..

4. Студент допускается к выполнению работы только после «допуска», т.е. проверки преподавателем соответствующей готовности студента.

Готовность студента к выполнению лабораторной работы состоит в следующем:

а) знает правила безопасного пребывания в лабораториях кафедры (вводный инструктаж по технике безопасности и пожарной безопасности);

б) знает правила техники безопасности при постановке текущей лабораторной работы (инструктаж на рабочем месте;

в) знает теоретические основы осуществляемого процесса, общий порядок проведения эксперимента, определяемые показатели/свойства и их практическую значимость (положительная оценка на контрольной работе и/или семинаре перед выполнением лабораторной работы);

г) подготовлен протокол лабораторной работы, включающий: название работы, цель работы и порядок работы (принципиальная схема используемого оборудования, таблица будущих экспериментальных данных, рабочие формулы).

Возможные технические характеристики используемых приборов выдаются в лаборатории;

д) имеется не более двух несданных ранее выполненных работ.

е) студент имеет белый халат;

В противном случае, студент не допускается к выполнению работы.

Однако до окончания лабораторного занятия студент, не получивший допуск, работает в лаборатории, устраняя допущенные недоработки.

Выполненная работа отмечается преподавателем в лабораторном журнале студента («вып.», подпись дата). Лабораторная работа, не выполненная студентом, отмечается в журнале преподавателя («не вып.» с указанием причин)

5. Студентам, пропустившим занятия по уважительным причинам (имеется допуск из деканата), предоставляется возможность ее выполнения во время, указанное ведущим преподавателем. Студентам, пропустившим занятия по неуважительным причинам, предоставляется возможность ее выполнения в зачетную неделю на «дублерском» занятии во время указанное ведущим преподавателем. Студенты, нуждающиеся в дополнительной подготовке, могут воспользоваться услугами Центра дополнительного образования и профессиональной подготовки.

6. В течение одного занятия допускается выполнение не более одной лабораторной работы.

7. Не допускается совместная работа 2-х и большего числа студентов на одном приборе.

8. Во время проведения лабораторных работ учебно-вспомогательный персонал лаборатории работает под руководством ведущих занятий преподавателей.

9. Оформление лабораторной работы. Все записи выполняются ручкой, все рисунки (схемы, графики) выполняются карандашом. Для рисунков используется миллиметровая бумага, или они выполняются с использованием компьютера. Рисунки вклеиваются в лабораторный журнал. Должны присутствовать все проводимые расчеты и расчет погрешностей. Оформление работы завершается написанием выводов.

В выводах должны содержаться ответы на следующие вопросы:

а) приобрел ли студент знания, умения и навыки получения ДНПМ?

б) приобрел ли студент знания, умения и навыки определения свойств ДНПМ?

в) что получено (конкретный результат).

10. «Защита» лабораторной работы заключается в проверке:

а) результатов работы,

б) оформления работы и выводов,

в) приобретенных навыков (порядка постановки эксперимента);

а также знаний:

г) цели и порядка работы;

д) назначения, конструкция и принципа работы используемого оборудования;

е) знаний теоретических вопросов по тематике лабораторной работы.

По результатам защиты выставляется оценка, фиксируемая в лабораторном журнале студента («отлично», «хорошо», «удовлетворительно», «неудовлетворительно», подпись преподавателя, дата) и в журнале преподавателя.

### **По работе с литературой**

В рабочей программе дисциплины представлен список основной и дополнительной литературы – это учебники, учебно-методические пособия или указания. Дополнительная литература – учебники, монографии, сборники научных трудов, журнальные и газетные статьи, различные справочники, энциклопедии, Интернет-ресурсы.

Любая форма самостоятельной работы студента (подготовка к семинарскому занятию, докладу и т.п.) начинается с изучения соответствующей литературы как в библиотеке / электронно-библиотечной системе, так и дома. Изучение указанных источников расширяет границы понимания предмета дисциплины.

При работе с литературой выделяются следующие виды записей. Конспект – краткая схематическая запись основного содержания научной работы. Целью является не переписывание произведения, а выявление его логики, системы доказательств, основных выводов. Хороший конспект должен сочетать полноту изложения с краткостью. Цитата – точное воспроизведение текста, заключается в кавычки, точно указывается страница источника. Тезисы – концентрированное изложение основных положений прочитанного материала. Аннотация – очень краткое изложение содержания прочитанной работы. Резюме – наиболее общие выводы и положения работы, ее концептуальные итоги.

## **11.8. Особенности организации образовательного процесса для инвалидов и лиц с ограниченными возможностями здоровья**

Профессорско-преподавательский состав знакомится с психолого-физиологическими особенностями обучающихся инвалидов и лиц с ограниченными возможностями здоровья, индивидуальными программами реабилитации инвалидов (при наличии). При необходимости осуществляется дополнительная поддержка преподавания психологами, социальными работниками, прошедшими подготовку ассистентами.

Предполагается использовать социально-активные и рефлексивные методы обучения, технологии социокультурной реабилитации с целью оказания помощи в установлении полноценных межличностных отношений с другими студентами, создании комфортного психологического климата в студенческой группе. Подбор и разработка учебных материалов производятся с учетом предоставления материала в различных формах: аудиальной, визуальной, с использованием специальных технических средств и информационных систем.

Освоение дисциплины лицами с ОВЗ осуществляется с использованием средств обучения общего и специального назначения (персонального и коллективного использования).

Для студентов с ОВЗ предусматривается доступная форма предоставления заданий оценочных средств, а именно:

- в печатной или электронной форме (для лиц с нарушениями опорно-двигательного аппарата);
- в печатной форме или электронной форме с увеличенным шрифтом и контрастностью (для лиц с нарушениями слуха, речи, зрения);
- методом чтения ассистентом задания вслух (для лиц с нарушениями зрения).

Лабораторные работы выполняются методом вычислительного эксперимента.

Студентам с инвалидностью увеличивается время на подготовку ответов на контрольные вопросы. Для таких студентов предусматривается доступная форма предоставления ответов на задания, а именно:

- письменно на бумаге или набором ответов на компьютере (для лиц с нарушениями слуха, речи);
- выбором ответа из возможных вариантов при тестировании с использованием услуг ассистента (для лиц с нарушениями опорно-двигательного аппарата);
- устно (для лиц с нарушениями зрения, опорно-двигательного аппарата).

При необходимости для обучающихся с инвалидностью процедура оценивания результатов обучения может проводиться в несколько этапов.

## **12. УЧЕБНО-МЕТОДИЧЕСКОЕ И ИНФОРМАЦИОННОЕ ОБЕСПЕЧЕНИЕ ДИСЦИПЛИНЫ**

Информационную поддержку освоения дисциплины осуществляет библиотека Института, которая обеспечивает обучающихся основной учебной, учебно-методической и научной литературой, необходимой для организации образовательного процесса по дисциплине. Общий объем многоотраслевого фонда на 01.03.2021 г составляет более 405 000 экз.

Библиотека располагает учебной, учебно-методической и научно-технической литературой в форме печатных и электронных изданий, а также включает официальные, справочно-библиографические, специализированные отечественные и зарубежные периодические и информационные издания. Библиотека обеспечивает доступ к профессиональным базам данных, информационным, справочным и поисковым системам.

Каждый обучающийся обеспечен свободным доступом из любой точки, в которой имеется доступ к сети

Интернет и к электронно-библиотечной системе (ЭБС) Института и Университета, которая содержит различные издания по основным изучаемым дисциплинам и сформирована по согласованию с правообладателями учебной и учебно-методической литературы.

Полный перечень электронных информационных ресурсов, используемых в процессе обучения, представлен в основной образовательной программе.

#### а) основная литература

Основная литература	Режим доступа	Обеспеченность
Полимерные композиционные материалы: структура, свойства, технология / М.Л. Кербер, В.М. Виноградов, Г.С. Головкин, Ю.А. Горбаткина, В.К. Крыжановский, А.М. Куперман, И.Д. Симонов-Емельянов, В.И. Халиулин, В.А. Бунаков. – Под ред. А.А. Берлина. – СПб.: Профессия, 2008. – 560 с.	Библиотека НИ РХТУ	Да
Садова А.Н., Бортников В.Г., Заикин А.Е. и др. Практикум по технологии переработки и испытаниям полимеров и композиционных материалов: учебное пособие – М.: Колосс, 2011. – 302 с.	Библиотека НИ РХТУ	Да

#### б) дополнительная литература

Дополнительная литература	Режим доступа	Обеспеченность
Технология полимерных материалов: учеб. пособие /А.Ф. Николаев, В.К. Крыжановский, В.В. Бурлов, Э.С. Шульгина, Н.А. Лавров, И.М. Дворко, Е.В. Сивцов, Ю.В. Крыжановская, А.Д. Семенова; под общ. ред. В.К. Крыжановского. – СПб.: Профессия, 2008. – 544 с.	Библиотека НИ РХТУ	да
Основы технологии переработки пластмасс: учебник для вузов / С.В. Власов, Л.Б. Кандырин, В.Н. Кулезнев, А.В. Марков, И.Д. Симонов-Емельянов, П.В. Суриков, О.Б. Ушакова; под ред. В.Н. Кулезнёва и В.К. Гусева. – М.: Химия, 2004. – 600 с.	Библиотека НИ РХТУ	да
Функциональные наполнители для пластмасс [Электронный ресурс] / под ред. Ксантоса М. ; пер. с англ. Кулезнева В.Н.. — Электрон. дан. — Санкт-Петербург : НОТ, 2010. — 462 с.—	ЭБС «Лань» Режим доступа: <a href="https://e.lanbook.com/book/4294">https://e.lanbook.com/book/4294</a> ( дата обращения: 23.06.2023).	да
Швецов Г.А., Алимова Д.У., Барышникова М.Д. Технология переработки пластических масс. – М.: Химия, 1988. – 512 с.	Библиотека НИ РХТУ	да
Свойства пластических масс. Испытания на растяжение, изгиб, удар и теплостойкость. Учебное пособие / ФГБОУ ВО «РХТУ им. Д.И. Менделеева», Новомосковский институт (филиал). Сост.: Алексеев А.А., Коробко Е.А.. Новомосковск, 2021. – 80 с.	Библиотека НИ РХТУ	да

## 12.2. Рекомендуемые источники научно-технической информации

Раздаточный иллюстративный материал к лекциям

Презентации к лекциям

Методические рекомендации по выполнению лабораторных работ.

## 12.3. Информационные и информационно-образовательные ресурсы

При освоении дисциплины студенты должны использовать информационные и информационно-образовательные ресурсы следующих порталов и сайтов:

1. Информационно-коммуникационные технологии в образовании. Система федеральных образовательных порталов [Электронный ресурс] – Режим доступа: <http://www.ict.edu.ru/> .(дата обращения: 23.06.2023).
2. Информационная система «Единое окно доступа к образовательным ресурсам» [Электронный ресурс] – Режим доступа: <http://window.edu.ru/> . (дата обращения: 23.06.2023).
3. Библиотека Новомосковского института (филиала) Российского химико-технологического университета им. Д.И. Менделеева. URL: [http://irbis.nirhtu.ru/ISAPI/irbis64r\\_opak72/cgiirbis\\_64.dll?C21COM=F&I21DBN=IBIS&P21DBN=IBIS](http://irbis.nirhtu.ru/ISAPI/irbis64r_opak72/cgiirbis_64.dll?C21COM=F&I21DBN=IBIS&P21DBN=IBIS) (дата обращения: 23.06.2023).
4. Электронный фонд правовой и нормативно-технической документации [Электронный ресурс] – Режим доступа: <http://docs.cntd.ru/>. (дата обращения: 23.06.2023).

При реализации образовательного процесса используются следующие средства обеспечения освоения

дисциплины:

- **Электронно-библиотечная система** «Издательство «Лань» (договор № 33.03-Р-3.1-5182/2022 от 26.09.2022г.; договор № 33.03-Л-3.1-5181/2022 от 26.09.2022г. Срок действия с 26.09.2022г. по 25.09.2023г.) - <https://e.lanbook.com/>

- **Электронно-библиотечная система** «Электронное издательство ЮРАЙТ» (договор № 33.03-Л-3.1-6138/2023 от 20.04.2023г. Срок действия с 20.04.2023г. по 19.04.2024г.) - <https://urait.ru/>

- информационно-методические материалы: учебные и методические пособия в печатном и электронном виде; справочные материалы в печатном и электронном виде, альбомы и рекламные проспекты с основными видами и характеристиками полимерных материалов, кафедральная библиотека электронных изданий.

### 13. МАТЕРИАЛЬНО-ТЕХНИЧЕСКОЕ ОБЕСПЕЧЕНИЕ ДИСЦИПЛИНЫ

В соответствии с учебным планом занятия по дисциплине «*Дисперсионнонаполненные полимерные материалы*» проводятся в форме аудиторных, лабораторных занятий и самостоятельной работы обучающегося.

Учебные аудитории для проведения занятий лекционного типа, занятий семинарского типа, групповых и индивидуальных консультаций, текущего контроля и промежуточной аттестации, а также помещения для самостоятельной работы обучающихся, оснащенные компьютерной техникой с возможностью подключения к сети «Интернет» и обеспеченные доступом в электронную информационно-образовательную среду Института, помещения для хранения и профилактического обслуживания учебного оборудования

Наименование специальных помещений и помещений для самостоятельной работы	Оснащенность специальных помещений и помещений для самостоятельной работы	Приспособленность помещений для использования инвалидами и лицами с ограниченными возможностями здоровья
Лекционная аудитория №183 г. Новомосковск, ул. Дружбы, д. 86	Учебные столы, стулья, доска, мел Презентационная техника	приспособлено*
Аудитория для текущего контроля и промежуточной аттестации № 183	Учебные столы, стулья, доска, мел Переносная презентационная техника	приспособлено*
Аудитория для групповых и индивидуальных консультаций обучающихся № 183	Учебные столы, стулья, доска, мел Переносная презентационная техника	приспособлено*
Учебная лаборатория № 183	Учебные столы, стулья, доска, мел Презентационная техника Компьютеризированный аппарат для испытания на прочность (разрывная машина ZE – 400, прибор ИИРТ-М (показатель текучести расплава термопластов), прибор ПТБ-1-2Ж , аппарат для испытания на прочность (растяжение, изгиб, сжатие) типа РИМ-100 (ГДР), прибор для измерения твердости резины (твердомер по Шор А), сварочная установка марки «Vakumthermopack», термощкаф, весы электронные ЕК-610	приспособлено*
Лаборатория «Реология»	Прибор для изучения реологических свойств реактопластов "Полимер-Р-1", штангенциркуль, весы электронные РП 100Ш13 Оборудование: экструзионная линия для производства профильно-погонажных изделий на базе экструдера Schwabentan (экструдер, ванна, тянущее устройство, каландр), термопластавтомат ДХ-3224, лабораторная мельница (валцы лабораторные), дробилка гранул (дробилка ИПР-150) Технологическая оснастка: экструзионные головки для производства профильно-погонажных изделий, формы для производства изделий из термопластов литьем под давлением (в т.ч. Стандартные Брусok-Лопатка).	приспособлено*
Аудитория для самостоятельной работы обучающихся Компьютерный класс (ауд. 350-а)	Учебная мебель. Мультимедийное оборудование, экран для проектора Drapen Diplomat; компьютеры - 10 шт. ПК Dell Optiplex 755 (монитор 17"), системный блок, клавиатура, мышь; компьютер преподавателя - 1 шт. Realm MB ASUS AM2 WS Proress/ Athlon 64*2 6000 + / 4 Gb; проектор - Hitachi CP - X 327 разрешение 1024*768; МФУ (принтер - копир - сканер) FS - 1035 MFP/ DP/.	приспособлено*
Помещение для хранения и профилактического обслуживания учебного оборудования	Учебные столы, шкафы, стулья, доска Средства (приборы, стенды), необходимые для проведения профилактического обслуживания учебного оборудования	

\* Для инвалидов и лиц с ограниченными возможностями здоровья есть возможность проводить лекционные занятия и лабораторные занятия на 1-м этаже учебного корпуса. Возле входных дверей в учебные корпуса установлен звонок в дежурную сотруднику. Предусмотрены широкие дверные проемы. Имеются специализированные кабинеты для самостоятельной и индивидуальной работы, оснащенные ПК.

#### 13.1. Компьютеры, информационно-телекоммуникационные сети, аппаратно-программные и

## **аудиовизуальные средства:**

Ноутбук Acer Extensa 4230 Intel Celeron 2.2ГГц, с оперативной памятью 2 Гбайта, жестким диском 160 Gb с возможностью просмотра видеоматериалов и презентаций, с неограниченным доступом в Интернет, к ЭБС, электронным образовательным и информационным ресурсам, базе данных электронного каталога Института, системе управления учебными курсами Moodle, учебно-методическим материалам.

Проектор Acer P 5270, экран на треноге DA-line

### **13.2. Программное обеспечение**

1 Операционная система MS Windows 7, бессрочная лицензия в рамках подписки Azure Dev Tools for Teaching (бывший Microsoft Imagine Premium(бывший DreamSpark – [TheNovomoskovsk university \(the branch\) - EMDEPT - DreamSparkPremium](http://e5.onthehub.com/WebStore/Welcome.aspx?vsro=8&ws=9f5a10ad-c98b-e011-969d-0030487d8897) <http://e5.onthehub.com/WebStore/Welcome.aspx?vsro=8&ws=9f5a10ad-c98b-e011-969d-0030487d8897>). Номер учетной записи e5: 100039214

2 MSWord, MSExcel, MSPowerPoint из пакета MSOffice 365 A1 распространяется под лицензией в рамках подписки Azure Dev Tools for Teaching (бывший Microsoft Imagine Premium(бывший DreamSpark – [TheNovomoskovsk university \(the branch\) - EMDEPT - DreamSparkPremium](http://e5.onthehub.com/WebStore/Welcome.aspx?vsro=8&ws=9f5a10ad-c98b-e011-969d-0030487d8897) <http://e5.onthehub.com/WebStore/Welcome.aspx?vsro=8&ws=9f5a10ad-c98b-e011-969d-0030487d8897>). Номер учетной записи e5: 100039214).

3. Архиватор 7zip (распространяется под лицензией GNU LGPL license)

4. Adobe Acrobat Reader - ПО [Acrobat Reader DC](https://acrobat.adobe.com/ru/ru/acrobat/pdf-reader/volume-distribution.html) и мобильное приложение AcrobatReader являются бесплатными и доступны для корпоративного распространения (<https://acrobat.adobe.com/ru/ru/acrobat/pdf-reader/volume-distribution.html>).

5. Браузер Mozilla FireFox (распространяется под лицензией Mozilla Public License 2.0 (MPL))

## 14. ТРЕБОВАНИЯ К ОЦЕНКЕ КАЧЕСТВА ОСВОЕНИЯ ДИСЦИПЛИНЫ

Наименование разделов	Основные показатели оценки	Формы и методы контроля и оценки
<p><b>Раздел 1. Введение.</b></p>	<p><i>Знает:</i></p> <ul style="list-style-type: none"> <li>- виды и свойства дисперсных наполнителей, исходных связующих и получаемых ДНПМ;</li> <li>- методы оценки качества дисперсных и коротковолокнистых наполнителей, исходных связующих и получаемых ДНПМ;</li> <li>- методы совмещения связующих с дисперсными и коротковолокнистыми наполнителями;</li> <li>- явления на границе раздела связующее-наполнитель в ДНПМ и методы их регулирования;</li> </ul> <p><i>Умеет:</i></p> <ul style="list-style-type: none"> <li>- по результатам анализа оценить качество исходных компонентов и конечного ДНПМ.</li> <li>- оценить характер изменения свойств ДНПМ при изменении его состава.</li> </ul> <p><i>Владеет:</i></p> <ul style="list-style-type: none"> <li>- навыками анализа качества дисперсных и коротковолокнистых наполнителей, исходных связующих и получаемых ДНПМ;</li> <li>- навыками регулирования свойств ДНПМ.</li> </ul>	<p>Оценка за контрольную работу</p> <p>Оценка за устный опрос</p> <p>Оценка за лабораторный практикум</p> <p>Оценка за экзамен (семестр _10_)</p>
<p><b>Раздел 2. Дисперсные наполнители. Коротковолокнистые наполнители</b></p>	<p><i>Знает:</i></p> <ul style="list-style-type: none"> <li>- виды и свойства дисперсных наполнителей, исходных связующих и получаемых ДНПМ;</li> <li>- методы оценки качества дисперсных и коротковолокнистых наполнителей, исходных связующих и получаемых ДНПМ;</li> <li>- методы совмещения связующих с дисперсными и коротковолокнистыми наполнителями;</li> <li>- явления на границе раздела связующее-наполнитель в ДНПМ и методы их регулирования;</li> </ul> <p><i>Умеет:</i></p> <ul style="list-style-type: none"> <li>- по результатам анализа оценить качество исходных компонентов и конечного ДНПМ.</li> <li>- оценить характер изменения свойств ДНПМ при изменении его состава.</li> </ul> <p><i>Владеет:</i></p> <ul style="list-style-type: none"> <li>- навыками анализа качества дисперсных и коротковолокнистых наполнителей, исходных связующих и получаемых ДНПМ;</li> <li>- навыками регулирования свойств ДНПМ.</li> </ul>	<p>Оценка за контрольную работу</p> <p>Оценка за устный опрос</p> <p>Оценка за лабораторный практикум</p> <p>Оценка за экзамен (семестр _10_)</p>
<p><b>Раздел 3. Технология дисперснонаполненных полимерных материалов</b></p>	<p><i>Знает:</i></p> <ul style="list-style-type: none"> <li>- виды и свойства дисперсных наполнителей, исходных связующих и получаемых ДНПМ;</li> <li>- методы оценки качества дисперсных и коротковолокнистых наполнителей, исходных связующих и получаемых ДНПМ;</li> <li>- методы совмещения связующих с дисперсными и коротковолокнистыми наполнителями;</li> <li>- явления на границе раздела связующее-наполнитель в ДНПМ и методы их регулирования;</li> </ul> <p><i>Умеет:</i></p> <ul style="list-style-type: none"> <li>- по результатам анализа оценить качество исходных компонентов и конечного ДНПМ.</li> <li>- оценить характер изменения свойств ДНПМ при изменении его состава.</li> </ul> <p><i>Владеет:</i></p> <ul style="list-style-type: none"> <li>- навыками анализа качества дисперсных и коротковолокнистых наполнителей, исходных связующих и получаемых ДНПМ;</li> <li>- навыками регулирования свойств ДНПМ.</li> </ul>	<p>Оценка за контрольную работу</p> <p>Оценка за устный опрос</p> <p>Оценка за лабораторный практикум</p> <p>Оценка за экзамен (семестр _10_)</p>



<p><b>Раздел 4. Структура и свойства дисперснонаполненных полимерных материалов</b></p>	<p><b>Знает:</b>  - виды и свойства дисперсных наполнителей, исходных связующих и получаемых ДНПМ;  -методы оценки качества дисперсных и коротковолокнистых наполнителей, исходных связующих и получаемых ДНПМ;  -методы совмещения связующих с дисперсными и коротковолокнистыми наполнителями;  -явления на границе раздела связующее-наполнитель в ДНПМ и методы их регулирования;  <b>Умеет:</b>  -по результатам анализа оценить качество исходных компонентов и конечного ДНПМ.  -оценить характер изменения свойств ДНПМ при изменении его состава.  <b>Владеет:</b>  -навыками анализа качества дисперсных и коротковолокнистых наполнителей, исходных связующих и получаемых ДНПМ;  -навыками регулирования свойств ДНПМ.</p>	<p>Оценка за контрольную работу  Оценка за устный опрос    Оценка за лабораторный практикум  Оценка за экзамен (семестр _10__)</p>
<p><b>Раздел 5. Полимерные композиционные материалы специального назначения</b></p>	<p><b>Знает:</b>  - виды и свойства дисперсных наполнителей, исходных связующих и получаемых ДНПМ;  -методы оценки качества дисперсных и коротковолокнистых наполнителей, исходных связующих и получаемых ДНПМ;</p>	<p>Оценка за контрольную работу  Оценка за устный опрос</p>
<p><b>Раздел 6. Работы сотрудников НИ РХТУ в области создания ДНПМ.</b></p>	<p>коротковолокнистых наполнителей, исходных связующих и получаемых ДНПМ;  -методы совмещения связующих с дисперсными и коротковолокнистыми наполнителями;  -явления на границе раздела связующее-наполнитель в ДНПМ и методы их регулирования;  <b>Умеет:</b>  -по результатам анализа оценить качество исходных компонентов и конечного ДНПМ.  -оценить характер изменения свойств ДНПМ при изменении его состава.  <b>Владеет:</b>  -навыками анализа качества дисперсных и коротковолокнистых наполнителей, исходных связующих и получаемых ДНПМ;  -навыками регулирования свойств ДНПМ.</p>	<p>Оценка за лабораторный практикум  Оценка за экзамен (семестр _10__)</p>

**АННОТАЦИЯ**  
**рабочей программы дисциплины**  
**«Дисперснонаполненные полимерные материалы»**

**1. Общая трудоемкость** (з.е./ час): **3 /108**. Форма промежуточного контроля: экзамен. Дисциплина изучается на 5 курсе в 10 семестре.

**2. Место дисциплины в структуре образовательной программы**

Дисциплина Б1.В.09.ДВ.02.01 Дисперснонаполненные полимерные материалы реализуется в рамках части, формируемой участниками образовательных отношений блока Б1 Дисциплины (модули). Является дисциплиной по выбору.

Для освоения дисциплины необходимы компетенции (или их части), сформированные в рамках изучения дисциплин: Общая и неорганическая химия, Органическая химия, Аналитическая химия и физико-химические методы анализа, Коллоидно-химические основы композиционных материалов, Процессы и аппараты химической технологии, Основы научных исследований, Химия полимеров, Физика полимеров, Теоретические основы переработки полимеров, Учебная практика, Технологическая практика, и формируемые в процессе параллельного изучения дисциплин: Технология переработки полимеров и Технология пластмасс (эластомеров). Дисциплина способствует формированию соответствующих компетенций в рамках изучения последующих дисциплин модуля Технология и переработка полимеров.

**3. Цель и задачи изучения дисциплины**

Целью освоения дисциплины является обеспечение базовой подготовки студентов в области регулирования свойств полимеров введением в их состав твердых дисперсных и коротковолокнистых наполнителей.

Задачи преподавания дисциплины:

- приобретение новых знаний, умений и навыков в области создания полимерных материалов с заданными свойствами;
- формирование научных основ создания дисперснонаполненных полимерных материалов (ДНПМ);
- ознакомление студентов с результатами НИР сотрудников НИ РХТУ в области создания ДНПМ.

Главной задачей является повышение чувства гордости за выбранный профиль подготовки.

**4. Содержание дисциплины**

**Введение.** Место дисциплины в ряду специальных дисциплин Полимерные композиционные материалы (ПКМ): основные понятия и общие сведения, целесообразность создания ПКМ. Современное состояние науки и промышленности ПКМ и перспективы их развития.

**Дисперсные наполнители. Коротковолокнистые наполнители.** Классификация и основные свойства дисперсных наполнителей.

Дисперсные минеральные наполнители природного происхождения общего назначения. Дисперсные наполнители специального назначения. Зернистые наполнители. Основные понятия в техно-логии ПКМ с коротковолокнистым наполнителем. Важнейшие коротковолокнистые наполнители природного и синтетического происхождения. Коротковолокнистые керамические волокна.

**Технология дисперснонаполненных полимерных материалов.** Основные факторы, определяющие технологию и аппаратурное оформление процесса получения ДНПМ. Возможные стадии общего процесса получения ДНПМ. Смещение сыпучих компонентов при получении ДНПМ. Смещение низковязких и высоковязких олигомеров и расплавов полимеров с твердыми дисперсными наполнителями. Получение ДНПМ с использованием шнековых, дисковых и двухшнековых экструдеров.

**Структура и свойства дисперснонаполненных полимерных материалов.** Макро- и микроструктура ДНПМ. Межфазный слой. Механизм усиления каучуков. Критическая длина волокна. Формирование свойств полимеров при введении в их состав дисперсных и коротковолокнистых наполнителей. Методы регулирования явлений на границе раздела полимер-наполнитель. Полимеризационное и поликонденсационное наполнение полимеров и олигомеров (Н.С. Ениколопов, «норпласты»).

**Полимерные композиционные материалы специального назначения.** ДНПМ с пониженной горючестью. Основы создания материалов, работающих в узлах трения. ДНПМ с регулируемыми электроизоляционными, теплофизическими, поверхностными электрическими свойствами. Радиопрозрачные и радиозащищающие полимерные материалы. ДНПМ с различными теплофизическими свойствами. Абляционные материалы. Окрашивание полимерных материалов.

**Работы сотрудников НИ РХТУ в области создания ДНПМ.** Материалы на основе АБС-сополимеров, УПС, ПВХ (жесткого и пластифицированного), блок-сополимеров типа стирол-бутадиен-стирол, стирол-изопрен-стирол. Технология ПС-пластиков с дисперсным наполнителем. Полимерно-керамические материалы.

**5. Планируемые результаты обучения по дисциплине, обеспечивающие достижение планируемых результатов освоения образовательной программы**

В результате освоения ОПОП бакалавриата обучающийся должен овладеть следующими компетенциями и индикаторами достижения компетенций:

**ПК-2** Способен принимать технические решения при разработке технологических процессов, их проведения в рамках регламентов, выявлять и устранять отклонения, выбирать технические средства для измерения базовых параметров техпроцесса, сырья, продукции с учетом экологических аспектов.

**ПК-2.4** Способен проводить анализ материалов на стадиях входного, текущего технологического и заключительного контроля и осуществлять оценку получаемых результатов.

**ПК-5** Способен осуществлять проведение работ по обработке и анализу научно-технической информации и результатов исследований, выполнять эксперименты и оформлять результаты исследований и разработок, готовность осуществлять подготовку документации, проектов планов и программ проведения отдельных этапов работ

**ПК-5.3** Готов использовать знание свойств химических элементов, соединений и материалов на их основе для решения задач профессиональной деятельности.

**Знать:**

- виды и свойства дисперсных наполнителей, исходных связующих и получаемых ДНПМ;
- методы оценки качества дисперсных и коротковолокнистых наполнителей, исходных связующих и получаемых ДНПМ;
- методы совмещения связующих с дисперсными и коротковолокнистыми наполнителями;
- явления на границе раздела связующее-наполнитель в ДНПМ и методы их регулирования;

**Уметь:**

- по результатам анализа оценить качество исходных компонентов и конечного ДНПМ.
- оценить характер изменения свойств ДНПМ при изменении его состава.

**Владеть:**

- навыками анализа качества дисперсных и коротковолокнистых наполнителей, исходных связующих и получаемых ДНПМ;
- навыками регулирования свойств ДНПМ.

6. Виды учебной работы и их объем

Семестр 10

Вид учебной работы	Объем		в том числе в форме практической подготовки	
	з.е.	акад. ч.	з.е.	акад. ч.
<b>Общая трудоемкость дисциплины</b>	<b>3</b>	<b>108</b>	<b>0,28</b>	<b>10</b>
<b>Контактная работа:</b>	<b>0,4</b>	<b>14,4</b>	<b>0,28</b>	<b>10</b>
Лекции	0,11	4		
Практические занятия (ПЗ)				
Лабораторные работы (ЛР)	0,28	10	0,28	10
<b>Самостоятельная работа:</b>	<b>2,36</b>	<b>85</b>		
Подготовка контрольной работы	2,22	80		
Подготовка к лабораторным занятиям и семинарам	0,14	5		
Контроль (Подготовка к экзамену)	0,24	8,6		
<b>Форма (ы) контроля:</b>	Экзамен			
<b>Контактная работа - промежуточная аттестация (экзамен)</b>	<b>0,01</b>	<b>0,4</b>		

**Министерство науки и высшего образования Российской Федерации**

**Новомосковский институт (филиал)  
федерального государственного бюджетного образовательного учреждения  
высшего образования  
«Российский химико-технологический университет  
имени Д.И. Менделеева»  
(Новомосковский институт РХТУ им.Д.И.Менделеева)**

**УТВЕРЖДАЮ**

Директор Новомосковского института  
РХТУ им. Д.И. Менделеева

  
В.Л. Первухин  
« 31 »  2023 г.

## **РАБОЧАЯ ПРОГРАММА ДИСЦИПЛИНЫ**

**Б1.В.09.ДВ.02.02 «Армированные полимерные материалы»**

**Направление подготовки: 18.03.01 Химическая технология**

**Направленность (профиль): Технология и переработка полимеров**

Квалификация: бакалавр

**Форма обучения**

*заочная*

**Новомосковск – 2023**

## **1. ОБЩИЕ ПОЛОЖЕНИЯ**

### **1.1. Нормативные документы, используемые при разработке основной образовательной программы**

Нормативную правовую базу разработки рабочей программы практики составляют:

Федеральный закон от 29.12.2012 N 273-ФЗ (ред. от 02.07.2021) "Об образовании в Российской Федерации"(с изм. и доп., вступ. в силу с 01.09.2021);

Федеральный закон от 31.07.2020 г №304-ФЗ «О внесении изменений в Федеральный закон «Об образовании в Российской Федерации» по вопросам воспитания обучающихся»;

«Порядок организации и осуществления образовательной деятельности по образовательным программам высшего образования — программам бакалавриата, программам специалиста, программам магистратуры», утвержденный приказом Министерства образования и науки РФ от 06.04.2021 г N 245;

Федеральный государственный образовательный стандарт высшего образования (ФГОС ВО) (ФГОС-3++) по направлению подготовки 18.03.01 Химическая технология, утвержденного приказом Министерства образования и науки Российской Федерации от 7 августа 2020 г. № 922 (Зарегистрировано в Минюсте России 19 августа 2020 г. N 59336);

Положение о практической подготовке обучающихся, утвержденное приказом Министерства науки и высшего образования Российской Федерации и Министерства просвещения Российской Федерации от 5 августа 2020 г. N 885/390 (зарегистрирован Министерством юстиции Российской Федерации 11 сентября 2020 г., регистрационный N 59778);

Методические рекомендации по организации образовательного процесса для обучения инвалидов и лиц с ограниченными возможностями здоровья в образовательных организациях высшего образования, в том числе оснащенности образовательного процесса (утверждены заместителем Министра образования и науки РФ А.А. Климовым от 08.04.2014 № АК-44/05вн)

Устав ФГБОУ ВО РХТУ им. Д.И. Менделеева;

Положение о Новомосковском институте (филиале) РХТУ им. Д.И. Менделеева.

Локальные нормативные акты Новомосковского института (филиала) РХТУ им. Д.И. Менделеева.

Положение о порядке организации и осуществления образовательной деятельности по образовательным программам высшего образования - программам бакалавриата, программам специалитета, программам магистратуры в НИ РХТУ им. Д.И. Менделеева, принятым решением Ученого совета НИ РХТУ им. Д.И. Менделеева от 30.10.2019;

Положения об электронной информационно-образовательной среде Новомосковского института (филиала) федерального государственного бюджетного образовательного учреждения высшего образования «Российский химико-технологический университет имени Д.И. Менделеева»

Рабочая программа дисциплины (далее – Программа, РПД) составлена в соответствии с требованиями Федерального государственного образовательного стандарта высшего образования (уровень бакалавриата) по направлению подготовки 18.03.01 Химическая технология, утвержденного приказом Министерства образования и науки Российской Федерации от 7 августа 2020 г. № 922 (Зарегистрировано в Минюсте России 19 августа 2020 г. N 59336) (ФГОС ВО), рекомендациями Учебно-методической комиссии НИ РХТУ им. Д.И. Менделеева и накопленным опытом преподавания дисциплины кафедрой «Технология композиционных материалов и малотоннажного синтеза» НИРХТУ им. Д.И. Менделеева (далее – Институт).

Контроль успеваемости студентов ведется по принятой в Институте системе.

Рабочая программа дисциплины может быть реализована с применением электронного обучения и дистанционных образовательных технологий полностью или частично.

## **2. ЦЕЛЬ И ЗАДАЧИ ОСВОЕНИЯ УЧЕБНОЙ ДИСЦИПЛИНЫ**

Целью освоения дисциплины является обеспечение базовой подготовки студентов в области регулирования свойств полимеров введением в их состав волокнистых наполнителей.

Задачи преподавания дисциплины:

-приобретение новых знаний, умений и навыков в области создания полимерных материалов с заданными свойствами;

-формирование научных основ создания армированных полимерных материалов (АПМ);

-ознакомление студентов с результатами НИР сотрудников НИ РХТУ в области создания АПМ.

Главной задачей является повышение чувства гордости за выбранный профиль подготовки.

### 3. МЕСТО ДИСЦИПЛИНЫ В СТРУКТУРЕ ОПОП

Дисциплина **Б1.В.09.ДВ.02.02 Армированные полимерные материалы** реализуется в рамках части, формируемой участниками образовательных отношений блока Б1 Дисциплины (модули). Является дисциплиной по выбору.

Для освоения дисциплины необходимы компетенции (или их части), сформированные в рамках изучения дисциплин: Общая и неорганическая химия, Органическая химия, Аналитическая химия и физико-химические методы анализа, Физическая химия, Коллоидная химия, Процессы и аппараты химической технологии, Основы научных исследований, Химия полимеров, Физика полимеров, Теоретические основы переработки полимеров, Практика по получению первичных профессиональных умений и навыков, в том числе первичных умений и навыков научно-исследовательской деятельности, Технология переработки полимеров и Технология пластмасс (Технология эластомеров).

### 4. ТРЕБОВАНИЯ К РЕЗУЛЬТАТАМ ОСВОЕНИЯ ДИСЦИПЛИНЫ

Изучение дисциплины направлено на приобретение следующих **компетенций и индикаторов их достижения**:

#### Профессиональные компетенции и индикаторы их достижения

Задача профессиональной деятельности	Объект или область знания	Код и наименование ПК	Код и наименование индикатора достижения ПК	Основание (профессиональный стандарт, анализ опыта) Обобщенные трудовые функции
--------------------------------------	---------------------------	-----------------------	---	---

#### Технологический тип задач профессиональной деятельности

Управление технологическими процессами промышленного производства	Оборудование, технологические процессы промышленные системы получения веществ, материалов. Методы средства диагностики контроля технического состояния технологического оборудования	<b>ПК-2</b> Способен принимать технические решения при разработке технологических процессов, их проведения в рамках регламентов, выявлять и устранять отклонения, выбирать технические средства для измерения базовых параметров техпроцесса, сырья, продукции с учетом экологических аспектов.	<b>ПК-2.4</b> Способе проводить анализ материалов на стадиях входного, текущего технологического заключительного контроля осуществлять оценку получаемых результатов.	ПС «Специалист по химической переработке нефти и газа», код 19.002 утвержденный приказом Министерства труда и социальной защиты Российской Федерации от 21.11.2014 № 926н (в ред. Приказа Минтруда России от 12.12.2016 г. № 727н)  Анализ требований к профессиональным компетенциям, предъявляемым к выпускникам на рынке труда
---	--	--	---	---

#### Научно-исследовательский тип задач профессиональной деятельности

Осуществление научно-исследовательской деятельности по решению прикладных задач химической технологии	Химические вещества, материалы, химические процессы и явления, источники профессиональной информации, аналитическое исследовательское оборудование	<b>ПК-5</b> Способен осуществлять проведение работ по обработке и анализу научно-технической информации и результатов исследований, выполнять эксперименты и оформлять результаты исследований и разработок, готовность осуществлять подготовку	<b>ПК-5.3</b> Готов использовать знание свойств химических элементов, соединений и материалов на их основе для решения задач профессиональной деятельности.	ПС «Специалист по химической переработке нефти и газа», код 19.002, утвержденный приказом Министерства труда и социальной защиты Российской Федерации от 21.11.2014 № 926н (в ред. Приказа Минтруда России от 12.12.2016 г. № 727н) Анализ требований к профессиональным компетенциям, предъявляемым к выпускникам на рынке труда
---	--	--	--	--

**В результате изучения дисциплины студент бакалавриата должен:**

**Знать:**

- виды и свойства волокнистых наполнителей, исходных связующих и получаемых АПМ;
- методы оценки качества волокнистых наполнителей, исходных связующих и получаемых АПМ; методы совмещения связующих с волокнистыми наполнителями;
- явления на границе раздела связующее-наполнитель в АПМ и методы их регулирования;

**Уметь:**

- по результатам анализа оценить качество исходных компонентов и конечного АПМ.
- оценить характер изменения свойств АПМ при изменении его состава

**Владеть:**

- навыками анализа качества волокнистых наполнителей, связующих и получаемых АПМ;
- навыками регулирования свойств АПМ.

**5. ОБЪЕМ ДИСЦИПЛИНЫ И ВИДЫ ОБРАЗОВАТЕЛЬНОГО ПРОЦЕССА**

*Семестр 10\_*

Вид учебной работы	Объем		в том числе в форме практической подготовки	
	з.е.	акад. ч.	з.е.	акад. ч.
<b>Общая трудоемкость дисциплины</b>	<b>3</b>	<b>108</b>	<b>0,28</b>	<b>10</b>
<b>Контактная работа:</b>	<b>0,4</b>	<b>14,4</b>	<b>0,28</b>	<b>10</b>
Лекции	0,11	4		
Практические занятия (ПЗ)				
Лабораторные работы (ЛР)	0,28	10	0,28	10
<b>Самостоятельная работа:</b>	<b>2,36</b>	<b>85</b>		
Подготовка контрольной работы	2,22	80		
Подготовка к лабораторным занятиям и семинарам	0,14	5		
Контроль (Подготовка к экзамену)	0,24	8,6		
<b>Форма (ы) контроля:</b>	Экзамен			
<b>Контактная работа - промежуточная аттестация (экзамен)</b>	<b>0,01</b>	<b>0,4</b>		

## 6. СОДЕРЖАНИЕ ДИСЦИПЛИНЫ

### 6.1. Разделы дисциплины и виды занятий

№ п/п	Раздел дисциплины	ак. часов								
		Всего	в т.ч. в форме практ. подг.	Лекции	в т.ч. в форме практ. подг.	Прак. зан.	в т.ч. в форме практ. подг.	Лаб. работы	в т.ч. в форме практ. подг.	Сам. работа
1-3	Введение. Волокнистые наполнители. Технология армированных полимерных материалов.	49	5	2				5	5	42
4-6	Технология изделий из армированных полимерных материалов. Структура и свойства армированных полимерных материалов. Работы сотрудников НИ РХТУ в области	50	5	2				5	5	43
	Подготовка к экзамену	8,6								
	Промежуточная аттестация (экзамен)	0,4								
	<b>ИТОГО</b>	<b>108</b>	<b>10</b>	<b>4</b>				<b>10</b>	<b>10</b>	<b>85</b>

### 6.2 Содержание дисциплины

№ раздела	Наименование раздела дисциплины	Содержание раздела
1	Введение	Место дисциплины в ряду специальных дисциплин Полимерные композиционные материалы (ПКМ): основные понятия и общие сведения, целесообразность создания ПКМ. Современное состояние науки и промышленности ПКМ и перспективы их развития.
2	Волокнистые наполнители	Основные понятия в технологии ПКМ с волокнистым наполнителем. Листовые наполнители. Тканые и нетканые листовые наполнители. Виды переплетений в тканях. Бумаги. Стекланые. Базальтовые, углеродные, асбестовые, борные, природные, искусственные и синтетические волокна.
3	Технология армированных полимерных материалов.	Основные факторы, определяющие технологию и аппаратное оформление процесса смешения исходных компонентов при получении ПКМ. Способы совмещения связующих с волокнистыми наполнителями. Производство гранулированных АПМ методом экструзии. Премиксы. Волокниты. Дозирующиеся волокниты. Препреги.
4	Технология изделий из армированных полимерных материалов.	Литье под давлением. Прессование волокнитов. Производство текстолита. Производство гетинакса. Производство изделий из АПМ методом намотки, методом контактного формования валиком, с применением эластичной диафрагмы, пуансонами, методом напыления, инфузии, РТМ-методами. Пултрузия и роллтрузия. Центробежное формование изделий из АПМ.
5	Структура и свойства армированных полимерных материалов	Макро- и микроструктура ПКМ с волокнистым наполнителем. Структура МФС. Смачивание и адгезия. Роль матрицы в формировании свойств АПМ. Критическая длина волокна. Методы регулирования явлений на границе раздела полимер-наполнитель. Поверхностная обработка волокна в промышленности.
6	Работы сотрудников НИ РХТУ в области создания АПМ.	Асбобластики. Волокнистые фенопласты для переработки трансферным (литьевым) прессованием





## 8. ПРАКТИЧЕСКИЕ И ЛАБОРАТОРНЫЕ ЗАНЯТИЯ

### 8.1. Лабораторные занятия

Выполнение лабораторного практикума способствует закреплению учебного материала, изучаемого в дисциплине «Армированные полимерные материалы», позволяет освоить методы экспериментальных исследований, технику лабораторных работ.

Лабораторный практикум включает выполнение 3 лабораторных работ.

#### Лабораторные работы и разделы, которые они охватывают

№ п/п	№ раздела дисциплины	Наименование лабораторных работ	Трудоемкость час.
1	1-5	Волокниты. Входной контроль качества сырья. Получение волокнита	3
2	1-5	Переработка волокнита	3
3	1-5	Свойства волокнита	4
	Итого		10

## 9. САМОСТОЯТЕЛЬНАЯ РАБОТА

Самостоятельная работа проводится с целью освоения знаний и умений по дисциплине и предусматривает:

- ознакомление и проработку рекомендованной литературы, работу с электронно-библиотечными системами

- посещение отраслевых выставок и семинаров;

- участие в семинарах, конференциях, проводимых в Институте по тематике дисциплины;

- подготовку контрольной работы, подготовку к лабораторным работам и экзамену ( 10\_ семестр)

Планирование времени на самостоятельную работу, необходимого на изучение дисциплины, студентам надо осуществлять на весь период изучения, предусматривая при этом регулярное повторение пройденного материала. Материал, законспектированный на лекциях, необходимо регулярно дополнять сведениями из литературных источников, представленных в рабочей программе. При работе с указанными источниками рекомендуется составлять краткий конспект материала, с обязательным фиксированием библиографических данных источника.

## 10. ОЦЕНОЧНЫЕ МАТЕРИАЛЫ

Оценочные материалы представлены в виде отдельного документа – Фонда оценочных средств, являющегося неотъемлемой частью рабочей программы дисциплины.

## 11. МЕТОДИЧЕСКИЕ УКАЗАНИЯ ПО ОСВОЕНИЮ ДИСЦИПЛИНЫ

Организация образовательного процесса регламентируется учебным планом и расписанием учебных занятий. Язык обучения (преподавания) — русский. Для всех видов аудиторных занятий «час» устанавливается продолжительностью 45 минут. Зачетная единица составляет 27 астрономических часов или 36 академических час. Через каждые 45 мин контактной работы делается перерыв продолжительностью 5 мин, а после двух час контактной работы делается перерыв продолжительностью 10 мин.

Сетевая форма реализации программы дисциплины не используется.

Обучающийся имеет право на зачет результатов обучения по дисциплине, если она освоена им при получении среднего профессионального образования и (или) высшего образования, а также дополнительного образования (при наличии) (далее - зачет результатов обучения). Зачтенные результаты обучения учитываются в качестве результатов промежуточной аттестации в установленном в Институте порядке.

### 11.1. Образовательные технологии

Образовательный процесс при освоении дисциплины основывается на использовании традиционных,

инновационных и информационных образовательных технологий. Возможна реализация ОПОП с применением электронного обучения и дистанционных образовательных технологий. Традиционные образовательные технологии представлены лекциями и семинарскими (практическими) занятиями. Инновационные образовательные технологии используются в виде применения активных и интерактивных форм проведения занятий. Информационные образовательные технологии реализуются путем активизации самостоятельной работы студентов в информационной образовательной среде. При проведении учебных занятий обеспечивается развитие у обучающихся навыков командной работы, межличностной коммуникации, принятия решений, лидерских качеств (включая проведение интерактивных лекций, групповых дискуссий, анализ ситуаций и имитационных моделей, преподавание дисциплин (модулей) в форме курсов, составленных на основе результатов научных исследований, проводимых организацией, в том числе с учетом региональных особенностей профессиональной деятельности выпускников и потребностей работодателей).

### **11.2. Лекции**

Лекционный курс предполагает систематизированное изложение основных вопросов содержания дисциплины. Лекционный курс обеспечивает более глубокое понимание учебных вопросов при значительно меньшей затрате времени, чем это требуется среднестатистическому студенту на самостоятельное изучение материала.

В рамках пожеланий студентов на лекции рассматриваются и вопросы, проработка которых у них вызвала затруднения.

На первой лекции лектор обязан выдать содержание контрольных работ, объяснить порядок их выполнения и контроля за их выполнением, порядок использования основной и дополнительной литературы.

### **11.3. Занятия семинарского типа**

В общем случае, семинарские занятия представляют собой детализацию лекционного теоретического материала, направлены на отработку навыков, проводятся в целях закрепления курса и охватывают все основные разделы дисциплины.

Основной формой проведения семинарских занятий является обсуждение наиболее проблемных и сложных вопросов по отдельным темам, а также решение задач, разбор примеров и возможных ситуаций в реальной практике.

В рамках пожеланий студентов на семинарских занятиях рассматриваются и вопросы, проработка которых у них вызвала затруднения.

Активность на семинарских занятиях оценивается по следующим критериям:

- ответы на вопросы, предлагаемые преподавателем;
- участие в дискуссиях;

### **11.4. Лабораторные работы**

Лабораторный практикум начинается с ознакомления обучающихся с правилами безопасного пребывания в специализированных лабораториях кафедры. Отдельно проводится инструктаж по технике безопасности перед каждой лабораторной работой (инструктаж на рабочем месте).

По каждой лабораторной работе студент оформляет письменный отчет. Текущий контроль на лабораторных работах проводится в виде устных опросов до выполнения работы и после ее выполнения («защита» лабораторной работы). Оценивается уровень знаний теоретических основ осуществляемого процесса, умений и навыков при выполнении работы, качество оформления отчета, качество оформление отчета, своевременность защиты работы.

### **11.5. Самостоятельная работа студента**

Для успешного усвоения дисциплины необходимо вести активную самостоятельную работу. При самостоятельной проработке курса обучающиеся должны:

- изучить рекомендованную основную и дополнительную литературу, составлять тезисы, аннотации и конспекты наиболее важных моментов;
- самостоятельно выполнить контрольную работу;
- использовать для самопроверки материала оценочные средства.

При этом учитываются следующие критерии:

- правильность выполнения контрольной работы;
- аккуратность в оформлении работы;
- использование специальной литературы;
- своевременная сдача контрольной работы.

### **11.6. Методические рекомендации для преподавателей**

#### **Основные принципы обучения**

1. Цель обучения – развить мышление, выработать мировоззрение; познакомить с идеями и методами

науки; научить применять принципы и законы для решения простых и нестандартных задач.

2. Обучение должно органически сочетаться с воспитанием. Нужно развивать в студентах волевые качества и трудолюбие. Ненавязчиво, к месту прививать элементы культуры поведения. В частности, преподаватель должен личным примером воспитывать в студентах пунктуальность и уважение к чужому времени. Недопустимо преподавание односеместровой учебной дисциплины превращать в многосеместровое. Возникшая академическая задолженность должна быть ликвидирована в период следующего семестра до начала зачетной недели.

3. Обучение должно быть не пассивным (сообщим студентам некоторый объем информации, расскажем, как решаются те или иные задачи), а активным. Нужно строить обучение так, чтобы в овладении материалом основную роль играла память логическая, а не формальная. Запоминание должно достигаться через глубокое понимание.

4. Одно из важнейших условий успешного обучения – умение организовать работу студентов.

5. Отношение преподавателя к студентам должно носить характер доброжелательной требовательности. Для стимулирования работы студентов нужно использовать поощрение, одобрение, похвалу, но не порицание (порицание может применяться лишь как исключение). Преподаватель должен быть для студентов доступным.

6. Необходим регулярный контроль работы студентов. Правильно поставленный, он помогает им организовать систематические занятия, а преподавателю достичь высоких результатов в обучении.

7. Важнейшей задачей преподавателей, ведущих занятия по дисциплине, является выработка у студентов осознания необходимости и полезности знания дисциплины как теоретической и практической основы для изучения профильных дисциплин.

8. С целью более эффективного усвоения студентами материала данной дисциплины рекомендуется при проведении лекционных, практических и лабораторных занятий использовать современные технические средства обучения, а именно презентации лекций, наглядные пособия в виде схем приборов, деталей и конструкций приборов, компьютерное тестирование.

9. Для более глубокого изучения предмета и подготовки ряда вопросов (тем) для самостоятельного изучения по разделам дисциплины преподаватель предоставляет студентам необходимую информацию о использовании учебно-методического обеспечения: учебниках, учебных пособиях, сборниках примеров и задач и описание лабораторных работ, наличии Интернет-ресурсов.

При текущем контроле рекомендуется использовать компьютерное или бланковое тестирование, контрольные коллоквиумы или контрольные работы.

Контрольное (итоговое) тестирование включает в себя задания по всем темам раздела рабочей программы дисциплины.

10. Цель лекции – формирование у студентов ориентировочной основы для последующего усвоения материала методом самостоятельной работы. Содержание лекции должно отвечать следующим дидактическим требованиям:

- 1 изложение материала от простого к сложному, от известного к неизвестному;
- 2 логичность, четкость и ясность в изложении материала;
- 3 возможность проблемного изложения, дискуссии, диалога с целью активизации деятельности студентов;
- 4 опора смысловой части лекции на подлинные факты, события, явления, статистические данные;
- 5 тесная связь теоретических положений и выводов с практикой и будущей профессиональной деятельностью студентов.

Преподаватель, читающий лекционные курсы, должен знать существующие в педагогической практике варианты лекций, их дидактические и воспитывающие возможности, а также их место в структуре процесса обучения.

11. При проведении аттестации студентов важно всегда помнить, что систематичность, объективность, аргументированность – главные принципы, на которых основаны контроль и оценка знаний студентов. Знание критериев оценки знаний обязательно для преподавателя и студента.

### **Организация лабораторного практикума**

1. Освоение студентом лабораторного практикума – необходимая составная часть работы студента при освоении дисциплины. Каждый студент за один семестр должен выполнить 3 лабораторные работы. Лабораторные работы проводятся в рамках учебного графика.

2. Лабораторный практикум начинается с ознакомления обучающихся с правилами безопасного пребывания в специализированных лабораториях кафедры. После этого каждый студент в специальном журнале ставит свою подпись о том, что он ознакомлен с правилами безопасного пребывания в лабораториях кафедры и обязуется их выполнять.

Отдельно проводится инструктаж по технике безопасности перед каждой лабораторной работой (инструктаж на рабочем месте).

3. Лабораторные работы оформляются в отдельной тетради – лабораторном журнале. На титульном листе лабораторного журнала должны быть указаны фамилия и инициалы студента, код учебной группы. Оформление каждой работы начинается с новой страницы.

По каждой лабораторной работе студент оформляет письменный отчет. Текущий контроль на лабораторных работах проводится в виде устных опросов до выполнения работы («допуск») и после ее выполнения («защита» лабораторной работы). Оценивается уровень знаний теоретических основ осуществляемого процесса, умений и навыков при выполнении работы, качество оформления отчета, своевременность защиты работы.

4. Студент допускается к выполнению работы только после «допуска», т.е. проверки преподавателем соответствующей готовности студента.

Готовность студента к выполнению лабораторной работы состоит в следующем:

а) знает правила безопасного пребывания в лабораториях кафедры (вводный инструктаж по технике безопасности и пожарной безопасности);

б) знает правила техники безопасности при постановке текущей лабораторной работы (инструктаж на рабочем месте;

в) знает теоретические основы осуществляемого процесса, общий порядок проведения эксперимента, определяемые показатели/свойства и их практическую значимость (положительная оценка на контрольной работе и/или семинаре перед выполнением лабораторной работы);

г) подготовлен протокол лабораторной работы, включающий: название работы, цель работы и порядок работы (принципиальная схема используемого оборудования, таблица будущих экспериментальных данных, рабочие формулы).

Возможные технические характеристики используемых приборов выдаются в лаборатории;

д) имеется не более двух несданных ранее выполненных работ.

е) студент имеет белый халат;

В противном случае, студент не допускается к выполнению работы.

Однако до окончания лабораторного занятия студент, не получивший допуск, работает в лаборатории, устраняя допущенные недоработки.

Выполненная работа отмечается преподавателем в лабораторном журнале студента («вып.», подпись дата). Лабораторная работа, не выполненная студентом, отмечается в журнале преподавателя («не вып.» с указанием причин)

5. Студентам, пропустившим занятия по уважительным причинам (имеется допуск из деканата), предоставляется возможность ее выполнения во время, указанное ведущим преподавателем. Студентам, пропустившим занятия по неуважительным причинам, предоставляется возможность ее выполнения в зачетную неделю на «дублерском» занятии во время указанного ведущим преподавателем. Студенты, нуждающиеся в дополнительной подготовке, могут воспользоваться услугами Центра дополнительного образования и профессиональной подготовки.

6. В течение одного занятия допускается выполнение не более одной лабораторной работы.

7. Не допускается совместная работа 2-х и большего числа студентов на одном приборе.

8. Во время проведения лабораторных работ учебно-вспомогательный персонал лаборатории работает под руководством ведущих занятий преподавателей.

9. Оформление лабораторной работы. Все записи выполняются ручкой, все рисунки (схемы, графики) выполняются карандашом. Для рисунков используется миллиметровая бумага, или они выполняются с использованием компьютера. Рисунки вклеиваются в лабораторный журнал. Должны присутствовать все проводимые расчеты и расчет погрешностей. Оформление работы завершается написанием выводов.

В выводах должны содержаться ответы на следующие вопросы:

а) приобрел ли студент знания, умения и навыки получения АПМ?

б) приобрел ли студент знания, умения и навыки определения свойств АПМ?

в) что получено (конкретный результат).

10. «Защита» лабораторной работы заключается в проверке:

а) результатов работы,

б) оформления работы и выводов,

в) приобретенных навыков (порядка постановки эксперимента);

а также знаний:

г) цели и порядка работы;

д) назначения, конструкция и принципа работы используемого оборудования;

е) знаний теоретических вопросов по тематике лабораторной работы.

По результатам защиты выставляется оценка, фиксируемая в лабораторном журнале студента («отлично», «хорошо», «удовлетворительно», «неудовлетворительно», подпись преподавателя, дата) и в журнале преподавателя.

## 11.7. Методические указания для студентов

### По подготовке к лекционным занятиям

Сформировать перечень вопросов, подготовка которых вызвала трудности. Не оставляйте «белых пятен» в освоении материала!

### По подготовке к лабораторному практикуму

1. Освоение студентом лабораторного практикума – необходимая составная часть работы студента при освоении дисциплины. Каждый студент за один семестр должен выполнить 4 лабораторные работы. Лабораторные работы проводятся в рамках учебного графика.

2. Лабораторный практикум начинается с ознакомления обучающихся с правилами безопасного пребывания в специализированных лабораториях кафедры. После этого каждый студент в специальном журнале ставит свою подпись о том, что он ознакомлен с правилами безопасного пребывания в лабораториях кафедры и обязуется их выполнять.

Отдельно проводится инструктаж по технике безопасности перед каждой лабораторной работой (инструктаж на рабочем месте).

3. Лабораторные работы оформляются в отдельной тетради – лабораторном журнале. На титульном листе лабораторного журнала должны быть указаны фамилия и инициалы студента, код учебной группы. Оформление каждой работы начинается с новой страницы.

По каждой лабораторной работе студент оформляет письменный отчет. Текущий контроль на лабораторных работах проводится в виде устных опросов до выполнения работы («допуск») и после ее выполнения («защита» лабораторной работы). Оценивается уровень знаний теоретических основ осуществляемого процесса, умений и навыков при выполнении работы, качество оформления отчета, своевременность защиты работы..

4. Студент допускается к выполнению работы только после «допуска», т.е. проверки преподавателем соответствующей готовности студента.

Готовность студента к выполнению лабораторной работы состоит в следующем:

а) знает правила безопасного пребывания в лабораториях кафедры (вводный инструктаж по технике безопасности и пожарной безопасности);

б) знает правила техники безопасности при постановке текущей лабораторной работы (инструктаж на рабочем месте;

в) знает теоретические основы осуществляемого процесса, общий порядок проведения эксперимента, определяемые показатели/свойства и их практическую значимость (положительная оценка на контрольной работе и/или семинаре перед выполнением лабораторной работы);

г) подготовлен протокол лабораторной работы, включающий: название работы, цель работы и порядок работы (принципиальная схема используемого оборудования, таблица будущих экспериментальных данных, рабочие формулы).

Возможные технические характеристики используемых приборов выдаются в лаборатории;

д) имеется не более двух несданных ранее выполненных работ.

е) студент имеет белый халат;

В противном случае, студент не допускается к выполнению работы.

Однако до окончания лабораторного занятия студент, не получивший допуск, работает в лаборатории, устраняя допущенные недоработки.

Выполненная работа отмечается преподавателем в лабораторном журнале студента («вып.», подпись дата). Лабораторная работа, не выполненная студентом, отмечается в журнале преподавателя («не вып.» с указанием причин)

5. Студентам, пропустившим занятия по уважительным причинам (имеется допуск из деканата), предоставляется возможность ее выполнения во время, указанное ведущим преподавателем. Студентам, пропустившим занятия по неуважительным причинам, предоставляется возможность ее выполнения в зачетную неделю на «дублирском» занятии во время указанное ведущим преподавателем. Студенты, нуждающиеся в дополнительной подготовке, могут воспользоваться услугами Центра дополнительного образования и профессиональной подготовки.

6. В течение одного занятия допускается выполнение не более одной лабораторной работы.

7. Не допускается совместная работа 2-х и большего числа студентов на одном приборе.

8. Во время проведения лабораторных работ учебно-вспомогательный персонал лаборатории работает под руководством ведущих занятий преподавателей.

9. Оформление лабораторной работы. Все записи выполняются ручкой, все рисунки (схемы, графики) выполняются карандашом. Для рисунков используется миллиметровая бумага, или они выполняются с использованием компьютера. Рисунки вклеиваются в лабораторный журнал. Должны присутствовать все проводимые расчеты и расчет погрешностей. Оформление работы завершается написанием выводов.

В выводах должны содержаться ответы на следующие вопросы:

а) приобрел ли студент знания, умения и навыки получения АПМ?

б) приобрел ли студент знания, умения и навыки определения свойств АПМ?

в) что получено (конкретный результат).

10. «Защита» лабораторной работы заключается в проверке:

а) результатов работы,

б) оформления работы и выводов,

в) приобретенных навыков (порядка постановки эксперимента);

а также знаний:

г) цели и порядка работы;

д) назначения, конструкция и принципа работы используемого оборудования;

е) знаний теоретических вопросов по тематике лабораторной работы.

По результатам защиты выставляется оценка, фиксируемая в лабораторном журнале студента («отлично», «хорошо», «удовлетворительно», «неудовлетворительно», подпись преподавателя, дата) и в журнале преподавателя.

### **По работе с литературой**

В рабочей программе дисциплины представлен список основной и дополнительной литературы – это учебники, учебно-методические пособия или указания. Дополнительная литература – учебники, монографии, сборники научных трудов, журнальные и газетные статьи, различные справочники, энциклопедии, Интернет-ресурсы.

Любая форма самостоятельной работы студента (подготовка к семинарскому занятию, докладу и т.п.) начинается с изучения соответствующей литературы как в библиотеке / электронно-библиотечной системе, так и дома. Изучение указанных источников расширяет границы понимания предмета дисциплины.

При работе с литературой выделяются следующие виды записей. Конспект – краткая схематическая запись основного содержания научной работы. Целью является не переписывание произведения, а выявление его логики, системы доказательств, основных выводов. Хороший конспект должен сочетать полноту изложения с краткостью. Цитата – точное воспроизведение текста, заключается в кавычки, точно указывается страница источника. Тезисы – концентрированное изложение основных положений прочитанного материала. Аннотация – очень краткое изложение содержания прочитанной работы. Резюме – наиболее общие выводы и положения работы, ее концептуальные итоги.

## **11.8. Особенности организации образовательного процесса для инвалидов и лиц с ограниченными возможностями здоровья**

Профессорско-преподавательский состав знакомится с психолого-физиологическими особенностями обучающихся инвалидов и лиц с ограниченными возможностями здоровья, индивидуальными программами реабилитации инвалидов (при наличии). При необходимости осуществляется дополнительная поддержка преподавания психологами, социальными работниками, прошедшими подготовку ассистентами.

Предполагается использовать социально-активные и рефлексивные методы обучения, технологии социокультурной реабилитации с целью оказания помощи в установлении полноценных межличностных отношений с другими студентами, создании комфортного психологического климата в студенческой группе. Подбор и разработка учебных материалов производятся с учетом предоставления материала в различных формах: аудиальной, визуальной, с использованием специальных технических средств и информационных систем.

Освоение дисциплины лицами с ОВЗ осуществляется с использованием средств обучения общего и специального назначения (персонального и коллективного использования).

Для студентов с ОВЗ предусматривается доступная форма предоставления заданий оценочных средств, а именно:

- в печатной или электронной форме (для лиц с нарушениями опорно-двигательного аппарата);
- в печатной форме или электронной форме с увеличенным шрифтом и контрастностью (для лиц с нарушениями слуха, речи, зрения);
- методом чтения ассистентом задания вслух (для лиц с нарушениями зрения).

Лабораторные работы выполняются методом вычислительного эксперимента.

Студентам с инвалидностью увеличивается время на подготовку ответов на контрольные вопросы. Для таких студентов предусматривается доступная форма предоставления ответов на задания, а именно:

- письменно на бумаге или набором ответов на компьютере (для лиц с нарушениями слуха, речи);
- выбором ответа из возможных вариантов при тестировании с использованием услуг ассистента (для лиц с нарушениями опорно-двигательного аппарата);
- устно (для лиц с нарушениями зрения, опорно-двигательного аппарата).

При необходимости для обучающихся с инвалидностью процедура оценивания результатов обучения может проводиться в несколько этапов.

## 12. УЧЕБНО-МЕТОДИЧЕСКОЕ И ИНФОРМАЦИОННОЕ ОБЕСПЕЧЕНИЕ ДИСЦИПЛИНЫ

Информационную поддержку освоения дисциплины осуществляет библиотека Института, которая обеспечивает обучающихся основной учебной, учебно-методической и научной литературой, необходимой для организации образовательного процесса по дисциплине. Общий объем многоотраслевого фонда на 01.03.2021 г составляет более 405 000 экз.

Библиотека располагает учебной, учебно-методической и научно-технической литературой в форме печатных и электронных изданий, а также включает официальные, справочно-библиографические, специализированные отечественные и зарубежные периодические и информационные издания. Библиотека обеспечивает доступ к профессиональным базам данных, информационным, справочным и поисковым системам.

Каждый обучающийся обеспечен свободным доступом из любой точки, в которой имеется доступ к сети Интернет и к электронно-библиотечной системе (ЭБС) Института и Университета, которая содержит различные издания по основным изучаемым дисциплинам и сформирована по согласованию с правообладателями учебной и учебно-методической литературы.

Полный перечень электронных информационных ресурсов, используемых в процессе обучения, представлен в основной образовательной программе.

### а) основная литература

Основная литература	Режим доступа	Обеспеченность
Полимерные композиционные материалы: структура, свойства, технология / М.Л. Кербер, В.М. Виноградов, Г.С. Головкин, Ю.А. Горбаткина, В.К. Крыжановский, А.М. Куперман, И.Д. Симонов-Емельянов, В.И. Халиулин, В.А. Бунаков. – Под ред. А.А. Берлина. – СПб.: Профессия, 2008. – 560 с.	Библиотека НИ РХТУ	Да
Садова А.Н., Боргников В.Г., Заикин А.Е. и др. Практикум по технологии переработки и испытаниям полимеров и композиционных материалов: учебное пособие – М.: Колосс, 2011. – 302 с.	Библиотека НИ РХТУ	Да

### б) дополнительная литература

Дополнительная литература	Режим доступа	Обеспеченность
Технология полимерных материалов: учеб. пособие /А.Ф. Николаев, В.К. Крыжановский, В.В. Бурлов, Э.С. Шульгина, Н.А. Лавров, И.М. Дворко, Е.В. Сивцов, Ю.В. Крыжановская, А.Д. Семенова; под общ. ред. В.К. Крыжановского. – СПб.: Профессия, 2008. – 544 с.	Библиотека НИ РХТУ	да
Основы технологии переработки пластмасс: учебник для вузов / С.В. Власов, Л.Б. Кандырин, В.Н. Кулезнев, А.В. Марков, И.Д. Симонов-Емельянов, П.В. Суриков, О.Б. Ушакова; под ред. В.Н. Кулезнёва и В.К. Гусева. – М.: Химия, 2004. – 600 с.	Библиотека НИ РХТУ	да
Функциональные наполнители для пластмасс [Электронный ресурс] / под ред. Ксантоса М.; пер. с англ. Кулезнева В.Н.. — Электрон. дан. — Санкт-Петербург : НОТ, 2010. — 462 с.—	ЭБС «Лань» Режим доступа: <a href="https://e.lanbook.com/book/4294">https://e.lanbook.com/book/4294</a> ( дата обращения: 23.06.2023).	да
. Швецов Г.А., Алимова Д.У., Барышникова М.Д. Технология переработки пластических масс. – М.: Химия, 1988. – 512 с.	Библиотека НИ РХТУ	да
Свойства пластических масс. Испытания на растяжение, изгиб, удар и теплостойкость. Учебное пособие / ФГБОУ ВО «РХТУ им. Д.И. Менделеева», Новомосковский институт (филиал). Сост.: Алексеев А.А., Коробко Е.А.. Новомосковск, 2021. – 80 с.	Библиотека НИ РХТУ	да

## 12.2. Рекомендуемые источники научно-технической информации

Раздаточный иллюстративный материал к лекциям

Презентации к лекциям

Методические рекомендации по выполнению лабораторных работ.

## 12.3. Информационные и информационно-образовательные ресурсы

При освоении дисциплины студенты должны использовать информационные и информационно-образовательные ресурсы следующих порталов и сайтов:



1. Информационно-коммуникационные технологии в образовании. Система федеральных образовательных порталов [Электронный ресурс] – Режим доступа: <http://www.ict.edu.ru/> .(дата обращения: 23.06.2023).
2. Информационная система «Единое окно доступа к образовательным ресурсам» [Электронный ресурс] – Режим доступа: <http://window.edu.ru/> .(дата обращения: 23.06.2023).
3. Библиотека Новомосковского института (филиала) Российского химико-технологического университета им. Д.И. Менделеева. URL: [http://irbis.nirhtu.ru/ISAPI/irbis64r\\_opak72/cgiirbis\\_64.dll?C21COM=F&I21DBN=IBIS&P21DBN=IBIS](http://irbis.nirhtu.ru/ISAPI/irbis64r_opak72/cgiirbis_64.dll?C21COM=F&I21DBN=IBIS&P21DBN=IBIS) (дата обращения: 23.06.2023).
4. Электронный фонд правовой и нормативно-технической документации [Электронный ресурс] – Режим доступа: <http://docs.cntd.ru/>. (дата обращения: 23.06.2023).

При реализации образовательного процесса используются следующие средства обеспечения освоения дисциплины:

- **Электронно-библиотечная система** «Издательство «Лань» (договор № 33.03-Р-3.1-5182/2022 от 26.09.2022г.; договор № 33.03-Л-3.1-5181/2022 от 26.09.2022г. Срок действия с 26.09.2022г. по 25.09.2023г.) - <https://e.lanbook.com/>

- **Электронно-библиотечная система** «**Электронное издательство ЮРАЙТ**» (договор № 33.03-Л-3.1-6138/2023 от 20.04.2023г. Срок действия с 20.04.2023г. по 19.04.2024г.) - <https://urait.ru/>

- информационно-методические материалы: учебные и методические пособия в печатном и электронном виде; справочные материалы в печатном и электронном виде, альбомы и рекламные проспекты с основными видами и характеристиками полимерных материалов, кафедральная библиотека электронных изданий.

### 13. МАТЕРИАЛЬНО-ТЕХНИЧЕСКОЕ ОБЕСПЕЧЕНИЕ ДИСЦИПЛИНЫ

В соответствии с учебным планом занятия по дисциплине **«Армированные полимерные материалы»** проводятся в форме аудиторных, лабораторных занятий и самостоятельной работы обучающегося.

Учебные аудитории для проведения занятий лекционного типа, занятий семинарского типа, групповых и индивидуальных консультаций, текущего контроля и промежуточной аттестации, а также помещения для самостоятельной работы обучающихся, оснащенные компьютерной техникой с возможностью подключения к сети «Интернет» и обеспеченные доступом в электронную информационно-образовательную среду Института, помещения для хранения и профилактического обслуживания учебного оборудования

Наименование специальных помещений и помещений для самостоятельной работы	Оснащенность специальных помещений и помещений для самостоятельной работы	Приспособленность помещений для использования инвалидами и лицами с ограниченными возможностями здоровья
Лекционная аудитория №183 г. Новомосковск, ул. Дружбы, д. 8б	Учебные столы, стулья, доска, мел Презентационная техника	приспособлено*
Аудитория для текущего контроля и промежуточной аттестации № 183	Учебные столы, стулья, доска, мел Переносная презентационная техника	приспособлено*
Аудитория для групповых и индивидуальных консультаций обучающихся № 183	Учебные столы, стулья, доска, мел Переносная презентационная техника	приспособлено*
Учебная лаборатория № 183	Учебные столы, стулья, доска, мел Презентационная техника Компьютеризированный аппарат для испытания на прочность (разрывная машина ZE – 400, прибор ИИРТ-М (показатель текучести расплава термопластов), прибор ПТБ-1-2Ж , аппарат для испытания на прочность (растяжение, изгиб, сжатие) типа РИМ-100 (ГДР), прибор для измерения твердости резины (твердомер по Шор А), сварочная установка марки «Vakumthermorack», термощкаф, весы электронные ЕК-610	приспособлено*
Лаборатория «Реология»	Прибор для изучения реологических свойств реактопластов "Полимер-Р-1", штангенциркуль, весы электронные РП 100Ш13 Оборудование: экструзионная линия для производства профильно-погонажных изделий на базе экструдера Schwabentan (экструдер, ванна, тянущее устройство, каландр), термопластавтомат ДХ-3224, лабораторная мельница (валцы лабораторные), дробилка гранул (дробилка ИПР-150) Технологическая оснастка: экструзионные головки для	приспособлено*

	производства профильно-погонажных изделий, формы для производства изделий из термопластов литьем под давлением (в т.ч. Стандартные Брусok-Лопатка).	
Аудитория для самостоятельной работы студентов Компьютерный класс (ауд. 350-а)	Учебная мебель. Мультимедийное оборудование, экран для проектора Drapen Diplomat; компьютеры - 10 шт. ПК Dell Optiplex 755 (монитор 17"), системный блок, клавиатура, мышь; компьютер преподавателя - 1 шт. Realm MB ASUS AM2 WS Proress/ Athlon 64*2 6000 + / 4 Gb; проектор - Hitachi CP - X 327 разрешение 1024*768; МФУ (принтер - копир - сканер) FS - 1035 MFP/ DP/.	приспособлено
Помещение для хранения и профилактического обслуживания учебного оборудования	Учебные столы, шкафы, стулья, доска Средства (приборы, стенды), необходимые для проведения профилактического обслуживания учебного оборудования	

\* Для инвалидов и лиц с ограниченными возможностями здоровья есть возможность проводить лекционные занятия и лабораторные занятия на 1-м этаже учебного корпуса. Возле входных дверей в учебные корпуса установлен звонок в дежурную сотруднику. Предусмотрены широкие дверные проемы. Имеются специализированные кабинеты для самостоятельной и индивидуальной работы, оснащенные ПК.

### **13.1. Компьютеры, информационно-телекоммуникационные сети, аппаратно-программные и аудиовизуальные средства:**

Ноутбук Acer Extensa 4230 Intel Celeron 2.2ГГц, с оперативной памятью 2 Гбайта, жестким диском 160 Gb с возможностью просмотра видеоматериалов и презентаций, с неограниченным доступом в Интернет, к ЭБС, электронным образовательным и информационным ресурсам, базе данных электронного каталога Института, системе управления учебными курсами Moodle, учебно-методическим материалам.

Проектор Acer P 5270, экран на треноге DA-line

### **13.2. Программное обеспечение**

1 Операционная система MS Windows 7, бессрочная лицензия в рамках подписки Azure Dev Tools for Teaching (бывший Microsoft Imagine Premium(бывший DreamSpark – [TheNovomoskovsk university \(the branch\) - EMDEPT - DreamSparkPremium](http://e5.onthehub.com/WebStore/Welcome.aspx?vstro=8&ws=9f5a10ad-c98b-e011-969d-0030487d8897) <http://e5.onthehub.com/WebStore/Welcome.aspx?vstro=8&ws=9f5a10ad-c98b-e011-969d-0030487d8897>). Номер учетной записи e5: 100039214

2 MSWord, MSExcel, MSPowerPoint из пакета MSOffice 365 A1 распространяется под лицензией в рамках подписки Azure Dev Tools for Teaching (бывший Microsoft Imagine Premium(бывший DreamSpark – [TheNovomoskovsk university \(the branch\) - EMDEPT - DreamSparkPremium](http://e5.onthehub.com/WebStore/Welcome.aspx?vstro=8&ws=9f5a10ad-c98b-e011-969d-0030487d8897) <http://e5.onthehub.com/WebStore/Welcome.aspx?vstro=8&ws=9f5a10ad-c98b-e011-969d-0030487d8897>). Номер учетной записи e5: 100039214).

3. Архиватор 7zip (распространяется под лицензией GNU GPL license)

4. Adobe Acrobat Reader - ПО [Acrobat Reader DC](https://acrobat.adobe.com/ru/ru/acrobat/pdf-reader/volume-distribution.html) и мобильное приложение Acrobat Reader являются бесплатными и доступны для корпоративного распространения (<https://acrobat.adobe.com/ru/ru/acrobat/pdf-reader/volume-distribution.html>).

5. Браузер Mozilla Firefox (распространяется под лицензией Mozilla Public License 2.0 (MPL))

## 14. ТРЕБОВАНИЯ К ОЦЕНКЕ КАЧЕСТВА ОСВОЕНИЯ ДИСЦИПЛИНЫ

Наименование разделов	Основные показатели оценки	Формы и методы контроля и оценки
<p><b>Раздел 1. Введение.</b></p>	<p><i>Знает:</i></p> <ul style="list-style-type: none"> <li>- виды и свойства волокнистых наполнителей, исходных связующих и получаемых АПМ;</li> <li>-методы оценки качества волокнистых наполнителей, исходных связующих и получаемых АПМ;</li> <li>-методы совмещения связующих с волокнистыми наполнителями;</li> <li>-явления на границе раздела связующее-наполнитель в АПМ и методы их регулирования;</li> </ul> <p><i>Умеет:</i></p> <ul style="list-style-type: none"> <li>-по результатам анализа оценить качество исходных компонентов и конечного АПМ.</li> <li>-оценить характер изменения свойств АПМ при изменении его состава.</li> </ul> <p><i>Владеет:</i></p> <ul style="list-style-type: none"> <li>-навыками анализа качества волокнистых наполнителей, исходных связующих и получаемых АПМ;</li> <li>-навыками регулирования свойств АПМ.</li> </ul>	<p>Оценка за контрольную работу Оценка за устный опрос</p> <p>Оценка за лабораторный практикум Оценка за экзамен (семестр _10_)</p>
<p><b>Раздел 2. Волокнистые наполнители</b></p>	<p><i>Знает:</i></p> <ul style="list-style-type: none"> <li>- виды и свойства волокнистых наполнителей, исходных связующих и получаемых АПМ;</li> <li>-методы оценки качества волокнистых наполнителей, исходных связующих и получаемых АПМ;</li> <li>-методы совмещения связующих волокнистыми наполнителями;</li> <li>-явления на границе раздела связующее-наполнитель в АПМ и методы их регулирования;</li> </ul> <p><i>Умеет:</i></p> <ul style="list-style-type: none"> <li>-по результатам анализа оценить качество исходных компонентов и конечного АПМ.</li> <li>-оценить характер изменения свойств АПМ при изменении его состава.</li> </ul> <p><i>Владеет:</i></p> <ul style="list-style-type: none"> <li>-навыками анализа качества волокнистых наполнителей, исходных связующих и получаемых АПМ;</li> <li>-навыками регулирования свойств АПМ.</li> </ul>	<p>Оценка за контрольную работу Оценка за устный опрос Оценка за лабораторный практикум Оценка за экзамен (семестр _10_)</p>
<p><b>Раздел 3. Технология армированных полимерных материалов.</b></p>	<p><i>Знает:</i></p> <ul style="list-style-type: none"> <li>- виды и свойства волокнистых наполнителей, исходных связующих и получаемых АПМ;</li> <li>-методы оценки качества волокнистых наполнителей, исходных связующих и получаемых АПМ;</li> <li>-методы совмещения связующих волокнистыми наполнителями;</li> <li>-явления на границе раздела связующее-наполнитель в АПМ и методы их регулирования;</li> </ul> <p><i>Умеет:</i></p> <ul style="list-style-type: none"> <li>-по результатам анализа оценить качество исходных компонентов и конечного АПМ.</li> <li>-оценить характер изменения свойств АПМ при изменении его состава.</li> </ul> <p><i>Владеет:</i></p> <ul style="list-style-type: none"> <li>-навыками анализа качества волокнистых наполнителей, исходных связующих и получаемых АПМ;</li> <li>-навыками регулирования свойств АПМ</li> </ul>	<p>Оценка за контрольную работу Оценка за устный опрос Оценка за лабораторный практикум Оценка за экзамен (семестр _10_)</p>
<p><b>Раздел 4. Технология изделий из армированных полимерных материалов.</b></p>	<p><i>Знает:</i></p> <ul style="list-style-type: none"> <li>- виды и свойства волокнистых наполнителей, исходных связующих и получаемых АПМ;</li> </ul>	<p>Оценка за контрольную работу Оценка за</p>

	<p>-методы оценки качества волокнистых наполнителей, исходных связующих и получаемых АПМ;</p> <p>-методы совмещения связующих волокнистыми наполнителями;</p> <p>-явления на границе раздела связующее-наполнитель в АПМ и методы их регулирования;</p> <p>Умеет:</p> <p>-по результатам анализа оценить качество исходных компонентов и конечного АПМ.</p> <p>-оценить характер изменения свойств АПМ при изменении его состава.</p> <p>Владеет:</p> <p>-навыками анализа качества волокнистых наполнителей, исходных связующих и получаемых АПМ;</p> <p>-навыками регулирования свойств АПМ</p>	<p>устный опрос</p> <p>Оценка за лабораторный практикум</p> <p>Оценка за экзамен (семестр 10__)</p>
<p><b>Раздел 5. Структура и свойства армированных полимерных материалов</b></p>	<p>Знает:</p> <p>- виды и свойства волокнистых наполнителей, исходных связующих и получаемых АПМ;</p> <p>-методы оценки качества волокнистых наполнителей, исходных связующих и получаемых АПМ;</p> <p>-методы совмещения связующих волокнистыми наполнителями;</p> <p>-явления на границе раздела связующее-наполнитель в АПМ и методы их регулирования;</p> <p>Умеет:</p> <p>-по результатам анализа оценить качество исходных компонентов и конечного АПМ.</p> <p>-оценить характер изменения свойств АПМ при изменении его состава.</p> <p>Владеет:</p> <p>-навыками анализа качества волокнистых наполнителей, исходных связующих и получаемых АПМ;</p> <p>-навыками регулирования свойств АПМ</p>	<p>Оценка за контрольную работу</p> <p>Оценка за устный опрос</p> <p>Оценка за лабораторный практикум</p> <p>Оценка за экзамен (семестр _10__)</p>
<p><b>Раздел 6. Работы сотрудников НИ РХТУ в области создания АПМ.</b></p>	<p>Знает:</p> <p>- виды и свойства волокнистых наполнителей, исходных связующих и получаемых АПМ;</p> <p>-методы оценки качества волокнистых наполнителей, исходных связующих и получаемых АПМ;</p> <p>-методы совмещения связующих волокнистыми наполнителями;</p> <p>-явления на границе раздела связующее-наполнитель в АПМ и методы их регулирования;</p> <p>Умеет:</p> <p>-по результатам анализа оценить качество исходных компонентов и конечного АПМ.</p> <p>-оценить характер изменения свойств АПМ при изменении его состава.</p> <p>Владеет:</p> <p>-навыками анализа качества волокнистых наполнителей, исходных связующих и получаемых АПМ;</p> <p>-навыками регулирования свойств АПМ</p>	<p>Оценка за контрольную работу</p> <p>Оценка за устный опрос</p> <p>Оценка за лабораторный практикум</p> <p>Оценка за экзамен (семестр _10__)</p>

**АННОТАЦИЯ**  
**рабочей программы дисциплины**  
**«Армированные полимерные материалы»**

**1. Общая трудоемкость** (з.е./ час): **3 /108**. Форма промежуточного контроля: экзамен. Дисциплина изучается на 5 курсе в 10 семестре.

**2. Место дисциплины в структуре образовательной программы**

Дисциплина Б1.В.09.ДВ.02.02 Армированные полимерные материалы реализуется в рамках части, формируемой участниками образовательных отношений блока Б1 Дисциплины (модули). Является дисциплиной по выбору.

Для освоения дисциплины необходимы компетенции (или их части), сформированные в рамках изучения дисциплин: Общая и неорганическая химия, Органическая химия, Аналитическая химия и физико-химические методы анализа, Коллоидно-химические основы композиционных материалов, Процессы и аппараты химической технологии, Основы научных исследований, Химия полимеров, Физика полимеров, Теоретические основы переработки полимеров, Учебная практика, Технологическая практика, и формируемые в процессе параллельного изучения дисциплин: Технология переработки полимеров и Технология пластмасс (эластомеров). Дисциплина способствует формированию соответствующих компетенций в рамках изучения последующих дисциплин модуля Технология и переработка полимеров.

**3. Цель и задачи изучения дисциплины**

Целью освоения дисциплины является обеспечение базовой подготовки студентов в области регулирования свойств полимеров введением в их состав твердых дисперсных и коротковолокнистых наполнителей.

Задачи преподавания дисциплины:

-приобретение новых знаний, умений и навыков в области создания полимерных материалов с заданными свойствами;

-формирование научных основ создания армированных полимерных материалов (АПМ);

-ознакомление студентов с результатами НИР сотрудников НИ РХТУ в области создания АПМ.

Главной задачей является повышение чувства гордости за выбранный профиль подготовки.

**4. Содержание дисциплины**

**Введение.** Место дисциплины в ряду специальных дисциплин. Полимерные композиционные материалы (ПКМ): основные понятия и общие сведения, целесообразность создания ПКМ. Современное состояние науки и промышленности ПКМ и перспективы их развития.

**Волокнистые наполнители.** Основные понятия в технологии ПКМ с волокнистым наполнителем. Листовые наполнители. Тканые и нетканые листовые наполнители. Виды переплетений в тканях. Бумаги. Стекланые. Базальтовые, углеродные, асбестовые, борные, природные, искусственные и синтетические волокна.

**Технология армированных полимерных материалов.** Основные факторы, определяющие технологию и аппаратное оформление процесса смешения исходных компонентов при получении ПКМ. Способы совмещения связующих с волокнистыми наполнителями. Производство гранулированных АПМ методом экструзии. Премиксы. Волокниты. Дозирующиеся волокниты. Препреги.

**Технология изделий из армированных полимерных материалов.** Литье под давлением. Прессование волокнитов. Производство текстолита. Производство гетинакса. Производство изделий из АПМ методом намотки, методом контактного формования валиком, с применением эластичной диафрагмы, пуансонами, методом напыления, инфузии, RTM-методами. Пултрузия и роллтрузия. Центробежное формование изделий из АПМ.

**Структура и свойства армированных полимерных материалов.** Макро- и микроструктура ПКМ с волокнистым наполнителем. Структура МФС. Смачивание и адгезия. Роль матрицы в формировании свойств АПМ. Критическая длина волокна. Методы регулирования явлений на границе раздела полимер-наполнитель. Поверхностная обработка волокна в промышленности.

**Работы сотрудников НИ РХТУ в области создания армированных полимерных материалов.** Асбобластики. Волокнистые фенопласты для переработки трансферным (литьевым) прессованием.

**5. Планируемые результаты обучения по дисциплине, обеспечивающие достижение планируемых результатов освоения образовательной программы**

В результате освоения ОПОП бакалавриата обучающийся должен овладеть следующими компетенциями и индикаторами достижения компетенций:

**ПК-2** Способен принимать технические решения при разработке технологических процессов, их проведения в рамках регламентов, выявлять и устранять отклонения, выбирать технические средства для измерения базовых параметров техпроцесса, сырья, продукции с учетом экологических аспектов.

**ПК-2.4** Способен проводить анализ материалов на стадиях входного, текущего технологического и заключительного контроля и осуществлять оценку получаемых результатов.

**ПК-5** Способен осуществлять проведение работ по обработке и анализу научно-технической информации и результатов исследований, выполнять эксперименты и оформлять результаты исследований и разработок, готовность осуществлять подготовку документации, проектов планов и программ проведения отдельных этапов работ

**ПК-5.3** Готов использовать знание свойств химических элементов, соединений и материалов на их основе для решения задач профессиональной деятельности.

**Знать:**

-виды и свойства волокнистых наполнителей, исходных связующих и получаемых АПМ;

-методы оценки качества волокнистых наполнителей, исходных связующих и получаемых АПМ;

методы совмещения связующих с волокнистыми наполнителями;

-явления на границе раздела связующее-наполнитель в АПМ и методы их регулирования;

**Уметь:**

- по результатам анализа оценить качество исходных компонентов и конечного АПМ.

-оценить характер изменения свойств АПМ при изменении его состава

**Владеть:**

-навыками анализа качества волокнистых наполнителей, связующих и полу-чаемых АПМ;

-навыками регулирования свойств АПМ.

**6. Виды учебной работы и их объем**

*Семестр \_10\_*

Вид учебной работы	Объем		в том числе в форме практической подготовки	
	з.е.	акад. ч.	з.е.	акад. ч.
<b>Общая трудоемкость дисциплины</b>	<b>3</b>	<b>108</b>	<b>0,28</b>	<b>10</b>
<b>Контактная работа:</b>	<b>0,4</b>	<b>14,4</b>	<b>0,28</b>	<b>10</b>
Лекции	0,11	4		
Практические занятия (ПЗ)				
Лабораторные работы (ЛР)	0,28	10	0,28	10
<b>Самостоятельная работа:</b>	<b>2,36</b>	<b>85</b>		
Подготовка контрольной работы	2,22	80		
Подготовка к лабораторным занятиям и семинарам	0,14	5		
Контроль (Подготовка к экзамену)	0,24	8,6		
<b>Форма (ы) контроля:</b>	Экзамен			
<b>Контактная работа - промежуточная аттестация (экзамен)</b>	<b>0,01</b>	<b>0,4</b>		

**Министерство науки и высшего образования Российской Федерации**

**Новомосковский институт (филиал)  
федерального государственного бюджетного образовательного учреждения  
высшего образования  
«Российский химико-технологический университет  
имени Д.И. Менделеева»  
(Новомосковский институт РХТУ им.Д.И.Менделеева)**

**УТВЕРЖДАЮ**

Директор Новомосковского института  
РХТУ им. Д.И. Менделеева

  
В.Л. Первухин  
« 31 »  2023 г.

## **РАБОЧАЯ ПРОГРАММА ДИСЦИПЛИНЫ**

**Б1.В.09.ДВ.03.01 «Основы конструирования изделий и прессовой оснастки»**

**Направление подготовки: 18.03.01 Химическая технология**

**Направленность (профиль): Технология и переработка полимеров**

Квалификация: бакалавр

**Форма обучения**

*заочная*

**Новомосковск – 2023**

## **1. ОБЩИЕ ПОЛОЖЕНИЯ**

### **1.1. Нормативные документы, используемые при разработке основной образовательной программы**

Нормативную правовую базу разработки рабочей программы практики составляют:

Федеральный закон от 29.12.2012 N 273-ФЗ (ред. от 02.07.2021) "Об образовании в Российской Федерации"(с изм. и доп., вступ. в силу с 01.09.2021);

Федеральный закон от 31.07.2020 г №304-ФЗ «О внесении изменений в Федеральный закон «Об образовании в Российской Федерации» по вопросам воспитания обучающихся»;

«Порядок организации и осуществления образовательной деятельности по образовательным программам высшего образования — программам бакалавриата, программам специалиста, программам магистратуры», утвержденный приказом Министерства образования и науки РФ от 06.04.2021 г N 245;

Федеральный государственный образовательный стандарт высшего образования (ФГОС ВО) (ФГОС-3++) по направлению подготовки 18.03.01 Химическая технология, утвержденного приказом Министерства образования и науки Российской Федерации от 7 августа 2020 г. № 922 (Зарегистрировано в Минюсте России 19 августа 2020 г. N 59336);

Положение о практической подготовке обучающихся, утвержденное приказом Министерства науки и высшего образования Российской Федерации и Министерства просвещения Российской Федерации от 5 августа 2020 г. N 885/390 (зарегистрирован Министерством юстиции Российской Федерации 11 сентября 2020 г., регистрационный N 59778);

Методические рекомендации по организации образовательного процесса для обучения инвалидов и лиц с ограниченными возможностями здоровья в образовательных организациях высшего образования, в том числе оснащенности образовательного процесса (утверждены заместителем Министра образования и науки РФ А.А. Климовым от 08.04.2014 № АК-44/05вн)

Устав ФГБОУ ВО РХТУ им. Д.И. Менделеева;

Положение о Новомосковском институте (филиале) РХТУ им. Д.И. Менделеева.

Локальные нормативные акты Новомосковского института (филиала) РХТУ им. Д.И. Менделеева.

Положение о порядке организации и осуществления образовательной деятельности по образовательным программам высшего образования - программам бакалавриата, программам специалитета, программам магистратуры в НИ РХТУ им. Д.И. Менделеева, принятым решением Ученого совета НИ РХТУ им. Д.И. Менделеева от 30.10.2019;

Положения об электронной информационно-образовательной среде Новомосковского института (филиала) федерального государственного бюджетного образовательного учреждения высшего образования «Российский химико-технологический университет имени Д.И. Менделеева»

Рабочая программа дисциплины (далее – Программа, РПД) составлена в соответствии с требованиями Федерального государственного образовательного стандарта высшего образования (уровень бакалавриата) по направлению подготовки 18.03.01 Химическая технология, утвержденного приказом Министерства образования и науки Российской Федерации от 7 августа 2020 г. № 922 (Зарегистрировано в Минюсте России 19 августа 2020 г. N 59336) (ФГОС ВО), рекомендациями Учебно-методической комиссии НИ РХТУ им. Д.И. Менделеева и накопленным опытом преподавания дисциплины кафедрой «Технология композиционных материалов и малотоннажного синтеза» НИРХТУ им. Д.И. Менделеева (далее – Институт).

Контроль успеваемости студентов ведется по принятой в Институте системе.

Рабочая программа дисциплины может быть реализована с применением электронного обучения и дистанционных образовательных технологий полностью или частично.

## **2. ЦЕЛЬ И ЗАДАЧИ ОСВОЕНИЯ УЧЕБНОЙ ДИСЦИПЛИНЫ**

Целью освоения дисциплины является формирование представлений обучающегося о конструировании изделий и прессовой оснастки для их производства

Задачи преподавания дисциплины:

- приобретение студентами знаний сущности основных этапов постановки изделия на производство;
  - формирование знаний технико-экономической значимости основных элементов конструкции изделий из полимерных материалов и общего порядка их расчета на прочность и деформируемость;
  - закрепление и развитие знаний, умений и навыков, способствующих созданию, освоению и эксплуатации оснастки для переработки полимерных материалов прямым и литьевым прессованием.
- Главной задачей является повышение чувства гордости за выбранный профиль подготовки.



### 3. МЕСТО ДИСЦИПЛИНЫ В СТРУКТУРЕ ОПОП

Дисциплина Б1.В.09.ДВ.03.01 – Основы конструирования изделий и прессовой оснастки реализуется в рамках части, формируемой участниками образовательных отношений блока Б1.В Модуль дисциплин профиля Технология и переработка полимеров. Является одной из дисциплин по выбору.

Для освоения дисциплины необходимы компетенции (или их части), сформированные в рамках изучения дисциплин: Инженерная графика, Прикладная механика, Химия полимеров, Физика полимеров, Теоретические основы переработки полимеров, Технология переработки полимеров, Учебная практика, Технологическая практика, Технология пластмасс (или эластомеров) и параллельно изучаемых дисциплин: Основы проектирования и оборудование предприятий по переработке полимеров, Основные процессы переработки полимеров, Специальные методы переработки полимеров (или Технология резиновых технических изделий).

### 4. ТРЕБОВАНИЯ К РЕЗУЛЬТАТАМ ОСВОЕНИЯ ДИСЦИПЛИНЫ

Изучение дисциплины направлено на приобретение следующих **компетенций и индикаторов их достижения**:

#### Профессиональные компетенции и индикаторы их достижения

Задача профессиональной деятельности	Объект или область знания	Код и наименование ПК	Код и наименование индикатора достижения ПК	Основание (профессиональный стандарт, анализ опыта) Обобщенные трудовые функции
<b>Технологический тип задач профессиональной деятельности</b>				
Управление технологическими процессами промышленного производства	Оборудование, технологические процессы промышленные системы получения веществ, материалов. Методы средства диагностики контроля технического состояния технологического оборудования	<b>ПК-1</b> Способен осуществлять контроль соблюдения технологических параметров в пределах, утвержденных технологическим регламентом, принимать меры по устранению причин вызывающих отклонение от норм регламента, обеспечивать подготовку технологического оборудования к проверке и ремонту	<b>ПК-1.2</b> Способен проверять техническое состояние, проводить профилактические осмотры и обслуживание оборудования, включая подготовку к ремонтам. <b>ПК-1.3</b> Демонстрирует готовность к освоению нового оборудования и его эксплуатации. <b>ПК-1.4.</b> Способен анализировать техническую документацию, проводить основные инженерные расчеты для подбора оборудования в соответствии с технологическими регламентами и масштабам производства.	ПС «Специалист по химической переработке нефти и газа», код 19.002 утвержденный приказом Министерства труда и социальной защиты Российской Федерации от 21.11.2014 № 926н (ред. Приказа Минтруда России от 12.12.2016 № 727н)  Анализ требований к профессиональным компетенциям, предъявляемым к выпускникам на рынке труда

#### В результате изучения дисциплины студент бакалавриата должен:

##### Знать:

- конструкцию и принцип работы прессовой оснастки для переработки полимерных материалов;
- порядок подготовки прессовой оснастки к ремонту и ее приемки из ремонта;
- основные технологические процессы обработки металлов;
- сущность основных этапов постановки изделия на производство;
- техничко-экономическую значимость основных элементов конструкции изделий из полимерных материалов и общий порядок их расчета на прочность и деформируемость;
- факторы, оказывающие влияние на размерную точность изделий из полимерных материалов;
- сравнительную размерную точность изделий из полимерных материалов и металлов;
- взаимосвязь технических характеристик проектируемой прессовой оснастки с соответствующими характеристиками прессового оборудования;

**Уметь:**

- составлять график профилактического осмотра прессовой оснастки для переработки полимерных материалов;
- определить возможность установки новой/проектируемой прессовой оснастки на имеющемся прессовом оборудовании;
- определить возможность установки на новом прессовом оборудовании имеющейся/проектируемой прессовой оснастки;
- раскрыть принцип работы пресс-форм по их сборочным чертежам

**Владеть:**

- навыками проверки технического состояния прессовой оснастки для переработки полимерных материалов.
- навыками разборки/сборки прессовой оснастки.;
- навыками оценки эффективного взаимодействия проектируемой прессовой оснастки с прессовым оборудованием.

**5. ОБЪЕМ ДИСЦИПЛИНЫ И ВИДЫ ОБРАЗОВАТЕЛЬНОГО ПРОЦЕССА**Семестр 10

Вид учебной работы	Объем		в том числе в форме практической подготовки	
	з.е.	акад. ч.	з.е.	акад. ч.
<b>Общая трудоемкость дисциплины</b>	<b>2</b>	<b>72</b>	<b>0,28</b>	<b>10</b>
<b>Контактная работа:</b>	<b>0,58</b>	<b>20,6</b>	<b>0,28</b>	<b>10</b>
Лекции	0,28	10		
Практические занятия (ПЗ)	0,28	10	0,28	10
<b>Самостоятельная работа:</b>	<b>1,33</b>	<b>48</b>		
Проработка лекционного материала	0,14	5		
Подготовка контрольной работы	0,69	25		
Выполнение курсовой работы	0,5	18		
Контроль (Подготовка к зачету)	0,09	3,4		
<b>Форма (ы) контроля:</b>	Зачет, курсовая работа			
<b>Контактная работа - промежуточная аттестация (зачет, зачет с оценкой)</b>	<b>0,02</b>	<b>0,6</b>		

**6. СОДЕРЖАНИЕ ДИСЦИПЛИНЫ****6.1. Разделы дисциплины и виды занятий**

№ п/п	Раздел дисциплины	ак. часов								
		Всего	в т.ч. в форме практ. подг.	Лекции	в т.ч. в форме практ. подг.	Прак. зан.	в т.ч. в форме практ. подг.	Лаб. работы	в т.ч. в форме практ. подг.	Сам. работа
1.	Раздел 1. Основы конструирования изделий	26	6	5	-	6	6	-	-	15
2.	Раздел 2. Основы конструирования прессовой оснастки	24	4	5	-	4	4	-	-	15
3.	Курсовая работа	18			-			-	-	18
4.	Контроль (подготовка к зачету)	3,4								
5.	Промежуточная аттестация	0,6								
	<b>ИТОГО</b>	<b>72</b>	<b>10</b>	<b>10</b>	<b>-</b>	<b>10</b>	<b>10</b>			<b>48</b>

## 6.2. Содержание разделов дисциплины

№ раздела	Наименование раздела дисциплины	Содержание раздела
1	Основы конструирования изделий	Основные этапы создания и выпуска изделий из полимерных материалов. Технологичность изделия (производственная, эксплуатационная). Классификация изделий из пластмасс. Основные виды изделий из резин. Группы сложности изделий. Основные элементы конструкции изделия. Толщина стенок и дна. Требования к торцам и опорным поверхностям. Накатка, рифления. Радиусы закруглений. Технологически уклоны. Ребра жесткости. Отверстия и углубления. Резьбы. Изделия с арматурой. Влияние конструкции изделия на формирование остаточных напряжений. Расчет пластмассовых изделий на прочность и деформируемость. Коэффициент запаса прочности пластмассового изделия. Основные понятия и определения ЕСДП. Основные понятия и определения системы посадок в рамках ЕСДП. Усадка. Факторы, определяющие усадку и ее колебания. Точность и взаимозаменяемость изделий. Факторы, определяющие технологическую точность изделий. Методы обеспечения заданной точности размеров изделия. Выбор технологического допуска на размеры изделий. Выбор полимерного материала для производства конкретного изделия. Примеры.
2	Основы конструирования прессовой оснастки	Виды (способы) прессования реактопластов. Классификация пресс-форм и характеристика получаемых изделий. Конструкция и принцип работы стационарных пресс-форм для прямого прессования. Конструкция и принцип работы пресс-форм для литьевого прессования. Конструкции и принцип работы универсальных пресс-форм со сменными матрицами и пуансонами. Конструктивные особенности функциональных систем пресс-формы. Классификация деталей пресс-форм. Исходные данные для проектирования пресс-форм. Выбор плоскости разреза пресс-формы в зависимости от точности отдельных размеров изделия. Прямое прессование. Взаимодействие формы с прессом. Факторы, определяющие гнездность пресс-формы прямого прессования. Литьевое прессование. Взаимодействие формы с прессом. Факторы, определяющие гнездность пресс-формы литьевого прессования. Оформляющие детали пресс-форм. Расчет исполнительных размеров формующих деталей пресс-форм. Литниковая система форм для литьевого прессования реактопластов. Обогрев пресс-форм. Тепловой расчет пресс-форм (алгоритм). Система выталкивания изделий из матриц пресс-форм. Системы перемещения отдельных деталей пресс-форм. Система центрирования форм. Материалы для изготовления деталей пресс-форм. Технологические процессы изготовления деталей пресс-форм. Способы упрочнения сталей. Приемка пресс-форм. Крепление форм на плитах пресса. Эксплуатация пресс-форм. Проектирование и расчет пресс-форм на ЭВМ (общие сведения). <b>Работы сотрудников НИ РХТУ в области конструирования прессовых РТИ и оснастки для их производства.</b> Изделия ПРБ, ПРМ, МВ, Антистатик, Брызговики.

## 7. СООТВЕТСТВИЕ СОДЕРЖАНИЯ ТРЕБОВАНИЯМ К РЕЗУЛЬТАТАМ ОСВОЕНИЯ ДИСЦИПЛИНЫ

№	В результате освоения дисциплины студент должен:	Раздел 1	Раздел 2
		Знать	
1	конструкцию и принцип работы прессовой оснастки для переработки полимерных материалов;		+
2	порядок подготовки прессовой оснастки к ремонту и ее приемки из ремонта		+
3	основные технологические процессы обработки металлов;	+	
4	сущность основных этапов постановки изделия на производство;	+	
5	технико-экономическую значимость основных элементов конструкции изделий из полимерных материалов и общий порядок их расчета на прочность и деформируемость;	+	
6	факторы, оказывающие влияние на размерную точность изделий из полимерных материалов	+	
7	сравнительную размерную точность изделий из полимерных материалов и металлов;	+	
8	взаимосвязь технических характеристик проектируемой прессовой оснастки с		+

	соответствующими характеристиками прессового оборудования		
Уметь:			
1	- составлять график профилактического осмотра прессовой оснастки для переработки полимерных материалов		+
2	определить возможность установки новой/проектируемой прессовой оснастки на имеющемся прессовом оборудовании;	+	+
3	определить возможность установки на новом прессовом оборудовании имеющейся/проектируемой прессовой оснастки;	+	+
4	-раскрыть принцип работы пресс-форм по их сборочным чертежам;		
Владеть:			
1	- навыками проверки технического состояния прессовой оснастки для переработки полимерных материалов.		+
2	- навыками проверки технического состояния прессовой оснастки для переработки полимерных материалов.		+
3	-навыками оценки эффективного взаимодействия проектируемой прессовой оснастки с прессовым оборудованием.	+	+

В результате освоения дисциплины студент должен овладеть следующими компетенциями и индикаторами их достижения:

	Код и наименование компетенции	Код и наименование индикатора достижения компетенции	Раздел 1	Раздел 2
1	<b>ПК-1</b> Способен осуществлять контроль соблюдения технологических параметров в пределах, утвержденных технологическим регламентом, принимать меры по устранению причин, вызывающих отклонение от норм технологического регламента, обеспечивать подготовку технологического оборудования к проверке и ремонту	<b>ПК-1.2</b> Способен проверять техническое состояние, проводить профилактические осмотры и обслуживание оборудования, включая подготовку к ремонтам. <b>ПК-1.3</b> Демонстрирует готовность освоению нового оборудования и его эксплуатации. <b>ПК-1.4.</b> Способен анализировать техническую документацию, проводит основные инженерные расчеты для подбора оборудования в соответствии технологическими регламентами масштабом производства.	+	+

## 8. ПРАКТИЧЕСКИЕ И ЛАБОРАТОРНЫЕ ЗАНЯТИЯ

### 8.1. Практические занятия

#### Темы практических занятий по дисциплине

№ п/п	№ раздела дисциплины	Тематика практических занятий (семинаров)	Трудоемкость час.
1	1	Основные этапы создания и выпуска изделий из полимерных материалов. Технологичность изделия (производственная, эксплуатационная). Классификация изделий из пластмасс. Основные виды изделий из резин. Группы сложности изделий. Основные элементы конструкции изделия. Толщина стенок и дна. Требования к торцам и опорным поверхностям. Накатка, рифления. Радиусы закруглений.	2
2	1	Технологически уклоны. Ребра жесткости. Отверстия и углубления. Резьбы. Изделия с арматурой. Влияние конструкции изделия на формирование остаточных напряжений. Расчет пластмассовых изделий на прочность и деформируемость. Коэффициент запаса прочности пластмассового изделия. Основные понятия и определения ЕСДП. Основные понятия и определения системы посадок в рамках ЕСДП.	2
3	1	Усадка. Факторы, определяющие усадку и ее колебания. Точность и взаимозаменяемость изделий. Факторы,	2

		определяющие технологическую точность изделий. Методы обеспечения заданной точности размеров изделия. Выбор технологического допуска на размеры изделий. Выбор полимерного материала для производства конкретного изделия. Примеры.	
4	2	Виды (способы) прессования реактопластов. Классификация пресс-форм и характеристика получаемых изделий. Конструкция и принцип работы стационарных пресс-форм для прямого прессования. Конструкция и принцип работы пресс-форм для литьевого прессования. Конструкции и принцип работы универсальных пресс-форм со сменными матрицами и пуансонами. Конструктивные особенности функциональных систем пресс-формы. Классификация деталей пресс-форм. Исходные данные для проектирования пресс-форм. Выбор плоскости разреза пресс-формы в зависимости от точности отдельных размеров изделия. Прямое прессование. Взаимодействие формы с прессом. Факторы, определяющие гнездность пресс-формы прямого прессования.	2
5	2	Литьевое прессование. Взаимодействие формы с прессом. Факторы, определяющие гнездность пресс-формы литьевого прессования. Оформляющие детали пресс-форм. Расчет исполнительных размеров формирующих деталей пресс-форм. Литниковая система форм для литьевого прессования реактопластов. Обогрев пресс-форм. Тепловой расчет пресс-форм (алгоритм). Система выталкивания изделий из матриц пресс-форм. Системы перемещения отдельных деталей пресс-форм. Система центрирования форм. Материалы для изготовления деталей пресс-форм. Технологические процессы изготовления деталей пресс-форм. Способы упрочнения сталей. Приемка пресс-форм. Крепление форм на плитах пресса. Эксплуатация пресс-форм. Проектирование и расчет пресс-форм форм на ЭВМ (общие сведения).	2
	Итого		10

## 8.2. Курсовые работы

Самостоятельная работа	Тематика курсовых работ
Курсовая работа	Основы конструирования оснастки для производства изделия «ПРБ» (разработка НИ РХТУ)
Курсовая работа	Основы конструирования оснастки для производства изделия «ПРМ» (разработка НИ РХТУ)
Курсовая работа	Основы конструирования оснастки для производства изделия «ПРБ» и «ПРМ» (в одной форме, разработка НИ РХТУ)
Курсовая работа	Основы конструирования оснастки для производства изделия «Батон» (разработка НИ РХТУ)
Курсовая работа	Основы конструирования оснастки для производства изделия «Антистатик» (разработка НИ РХТУ)
Курсовая работа	Основы конструирования оснастки для производства изделия «Брызговик» (разработка НИ РХТУ)
Курсовая работа	Основы конструирования оснастки для производства изделия «Х» (по результатам технологической практики и тематики выполняемого курсового проекта)
Курсовая работа включает раздел по основам конструирования изделий (по их расчету)	

## 9. САМОСТОЯТЕЛЬНАЯ РАБОТА

Самостоятельная работа проводится с целью освоения знаний и умений по дисциплине и предусматривает:

- ознакомление и проработку рекомендованной литературы, работу с электронно-библиотечными системами
- посещение отраслевых выставок и семинаров;
- участие в семинарах, конференциях, проводимых в Институте по тематике дисциплины;
- подготовку семестровой контрольной работы, курсовой работы и подготовку к зачету ( 10\_ семестр)

Планирование времени на самостоятельную работу, необходимого на изучение дисциплины,

студентам надо осуществлять на весь период изучения, предусматривая при этом регулярное повторение пройденного материала. Материал, законспектированный на лекциях, необходимо регулярно дополнять сведениями из литературных источников, представленных в рабочей программе. При работе с указанными источниками рекомендуется составлять краткий конспект материала, с обязательным фиксированием библиографических данных источника.

## **10. ОЦЕНОЧНЫЕ МАТЕРИАЛЫ**

Оценочные материалы представлены в виде отдельного документа – Фонда оценочных средств, являющегося неотъемлемой частью рабочей программы дисциплины.

## **11. МЕТОДИЧЕСКИЕ УКАЗАНИЯ ПО ОСВОЕНИЮ ДИСЦИПЛИНЫ**

Организация образовательного процесса регламентируется учебным планом и расписанием учебных занятий. Язык обучения (преподавания) — русский. Для всех видов аудиторных занятий «час» устанавливается продолжительностью 45 минут. Зачетная единица составляет 27 астрономических часов или 36 академических час. Через каждые 45 мин контактной работы делается перерыв продолжительностью 5 мин, а после двух час контактной работы делается перерыв продолжительностью 10 мин.

Сетевая форма реализации программы дисциплины не используется.

Обучающийся имеет право на зачет результатов обучения по дисциплине, если она освоена им при получении среднего профессионального образования и (или) высшего образования, а также дополнительного образования (при наличии) (далее - зачет результатов обучения). Зачтенные результаты обучения учитываются в качестве результатов промежуточной аттестации в установленном в Институте порядке.

Сетевая форма реализации программы дисциплины не используется.

### **11.1. Образовательные технологии**

Образовательный процесс при освоении дисциплины основывается на использовании традиционных, инновационных и информационных образовательных технологий. Возможна реализация ОПОП с применением электронного обучения и дистанционных образовательных технологий. Традиционные образовательные технологии представлены лекциями и семинарскими (практическими) занятиями. Инновационные образовательные технологии используются в виде применения активных и интерактивных форм проведения занятий. Информационные образовательные технологии реализуются путем активизации самостоятельной работы студентов в информационной образовательной среде. При проведении учебных занятий обеспечивается развитие у обучающихся навыков командной работы, межличностной коммуникации, принятия решений, лидерских качеств (включая проведение интерактивных лекций, групповых дискуссий, анализ ситуаций и имитационных моделей, преподавание дисциплин (модулей) в форме курсов, составленных на основе результатов научных исследований, проводимых организацией, в том числе с учетом региональных особенностей профессиональной деятельности выпускников и потребностей работодателей).

### **11.2. Лекции**

Лекционный курс предполагает систематизированное изложение основных вопросов содержания дисциплины.

Лекционный курс обеспечивает более глубокое понимание учебных вопросов при значительно меньшей затрате времени, чем это требуется среднестатистическому студенту на самостоятельное изучение материала.

В рамках пожеланий студентов на лекции рассматриваются и вопросы, проработка которых у них вызвала затруднения.

На первой лекции лектор обязан выдать содержание контрольных работ, объяснить порядок их выполнения и контроля за их выполнением, порядок использования основной и дополнительной литературы.

### **11.3. Занятия семинарского типа**

Семинарские (практические) занятия представляют собой детализацию лекционного теоретического материала, направлены на отработку навыков, проводятся в целях закрепления курса и охватывают все основные разделы дисциплины.

Основной формой проведения семинарских занятий является обсуждение наиболее проблемных и сложных вопросов по отдельным темам, а также решение задач, разбор примеров и возможных ситуаций в реальной практике.

В рамках пожеланий студентов на семинарских занятиях рассматриваются и вопросы, проработка которых у них вызвала затруднения.

Активность на семинарских занятиях оценивается по следующим критериям:

- ответы на вопросы, предлагаемые преподавателем;
- участие в дискуссиях;
- выполнение заданий (решение задач);

### **11.5. Самостоятельная работа студента**

Для успешного усвоения дисциплины необходимо вести активную самостоятельную работу. При самостоятельной проработке курса обучающиеся должны:

- изучить рекомендованную основную и дополнительную литературу, составлять тезисы, аннотации и конспекты наиболее важных моментов;
- самостоятельно выполнить контрольную и курсовую работы;
- использовать для самопроверки материала оценочные средства.

При этом учитываются следующие критерии:

- правильность выполнения контрольной и курсовой работы;
- аккуратность в оформлении работ;
- использование специальной литературы.

### **11.6 Методические рекомендации для преподавателей**

#### **Основные принципы обучения**

1. Цель обучения – развить мышление, выработать мировоззрение; познакомить с идеями и методами науки; научить применять принципы и законы для решения простых и нестандартных задач в области технологии пластмасс.

2. Обучение должно органически сочетаться с воспитанием. Нужно развивать в студентах волевые качества и трудолюбие. Ненавязчиво, к месту прививать элементы культуры поведения. В частности, преподаватель должен личным примером воспитывать в студентах пунктуальность и уважение к чужому времени. Недопустимо преподавание односеместровой учебной дисциплины превращать в многосеместровое. Возникшая академическая задолженность должна быть ликвидирована в период следующего семестра до начала зачетной недели.

3. Обучение должно быть не пассивным (сообщим студентам некоторый объем информации, расскажем, как решаются те или иные задачи), а активным. Нужно строить обучение так, чтобы в овладении материалом основную роль играла память логическая, а не формальная. Запоминание должно достигаться через глубокое понимание.

4. Одно из важнейших условий успешного обучения – умение организовать работу студентов.

5. Отношение преподавателя к студентам должно носить характер доброжелательной требовательности. Для стимулирования работы студентов нужно использовать поощрение, одобрение, похвалу, но не порицание (порицание может применяться лишь как исключение). Преподаватель должен быть для студентов доступным.

6. Необходим регулярный контроль работы студентов. Правильно поставленный, он помогает им организовать систематические занятия, а преподавателю достичь высоких результатов в обучении.

7. Важнейшей задачей преподавателей, ведущих занятия по дисциплине, является выработка у студентов осознания необходимости и полезности знания дисциплины как теоретической и практической основы для изучения профильных дисциплин.

8. С целью более эффективного усвоения студентами материала данной дисциплины рекомендуется при проведении лекционных, практических и лабораторных занятий использовать современные технические средства обучения, а именно презентации лекций, наглядные пособия в виде схем приборов, деталей и конструкций приборов, компьютерное тестирование.

9. Для более глубокого изучения предмета и подготовки ряда вопросов (тем) для самостоятельного изучения по разделам дисциплины преподаватель предоставляет студентам необходимую информацию о использовании учебно-методического обеспечения: учебниках, учебных пособиях, сборниках примеров и задач и описание лабораторных работ, наличии Интернет-ресурсов.

При текущем контроле рекомендуется использовать компьютерное или бланковое тестирование, контрольные коллоквиумы или контрольные работы.

Контрольное (итоговое) тестирование включает в себя задания по всем темам раздела рабочей программы дисциплины.

10. Цель лекции – формирование у студентов ориентировочной основы для последующего усвоения материала методом самостоятельной работы. Содержание лекции должно отвечать следующим дидактическим требованиям:

- 1 изложение материала от простого к сложному, от известного к неизвестному;
- 2 логичность, четкость и ясность в изложении материала;

3 возможность проблемного изложения, дискуссии, диалога с целью активизации деятельности студентов;

4 опора смысловой части лекции на подлинные факты, события, явления, статистические данные;

5 тесная связь теоретических положений и выводов с практикой и будущей профессиональной деятельностью студентов.

Преподаватель, читающий лекционные курсы, должен знать существующие в педагогической практике варианты лекций, их дидактические и воспитывающие возможности, а также их место в структуре процесса обучения.

11. При проведении аттестации студентов важно всегда помнить, что систематичность, объективность, аргументированность – главные принципы, на которых основаны контроль и оценка знаний студентов. Знание критериев оценки знаний обязательно для преподавателя и студента.

## **11.8. Методические указания для студентов**

### **По подготовке к лекционным занятиям**

Сформировать перечень вопросов, подготовка которых вызвала трудности. Не оставляйте «белых пятен» в освоении материала!

### **По самостоятельному выполнению курсовой работы**

Усвоение материала дисциплины во многом зависит от осмысленного выполнения домашнего задания.

При решении задач целесообразно руководствоваться следующими правилами.

1. Прежде всего, нужно хорошо вникнуть в условие задачи, записать кратко ее условие.

2. Если позволяет характер задачи, обязательно сделайте рисунок, поясняющий ее суть.

3. За редкими исключениями, каждая задача должна быть сначала решена в общем виде (т. е. в буквенных обозначениях, а не в числах), причем искомая величина должна быть выражена через заданные величины.

4. Получив решение в общем виде, нужно проверить, правильную ли оно имеет размерность.

5. При подстановке в уравнение числовых значений обозначенных величин, обратите внимание на то, чтобы все эти значения были в одной и той же системе единиц. Чтобы облегчить определение порядка вычисляемой величины, полезно представить исходные величины в виде чисел, близких к единице, умноженных на 10 в соответствующей степени (например, вместо 24700 подставить  $2,47 \cdot 10^4$ , вместо 0,00086 – число  $0,86 \cdot 10^{-3}$ ).

6. Получив числовой ответ, нужно оценить его правдоподобность. Такая оценка может в ряде случаев обнаружить ошибочность полученного результата.

Например, расчетная величина вязкости расплава полимера не может быть больше его наибольшей ньютоновской вязкости и т. п.

Решение задач принесет наибольшую пользу только в том случае, если обучающийся решает задачи самостоятельно. Решить задачу без помощи, без подсказки часто бывает нелегко и не всегда удается. Но даже не увенчавшиеся успехом попытки найти решение, если они предпринимались достаточно настойчиво, приносят ощутимую пользу, так как развивают мышление и укрепляют волю. Решение задач ни в коем случае не следует откладывать на последний вечер перед занятиями, как, к сожалению, нередко поступают студенты. В этом случае более сложные и притом наиболее содержательные и полезные задачи заведомо не могут быть решены. В рекомендуемых учебниках и сборниках задач, в разделе, в котором помещены задачи для решения, имеются примеры (рассмотренные задачи). Поэтому толчком к решению данной задачи может послужить ознакомление с несколькими решенными задачами.

### **По работе с литературой**

В рабочей программе дисциплины представлен список основной и дополнительной литературы – это учебники, учебно-методические пособия или указания. Дополнительная литература – учебники, монографии, сборники научных трудов, журнальные и газетные статьи, различные справочники, энциклопедии, Интернет-ресурсы.

Любая форма самостоятельной работы студента (подготовка к семинарскому занятию, докладу и т.п.) начинается с изучения соответствующей литературы как в библиотеке / электронно-библиотечной системе, так и дома. Изучение указанных источников расширяет границы понимания предмета дисциплины.

При работе с литературой выделяются следующие виды записей. Конспект – краткая схематическая запись основного содержания научной работы. Целью является не переписывание произведения, а выявление его логики, системы доказательств, основных выводов. Хороший конспект должен сочетать полноту изложения с краткостью. Цитата – точное воспроизведение текста. Заключается в кавычки. Точно указывается страница источника. Тезисы – концентрированное изложение основных положений прочитанного материала. Аннотация – очень краткое изложение содержания прочитанной работы. Резюме – наиболее общие выводы и положения работы, ее концептуальные итоги.



## 11.9. Особенности организации образовательного процесса для инвалидов и лиц с ограниченными возможностями здоровья

Профессорско-преподавательский состав знакомится с психолого-физиологическими особенностями обучающихся инвалидов и лиц с ограниченными возможностями здоровья, индивидуальными программами реабилитации инвалидов (при наличии). При необходимости осуществляется дополнительная поддержка преподавания психологами, социальными работниками, прошедшими подготовку ассистентами.

Предполагается использовать социально-активные и рефлексивные методы обучения, технологии социокультурной реабилитации с целью оказания помощи в установлении полноценных межличностных отношений с другими студентами, создании комфортного психологического климата в студенческой группе. Подбор и разработка учебных материалов производится с учетом предоставления материала в различных формах: аудиальной, визуальной, с использованием специальных технических средств и информационных систем.

Освоение дисциплины лицами с ОВЗ осуществляется с использованием средств обучения общего и специального назначения (персонального и коллективного использования).

Для студентов с ОВЗ предусматривается доступная форма предоставления заданий оценочных средств, а именно:

- в печатной или электронной форме (для лиц с нарушениями опорно-двигательного аппарата);
  - в печатной форме или электронной форме с увеличенным шрифтом и контрастностью (для лиц с нарушениями слуха, речи, зрения);
  - методом чтения ассистентом задания вслух (для лиц с нарушениями зрения).
- Лабораторные работы выполняются методом вычислительного эксперимента.

Студентам с инвалидностью увеличивается время на подготовку ответов на контрольные вопросы. Для таких студентов предусматривается доступная форма предоставления ответов на задания, а именно:

- письменно на бумаге или набором ответов на компьютере (для лиц с нарушениями слуха, речи);
- выбором ответа из возможных вариантов при тестировании с использованием услуг ассистента (для лиц с нарушениями опорно-двигательного аппарата);
- устно (для лиц с нарушениями зрения, опорно-двигательного аппарата).

При необходимости для обучающихся с инвалидностью процедура оценивания результатов обучения может проводиться в несколько этапов.

## 12. УЧЕБНО-МЕТОДИЧЕСКОЕ И ИНФОРМАЦИОННОЕ ОБЕСПЕЧЕНИЕ ДИСЦИПЛИНЫ

Информационную поддержку освоения дисциплины осуществляет библиотека Института, которая обеспечивает обучающихся основной учебной, учебно-методической и научной литературой, необходимой для организации образовательного процесса по дисциплине. Общий объем многоотраслевого фонда на 01.03.2021 г составляет более 405 000 экз.

Библиотека располагает учебной, учебно-методической и научно-технической литературой в форме печатных и электронных изданий, а также включает официальные, справочно-библиографические, специализированные отечественные и зарубежные периодические и информационные издания. Библиотека обеспечивает доступ к профессиональным базам данных, информационным, справочным и поисковым системам.

Каждый обучающийся обеспечен свободным доступом из любой точки, в которой имеется доступ к сети Интернет и к электронно-библиотечной системе (ЭБС) Института и Университета, которая содержит различные издания по основным изучаемым дисциплинам и сформирована по согласованию с правообладателями учебной и учебно-методической литературы.

Полный перечень электронных информационных ресурсов, используемых в процессе обучения, представлен в основной образовательной программе.

### а) основная литература

Основная литература	Режим доступа	Обеспеченность
Басов Н.И., Брагинский В.А., Казанков Ю.В. Расчет и конструирование формующего инструмента для изготовления изделий из полимерных материалов. – М.: Химия, 1991. – 352 с.	Библиотека НИ РХТУ	Да
Производство изделий из полимерных материалов: Учебное пособие для вузов / Крыжановский В.К., Кербер М.Л., Бурлов В.В., Панаматченко А.Д. – Под ред. Крыжановского В.К. – СПб.: Профессия, 2008. – 464 с.	Библиотека НИ РХТУ	Да

## б) дополнительная литература

Дополнительная литература	Режим доступа	Обеспеченность
Крыжановский, В.К. Пластмассовые детали технических устройств (выбор материала, конструирование, расчет) [Электронный ресурс] : учеб. пособие / В.К. Крыжановский, В.В. Бурлов. — Электрон. дан. — Санкт-Петербург : НОТ, 2013. — 456 с.	ЭБС «Лань» Режим доступа: <a href="https://e.lanbook.com/book/35863">https://e.lanbook.com/book/35863</a> (дата обращения 23.06.2023)	Да
. Основы технологии переработки пластмасс: Учебник для вузов / С.В. Власов, Л.Б. Кандырин, В.Н. Кулезнев, А.В. Марков, И.Д. Симонов-Емельянов, П.В. Суриков, О.Б. Ушакова. – Под ред. В.Н. Кулезнёва и В.К. Гусева. – М.: Химия, 2004. – 600 с	Библиотека НИ РХТУ	Да
Шембель А.С., Антипина О.М. Сборник задач и проблемных ситуаций по технологии переработки пластмасс. – Л.: Химия, 1990. – 272 с.	Библиотека НИ РХТУ	Да
Швецов Г.А., Алимова Д.У., Барышникова М.Д. Технология переработки пластических масс. – М.: Химия, 1988. – 512 с.	Библиотека НИ РХТУ	Да
Терминология Единой Системы Конструкторской Документации: Справочник / С.С. Борушек и др. – М.: Стандарты, 1990. – 96 с.	Библиотека НИ РХТУ	Да

## 12.2. Рекомендуемые источники научно-технической информации

Раздаточный иллюстративный материал к лекциям

Презентации к лекциям

Методические рекомендации по выполнению лабораторных работ.

## 12.3. Информационные и информационно-образовательные ресурсы

При освоении дисциплины студенты должны использовать информационные и информационно-образовательные ресурсы следующих порталов и сайтов:

1. Информационно-коммуникационные технологии в образовании. Система федеральных образовательных порталов [Электронный ресурс] – Режим доступа: <http://www.ict.edu.ru/> .(дата обращения: 23.06.2023).
2. Информационная система «Единое окно доступа к образовательным ресурсам» [Электронный ресурс] – Режим доступа: <http://window.edu.ru/> . (дата обращения: 23.06.2023).
3. Библиотека Новомосковского института (филиала) Российского химико-технологического университета им. Д.И. Менделеева. URL: [http://irbis.nirhtu.ru/ISAPI/irbis64r\\_opak72/cgiirbis\\_64.dll?C21COM=F&I21DBN=IBIS&P21DBN=IBIS](http://irbis.nirhtu.ru/ISAPI/irbis64r_opak72/cgiirbis_64.dll?C21COM=F&I21DBN=IBIS&P21DBN=IBIS) (дата обращения: 23.06.2023).
4. Электронный фонд правовой и нормативно-технической документации [Электронный ресурс] – Режим доступа: <http://docs.cntd.ru/>. (дата обращения: 23.06.2023).

При реализации образовательного процесса используются следующие средства обеспечения освоения дисциплины:

- **Электронно-библиотечная система** «Издательство «Лань» (договор № 33.03-Р-3.1-5182/2022 от 26.09.2022г.; договор № 33.03-Л-3.1-5181/2022 от 26.09.2022г. Срок действия с 26.09.2022г. по 25.09.2023г.) - <https://e.lanbook.com/>

- **Электронно-библиотечная система** «Электронное издательство ЮРАЙТ» (договор № 33.03-Л-3.1-6138/2023 от 20.04.2023г. Срок действия с 20.04.2023г. по 19.04.2024г.) - <https://urait.ru/>

- информационно-методические материалы: учебные и методические пособия в печатном и электронном виде; справочные материалы в печатном и электронном виде, альбомы и рекламные проспекты с основными видами и характеристиками полимерных материалов, кафедральная библиотека электронных изданий.

## 13. МАТЕРИАЛЬНО-ТЕХНИЧЕСКОЕ ОБЕСПЕЧЕНИЕ ДИСЦИПЛИНЫ

В соответствии с учебным планом занятия по дисциплине «*«Основы конструирования изделий и прессовой оснастки»*» проводятся в форме аудиторных, лабораторных занятий и самостоятельной работы обучающегося.

Учебные аудитории для проведения занятий лекционного типа, занятий семинарского типа, групповых и индивидуальных консультаций, текущего контроля и промежуточной аттестации, а также помещения для самостоятельной работы обучающихся, оснащенные компьютерной техникой с возможностью подключения к сети «Интернет» и обеспеченные доступом в электронную информационно-образовательную среду Института, помещения для хранения и профилактического обслуживания учебного оборудования

Наименование специальных помещений и помещений для самостоятельной работы	Оснащенность специальных помещений и помещений для самостоятельной работы	Приспособленность помещений для использования инвалидами и лицами с ограниченными возможностями здоровья
Лекционная аудитория №. 183	Учебные столы, стулья, доска, мел Переносная презентационная техника (постоянное хранение в ауд. 183)	приспособлено*
Аудитория для проведения занятий семинарского типа № 183	Учебные столы, стулья, доска, мел Переносная презентационная техника	приспособлено*
Аудитория для текущего контроля и промежуточной аттестации № 183	Учебные столы, стулья, доска, мел Переносная презентационная техника	приспособлено*
Аудитория для групповых и индивидуальных консультаций обучающихся № 183	Учебные столы, стулья, доска, мел Переносная презентационная техника	приспособлено*
Учебная лаборатория №. 183	Учебные столы, стулья, доска, мел Презентационная техника. Приборы: прибор ИИРТ-М (показатель текучести расплава термопластов), прибор ПТБ-1-2Ж (теплостойкость по Вика в жидкой среде), компьютеризированный аппарат для испытания на прочность (компьютеризированная разрывная машина ZE-400, аппарат для испытания на прочность (растяжение, изгиб, сжатие)- машина РИМ-100, прибор для измерения твердости резины (твердомер по Шор А,) термошкаф, весы электронные ЕК-610	приспособлено*
Лаборатория «Реология»	Дериватограф системы Паулик-Паулик-Эрдей фирмы «МОМ», прибор для изучения реологических свойств реактопластов "Полимер-Р-1" Оборудование: экструзионная линия для производства профильно-погонажных изделий на базе экструдера Schwabentan (экструдер, ванна, тянущее устройство, каландр) термопластавтомат ДХ-3224, лабораторная мельница (валцы лабораторные), дробилка гранул (дробилка ИПР-150), штангенциркуль. Технологическая оснастка: экструзионные головки для производства профильно-погонажных изделий, формы для производства изделий из термопластов литьем под давлением (в т.ч. Стандартные Брусok-Лопатка).	приспособлено*
Аудитория для самостоятельной работы студентов Компьютерный класс (ауд. 350-а)	Учебная мебель. Мультимедийное оборудование, экран для проектора Drapen Diplomat; компьютеры - 10 шт. ПК Dell Optiplex 755 (монитор 17"), системный блок, клавиатура, мышь; компьютер преподавателя - 1 шт. Realm MB ASUS AM2 WS Protess/ Athlon 64*2 6000 + / 4 Gb; проектор - Hitachi CP - X 327 разрешение 1024*768; МФУ (принтер - копир - сканер) FS - 1035 MFP/ DP/.	приспособлено*
Помещение для хранения и профилактического обслуживания учебного оборудования	Учебные столы, шкафы, стулья, доска Средства (приборы, стенды), необходимые для проведения профилактического обслуживания учебного оборудования	

\* Для инвалидов и лиц с ограниченными возможностями здоровья есть возможность проводить лекционные и практические занятия на 1-м этаже учебного корпуса. Возле входных дверей в учебные корпуса установлен звонок в дежурную службу. Предусмотрены широкие дверные проемы. Имеются специализированные кабинеты для самостоятельной и индивидуальной работы, оснащенные ПК.

### 13.1. Компьютеры, информационно-телекоммуникационные сети, аппаратно-программные и аудиовизуальные средства:

Ноутбук Acer Extensa 4230 Intel Celeron 2.2ГГц, с оперативной памятью 2 Гбайта, жестким диском 160 Gb с возможностью просмотра видеоматериалов и презентаций, с неограниченным доступом в Интернет, к ЭБС, электронным образовательным и информационным ресурсам, базе данных электронного каталога Института, системе управления учебными курсами Moodle, учебно-методическим материалам.

Проектор Acer P 5270, экран на треноге DA-line

### 13.2. Программное обеспечение

**Перечень лицензионного программного обеспечения. Реквизиты подтверждающего документа**

1 Операционная система MS Windows 7, бессрочная лицензия в рамках подписки Azure Dev Tools for Teaching (бывший Microsoft Imagine Premium(бывший DreamSpark – [TheNovomoskovsk university \(the branch\) - EMDEPT - DreamSparkPremium](#)

<http://e5.onthehub.com/WebStore/Welcome.aspx?vсро=8&ws=9f5a10ad-c98b-e011-969d-0030487d8897>. Номер учетной записи e5: 100039214

2 MSWord, MSExcel, MSPowerPoint из пакета MSOffice 365 A1 распространяется под лицензией в рамках подписки Azure Dev Tools for Teaching (бывший Microsoft Imagine Premium(бывший DreamSpark – [TheNovomoskovsk university \(the branch\) - EMDEPT - DreamSparkPremium](http://e5.onthehub.com/WebStore/Welcome.aspx?vсро=8&ws=9f5a10ad-c98b-e011-969d-0030487d8897)

<http://e5.onthehub.com/WebStore/Welcome.aspx?vсро=8&ws=9f5a10ad-c98b-e011-969d-0030487d8897>. Номер учетной записи e5: 100039214().

3. Архиватор 7zip (распространяется под лицензией GNULGPLlicense)

4. AdobeAcrobatReader - ПО [Acrobat Reader DC](http://acrobat.adobe.com/ru/ru/acrobat/pdf-reader/volume-distribution.html) и мобильное приложение AcrobatReader являются бесплатными и доступны для корпоративного распространения (<https://acrobat.adobe.com/ru/ru/acrobat/pdf-reader/volume-distribution.html>).

5. Браузер MozillaFireFox (распространяется под лицензией MozillaPublicLicense 2.0 (MPL))

#### 14. ТРЕБОВАНИЯ К ОЦЕНКЕ КАЧЕСТВА ОСВОЕНИЯ ДИСЦИПЛИНЫ

Наименование разделов	Основные показатели оценки	Формы и методы контроля и оценки
<b>Раздел 1. Основы конструирования из-делий</b>	<p><i>Знает:</i></p> <ul style="list-style-type: none"> <li>-сущность основных этапов постановки изделия на производство;</li> <li>-технико-экономическую значимость основных элементов конструкции изделий из полимерных материалов и общий порядок их расчета на прочность и деформируемость;</li> <li>-факторы, оказывающие влияние на размерную точность изделий из полимерных материалов;</li> <li>-сравнительную размерную точность изделий из полимерных материалов и металлов;</li> </ul> <p><i>Умеет:</i></p> <ul style="list-style-type: none"> <li>-составлять график профилактического осмотра прессовой оснастки для переработки полимерных материалов;</li> <li>--определить возможность установки новой/проектируемой прессовой оснастки на имеющемся прессовом оборудовании;</li> <li>-определить возможность установки на новом прессовом оборудовании имеющейся/проектируемой прессовой оснастки;</li> <li>-раскрыть принцип работы пресс-форм по их сборочным чертежам</li> </ul> <p><i>Владеет:</i></p> <ul style="list-style-type: none"> <li>-навыками проверки технического состояния прессовой оснастки для переработки полимерных материалов.</li> <li>-навыками разборки/сборки прессовой оснастки.;</li> <li>-навыками оценки эффективного взаимодействия проектируемой прессовой оснастки с прессовым оборудованием.</li> </ul>	<p>Оценка за устный опрос</p> <p>Оценка за контрольную работу</p> <p>Оценка за курсовую работу</p> <p>Оценка за зачет (семестр _10_)</p>

<p><b>Раздел 2. Основы конструирования прессовой оснастки</b></p>	<p><b>Знать:</b>          -конструкцию и принцип работы прессовой оснастки для переработки полимерных материалов;          -порядок подготовки прессовой оснастки к ремонту и ее приемки из ремонта;          -основные технологические процессы обработки металлов;          -взаимосвязь технических характеристик проектируемой прессовой оснастки с соответствующими характеристиками прессового оборудования;</p> <p><b>Уметь:</b>          -составлять график профилактического осмотра прессовой оснастки для переработки полимерных материалов;          --определить возможность установки новой/проектируемой прессовой оснастки на имеющемся прессовом оборудовании;          -определить возможность установки на новом прессовом оборудовании имеющейся/проектируемой прессовой оснастки;          -раскрыть принцип работы пресс-форм по их сборочным чертежам</p> <p><b>Владеть:</b>          -навыками проверки технического состояния прессовой оснастки для переработки полимерных материалов.          -навыками разборки/сборки прессовой оснастки;.           -навыками оценки эффективного взаимодействия проектируемой прессовой оснастки с прессовым оборудованием.</p>	<p>Оценка за устный опрос          Оценка за контрольную работу          Оценка за курсовую работу</p> <p>Оценка за с/зачет (семестр <u>10</u> )</p>
---	---	--

**АННОТАЦИЯ**  
**рабочей программы дисциплины**  
**«Основы конструирования изделий и прессовой оснастки»**

**1. Общая трудоемкость** (з.е./ час): **2 / 72**. Форма промежуточного контроля: зачет и курсовая работа. Дисциплина изучается на 5 курсе в 10 семестре.

**2. Место дисциплины в структуре образовательной программы**

Дисциплина Б1.В.09.ДВ.03.01 – Основы конструирования изделий и прессовой оснастки реализуется в рамках части, формируемой участниками образовательных отношений блока Б1.В Модуль дисциплин профиля Технология и переработка полимеров. Является дисциплиной по выбору.

Для освоения дисциплины необходимы компетенции (или их части), сформированные в рамках изучения дисциплин: Инженерная графика, Прикладная механика, Химия полимеров, Физика полимеров, Теоретические основы переработки полимеров, Технология переработки полимеров, Учебная практика, Технологическая практика, Технология пластмасс (или эластомеров) и параллельно изучаемых дисциплин: Основы проектирования и оборудование предприятий по переработке полимеров, Основные процессы переработки полимеров, Специальные методы переработки полимеров (или Технология резиновых технических изделий)

**3. Цель и задачи изучения дисциплины**

Целью освоения дисциплины является формирование представлений обучающегося о конструировании изделий и прессовой оснастки для их производства

- приобретение студентами знаний сущности основных этапов постановки изделия на производство;
  - формирование знаний технико-экономической значимости основных элементов конструкции изделий из полимерных материалов и общего порядка их расчета на прочность и деформируемость;
  - закрепление и развитие знаний, умений и навыков, способствующих созданию, освоению и эксплуатации оснастки для переработки полимерных материалов прямым и литьевым прессованием.
- Главной задачей является повышение чувства гордости за выбранный профиль подготовки.

**4. Содержание дисциплины**

**Раздел 1. Основы конструирования изделий.** Основные этапы создания и выпуска изделий из полимерных материалов. Технологичность изделия. Классификация изделий из пластмасс. Основные виды изделий из резин. Группы сложности изделий. Основные элементы конструкции изделия. Влияние конструкции изделия на формирование его эксплуатационной надежности. Расчет пластмассовых изделий на прочность и деформируемость. Коэффициент запаса прочности пластмассового изделия. Основные понятия и определения ЕСДП. Факторы, определяющие технологическую точность изделий. Выбор полимерного материала для производства конкретного изделия.

**Раздел 2. Основы конструирования прессовой оснастки.** Классификация оснастки и характеристика получаемых изделий. Исходные данные для проектирования оснастки. Конструкция и принцип работы стационарной оснастки для прямого и литьевого прессования, оснастки со сменными матрицами и пуансонами. Конструктивные особенности функциональных систем пресс-формы. Классификация деталей пресс-форм. Оформляющие детали пресс-форм и расчет их исполнительных размеров. Литниковая система оснастки трансферного прессования термореактивных полимерных материалов. Системы выталкивания изделий из матриц. Системы перемещения отдельных деталей оснастки. Система центрирования форм. Обогрев оснастки. Тепловой расчет оснастки. Выбор плоскости разреза оснастки в зависимости от точности отдельных размеров изделия. Взаимодействие оснастки прямого и литьевого прессования с прессом. Факторы, определяющие гнездность оснастки прямого и литьевого прессования. Материалы для изготовления деталей оснастки. Технологические процессы изготовления деталей оснастки. Способы упрочнения сталей. Приемка оснастки. Крепление оснастки на плитах пресса. Эксплуатация оснастки. Проектирование и расчет оснастки на ЭВМ.

**Работы сотрудников НИ РХТУ** в области конструирования прессовых РТИ и оснастки для их производства. Изделия ПРБ, ПРМ, МВ, Антистатик, Брызговики.

**5. Планируемые результаты обучения по дисциплине, обеспечивающие достижение планируемых результатов освоения образовательной программы**

**ПК-1** Способен осуществлять контроль соблюдения технологических параметров в пределах, утвержденных технологическим регламентом, принимать меры по устранению причин, вызывающих отклонение от норм технологического регламента, обеспечивать подготовку технологического оборудования к проверке и ремонту

**ПК-1.2** Способен проверять техническое состояние, проводить профилактические осмотры и обслуживание оборудования, включая подготовку к ремонтам.

**ПК-1.3** Демонстрирует готовность к освоению нового оборудования и его эксплуатации.

**ПК-1.4.** Способен анализировать техническую документацию, проводить основные инженерные расчеты для подбора оборудования в соответствии с технологическими регламентами и масштабом производства.

**Знать:**

- конструкцию и принцип работы прессовой оснастки для переработки полимерных материалов;
- порядок подготовки прессовой оснастки к ремонту и ее приемки из ремонта;
- основные технологические процессы обработки металлов;
- сущность основных этапов постановки изделия на производство;
- техничко-экономическую значимость основных элементов конструкции изделий из полимерных материалов и общий порядок их расчета на прочность и деформируемость;
- факторы, оказывающие влияние на размерную точность изделий из полимерных материалов;
- сравнительную размерную точность изделий из полимерных материалов и металлов;
- взаимосвязь технических характеристик проектируемой прессовой оснастки с соответствующими характеристиками прессового оборудования;

**Уметь:**

- составлять график профилактического осмотра прессовой оснастки для переработки полимерных материалов;
- определить возможность установки новой/проектируемой прессовой оснастки на имеющемся прессовом оборудовании;
- определить возможность установки на новом прессовом оборудовании имеющейся/проектируемой прессовой оснастки;
- раскрыть принцип работы пресс-форм по их сборочным чертежам

**Владеть:**

- навыками проверки технического состояния прессовой оснастки для переработки полимерных материалов.
- навыками разборки/сборки прессовой оснастки.
- навыками оценки эффективного взаимодействия проектируемой прессовой оснастки с прессовым оборудованием.

**6. Виды учебной работы и их объем**

*Семестр \_10\_*

Вид учебной работы	Объем		в том числе в форме практической подготовки	
	з.е.	акад. ч.	з.е.	акад. ч.
<b>Общая трудоемкость дисциплины</b>	<b>2</b>	<b>72</b>	<b>0,28</b>	<b>10</b>
<b>Контактная работа:</b>	<b>0,57</b>	<b>20,35</b>	<b>0,28</b>	<b>10</b>
Лекции	0,28	10		
Практические занятия (ПЗ)	0,28	10	0,28	10
<b>Самостоятельная работа:</b>	<b>1,33</b>	<b>48</b>		
Проработка лекционного материала	0,14	5		
Подготовка контрольной работы	0,69	25		
Выполнение курсовой работы	0,5	18		
Контроль (Подготовка к зачету)	0,1	3,65		
<b>Форма (ы) контроля:</b>	Зачет, курсовая работа			
<b>Контактная работа - промежуточная аттестация (зачет)</b>	<b>0,01</b>	<b>0,35</b>		

**Министерство науки и высшего образования Российской Федерации**

**Новомосковский институт (филиал)  
федерального государственного бюджетного образовательного учреждения  
высшего образования  
«Российский химико-технологический университет  
имени Д.И. Менделеева»  
(Новомосковский институт РХТУ им.Д.И.Менделеева)**

**УТВЕРЖДАЮ**

Директор Новомосковского института  
РХТУ им. Д.И. Менделеева

  
В.Д. Первухин  
« 31 »  08 2023 г.

## **РАБОЧАЯ ПРОГРАММА ДИСЦИПЛИНЫ**

**Б1.В.09.ДВ.03.02 «Основы конструирования изделий и литьевой оснастки»**

**Направление подготовки: 18.03.01 Химическая технология**

**Направленность (профиль): Технология и переработка полимеров**

Квалификация: бакалавр

**Форма обучения**

*заочная*

**Новомосковск – 2023**



## 1. ОБЩИЕ ПОЛОЖЕНИЯ

### 1.1. Нормативные документы, используемые при разработке основной образовательной программы

Нормативную правовую базу разработки рабочей программы практики составляют:

Федеральный закон от 29.12.2012 N 273-ФЗ (ред. от 02.07.2021) "Об образовании в Российской Федерации"(с изм. и доп., вступ. в силу с 01.09.2021);

Федеральный закон от 31.07.2020 г №304-ФЗ «О внесении изменений в Федеральный закон «Об образовании в Российской Федерации» по вопросам воспитания обучающихся»;

«Порядок организации и осуществления образовательной деятельности по образовательным программам высшего образования — программам бакалавриата, программам специалиста, программам магистратуры», утвержденный приказом Министерства образования и науки РФ от 06.04.2021 г N 245;

Федеральный государственный образовательный стандарт высшего образования (ФГОС ВО) (ФГОС-3++) по направлению подготовки 18.03.01 Химическая технология, утвержденного приказом Министерства образования и науки Российской Федерации от 7 августа 2020 г. № 922 (Зарегистрировано в Минюсте России 19 августа 2020 г. N 59336);

Положение о практической подготовке обучающихся, утвержденное приказом Министерства науки и высшего образования Российской Федерации и Министерства просвещения Российской Федерации от 5 августа 2020 г. N 885/390 (зарегистрирован Министерством юстиции Российской Федерации 11 сентября 2020 г., регистрационный N 59778);

Методические рекомендации по организации образовательного процесса для обучения инвалидов и лиц с ограниченными возможностями здоровья в образовательных организациях высшего образования, в том числе оснащенности образовательного процесса (утверждены заместителем Министра образования и науки РФ А.А. Климовым от 08.04.2014 № АК-44/05вн)

Устав ФГБОУ ВО РХТУ им. Д.И. Менделеева;

Положение о Новомосковском институте (филиале) РХТУ им. Д.И. Менделеева.

Локальные нормативные акты Новомосковского института (филиала) РХТУ им. Д.И. Менделеева.

Положение о порядке организации и осуществления образовательной деятельности по образовательным программам высшего образования - программам бакалавриата, программам специалитета, программам магистратуры в НИ РХТУ им. Д.И. Менделеева, принятым решением Ученого совета НИ РХТУ им. Д.И. Менделеева от 30.10.2019;

Положения об электронной информационно-образовательной среде Новомосковского института (филиала) федерального государственного бюджетного образовательного учреждения высшего образования «Российский химико-технологический университет имени Д.И. Менделеева»

Рабочая программа дисциплины (далее – Программа, РПД) составлена в соответствии с требованиями Федерального государственного образовательного стандарта высшего образования (уровень бакалавриата) по направлению подготовки 18.03.01 Химическая технология, утвержденного приказом Министерства образования и науки Российской Федерации от 7 августа 2020 г. № 922 (Зарегистрировано в Минюсте России 19 августа 2020 г. N 59336) (ФГОС ВО), рекомендациями Учебно-методической комиссии НИ РХТУ им. Д.И. Менделеева и накопленным опытом преподавания дисциплины кафедрой «Технология композиционных материалов и малотоннажного синтеза» НИРХТУ им. Д.И. Менделеева (далее – Институт).

Контроль успеваемости студентов ведется по принятой в Институте системе.

Рабочая программа дисциплины может быть реализована с применением электронного обучения и дистанционных образовательных технологий полностью или частично.

## 2. ЦЕЛЬ И ЗАДАЧИ ОСВОЕНИЯ УЧЕБНОЙ ДИСЦИПЛИНЫ

Целью освоения дисциплины является формирование представлений обучающегося о конструировании изделий и литейной оснастки для их производства.

Задачи преподавания дисциплины:

- приобретение студентами знаний сущности основных этапов постановки изделия на производство;
- формирование знаний технико-экономической значимости основных элементов конструкции изделий из полимерных материалов и общего порядка их расчета на прочность и деформируемость;
- закрепление и развитие знаний, умений и навыков, способствующих созданию, освоению и эксплуатации оснастки для переработки полимерных материалов литьем под давлением..

### 3. МЕСТО ДИСЦИПЛИНЫ В СТРУКТУРЕ ОПОП

Дисциплина Б1.В.09.ДВ.03.02 – Основы конструирования изделий и литьевой оснастки реализуется в рамках части, формируемой участниками образовательных отношений блока Б1.В Модуль дисциплин профиля Технология и переработка полимеров. Является одной из дисциплин по выбору.

Для освоения дисциплины необходимы компетенции (или их части), сформированные в рамках изучения дисциплин: Инженерная графика, Прикладная механика, Химия полимеров, Физика полимеров, Теоретические основы переработки полимеров, Технология переработки полимеров, Практика по получению первичных профессиональных умений и навыков, в том числе первичных умений и навыков научно-исследовательской деятельности, Технология пластмасс (или эластомеров), Основы проектирования и оборудование предприятий по переработке полимеров, Основные процессы переработки полимеров, Специальные методы переработки полимеров (или Технология резиновых технических изделий).

### 4. ТРЕБОВАНИЯ К РЕЗУЛЬТАТАМ ОСВОЕНИЯ ДИСЦИПЛИНЫ

Изучение дисциплины направлено на приобретение следующих **компетенций и индикаторов их достижения**:

#### Профессиональные компетенции и индикаторы их достижения

Задача профессиональной деятельности	Объект или область знания	Код и наименование ПК	Код и наименование индикатора достижения ПК	Основание (профессиональный стандарт, анализ опыта) Обобщенные трудовые функции
<b>Технологический тип задач профессиональной деятельности</b>				
Управление технологическими процессами промышленного производства	Оборудование, технологические процессы промышленные системы получения веществ, материалов. Методы средства диагностики контроля технического состояния технологического оборудования	<b>ПК-1</b> Способен осуществлять контроль соблюдения технологических параметров в пределах, утвержденных технологическим регламентом, принимать меры по устранению причин вызывающих отклонение от норм технологического регламента, обеспечивать подготовку технологического оборудования к проверке и ремонту	<b>ПК-1.2</b> Способен проверять техническое состояние, проводить профилактические осмотры и обслуживание оборудования, включая подготовку к ремонтам. <b>ПК-1.3</b> Демонстрирует готовность к освоению нового оборудования и его эксплуатации. <b>ПК-1.4.</b> Способен анализировать техническую документацию, проводить основные инженерные расчеты для подбора оборудования в соответствии с технологическими регламентами и масштабом производства.	ПС «Специалист по переработке нефти и газа», код 19.002 утвержденный приказом Министерства труда и социальной защиты Российской Федерации от 21.11.2014 № 926н (ред. Приказа Минтруда России от 12.12.2016 № 727н)  Анализ требований к профессиональным компетенциям, предъявляемым к выпускникам на рынке труда

#### В результате изучения дисциплины студент бакалавриата должен:

В результате сформированности компетенций студент должен:

##### Знать:

- конструкцию и принцип работы оснастки для переработки полимерных материалов литьем под давлением;
- порядок подготовки литьевой оснастки к ремонту и ее приемки из ремонта;
- основные технологические процессы обработки металлов;
- сущность основных этапов постановки изделия на производство;
- технико-экономическую значимость основных элементов конструкции изделий из полимерных материалов и общий порядок их расчета на прочность и деформируемость;
- факторы, оказывающие влияние на размерную точность изделий из полимерных материалов;

- сравнительную размерную точность изделий из полимерных материалов и металлов;
- взаимосвязь технических характеристик проектируемой литьевой оснастки с соответствующими характеристиками термо-/реактопластавтоматов;

**Уметь:**

- составлять график профилактического осмотра литьевых форм;
- определить возможность установки новой/проектируемой литьевой оснастки на имеющихся термо-/реактопластавтоматах;
- определить возможность установки на новом термо-/реактопластавтомате имеющейся/проектируемой литьевой формы;
- раскрыть принцип работы литьевых форм по их сборочным чертежам

**Владеть:**

- навыками проверки технического состояния оснастки для переработки полимерных материалов литьем под давлением.
- навыками разборки/сборки литьевых форм.
- навыками оценки эффективного взаимодействия проектируемой литьевой оснастки с литьевыми машинами

**5. ОБЪЕМ ДИСЦИПЛИНЫ И ВИДЫ ОБРАЗОВАТЕЛЬНОГО ПРОЦЕССА**Семестр 10

Вид учебной работы	Объем		в том числе в форме практической подготовки	
	з.е.	акад. ч.	з.е.	акад. ч.
<b>Общая трудоемкость дисциплины</b>	<b>2</b>	<b>72</b>	<b>0,28</b>	<b>10</b>
<b>Контактная работа:</b>	<b>0,58</b>	<b>20,6</b>	<b>0,28</b>	<b>10</b>
Лекции	0,28	10		
Практические занятия (ПЗ)	0,28	10	0,28	10
<b>Самостоятельная работа:</b>	<b>1,33</b>	<b>48</b>		
Проработка лекционного материала	0,14	5		
Подготовка контрольной работы	0,69	25		
Выполнение курсовой работы	0,5	18		
Контроль (Подготовка к зачету)	0,09	3,4		
<b>Форма (ы) контроля:</b>	Зачет, курсовая работа			
<b>Контактная работа - промежуточная аттестация (зачет, зачет с оценкой)</b>	<b>0,02</b>	<b>0,6</b>		

**6. СОДЕРЖАНИЕ ДИСЦИПЛИНЫ****6.1. Разделы дисциплины и виды занятий**

№ п/п	Раздел дисциплины	ак. часов								
		Всего	в т.ч. в форме практ. подг.	Лекции	в т.ч. в форме практ. подг.	Пра к. зан.	в т.ч. в форме практ. подг.	Лаб. работ ы	в т.ч. в форме практ. подг.	Сам. работа
1.	Раздел 1. Основы конструирования изделий	26	6	5		6	6	-	-	15
2.	Раздел 2. Основы конструирования литьевой оснастки	24	4	5		4	4	-	-	15
3.	Курсовая работа	18						-	-	18

4.	Контроль (подготовка к зачету)	3,4								
5.	Промежуточная аттестация	0,6								
	<b>ИТОГО</b>	72	10	10	-	10	10			48

## 6.2. Содержание разделов дисциплины

№ раздела	Наименование раздела дисциплины	Содержание раздела
1	Основы конструирования изделий	Основные этапы создания и выпуска изделий из полимерных материалов. Технологичность изделия (производственная, эксплуатационная). Классификация изделий из пластмасс. Основные виды изделий из резин. Группы сложности изделий. Основные элементы конструкции изделия. Толщина стенок и дна. Требования к торцам и опорным поверхностям. Накатка, рифления. Радиусы закруглений. Технологические уклоны. Ребра жесткости. Отверстия и углубления. Резьбы. Изделия с арматурой. Влияние конструкции изделия на формирование остаточных напряжений. Расчет пластмассовых изделий на прочность и деформируемость. Коэффициент запаса прочности пластмассового изделия. Основные понятия и определения ЕСДП. Основные понятия и определения системы посадок в рамках ЕСДП. Усадка. Факторы, определяющие усадку и ее колебания. Точность и взаимозаменяемость изделий. Факторы, определяющие технологическую точность изделий. Методы обеспечения заданной точности размеров изделия. Выбор технологического допуска на размеры изделий. Выбор полимерного материала для производства конкретного изделия. Примеры.
2	Основы конструирования литейной оснастки	Классификация литейных форм. Исходные данные для проектирования литейных форм. Литейные формы стационарного типа. Литейные формы кассетного типа. Система оформляющих деталей литейных форм. Расчет исполнительных размеров формующих деталей литейных форм. Вентиляционные каналы литейных форм. Литниковые системы. Центральный литниковый канал в одно- и многоместных литейных формах. Разводящие литниковые каналы. Учет природы перерабатываемого материала. Впускные каналы литейных форм. Учет природы перерабатываемого материала. Системы выталкивания изделий в литейных формах. Варианты конструкций возврата выталкивающей системы в литейных формах. Способы перемещения отдельных деталей литейных форм. Система центрирования литейных форм. Термостатирование литейных форм для переработки термопластов. Расчет системы охлаждения форм (алгоритм). Термостатирование литейных форм для переработки термореактивных полимерных материалов. Расчет системы обогрева форм (алгоритм). Горячеканальные литниковые системы для переработки термопластов. Горячеканальные литниковые системы с непосредственно и косвенно обогреваемыми соплами. Тепловой расчет горячеканальных блоков литейных форм для переработки термопластов (алгоритм). Взаимодействие формы с литейной машиной. Гидравлический расчет литейных форм. Факторы, определяющие гнездность формы. Проектирование (выбор) оснастки под конкретный ТПА (РПА). Материалы для изготовления деталей литейных форм. Способы упрочнения сталей. Технологические процессы изготовления деталей литейных форм. Приемка литейных форм. Крепление форм на плитах литейной машины. Эксплуатация литейных форм. Проектирование и расчет литейных форм на ЭВМ.

## 7. СООТВЕТСТВИЕ СОДЕРЖАНИЯ ТРЕБОВАНИЯМ К РЕЗУЛЬТАТАМ ОСВОЕНИЯ ДИСЦИПЛИНЫ

№	В результате освоения дисциплины студент должен:	Раздел 1	Раздел 2
		Знать	
1	-конструкцию и принцип работы оснастки для переработки полимерных материалов литьем под давлением;		+
2	порядок подготовки литейной оснастки к ремонту и ее приемки из ремонта		+

3	основные технологические процессы обработки металлов;		+
4	сущность основных этапов постановки изделия на производство;	+	
5	технико-экономическую значимость основных элементов конструкции изделий из полимерных материалов и общий порядок их расчета на прочность и деформируемость;	+	
6	факторы, оказывающие влияние на размерную точность изделий из полимерных материалов	+	
7	сравнительную размерную точность изделий из полимерных материалов и металлов;	+	
8	взаимосвязь технических характеристик проектируемой литейной оснастки с соответствующими характеристиками термо-/реактопластавтоматов		+
Уметь:			
1	-составлять график профилактического осмотра литейных форм;		+
2	-определить возможность установки новой/проектируемой литейной оснастки на имеющихся термо-/реактопластавтоматах;	+	+
	определить возможность установки на новом термо-/реактопластавтомате имеющейся/проектируемой литейной формы	+	+
Владеть:			
1	-навыками проверки технического состояния оснастки для переработки полимерных материалов литьем под давлением.		+
2	-навыками разборки/сборки литейных форм.		+
3	навыками оценки эффективного взаимодействия проектируемой литейной оснастки с литейными машинами	+	+

В результате освоения дисциплины студент должен овладеть следующими компетенциями и индикаторами их достижения:

	Код и наименование компетенции	Код и наименование индикатора достижения компетенции	Раздел 1	Раздел 2
1	<b>ПК-1</b> Способен осуществлять контроль соблюдения технологических параметров в пределах, утвержденных технологическим регламентом, принимать меры по устранению причин, вызывающих отклонение от норм технологического регламента, обеспечивать подготовку технологического оборудования к проверке и ремонту	<b>ПК-1.2</b> Способен проверять техническое состояние, проводить профилактические осмотры и обслуживание оборудования, включая подготовку к ремонтам. <b>ПК-1.3</b> Демонстрирует готовность освоению нового оборудования и его эксплуатации. <b>ПК-1.4.</b> Способен анализировать техническую документацию, проводить основные инженерные расчеты для подбора оборудования в соответствии с технологическими регламентами и масштабом производства.	+	+

## 8. ПРАКТИЧЕСКИЕ И ЛАБОРАТОРНЫЕ ЗАНЯТИЯ

### 8.1. Практические занятия

#### Темы практических занятий по дисциплине

№ п/п	№ раздела дисциплины	Тематика практических занятий (семинаров)	Трудоемкость час.
1	1	Основные этапы создания и выпуска изделий из полимерных материалов. Технологичность изделия (производственная, эксплуатационная). Классификация изделий из пластмасс. Основные виды изделий из резин. Группы сложности изделий. Основные элементы конструкции изделия. Толщина стенок и дна. Требования к торцам и опорным поверхностям. Накатка,	2

		рифления. Радиусы закруглений.	
2	1	Технологически уклоны. Ребра жесткости. Отверстия и углубления. Резьбы. Изделия с арматурой. Влияние конструкции изделия на формирование остаточных напряжений. Расчет пластмассовых изделий на прочность и деформируемость. Коэффициент запаса прочности пластмассового изделия. Основные понятия и определения ЕСДП. Основные понятия и определения системы посадок в рамках ЕСДП.	2
3	1	Усадка. Факторы, определяющие усадку и ее колебания. Точность и взаимозаменяемость изделий. Факторы, определяющие технологическую точность изделий. Методы обеспечения заданной точности размеров изделия. Выбор технологического допуска на размеры изделий. Выбор полимерного материала для производства конкретного изделия. Примеры.	2
4	2	Классификация литьевых форм. Исходные данные для проектирования литьевых форм. Литьевые формы стационарного и касетного типов. Система оформляющих деталей литьевых форм. Расчет исполнительных размеров формующих деталей литьевых форм. Вентиляционные каналы литьевых форм. Литниковые системы. Центральный литниковый канал в одно- и многоместных литьевых формах. Разводящие и впускные каналы литьевых форм. Системы выталкивания изделий в литьевых формах. Варианты конструкций возврата выталкивающей системы в литьевых формах. Способы перемещения отдельных деталей литьевых форм. Система центрирования литьевых форм. Термостатирование литьевых форм для переработки термопластов. Термостатирование литьевых форм для переработки терморезистивных полимерных материалов.	2
5	2	Горячеканальные литниковые системы для переработки термопластов. Горячеканальные литниковые системы с непосредственно и косвенно обогреваемыми соплами. Взаимодействие формы с литьевой машиной. Гидравлический расчет литьевых форм. Факторы, определяющие гнездность формы. Проектирование (выбор) оснастки под конкретный ТПА (РПА). Материалы для изготовления деталей литьевых форм. Способы упрочнения сталей. Технологические процессы изготовления деталей литьевых форм. Приемка литьевых форм. Крепление форм на плитах литьевой машины. Эксплуатация литьевых форм. Проектирование и расчет литьевых форм на ЭВМ.	2
	Итого		10

## 8.2. Курсовые работы

Самостоятельная работа	Тематика курсовых работ
Курсовая работа	Основы конструирования оснастки для производства изделия «БОКС» (для упаковки дисков DVD, разработка НИ РХТУ)
Курсовая работа	Основы конструирования оснастки для производства изделия «Тросик» (разработка НИ РХТУ)
Курсовая работа	Основы конструирования оснастки для производства изделия «Брызговик» (разработка НИ РХТУ)
Курсовая работа	Основы конструирования оснастки для производства изделия «Фрагмент мишени» (разработка НИ РХТУ)
Курсовая работа	Основы конструирования оснастки для производства изделия «Стандартные Лопатка и Брусок» (разработка НИ РХТУ)
Курсовая работа	Основы конструирования оснастки для производства изделия «Х» (по результатам технологической практики и тематики выполняемого курсового проекта)
Курсовая работа включает раздел по основам конструирования изделий (по их расчету)	

## 9. САМОСТОЯТЕЛЬНАЯ РАБОТА

Самостоятельная работа проводится с целью освоения знаний и умений по дисциплине и предусматривает:

- ознакомление и проработку рекомендованной литературы, работу с электронно-библиотечными системами

- посещение отраслевых выставок и семинаров;
- участие в семинарах, конференциях, проводимых в Институте по тематике дисциплины;
- подготовку семестровой контрольной работы, курсовой работы и подготовку к зачету ( 10\_ семестр)

Планирование времени на самостоятельную работу, необходимого на изучение дисциплины, студентам надо осуществлять на весь период изучения, предусматривая при этом регулярное повторение пройденного материала. Материал, законспектированный на лекциях, необходимо регулярно дополнять сведениями из литературных источников, представленных в рабочей программе. При работе с указанными источниками рекомендуется составлять краткий конспект материала, с обязательным фиксированием библиографических данных источника.

## 10. ОЦЕНОЧНЫЕ МАТЕРИАЛЫ

Оценочные материалы представлены в виде отдельного документа – Фонда оценочных средств, являющегося неотъемлемой частью рабочей программы дисциплины.

## 11. МЕТОДИЧЕСКИЕ УКАЗАНИЯ ПО ОСВОЕНИЮ ДИСЦИПЛИНЫ

Организация образовательного процесса регламентируется учебным планом и расписанием учебных занятий. Язык обучения (преподавания) — русский. Для всех видов аудиторных занятий «час» устанавливается продолжительностью 45 минут. Зачетная единица составляет 27 астрономических часов или 36 академических час. Через каждые 45 мин контактной работы делается перерыв продолжительностью 5 мин, а после двух час контактной работы делается перерыв продолжительностью 10 мин.

Сетевая форма реализации программы дисциплины не используется.

Обучающийся имеет право на зачет результатов обучения по дисциплине, если она освоена им при получении среднего профессионального образования и (или) высшего образования, а также дополнительного образования (при наличии) (далее - зачет результатов обучения). Зачтенные результаты обучения учитываются в качестве результатов промежуточной аттестации в установленном в Институте порядке.

Сетевая форма реализации программы дисциплины не используется.

### 11.1. Образовательные технологии

Образовательный процесс при освоении дисциплины основывается на использовании традиционных, инновационных и информационных образовательных технологий. Возможна реализация ОПОП с применением электронного обучения и дистанционных образовательных технологий. Традиционные образовательные технологии представлены лекциями и семинарскими (практическими) занятиями. Инновационные образовательные технологии используются в виде применения активных и интерактивных форм проведения занятий. Информационные образовательные технологии реализуются путем активизации самостоятельной работы студентов в информационной образовательной среде. При проведении учебных занятий обеспечивается развитие у обучающихся навыков командной работы, межличностной коммуникации, принятия решений, лидерских качеств (включая проведение интерактивных лекций, групповых дискуссий, анализ ситуаций и имитационных моделей, преподавание дисциплин (модулей) в форме курсов, составленных на основе результатов научных исследований, проводимых организацией, в том числе с учетом региональных особенностей профессиональной деятельности выпускников и потребностей работодателей).

### 11.2. Лекции

Лекционный курс предполагает систематизированное изложение основных вопросов содержания дисциплины.

Лекционный курс обеспечивает более глубокое понимание учебных вопросов при значительно меньшей затрате времени, чем это требуется среднестатистическому студенту на самостоятельное изучение материала.

В рамках пожеланий студентов на лекции рассматриваются и вопросы, проработка которых у них вызвала затруднения.

На первой лекции лектор обязан выдать содержание контрольных работ, объяснить порядок их выполнения и контроля за их выполнением, порядок использования основной и дополнительной литературы.

### 11.3. Занятия семинарского типа

Семинарские (практические) занятия представляют собой детализацию лекционного теоретического материала,

направлены на отработку навыков, проводятся в целях закрепления курса и охватывают все основные разделы дисциплины.

Основной формой проведения семинарских занятий является обсуждение наиболее проблемных и сложных вопросов по отдельным темам, а также решение задач, разбор примеров и возможных ситуаций в реальной практике.

В рамках пожеланий студентов на семинарских занятиях рассматриваются и вопросы, проработка которых у них вызвала затруднения.

Активность на семинарских занятиях оценивается по следующим критериям:

- ответы на вопросы, предлагаемые преподавателем;
- участие в дискуссиях;
- выполнение заданий (решение задач);

### **11.5. Самостоятельная работа студента**

Для успешного усвоения дисциплины необходимо вести активную самостоятельную работу. При самостоятельной проработке курса обучающиеся должны:

- изучить рекомендованную основную и дополнительную литературу, составлять тезисы, аннотации и конспекты наиболее важных моментов;
- самостоятельно выполнить контрольную и курсовую работы;
- использовать для самопроверки материала оценочные средства.

При этом учитываются следующие критерии:

- правильность выполнения контрольной и курсовой работы;
- аккуратность в оформлении работ;
- использование специальной литературы.

### **11.6 Методические рекомендации для преподавателей**

#### **Основные принципы обучения**

1. Цель обучения – развить мышление, выработать мировоззрение; познакомить с идеями и методами науки; научить применять принципы и законы для решения простых и нестандартных задач в области технологии пластмасс.

2. Обучение должно органически сочетаться с воспитанием. Нужно развивать в студентах волевые качества и трудолюбие. Ненавязчиво, к месту прививать элементы культуры поведения. В частности, преподаватель должен личным примером воспитывать в студентах пунктуальность и уважение к чужому времени. Недопустимо преподавание односеместровой учебной дисциплины превращать в многосеместровое. Возникшая академическая задолженность должна быть ликвидирована в период следующего семестра до начала зачетной недели.

3. Обучение должно быть не пассивным (сообщим студентам некоторый объем информации, расскажем, как решаются те или иные задачи), а активным. Нужно строить обучение так, чтобы в овладении материалом основную роль играла память логическая, а не формальная. Запоминание должно достигаться через глубокое понимание.

4. Одно из важнейших условий успешного обучения – умение организовать работу студентов.

5. Отношение преподавателя к студентам должно носить характер доброжелательной требовательности. Для стимулирования работы студентов нужно использовать поощрение, одобрение, похвалу, но не порицание (порицание может применяться лишь как исключение). Преподаватель должен быть для студентов доступным.

6. Необходим регулярный контроль работы студентов. Правильно поставленный, он помогает им организовать систематические занятия, а преподавателю достичь высоких результатов в обучении.

7. Важнейшей задачей преподавателей, ведущих занятия по дисциплине, является выработка у студентов осознания необходимости и полезности знания дисциплины как теоретической и практической основы для изучения профильных дисциплин.

8. С целью более эффективного усвоения студентами материала данной дисциплины рекомендуется при проведении лекционных, практических и лабораторных занятий использовать современные технические средства обучения, а именно презентации лекций, наглядные пособия в виде схем приборов, деталей и конструкций приборов, компьютерное тестирование.

9. Для более глубокого изучения предмета и подготовки ряда вопросов (тем) для самостоятельного изучения по разделам дисциплины преподаватель предоставляет студентам необходимую информацию о использовании учебно-методического обеспечения: учебниках, учебных пособиях, сборниках примеров и задач и описание лабораторных работ, наличии Интернет-ресурсов.

При текущем контроле рекомендуется использовать компьютерное или бланковое тестирование, контрольные коллоквиумы или контрольные работы.

Контрольное (итоговое) тестирование включает в себя задания по всем темам раздела рабочей программы дисциплины.



10. Цель лекции – формирование у студентов ориентировочной основы для последующего усвоения материала методом самостоятельной работы. Содержание лекции должно отвечать следующим дидактическим требованиям:

- 1 изложение материала от простого к сложному, от известного к неизвестному;
- 2 логичность, четкость и ясность в изложении материала;
- 3 возможность проблемного изложения, дискуссии, диалога с целью активизации деятельности студентов;
- 4 опора смысловой части лекции на подлинные факты, события, явления, статистические данные;
- 5 тесная связь теоретических положений и выводов с практикой и будущей профессиональной деятельностью студентов.

Преподаватель, читающий лекционные курсы, должен знать существующие в педагогической практике варианты лекций, их дидактические и воспитывающие возможности, а также их место в структуре процесса обучения.

11. При проведении аттестации студентов важно всегда помнить, что систематичность, объективность, аргументированность – главные принципы, на которых основаны контроль и оценка знаний студентов. Знание критериев оценки знаний обязательно для преподавателя и студента.

### **11.8. Методические указания для студентов**

#### **По подготовке к лекционным занятиям**

Сформировать перечень вопросов, подготовка которых вызвала трудности. Не оставляйте «белых пятен» в освоении материала!

#### **По самостоятельному выполнению курсовой работы**

Усвоение материала дисциплины во многом зависит от осмысленного выполнения домашнего задания.

При решении задач целесообразно руководствоваться следующими правилами.

1. Прежде всего, нужно хорошо вникнуть в условие задачи, записать кратко ее условие.
2. Если позволяет характер задачи, обязательно сделайте рисунок, поясняющий ее суть.
3. За редкими исключениями, каждая задача должна быть сначала решена в общем виде (т. е. в буквенных обозначениях, а не в числах), причем искомая величина должна быть выражена через заданные величины.
4. Получив решение в общем виде, нужно проверить, правильную ли оно имеет размерность.
5. При подстановке в уравнение числовых значений обозначенных величин, обратите внимание на то, чтобы все эти значения были в одной и той же системе единиц. Чтобы облегчить определение порядка вычисляемой величины, полезно представить исходные величины в виде чисел, близких к единице, умноженных на 10 в соответствующей степени (например, вместо 24700 подставить  $2,47 \cdot 10^4$ , вместо 0,00086 – число  $0,86 \cdot 10^{-3}$ ).
6. Получив числовой ответ, нужно оценить его правдоподобность. Такая оценка может в ряде случаев обнаружить ошибочность полученного результата.

Например, расчетная величина вязкости расплава полимера не может быть больше его наибольшей ньютоновской вязкости и т. п.

Решение задач принесет наибольшую пользу только в том случае, если обучающийся решает задачи самостоятельно. Решить задачу без помощи, без подсказки часто бывает нелегко и не всегда удается. Но даже не увенчавшиеся успехом попытки найти решение, если они предпринимались достаточно настойчиво, приносят ощутимую пользу, так как развивают мышление и укрепляют волю. Решение задач ни в коем случае не следует откладывать на последний вечер перед занятиями, как, к сожалению, нередко поступают студенты. В этом случае более сложные и притом наиболее содержательные и полезные задачи заведомо не могут быть решены. В рекомендуемых учебниках и сборниках задач, в разделе, в котором помещены задачи для решения, имеются примеры (рассмотренные задачи). Поэтому толчком к решению данной задачи может послужить ознакомление с несколькими решенными задачами.

#### **По работе с литературой**

В рабочей программе дисциплины представлен список основной и дополнительной литературы – это учебники, учебно-методические пособия или указания. Дополнительная литература – учебники, монографии, сборники научных трудов, журнальные и газетные статьи, различные справочники, энциклопедии, Интернет-ресурсы.

Любая форма самостоятельной работы студента (подготовка к семинарскому занятию, докладу и т.п.) начинается с изучения соответствующей литературы как в библиотеке / электронно-библиотечной системе, так и дома. Изучение указанных источников расширяет границы понимания предмета дисциплины.

При работе с литературой выделяются следующие виды записей. Конспект – краткая схематическая запись основного содержания научной работы. Целью является не переписывание произведения, а выявление его логики, системы доказательств, основных выводов. Хороший конспект должен сочетать полноту изложения с краткостью. Цитата

– точное воспроизведение текста. Заключается в кавычки. Точно указывается страница источника. Тезисы – концентрированное изложение основных положений прочитанного материала. Аннотация – очень краткое изложение содержания прочитанной работы. Резюме – наиболее общие выводы и положения работы, ее концептуальные итоги.

### **11.9. Особенности организации образовательного процесса для инвалидов и лиц с ограниченными возможностями здоровья**

Профессорско-преподавательский состав знакомится с психолого-физиологическими особенностями обучающихся инвалидов и лиц с ограниченными возможностями здоровья, индивидуальными программами реабилитации инвалидов (при наличии). При необходимости осуществляется дополнительная поддержка преподавания психологами, социальными работниками, прошедшими подготовку ассистентами.

Предполагается использовать социально-активные и рефлексивные методы обучения, технологии социокультурной реабилитации с целью оказания помощи в установлении полноценных межличностных отношений с другими студентами, создании комфортного психологического климата в студенческой группе. Подбор и разработка учебных материалов производится с учетом предоставления материала в различных формах: аудиальной, визуальной, с использованием специальных технических средств и информационных систем.

Освоение дисциплины лицами с ОВЗ осуществляется с использованием средств обучения общего и специального назначения (персонального и коллективного использования).

Для студентов с ОВЗ предусматривается доступная форма предоставления заданий оценочных средств, а именно:

- в печатной или электронной форме (для лиц с нарушениями опорно-двигательного аппарата);
- в печатной форме или электронной форме с увеличенным шрифтом и контрастностью (для лиц с нарушениями слуха, речи, зрения);
- методом чтения ассистентом задания вслух (для лиц с нарушениями зрения).

Лабораторные работы выполняются методом вычислительного эксперимента.

Студентам с инвалидностью увеличивается время на подготовку ответов на контрольные вопросы. Для таких студентов предусматривается доступная форма предоставления ответов на задания, а именно:

- письменно на бумаге или набором ответов на компьютере (для лиц с нарушениями слуха, речи);
- выбором ответа из возможных вариантов при тестировании с использованием услуг ассистента (для лиц с нарушениями опорно-двигательного аппарата);
- устно (для лиц с нарушениями зрения, опорно-двигательного аппарата).

При необходимости для обучающихся с инвалидностью процедура оценивания результатов обучения может проводиться в несколько этапов.

## **12. УЧЕБНО-МЕТОДИЧЕСКОЕ И ИНФОРМАЦИОННОЕ ОБЕСПЕЧЕНИЕ ДИСЦИПЛИНЫ**

Информационную поддержку освоения дисциплины осуществляет библиотека Института, которая обеспечивает обучающихся основной учебной, учебно-методической и научной литературой, необходимой для организации образовательного процесса по дисциплине. Общий объем многоотраслевого фонда на 01.03.2021 г составляет более 405 000 экз.

Библиотека располагает учебной, учебно-методической и научно-технической литературой в форме печатных и электронных изданий, а также включает официальные, справочно-библиографические, специализированные отечественные и зарубежные периодические и информационные издания. Библиотека обеспечивает доступ к профессиональным базам данных, информационным, справочным и поисковым системам.

Каждый обучающийся обеспечен свободным доступом из любой точки, в которой имеется доступ к сети Интернет и к электронно-библиотечной системе (ЭБС) Института и Университета, которая содержит различные издания по основным изучаемым дисциплинам и сформирована по согласованию с правообладателями учебной и учебно-методической литературы.

Полный перечень электронных информационных ресурсов, используемых в процессе обучения, представлен в основной образовательной программе.

### **а) основная литература**

Основная литература	Режим доступа	Обеспеченность
Басов Н.И., Брагинский В.А., Казанков Ю.В. Расчет и конструирование формулирующего инструмента для изготовления изделий из полимерных материалов. – М.: Химия, 1991. – 352 с.	Библиотека НИ РХТУ	Да

Производство изделий из полимерных материалов: Учебное пособие для вузов / Крыжановский В.К., Кербер М.Л., Бурлов В.В., Паныматченко А.Д. – Под ред. Крыжановского В.К. – СПб.: Профессия, 2008. – 464 с.	Библиотека НИ РХТУ	Да
---	--------------------	----

#### б) дополнительная литература

Дополнительная литература	Режим доступа	Обеспеченность
Крыжановский, В.К. Пластмассовые детали технических устройств (выбор материала, конструирование, расчет) [Электронный ресурс] : учеб. пособие / В.К. Крыжановский, В.В. Бурлов. — Электрон. дан. — Санкт-Петербург : НОТ, 2013. — 456 с.	ЭБС «Лань» Режим доступа: <a href="https://e.lanbook.com/book/35863">https://e.lanbook.com/book/35863</a> (дата обращения 23.06.2023)	Да
. Основы технологии переработки пластмасс: Учебник для вузов / С.В. Власов, Л.Б. Кандырин, В.Н. Кулезнев, А.В. Марков, И.Д. Симонов-Емельянов, П.В. Суриков, О.Б. Ушакова. – Под ред. В.Н. Кулезнёва и В.К. Гусева. – М.: Химия, 2004. – 600 с	Библиотека НИ РХТУ	Да
Шембель А.С., Антипина О.М. Сборник задач и проблемных ситуаций по технологии переработки пластмасс. – Л.: Химия, 1990. – 272 с.	Библиотека НИ РХТУ	Да
Швецов Г.А., Алимова Д.У., Барышникова М.Д. Технология переработки пластических масс. – М.: Химия, 1988. – 512 с.	Библиотека НИ РХТУ	Да
Терминология Единой Системы Конструкторской Документации: Справочник / С.С. Борушек и др. – М.: Стандарты, 1990. – 96 с.	Библиотека НИ РХТУ	Да

## 12.2. Рекомендуемые источники научно-технической информации

Раздаточный иллюстративный материал к лекциям

Презентации к лекциям

Методические рекомендации по выполнению курсовой работы.

## 12.3. Информационные и информационно-образовательные ресурсы

При освоении дисциплины студенты должны использовать информационные и информационно-образовательные ресурсы следующих порталов и сайтов:

При освоении дисциплины студенты должны использовать информационные и информационно-образовательные ресурсы следующих порталов и сайтов:

1. Информационно-коммуникационные технологии в образовании. Система федеральных образовательных порталов [Электронный ресурс] – Режим доступа: <http://www.ict.edu.ru/> .(дата обращения: 23.06.2023).

2. Информационная система «Единое окно доступа к образовательным ресурсам» [Электронный ресурс] – Режим доступа: <http://window.edu.ru/> . (дата обращения: 23.06.2023).

3. Библиотека Новомосковского института (филиала) Российского химико-технологического университета им. Д.И. Менделеева. URL:

[http://irbis.nirhtu.ru/ISAPI/irbis64r\\_opak72/cgiirbis\\_64.dll?C21COM=F&I21DBN=IBIS&P21DBN=IBIS](http://irbis.nirhtu.ru/ISAPI/irbis64r_opak72/cgiirbis_64.dll?C21COM=F&I21DBN=IBIS&P21DBN=IBIS) (дата обращения: 23.06.2023).

4. Электронный фонд правовой и нормативно-технической документации [Электронный ресурс] – Режим доступа: <http://docs.cntd.ru/>. (дата обращения: 23.06.2023).

При реализации образовательного процесса используются следующие средства обеспечения освоения дисциплины:

- **Электронно-библиотечная система** «Издательство «Лань» (договор № 33.03-Р-3.1-5182/2022 от 26.09.2022г.; договор № 33.03-Л-3.1-5181/2022 от 26.09.2022г. Срок действия с 26.09.2022г. по 25.09.2023г.) - <https://e.lanbook.com/>

- **Электронно-библиотечная система** «Электронное издательство ЮРАЙТ» (договор № 33.03-Л-3.1-6138/2023 от 20.04.2023г. Срок действия с 20.04.2023г. по 19.04.2024г.) - <https://urait.ru/>.2022г., срок действия с 16.03.2022 по 15.03.2023г.

- информационно-методические материалы: учебные и методические пособия в печатном и электронном виде; справочные материалы в печатном и электронном виде, альбомы и рекламные проспекты с основными видами и характеристиками полимерных материалов, кафедральная библиотека электронных изданий.

## 13. МАТЕРИАЛЬНО-ТЕХНИЧЕСКОЕ ОБЕСПЕЧЕНИЕ ДИСЦИПЛИНЫ

В соответствии с учебным планом занятия по дисциплине «*Основы конструирования изделий и литейной оснастки*» проводятся в форме аудиторных, лабораторных занятий и самостоятельной работы обучающегося.

Учебные аудитории для проведения занятий лекционного типа, занятий семинарского типа, групповых и индивидуальных консультаций, текущего контроля и промежуточной аттестации, а также

помещения для самостоятельной работы обучающихся, оснащенные компьютерной техникой с возможностью подключения к сети «Интернет» и обеспеченные доступом в электронную информационно-образовательную среду Института, помещения для хранения и профилактического обслуживания учебного оборудования

Наименование специальных помещений и помещений для самостоятельной работы	Оснащенность специальных помещений и помещений для самостоятельной работы	Приспособленность помещений для использования инвалидами и лицами с ограниченными возможностями здоровья
Лекционная аудитория №. 183	Учебные столы, стулья, доска, мел Переносная презентационная техника (постоянное хранение в ауд. 183)	приспособлено
Аудитория для проведения занятий семинарского типа № 183	Учебные столы, стулья, доска, мел Переносная презентационная техника	приспособлено
Аудитория для текущего контроля и промежуточной аттестации № 183	Учебные столы, стулья, доска, мел Переносная презентационная техника	приспособлено
Аудитория для групповых и индивидуальных консультаций обучающихся № 183	Учебные столы, стулья, доска, мел Переносная презентационная техника	приспособлено*
Учебная лаборатория №. 183	Учебные столы, стулья, доска, мел Презентационная техника. Приборы: прибор ИИРТ-М (показатель текучести расплава термопластов), прибор ПТБ-1-2Ж (теплостойкость по Вика в жидкой среде), компьютеризированный аппарат для испытания на прочность (компьютеризированная разрывная машина ZE-400, аппарат для испытания на прочность (растяжение, изгиб, сжатие)- машина РИМ-100, прибор для измерения твердости резины (твердомер по Шор А,) термошкаф, весы электронные ЕК-610	приспособлено*
Лаборатория «Реология»	Дериватограф системы Паулик-Паулик-Эрдей фирмы «МОМ», прибор для изучения реологических свойств реактопластов "Полимер-Р-1" Оборудование: экструзионная линия для производства профильно-погонажных изделий на базе экструдера Schwabentan (экструдер, ванна, тянущее устройство, каландр) термопластавтомат ДХ-3224, лабораторная мельница (валцы лабораторные), дробилка гранул (дробилка ИПР-150), штангенциркуль. Технологическая оснастка: экструзионные головки для производства профильно-погонажных изделий, формы для производства изделий из термопластов литьем под давлением (в т.ч. Стандартные Брусоч-Лопатка).	приспособлено*
Аудитория для самостоятельной работы студентов Компьютерный класс (ауд. 350-а)	Учебная мебель. Мультимедийное оборудование, экран для проектора Drapen Diplomat; компьютеры - 10 шт. ПК Dell Optiplex 755 (монитор 17"), системный блок, клавиатура, мышь; компьютер преподавателя - 1 шт. Realm MB ASUS AM2 WS Proress/ Athlon 64*2 6000 + / 4 Gb; проектор - Hitachi CP - X 327 разрешение 1024*768; МФУ (принтер - копир - сканер) FS - 1035 MFP/ DP/.	приспособлено*
Помещение для хранения и профилактического обслуживания учебного оборудования	Учебные столы, шкафы, стулья, доска Средства (приборы, стенды), необходимые для проведения профилактического обслуживания учебного оборудования	

\* Для инвалидов и лиц с ограниченными возможностями здоровья есть возможность проводить лекционные и практические занятия на 1-м этаже учебного корпуса. Возле входных дверей в учебные корпуса установлен звонок в дежурную сотруднику. Предусмотрены широкие дверные проемы. Имеются специализированные кабинеты для самостоятельной и индивидуальной работы, оснащенные ПК.

### 13.1. Компьютеры, информационно-телекоммуникационные сети, аппаратно-программные и аудиовизуальные средства:

Ноутбук Acer Extensa 4230 Intel Celeron 2.2ГГц, с оперативной памятью 2 Гбайта, жестким диском 160 Gb с возможностью просмотра видеоматериалов и презентаций, с неограниченным доступом в Интернет, к ЭБС, электронным образовательным и информационным ресурсам, базе данных электронного каталога Института, системе управления учебными курсами Moodle, учебно-методическим материалам.

Проектор Acer P 5270, экран на треноге DA-line

### 13.2. Программное обеспечение

**Перечень лицензионного программного обеспечения. Реквизиты подтверждающего документа**

1. Операционная система MS Windows 7, бессрочная лицензия в рамках подписки Azure Dev Tools for Teaching (бывший Microsoft Imagine Premium(бывший DreamSpark – [TheNovomoskovsk university \(the branch\) - EMDEPT - DreamSparkPremium](http://e5.onthehub.com/WebStore/Welcome.aspx?vsrc=8&ws=9f5a10ad-c98b-e011-969d-0030487d8897) <http://e5.onthehub.com/WebStore/Welcome.aspx?vsrc=8&ws=9f5a10ad-c98b-e011-969d-0030487d8897>). Номер учетной записи e5: 100039214

2. MSWord, MSExcel, MSPowerPoint из пакета MSOffice 365 A1 распространяется под лицензией в рамках подписки Azure Dev Tools for Teaching (бывший Microsoft Imagine Premium(бывший DreamSpark – [TheNovomoskovsk university \(the branch\) - EMDEPT - DreamSparkPremium](http://e5.onthehub.com/WebStore/Welcome.aspx?vsrc=8&ws=9f5a10ad-c98b-e011-969d-0030487d8897) <http://e5.onthehub.com/WebStore/Welcome.aspx?vsrc=8&ws=9f5a10ad-c98b-e011-969d-0030487d8897>). Номер учетной записи e5: 100039214).

3. Архиватор 7zip (распространяется под лицензией GNU GPL license)

4. Adobe Acrobat Reader - ПО [Acrobat Reader DC](https://acrobat.adobe.com/ru/ru/acrobat/pdf-reader/volume-distribution.html) и мобильное приложение Acrobat Reader являются бесплатными и доступны для корпоративного распространения (<https://acrobat.adobe.com/ru/ru/acrobat/pdf-reader/volume-distribution.html>).

5. Браузер Mozilla Firefox (распространяется под лицензией Mozilla Public License 2.0 (MPL))

#### 14. ТРЕБОВАНИЯ К ОЦЕНКЕ КАЧЕСТВА ОСВОЕНИЯ ДИСЦИПЛИНЫ

Наименование разделов	Основные показатели оценки	Формы и методы контроля и оценки
<b>Раздел 1. Основы конструирования изделий</b>	<p><b>Знает:</b></p> <ul style="list-style-type: none"> <li>--основные технологические процессы обработки металлов;</li> <li>-сущность основных этапов постановки изделия на производство;</li> <li>-технико-экономическую значимость основных элементов конструкции изделий из полимерных материалов и общий порядок их расчета на прочность и деформируемость;</li> <li>-факторы, оказывающие влияние на размерную точность изделий из полимерных материалов;</li> <li>-сравнительную размерную точность изделий из полимерных материалов и металлов;</li> </ul> <p><b>Умеет:</b></p> <ul style="list-style-type: none"> <li>- определить возможность установки новой/проектируемой литейной оснастки на имеющихся термо-/реактопластавтоматах;</li> <li>-определить возможность установки на новом термо-/реактопластавтомате имеющейся/проектируемой литейной формы;</li> </ul> <p><b>Владеет:</b></p> <ul style="list-style-type: none"> <li>--навыками оценки эффективного взаимодействия проектируемой литейной оснастки с литейными машинами</li> </ul>	<p>Оценка за контрольную работу</p> <p>Оценка за курсовую работу</p> <p>Оценка за зачет (семестр <u>10</u>)</p>
<b>Раздел 2. Основы конструирования литейной оснастки</b>	<p><b>Знает:</b></p> <ul style="list-style-type: none"> <li>-конструкцию и принцип работы оснастки для переработки полимерных материалов литьем под давлением;</li> <li>-порядок подготовки литейной оснастки к ремонту и ее приемки из ремонта;</li> <li>-основные технологические процессы обработки металлов;</li> <li>- взаимосвязь технических характеристик проектируемой литейной оснастки с соответствующими характеристиками термо-/реактопластавтоматов;</li> </ul> <p><b>Умеет:</b></p> <ul style="list-style-type: none"> <li>-составлять график профилактического осмотра литейных форм;</li> <li>- определить возможность установки новой/проектируемой литейной оснастки на имеющихся термо-/реактопластавтоматах;</li> <li>-определить возможность установки на новом термо-/реактопластавтомате имеющейся/проектируемой литейной формы;</li> <li>-раскрыть принцип работы литейных форм по их сборочным чертежам</li> </ul> <p><b>Владеет:</b></p> <ul style="list-style-type: none"> <li>-навыками проверки технического состояния оснастки для переработки полимерных материалов литьем под давлением.</li> <li>-навыками разборки/сборки литейных форм.</li> <li>-навыками оценки эффективного взаимодействия проектируемой литейной оснастки с литейными машинами</li> </ul>	<p>Оценка за контрольную работу</p> <p>Оценка за курсовую работу</p> <p>Оценка за зачет (семестр <u>10</u>)</p>

**АННОТАЦИЯ**  
**рабочей программы дисциплины**  
**«Основы конструирования изделий и литевой оснастки»**

**1. Общая трудоемкость** (з.е./ час): **2 / 72**. Форма промежуточного контроля: зачет и курсовая работа. Дисциплина изучается на 5 курсе в 10 семестре.

**2. Место дисциплины в структуре образовательной программы**

Дисциплина Б1.В.09.ДВ.03.02 – Основы конструирования изделий и прессовой оснастки реализуется в рамках части, формируемой участниками образовательных отношений блока Б1.В Модуль дисциплин профиля Технология и переработка полимеров. Является дисциплиной по выбору.

Для освоения дисциплины необходимы компетенции (или их части), сформированные в рамках изучения дисциплин: Инженерная графика, Прикладная механика, Химия полимеров, Физика полимеров, Теоретические основы переработки полимеров, Технология переработки полимеров, Учебная практика, Технологическая практика, Технология пластмасс (или эластомеров) и параллельно изучаемых дисциплин: Основы проектирования и оборудование предприятий по переработке полимеров, Основные процессы переработки полимеров, Специальные методы переработки полимеров (или Технология резиновых технических изделий)

**3. Цель и задачи изучения дисциплины**

Целью освоения дисциплины является формирование представлений обучающегося о конструировании изделий и прессовой оснастки для их производства

Задачи преподавания дисциплины:

- приобретение студентами знаний сущности основных этапов постановки изделия на производство;
- формирование знаний технико-экономической значимости основных элементов конструкции изделий из полимерных материалов и общего порядка их расчета на прочность и деформируемость;
- закрепление и развитие знаний, умений и навыков, способствующих созданию, освоению и эксплуатации оснастки для переработки полимерных материалов литьем под давлением.

Главной задачей является повышение чувства гордости за выбранный профиль подготовки.

**4. Содержание дисциплины**

**Основы конструирования изделий.** Основные этапы создания и выпуска изделий из полимерных материалов. Технологичность изделия. Классификация изделий из пластмасс. Основные виды изделий из резин. Группы сложности изделий. Основные элементы конструкции изделия. Влияние конструкции изделия на формирование его эксплуатационной надежности. Расчет пластмассовых изделий на прочность и деформируемость. Коэффициент запаса прочности пластмассового изделия. Основные понятия и определения ЕСДП. Факторы, определяющие технологическую точность изделий. Выбор полимерного материала для производства конкретного изделия.

**Основы конструирования литевой оснастки.** Классификация оснастки. Исходные данные для проектирования оснастки. Литевые формы стационарного и кассетного типов. Система оформляющих деталей оснастки литевых форм и расчет их исполнительных размеров. Вентиляционные каналы. Литниковая система холодно-канальной оснастки. Учет природы перерабатываемого материала. Системы выталкивания изделий. Варианты конструкций возврата выталкивающей системы в исходное положение. Способы перемещения отдельных деталей литевых форм. Система центрирования литевых форм. Термостатирование оснастки для ТПА и РПА. Расчет систем термостатирования. Горячеканальная оснастка. Тепловой расчет горячеканальных блоков. Взаимодействие оснастки с литевой машиной. Гидравлический расчет литевых форм. Факторы, определяющие гнездность формы. Проектирование (выбор) оснастки под конкретный ТПА (РПА). Материалы для изготовления деталей оснастки. Технологические процессы изготовления деталей оснастки. Способы упрочнения сталей. Приемка оснастки. Крепление оснастки на плитах пресса. Эксплуатация оснастки. Проектирование и расчет оснастки на ЭВМ.

Работы сотрудников НИ РХТУ в области конструирования литевых изделий из термопластов и примеры модернизации конструкций литевых форм.

**5. Планируемые результаты обучения по дисциплине, обеспечивающие достижение планируемых результатов освоения образовательной программы**

**ПК-1** Способен осуществлять контроль соблюдения технологических параметров в пределах, утвержденных технологическим регламентом, принимать меры по устранению причин, вызывающих отклонение от норм технологического регламента, обеспечивать подготовку технологического оборудования к проверке и ремонту

**ПК-1.2** Способен проверять техническое состояние, проводить профилактические осмотры и обслуживание оборудования, включая подготовку к ремонтам.

**ПК-1.3** Демонстрирует готовность к освоению нового оборудования и его эксплуатации.

**ПК-1.4** Способен анализировать техническую документацию, проводить основные инженерные расчеты для подбора оборудования в соответствии с технологическими регламентами и масштабом производства.

**Знать:**

- конструкцию и принцип работы оснастки для переработки полимерных материалов литьем под давлением;
- порядок подготовки литейной оснастки к ремонту и ее приемки из ремонта;
- основные технологические процессы обработки металлов;
- сущность основных этапов постановки изделия на производство;
- техничко-экономическую значимость основных элементов конструкции изделий из полимерных материалов и общий порядок их расчета на прочность и деформируемость;
- факторы, оказывающие влияние на размерную точность изделий из полимерных материалов;
- сравнительную размерную точность изделий из полимерных материалов и металлов;
- взаимосвязь технических характеристик проектируемой литейной оснастки с соответствующими характеристиками термо-/реактопластавтоматов;

**Уметь:**

- составлять график профилактического осмотра литейных форм;
- определить возможность установки новой/проектируемой литейной оснастки на имеющихся термо-/реактопластавтоматах;
- определить возможность установки на новом термо-/реактопластавтомате имеющейся/проектируемой литейной формы;
- раскрыть принцип работы литейных форм по их сборочным чертежам

**Владеть:**

- навыками проверки технического состояния оснастки для переработки полимерных материалов литьем под давлением.
- навыками разборки/сборки литейных форм.
- навыками оценки эффективного взаимодействия проектируемой литейной оснастки с литейными машинами

**6. Виды учебной работы и их объем**

*Семестр \_10\_*

Вид учебной работы	Объем		в том числе в форме практической подготовки	
	з.е.	акад. ч.	з.е.	акад. ч.
<b>Общая трудоемкость дисциплины</b>	<b>2</b>	<b>72</b>	<b>0,28</b>	<b>10</b>
<b>Контактная работа:</b>	<b>0,58</b>	<b>20,6</b>	<b>0,28</b>	<b>10</b>
Лекции	0,28	10		
Практические занятия (ПЗ)	0,28	10	0,28	10
<b>Самостоятельная работа:</b>	<b>1,33</b>	<b>48</b>		
Проработка лекционного материала	0,14	5		
Подготовка контрольной работы	0,69	25		
Выполнение курсовой работы	0,5	18		
Контроль (Подготовка к зачету)	0,09	3,4		
<b>Форма (ы) контроля:</b>	Зачет, курсовая работа			
<b>Контактная работа - промежуточная аттестация (зачет, зачет с оценкой)</b>	<b>0,02</b>	<b>0,6</b>		

**Министерство науки и высшего образования Российской Федерации**

**Новомосковский институт (филиал)  
федерального государственного бюджетного образовательного учреждения  
высшего образования  
«Российский химико-технологический университет  
имени Д.И. Менделеева»  
(Новомосковский институт РХТУ им.Д.И.Менделеева)**

**УТВЕРЖДАЮ**

Директор Новомосковского института  
РХТУ им. Д.И. Менделеева

  
В.Л. Первухин  
« 31 »  2023 г.

## **РАБОЧАЯ ПРОГРАММА ДИСЦИПЛИНЫ**

**Б1.В.09.ДВ.03.03 «Основы конструирования изделий и экструзионной  
оснастки»**

**Направление подготовки: 18.03.01 Химическая технология**

**Направленность (профиль): Технология и переработка полимеров**

Квалификация: бакалавр

**Форма обучения**

*заочная*

**Новомосковск – 2023**



## **ОБЩИЕ ПОЛОЖЕНИЯ**

### **1.1. Нормативные документы, используемые при разработке основной образовательной программы**

Нормативную правовую базу разработки рабочей программы практики составляют:

Федеральный закон от 29.12.2012 N 273-ФЗ (ред. от 02.07.2021) "Об образовании в Российской Федерации"(с изм. и доп., вступ. в силу с 01.09.2021);

Федеральный закон от 31.07.2020 г №304-ФЗ «О внесении изменений в Федеральный закон «Об образовании в Российской Федерации» по вопросам воспитания обучающихся»;

«Порядок организации и осуществления образовательной деятельности по образовательным программам высшего образования — программам бакалавриата, программам специалиста, программам магистратуры», утвержденный приказом Министерства образования и науки РФ от 06.04.2021 г N 245;

Федеральный государственный образовательный стандарт высшего образования (ФГОС ВО) (ФГОС-3++) по направлению подготовки 18.03.01 Химическая технология, утвержденного приказом Министерства образования и науки Российской Федерации от 7 августа 2020 г. № 922 (Зарегистрировано в Минюсте России 19 августа 2020 г. N 59336);

Положение о практической подготовке обучающихся, утвержденное приказом Министерства науки и высшего образования Российской Федерации и Министерства просвещения Российской Федерации от 5 августа 2020 г. N 885/390 (зарегистрирован Министерством юстиции Российской Федерации 11 сентября 2020 г., регистрационный N 59778);

Методические рекомендации по организации образовательного процесса для обучения инвалидов и лиц с ограниченными возможностями здоровья в образовательных организациях высшего образования, в том числе оснащенности образовательного процесса (утверждены заместителем Министра образования и науки РФ А.А. Климовым от 08.04.2014 № АК-44/05вн)

Устав ФГБОУ ВО РХТУ им. Д.И. Менделеева;

Положение о Новомосковском институте (филиале) РХТУ им. Д.И. Менделеева.

Локальные нормативные акты Новомосковского института (филиала) РХТУ им. Д.И. Менделеева.

Положение о порядке организации и осуществления образовательной деятельности по образовательным программам высшего образования - программам бакалавриата, программам специалитета, программам магистратуры в НИ РХТУ им. Д.И. Менделеева, принятым решением Ученого совета НИ РХТУ им. Д.И. Менделеева от 30.10.2019;

Положения об электронной информационно-образовательной среде Новомосковского института (филиала) федерального государственного бюджетного образовательного учреждения высшего образования «Российский химико-технологический университет имени Д.И. Менделеева»

Рабочая программа дисциплины (далее – Программа, РПД) составлена в соответствии с требованиями Федерального государственного образовательного стандарта высшего образования (уровень бакалавриата) по направлению подготовки 18.03.01 Химическая технология, утвержденного приказом Министерства образования и науки Российской Федерации от 7 августа 2020 г. № 922 (Зарегистрировано в Минюсте России 19 августа 2020 г. N 59336) (ФГОС ВО), рекомендациями Учебно-методической комиссии НИ РХТУ им. Д.И. Менделеева и накопленным опытом преподавания дисциплины кафедрой «Технология композиционных материалов и малотоннажного синтеза» НИРХТУ им. Д.И. Менделеева (далее – Институт).

Контроль успеваемости студентов ведется по принятой в Институте системе.

Рабочая программа дисциплины может быть реализована с применением электронного обучения и дистанционных образовательных технологий полностью или частично.

## **2. ЦЕЛЬ И ЗАДАЧИ ОСВОЕНИЯ УЧЕБНОЙ ДИСЦИПЛИНЫ**

Целью освоения дисциплины является формирование представлений обучающегося о конструировании изделий и прессовой оснастки для их производства

Задачи преподавания дисциплины:

- приобретение студентами знаний сущности основных этапов постановки изделия на производство;
  - формирование знаний технико-экономической значимости основных элементов конструкции изделий из полимерных материалов и общего порядка их расчета на прочность и деформируемость;
  - закрепление и развитие знаний, умений и навыков, способствующих созданию, освоению и эксплуатации оснастки для переработки полимерных материалов прямым и литьевым прессованием.
- Главной задачей является повышение чувства гордости за выбранный профиль подготовки.

### 3. МЕСТО ДИСЦИПЛИНЫ В СТРУКТУРЕ ОПОП

Дисциплина Б1.В.09.ДВ.03.03 – Основы конструирования изделий и экструзионной оснастки реализуется в рамках части, формируемой участниками образовательных отношений блока Б1.В Модуль дисциплин профиля Технология и переработка полимеров. Является одной из дисциплин по выбору.

Для освоения дисциплины необходимы компетенции (или их части), сформированные в рамках изучения дисциплин: Инженерная графика, Прикладная механика, Химия полимеров, Физика полимеров, Теоретические основы переработки полимеров, Технология переработки полимеров, Учебная практика, Технологическая практика, Технология пластмасс (или эластомеров) и параллельно изучаемых дисциплин: Основы проектирования и оборудование предприятий по переработке полимеров, Основные процессы переработки полимеров, Специальные методы переработки полимеров (или Технология резиновых технических изделий).

### 4. ТРЕБОВАНИЯ К РЕЗУЛЬТАТАМ ОСВОЕНИЯ ДИСЦИПЛИНЫ

Изучение дисциплины направлено на приобретение следующих **компетенций и индикаторов их достижения**:

#### Профессиональные компетенции и индикаторы их достижения

Задача профессиональной деятельности	Объект или область знания	Код и наименование ПК	Код и наименование индикатора достижения ПК	Основание (профессиональный стандарт, анализ опыта) Обобщенные трудовые функции
<b>Технологический тип задач профессиональной деятельности</b>				
Управление технологическими процессами промышленного производства	Оборудование, технологические процессы промышленные системы получения веществ, материалов. Методы средства диагностики контроля технического состояния технологического оборудования	<b>ПК-1</b> Способен осуществлять контроль соблюдения технологических параметров в пределах, утвержденных технологическим регламентом, принимать меры по устранению причин вызывающих отклонение от норм технологического регламента, обеспечивать подготовку технологического оборудования к проверке и ремонту	<b>ПК-1.2</b> Способен проверять техническое состояние, проводить профилактические осмотры и обслуживание оборудования, включая подготовку к ремонтам. <b>ПК-1.3</b> Демонстрирует готовность к освоению нового оборудования и его эксплуатации. <b>ПК-1.4.</b> Способен анализировать техническую документацию, проводить основные инженерные расчеты для подбора оборудования в соответствии с технологическими регламентами и масштабам производства.	ПС «Специалист по химической переработке нефти и газа», код 19.002 утвержденный приказом Министерства труда и социальной защиты Российской Федерации от 21.11.2014 № 926н (ред. Приказа Минтруда России от 12.12.2016 № 727н)  Анализ требований к профессиональным компетенциям, предъявляемым к выпускникам на рынке труда

#### В результате изучения дисциплины студент бакалавриата должен:

В результате сформированности компетенций студент должен:

##### Знать:

- конструкцию и принцип работы оснастки для переработки полимерных материалов экструзией;
- порядок подготовки экструзионной оснастки к ремонту и ее приемки из ремонта;
- основные технологические процессы обработки металлов;
- сущность основных этапов постановки изделия на производство;
- техничко-экономическую значимость основных элементов конструкции изделий из полимерных материалов и общий порядок их расчета на прочность и деформируемость;
- факторы, оказывающие влияние на размерную точность изделий из полимерных материалов;
- сравнительную размерную точность изделий из полимерных материалов и металлов;

- взаимосвязь технических характеристик проектируемой экструзионной оснастки с соответствующими характеристиками экструдера;

**Уметь:**

- составлять график профилактического осмотра экструзионной оснастки;
- определить возможность установки новой/проектируемой экструзионной головки на имеющемся экструдере;
- определить возможность установки на новом экструдере имеющейся/проектируемой экструзионной головки;
- раскрыть принцип работы экструзионной оснастки по ее сборочным чертежам;

**Владеть:**

- навыками проверки технического состояния экструзионной оснастки
- навыками разборки/сборки экструзионных головок.
- навыками оценки эффективного взаимодействия проектируемой оснастки с экструдером.

## 5. ОБЪЕМ ДИСЦИПЛИНЫ И ВИДЫ ОБРАЗОВАТЕЛЬНОГО ПРОЦЕССА

*Семестр\_10\_*

Вид учебной работы	Объем		в том числе в форме практической подготовки	
	з.е.	акад. ч.	з.е.	акад. ч.
<b>Общая трудоемкость дисциплины</b>	<b>2</b>	<b>72</b>	<b>0,28</b>	<b>10</b>
<b>Контактная работа:</b>	<b>0,58</b>	<b>20,6</b>	<b>0,28</b>	<b>10</b>
Лекции	0,28	10		
Практические занятия (ПЗ)	0,28	10	0,28	10
<b>Самостоятельная работа:</b>	<b>1,33</b>	<b>48</b>		
Проработка лекционного материала	0,14	5		
Подготовка контрольной работы	0,69	25		
Выполнение курсовой работы	0,5	18		
Контроль (Подготовка к зачету)	0,09	3,4		
<b>Форма (ы) контроля:</b>	Зачет, курсовая работа			
<b>Контактная работа - промежуточная аттестация (зачет, зачет с оценкой)</b>	<b>0,02</b>	<b>0,6</b>		

## 6. СОДЕРЖАНИЕ ДИСЦИПЛИНЫ

**С оценкой**

### 6.1. Разделы дисциплины и виды занятий

№ п/п	Раздел дисциплины	ак. часов								
		Всего	в т.ч. в форме практ. подг.	Лекции	в т.ч. в форме практ. подг.	Прак. зан.	в т.ч. в форме практ. подг.	Лаб. работы	в т.ч. в форме практ. подг.	Сам. работа
1..	Раздел 1. Основы конструирования	26	6	5	-	6	6	-	-	15
2.	Раздел 2. Основы конструирования экструзионной оснастки	24	4	5	-	4	4	-	-	15
3.	Курсовая работа	18			-			-	-	18
4.	Контроль (подготовка к зачету)	3,4								
5.	Промежуточная аттестация	0,6								
	<b>ИТОГО</b>	<b>72</b>	<b>10</b>	<b>10</b>	<b>-</b>	<b>10</b>	<b>10</b>			<b>48</b>

## 6.2. Содержание разделов дисциплины

№ раздела	Наименование раздела дисциплины	Содержание раздела
1	Основы конструирования изделий	Основные этапы создания и выпуска изделий из полимерных материалов. Технологичность изделия (производственная, эксплуатационная). Классификация изделий из пластмасс. Основные виды изделий из резин. Группы сложности изделий. Основные элементы конструкции изделия. Толщина стенок и дна. Требования к торцам и опорным поверхностям. Накатка, рифления. Радиусы закруглений. Технологически уклоны. Ребра жесткости. Отверстия и углубления. Резьбы. Изделия с арматурой. Влияние конструкции изделия на формирование остаточных напряжений. Расчет пластмассовых изделий на прочность и деформируемость. Коэффициент запаса прочности пластмассового изделия. Основные понятия и определения ЕСДП. Основные понятия и определения системы посадок в рамках ЕСДП. Усадка. Факторы, определяющие усадку и ее колебания. Точность и взаимозаменяемость изделий. Факторы, определяющие технологическую точность изделий. Методы обеспечения заданной точности размеров изделия. Выбор технологического допуска на размеры изделий. Выбор полимерного материала для производства конкретного изделия. Примеры.
2	Основы конструирования экструзионной оснастки	Классификация экструзионных головок и профильных изделий. Общие требования к конструкции головок. Способы крепления головок к корпусу пластикатора. Типовая конструкция головок со сменными фильерами. Общие подходы к конструированию формующих фильер. Эффект Барруса. Огрубление поверхности экструдата. Фильтры головок. Гидравлический расчет головок и решаемые задачи. Плоскощелевые головки треугольного и коллекторного типов. Конструктивные и технологические способы выравнивания потоков расплава в головках. Проверочный расчет головок. Плоскощелевые головки для производства многослойных листов и плоских пленок. Трубные головки. Конструктивные способы ликвидации спаев потоков. Калибрующий инструмент и расчет длины калибратора. Конструкции головок для производства труб большого диаметра. Головки для производства рукавной пленки. Конструктивные способы ликвидации спаев потоков. Конструкции головок для производства многослойной рукавной пленки. Прямоточные угловые головки для получения трубчатых заготовок для последующего раздува. Устройства для гидравлической балансировки каналов. Головки для получения трубчатых заготовок для последующего раздува аккумуляторного типа. Особенность гидравлического расчета. Многоручьевые экструзионные головки для получения трубчатых заготовок с целью их последующего раздува. Равнотолщинность изделий сложной конфигурации и способы регулирования толщины формующей щели. Кабельные головки. Особенность гидравлического расчета. Головки для изделий сложного профиля. Возможные технические решения по упрощению конструкции головок. Особенности конструирования головок для производства разнотолщинных профильных изделий. Прочностной и тепловой расчеты головок. Материалы для изготовления деталей головок. Способы упрочнения сталей. Обычные технологические процессы изготовления деталей головок. Электроэрозионный способ изготовления каналов формующей фильеры. Приемка головок. Эксплуатация головок. Проектирование и расчет экструзионной оснастки на ЭВМ.

## 7. СООТВЕТСТВИЕ СОДЕРЖАНИЯ ТРЕБОВАНИЯМ К РЕЗУЛЬТАТАМ ОСВОЕНИЯ ДИСЦИПЛИНЫ

№	В результате освоения дисциплины студент должен:	Раздел 1	Раздел 2
	Знать		
1	конструкцию и принцип работы оснастки для переработки полимерных материалов экструзией;		+
2	порядок подготовки экструзионной оснастки к ремонту и ее приемки из ремонта;		+
3	основные технологические процессы обработки металлов;		+
4	сущность основных этапов постановки изделия на производство;	+	
5	технико-экономическую значимость основных элементов конструкции изделий из полимерных материалов и общий порядок их расчета на прочность и деформируемость;	+	

6	факторы, оказывающие влияние на размерную точность изделий из полимерных материалов	+	
7	сравнительную размерную точность изделий из полимерных материалов и металлов;	+	
8	взаимосвязь технических характеристик проектируемой экструзионной оснастки с соответствующими характеристиками экструдера;		+
Уметь:			
1	составлять график профилактического осмотра экструзионной оснастки;		+
2	определить возможность установки новой/проектируемой экструзионной головки на имеющемся экструдере;	+	+
3	-определить возможность установки на новом экструдере имеющейся/проектируемой экструзионной головки;	+	+
4	раскрыть принцип работы экструзионной оснастки по ее сборочным чертежам;	+	+
<b>Владеть:</b>			
1	-навыками проверки технического состояния экструзионной оснастки..		+
2	навыками разборки/сборки экструзионных головок;		+
3	навыками оценки эффективного взаимодействия проектируемой оснастки с экструдером.	+	+

В результате освоения дисциплины студент должен овладеть следующими компетенциями и индикаторами их достижения:

	Код и наименование компетенции	Код и наименование индикатора достижения компетенции	Раздел 1	Раздел 2
1	<b>ПК-1</b> Способен осуществлять контроль соблюдения технологических параметров в пределах, утвержденных технологическим регламентом, принимать меры по устранению причин, вызывающих отклонение от норм технологического регламента, обеспечивать подготовку технологического оборудования к проверке и ремонту	<b>ПК-1.2</b> Способен проверять техническое состояние, проводить профилактические осмотры и обслуживание оборудования, включая подготовку к ремонтам. <b>ПК-1.3</b> Демонстрирует готовность освоению нового оборудования и его эксплуатации. <b>ПК-1.4.</b> Способен анализировать техническую документацию, проводит основные инженерные расчеты для подбора оборудования в соответствии технологическими регламентами масштабом производства.	+	+

## 8. ПРАКТИЧЕСКИЕ И ЛАБОРАТОРНЫЕ ЗАНЯТИЯ

### 8.1. Практические занятия

#### Темы практических занятий по дисциплине

№ п/п	№ раздела дисциплины	Тематика практических занятий (семинаров)	Трудоемкость час.
1	1	Основные этапы создания и выпуска изделий из полимерных материалов. Технологичность изделия (производственная, эксплуатационная). Классификация изделий из пластмасс. Основные виды изделий из резин. Группы сложности изделий. Основные элементы конструкции изделия. Толщина стенок и дна. Требования к торцам и опорным поверхностям. Накатка, рифления. Радиусы закруглений.	2
2	1	Технологически уклоны. Ребра жесткости. Отверстия и углубления. Резьбы. Изделия с арматурой. Влияние конструкции изделия на формирование остаточных напряжений. Расчет пластмассовых изделий на прочность и деформируемость. Коэффициент запаса прочности пластмассового изделия. Основные понятия и определения ЕСДП. Основные понятия и	2

		определения системы посадок в рамках ЕСДП.	
3	1	Усадка. Факторы, определяющие усадку и ее колебания. Точность и взаимозаменяемость изделий. Факторы, определяющие технологическую точность изделий. Методы обеспечения заданной точности размеров изделия. Выбор технологического допуска на размеры изделий. Выбор полимерного материала для производства конкретного изделия. Примеры.	2
4	2	Классификация экструзионных головок и профильных изделий. Общие требования к конструкции головок.. Типовая конструкция головок со сменными фильерами. Общие подходы к конструированию формующих фильер. Эффект Барруса. Огрубление поверхности экструдата. Фильтры головок. Гидравлический расчет головок и решаемые задачи. Плоскощелевые головки треугольного и коллекторного типов. Конструктивные и технологические способы выравнивания потоков расплава в головках. Плоскощелевые головки для производства многослойных листов и плоских пленок. Трубные головки. Калибрующий инструмент. Головки для производства рукавной пленки.	2
5	2	Прямоточные угловые головки для получения трубчатых заготовок для последующего раздува. Особенности гидравлического расчета. Многоручьевые экструзионные головки для получения трубчатых заготовок с целью их последующего раздува. Равнотолщинность изделий сложной конфигурации и способы регулирования толщины формующей щели. Кабельные головки. Головки для изделий сложного профиля. Возможные технические решения по упрощению конструкции головок. Особенности конструирования головок для производства разнотолщинных профильных изделий. Прочностной и тепловой расчеты головок. Материалы для изготовления деталей головок. Способы упрочнения сталей. Обычные технологические процессы изготовления деталей головок. Электроэрозионный способ изготовления каналов формующей фильеры. Приемка головок. Эксплуатация головок. Проектирование и расчет экструзионной оснастки на ЭВМ.	2
	Итого		10

## 8.2. Курсовые работы

Самостоятельная работа	Тематика курсовых работ
Курсовая работа	Основы конструирования оснастки для производства изделия «Z-профиль» (для упаковки дисков DVD, разработка НИ РХТУ)
Курсовая работа	Основы конструирования оснастки для производства изделия «L-профиль» (разработка НИ РХТУ)
Курсовая работа	Основы конструирования оснастки для производства изделия «Лента» (разработка НИ РХТУ)
Курсовая работа	Основы конструирования оснастки для производства изделия «Штапик 6x8» (разработка НИ РХТУ)
Курсовая работа	Основы конструирования оснастки для производства изделия «СИ-2» (разработка НИ РХТУ)
Курсовая работа	Основы конструирования оснастки для производства изделия «X» (по результатам технологической практики и тематики выполняемого курсового проекта)
Курсовая работа включает раздел по основам конструирования изделий (по их расчету)	

## 9. САМОСТОЯТЕЛЬНАЯ РАБОТА

Самостоятельная работа проводится с целью освоения знаний и умений по дисциплине и предусматривает:

- ознакомление и проработку рекомендованной литературы, работу с электронно-библиотечными системами
- посещение отраслевых выставок и семинаров;
- участие в семинарах, конференциях, проводимых в Институте по тематике дисциплины;

-подготовку семестровой контрольной работы, курсовой работы и подготовке к зачету (10\_ семестр) по дисциплине .

Планирование времени на самостоятельную работу, необходимого на изучение дисциплины, студентам надо осуществлять на весь период изучения, предусматривая при этом регулярное повторение пройденного материала. Материал, законспектированный на лекциях, необходимо регулярно дополнять сведениями из литературных источников, представленных в рабочей программе. При работе с указанными источниками рекомендуется составлять краткий конспект материала, с обязательным фиксированием библиографических данных источника.

## **10. ОЦЕНОЧНЫЕ МАТЕРИАЛЫ**

Оценочные материалы представлены в виде отдельного документа – Фонда оценочных средств, являющегося неотъемлемой частью рабочей программы дисциплины.

## **11. МЕТОДИЧЕСКИЕ УКАЗАНИЯ ПО ОСВОЕНИЮ ДИСЦИПЛИНЫ**

Организация образовательного процесса регламентируется учебным планом и расписанием учебных занятий. Язык обучения (преподавания) — русский. Для всех видов аудиторных занятий «час» устанавливается продолжительностью 45 минут. Зачетная единица составляет 27 астрономических часов или 36 академических час. Через каждые 45 мин контактной работы делается перерыв продолжительностью 5 мин, а после двух час контактной работы делается перерыв продолжительностью 10 мин.

Сетевая форма реализации программы дисциплины не используется.

Обучающийся имеет право на зачет результатов обучения по дисциплине, если она освоена им при получении среднего профессионального образования и (или) высшего образования, а также дополнительного образования (при наличии) (далее - зачет результатов обучения). Зачтенные результаты обучения учитываются в качестве результатов промежуточной аттестации в установленном в Институте порядке.

Сетевая форма реализации программы дисциплины не используется.

### **11.1. Образовательные технологии**

Образовательный процесс при освоении дисциплины основывается на использовании традиционных, инновационных и информационных образовательных технологий. Возможна реализация ОПОП с применением электронного обучения и дистанционных образовательных технологий. Традиционные образовательные технологии представлены лекциями и семинарскими (практическими) занятиями. Инновационные образовательные технологии используются в виде применения активных и интерактивных форм проведения занятий. Информационные образовательные технологии реализуются путем активизации самостоятельной работы студентов в информационной образовательной среде. При проведении учебных занятий обеспечивается развитие у обучающихся навыков командной работы, межличностной коммуникации, принятия решений, лидерских качеств (включая проведение интерактивных лекций, групповых дискуссий, анализ ситуаций и имитационных моделей, преподавание дисциплин (модулей) в форме курсов, составленных на основе результатов научных исследований, проводимых организацией, в том числе с учетом региональных особенностей профессиональной деятельности выпускников и потребностей работодателей).

### **11.2. Лекции**

Лекционный курс предполагает систематизированное изложение основных вопросов содержания дисциплины.

Лекционный курс обеспечивает более глубокое понимание учебных вопросов при значительно меньшей затрате времени, чем это требуется среднестатистическому студенту на самостоятельное изучение материала.

В рамках пожеланий студентов на лекции рассматриваются и вопросы, проработка которых у них вызвала затруднения.

На первой лекции лектор обязан выдать содержание контрольных работ, объяснить порядок их выполнения и контроля за их выполнением, порядок использования основной и дополнительной литературы.

### **11.3. Занятия семинарского типа**

Семинарские (практические) занятия представляют собой детализацию лекционного теоретического материала, направлены на отработку навыков, проводятся в целях закрепления курса и охватывают все основные разделы дисциплины.

Основной формой проведения семинарских занятий является обсуждение наиболее проблемных и сложных вопросов по отдельным темам, а также решение задач, разбор примеров и возможных ситуаций в реальной практике.

В рамках пожеланий студентов на семинарских занятиях рассматриваются и вопросы, проработка которых у них вызвала затруднения.

Активность на семинарских занятиях оценивается по следующим критериям:

- ответы на вопросы, предлагаемые преподавателем;
- участие в дискуссиях;
- выполнение заданий (решение задач);

### **11.5. Самостоятельная работа студента**

Для успешного усвоения дисциплины необходимо вести активную самостоятельную работу. При самостоятельной проработке курса обучающиеся должны:

- изучить рекомендованную основную и дополнительную литературу, составлять тезисы, аннотации и конспекты наиболее важных моментов;
- самостоятельно выполнить контрольную и курсовую работы;
- использовать для самопроверки материала оценочные средства.

При этом учитываются следующие критерии:

- правильность выполнения контрольной и курсовой работы;
- аккуратность в оформлении работ;
- использование специальной литературы.

### **11.6 Методические рекомендации для преподавателей**

#### **Основные принципы обучения**

1. Цель обучения – развить мышление, выработать мировоззрение; познакомить с идеями и методами науки; научить применять принципы и законы для решения простых и нестандартных задач в области технологии пластмасс.

2. Обучение должно органически сочетаться с воспитанием. Нужно развивать в студентах волевые качества и трудолюбие. Ненавязчиво, к месту прививать элементы культуры поведения. В частности, преподаватель должен личным примером воспитывать в студентах пунктуальность и уважение к чужому времени. Недопустимо преподавание односеместровой учебной дисциплины превращать в многосеместровое. Возникшая академическая задолженность должна быть ликвидирована в период следующего семестра до начала зачетной недели.

3. Обучение должно быть не пассивным (сообщим студентам некоторый объем информации, расскажем, как решаются те или иные задачи), а активным. Нужно строить обучение так, чтобы в овладении материалом основную роль играла память логическая, а не формальная. Запоминание должно достигаться через глубокое понимание.

4. Одно из важнейших условий успешного обучения – умение организовать работу студентов.

5. Отношение преподавателя к студентам должно носить характер доброжелательной требовательности. Для стимулирования работы студентов нужно использовать поощрение, одобрение, похвалу, но не порицание (порицание может применяться лишь как исключение). Преподаватель должен быть для студентов доступным.

6. Необходим регулярный контроль работы студентов. Правильно поставленный, он помогает им организовать систематические занятия, а преподавателю достичь высоких результатов в обучении.

7. Важнейшей задачей преподавателей, ведущих занятия по дисциплине, является выработка у студентов осознания необходимости и полезности знания дисциплины как теоретической и практической основы для изучения профильных дисциплин.

8. С целью более эффективного усвоения студентами материала данной дисциплины рекомендуется при проведении лекционных, практических и лабораторных занятий использовать современные технические средства обучения, а именно презентации лекций, наглядные пособия в виде схем приборов, деталей и конструкций приборов, компьютерное тестирование.

9. Для более глубокого изучения предмета и подготовки ряда вопросов (тем) для самостоятельного изучения по разделам дисциплины преподаватель предоставляет студентам необходимую информацию о использовании учебно-методического обеспечения: учебниках, учебных пособиях, сборниках примеров и задач и описание лабораторных работ, наличии Интернет-ресурсов.

При текущем контроле рекомендуется использовать компьютерное или бланковое тестирование, контрольные коллоквиумы или контрольные работы.

Контрольное (итоговое) тестирование включает в себя задания по всем темам раздела рабочей программы дисциплины.

10. Цель лекции – формирование у студентов ориентировочной основы для последующего усвоения материала методом самостоятельной работы. Содержание лекции должно отвечать следующим



дидактическим требованиям:

- 1 изложение материала от простого к сложному, от известного к неизвестному;
- 2 логичность, четкость и ясность в изложении материала;
- 3 возможность проблемного изложения, дискуссии, диалога с целью активизации деятельности студентов;
- 4 опора смысловой части лекции на подлинные факты, события, явления, статистические данные;
- 5 тесная связь теоретических положений и выводов с практикой и будущей профессиональной деятельностью студентов.

Преподаватель, читающий лекционные курсы, должен знать существующие в педагогической практике варианты лекций, их дидактические и воспитывающие возможности, а также их место в структуре процесса обучения.

11. При проведении аттестации студентов важно всегда помнить, что систематичность, объективность, аргументированность – главные принципы, на которых основаны контроль и оценка знаний студентов. Знание критериев оценки знаний обязательно для преподавателя и студента.

### **11.8. Методические указания для студентов**

#### **По подготовке к лекционным занятиям**

Сформировать перечень вопросов, подготовка которых вызвала трудности. Не оставляйте «белых пятен» в освоении материала! Не оставляйте «белых пятен» в освоении материала!

#### **По самостоятельному выполнению курсовой работы**

Усвоение материала дисциплины во многом зависит от осмысленного выполнения домашнего задания. При решении задач целесообразно руководствоваться следующими правилами.

1. Прежде всего, нужно хорошо вникнуть в условие задачи, записать кратко ее условие.
2. Если позволяет характер задачи, обязательно сделайте рисунок, поясняющий ее сущность.
3. За редкими исключениями, каждая задача должна быть сначала решена в общем виде (т. е. в буквенных обозначениях, а не в числах), причем искомая величина должна быть выражена через заданные величины.
4. Получив решение в общем виде, нужно проверить, правильную ли оно имеет размерность.
5. При подстановке в уравнение числовых значений обозначенных величин, обратите внимание на то, чтобы все эти значения были в одной и той же системе единиц. Чтобы облегчить определение порядка вычисляемой величины, полезно представить исходные величины в виде чисел, близких к единице, умноженных на 10 в соответствующей степени (например, вместо 24700 подставить  $2,47 \cdot 10^4$ , вместо 0,00086 — число  $0,86 \cdot 10^{-3}$ ).
6. Получив числовой ответ, нужно оценить его правдоподобность. Такая оценка может в ряде случаев обнаружить ошибочность полученного результата.

Например, расчетная величина вязкости расплава полимера не может быть больше его наибольшей ньютоновской вязкости и т. п.

Решение задач принесет наибольшую пользу только в том случае, если обучающийся решает задачи самостоятельно. Решить задачу без помощи, без подсказки часто бывает нелегко и не всегда удается. Но даже не увенчавшиеся успехом попытки найти решение, если они предпринимались достаточно настойчиво, приносят ощутимую пользу, так как развивают мышление и укрепляют волю. Решение задач ни в коем случае не следует откладывать на последний вечер перед занятиями, как, к сожалению, нередко поступают студенты. В этом случае более сложные и притом наиболее содержательные и полезные задачи заведомо не могут быть решены. В рекомендуемых учебниках и сборниках задач, в разделе, в котором помещены задачи для решения, имеются примеры (рассмотренные задачи). Поэтому толчком к решению данной задачи может послужить ознакомление с несколькими решенными задачами.

#### **По работе с литературой**

В рабочей программе дисциплины представлен список основной и дополнительной литературы – это учебники, учебно-методические пособия или указания. Дополнительная литература – учебники, монографии, сборники научных трудов, журнальные и газетные статьи, различные справочники, энциклопедии, Интернет-ресурсы.

Любая форма самостоятельной работы студента (подготовка к семинарскому занятию, докладу и т.п.) начинается с изучения соответствующей литературы как в библиотеке / электронно-библиотечной системе, так и дома. Изучение указанных источников расширяет границы понимания предмета дисциплины.

При работе с литературой выделяются следующие виды записей. Конспект – краткая схематическая запись основного содержания научной работы. Целью является не переписывание произведения, а выявление его логики, системы доказательств, основных выводов. Хороший конспект должен сочетать полноту изложения с краткостью. Цитата – точное воспроизведение текста. Заключается в кавычки. Точно указывается страница источника. Тезисы – концентрированное изложение основных положений прочитанного материала. Аннотация – очень краткое изложение

содержания прочитанной работы. Резюме – наиболее общие выводы и положения работы, ее концептуальные итоги.

### **11.9. Особенности организации образовательного процесса для инвалидов и лиц с ограниченными возможностями здоровья**

Профессорско-преподавательский состав знакомится с психолого-физиологическими особенностями обучающихся инвалидов и лиц с ограниченными возможностями здоровья, индивидуальными программами реабилитации инвалидов (при наличии). При необходимости осуществляется дополнительная поддержка преподавания психологами, социальными работниками, прошедшими подготовку ассистентами.

Предполагается использовать социально-активные и рефлексивные методы обучения, технологии социокультурной реабилитации с целью оказания помощи в установлении полноценных межличностных отношений с другими студентами, создании комфортного психологического климата в студенческой группе. Подбор и разработка учебных материалов производятся с учетом предоставления материала в различных формах: аудиальной, визуальной, с использованием специальных технических средств и информационных систем.

Освоение дисциплины лицами с ОВЗ осуществляется с использованием средств обучения общего и специального назначения (персонального и коллективного использования).

Для студентов с ОВЗ предусматривается доступная форма предоставления заданий оценочных средств, а именно:

- в печатной или электронной форме (для лиц с нарушениями опорно-двигательного аппарата);
- в печатной форме или электронной форме с увеличенным шрифтом и контрастностью (для лиц с нарушениями слуха, речи, зрения);
- методом чтения ассистентом задания вслух (для лиц с нарушениями зрения).

Лабораторные работы выполняются методом вычислительного эксперимента.

Студентам с инвалидностью увеличивается время на подготовку ответов на контрольные вопросы. Для таких студентов предусматривается доступная форма предоставления ответов на задания, а именно:

- письменно на бумаге или набором ответов на компьютере (для лиц с нарушениями слуха, речи);
- выбором ответа из возможных вариантов при тестировании с использованием услуг ассистента (для лиц с нарушениями опорно-двигательного аппарата);
- устно (для лиц с нарушениями зрения, опорно-двигательного аппарата).

При необходимости для обучающихся с инвалидностью процедура оценивания результатов обучения может проводиться в несколько этапов.

## **12. УЧЕБНО-МЕТОДИЧЕСКОЕ И ИНФОРМАЦИОННОЕ ОБЕСПЕЧЕНИЕ ДИСЦИПЛИНЫ**

Информационную поддержку освоения дисциплины осуществляет библиотека Института, которая обеспечивает обучающихся основной учебной, учебно-методической и научной литературой, необходимой для организации образовательного процесса по дисциплине. Общий объем многоотраслевого фонда на 01.03.2021 г составляет более 405 000 экз.

Библиотека располагает учебной, учебно-методической и научно-технической литературой в форме печатных и электронных изданий, а также включает официальные, справочно-библиографические, специализированные отечественные и зарубежные периодические и информационные издания. Библиотека обеспечивает доступ к профессиональным базам данных, информационным, справочным и поисковым системам.

Каждый обучающийся обеспечен свободным доступом из любой точки, в которой имеется доступ к сети Интернет и к электронно-библиотечной системе (ЭБС) Института и Университета, которая содержит различные издания по основным изучаемым дисциплинам и сформирована по согласованию с правообладателями учебной и учебно-методической литературы.

Полный перечень электронных информационных ресурсов, используемых в процессе обучения, представлен в основной образовательной программе.

### **а) основная литература**

Основная литература	Режим доступа	Обеспеченность
Басов Н.И., Брагинский В.А., Казанков Ю.В. Расчет и конструирование формирующего инструмента для изготовления изделий из полимерных материалов. – М.: Химия, 1991. – 352 с.	Библиотека НИ РХТУ	Да
Производство изделий из полимерных материалов: Учебное пособие для вузов / Крыжановский В.К., Кербер М.Л., Бурлов В.В., Паниматченко А.Д. – Под ред. Крыжановского В.К. – СПб.: Профессия, 2008. – 464 с.	Библиотека НИ РХТУ	Да

## б) дополнительная литература

Дополнительная литература	Режим доступа	Обеспеченность
Крыжановский, В.К. Пластмассовые детали технических устройств (выбор материала, конструирование, расчет) [Электронный ресурс] : учеб. пособие / В.К. Крыжановский, В.В. Бурлов. — Электрон. дан. — Санкт-Петербург : НОТ, 2013. — 456 с.	ЭБС «Лань» Режим доступа: <a href="https://e.lanbook.com/book/35863">https://e.lanbook.com/book/35863</a> (дата обращения 23.06.2023)	Да
. Основы технологии переработки пластмасс: Учебник для вузов / С.В. Власов, Л.Б. Кандырин, В.Н. Кулезнев, А.В. Марков, И.Д. Симонов-Емельянов, П.В. Суриков, О.Б. Ушакова. – Под ред. В.Н. Кулезнёва и В.К. Гусева. – М.: Химия, 2004. – 600 с	Библиотека НИ РХТУ	Да
Шембель А.С., Антипина О.М. Сборник задач и проблемных ситуаций по технологии переработки пластмасс. – Л.: Химия, 1990. – 272 с.	Библиотека НИ РХТУ	Да
Швецов Г.А., Алимова Д.У., Барышникова М.Д. Технология переработки пластических масс. – М.: Химия, 1988. – 512 с.	Библиотека НИ РХТУ	Да
Терминология Единой Системы Конструкторской Документации: Справочник / С.С. Борушек и др. – М.: Стандарты, 1990. – 96 с.	Библиотека НИ РХТУ	Да

## 12.2. Рекомендуемые источники научно-технической информации

Раздаточный иллюстративный материал к лекциям

Презентации к лекциям

Методические рекомендации по выполнению лабораторных работ.

## 12.3. Информационные и информационно-образовательные ресурсы

При освоении дисциплины студенты должны использовать информационные и информационно-образовательные ресурсы следующих порталов и сайтов:

1. Информационно-коммуникационные технологии в образовании. Система федеральных образовательных порталов [Электронный ресурс] – Режим доступа: <http://www.ict.edu.ru/> .(дата обращения: 23.06.2023).
2. Информационная система «Единое окно доступа к образовательным ресурсам» [Электронный ресурс] – Режим доступа:<http://window.edu.ru/> . (дата обращения: 23.06.2023).
3. Библиотека Новомосковского института (филиала) Российского химико-технологического университета им. Д.И. Менделеева. URL: [http://irbis.nirhtu.ru/ISAPI/irbis64r\\_opak72/cgiirbis\\_64.dll?C21COM=F&I21DBN=IBIS&P21DBN=IBIS](http://irbis.nirhtu.ru/ISAPI/irbis64r_opak72/cgiirbis_64.dll?C21COM=F&I21DBN=IBIS&P21DBN=IBIS) (дата обращения: 23.06.2023).
4. Электронный фонд правовой и нормативно-технической документации [Электронный ресурс] – Режим доступа: <http://docs.cntd.ru/>. (дата обращения: 23.06.2023).

При реализации образовательного процесса используются следующие средства обеспечения освоения дисциплины:

- **Электронно-библиотечная система** «Издательство «Лань» (договор № 33.03-Р-3.1-5182/2022 от 26.09.2022г.; договор № 33.03-Л-3.1-5181/2022 от 26.09.2022г. Срок действия с 26.09.2022г. по 25.09.2023г.) - <https://e.lanbook.com/>

- **Электронно-библиотечная система** «Электронное издательство ЮРАЙТ» (договор № 33.03-Л-3.1-6138/2023 от 20.04.2023г. Срок действия с 20.04.2023г. по 19.04.2024г.) - <https://urait.ru/>

- информационно-методические материалы: учебные и методические пособия в печатном и электронном виде; справочные материалы в печатном и электронном виде, альбомы и рекламные проспекты с основными видами и характеристиками полимерных материалов, кафедральная библиотека электронных изданий.

## 13. МАТЕРИАЛЬНО-ТЕХНИЧЕСКОЕ ОБЕСПЕЧЕНИЕ ДИСЦИПЛИНЫ

В соответствии с учебным планом занятия по дисциплине «**Основы конструирования изделий и экструзионной оснастки**» проводятся в форме аудиторных, лабораторных занятий и самостоятельной работы обучающегося.

Учебные аудитории для проведения занятий лекционного типа, занятий семинарского типа, групповых и индивидуальных консультаций, текущего контроля и промежуточной аттестации, а также помещения для самостоятельной работы обучающихся, оснащенные компьютерной техникой с возможностью подключения к сети «Интернет» и обеспеченные доступом в электронную информационно-образовательную среду Института, помещения для хранения и профилактического обслуживания учебного оборудования

Наименование специальных помещений и помещений для самостоятельной работы	Оснащенность специальных помещений и помещений для самостоятельной работы	Приспособленность помещений для использования инвалидами и лицами с ограниченными возможностями здоровья
Лекционная аудитория №. 183	Учебные столы, стулья, доска, мел Переносная презентационная техника (постоянное хранение в ауд. 183)	приспособлено*
Аудитория для проведения занятий семинарского типа № 183	Учебные столы, стулья, доска, мел Переносная презентационная техника	приспособлено*
Аудитория для текущего контроля и промежуточной аттестации № 183	Учебные столы, стулья, доска, мел Переносная презентационная техника	приспособлено*
Аудитория для групповых и индивидуальных консультаций обучающихся № 183	Учебные столы, стулья, доска, мел Переносная презентационная техника	приспособлено*
Учебная лаборатория №. 183	Учебные столы, стулья, доска, мел Презентационная техника. Приборы: прибор ИИРТ-М (показатель текучести расплава термопластов), прибор ПТБ-1-2Ж (теплостойкость по Вика в жидкой среде), компьютеризированный аппарат для испытания на прочность (компьютеризированная разрывная машина ZE-400, аппарат для испытания на прочность (растяжение, изгиб, сжатие)- машина РИМ-100, прибор для измерения твердости резины (твердомер по Шор А,) термошкаф, весы электронные ЕК-610	приспособлено*
Лаборатория «Реология»	Дериватограф системы Паулик-Паулик-Эрдей фирмы «МОМ», прибор для изучения реологических свойств реактопластов "Полимер-Р-1" Оборудование: экструзионная линия для производства профильно-погонажных изделий на базе экструдера Schwabentan (экструдер, ванна, тянущее устройство, каландр) термопластавтомат ДХ-3224, лабораторная мельница (валцы лабораторные), дробилка гранул (дробилка ИПР-150), штангенциркуль. Технологическая оснастка: экструзионные головки для производства профильно-погонажных изделий, формы для производства изделий из термопластов литьем под давлением (в т.ч. Стандартные Брусok-Лопатка).	приспособлено*
Аудитория для самостоятельной работы студентов Компьютерный класс (ауд. 350-а)	Учебная мебель. Мультимедийное оборудование, экран для проектора Drapen Diplomat; компьютеры - 10 шт. ПК Dell Optiplex 755 (монитор 17"), системный блок, клавиатура, мышь; компьютер преподавателя - 1 шт. Realm MB ASUS AM2 WS Protess/ Athlon 64*2 6000 + / 4 Gb; проектор - Hitachi CP - X 327 разрешение 1024*768; МФУ (принтер - копир - сканер) FS - 1035 MFP/ DP/.	приспособлено*
Помещение для хранения и профилактического обслуживания учебного оборудования	Учебные столы, шкафы, стулья, доска Средства (приборы, стенды), необходимые для проведения профилактического обслуживания учебного оборудования	

\* Для инвалидов и лиц с ограниченными возможностями здоровья есть возможность проводить лекционные и практические занятия на 1-м этаже учебного корпуса. Возле входных дверей в учебные корпуса установлен звонок в дежурную службу. Предусмотрены широкие дверные проемы. Имеются специализированные кабинеты для самостоятельной и индивидуальной работы, оснащенные ПК.

### 13.1. Компьютеры, информационно-телекоммуникационные сети, аппаратно-программные и аудиовизуальные средства:

Ноутбук Acer Extensa 4230 Intel Celeron 2.2ГГц, с оперативной памятью 2 Гбайта, жестким диском 160 Gb с возможностью просмотра видеоматериалов и презентаций, с неограниченным доступом в Интернет, к ЭБС, электронным образовательным и информационным ресурсам, базе данных электронного каталога Института, системе управления учебными курсами Moodle, учебно-методическим материалам.

Проектор Acer P 5270, экран на треноге DA-line

### 13.2. Программное обеспечение

#### Перечень лицензионного программного обеспечения. Реквизиты подтверждающего документа

1 Операционная система MS Windows 7, бессрочная лицензия в рамках подписки Azure Dev Tools for Teaching (бывший Microsoft Imagine Premium(бывший DreamSpark – [TheNovomoskovsk university \(the branch\) - EMDEPT - DreamSparkPremium](#)

<http://e5.onthehub.com/WebStore/Welcome.aspx?vсро=8&ws=9f5a10ad-c98b-e011-969d-0030487d8897>. Номер учетной записи e5: 100039214

2 MSWord, MSExcel, MSPowerPoint из пакета MSOffice 365 A1 распространяется под лицензией в рамках подписки Azure Dev Tools for Teaching (бывший Microsoft Imagine Premium(бывший DreamSpark – [TheNovomoskovsk university \(the branch\) - EMDEPT - DreamSparkPremium](http://e5.onthehub.com/WebStore/Welcome.aspx?vсро=8&ws=9f5a10ad-c98b-e011-969d-0030487d8897)

<http://e5.onthehub.com/WebStore/Welcome.aspx?vсро=8&ws=9f5a10ad-c98b-e011-969d-0030487d8897>. Номер учетной записи e5: 100039214().

3. Архиватор 7zip (распространяется под лицензией GNULGPLlicense)

4. AdobeAcrobatReader - ПО [Acrobat Reader DC](#) и мобильное приложение AcrobatReader являются бесплатными и доступны для корпоративного распространения (<https://acrobat.adobe.com/ru/ru/acrobat/pdf-reader/volume-distribution.html>).

5. Браузер MozillaFireFox (распространяется под лицензией MozillaPublicLicense 2.0 (MPL))

#### 14. ТРЕБОВАНИЯ К ОЦЕНКЕ КАЧЕСТВА ОСВОЕНИЯ ДИСЦИПЛИНЫ

Наименование разделов	Основные показатели оценки	Формы и методы контроля и оценки
<b>Раздел 1. Основы конструирования изделий</b>	<p><b>Знает:</b></p> <ul style="list-style-type: none"> <li>-сущность основных этапов постановки изделия на производство;</li> <li>-технико-экономическую значимость основных элементов конструкции изделий из полимерных материалов и общий порядок их расчета на прочность и деформируемость;</li> <li>-факторы, оказывающие влияние на размерную точность изделий из полимерных материалов;</li> <li>-сравнительную размерную точность изделий из полимерных материалов и металлов;</li> </ul> <p><b>Уметь:</b></p> <ul style="list-style-type: none"> <li>- определить возможность установки новой/проектируемой экструзионной головки на имеющемся экструдере;</li> <li>-определить возможность установки на новом экструдере имеющейся/проектируемой экструзионной головки;</li> <li>- раскрыть принцип работы экструзионной оснастки по ее сборочным чертежам;</li> </ul> <p><b>Владеть:</b></p> <ul style="list-style-type: none"> <li>-наавыками оценки эффективного взаимодействия проектируемой оснастки с экструдером</li> </ul>	<p>Оценка за контрольную работу</p> <p>Оценка за курсовую работу</p> <p>Оценка за зачет (семестр <u>10</u>)</p>
<b>Раздел 2. Основы конструирования литевой оснастки</b>	<p><b>Знает:</b></p> <ul style="list-style-type: none"> <li>--конструкцию и принцип работы оснастки для переработки полимерных материалов литьем под давлением;</li> <li>-порядок подготовки литевой оснастки к ремонту и ее приемки из ремонта;</li> <li>-основные технологические процессы обработки металлов;</li> <li>-взаимосвязь технических характеристик проектируемой экструзионной оснастки с соответствующими характеристиками экструдера;</li> </ul> <p><b>Умеет:</b></p> <ul style="list-style-type: none"> <li>- составлять график профилактического осмотра экструзионной оснастки;</li> <li>-определить возможность установки новой/проектируемой экструзионной головки на имеющемся экструдере;</li> <li>-определить возможность установки на новом экструдере имеющейся/проектируемой экструзионной головки;</li> <li>- раскрыть принцип работы экструзионной оснастки по ее сборочным чертежам;</li> </ul> <p><b>Владет:</b></p> <ul style="list-style-type: none"> <li>-навыками проверки технического состояния экструзионной оснастки</li> <li>-навыками разборки/сборки экструзионных головок.</li> <li>- навыками оценки эффективного взаимодействия проектируемой оснастки с экструдером.</li> </ul>	<p>Оценка за контрольную работу</p> <p>Оценка за курсовую работу</p> <p>Оценка за зачет (семестр <u>10</u>)</p>

**АННОТАЦИЯ**  
**рабочей программы дисциплины**  
**«Основы конструирования изделий и экструзионной оснастки»**

**1. Общая трудоемкость** (з.е./ час): **2 / 72**. Форма промежуточного контроля: зачет и курсовая работа. Дисциплина изучается на 5 курсе в 10 семестре.

**2. Место дисциплины в структуре образовательной программы**

Дисциплина Б1.В.09.ДВ.03.03 – Основы конструирования изделий и **экструзионной** оснастки реализуется в рамках части, формируемой участниками образовательных отношений блока Б1.В Модуль дисциплин профиля Технология и переработка полимеров. Является одной из дисциплин по выбору.

Для освоения дисциплины необходимы компетенции (или их части), сформированные в рамках изучения дисциплин: Инженерная графика, Прикладная механика, Химия полимеров, Физика полимеров, Теоретические основы переработки полимеров, Технология переработки полимеров, Учебная практика, Технологическая практика, Технология пластмасс (или эластомеров) и параллельно изучаемых дисциплин: Основы проектирования и оборудование предприятий по переработке полимеров, Основные процессы переработки полимеров, Специальные методы переработки полимеров (или Технология резиновых технических изделий)

**3. Цель и задачи изучения дисциплины**

Целью освоения дисциплины является формирование представлений обучающегося о конструировании изделий и экструзионной оснастки для их производства

Задачи преподавания дисциплины:

- приобретение студентами знаний сущности основных этапов постановки изделия на производство;
- формирование знаний технико-экономической значимости основных элементов конструкции изделий из полимерных материалов и общего порядка их расчета на прочность и деформируемость;
- закрепление и развитие знаний, умений и навыков, способствующих созданию, освоению и эксплуатации оснастки для переработки полимерных материалов литьем под давлением.

Главной задачей является повышение чувства гордости за выбранный профиль подготовки.

**4. Содержание дисциплины**

**Раздел 1. Основы конструирования изделий.** Основные этапы создания и выпуска изделий из полимерных материалов. Технологичность изделия. Классификация изделий из пластмасс. Основные виды изделий из резин. Группы сложности изделий. Основные элементы конструкции изделия. Влияние конструкции изделия на формирование его эксплуатационной надежности. Расчет пластмассовых изделий на прочность и деформируемость. Коэффициент запаса прочности пластмассового изделия. Основные понятия и определения ЕСДП. Факторы, определяющие технологическую точность изделий. Выбор полимерного материала для производства конкретного изделия.

**Раздел 2. Основы конструирования экструзионной оснастки.** Классификация экструзионной оснастки и профильных изделий. Общие требования к конструкции головок. Способы крепления головок к корпусу пластикатора. Типовая конструкция головки со сменными фильерами. Общие подходы к конструированию формующих фильер. Фильтры головок. Гидравлический расчет головок и решаемые задачи. Плоскощелевые головки и их проверочный расчет. Плоскощелевые головки для производства многослойных листов и плоских пленок. Трубные головки. Калибрующий инструмент и расчет длины калибратора. Конструкции головок для производства труб большого диаметра. Головки для производства однослойной и многослойной рукавной пленки. Одноручьевые и многоручьевые головки для получения трубчатых заготовок с целью их последующего раздува. Проверочный расчет. Равнотолщинность раздувных изделий сложной конфигурации и способы ее достижения. Кабельные головки и особенность их гидравлического расчета. Головки для изделий сложного профиля и возможные технические решения по упрощению их конструкции. Особенности конструирования головок для производства разнотолщинных профильных изделий. Прочностной и тепловой расчеты головок. Материалы для изготовления деталей головок. Способы упрочнения сталей. Обычные технологические процессы изготовления деталей головок. Электроэрозионный способ изготовления каналов формующей фильеры. Приемка головок. Эксплуатация головок. Проектирование и расчет экструзионной оснастки на ЭВМ. Работы сотрудников НИ РХТУ в области конструирования экструзионной оснастки.

**5. Планируемые результаты обучения по дисциплине, обеспечивающие достижение планируемых результатов освоения образовательной программы**

**ПК-1** Способен осуществлять контроль соблюдения технологических параметров в пределах, утвержденных технологическим регламентом, принимать меры по устранению причин, вызывающих отклонение от норм технологического регламента, обеспечивать подготовку технологического оборудования к проверке и ремонту

**ПК-1.2** Способен проверять техническое состояние, проводить профилактические осмотры и обслуживание оборудования, включая подготовку к ремонтам.

**ПК-1.3** Демонстрирует готовность к освоению нового оборудования и его эксплуатации.

**ПК-1.4.** Способен анализировать техническую документацию, проводить основные инженерные расчеты для подбора оборудования в соответствии с технологическими регламентами и масштабом производства.

**Знать:**

- конструкцию и принцип работы оснастки для переработки полимерных материалов экструзией;
- порядок подготовки экструзионной оснастки к ремонту и ее приемки из ремонта;
- основные технологические процессы обработки металлов;
- сущность основных этапов постановки изделия на производство;
- техничко-экономическую значимость основных элементов конструкции изделий из полимерных материалов и общий порядок их расчета на прочность и деформируемость;
- факторы, оказывающие влияние на размерную точность изделий из полимерных материалов;
- сравнительную размерную точность изделий из полимерных материалов и металлов;
- взаимосвязь технических характеристик проектируемой экструзионной оснастки с соответствующими характеристиками экструдера;

**Уметь:**

- составлять график профилактического осмотра экструзионной оснастки;
- определить возможность установки новой/проектируемой экструзионной головки на имеющемся экструдере;
- определить возможность установки на новом экструдере имеющейся/проектируемой экструзионной головки;
- раскрыть принцип работы экструзионной оснастки по ее сборочным чертежам;

**Владеть:**

- навыками проверки технического состояния экструзионной оснастки
- навыками разборки/сборки экструзионных головок.;
- навыками оценки эффективного взаимодействия проектируемой оснастки с экструдером

*Семестр \_10\_*

Вид учебной работы	Объем		в том числе в форме практической подготовки	
	з.е.	акад. ч.	з.е.	акад. ч.
<b>Общая трудоемкость дисциплины</b>	<b>2</b>	<b>72</b>	<b>0,28</b>	<b>10</b>
<b>Контактная работа:</b>	<b>0,58</b>	<b>20,6</b>	<b>0,28</b>	<b>10</b>
Лекции	0,28	10		
Практические занятия (ПЗ)	0,28	10	0,28	10
<b>Самостоятельная работа:</b>	<b>1,33</b>	<b>48</b>		
Проработка лекционного материала	0,14	5		
Подготовка контрольной работы	0,69	25		
Выполнение курсовой работы	0,5	18		
Контроль (Подготовка к зачету)	0,09	3,4		
<b>Форма (ы) контроля:</b>	Зачет, курсовая работа			
<b>Контактная работа - промежуточная аттестация (зачет, зачет с оценкой)</b>	<b>0,02</b>	<b>0,6</b>		

**Министерство науки и высшего образования Российской Федерации**

**Новомосковский институт (филиал)  
федерального государственного бюджетного образовательного учреждения  
высшего образования  
«Российский химико-технологический университет  
имени Д.И. Менделеева»  
(Новомосковский институт РХТУ им.Д.И.Менделеева)**

**УТВЕРЖДАЮ**

Директор Новомосковского института  
РХТУ им. Д.И. Менделеева

  
В.Л. Первухин  
« 31 »  2023 г.

## **РАБОЧАЯ ПРОГРАММА ДИСЦИПЛИНЫ**

**Б1.В.09.ДВ.01.01 «Технология пластмасс»**

**Направление подготовки: 18.03.01 Химическая технология**

**Направленность (профиль): Технология и переработка полимеров**

Квалификация: бакалавр

**Форма обучения**

*заочная*

**Новомосковск - 2023**



## **1. ОБЩИЕ ПОЛОЖЕНИЯ**

### **1.1. Нормативные документы, используемые при разработке основной образовательной программы**

Нормативную правовую базу разработки рабочей программы практики составляют:

Федеральный закон от 29.12.2012 N 273-ФЗ (ред. от 02.07.2021) "Об образовании в Российской Федерации"(с изм. и доп., вступ. в силу с 01.09.2021);

Федеральный закон от 31.07.2020 г №304-ФЗ «О внесении изменений в Федеральный закон «Об образовании в Российской Федерации» по вопросам воспитания обучающихся»;

«Порядок организации и осуществления образовательной деятельности по образовательным программам высшего образования — программам бакалавриата, программам специалиста, программам магистратуры», утвержденный приказом Министерства образования и науки РФ от 06.04.2021 г N 245;

Федеральный государственный образовательный стандарт высшего образования (ФГОС ВО) (ФГОС-3++) по направлению подготовки 18.03.01 Химическая технология, утвержденного приказом Министерства образования и науки Российской Федерации от 7 августа 2020 г. № 922 (Зарегистрировано в Минюсте России 19 августа 2020 г. N 59336);

Положение о практической подготовке обучающихся, утвержденное приказом Министерства науки и высшего образования Российской Федерации и Министерства просвещения Российской Федерации от 5 августа 2020 г. N 885/390 (зарегистрирован Министерством юстиции Российской Федерации 11 сентября 2020 г., регистрационный N 59778);

Методические рекомендации по организации образовательного процесса для обучения инвалидов и лиц с ограниченными возможностями здоровья в образовательных организациях высшего образования, в том числе оснащенности образовательного процесса (утверждены заместителем Министра образования и науки РФ А.А. Климовым от 08.04.2014 № АК-44/05вн)

Устав ФГБОУ ВО РХТУ им. Д.И. Менделеева;

Положение о Новомосковском институте (филиале) РХТУ им. Д.И. Менделеева.

Локальные нормативные акты Новомосковского института (филиала) РХТУ им. Д.И. Менделеева.

Положение о порядке организации и осуществления образовательной деятельности по образовательным программам высшего образования - программам бакалавриата, программам специалитета, программам магистратуры в НИ РХТУ им. Д.И. Менделеева, принятым решением Ученого совета НИ РХТУ им. Д.И. Менделеева от 30.10.2019;

Положения об электронной информационно-образовательной среде Новомосковского института (филиала) федерального государственного бюджетного образовательного учреждения высшего образования «Российский химико-технологический университет имени Д.И. Менделеева»

Рабочая программа дисциплины (далее – Программа, РПД) составлена в соответствии с требованиями Федерального государственного образовательного стандарта высшего образования (уровень бакалавриата) по направлению подготовки 18.03.01 Химическая технология, утвержденного приказом Министерства образования и науки Российской Федерации от 7 августа 2020 г. № 922 (Зарегистрировано в Минюсте России 19 августа 2020 г. N 59336) (ФГОС ВО), рекомендациями Учебно-методической комиссии НИ РХТУ им. Д.И. Менделеева и накопленным опытом преподавания дисциплины кафедрой «Технология композиционных материалов и малотоннажного синтеза» НИРХТУ им. Д.И. Менделеева (далее – Институт).

Контроль успеваемости студентов ведется по принятой в Институте системе.

Рабочая программа дисциплины может быть реализована с применением электронного обучения и дистанционных образовательных технологий полностью или частично.

## **2. ЦЕЛЬ И ЗАДАЧИ ОСВОЕНИЯ УЧЕБНОЙ ДИСЦИПЛИНЫ**

Целью освоения дисциплины является формирование у обучающихся базовых представлений о технологии получения пластических масс, их свойствах и областях применения.

Задачи преподавания дисциплины:

- ознакомление студентов с историей развития, современным состоянием и перспективами развития производства пластических масс в целом, так и наиболее важных их групп,
- приобретение знаний об основных свойствах и областях применения наиболее важных классов полимеров и пластмасс на их основе.
- приобретение знаний о технологиях получения пластических масс,
- формирование умений и навыков получения пластических масс

- приобретение и формирование навыков оценки эксплуатационных свойств пластмасс.

### 3. МЕСТО ДИСЦИПЛИНЫ В СТРУКТУРЕ ОПОП

Дисциплина Б1.В.09.ДВ.01.01 **Технология пластмасс** реализуется в рамках части, формируемой участниками образовательных отношений блока Б1.В Модуль дисциплин профиля Технология и переработка полимеров. Является дисциплиной по выбору.

Дисциплина базируется на дисциплинах (модулях): Органическая химия, Физическая химия, Коллоидная химия, Химия полимеров, Физика полимеров, Теоретические основы переработки полимеров, Технология переработки полимеров, Основные процессы переработки полимеров, Специальные методы переработки полимеров.

### 4. ТРЕБОВАНИЯ К РЕЗУЛЬТАТАМ ОСВОЕНИЯ ДИСЦИПЛИНЫ

Изучение дисциплины направлено на приобретение следующих **компетенций и индикаторов их достижения**:

#### Профессиональные компетенции и индикаторы их достижения

Задача профессиональной деятельности	Объект или область знания	Код и наименование ПК	Код и наименование индикатора достижения ПК	Основание (профессиональный стандарт, анализ опыта) Обобщенные трудовые функции
<b>Научно-исследовательский тип задач профессиональной деятельности</b>				
Осуществление научно-исследовательской деятельности по решению прикладных задач химической технологии	Химические вещества, материалы, химические процессы и явления, источники профессиональной информации, аналитическое исследовательское оборудование	<b>ПК-5</b> Способен осуществлять проведение работ по обработке и анализу научно-технической информации и результатов исследований, выполнять эксперименты и оформлять результаты исследований и разработок, готовность осуществлять подготовку документации, проектов планов и программ проведения отдельных этапов работ	<b>ПК-5.3</b> Готов использовать знание свойств химических элементов, соединений и материалов на их основе для решения задач профессиональной деятельности.	ПС «Специалист по химической переработке нефти и газа», код 19.002, утвержденный приказом Министерства труда и социальной защиты Российской Федерации от 21.11.2014 № 926н (в ред. Приказа Минтруда России от 12.12.2016 г. № 727н) Анализ требований к профессиональным компетенциям, предъявляемым к выпускникам на рынке труда
<b>Технологический тип задач профессиональной деятельности</b>				
Управление технологическими процессами промышленного производства	Оборудование, технологические процессы промышленные системы получения веществ, материалов. Методы и средства диагностики контроля технического состояния технологического оборудования	<b>ПК-2</b> Способен принимать технические решения при разработке технологических процессов, их проведения в рамках регламентов, выявлять и устранять отклонения, выбирать технические средства для измерения базовых параметров техпроцесса, сырья, продукции с учетом экологических аспектов.	<b>ПК-2.4</b> Способен проводить анализ материалов на стадиях входного текущего технологического заключительного контроля осуществлять оценку получаемых результатов.	ПС «Специалист по химической переработке нефти и газа», код 19.002, утвержденный приказом Министерства труда и социальной защиты Российской Федерации от 21.11.2014 № 926н (в ред. Приказа Минтруда России от 12.12.2016 г. № 727н) Анализ требований к профессиональным компетенциям, предъявляемым к выпускникам на рынке труда

## В результате изучения дисциплины студент бакалавриата должен:

### Знать:

- сущность понятий «полимер» и «пластическая масса», состав и классификацию пластмасс
- физико-химические основы получения наиболее важных типов полимеров
- конкретные технологии промышленного производства наиболее важных типов пластмасс
- методы определения основных технологических и эксплуатационных показателей пластмасс

### Уметь:

- теоретически обосновывать выбор конкретной технологии производства полимера и пластмассы на его основе
- оценивать технологические и эксплуатационные свойства пластмасс

### Владеть:

- навыками оценки свойств пластмасс
- навыками получения и переработки пластических масс
- навыками анализа технологических схем производства пластмасс

## 5. ОБЪЕМ ДИСЦИПЛИНЫ И ВИДЫ ОБРАЗОВАТЕЛЬНОГО ПРОЦЕССА

Семестр 9

Вид учебной работы	Объем		в том числе в форме практической подготовки	
	з.е.	акад. ч.	з.е.	акад. ч.
<b>Общая трудоемкость дисциплины</b>	<b>2</b>	<b>72</b>	<b>0,28</b>	<b>10</b>
<b>Контактная работа:</b>	<b>0,4</b>	<b>14,2</b>	<b>0,28</b>	<b>10</b>
Лекции	0,11	4	0	0
Практические занятия (ПЗ)	-	-	-	-
Лабораторные работы (ЛР)	0,28	10	0,28	10
<b>Самостоятельная работа:</b>	<b>1,5</b>	<b>54</b>	<b>0</b>	<b>0</b>
Контрольная работа	0,56	20	0	0
Изучение теоретического материала	0,83	30	0	0
Подготовка к лабораторным занятиям	0,11	4	0	0
Контроль (подготовка к зачету)	0,1	3,8		
<b>Форма (ы) контроля:</b>	Зачет			
Контактная работа - промежуточная аттестация	0,01	0,2		

## 6. СОДЕРЖАНИЕ ДИСЦИПЛИНЫ

### 6.1. Разделы дисциплины и виды занятий

№ п/п	Раздел дисциплины	ак. часов								
		Всего	в т.ч. в форме практ. подг.	Лекции	в т.ч. в форме практ. подг.	Пра к. зан.	в т.ч. в форме практ. подг.	Лаб. работ ы	в т.ч. в форме практ. подг.	Сам. работа
1.	Тема 1. Введение	2,15	-	0,15	-	-	-	-	-	2
1.	Тема 2. Полимеризационные пластмассы Полиэтилен, полипропилен и другие полиолефины	7,5	2	0,5	-	-	-	2	2	5

2.	<b>Тема 3</b> Полистирол и сополимера стирола	5,25	-	0,25	-	-	-	-	-	5
3.	<b>Тема 4</b> Полимеры на основе хлорированных и фторированных непредельных углеводородов	9,5	4	0,5	-	-	-	4	4	5
4.	<b>Тема 5</b> Полимеры на основе эфиров акриловой и метакриловой кислот. Пластмассы на основе виниловых эфиров	4,5	-	0,5	-	-	-	-	-	4
5.	<b>Тема 6</b> Пластмассы на основе простых полиэфиров Термоэластопласты	2,1	-	0,1	-	-	-	-	-	2
6.	<b>Тема 7 Поликонденсационные пластмассы</b> Фенолформальдегидные олигомеры и пластмассы на их основе	7,5	2	0,5	-	-	-	2	2	5
	<b>Тема 8</b> Аминоальдегидные олигомеры и пластмассы на их основе	5,25	-	0,25	-	-	-	-	-	5
7.	<b>Тема 9</b> Кремнийорганические полимеры и материалы на их основе	5,5	-	0,5	-	-	-	-	-	5
8.	<b>Тема 10</b> Пластмассы на основе полиэфиров	4,25	-	0,25	-	-	-	-	-	4
9.	<b>Тема 11</b> Пластмассы на основе полиамидов	5,25	-	0,25	-	-	-	-	-	5
10.	<b>Тема 12</b> Полимеры, получаемые по реакции полиприсоединения и пластмассы на их основе. Другие типы пластмасс	9,1	2	0,25	-	-	-	2	2	7
11.	Контроль (подготовка к зачету)	3,8	-	-						
12.	<b>Зачет</b>	0,2	-	-						
	<b>ИТОГО</b>	72	10	4	-	-	-	10	10	54

## 6.2. Содержание разделов дисциплины

№ раздела	Наименование раздела дисциплины	Содержание раздела
1.	Введение	Роль пластмасс в современном мире. Динамика роста их объемов производства в нашей стране и за рубежом. Общая история возникновения и развития производств полимеров и пластических масс на их основе. Состав и классификация пластических масс.
2	Полимеризационные пластмассы Полиэтилен, полипропилен и другие полиолефины	Классификация полимеров, синтезируемых по цепному механизму, и пластмасс на их основе. Общий обзор особенностей полимеризации. Полиэтилен: общие сведения, краткая историческая справка, способы получения ПЭ, исходное сырье. Общая характеристика свойств и областей применения полиэтиленов. Условное обозначение полиэтиленов. Физико-химические основы получения полиэтилена высокого давления (ПЭВД) и полиэтилена низкого давления (ПЭНД). Технологическая схема получения ПЭВД и ПЭНД. Обзор технологии получения ПЭСД. Полипропилен: общие сведения, свойства и области применения. Основы технологического процесса получения полипропилена на комплексных катализаторах Циглера-Натта.

		Сополимеры этилена: общие сведения, свойства, применение.
3	Полистирол и сополимера стирола	<p>Полистирол: общие сведения: историческая справка, исходное сырье, способы получения полистирола (ПС). Характерные свойства и области применения ПС. Сравнительная характеристика полистиролов, условное обозначение. Физико-химические основы получения блочного, суспензионного и эмульсионного полистирола. Технологические схемы их производства.</p> <p>Сополимеры стирола (САН, МС, МСН, САМ): общие сведения, свойства, применение.</p> <p>Ударопрочный ПС: общие сведения, свойства и применение УПС. Методы и физико-химические основы получения УПС. Структура УПС, технологическая схема получения.</p> <p>АБС-сополимеры: методы и физико-химические основы получения, структура. Технологическая схема процесса полимеризации в эмульсии</p>
4	Полимеры на основе хлорированных и фторированных непредельных углеводов.	<p>Поливинилхлорид и пластмассы на его основе. Поливинилхлорид (ПВХ): общие сведения, характеристика исходного сырья, способы получения, условное обозначение, свойства, применение. Физико-химические основы процесса получения блочного, суспензионного и эмульсионного ПВХ. Технологические схемы их производства.</p> <p>Пластические массы на основе ПВХ. Производство ПВХ-пластиков и производство винилпласта. Сополимеры винилхлорида: общие сведения, свойства, применение.</p> <p>Полимеры на основе фторированных непредельных углеводов. Политетрафторэтилен: общие сведения, физико-химические основы получения, свойства, применение.</p>
5	Полимеры на основе эфиров акриловой и метакриловой кислот. Полимеры сложных и простых виниловых эфиров.	<p>Поли(мет)акрилаты. Историческая справка, характеристика исходного сырья. Физико-химические основы производства полиметилметакрилата. Технологическая схема производства органического стекла. Свойства и применение. Условное обозначение.</p> <p>Поливинилацетат (ПВА): общие сведения, сырье, научные основы синтеза ПВА. Свойства и области применения ПВА.</p>
6	Пластмассы на основе простых полиэфиров. Термоэластопласты	<p>Полиформальдегид (полиметиленоксид): общие сведения, способы получения, исходное сырье, физико-химические основы производства, свойства и применение. Пентапласт: общие сведения, способы получения, свойства и применение. Термоэластопласты: общие сведения, способы получения, свойства, применение</p>
7	<b>Поликонденсационные пластмассы</b> Фенолформальдегидные олигомеры и пластмассы на их основе	<p>Классификация поликонденсационных полимеров. Общий обзор особенностей их синтеза.</p> <p>Фенолформальдегидные олигомеры (ФФО). История развития производства фенолформальдегидных олигомеров. Характеристика исходных реагентов. Особенности синтеза ФФО, технологические схемы производства новолачных и резольных олигомеров. Свойства и применение ФФО. Условное обозначение. Отверждение резольных и новолачных смол. Фенопласты.</p>
8	Аминоальдегидные олигомеры и пластмассы на их основе	<p>Аминоальдегидные олигомеры: общие сведения, сырье для получения, свойства и применение Физико-химические основы процесса производства мочевиноформальдегидных олигомеров (МФО). Отверждение МФО. Аминопласты.</p> <p>Меламиноформальдегидные олигомеры: общие сведения, физико-химические основы получения, свойства и применение. Отверждение меламиноформальдегидных олигомеров.</p>
9	Кремнийорганические полимеры и материалы на их основе	<p>Кремнийорганические полимеры: общие сведения, историческая справка, исходное сырье, свойства и области применения. Особенности процессов синтеза полиорганосилоксанов. Пластические массы на основе кремнийорганических олигомеров: основные компоненты, методы получения, свойства и применение.</p>
10	Пластмассы на основе полиэфиров	<p>Гетероцепные сложные полиэферы: общие сведения, историческая справка, классификация гетероцепных сложных полиэфиров.</p> <p>Полиэтилентерефталат: общие сведения, исходное сырье, физико-химические основы процесса производства. Свойства и применение. Технологическая схема получения ПЭТФ.</p> <p>Поликарбонаты: общие сведения, исходное сырье, физико-химические основы процесса производства. Свойства и применение. Технологическая</p>

		<p>схема получения ПК.</p> <p>Полиарилаты и термореактивные сложные полиэфиры (алкидные и ненасыщенные полиэфиры): общие сведения, способы получения, свойства, применение.</p>
11	Пластмассы на основе полиамидов	<p>Полиамиды: общие сведения, методы получения. Условное обозначение. Свойства и применение.</p> <p>Поликапроамид (полиамид 6): сырье для получения, научные основы синтеза, технологическая схема производства ПА-6. Полигесаметиленадипамид (полиамид 66), полидодеканамид (полиамид 12). Общие сведения, физико-химические основы получения, свойства, применение.</p> <p>Ароматические полиамиды. Полифениленизофталамид (фенилон): физико-химические основы получения, свойства, применение.</p>
12	Полимеры, получаемые по реакции полиприсоединения и пластмассы на их основе. Другие типы пластмасс.	<p>Эпоксидные олигомеры: общие сведения, сырье, научные основы синтеза. Отверждение эпоксидных олигомеров. Условное обозначение. Технологическая схема производства эпоксидных олигомеров. Эпоксидные компаунды.</p> <p>Полиуретаны: общие сведения, сырье, физико-химические основы производства. Свойства и применение ПУ.</p> <p>Пластические массы на основе химически модифицированных полимеров. Общие закономерности реакций химической модификации полимеров. Эфиры целлюлозы: общие сведения, научные основы получения, свойства. Пластические массы на основе простых и сложных эфиров целлюлозы. Технологическая схема процесса производства этролов. Свойства и применение этролов.</p>

## 7. СООТВЕТСТВИЕ СОДЕРЖАНИЯ ТРЕБОВАНИЯМ К РЕЗУЛЬТАТАМ ОСВОЕНИЯ ДИСЦИПЛИНЫ

№	В результате освоения дисциплины студент должен:	Раздел 1	Раздел 2	Раздел 3	Раздел 4	Раздел 5	Раздел 6	Раздел 7	Раздел 8	Раздел 9	Раздел 10	Раздел 11-12
<b>Знать</b>												
1	- сущность понятий «полимер» и «пластическая масса», состав и классификацию пластмасс	+										
2	физико-химические основы получения наиболее важных типов полимеров		+	+	+	+	+	+	+	+	+	+
3	конкретные технологии промышленного производства наиболее важных типов пластмасс		+	+	+	+	+	+	+	+	+	+
4	методы оценки основных технологических и эксплуатационных показателей пластмасс		+	+	+	+	+	+	+	+	+	+
<b>Уметь:</b>												
1	- теоретически обосновывать выбор конкретной технологии производства полимера и пластмассы на его основе		+	+	+	+	+	+	+	+	+	+
2	оценивать технологические и эксплуатационные свойства пластмасс		+		+			+				+
<b>Владеть:</b>												
1	- навыками оценки свойств пластмасс		+		+			+				+
2	- навыками получения и переработки пластических масс		+		+			+				+
3	- навыками анализа технологических схем производства пластмасс		+	+	+	+	+	+	+	+	+	+

В результате освоения дисциплины студент должен овладеть следующими компетенциями и индикаторами их достижения:

	Код и наименование компетенции	Код и наименование индикатора достижения компетенции	Раздел 1	Раздел 2	Раздел 3	Раздел 4	Раздел 5	Раздел 6	Раздел 7	Раздел 8	Раздел 9	Раздел 10	Раздел 11	Раздел 12
1	<b>ПК-5</b> Способен осуществлять проведение работ по обработке и анализу научно-технической информации и результатов исследований, выполнять эксперименты и	<b>ПК-5.3</b> Готов использовать знание свойств химических элементов, соединений и материалов на их основе для решения задач профессиональной деятельности.	+	+	+	+	+	+	+	+	+	+	+	+
2	<b>ПК-2</b> Способен принимать технические решения при разработке технологических процессов, их проведения в рамках регламентов, выявлять и устранять отклонения, выбирать технические средства для измерения базовых параметров техпроцесса, сырья, продукции с учетом экологических аспектов	<b>ПК-2.4</b> Способен проводить анализ материалов на стадиях входного, текущего технологического и заключительного контроля и осуществлять оценку получаемых результатов.		+		+				+				+

## 8. ПРАКТИЧЕСКИЕ И ЛАБОРАТОРНЫЕ ЗАНЯТИЯ

8.1. Практические занятия – не предусмотрены

### 8.2. Лабораторные занятия

Выполнение лабораторного практикума способствует закреплению учебного материала, изучаемого в дисциплине «Технология пластмасс», позволяет освоить методы экспериментальных исследований, технику лабораторных работ.

### Лабораторные работы и разделы, которые они охватывают

№ п/п	№ раздела дисциплины	Наименование лабораторных работ	Часы
1	2	Сравнительная оценка свойств полиэтиленов.	2
2	4	Получение ПВХ-пластиката и испытание его свойств.	4
3.	8	Получение пресс порошков на основе фенолформальдегидных смол	2
5	12	Получение пластических масс на основе эпоксидных смол.	2

## 9. САМОСТОЯТЕЛЬНАЯ РАБОТА

Самостоятельная работа проводится с целью освоения знаний и умений по дисциплине и предусматривает:

- ознакомление и проработку рекомендованной литературы, работу с электронно-библиотечными системами

- подготовку контрольной работы, подготовку к устным опросам и лабораторным работам.

- посещение отраслевых выставок и семинаров;

- участие в семинарах, конференциях, проводимых в Институте по тематике дисциплины;

- подготовку к сдаче зачета (9\_ семестр) по дисциплине.

Планирование времени на самостоятельную работу, необходимого на изучение дисциплины, студентам надо осуществлять на весь период изучения, предусматривая при этом регулярное повторение пройденного материала. Материал, законспектированный на лекциях, необходимо регулярно дополнять

сведениями из литературных источников, представленных в рабочей программе. При работе с указанными источниками рекомендуется составлять краткий конспект материала, с обязательным фиксированием библиографических данных источника.

## **10. ОЦЕНОЧНЫЕ МАТЕРИАЛЫ**

Оценочные материалы представлены в виде отдельного документа – Фонда оценочных средств, являющегося неотъемлемой частью рабочей программы дисциплины.

## **11. МЕТОДИЧЕСКИЕ УКАЗАНИЯ ПО ОСВОЕНИЮ ДИСЦИПЛИНЫ**

Организация образовательного процесса регламентируется учебным планом и расписанием учебных занятий. Язык обучения (преподавания) — русский. Для всех видов аудиторных занятий «час» устанавливается продолжительностью 45 минут. Зачетная единица составляет 27 астрономических часов или 36 академических час. Через каждые 45 мин контактной работы делается перерыв продолжительностью 5 мин, а после двух час контактной работы делается перерыв продолжительностью 10 мин.

Сетевая форма реализации программы дисциплины не используется.

Обучающийся имеет право на зачет результатов обучения по дисциплине, если она освоена им при получении среднего профессионального образования и (или) высшего образования, а также дополнительного образования (при наличии) (далее - зачет результатов обучения). Зачтенные результаты обучения учитываются в качестве результатов промежуточной аттестации в установленном в Институте порядке.

Сетевая форма реализации программы дисциплины не используется.

### **11.1. Образовательные технологии**

Образовательный процесс при освоении дисциплины основывается на использовании традиционных, инновационных и информационных образовательных технологий. Возможна реализация ОПОП с применением электронного обучения и дистанционных образовательных технологий. Традиционные образовательные технологии представлены лекциями и семинарскими (практическими) занятиями. Инновационные образовательные технологии используются в виде применения активных и интерактивных форм проведения занятий. Информационные образовательные технологии реализуются путем активизации самостоятельной работы студентов в информационной образовательной среде. При проведении учебных занятий обеспечивается развитие у обучающихся навыков командной работы, межличностной коммуникации, принятия решений, лидерских качеств (включая проведение интерактивных лекций, групповых дискуссий, анализ ситуаций и имитационных моделей, преподавание дисциплин (модулей) в форме курсов, составленных на основе результатов научных исследований, проводимых организацией, в том числе с учетом региональных особенностей профессиональной деятельности выпускников и потребностей работодателей).

### **11.2. Лекции**

Лекционный курс предполагает систематизированное изложение основных вопросов содержания дисциплины.

На первой лекции лектор обязан предупредить студентов, применительно к какому базовому учебнику (учебникам, учебным пособиям) будет прочитан курс.

Лекционный курс обеспечивает более глубокое понимание учебных вопросов при значительно меньшей затрате времени, чем это требуется среднестатистическому студенту на самостоятельное изучение материала.

### **11.3 Лабораторные работы**

Лабораторный практикум начинается с ознакомления с техникой безопасности.

По каждой лабораторной работе студент оформляет письменный отчет. Текущий контроль на лабораторных работах проводится в виде устных опросов – «защита» по итогам лабораторных работ. Оценивается ход лабораторных работ, достигнутые результаты, качество оформления отчета, своевременность сдачи.

### **11.4. Самостоятельная работа студента**

Для успешного усвоения дисциплины необходимо не только посещать аудиторные занятия, но и вести активную самостоятельную работу. При самостоятельной проработке курса обучающиеся должны:

- повторить законспектированный на лекционном занятии материал и дополнить его с учетом



- рекомендованной по данной теме литературы;
- изучить рекомендованную основную и дополнительную литературу, составлять тезисы, аннотации и конспекты наиболее важных моментов;
- использовать для самопроверки материала оценочные средства.

## **11.5 Методические рекомендации для преподавателей**

### **Основные принципы обучения**

1. Цель обучения – развить мышление, выработать мировоззрение; познакомить с идеями и методами науки; научить применять принципы и законы для решения простых и нестандартных задач в области технологии пластмасс.

2. Обучение должно органически сочетаться с воспитанием. Нужно развивать в студентах волевые качества и трудолюбие. Ненавязчиво, к месту прививать элементы культуры поведения. В частности, преподаватель должен личным примером воспитывать в студентах пунктуальность и уважение к чужому времени. Недопустимо преподавание односеместровой учебной дисциплины превращать в многосеместровое. Возникшая академическая задолженность должна быть ликвидирована в период следующего семестра до начала зачетной недели.

3. Обучение должно быть не пассивным (сообщим студентам некоторый объем информации, расскажем, как решаются те или иные задачи), а активным. Нужно строить обучение так, чтобы в овладении материалом основную роль играла память логическая, а не формальная. Запоминание должно достигаться через глубокое понимание.

4. Одно из важнейших условий успешного обучения – умение организовать работу студентов.

5. Отношение преподавателя к студентам должно носить характер доброжелательной требовательности. Для стимулирования работы студентов нужно использовать поощрение, одобрение, похвалу, но не порицание (порицание может применяться лишь как исключение). Преподаватель должен быть для студентов доступным.

6. Необходим регулярный контроль работы студентов. Правильно поставленный, он помогает им организовать систематические занятия, а преподавателю достичь высоких результатов в обучении.

7. Важнейшей задачей преподавателей, ведущих занятия по дисциплине, является выработка у студентов осознания необходимости и полезности знания дисциплины как теоретической и практической основы для изучения профильных дисциплин.

8. С целью более эффективного усвоения студентами материала данной дисциплины рекомендуется при проведении лекционных, практических и лабораторных занятий использовать современные технические средства обучения, а именно презентации лекций, наглядные пособия в виде схем приборов, деталей и конструкций приборов, компьютерное тестирование.

9. Для более глубокого изучения предмета и подготовки ряда вопросов (тем) для самостоятельного изучения по разделам дисциплины преподаватель предоставляет студентам необходимую информацию о использовании учебно-методического обеспечения: учебниках, учебных пособиях, сборниках примеров и задач и описание лабораторных работ, наличии Интернет-ресурсов.

При текущем контроле рекомендуется использовать компьютерное или бланковое тестирование, контрольные коллоквиумы или контрольные работы.

Контрольное (итоговое) тестирование включает в себя задания по всем темам раздела рабочей программы дисциплины.

10. Цель лекции – формирование у студентов ориентировочной основы для последующего усвоения материала методом самостоятельной работы. Содержание лекции должно отвечать следующим дидактическим требованиям:

- 1 изложение материала от простого к сложному, от известного к неизвестному;
- 2 логичность, четкость и ясность в изложении материала;
- 3 возможность проблемного изложения, дискуссии, диалога с целью активизации деятельности студентов;
- 4 опора смысловой части лекции на подлинные факты, события, явления, статистические данные;
- 5 тесная связь теоретических положений и выводов с практикой и будущей профессиональной деятельностью студентов.

Преподаватель, читающий лекционные курсы, должен знать существующие в педагогической практике варианты лекций, их дидактические и воспитывающие возможности, а также их место в структуре процесса обучения.

11. При проведении аттестации студентов важно всегда помнить, что систематичность, объективность, аргументированность – главные принципы, на которых основаны контроль и оценка знаний студентов. Знание критериев оценки знаний обязательно для преподавателя и студента.

### **Организация лабораторного практикума**

Освоение студентом лабораторного практикума – необходимая составная часть работы студента при освоении дисциплины. Каждый студент за один семестр должен выполнить 6 лабораторных работ в рамках календарного плана занятий.

Все студенты перед началом работы в лаборатории проходят инструктаж по технике безопасности. Каждый студент в специальном журнале ставит свою подпись о том, что он прослушал инструктаж по технике безопасности работы в лаборатории и обязуется выполнять все пункты инструктажа.

1. Студенты не допускаются к работе в лаборатории в верхней одежде и при отсутствии белого халата.

2. Студент допускается к выполнению работы только после «допуска», т.е. проверки преподавателем готовности студента.

Готовность студента к выполнению лабораторной работы состоит в следующем:

а) подготовлен протокол текущей работы, подготовка включает: название работы, цель работы, схему установки, рабочие формулы и формулы для расчета погрешностей; перечень приборов и принадлежностей (технические характеристики заполняются в лаборатории); перечень заданий и таблицы для записи результатов измерений;

б) знание эксперимента и теории данной работы в рамках описания работы в практикуме и учебнике, умение работать с приборами, установками, оборудованием;

в) знание правил техники безопасности при работе с приборами и оборудованием, используемым в данной работе.

3. Студент не допускается к выполнению работы, если:

а) отсутствует лабораторный журнал (в качестве лабораторного журнала студент использует общую тетрадь) или не подготовлен протокол,

б) студент не знает теории работы в рамках теоретического введения в практикуме и не представляет, что и каким методом он будет измерять;

в) имеется более двух несданных ранее выполненных работ.

Однако до окончания лабораторного занятия студент, не получивший допуск, работает в лаборатории, устраняя допущенные недоработки.

4. Студентам, пропустившим занятия по уважительным причинам (имеется допуск из деканата), предоставляется возможность ее выполнения во время указанное ведущим преподавателем. Студентам, пропустившим занятия по неуважительным причинам, предоставляется возможность ее выполнения в зачетную неделю на «дублирском» занятии во время указанное ведущим преподавателем. Студенты, нуждающиеся в дополнительной подготовке, могут воспользоваться услугами Центра дополнительного образования и профессиональной подготовки.

5. В течение одного занятия допускается выполнение не более одной лабораторной работы.

6. Не допускается совместная работа 2-х и большего числа студентов за одной установкой, если это не предусмотрено методическими указаниями к выполнению данной работы.

7. На титульном листе лабораторного журнала должны быть указаны фамилия и инициалы студента, код учебной группы. Все записи выполняются ручкой, все рисунки (схемы, графики) выполняются карандашом. Для рисунков используется миллиметровая бумага, или они выполняются с использованием компьютера. Рисунки клеиваются в лабораторный журнал. Должны присутствовать все проводимые расчеты и расчет погрешностей. Оформление работы завершается написанием выводов.

В выводах должны содержаться ответы на следующие вопросы:

- а) приобрел ли студент знания, умения и навыки получения пластмасс?
- б) приобрел ли студент знания, умения и навыки определения свойств пластмасс?
- в) что получено (конкретный результат).

8. Прием «защиты» по лабораторной работе заключается в проверке:

- а) результатов работы,
- б) оформления работы и выводов,
- в) приобретенных навыков (порядка постановки эксперимента);

а также знаний:

- г) цели и порядка работы;
- д) назначения, конструкция и принципа работы используемого оборудования;
- е) знаний теоретических вопросов по тематике лабораторной работы.

Выполненная работа отмечается в журнале студента подписью преподавателя и простановкой даты. Работа считается зачетной, если на странице, где начинается ее описание, имеется 3 подписи преподавателя: за «допуск», «выполнение» и «защита» с указанием даты.

## Правила работы преподавателей в лаборатории в зачетную неделю

1. К выполнению работ допускаются студенты, которым лектор или ведущий преподаватель предоставил допуск.
2. Лабораторные работы, выполненные в течение семестра, принимает тот преподаватель, который проводил занятия с группой в течение семестра. В случае отсутствия по уважительной причине этого преподавателя на зачетной неделе, зачет по лаборатории принимает лектор. При отсутствии лектора – руководитель ОПОП.
3. Во время проведения лабораторных работ учебно-вспомогательный персонал лаборатории работает под руководством ведущих занятий преподавателей и зав. лабораториями.

## 11.8. Методические указания для студентов

### По подготовке к лекционным занятиям

Изучение дисциплины требует систематического и последовательного накопления теоретических знаний, следовательно, пропуски отдельных тем не позволяют глубоко освоить предмет. Студентам необходимо:

1. перед каждой лекцией просматривать рабочую программу дисциплины;
2. перед следующей лекцией необходимо просмотреть по конспекту материал предыдущей.

При затруднениях в восприятии материала следует обратиться к основным литературным источникам. Если разобраться в материале не удалось, необходимо обратиться к лектору или к преподавателю на практических занятиях. Не оставляйте «белых пятен» в освоении материала!

### По подготовке к лабораторному практикуму

1. Освоение студентом лабораторного практикума – необходимая составная часть работы студента при освоении дисциплины. Каждый студент за один семестр должен выполнить 6 лабораторных работ в рамках календарного плана занятий.

2. Студент допускается к выполнению работы только после «допуска», т.е. проверки преподавателем готовности студента. Готовность студента к выполнению лабораторной работы состоит в следующем:

- а) в журнале (в качестве журнала используется общая тетрадь) имеется описание текущей лабораторной работы: название работы, цель работы, схема установки, рабочие формулы и формулы для расчета погрешностей; перечень приборов и принадлежностей (технические характеристики заполняются в лаборатории); перечень заданий и таблицы для записи результатов измерений;
- б) знание эксперимента и теории данной работы в рамках описания работы в практикуме и учебнике, умение работать с приборами, установками, оборудованием;
- в) знание правил техники безопасности при работе с приборами и оборудованием, используемым в данной работе.

Студент не допускается к выполнению работы, если:

- а) отсутствует лабораторный журнал или не подготовлен протокол,
- б) студент не знает теории работы в рамках теоретического введения в практикуме и не представляет, что и каким методом он будет измерять;
- в) отсутствует белый халат.

Однако до окончания лабораторного занятия студент, не получивший допуск, работает в лаборатории, устраняя допущенные недоработки.

3. Студентам, пропустившим занятия по уважительным причинам (имеется допуск из деканата), предоставляется возможность ее выполнения во время указанное ведущим преподавателем. Студентам, пропустившим занятия по неуважительным причинам, предоставляется возможность ее выполнения в зачетную неделю на «дублерском» занятии во время, указанное ведущим преподавателем.

4. В течение одного занятия допускается выполнение не более одной лабораторной работы.

5. Не допускается совместная работа 2-х и большего числа студентов за одной установкой, если это не предусмотрено методическими указаниями к выполнению данной работы.

6. На титульном листе лабораторного журнала должны быть указаны фамилия и инициалы студента, код учебной группы. Все записи выполняются ручкой, все рисунки (схемы, графики) выполняются карандашом. Для рисунков используется миллиметровая бумага, или они выполняются с использованием

компьютера. Рисунки вклеиваются в лабораторный журнал. Должны присутствовать все проводимые расчеты и расчет погрешностей. Оформление работы завершается написанием выводов.

В выводах должны содержаться ответы на следующие вопросы:

- а) приобрел ли студент знания, умения и навыки получения пластмасс?
- б) приобрел ли студент знания, умения и навыки определения свойств пластмасс?
- в) что получено (конкретный результат).

8. Прием «защиты» по лабораторной работе заключается в проверке:

- а) результатов работы,
- б) оформления работы и выводов,
- в) приобретенных навыков (порядка постановки эксперимента);

а также знаний:

- г) цели и порядка работы;
- д) назначения, конструкция и принципа работы используемого оборудования;
- е) знаний теоретических вопросов по тематике лабораторной работы.

Работа считается зачтенной, если на странице, где начинается ее описание, имеется 3 подписи преподавателя: за «допуск», «выполнение» и «защиту» с указанием даты.

### **По работе с литературой**

В рабочей программе дисциплины представлен список основной и дополнительной литературы – это учебники, учебно-методические пособия или указания. Дополнительная литература – учебники, монографии, сборники научных трудов, журнальные и газетные статьи, различные справочники, энциклопедии, Интернет-ресурсы.

Любая форма самостоятельной работы студента (подготовка к семинарскому занятию, докладу и т.п.) начинается с изучения соответствующей литературы как в библиотеке / электронно-библиотечной системе, так и дома. Изучение указанных источников расширяет границы понимания предмета дисциплины.

При работе с литературой выделяются следующие виды записей. Конспект – краткая схематическая запись основного содержания научной работы. Целью является не переписывание произведения, а выявление его логики, системы доказательств, основных выводов. Хороший конспект должен сочетать полноту изложения с краткостью. Цитата – точное воспроизведение текста. Заключается в кавычки. Точно указывается страница источника. Тезисы – концентрированное изложение основных положений прочитанного материала. Аннотация – очень краткое изложение содержания прочитанной работы. Резюме – наиболее общие выводы и положения работы, ее концептуальные итоги.

## **11.9. Особенности организации образовательного процесса для инвалидов и лиц с ограниченными возможностями здоровья**

Профессорско-преподавательский состав знакомится с психолого-физиологическими особенностями обучающихся инвалидов и лиц с ограниченными возможностями здоровья, индивидуальными программами реабилитации инвалидов (при наличии). При необходимости осуществляется дополнительная поддержка преподавания психологами, социальными работниками, прошедшими подготовку ассистентами.

Предполагается использовать социально-активные и рефлексивные методы обучения, технологии социокультурной реабилитации с целью оказания помощи в установлении полноценных межличностных отношений с другими студентами, создании комфортного психологического климата в студенческой группе. Подбор и разработка учебных материалов производится с учетом предоставления материала в различных формах: аудиальной, визуальной, с использованием специальных технических средств и информационных систем.

Освоение дисциплины лицами с ОВЗ осуществляется с использованием средств обучения общего и специального назначения (персонального и коллективного использования).

Для студентов с ОВЗ предусматривается доступная форма предоставления заданий оценочных средств, а именно:

- в печатной или электронной форме (для лиц с нарушениями опорно-двигательного аппарата);
  - в печатной форме или электронной форме с увеличенным шрифтом и контрастностью (для лиц с нарушениями слуха, речи, зрения);
  - методом чтения ассистентом задания вслух (для лиц с нарушениями зрения).
- Лабораторные работы выполняются методом вычислительного эксперимента.

Студентам с инвалидностью увеличивается время на подготовку ответов на контрольные вопросы. Для таких студентов предусматривается доступная форма предоставления ответов на задания, а именно:

- письменно на бумаге или набором ответов на компьютере (для лиц с нарушениями слуха, речи);
- выбором ответа из возможных вариантов при тестировании с использованием услуг ассистента (для лиц с нарушениями опорно-двигательного аппарата);

- устно (для лиц с нарушениями зрения, опорно-двигательного аппарата).

При необходимости для обучающихся с инвалидностью процедура оценивания результатов обучения может проводиться в несколько этапов.

## 12. УЧЕБНО-МЕТОДИЧЕСКОЕ И ИНФОРМАЦИОННОЕ ОБЕСПЕЧЕНИЕ ДИСЦИПЛИНЫ

Информационную поддержку освоения дисциплины осуществляет библиотека Института, которая обеспечивает обучающихся основной учебной, учебно-методической и научной литературой, необходимой для организации образовательного процесса по дисциплине. Общий объем многоотраслевого фонда на 01.03.2021 г составляет более 405 000 экз.

Библиотека располагает учебной, учебно-методической и научно-технической литературой в форме печатных и электронных изданий, а также включает официальные, справочно-библиографические, специализированные отечественные и зарубежные периодические и информационные издания. Библиотека обеспечивает доступ к профессиональным базам данных, информационным, справочным и поисковым системам.

Каждый обучающийся обеспечен свободным доступом из любой точки, в которой имеется доступ к сети Интернет и к электронно-библиотечной системе (ЭБС) Института и Университета, которая содержит различные издания по основным изучаемым дисциплинам и сформирована по согласованию с правообладателями учебной и учебно-методической литературы.

Полный перечень электронных информационных ресурсов, используемых в процессе обучения, представлен в основной образовательной программе.

### а) основная литература

Основная литература	Режим доступа	Обеспеченность
Технология полимерных материалов: учеб. пособие для вузов /А.Ф. Николаев, В.К. Крыжановский, В.В. Бурлов и др. – Под ред. В.К. Крыжановского. – СПб.: Профессия, 2008. – 544 с.	Библиотека НИ РХТУ	Да
Технические свойства полимерных материалов: Учеб.-справ. пособие / В.К. Крыжановский, В.В. Бурлов, А.Д. Паниматченко, Ю.В. Крыжановская. – 2-е изд., испр. и доп. – СПб.: Профессия, 2005. – 248 с.	Библиотека НИ РХТУ	Да
Садова А.Н., Бортников В.Г., Заикин А.Е. и др. Практикум по технологии переработки и испытаниям полимеров и композиционных материалов: учебное пособие – М.: Колосс, 2011. – 302 с.	Библиотека НИ РХТУ	Да

### б) дополнительная литература

Дополнительная литература	Режим доступа	Обеспеченность
Основы технологии переработки пластмасс: Учебник для вузов / С.В. Власов, Л.Б. Кандырин, В.Н. Кулезнев, А.В. Марков, И.Д. Симонов-Емельянов, П.В. Суриков, О.Б. Ушакова. – Под ред. В.Н. Кулезнёва и В.К. Гусева. – М.: Химия, 2004. – 600 с	Библиотека НИ РХТУ	Да
Шах, В. Справочное руководство по испытаниям пластмасс и анализу причин их разрушения [Электронный ресурс] : справочное пособие / В. Шах ; пер. с англ. Малкина А.Я.. — Электрон. дан. — Санкт-Петербург : НОТ, 2009. — 732 с.	ЭБС «Лань» Режим доступа: <a href="https://e.lanbook.com/book/4301">https://e.lanbook.com/book/4301</a> (дата обращения 23.06.2023)	Да
Свойства пластических масс. Показатель текучести расплава термопластов. Усадка. Учебное пособие / ФГБОУ ВО «РХТУ им. Д.И. Менделеева», Новомосковский ин-т (филиал). Сост.: Алексеев А.А., Коробко Е.А., Алексеев А.А. мл., Чернышова В.Н., Алексеев П.А. Новомосковск, 2016.– 56 с.	Библиотека НИ РХТУ	Да
Свойства пластических масс. Испытания на растяжение, изгиб, удар и теплостойкость. Учебное пособие / ФГБОУ ВО «РХТУ им. Д.И. Менделеева», Новомосковский институт (филиал). Сост.: Алексеев А.А., Коробко Е.А.. Новомосковск, 2021. – 80 с.	Библиотека НИ РХТУ	Да
Алексеев А.А., Коробко Е.А., Чернышова В.Н., Алексеев А.А.мл. Фенолоформальдегидные олигомеры. Синтез, производство, свойства, применение: Учеб. пособие/РХТУ им.Д.И.Менделеева, Новомосковский ин-т. Новомосковск, 2006.-88с.	Библиотека НИ РХТУ	Да

## 12.2. Рекомендуемые источники научно-технической информации

Раздаточный иллюстративный материал к лекциям

Презентации к лекциям

Методические рекомендации по выполнению лабораторных работ.

### 12.3. Информационные и информационно-образовательные ресурсы

1. Информационно-коммуникационные технологии в образовании. Система федеральных образовательных порталов [Электронный ресурс] – Режим доступа: <http://www.ict.edu.ru/> .(дата обращения: 23.06.2023).
2. Информационная система «Единое окно доступа к образовательным ресурсам» [Электронный ресурс] – Режим доступа:<http://window.edu.ru/> . .(дата обращения: 23.06.2023).
3. Библиотека Новомосковского института (филиала) Российского химико-технологического университета им. Д.И. Менделеева. URL: [http://irbis.nirhtu.ru/ISAPI/irbis64r\\_opak72/cgiirbis\\_64.dll?C21COM=F&I21DBN=IBIS&P21DBN=IBIS](http://irbis.nirhtu.ru/ISAPI/irbis64r_opak72/cgiirbis_64.dll?C21COM=F&I21DBN=IBIS&P21DBN=IBIS) (дата обращения: 23.06.2023).
4. Электронный фонд правовой и нормативно-технической документации [Электронный ресурс] – Режим доступа: <http://docs.cntd.ru/>. (дата обращения: 23.06.2023).

При реализации образовательного процесса используются следующие средства обеспечения освоения дисциплины:

- **Электронно-библиотечная система** «Издательство «Лань» (договор № 33.03-Р-3.1-5182/2022 от 26.09.2022г.; договор № 33.03-Л-3.1-5181/2022 от 26.09.2022г. Срок действия с 26.09.2022г. по 25.09.2023г.) - <https://e.lanbook.com/>

- **Электронно-библиотечная система** «Электронное издательство ЮРАЙТ» (договор № 33.03-Л-3.1-6138/2023 от 20.04.2023г. Срок действия с 20.04.2023г. по 19.04.2024г.) - <https://urait.ru/>

- информационно-методические материалы: учебные и методические пособия в печатном и электронном виде; справочные материалы в печатном и электронном виде, альбомы и рекламные проспекты с основными видами и характеристиками полимерных материалов, кафедральная библиотека электронных изданий.

### 13. МАТЕРИАЛЬНО-ТЕХНИЧЕСКОЕ ОБЕСПЕЧЕНИЕ ДИСЦИПЛИНЫ

В соответствии с учебным планом занятия по дисциплине «*Технология пластмасс*» проводятся в форме аудиторных, лабораторных занятий и самостоятельной работы обучающегося.

Учебные аудитории для проведения занятий лекционного типа, занятий семинарского типа, групповых и индивидуальных консультаций, текущего контроля и промежуточной аттестации, а также помещения для самостоятельной работы обучающихся, оснащенные компьютерной техникой с возможностью подключения к сети «Интернет» и обеспеченные доступом в электронную информационно-образовательную среду Института, помещения для хранения и профилактического обслуживания учебного оборудования

Наименование специальных помещений и помещений для самостоятельной работы	Оснащенность специальных помещений и помещений для самостоятельной работы	Приспособленность помещений для использования инвалидами и лицами с ограниченными возможностями здоровья
Лекционная аудитория №. 183	Учебные столы, стулья, доска, мел Переносная презентационная техника (постоянное хранение в ауд. 183)	приспособлено*
Аудитория для проведения занятий семинарского типа № 183	Учебные столы, стулья, доска, мел Переносная презентационная техника	приспособлено*
Аудитория для текущего контроля и промежуточной аттестации № 183	Учебные столы, стулья, доска, мел Переносная презентационная техника	приспособлено*
Аудитория для групповых и индивидуальных консультаций обучающихся № 183	Учебные столы, стулья, доска, мел Переносная презентационная техника	приспособлено*
Учебная лаборатория №. 183	Учебные столы, стулья, доска, мел Презентационная техника. Приборы: прибор ИИРТ-М (показатель текучести расплава термопластов), прибор ПТБ-1-2Ж (теплостойкость по Вика в жидкой среде), компьютеризированный аппарат для испытания на прочность (компьютеризированная разрывная машина ZE-400, аппарат для испытания на прочность (растяжение, изгиб, сжатие)- машина РИМ-100, прибор для измерения твердости резины (твердомер по Шор А,) термошкаф, весы электронные ЕК-610	приспособлено*
Лаборатория «Реология»	Дериватограф системы Паулик-Паулик-Эрдей фирмы «МОМ», прибор для изучения реологических свойств реактопластов "Полимер-Р-1" Оборудование: экструзионная линия для производства профильно-погонажных изделий на базе экструдера	приспособлено*

	Schwabentan (экструдер, ванна, тянущее устройство, каландр) термопластавтомат ДХ-3224, лабораторная мельница (вальцы лабораторные), дробилка гранул (дробилка ИПР-150), штангенциркуль. Технологическая оснастка: экструзионные головки для производства профильно-погонажных изделий, формы для производства изделий из термопластов литьем под давлением (в т.ч. Стандартные Брусok-Лопатка).	
Аудитория для самостоятельной работы студентов Компьютерный класс (ауд. 350-а)	Учебная мебель. Мультимедийное оборудование, экран для проектора Drapen Diplomat; компьютеры - 10 шт. ПК Dell Optiplex 755 (монитор 17"), системный блок, клавиатура, мышь; компьютер преподавателя - 1 шт. Realm MB ASUS AM2 WS Proress/ Athlon 64*2 6000 + / 4 Gb; проектор - Hitachi CP - X 327 разрешение 1024*768; МФУ (принтер - копир - сканер) FS - 1035 MFP/ DP/.	приспособлено*
Помещение для хранения и профилактического обслуживания учебного оборудования	Учебные столы, шкафы, стулья, доска Средства (приборы, стенды), необходимые для проведения профилактического обслуживания учебного оборудования	

\* Для инвалидов и лиц с ограниченными возможностями здоровья есть возможность проводить лекционные занятия, практические и лабораторные занятия на 1-м этаже учебного корпуса. Возле входных дверей в учебные корпуса установлен звонок в дежурную сотруднику. Предусмотрены широкие дверные проемы. Имеются специализированные кабинеты для самостоятельной и индивидуальной работы, оснащенные ПК.

### 13.1. Компьютеры, информационно-телекоммуникационные сети, аппаратно-программные и аудиовизуальные средства:

Ноутбук Acer Extensa 4230 Intel Celeron 2.2ГГц, с оперативной памятью 2 Гбайта, жестким диском 160 Gb с возможностью просмотра видеоматериалов и презентаций, с неограниченным доступом в Интернет, к ЭБС, электронным образовательным и информационным ресурсам, базе данных электронного каталога Института, системе управления учебными курсами Moodle, учебно-методическим материалам.

Проектор Acer P 5270, экран на треноге DA-line

### 13.2. Программное обеспечение

#### Перечень лицензионного программного обеспечения. Реквизиты подтверждающего документа

1 Операционная система MS Windows 7, бессрочная лицензия в рамках подписки Azure Dev Tools for Teaching (бывший Microsoft Imagine Premium(бывший DreamSpark – [TheNovomoskovsk university \(the branch\) - EMDEPT - DreamSparkPremium](http://e5.onthehub.com/WebStore/Welcome.aspx?vrsro=8&ws=9f5a10ad-c98b-e011-969d-0030487d8897) <http://e5.onthehub.com/WebStore/Welcome.aspx?vrsro=8&ws=9f5a10ad-c98b-e011-969d-0030487d8897>). Номер учетной записи e5: 100039214

2 MSWord, MSExcel, MSPowerPoint из пакета MSOffice 365 A1 распространяется под лицензией в рамках подписки Azure Dev Tools for Teaching (бывший Microsoft Imagine Premium(бывший DreamSpark – [TheNovomoskovsk university \(the branch\) - EMDEPT - DreamSparkPremium](http://e5.onthehub.com/WebStore/Welcome.aspx?vrsro=8&ws=9f5a10ad-c98b-e011-969d-0030487d8897) <http://e5.onthehub.com/WebStore/Welcome.aspx?vrsro=8&ws=9f5a10ad-c98b-e011-969d-0030487d8897>). Номер учетной записи e5: 100039214().

3. Архиватор 7zip (распространяется под лицензией GNULGPLlicense)

4. AdobeAcrobatReader - ПО [Acrobat Reader DC](https://acrobat.adobe.com/ru/ru/acrobat/pdf-reader/volume-distribution.html) и мобильное приложение AcrobatReader являются бесплатными и доступны для корпоративного распространения (<https://acrobat.adobe.com/ru/ru/acrobat/pdf-reader/volume-distribution.html>).

5. Браузер MozillaFireFox (распространяется под лицензией MozillaPublicLicense 2.0 (MPL))

## 14. ТРЕБОВАНИЯ К ОЦЕНКЕ КАЧЕСТВА ОСВОЕНИЯ ДИСЦИПЛИНЫ

Наименование разделов	Основные показатели оценки	Формы и методы контроля и оценки
Раздел 1. Введение	<i>Знает:</i> - сущность понятий «полимер» и «пластическая масса», состав и классификацию пластмасс	Оценка за контрольную работу Оценка за зачет (семестр <u>9</u> )

<p><b>Раздел 2. Полимеризационные пластмассы</b> Полиэтилен, полипропилен и другие полиолефины</p>	<p><i>Знает:</i>  - физико-химические основы получения наиболее важных типов полимеров  - конкретные технологии промышленного производства наиболее важных типов пластмасс  - методы определения основных технологических и эксплуатационных показателей пластмасс  <i>Умеет:</i>  - теоретически обосновывать выбор конкретной технологии производства полимера и пластмассы на его основе  - оценивать технологические и эксплуатационные свойства пластмасс  <i>Владеет:</i>  - навыками получения и переработки пластических масс  - навыками анализа технологических схем производства пластмасс  - навыками оценки свойств пластмасс</p>	<p>Оценка за контрольную работу, оценка за лабораторный практикум  Оценка за зачет (семестр <u>9</u>)</p>
<p><b>Раздел 3</b> Полистирол и сополимера стирола</p>	<p><i>Знает:</i>  - физико-химические основы получения наиболее важных типов полимеров  - конкретные технологии промышленного производства наиболее важных типов пластмасс  - методы определения основных технологических и эксплуатационных показателей пластмасс  <i>Умеет:</i>  - теоретически обосновывать выбор конкретной технологии производства полимера и пластмассы на его основе  <i>Владеет:</i>  - навыками анализа технологических схем производства пластмасс</p>	<p>Оценка за контрольную работу  Оценка за зачет (семестр <u>9</u>)</p>
<p><b>Раздел 4</b> Полимеры на основе хлорированных и фторированных непредельных углеводородов</p>	<p><i>Знает:</i>  - физико-химические основы получения наиболее важных типов полимеров  - конкретные технологии промышленного производства наиболее важных типов пластмасс  - методы определения основных технологических и эксплуатационных показателей пластмасс  <i>Умеет:</i>  - теоретически обосновывать выбор конкретной технологии производства полимера и пластмассы на его основе  - оценивать технологические и эксплуатационные свойства пластмасс  <i>Владеет:</i>  - навыками получения и переработки пластических масс  - навыками анализа технологических схем производства пластмасс  - навыками оценки свойств пластмасс</p>	<p>Оценка за контрольную работу  Оценка за лабораторный практикум (семестр <u>9</u>)  Оценка за зачет (семестр <u>9</u>)</p>
<p><b>Раздел 5</b> Полимеры на основе эфиров акриловой и метакриловой кислот. Пластмассы на основе виниловых эфиров</p>	<p><i>Знает:</i>  - физико-химические основы получения наиболее важных типов полимеров  - конкретные технологии промышленного производства наиболее важных типов пластмасс  -методы оценки основных технологических и эксплуатационных показателей пластмасс  <i>Умеет:</i>  - теоретически обосновывать выбор конкретной технологии производства полимера и пластмассы на его основе  <i>Владеет:</i>  - навыками анализа технологических схем производства</p>	<p>Оценка за контрольную работу  Оценка за зачет (семестр <u>9</u>)</p>
<p><b>Раздел 6</b> Пластмассы на основе простых полиэфиров  Термоэластопласты</p>	<p><i>Знает:</i>  - физико-химические основы получения наиболее важных типов полимеров  - конкретные технологии промышленного производства наиболее важных типов пластмасс  - методы оценки основных технологических и эксплуатационных показателей пластмасс  <i>Умеет:</i>  - теоретически обосновывать выбор конкретной технологии производства полимера и пластмассы на его основе  <i>Владеет:</i>  - навыками анализа технологических схем производства пластмасс</p>	<p>Оценка за контрольную работу  Оценка за зачет (семестр <u>9</u>)</p>



<p><b>Раздел 7 Поликонденсационные пластмассы</b> Фенолформальдегидные олигомеры и пластмассы на их основе</p>	<p><i>Знает:</i> - физико-химические основы получения наиболее важных типов полимеров - конкретные технологии промышленного производства наиболее важных типов пластмасс - методы определения основных технологических и эксплуатационных показателей пластмасс <i>Умеет:</i> - теоретически обосновывать выбор конкретной технологии производства полимера и пластмассы на его основе - оценивать технологические и эксплуатационные свойства пластмасс <i>Владеет:</i> - навыками получения и переработки пластических масс - навыками анализа технологических схем производства пластмасс - навыками оценки свойств пластмасс</p>	<p>Оценка за контрольную работу Оценка за лабораторный практикум Оценка за зачет (семестр <u>9</u>)</p>
<p><b>Раздел 8 Аминоальдегидные олигомеры и пластмассы на их основе</b></p>	<p><i>Знает:</i> - физико-химические основы получения наиболее важных типов полимеров - конкретные технологии промышленного производства наиболее важных типов пластмасс - методы определения основных технологических и эксплуатационных показателей пластмасс <i>Умеет:</i> - теоретически обосновывать выбор конкретной технологии производства полимера и пластмассы на его основе <i>Владеет:</i> - навыками анализа технологических схем производства пластмасс - навыками оценки свойств пластмасс</p>	<p>Оценка за контрольную работу Оценка за зачет (семестр <u>9</u>)</p>
<p><b>Раздел 9 Кремнийорганические полимеры и материалы на их основе</b></p>	<p><i>Знает:</i> - физико-химические основы получения наиболее важных типов полимеров - конкретные технологии промышленного производства наиболее важных типов пластмасс - методы определения основных технологических и эксплуатационных показателей пластмасс <i>Умеет:</i> - теоретически обосновывать выбор конкретной технологии производства полимера и пластмассы на его основе <i>Владеет:</i> - навыками получения и переработки пластических масс - навыками анализа технологических схем производства пластмасс - навыками оценки свойств пластмасс</p>	<p>Оценка за контрольную работу Оценка за зачет (семестр <u>9</u>)</p>
<p><b>Раздел 10 Пластмассы на основе полиэфиров</b></p>	<p><i>Знает:</i> - физико-химические основы получения наиболее важных типов полимеров - конкретные технологии промышленного производства наиболее важных типов пластмасс <i>Умеет:</i> - теоретически обосновывать выбор конкретной технологии производства полимера и пластмассы на его основе <i>Владеет:</i> - навыками анализа технологических схем производства пластмасс</p>	<p>Оценка за контрольную работу Оценка за зачет (семестр <u>9</u>)</p>
<p><b>Раздел 11 Пластмассы на основе полиамидов</b></p>	<p><i>Знает:</i> - физико-химические основы получения наиболее важных типов полимеров - конкретные технологии промышленного производства наиболее важных типов пластмасс - методы определения основных технологических и эксплуатационных показателей пластмасс <i>Умеет:</i> - теоретически обосновывать выбор конкретной технологии производства полимера и пластмассы на его основе <i>Владеет:</i> - навыками анализа технологических схем производства пластмасс</p>	<p>Оценка за контрольную работу Оценка за зачет (семестр <u>9</u>)</p>

<p><b>Раздел 12</b> Полимеры, получаемые по реакции полиприсоединения и пластмассы на их основе. Другие типы пластмасс</p>	<p><i>Знает:</i></p> <ul style="list-style-type: none"> <li>- физико-химические основы получения наиболее важных типов полимеров</li> <li>- конкретные технологии промышленного производства наиболее важных типов пластмасс</li> <li>- методы определения основных технологических и эксплуатационных показателей пластмасс</li> </ul> <p><i>Умеет:</i></p> <ul style="list-style-type: none"> <li>- теоретически обосновывать выбор конкретной технологии производства полимера и пластмассы на его основе</li> <li>- оценивать технологические и эксплуатационные свойства пластмасс</li> </ul> <p><i>Владеет:</i></p> <ul style="list-style-type: none"> <li>- навыками получения и переработки пластических масс</li> <li>- навыками анализа технологических схем производства пластмасс</li> <li>- навыками оценки свойств пластмасс</li> </ul>	<p>Оценка за контрольную работу Оценка за лабораторный практикум Оценка за зачет (семестр <u>9</u>)</p>
--	---	---

**АННОТАЦИЯ**  
**рабочей программы дисциплины**  
**«Технология пластмасс»**

**1. Общая трудоемкость (з.е./ час): 2 / 72.** Форма промежуточного контроля: зачет. Дисциплина изучается на 5 курсе в 9 семестре.

**2. Место дисциплины в структуре образовательной программы**

Дисциплина Б1.В.09.ДВ.01.01 **Технология пластмасс** реализуется в рамках части, формируемой участниками образовательных отношений блока Б1.В Модуль дисциплин профиля Технология и переработка полимеров. Является дисциплиной по выбору.

Дисциплина базируется на дисциплинах (модулях): Органическая химия, Физическая химия, Коллоидная химия, Химия полимеров, Физика полимеров, Теоретические основы переработки полимеров, Технология переработки полимеров, Основные процессы переработки полимеров, Специальные методы переработки полимеров.

**3. Цель и задачи изучения дисциплины**

Целью освоения дисциплины является формирование у обучающихся базовых представлений о технологии получения пластических масс, их свойствах и областях применения.

Задачи преподавания дисциплины:

- ознакомление студентов с историей развития, современным состоянием и перспективами развития производства пластических масс в целом, так и наиболее важных их групп,
- приобретение знаний об основных свойствах и областях применения наиболее важных классов полимеров и пластмасс на их основе.
- приобретение знаний о технологиях получения пластических масс,
- формирование умений и навыков получения пластических масс
- приобретение и формирование навыков оценки эксплуатационных свойств пластмасс.

**4. Содержание дисциплины**

Введение. Полимеризационные пластмассы. Полиэтилен, полипропилен и другие полиолефины. Полистирол и сополимеры стирола. Полимеры на основе хлорированных и фторированных непредельных углеводородов и пластмассы на их основе. Полимеры на основе эфиров акриловой и метакриловой кислот. Полимеры сложных и простых виниловых эфиров. Пластмассы на основе простых полиэфиров. Термоэластопласты. Поликонденсационные пластмассы. Фенолформальдегидные олигомеры и пластмассы на их основе. Аминоальдегидные олигомеры и пластмассы на их основе. Кремнийорганические полимеры и пластические массы на их основе. Пластмассы на основе полиэфиров. Пластмассы на основе полиамидов. Полимеры, получаемые по реакции полиприсоединения и пластмассы на их основе. Пластические массы на основе химически модифицированных полимеров.

**5. Планируемые результаты обучения по дисциплине, обеспечивающие достижение планируемых результатов освоения образовательной программы**

В результате освоения ОПОП бакалавриата обучающийся должен овладеть следующими компетенциями и индикаторами достижения компетенций:

**ПК-2** Способен принимать технические решения при разработке технологических процессов, их проведения в рамках регламентов, выявлять и устранять отклонения, выбирать технические средства для измерения базовых параметров техпроцесса, сырья, продукции с учетом экологических аспектов.

**ПК-2.4** Способен проводить анализ материалов на стадиях входного, текущего технологического и заключительного контроля и осуществлять оценку получаемых результатов.

**ПК-5** Способен осуществлять проведение работ по обработке и анализу научно-технической информации и результатов исследований, выполнять эксперименты и оформлять результаты исследований и разработок, готовность осуществлять подготовку документации, проектов планов и программ проведения отдельных этапов работ

**ПК-5.3** Готов использовать знание свойств химических элементов, соединений и материалов на их основе для решения задач профессиональной деятельности

**Знать:**

- сущность понятий «полимер» и «пластическая масса», состав и классификацию пластмасс
- физико-химические основы получения наиболее важных типов полимеров
- конкретные технологии промышленного производства наиболее важных типов пластмасс
- методы определения основных технологических и эксплуатационных показателей пластмасс

**Уметь:**

- теоретически обосновывать выбор конкретной технологии производства полимера и пластмассы на его основе
- оценивать технологические и эксплуатационные свойства пластмасс

**Владеть:**

- навыками оценки свойств пластмасс
- навыками получения и переработки пластических масс
- навыками анализа технологических схем производства пластмасс

6. Виды учебной работы и их объем

Семестр\_9

Вид учебной работы	Объем		в том числе в форме практической подготовки	
	з.е.	акад. ч.	з.е.	акад. ч.
<b>Общая трудоемкость дисциплины</b>	<b>2</b>	<b>72</b>	<b>0,28</b>	<b>10</b>
<b>Контактная работа:</b>	<b>0,4</b>	<b>14,2</b>	<b>0,28</b>	<b>10</b>
Лекции	0,11	4	0	0
Практические занятия (ПЗ)	-	-	-	-
Лабораторные работы (ЛР)	0,28	10	0,28	10
<b>Самостоятельная работа:</b>	<b>1,5</b>	<b>54</b>	<b>0</b>	<b>0</b>
Контрольная работа	0,56	20	0	0
Изучение теоретического материала	0,83	30	0	0
Подготовка к лабораторным занятиям	0,11	4	0	0
Контроль (подготовка к зачету)	0,1	3,8		
<b>Форма (ы) контроля:</b>	Зачет			
<b>Контактная работа - промежуточная аттестация</b>	<b>0,01</b>	<b>0,2</b>		

**Министерство науки и высшего образования Российской Федерации**

**Новомосковский институт (филиал)  
федерального государственного бюджетного образовательного учреждения  
высшего образования  
«Российский химико-технологический университет  
имени Д.И. Менделеева»  
(Новомосковский институт РХТУ им.Д.И.Менделеева)**

**УТВЕРЖДАЮ**

Директор Новомосковского института  
РХТУ им. Д.И. Менделеева

  
В.Л. Первухин  
« 31 »  2023 г.

## **РАБОЧАЯ ПРОГРАММА ДИСЦИПЛИНЫ**

**Б1.В.09.ДВ.01.02 «Технология эластомеров»**

**Направление подготовки: 18.03.01 Химическая технология**

**Направленность (профиль): Технология и переработка полимеров**

Квалификация: бакалавр

**Форма обучения**

*заочная*

**Новомосковск – 2023**

## **1. ОБЩИЕ ПОЛОЖЕНИЯ**

### **1.1. Нормативные документы, используемые при разработке основной образовательной программы**

Нормативную правовую базу разработки рабочей программы практики составляют:

Федеральный закон от 29.12.2012 N 273-ФЗ (ред. от 02.07.2021) "Об образовании в Российской Федерации"(с изм. и доп., вступ. в силу с 01.09.2021);

Федеральный закон от 31.07.2020 г №304-ФЗ «О внесении изменений в Федеральный закон «Об образовании в Российской Федерации» по вопросам воспитания обучающихся»;

«Порядок организации и осуществления образовательной деятельности по образовательным программам высшего образования — программам бакалавриата, программам специалиста, программам магистратуры», утвержденный приказом Министерства образования и науки РФ от 06.04.2021 г N 245;

Федеральный государственный образовательный стандарт высшего образования (ФГОС ВО) (ФГОС-3++) по направлению подготовки 18.03.01 Химическая технология, утвержденного приказом Министерства образования и науки Российской Федерации от 7 августа 2020 г. № 922 (Зарегистрировано в Минюсте России 19 августа 2020 г. N 59336);

Положение о практической подготовке обучающихся, утвержденное приказом Министерства науки и высшего образования Российской Федерации и Министерства просвещения Российской Федерации от 5 августа 2020 г. N 885/390 (зарегистрирован Министерством юстиции Российской Федерации 11 сентября 2020 г., регистрационный N 59778);

Методические рекомендации по организации образовательного процесса для обучения инвалидов и лиц с ограниченными возможностями здоровья в образовательных организациях высшего образования, в том числе оснащенности образовательного процесса (утверждены заместителем Министра образования и науки РФ А.А. Климовым от 08.04.2014 № АК-44/05вн)

Устав ФГБОУ ВО РХТУ им. Д.И. Менделеева;

Положение о Новомосковском институте (филиале) РХТУ им. Д.И. Менделеева.

Локальные нормативные акты Новомосковского института (филиала) РХТУ им. Д.И. Менделеева.

Положение о порядке организации и осуществления образовательной деятельности по образовательным программам высшего образования - программам бакалавриата, программам специалитета, программам магистратуры в НИ РХТУ им. Д.И. Менделеева, принятым решением Ученого совета НИ РХТУ им. Д.И. Менделеева от 30.10.2019;

Положения об электронной информационно-образовательной среде Новомосковского института (филиала) федерального государственного бюджетного образовательного учреждения высшего образования «Российский химико-технологический университет имени Д.И. Менделеева»

Рабочая программа дисциплины (далее – Программа, РПД) составлена в соответствии с требованиями Федерального государственного образовательного стандарта высшего образования (уровень бакалавриата) по направлению подготовки 18.03.01 Химическая технология, утвержденного приказом Министерства образования и науки Российской Федерации от 7 августа 2020 г. № 922 (Зарегистрировано в Минюсте России 19 августа 2020 г. N 59336) (ФГОС ВО), рекомендациями Учебно-методической комиссии НИ РХТУ им. Д.И. Менделеева и накопленным опытом преподавания дисциплины кафедрой «Технология композиционных материалов и малотоннажного синтеза» НИРХТУ им. Д.И. Менделеева (далее – Институт). Программа рассчитана на проведение практики в течение 1 семестра.

Контроль успеваемости студентов ведется по принятой в Институте системе.

Рабочая программа дисциплины может быть реализована с применением электронного обучения и дистанционных образовательных технологий полностью или частично.

## **2. ЦЕЛЬ И ЗАДАЧИ ОСВОЕНИЯ УЧЕБНОЙ ДИСЦИПЛИНЫ**

Целью освоения дисциплины является формирование у обучающихся базовых представлений о технологии производства эластомеров, их свойствах и областях применения.

Задачи преподавания дисциплины:

- приобретение теоретических знаний о составе, свойствах, физико-химических основах и технологии получения эластомеров;
- приобретение и формирование умений и навыков получения и переработки эластомерных композиций;
- приобретение и формирование навыков оценки технологических и эксплуатационных свойств эластомеров;

### 3. МЕСТО ДИСЦИПЛИНЫ В СТРУКТУРЕ ОПОП

Дисциплина **Б1.В.09.ДВ.01.02 Технология эластомеров** реализуется в рамках части, формируемой участниками образовательных отношений блока Б1.В Модуль дисциплин профиля Технология и переработка полимеров. Является дисциплиной по выбору.

Дисциплина базируется на дисциплинах (модулях): Органическая химия, Физическая химия, Коллоидная химия, Химия полимеров, Физика полимеров, Теоретические основы переработки полимеров, Технология переработки полимеров, Основные процессы переработки полимеров, Специальные методы переработки полимеров.

### 4. ТРЕБОВАНИЯ К РЕЗУЛЬТАТАМ ОСВОЕНИЯ ДИСЦИПЛИНЫ

Изучение дисциплины направлено на приобретение следующих **компетенций и индикаторов их достижения**:

#### Профессиональные компетенции и индикаторы их достижения

Задача профессиональной деятельности	Объект или область знания	Код и наименование ПК	Код и наименование индикатора достижения ПК	Основание (профессиональный стандарт, анализ опыта) Обобщенные трудовые функции
<b>Научно-исследовательский тип задач профессиональной деятельности</b>				
Осуществление научно-исследовательской деятельности по решению прикладных задач химической технологии	Химические вещества, материалы, химические процессы и явления, источники профессиональной информации, аналитическое исследовательское оборудование	<b>ПК-5</b> Способен осуществлять проведение работ по обработке и анализу научно-технической информации и результатов исследований, выполнять эксперименты и оформлять результаты исследований и разработок, готовность осуществлять подготовку документации, проектов планов и программ проведения отдельных этапов работ	<b>ПК-5.3</b> Готов использовать знание свойств химических элементов, соединений и материалов на их основе для решения задач профессиональной деятельности.	ПС «Специалист по химической переработке нефти и газа», код 19.002, утвержденный приказом Министерства труда и социальной защиты Российской Федерации от 21.11.2014 № 926н (в ред. Приказа Минтруда России от 12.12.2016 г. № 727н) Анализ требований к профессиональным компетенциям, предъявляемым к выпускникам на рынке труда
<b>Технологический тип задач профессиональной деятельности</b>				
Управление технологическими процессами промышленного производства	Оборудование, технологические процессы промышленные системы получения веществ, материалов. Методы и средства диагностики контроля технического состояния технологического оборудования	<b>ПК-2</b> Способен принимать технические решения при разработке технологических процессов, их проведения в рамках регламентов, выявлять и устранять отклонения, выбирать технические средства для измерения базовых параметров техпроцесса, сырья, продукции с учетом экологических аспектов.	<b>ПК-2.4</b> Способен проводить анализ материалов на стадиях входного текущего технологического заключительного контроля и осуществлять оценку получаемых результатов.	ПС «Специалист по химической переработке нефти и газа», код 19.002, утвержденный приказом Министерства труда и социальной защиты Российской Федерации от 21.11.2014 № 926н (в ред. Приказа Минтруда России от 12.12.2016 г. № 727н) Анализ требований к профессиональным компетенциям, предъявляемым к выпускникам на рынке труда

**В результате изучения дисциплины студент бакалавриата должен:**

**Знать:**

- основные технологические и эксплуатационные свойства эластомеров
- сущность понятий «эластомер» и «каучук», классификацию каучуков
- состав резиновых смесей
- физико-химические основы и методы получения наиболее важных типов эластомеров

**Уметь:**

- оценивать технологические и эксплуатационные свойства эластомеров
- составить рецептуру эластомерной композиции

**Владеть:**

- навыками оценки результатов анализа технологических и эксплуатационных свойств эластомеров
- навыками получения и переработки эластомерных композиций

## 5. ОБЪЕМ ДИСЦИПЛИНЫ И ВИДЫ ОБРАЗОВАТЕЛЬНОГО ПРОЦЕССА

Семестр   9  

Вид учебной работы	Объем		в том числе в форме практической подготовки	
	з.е.	акад. ч.	з.е.	акад. ч.
<b>Общая трудоемкость дисциплины</b>	<b>2</b>	<b>72</b>	<i>0,28</i>	<i>10</i>
<b>Контактная работа:</b>	<b>0,4</b>	<b>14,2</b>	<i>0,28</i>	<i>10</i>
Лекции	<i>0,11</i>	<i>4</i>	<i>0</i>	<i>0</i>
Практические занятия (ПЗ)	-	-	-	-
Лабораторные работы (ЛР)	<i>0,28</i>	<i>10</i>	<i>0,28</i>	<i>10</i>
<b>Самостоятельная работа:</b>	<b>1,5</b>	<b>54</b>	<i>0</i>	<i>0</i>
Контрольная работа	<i>0,56</i>	<i>20</i>	<i>0</i>	<i>0</i>
Изучение теоретического материала	<i>0,83</i>	<i>30</i>	<i>0</i>	<i>0</i>
Подготовка к лабораторным занятиям	<i>0,11</i>	<i>4</i>	<i>0</i>	<i>0</i>
Контроль (подготовка к зачету)	<b>0,1</b>	<b>3,8</b>		
<b>Форма (ы) контроля:</b>	Зачет			
<b>Контактная работа - промежуточная аттестация</b>	<b>0,01</b>	<b>0,2</b>		

## 6. СОДЕРЖАНИЕ ДИСЦИПЛИНЫ

### 6.1. Разделы дисциплины и виды занятий

№ п/п	Раздел дисциплины	ак. часов								
		Всего	в т.ч. в форме практ. подг.	Лекции	в т.ч. в форме практ. подг.	Прак. зан.	в т.ч. в форме практ. подг.	Лаб. работы	в т.ч. в форме практ. подг.	Сам. работа
1.	Тема 1. Предмет и задачи курса	1,1		0,1						1
2	Тема 2. Каучуки и эластомеры	12,4	2	0,4				2	2	10
3	Тема 3. Производство резиновых смесей и композиций на основе эластомеров	12,5	2	0,5				2	2	10



4	Тема 4. Ингредиенты резиновых смесей	13	2	1				2	2	10
5	Тема 5. Основы процесса вулканизации каучуков	12	2	1				2	2	9
6	Тема 6. Способы вулканизации	17	2	1				2	2	14
7	Контроль (подготовка к зачету)	3,8								
8	<b>Зачет</b>	0,2								
	<b>ИТОГО</b>	72	10	4				10	10	54

## 6.2. Содержание разделов дисциплины

№ раздела	Наименование раздела дисциплины	Содержание раздела
1.	Предмет и задачи курса	Структура, цель и задачи дисциплины. Краткая историческая справка об особенностях развития отечественной резиновой промышленности пути ее совершенствования. Вклад русских ученых в решение проблемы производства синтетического каучука
2	Каучуки и эластомеры	Общие сведения о каучуках: состав, классификация, свойства, применение. Каучуки общего и специального назначения. Жидкие каучуки. Латексы. Сущность понятия эластомеры. Технологические и эксплуатационные свойства каучуков и смесей на их основе.
3	Производство резиновых смесей и композиций на основе эластомеров	Производство сырых резиновых смесей одно- и двухстадийным способом (периодическое смешение на вальцах, периодическое смешение в закрытых роторных смесителях, непрерывное смешение в червячных машинах). Технологические схемы, применяемое оборудование, преимущества и недостатки одно- и двухстадийных методов, технологические параметры и их влияние на качество продукции.
4	Ингредиенты резиновых смесей	Состав сырых резиновых смесей. Вулканизирующие агенты: сера, селен, органические пероксиды, оксиды металлов, дисульфиды, диамины, диизоцианаты и другие бифункциональные соединения. Ускорители вулканизации: ультраускорители (дитиокарбаматы, ксантогенаты), ускорители средней активности (тиазолы, тиурамы, альдегидамины), ускорители низкой активности-замедленного действия (сульфенамиды, гуанидины) Активаторы ускорителей вулканизации: оксиды и гидроксиды металлов в присутствии жирных кислот типа стеариновой, олеиновой и др) Антикорчинг. Наполнители (сажа, мел, тальк, волокна и др.), противостарители, мягчители и пластификаторы (мазут, гудрон, рубракс, ароматические масла, хлорпарафины, синтетические пластификаторы типа дибутилфталата).
5	Основы процесса вулканизации каучуков	Общие сведения о процессе вулканизации каучуков. Сущность и стадии процесса. Основные понятия процесса: индукционный период, оптимум вулканизации, плато вулканизации, перевулканизация или реверсия. Кривая вулканизации. Зависимость вязкости по Муни при вулканизации. Метод определения времени подвулканизации. Факторы, определяющие скорость вулканизации и частоту сшивки макромолекул. Вулканизация каучуков общего назначения серой: вулканизуемые каучуки, практическая значимость процесса, расщепление восьмичленного кольца серы. Реакции сшивания серой по двойной связи и без использования двойной связи. Безсерная вулканизация каучуков специального назначения.

6	Способы вулканизации	Технические способы вулканизации резиновых изделий: вулканизация паром, непрерывная вулканизация в среде жидкого теплоносителя, вулканизация горячим воздухом, вулканизация в расплаве солей, вулканизация токами высокой частоты, вулканизация в псевдо- и магнитоожигенном слое. Радиационная вулканизация эластомерных изделий. Сущность процессов, схемы установок, преимущества и недостатки методов, технологические параметры и их влияние на качество продукции.
---	----------------------	--

## 7. СООТВЕТСТВИЕ СОДЕРЖАНИЯ ТРЕБОВАНИЯМ К РЕЗУЛЬТАТАМ ОСВОЕНИЯ ДИСЦИПЛИНЫ

№	В результате освоения дисциплины студент должен:	Раздел 1	Раздел 2	Раздел 3	Раздел 4	Раздел 5	Раздел 6
<b>Знать</b>							
1	- сущность понятий «эластомер» и «каучук», классификацию каучуков	+	+				
2	состав резиновых смесей			+	+		
3	-физико-химические основы и методы получения наиболее важных типов эластомеров			+		+	+
4	- основные технологические и эксплуатационные свойства эластомеров		+				+
<b>Уметь:</b>							
1	-составить рецептуру эластомерной композиции			+	+	+	
2	- оценивать технологические и эксплуатационные свойства эластомеров		+				+
<b>Владеть:</b>							
1	- навыками получения и переработки эластомерных композиций			+	+	+	+
2	навыками оценки результатов анализа технологических и эксплуатационных свойств эластомеров		+				+

В результате освоения дисциплины студент должен овладеть следующими компетенциями и индикаторами их достижения:

	Код и наименование компетенции	Код и наименование индикатора достижения компетенции	Раздел 1	Раздел 2	Раздел 3	Раздел 4	Раздел 5	Раздел 6
1	<b>ПК-5</b> Способен осуществлять проведение работ по обработке и анализу научно-технической информации и результатов исследований, выполнять эксперименты и оформлять результаты исследований и разработок, готовность осуществлять подготовку документации, проектов планов и программ проведения отдельных этапов работ	<b>ПК-5.3</b> Готов использовать знание свойств химических элементов, соединений и материалов на их основе для решения задач профессиональной деятельности.	+	+	+	+	+	+
2	<b>ПК-2</b> Способен принимать технические решения при разработке технологических процессов, их проведения в рамках регламентов, выявлять и устранять отклонения, выбирать технические средства для измерения базовых параметров техпроцесса, сырья, продукции с учетом экологических аспектов.	<b>ПК-2.4</b> Способен проводить анализ материалов на стадиях входного, текущего технологического и заключительного контроля и осуществлять оценку получаемых результатов.		+		+	+	+

## 8. ПРАКТИЧЕСКИЕ И ЛАБОРАТОРНЫЕ ЗАНЯТИЯ

### 8.1. Лабораторные занятия

Выполнение лабораторного практикума способствует закреплению учебного материала, изучаемого

в дисциплине «Технология эластомеров», позволяет освоить методы экспериментальных исследований, технику лабораторных работ.

### Лабораторные работы и разделы, которые они охватывают

№ п/п	№ раздела дисциплины	Наименование лабораторных работ	Трудоемкость час.
1.	4	Составление рецептуры сырой резиновой смеси.	2
2	3	Получение сырой резиновой смеси на вальцах.	2
3	6	Вулканизация резиновых изделий (в среде жидкого теплоносителя)	2
4	2, 6	Оценка эксплуатационных свойств эластомеров	4

## 9. САМОСТОЯТЕЛЬНАЯ РАБОТА

Самостоятельная работа проводится с целью освоения знаний и умений по дисциплине и предусматривает:

- ознакомление и проработку рекомендованной литературы, работу с электронно-библиотечными системами
- подготовку контрольной работы, подготовку к лабораторным работам.
- посещение отраслевых выставок и семинаров;
- участие в семинарах, конференциях, проводимых в Институте по тематике дисциплины;
- подготовку к сдаче зачета (9\_ семестр) по дисциплине.

Планирование времени на самостоятельную работу, необходимого на изучение дисциплины, студентам надо осуществлять на весь период изучения, предусматривая при этом регулярное повторение пройденного материала. Материал, законспектированный на лекциях, необходимо регулярно дополнять сведениями из литературных источников, представленных в рабочей программе. При работе с указанными источниками рекомендуется составлять краткий конспект материала, с обязательным фиксированием библиографических данных источника.

## 10. ОЦЕНОЧНЫЕ МАТЕРИАЛЫ

Оценочные материалы представлены в виде отдельного документа – Фонда оценочных средств, являющегося неотъемлемой частью рабочей программы дисциплины.

## 11. МЕТОДИЧЕСКИЕ УКАЗАНИЯ ПО ОСВОЕНИЮ ДИСЦИПЛИНЫ

Организация образовательного процесса регламентируется учебным планом и расписанием учебных занятий. Язык обучения (преподавания) — русский. Для всех видов аудиторных занятий «час» устанавливается продолжительностью 45 минут. Зачетная единица составляет 27 астрономических часов или 36 академических час. Через каждые 45 мин контактной работы делается перерыв продолжительностью 5 мин, а после двух час контактной работы делается перерыв продолжительностью 10 мин.

Сетевая форма реализации программы дисциплины не используется.

Обучающийся имеет право на зачет результатов обучения по дисциплине, если она освоена им при получении среднего профессионального образования и (или) высшего образования, а также дополнительного образования (при наличии) (далее - зачет результатов обучения). Зачтенные результаты обучения учитываются в качестве результатов промежуточной аттестации в установленном в Институте порядке.

Сетевая форма реализации программы дисциплины не используется.

### 11.1. Образовательные технологии

Образовательный процесс при освоении дисциплины основывается на использовании традиционных, инновационных и информационных образовательных технологий. Возможна реализация ОПОП с применением электронного обучения и дистанционных образовательных технологий. Традиционные образовательные технологии представлены лекциями и семинарскими (практическими) занятиями. Инновационные образовательные технологии используются в виде применения активных и интерактивных форм проведения занятий. Информационные образовательные технологии реализуются путем активизации

самостоятельной работы студентов в информационной образовательной среде. При проведении учебных занятий обеспечивается развитие у обучающихся навыков командной работы, межличностной коммуникации, принятия решений, лидерских качеств (включая проведение групповых дискуссий, анализ ситуаций и имитационных моделей, преподавание дисциплин (модулей) в форме курсов, составленных на основе результатов научных исследований, проводимых организациями, в том числе с учетом региональных особенностей профессиональной деятельности выпускников и потребностей работодателей).

### **11.2. Лекции**

Лекционный курс предполагает систематизированное изложение основных вопросов содержания дисциплины.

На первой лекции лектор обязан предупредить студентов, применительно к какому базовому учебнику (учебникам, учебным пособиям) будет прочитан курс.

Лекционный курс обеспечивает более глубокое понимание учебных вопросов при значительно меньшей затрате времени, чем это требуется среднестатистическому студенту на самостоятельное изучение материала.

### **11.3. Занятия семинарского типа**

Семинарские (практические) занятия представляют собой детализацию лекционного теоретического материала, направлены на отработку навыков, проводятся в целях закрепления курса и охватывают все основные разделы дисциплины.

Основной формой проведения семинаров и практических занятий является обсуждение наиболее проблемных и сложных вопросов по отдельным темам, а также решение задач и разбор примеров и ситуаций при контактной работе. В обязанности преподавателя входят: оказание методической помощи и консультирование студентов по соответствующим темам курса, ответы на вопросы, управление процессом решения задач.

Активность на практических занятиях оценивается по следующим критериям:

- ответы на вопросы, предлагаемые преподавателем;
- участие в дискуссиях;
- выполнение заданий;

Доклады и оппонирование докладов проверяют степень владения теоретическим материалом, а также корректность и строгость рассуждений.

Оценивание практических заданий входит в оценку.

### **11.4. Лабораторные работы**

Лабораторный практикум начинается с ознакомления с техникой безопасности.

По каждой лабораторной работе студент оформляет письменный отчет. Текущий контроль на лабораторных работах проводится в виде устных опросов – «защита» по итогам лабораторных работ. Оценивается ход лабораторных работ, достигнутые результаты, качество оформления отчета, своевременность сдачи.

### **11.5. Самостоятельная работа студента**

Для успешного усвоения дисциплины необходимо не только посещать аудиторские занятия, но и вести активную самостоятельную работу. При самостоятельной проработке курса обучающиеся должны:

- повторить законспектированный на лекционном занятии материал и дополнить его с учетом рекомендованной по данной теме литературы;
- изучить рекомендованную основную и дополнительную литературу, составлять тезисы, аннотации и конспекты наиболее важных моментов;
- использовать для самопроверки материала оценочные средства.

### **11.6 Методические рекомендации для преподавателей**

#### **Основные принципы обучения**

1. Цель обучения – развить мышление, выработать мировоззрение; познакомить с идеями и методами науки; научить применять принципы и законы для решения простых и нестандартных задач в области технологии пластмасс.

2. Обучение должно органически сочетаться с воспитанием. Нужно развивать в студентах волевые качества и трудолюбие. Ненавязчиво, к месту прививать элементы культуры поведения. В частности, преподаватель должен личным примером воспитывать в студентах пунктуальность и уважение к чужому времени. Недопустимо преподавание односеместровой учебной дисциплины превращать в многосеместровое. Возникшая академическая задолженность должна быть ликвидирована в период

следующего семестра до начала зачетной недели.

3. Обучение должно быть не пассивным (сообщим студентам некоторый объем информации, расскажем, как решаются те или иные задачи), а активным. Нужно строить обучение так, чтобы в овладении материалом основную роль играла память логическая, а не формальная. Запоминание должно достигаться через глубокое понимание.

4. Одно из важнейших условий успешного обучения – умение организовать работу студентов.

5. Отношение преподавателя к студентам должно носить характер доброжелательной требовательности. Для стимулирования работы студентов нужно использовать поощрение, одобрение, похвалу, но не порицание (порицание может применяться лишь как исключение). Преподаватель должен быть для студентов доступным.

6. Необходим регулярный контроль работы студентов. Правильно поставленный, он помогает им организовать систематические занятия, а преподавателю достичь высоких результатов в обучении.

7. Важнейшей задачей преподавателей, ведущих занятия по дисциплине, является выработка у студентов осознания необходимости и полезности знания дисциплины как теоретической и практической основы для изучения профильных дисциплин.

8. С целью более эффективного усвоения студентами материала данной дисциплины рекомендуется при проведении лекционных, практических и лабораторных занятий использовать современные технические средства обучения, а именно презентации лекций, наглядные пособия в виде схем приборов, деталей и конструкций приборов, компьютерное тестирование.

9. Для более глубокого изучения предмета и подготовки ряда вопросов (тем) для самостоятельного изучения по разделам дисциплины преподаватель предоставляет студентам необходимую информацию о использовании учебно-методического обеспечения: учебниках, учебных пособиях, сборниках примеров и задач и описание лабораторных работ, наличии Интернет-ресурсов.

При текущем контроле рекомендуется использовать компьютерное или бланковое тестирование, контрольные коллоквиумы или контрольные работы.

Контрольное (итоговое) тестирование включает в себя задания по всем темам раздела рабочей программы дисциплины.

10. Цель лекции – формирование у студентов ориентировочной основы для последующего усвоения материала методом самостоятельной работы. Содержание лекции должно отвечать следующим дидактическим требованиям:

- 1 изложение материала от простого к сложному, от известного к неизвестному;
- 2 логичность, четкость и ясность в изложении материала;
- 3 возможность проблемного изложения, дискуссии, диалога с целью активизации деятельности студентов;
- 4 опора смысловой части лекции на подлинные факты, события, явления, статистические данные;
- 5 тесная связь теоретических положений и выводов с практикой и будущей профессиональной деятельностью студентов.

Преподаватель, читающий лекционные курсы, должен знать существующие в педагогической практике варианты лекций, их дидактические и воспитывающие возможности, а также их место в структуре процесса обучения.

11. При проведении аттестации студентов важно всегда помнить, что систематичность, объективность, аргументированность – главные принципы, на которых основаны контроль и оценка знаний студентов. Знание критериев оценки знаний обязательно для преподавателя и студента.

### **Организация лабораторного практикума**

Освоение студентом лабораторного практикума – необходимая составная часть работы студента при освоении дисциплины. Каждый студент за один семестр должен выполнить 4 лабораторные работы в рамках календарного плана занятий.

Все студенты перед началом работы в лаборатории проходят инструктаж по технике безопасности. Каждый студент в специальном журнале ставит свою подпись о том, что он прослушал инструктаж по технике безопасности работы в лаборатории и обязуется выполнять все пункты инструктажа.

1. Студенты не допускаются к работе в лаборатории в верхней одежде и при отсутствии белого халата.

2. Студент допускается к выполнению работы только после «допуска», т.е. проверки преподавателем готовности студента.

Готовность студента к выполнению лабораторной работы состоит в следующем:

а) подготовлен протокол текущей работы, подготовка включает: название работы, цель работы, схему установки, рабочие формулы и формулы для расчета погрешностей; перечень приборов и принадлежностей (технические характеристики заполняются в лаборатории); перечень заданий и таблицы для записи результатов измерений;

б) знание эксперимента и теории данной работы в рамках описания работы в практикуме и учебнике, умение работать с приборами, установками, оборудованием;

в) знание правил техники безопасности при работе с приборами и оборудованием, используемым в данной работе.

3. Студент не допускается к выполнению работы, если:

а) отсутствует лабораторный журнал (в качестве лабораторного журнала студент использует общую тетрадь) или не подготовлен протокол,

б) студент не знает теории работы в рамках теоретического введения в практикуме и не представляет, что и каким методом он будет измерять;

в) имеется более двух несданных ранее выполненных работ.

Однако до окончания лабораторного занятия студент, не получивший допуск, работает в лаборатории, устраняя допущенные недоработки.

4. Студентам, пропустившим занятия по уважительным причинам (имеется допуск из деканата), предоставляется возможность ее выполнения во время указанное ведущим преподавателем. Студентам, пропустившим занятия по неуважительным причинам, предоставляется возможность ее выполнения в зачетную неделю на «дублерском» занятии во время указанное ведущим преподавателем. Студенты, нуждающиеся в дополнительной подготовке, могут воспользоваться услугами Центра дополнительного образования и профессиональной подготовки.

5. В течение одного занятия допускается выполнение не более одной лабораторной работы.

6. Не допускается совместная работа 2-х и большего числа студентов за одной установкой, если это не предусмотрено методическими указаниями к выполнению данной работы.

7. На титульном листе лабораторного журнала должны быть указаны фамилия и инициалы студента, код учебной группы. Все записи выполняются ручкой, все рисунки (схемы, графики) выполняются карандашом. Для рисунков используется миллиметровая бумага, или они выполняются с использованием компьютера. Рисунки вклеиваются в лабораторный журнал. Должны присутствовать все проводимые расчеты и расчет погрешностей. Оформление работы завершается написанием выводов.

В выводах должны содержаться ответы на следующие вопросы:

а) приобрел ли студент знания, умения и навыки получения пластмасс?

б) приобрел ли студент знания, умения и навыки определения свойств эластомеров?

в) что получено (конкретный результат).

8. Прием «защиты» по лабораторной работе заключается в проверке:

а) результатов работы,

б) оформления работы и выводов,

в) приобретенных навыков (порядка постановки эксперимента);

а также знаний:

г) цели и порядка работы;

д) назначения, конструкция и принципа работы используемого оборудования;

е) знаний теоретических вопросов по тематике лабораторной работы.

Выполненная работа отмечается в журнале студента подписью преподавателя и простановкой даты.

Работа считается зачетной, если на странице, где начинается ее описание, имеется 3 подписи преподавателя: за «допуск», «выполнение» и «защита» с указанием даты.

Правила работы преподавателей в лаборатории в зачетную неделю

1. К выполнению работ допускаются студенты, которым лектор или ведущий преподаватель предоставил допуск.

2. Лабораторные работы, выполненные в течение семестра, принимает тот преподаватель, который проводил занятия с группой в течение семестра. В случае отсутствия по уважительной причине этого преподавателя на зачетной неделе, зачет по лаборатории принимает лектор. При отсутствии лектора – руководитель ОПОП.

3. Во время проведения лабораторных работ учебно-вспомогательный персонал лаборатории работает под руководством ведущих занятий преподавателей и зав. лабораториями.

## **11.8. Методические указания для студентов**

### **По подготовке к лекционным занятиям**

Изучение дисциплины требует систематического и последовательного накопления теоретических

знаний, следовательно, пропуски отдельных тем не позволяют глубоко освоить предмет. Студентам необходимо:

1. перед каждой лекцией просматривать рабочую программу дисциплины;
2. перед следующей лекцией необходимо просмотреть по конспекту материал предыдущей.

При затруднениях в восприятии материала следует обратиться к основным литературным источникам. Если разобраться в материале не удалось, необходимо обратиться к лектору или к преподавателю на практических занятиях. Не оставляйте «белых пятен» в освоении материала!

### **По подготовке к лабораторному практикуму**

1. Освоение студентом лабораторного практикума – необходимая составная часть работы студента при освоении дисциплины. Каждый студент за один семестр должен выполнить 6 лабораторных работ в рамках календарного плана занятий.

2. Студент допускается к выполнению работы только после «допуска», т.е. проверки преподавателем готовности студента. Готовность студента к выполнению лабораторной работы состоит в следующем:

- а) в журнале (в качестве журнала используется общая тетрадь) имеется описание текущей лабораторной работы: название работы, цель работы, схема установки, рабочие формулы и формулы для расчета погрешностей; перечень приборов и принадлежностей (технические характеристики заполняются в лаборатории); перечень заданий и таблицы для записи результатов измерений;
- б) знание эксперимента и теории данной работы в рамках описания работы в практикуме и учебнике, умение работать с приборами, установками, оборудованием;
- в) знание правил техники безопасности при работе с приборами и оборудованием, используемым в данной работе.

Студент не допускается к выполнению работы, если:

- а) отсутствует лабораторный журнал или не подготовлен протокол,
- б) студент не знает теории работы в рамках теоретического введения в практикуме и не представляет, что и каким методом он будет измерять;
- в) отсутствует белый халат.

Однако до окончания лабораторного занятия студент, не получивший допуск, работает в лаборатории, устраняя допущенные недоработки.

3. Студентам, пропустившим занятия по уважительным причинам (имеется допуск из деканата), предоставляется возможность ее выполнения во время указанное ведущим преподавателем. Студентам, пропустившим занятия по неуважительным причинам, предоставляется возможность ее выполнения в зачетную неделю на «дублирском» занятии во время, указанное ведущим преподавателем.

4. В течение одного занятия допускается выполнение не более одной лабораторной работы.

5. Не допускается совместная работа 2-х и большего числа студентов за одной установкой, если это не предусмотрено методическими указаниями к выполнению данной работы.

6. На титульном листе лабораторного журнала должны быть указаны фамилия и инициалы студента, код учебной группы. Все записи выполняются ручкой, все рисунки (схемы, графики) выполняются карандашом. Для рисунков используется миллиметровая бумага, или они выполняются с использованием компьютера. Рисунки клеиваются в лабораторный журнал. Должны присутствовать все проводимые расчеты и расчет погрешностей. Оформление работы завершается написанием выводов.

В выводах должны содержаться ответы на следующие вопросы:

- а) приобрел ли студент знания, умения и навыки получения пластмасс?
- б) приобрел ли студент знания, умения и навыки определения свойств пластмасс?
- в) что получено (конкретный результат).

8. Прием «защиты» по лабораторной работе заключается в проверке:

- а) результатов работы,
- б) оформления работы и выводов,
- в) приобретенных навыков (порядка постановки эксперимента);

а также знаний:

- г) цели и порядка работы;
- д) назначения, конструкция и принципа работы используемого оборудования;
- е) знаний теоретических вопросов по тематике лабораторной работы.

Работа считается зачетной, если на странице, где начинается ее описание, имеется 3 подписи преподавателя: за «допуск», «выполнение» и «защиту» с указанием даты.

### **По работе с литературой**

В рабочей программе дисциплины представлен список основной и дополнительной литературы – это учебники, учебно-методические пособия или указания. Дополнительная литература – учебники, монографии, сборники научных трудов, журнальные и газетные статьи, различные справочники, энциклопедии, Интернет-ресурсы.

Любая форма самостоятельной работы студента (подготовка к семинарскому занятию, докладу и т.п.) начинается с изучения соответствующей литературы как в библиотеке / электронно-библиотечной системе, так и дома. Изучение указанных источников расширяет границы понимания предмета дисциплины.

При работе с литературой выделяются следующие виды записей. Конспект – краткая схематическая запись основного содержания научной работы. Целью является не переписывание произведения, а выявление его логики, системы доказательств, основных выводов. Хороший конспект должен сочетать полноту изложения с краткостью. Цитата – точное воспроизведение текста. Заключается в кавычки. Точно указывается страница источника. Тезисы – концентрированное изложение основных положений прочитанного материала. Аннотация – очень краткое изложение содержания прочитанной работы. Резюме – наиболее общие выводы и положения работы, ее концептуальные итоги.

### **11.9. Особенности организации образовательного процесса для инвалидов и лиц с ограниченными возможностями здоровья**

Профессорско-преподавательский состав знакомится с психолого-физиологическими особенностями обучающихся инвалидов и лиц с ограниченными возможностями здоровья, индивидуальными программами реабилитации инвалидов (при наличии). При необходимости осуществляется дополнительная поддержка преподавания психологами, социальными работниками, прошедшими подготовку ассистентами.

Предполагается использовать социально-активные и рефлексивные методы обучения, технологии социокультурной реабилитации с целью оказания помощи в установлении полноценных межличностных отношений с другими студентами, создании комфортного психологического климата в студенческой группе. Подбор и разработка учебных материалов производятся с учетом предоставления материала в различных формах: аудиальной, визуальной, с использованием специальных технических средств и информационных систем.

Освоение дисциплины лицами с ОВЗ осуществляется с использованием средств обучения общего и специального назначения (персонального и коллективного использования).

Для студентов с ОВЗ предусматривается доступная форма предоставления заданий оценочных средств, а именно:

- в печатной или электронной форме (для лиц с нарушениями опорно-двигательного аппарата);
- в печатной форме или электронной форме с увеличенным шрифтом и контрастностью (для лиц с нарушениями слуха, речи, зрения);
- методом чтения ассистентом задания вслух (для лиц с нарушениями зрения).

Лабораторные работы выполняются методом вычислительного эксперимента.

Студентам с инвалидностью увеличивается время на подготовку ответов на контрольные вопросы.

Для таких студентов предусматривается доступная форма предоставления ответов на задания, а именно:

- письменно на бумаге или набором ответов на компьютере (для лиц с нарушениями слуха, речи);
- выбором ответа из возможных вариантов при тестировании с использованием услуг ассистента (для лиц с нарушениями опорно-двигательного аппарата);
- устно (для лиц с нарушениями зрения, опорно-двигательного аппарата).

При необходимости для обучающихся с инвалидностью процедура оценивания результатов обучения может проводиться в несколько этапов.

## **12. УЧЕБНО-МЕТОДИЧЕСКОЕ И ИНФОРМАЦИОННОЕ ОБЕСПЕЧЕНИЕ ДИСЦИПЛИНЫ**

Информационную поддержку освоения дисциплины осуществляет библиотека Института, которая обеспечивает обучающихся основной учебной, учебно-методической и научной литературой, необходимой для организации образовательного процесса по дисциплине. Общий объем многоотраслевого фонда на 01.03.2021 г составляет более 405 000 экз.

Библиотека располагает учебной, учебно-методической и научно-технической литературой в форме печатных и электронных изданий, а также включает официальные, справочно-библиографические, специализированные отечественные и зарубежные периодические и информационные издания. Библиотека обеспечивает доступ к профессиональным базам данных, информационным, справочным и поисковым системам.

Каждый обучающийся обеспечен свободным доступом из любой точки, в которой имеется доступ к сети Интернет и к электронно-библиотечной системе (ЭБС) Института и Университета, которая содержит



различные издания по основным изучаемым дисциплинам и сформирована по согласованию с правообладателями учебной и учебно-методической литературы.

Полный перечень электронных информационных ресурсов, используемых в процессе обучения, представлен в основной образовательной программе.

#### а) основная литература

Основная литература	Режим доступа	Обеспеченность
Технология резины: Рецептуростроение и испытания [Электронный ресурс] : руководство / под ред. Дика Дж.С. ; пер.англ. Шершнева В.А.. — Электрон. дан. — Санкт-Петербург : НОТ, 2010. — 620 с. —	ЭБС«Лань» Режим доступа: <a href="https://e.lanbook.com/book/4295">https://e.lanbook.com/book/4295</a> ( дата обращения: 23.06.2023)	Да
Мартин Дж., Эрман Б. Каучук и резина. Наука и технология.- Долгопрудный.: Интеллект, 2011- 767с.	Библиотека НИ РХТУ	Да

#### б) дополнительная литература

Дополнительная литература	Режим доступа	Обеспеченность
Садова А.Н., Бортников В.Г., Заикин А.Е. и др. Практикум по технологии переработки и испытаниям полимеров и композиционных материалов:учебное пособие – М.: Колосс, 2011. – 302 с.	Библиотека НИ РХТУ	Да
Клочков В.И., Красовский В.И. Прессовщик-вулканизаторщик широкого профиля. — Л.: Химия, 1990.—240 с.	Библиотека НИ РХТУ	Да
Химия и технология синтетического каучука [Текст] : учебник для вузов / П. А. Кирпичников, Л. А. Аверко-Антонович, Ю. О. Аверко-Антонович. - Л. : Химия, 1987. - 424 с.	Библиотека НИ РХТУ	Да

## 12.2. Рекомендуемые источники научно-технической информации

Раздаточный иллюстративный материал к лекциям

Презентации к лекциям

Методические рекомендации по выполнению лабораторных работ.

## 12.3. Информационные и информационно-образовательные ресурсы

При освоении дисциплины студенты должны использовать информационные и информационно-образовательные ресурсы следующих порталов и сайтов:

1. Информационно-коммуникационные технологии в образовании. Система федеральных образовательных порталов [Электронный ресурс] – Режим доступа: <http://www.ict.edu.ru/> .(дата обращения: 23.06.2023).

2. Информационная система «Единое окно доступа к образовательным ресурсам» [Электронный ресурс] – Режим доступа:<http://window.edu.ru/> . (дата обращения: 23.06.2023).

3. Библиотека Новомосковского института (филиала) Российского химико-технологического университета им. Д.И. Менделеева. URL:

[http://irbis.nirhtu.ru/ISAPI/irbis64r\\_opak72/cgiirbis\\_64.dll?C21COM=F&I21DBN=IBIS&P21DBN=IBIS](http://irbis.nirhtu.ru/ISAPI/irbis64r_opak72/cgiirbis_64.dll?C21COM=F&I21DBN=IBIS&P21DBN=IBIS) (дата обращения: 23.06.2023).

4. Электронный фонд правовой и нормативно-технической документации [Электронный ресурс] – Режим доступа: <http://docs.cntd.ru/>. (дата обращения: 23.06.2023).

При реализации образовательного процесса используются следующие средства обеспечения освоения дисциплины:

- **Электронно-библиотечная система** «Издательство «Лань» (договор № 33.03-Р-3.1-5182/2022 от 26.09.2022г.; договор № 33.03-Л-3.1-5181/2022 от 26.09.2022г. Срок действия с 26.09.2022г. по 25.09.2023г.) - <https://e.lanbook.com/>

- **Электронно-библиотечная система** «Электронное издательство ЮРАЙТ» (договор № 33.03-Л-3.1-6138/2023 от 20.04.2023г. Срок действия с 20.04.2023г. по 19.04.2024г.) - <https://urait.ru/>

- информационно-методические материалы: учебные и методические пособия в печатном и электронном виде; справочные материалы в печатном и электронном виде, альбомы и рекламные проспекты с основными видами и характеристиками полимерных материалов, кафедральная библиотека электронных изданий.

### 13. МАТЕРИАЛЬНО-ТЕХНИЧЕСКОЕ ОБЕСПЕЧЕНИЕ ДИСЦИПЛИНЫ

В соответствии с учебным планом занятия по дисциплине «*Технология эластомеров*» проводятся в форме аудиторных, лабораторных занятий и самостоятельной работы обучающегося.

Учебные аудитории для проведения занятий лекционного типа, занятий семинарского типа, групповых и индивидуальных консультаций, текущего контроля и промежуточной аттестации, а также помещения для самостоятельной работы обучающихся, оснащенные компьютерной техникой с возможностью подключения к сети «Интернет» и обеспеченные доступом в электронную информационно-образовательную среду Института, помещения для хранения и профилактического обслуживания учебного оборудования

Наименование специальных помещений и помещений для самостоятельной работы	Оснащенность специальных помещений и помещений для самостоятельной работы	Приспособленность помещений для использования инвалидами и лицами с ограниченными возможностями здоровья
Лекционная аудитория №. 183	Учебные столы, стулья, доска, мел Переносная презентационная техника (постоянное хранение в ауд. 183)	приспособлено*
Аудитория для проведения занятий семинарского типа № 183	Учебные столы, стулья, доска, мел Переносная презентационная техника	приспособлено*
Аудитория для текущего контроля и промежуточной аттестации № 183	Учебные столы, стулья, доска, мел Переносная презентационная техника	приспособлено*
Аудитория для групповых и индивидуальных консультаций обучающихся № 183	Учебные столы, стулья, доска, мел Переносная презентационная техника	приспособлено*
Учебная лаборатория №. 183	Учебные столы, стулья, доска, мел Презентационная техника. Приборы: компьютеризированный аппарат для испытания на прочность (компьютеризированная разрывная машина ZE-400), аппарат для испытания на прочность (растяжение, изгиб, сжатие) - машина РИМ-100, прибор для измерения твердости резины (твердомер по Шор А,) , штангенциркуль. весы электронные ЕК-610	приспособлено*
Лаборатория «Реология»	Приборы для контроля качества сырья и продукции: ротационный пластометр Муни (технологические свойства сырых резиновых смесей), электронные весы, сушильный шкаф, мерительный инструмент, нож для вырезки образцов для испытаний. Оборудование: лабораторная мельница (валцы лабораторные) (валцы лабораторные), установка Полимер Р-1 (моделирование процессов переработки сырых резиновых смесей литьем под давлением). Технологическая оснастка: 2 пресс-формы Стандартные Бруски из реактопластов (большой и малый), 2 пресс-формы для производства резиновых изделий, дробилка гранул (дробилка ИПР-150)	приспособлено*
Аудитория для самостоятельной работы студентов Компьютерный класс (ауд. 350-а)	Учебная мебель. Мультимедийное оборудование, экран для проектора Drapen Diplomat; компьютеры - 10 шт. ПК Dell Optiplex 755 (монитор 17"), системный блок, клавиатура, мышь; компьютер преподавателя - 1 шт. Realm MB ASUS AM2 WS Protess/ Athlon 64*2 6000 + / 4 Gb; проектор - Hitachi CP - X 327 разрешение 1024*768; МФУ (принтер - копир - сканер) FS - 1035 MFP/ DP/.	приспособлено*
Помещение для хранения и профилактического обслуживания учебного оборудования	Учебные столы, шкафы, стулья, доска Средства (приборы, стенды), необходимые для проведения профилактического обслуживания учебного оборудования	

\* Для инвалидов и лиц с ограниченными возможностями здоровья есть возможность проводить лекционные занятия, практические и лабораторные занятия на 1-м этаже учебного корпуса. Возле входных дверей в учебные корпуса установлен звонок в дежурную сотруднику. Предусмотрены широкие дверные проемы. Имеются специализированные кабинеты для самостоятельной и индивидуальной работы, оснащенные ПК.

#### 13.1. Компьютеры, информационно-телекоммуникационные сети, аппаратно-программные и аудиовизуальные средства:

Ноутбук Acer Extensa 4230 Intel Celeron 2.2ГГц, с оперативной памятью 2 Гбайта, жестким диском 160 Gb с возможностью просмотра видеоматериалов и презентаций, с неограниченным доступом в Интернет, к ЭБС, электронным образовательным и информационным ресурсам, базе данных электронного каталога Института, системе управления учебными курсами Moodle, учебно-методическим материалам.

Проектор Acer P 5270, экран на треноге DA-line

## 13.2. Программное обеспечение

### Перечень лицензионного программного обеспечения. Реквизиты подтверждающего документа

1. Операционная система MS Windows 7, бессрочная лицензия в рамках подписки Azure Dev Tools for Teaching (бывший Microsoft Imagine Premium(бывший DreamSpark – [TheNovomoskovsk university \(the branch\) - EMDEPT - DreamSparkPremium](http://e5.onthehub.com/WebStore/Welcome.aspx?vstro=8&ws=9f5a10ad-c98b-e011-969d-0030487d8897) <http://e5.onthehub.com/WebStore/Welcome.aspx?vstro=8&ws=9f5a10ad-c98b-e011-969d-0030487d8897>). Номер учетной записи e5: 100039214

2. MSWord, MSExcel, MSPowerPoint из пакета MSOffice 365 A1 распространяется под лицензией в рамках подписки Azure Dev Tools for Teaching (бывший Microsoft Imagine Premium(бывший DreamSpark – [TheNovomoskovsk university \(the branch\) - EMDEPT - DreamSparkPremium](http://e5.onthehub.com/WebStore/Welcome.aspx?vstro=8&ws=9f5a10ad-c98b-e011-969d-0030487d8897) <http://e5.onthehub.com/WebStore/Welcome.aspx?vstro=8&ws=9f5a10ad-c98b-e011-969d-0030487d8897>). Номер учетной записи e5: 100039214).

3. Архиватор 7zip (распространяется под лицензией GNU GPL license)

4. Adobe Acrobat Reader - ПО [Acrobat Reader DC](https://acrobat.adobe.com/ru/ru/acrobat/pdf-reader/volume-distribution.html) и мобильное приложение Acrobat Reader являются бесплатными и доступны для корпоративного распространения (<https://acrobat.adobe.com/ru/ru/acrobat/pdf-reader/volume-distribution.html>).

5. Браузер Mozilla Firefox (распространяется под лицензией Mozilla Public License 2.0 (MPL))

## 14. ТРЕБОВАНИЯ К ОЦЕНКЕ КАЧЕСТВА ОСВОЕНИЯ ДИСЦИПЛИНЫ

Наименование разделов	Основные показатели оценки	Формы и методы контроля и оценки
<b>Раздел 1.</b> Предмет и задачи курса	<i>Знает:</i> -сущность понятий «эластомер» и «каучук», классификацию каучуков	Оценка за контрольную работу Оценка за зачет (семестр <u>9</u> )
<b>Раздел 2.</b> Каучуки и эластомеры	<i>Знает:</i> - основные технологические и эксплуатационные свойства эластомеров -сущность понятий «эластомер» и «каучук», классификацию каучуков <i>Умеет:</i> - оценивать технологические и эксплуатационные свойства эластомеров <i>Владеет:</i> - навыками оценки результатов анализа технологических и эксплуатационных свойств эластомеров	Оценка за контрольную работу Оценка за лабораторный практикум Оценка за зачет(семестр <u>9</u> )
<b>Раздел 3.</b> Производство резиновых смесей и композиций на основе эластомеров	<i>Знает:</i> - физико-химические основы и методы получения наиболее важных типов эластомеров <i>Умеет:</i> -составить рецептуру эластомерной композиции <b>Владеет:</b> - навыками получения и переработки эластомерных композиций	Оценка за контрольную работу Оценка за лабораторный практикум Оценка за зачет(семестр <u>9</u> )
<b>Раздел 4</b> Ингредиенты резиновых смесей	<i>Знает:</i> - состав резиновых смесей <i>Умеет:</i> - составить рецептуру эластомерной композиции <i>Владеет:</i> -навыками получения и переработки эластомерных композиций	Оценка за контрольную работу Оценка за лабораторный практикум Оценка за зачет(семестр 9)

<p><b>Раздел 5. Основы процесса вулканизации каучуков</b></p>	<p><i>Знает:</i> - физико-химические основы и методы получения наиболее важных типов эластомеров <i>Умеет:</i> - составить рецептуру эластомерной композиции <i>Владеет:</i> - навыками получения и переработки эластомерных композиций</p>	<p>Оценка за контрольную работу Оценка за лабораторный практикум Оценка за зачет(семестр <u>9</u>)</p>
<p><b>Раздел 6. Способы вулканизации</b></p>	<p><i>Знает:</i> -физико-химические основы и методы получения наиболее важных типов эластомеров <i>Умеет:</i> - оценивать технологические и эксплуатационные свойства эластомеров <i>Владеет:</i> - навыками оценки результатов анализа технологических и эксплуатационных свойств эластомеров - навыками получения и переработки эластомерных композиций</p>	<p>Оценка за контрольную работу Оценка за лабораторный практикум Оценка за зачет (семестр <u>9</u>)</p>

**АННОТАЦИЯ**  
**рабочей программы дисциплины**  
**«Технология пластмасс»**

**1. Общая трудоемкость (з.е./ час): 2 / 72.** . Форма промежуточного контроля: зачет. Дисциплина изучается на 5 курсе в 9 семестре.

**2. Место дисциплины в структуре образовательной программы**

Дисциплина **Б1.В.09.ДВ.01.02 Технология эластомеров** реализуется в рамках части, формируемой участниками образовательных отношений блока Б1.В Модуль дисциплин профиля Технология и переработка полимеров. Является дисциплиной по выбору.

Дисциплина базируется на дисциплинах (модулях): Органическая химия, Физическая химия, Коллоидная химия, Химия полимеров, Физика полимеров, Теоретические основы переработки полимеров, Технология переработки полимеров, Основные процессы переработки полимеров, Специальные методы переработки полимеров.

**3. Цель и задачи изучения дисциплины**

Целью освоения дисциплины является формирование у обучающихся базовых представлений о технологии производства эластомеров, их свойствах и областях применения.

Задачи преподавания дисциплины:

- приобретение теоретических знаний о составе, свойствах, физико-химических основах и технологии получения эластомеров;
- приобретение и формирование умений и навыков получения и переработки эластомерных композиций;
- приобретение и формирование навыков оценки технологических и эксплуатационных свойств эластомеров;

**4. Содержание дисциплины**

Предмет и задачи курса. Краткая историческая справка об особенностях развития отечественной резиновой промышленности пути ее совершенствования. Каучуки и эластомеры. Натуральный каучук. Синтетические каучуки общего и специального назначения. Технологические и эксплуатационные свойства каучуков и эластомеров. Производство резиновых смесей и композиций на основе эластомеров. Применяемое оборудование. Ингредиенты сырых резиновых смесей. Основы процесса вулканизации каучуков. Способы вулканизации. Производство изделий из эластомеров и резиновых смесей.

**5. Планируемые результаты обучения по дисциплине, обеспечивающие достижение планируемых результатов освоения образовательной программы**

В результате освоения ОПОП бакалавриата обучающийся должен овладеть следующими компетенциями и индикаторами достижения компетенций:

**ПК-2** Способен принимать технические решения при разработке технологических процессов, их проведения в рамках регламентов, выявлять и устранять отклонения, выбирать технические средства для измерения базовых параметров техпроцесса, сырья, продукции с учетом экологических аспектов.

**ПК-2.4** Способен проводить анализ материалов на стадиях входного, текущего технологического и заключительного контроля и осуществлять оценку получаемых результатов.

**ПК-5** Способен осуществлять проведение работ по обработке и анализу научно-технической информации и результатов исследований, выполнять эксперименты и оформлять результаты исследований и разработок, готовность осуществлять подготовку документации, проектов планов и программ проведения отдельных этапов работ

**ПК-5.3** Готов использовать знание свойств химических элементов, соединений и материалов на их основе для решения задач профессиональной деятельности

**Знать:**

- основные технологические и эксплуатационные свойства эластомеров
- сущность понятий «эластомер» и «каучук», классификацию каучуков
- состав резиновых смесей
- физико-химические основы и методы получения наиболее важных типов эластомеров

**Уметь:**

- оценивать технологические и эксплуатационные свойства эластомеров
- составить рецептуру эластомерной композиции

**Владеть:**

- навыками оценки результатов анализа технологических и эксплуатационных свойств эластомеров
- навыками получения и переработки эластомерных композиций

6. Виды учебной работы и их объем

Семестр 9

Вид учебной работы	Объем		в том числе в форме практической подготовки	
	з.е.	акад. ч.	з.е.	акад. ч.
<b>Общая трудоемкость дисциплины</b>	<b>2</b>	<b>72</b>	<i>0,28</i>	<i>10</i>
<b>Контактная работа:</b>	<b>0,4</b>	<b>14,2</b>	<i>0,28</i>	<i>10</i>
Лекции	<i>0,11</i>	<i>4</i>	<i>0</i>	<i>0</i>
Практические занятия (ПЗ)	-	-	-	-
Лабораторные работы (ЛР)	<i>0,28</i>	<i>10</i>	<i>0,28</i>	<i>10</i>
<b>Самостоятельная работа:</b>	<b>1,5</b>	<b>54</b>	<i>0</i>	<i>0</i>
Контрольная работа	<i>0,56</i>	<i>20</i>	<i>0</i>	<i>0</i>
Изучение теоретического материала	<i>0,83</i>	<i>30</i>	<i>0</i>	<i>0</i>
Подготовка к лабораторным занятиям	<i>0,11</i>	<i>4</i>	<i>0</i>	<i>0</i>
Контроль (подготовка к зачету)	<b>0,1</b>	<b>3,8</b>		
<b>Форма (ы) контроля:</b>	Зачет			
<b>Контактная работа - промежуточная аттестация</b>	<b>0,01</b>	<b>0,2</b>		

**Министерство науки и высшего образования Российской Федерации**

**Новомосковский институт (филиал)  
федерального государственного бюджетного образовательного учреждения  
высшего образования  
«Российский химико-технологический университет  
имени Д.И. Менделеева»  
(Новомосковский институт РХТУ им.Д.И.Менделеева)**

**УТВЕРЖДАЮ**

Директор Новомосковского института  
РХТУ им. Д.И. Менделеева

  
В.Л. Первухин  
« 31 »  2023 г.

## **РАБОЧАЯ ПРОГРАММА ДИСЦИПЛИНЫ**

**Б1.В.09.ДВ.04.01 «Специальные методы переработки пластмасс»**

**Направление подготовки: 18.03.01 Химическая технология**

**Направленность (профиль): Технология и переработка полимеров**

Квалификация: бакалавр

**Форма обучения**

*заочная*

**Новомосковск - 2023**

## **1. ОБЩИЕ ПОЛОЖЕНИЯ**

### **1.1. Нормативные документы, используемые при разработке основной образовательной программы**

Нормативную правовую базу разработки рабочей программы практики составляют:

Федеральный закон от 29.12.2012 N 273-ФЗ (ред. от 02.07.2021) "Об образовании в Российской Федерации"(с изм. и доп., вступ. в силу с 01.09.2021);

Федеральный закон от 31.07.2020 г №304-ФЗ «О внесении изменений в Федеральный закон «Об образовании в Российской Федерации» по вопросам воспитания обучающихся»;

«Порядок организации и осуществления образовательной деятельности по образовательным программам высшего образования — программам бакалавриата, программам специалиста, программам магистратуры», утвержденный приказом Министерства образования и науки РФ от 06.04.2021 г N 245;

Федеральный государственный образовательный стандарт высшего образования (ФГОС ВО) (ФГОС-3++) по направлению подготовки 18.03.01 Химическая технология, утвержденного приказом Министерства образования и науки Российской Федерации от 7 августа 2020 г. № 922 (Зарегистрировано в Минюсте России 19 августа 2020 г. N 59336);

Положение о практической подготовке обучающихся, утвержденное приказом Министерства науки и высшего образования Российской Федерации и Министерства просвещения Российской Федерации от 5 августа 2020 г. N 885/390 (зарегистрирован Министерством юстиции Российской Федерации 11 сентября 2020 г., регистрационный N 59778);

Методические рекомендации по организации образовательного процесса для обучения инвалидов и лиц с ограниченными возможностями здоровья в образовательных организациях высшего образования, в том числе оснащенности образовательного процесса (утверждены заместителем Министра образования и науки РФ А.А. Климовым от 08.04.2014 № АК-44/05вн)

Устав ФГБОУ ВО РХТУ им. Д.И. Менделеева;

Положение о Новомосковском институте (филиале) РХТУ им. Д.И. Менделеева.

Локальные нормативные акты Новомосковского института (филиала) РХТУ им. Д.И. Менделеева.

Положение о порядке организации и осуществления образовательной деятельности по образовательным программам высшего образования - программам бакалавриата, программам специалитета, программам магистратуры в НИ РХТУ им. Д.И. Менделеева, принятым решением Ученого совета НИ РХТУ им. Д.И. Менделеева от 30.10.2019;

Положения об электронной информационно-образовательной среде Новомосковского института (филиала) федерального государственного бюджетного образовательного учреждения высшего образования «Российский химико-технологический университет имени Д.И. Менделеева»

Рабочая программа дисциплины (далее – Программа, РПД) составлена в соответствии с требованиями Федерального государственного образовательного стандарта высшего образования (уровень бакалавриата) по направлению подготовки 18.03.01 Химическая технология, утвержденного приказом Министерства образования и науки Российской Федерации от 7 августа 2020 г. № 922 (Зарегистрировано в Минюсте России 19 августа 2020 г. N 59336) (ФГОС ВО), рекомендациями Учебно-методической комиссии НИ РХТУ им. Д.И. Менделеева и накопленным опытом преподавания дисциплины кафедрой «Технология композиционных материалов и малотоннажного синтеза» НИРХТУ им. Д.И. Менделеева (далее – Институт).

Контроль успеваемости студентов ведется по принятой в Институте системе.

Рабочая программа дисциплины может быть реализована с применением электронного обучения и дистанционных образовательных технологий полностью или частично.

## **2. ЦЕЛЬ И ЗАДАЧИ ОСВОЕНИЯ УЧЕБНОЙ ДИСЦИПЛИНЫ**

Целью освоения дисциплины является формирование у обучающихся базовых представлений о возможностях специальных методов переработки полимерных материалов.

Задачи преподавания дисциплины:

- изучение сущности специальных методов переработки полимеров;
- изучение теоретических и практических основ управления технологическими процессами переработки;
- формирование творческого подхода к реализации на практике специальных методов переработки полимерных композиционных материалов;
- ознакомление студентов с устройством и принципом работы применяемого оборудования;
- формирование умений выбора оборудования и расчета технологических параметров для производства конкретного изделия



### 3. МЕСТО ДИСЦИПЛИНЫ В СТРУКТУРЕ ОПОП

Дисциплина Б1.В.09.ДВ.04.01 **Специальные методы переработки пластмасс** реализуется в рамках части, формируемой участниками образовательных отношений блока Б1.В Модуль дисциплин профиля Технология и переработка полимеров. Является дисциплиной по выбору, изучается в 8 семестре на 4 курсе.

Дисциплина базируется на дисциплинах (модулях): Математика, Физика, Органическая химия, Физическая химия, Прикладная механика, Химия полимеров, Физика полимеров, Теоретические основы переработки полимеров, Технология переработки полимеров, Основные процессы переработки полимеров, Основы проектирования и оборудование предприятий по переработке полимеров, Технология пластмасс (Технология эластомеров)

### 4. ТРЕБОВАНИЯ К РЕЗУЛЬТАТАМ ОСВОЕНИЯ ДИСЦИПЛИНЫ

Изучение дисциплины направлено на приобретение следующих **компетенций и индикаторов их достижения**:

#### Профессиональные компетенции и индикаторы их достижения

Задача профессиональной деятельности	Объект или область знания	Код и наименование ПК	Код и наименование индикатора достижения ПК	Основание (профессиональный стандарт, анализ опыта) Обобщенные трудовые функции
<b>Технологический тип задач профессиональной деятельности</b>				
Управление технологическими процессами промышленного производства	Оборудование, технологические процессы промышленные системы получения веществ, материалов. Методы и средства диагностики контроля технического состояния технологического оборудования	<b>ПК-2</b> Способен принимать технические решения при разработке технологических процессов, их проведения в рамках регламентов, выявлять и устранять отклонения, выбирать технические средства для измерения базовых параметров техпроцесса, сырья, продукции с учетом экологических аспектов.	<b>ПК-2.1</b> Способен осуществлять технологический процесс в соответствии с регламентом, использовать современные технические средства для измерения и управления основными параметрами технологических процессов, определения практически важных свойств сырья и продукции.	ПС «Специалист по химической переработке нефти и газа», код 19.002 утвержденный приказом Министерства труда и социальной защиты Российской Федерации от 21.11.2014 № 926н (в ред. Приказа Минтруда России от 12.12.2016 г. № 727н)  Анализ требований к профессиональным компетенциям, предъявляемым к выпускникам на рынке труда

#### В результате изучения дисциплины студент бакалавриата должен:

##### Знать:

- специальные методы переработки полимеров и их сущность (спекание, литье без давления, сварка, склеивание, напыление и др.)

##### Уметь:

- разрабатывать технологические схемы переработки полимеров специальными методами

##### Владеть:

- практическими навыками по выбору технологических параметров для специальных методов переработки полимеров

- навыками по установке режимов работы технологического оборудования в соответствии с регламентом

## 5. ОБЪЕМ ДИСЦИПЛИНЫ И ВИДЫ ОБРАЗОВАТЕЛЬНОГО ПРОЦЕССА

Семестр 9

Вид учебной работы	Объем		в том числе в форме практической подготовки	
	з.е.	акад. ч.	з.е.	акад. ч.
<b>Общая трудоемкость дисциплины</b>	<b>3</b>	<b>108</b>	<i>0,33</i>	<i>12</i>
<b>Контактная работа:</b>	<b>0,68</b>	<b>24,6</b>	<i>0,33</i>	<i>12</i>
Лекции	<i>0,33</i>	<i>12</i>		
Лабораторные работы (ЛР)	<i>0,33</i>	<i>12</i>	<i>0,33</i>	<i>12</i>
<b>Самостоятельная работа:</b>	<b>1,97</b>	<b>71</b>		
Контрольная работа (КР)	<i>0,69</i>	<i>25</i>		
Изучение теоретического материала	<i>1,11</i>	<i>40</i>		
Подготовка к лабораторным занятиям	<i>0,17</i>	<i>6</i>		
<b>Форма (ы) контроля:</b>	Зачет, экзамен			
Контактная работа - промежуточная аттестация (зачет)	<i>0,01</i>	<i>0,2</i>		
Контактная работа - промежуточная аттестация (экзамен)	<i>0,01</i>	<i>0,4</i>		
Подготовка к экзамену	<b>0,35</b>	<b>12,4</b>		

## 6. СОДЕРЖАНИЕ ДИСЦИПЛИНЫ

### 6.1. Разделы дисциплины и виды занятий

№ п/п	Раздел дисциплины	ак. часов								
		Всего	в т.ч. в форме практ. подг.	Лекции	в т.ч. в форме практ. подг.	Прак. зан.	в т.ч. в форме практ. подг.	Лаб. работы	в т.ч. в форме практ. подг.	Сам. работа
1.	Раздел 1. Введение. Специальные методы переработки полимеров	3	-	0,5	-	-	-	-	-	2,5
2	Раздел 2. Склеивание пластмасс	12	2	2	-	-	-	2	2	8
3	Раздел 3. Сварка пластмасс	11	2	1	-	-	-	2	2	8
4.	Раздел 4. Напыление полимеров	9	-	1	-	-	-			8
5	Раздел 5. Печать на полимерах	8	2	2	-	-	-	2	2	4
6	Раздел 6. Металлизация пластмасс.	10	-	2	-	-	-			8
7	Раздел 7. Производство пеноизделий	11	2	1	-	-	-	2	2	8
	Раздел 8. Производство резиновых изделий	24	2	2	-	-	-	2	2	20

	Раздел 9. Идентификация пластмасс	7	2	0,5	-	-	-	2	2	4,5
9	Подготовка к экзамену	12,4								
10	Контактная работа - промежуточная аттестация (зачет)	0,2								
11	Контактная работа - промежуточная аттестация (Экзамен)	0,4								
	<b>ИТОГО</b>	108	12	12				12	12	71

## 6.2. Содержание разделов дисциплины

№ раздела	Наименование раздела дисциплины	Содержание раздела
1.	Введение. Специальные методы переработки полимеров	<p>Введение. Структура, цель и задачи дисциплины. Краткая историческая справка о становлении промышленности переработки полимерных материалов.</p> <p>Специальные методы переработки полимеров. Переработка термопластов методом спекания. Основные стадии процесса и их краткое описание, технологические параметры процесса (на примере производства изделий из фторопласта). Производство пленок и профильно-погонажных изделий из фторопласта. Центробежное литье термопластов. Переработка полимерных материалов литьем без давления. Изготовление изделий из полимер-мономерных композиций. Изготовление изделий из капролона.</p>
2	Склеивание	<p>Общие сведения и основные понятия. Выбор склеивания как метода сборки конструкции пластмассовых изделий. Состав и классификация клеев. Клеи - растворители. Процесс формирования клеевого соединения, типы клеевых соединений и основные факторы, влияющие на их прочность. Общая схема производства клеевых конструкций, входной контроль качества клея. Технологический процесс склеивания: подготовка поверхности, нанесение клея, сушка-отверждение клеевого шва контроль качества клеевых швов, дефекты швов. Склеивание изделий из реактопластов и термопластов.</p>
3	Сварка пластмасс	<p>Сварка: назначение, сущность, классификация методов. Сварка с подводом тепловой энергии от внешних источников: контактно-тепловая сварка (оплавлением, проплавлением) с односторонним и двусторонним нагревом материала, термоимпульсная сварка; сварка нагретым газом (с применением присадочного материала); сварка экструдированной присадкой; применяемое оборудование.</p> <p>Сварка с генерированием тепловой энергии. Сварка ТВЧ: прессовая, шовная, точечная. Сварка ультразвуком (контактная, передаточная, прессовая непрерывная).</p>
4	Напыление полимеров	<p>Струйные методы напыления (газопламенное, беспламенное, теплотречное, плазменный метод, напыление в электростатическом поле), напыление в псевдооживленном слое (вихревое, вибрационное, вихревихревое): сущность метода, упрощенная схема установки, перерабатываемые материалы, технологические параметры процесса, дефекты покрытий и способы их предотвращения, оценка качества покрытий, практическая значимость метода. Плакировка металла.</p>
5	Печать на полимерах	<p>Практическая значимость печати на полимерах. Методы печати. Эластографическая печать. Этнография. Глубокая печать. Тиснение красочной или металлизированной пленкой. Общая технологическая схема процесса печатания. Подготовка поверхности. Брак при печатании, его причины и способы устранения.</p>
6	Металлизация пластмасс	<p>Свойства и применение металлизированных пластмасс. Способы металлизации. Способы модификации поверхности пластмасс. Основные стадии процесса химико-гальванической металлизации пластмасс. Изготовление изделий: перерабатываемые материалы, особенности переработки, форма изделий. Подготовка поверхности: очистка, обезжиривание, травление, сенсibilизирование, активирование. Химическая металлизация: сущность процесса получения металлического покрытия путем химического восстановления в растворах, состав и основные</p>

		характеристики растворов, технологические параметры процесса. Охрана окружающей среды и техника безопасности.
7	Производство пеноизделий	<p>Общие сведения о пенопластах: состав, классификация, методы получения изделий: свойства, применение. Получение пенопластов вспениванием и без вспенивания. Химические и физические газообразователи. Прессовый метод получения ПС - пенопластов. Прессовый метод получения ПВХ - пенопластов. Беспредельный метод получения ПС - пенопластов. Беспредельный метод получения ПВХ - пенопластов (на примере производства пенопласта ПВ – 1). Производство пеноизделий из термопластов литьем под давлением (общие сведения).</p> <p>Производство пеноизделий литьем при низком давлении. Получение пеноизделий литьем при среднем давлении. Получение пеноизделий литьем при высоком давлении. Получение пеноизделий экструзией. Получение пеноизделий методом заливки. Производство пенофенопластов.</p>
8	Производство резиновых изделий	Состав сырых резиновых смесей и способы их получения, свойств резин и их применение. Сущность процесса вулканизации. Переработка сырых резиновых смесей прессованием, литьем под давлением, экструзией: стадии процесса, технологические параметры процесса формования, виды брака и способы его устранения.
9	Идентификация пластмасс	Качественный анализ пластмасс. Инструментальные методы идентификации пластмасс. Определение по плотности, оптическим свойствам и т.д.

## 7. СООТВЕТСТВИЕ СОДЕРЖАНИЯ ТРЕБОВАНИЯМ К РЕЗУЛЬТАТАМ ОСВОЕНИЯ ДИСЦИПЛИНЫ

-№	В результате освоения дисциплины студент должен:	Раздел 1	Раздел 2	Раздел 3	Раздел 4	Раздел 5	Раздел 6	Раздел 7
<b>Знать</b>								
1	<b>Знать:</b> - специальные методы переработки полимеров и их сущность (спекание, литье без давления, сварка, склеивание, напыление и др.)	+	+	+	+	+	+	+
<b>Уметь:</b>								
1	- разрабатывать технологические схемы переработки полимеров специальными методами	+	+	+	+	+	+	+
<b>Владеть:</b>								
1	- практическими навыками по выбору технологических параметров для специальных методов переработки полимеров	+	+	+	+	+	+	+
2	- навыками по установке режимов работы технологического оборудования в соответствии с регламентом	+	+	+				+

В результате освоения дисциплины студент должен овладеть следующими компетенциями и индикаторами их достижения:

	Код и наименование компетенции	Код и наименование индикатора достижения компетенции	Раздел	Раздел	Раздел	Раздел	Раздел	Раздел	Раздел	Раздел	Раздел
			1	2	3	4	5	5	6	7	8
1	<b>ПК-2</b> Способен принимать технические решения при разработке технологических процессов, их проведения в рамках регламентов, выявлять и устранять отклонения, выбирать технические средства для измерения базовых параметров техпроцесса, сырья, продукции с учетом экологических аспектов.	<b>ПК-2.1</b> Способен осуществлять технологический процесс в соответствии с регламентом, использовать современные технические средства для измерения и управления основными параметрами технологических процессов, определения практически важных свойств сырья и продукции.	+	+	+	+	+	+	+	+	+

## 8. ПРАКТИЧЕСКИЕ И ЛАБОРАТОРНЫЕ ЗАНЯТИЯ

### 8.1. Лабораторные занятия

Выполнение лабораторного практикума способствует закреплению учебного материала, изучаемого в дисциплине «*Специальные методы переработки пластмасс*», позволяет освоить методы экспериментальных исследований, технику лабораторных работ.

#### Лабораторные работы и разделы, которые они охватывают

№ п/п	№ раздела дисциплины	Наименование лабораторных работ	Часы
1.	1	Получение изделий литьем без давления	2
2.	2	Склеивание пластмасс	4
3.	3	Сварка полимерных пленок	2
4.	7	Получение пеноизделий беспрессовым методом.	2
5.	9	Идентификация пластмасс	2

## 9. САМОСТОЯТЕЛЬНАЯ РАБОТА

Самостоятельная работа проводится с целью освоения знаний и умений по дисциплине и предусматривает:

- ознакомление и проработку рекомендованной литературы, работу с электронно-библиотечными системами
- подготовку контрольной работы, подготовку к лабораторным работам .
- посещение отраслевых выставок и семинаров;
- участие в семинарах, конференциях, проводимых в Институте по тематике дисциплины;
- подготовку к сдаче зачета и экзамена ( 9 семестр)

Планирование времени на самостоятельную работу, необходимого на изучение дисциплины, студентам надо осуществлять на весь период изучения, предусматривая при этом регулярное повторение пройденного материала. Материал, законспектированный на лекциях, необходимо регулярно дополнять сведениями из литературных источников, представленных в рабочей программе. При работе с указанными источниками рекомендуется составлять краткий конспект материала, с обязательным фиксированием библиографических данных источника.

## **10. ОЦЕНОЧНЫЕ МАТЕРИАЛЫ**

Оценочные материалы представлены в виде отдельного документа – Фонда оценочных средств, являющегося неотъемлемой частью рабочей программы дисциплины.

## **11. МЕТОДИЧЕСКИЕ УКАЗАНИЯ ПО ОСВОЕНИЮ ДИСЦИПЛИНЫ**

Организация образовательного процесса регламентируется учебным планом и расписанием учебных занятий. Язык обучения (преподавания) — русский. Для всех видов аудиторных занятий «час» устанавливается продолжительностью 45 минут. Зачетная единица составляет 27 астрономических часов или 36 академических час. Через каждые 45 мин контактной работы делается перерыв продолжительностью 5 мин, а после двух час контактной работы делается перерыв продолжительностью 10 мин.

Сетевая форма реализации программы дисциплины не используется.

Обучающийся имеет право на зачет результатов обучения по дисциплине, если она освоена им при получении среднего профессионального образования и (или) высшего образования, а также дополнительного образования (при наличии) (далее - зачет результатов обучения). Зачтенные результаты обучения учитываются в качестве результатов промежуточной аттестации в установленном в Институте порядке.

Сетевая форма реализации программы дисциплины не используется.

### **11.1. Образовательные технологии**

Образовательный процесс при освоении дисциплины основывается на использовании традиционных, инновационных и информационных образовательных технологий. Возможна реализация ОПОП с применением электронного обучения и дистанционных образовательных технологий. Традиционные образовательные технологии представлены лекциями и семинарскими (практическими) занятиями. Инновационные образовательные технологии используются в виде применения активных и интерактивных форм проведения занятий. Информационные образовательные технологии реализуются путем активизации самостоятельной работы студентов в информационной образовательной среде. При проведении учебных занятий обеспечивается развитие у обучающихся навыков командной работы, межличностной коммуникации, принятия решений, лидерских качеств (включая проведение интерактивных лекций, групповых дискуссий, анализ ситуаций и имитационных моделей, преподавание дисциплин (модулей) в форме курсов, составленных на основе результатов научных исследований, проводимых организацией, в том числе с учетом региональных особенностей профессиональной деятельности выпускников и потребностей работодателей).

### **11.2. Лекции**

Лекционный курс предполагает систематизированное изложение основных вопросов содержания дисциплины.

На первой лекции лектор обязан предупредить студентов, применительно к какому базовому учебнику (учебникам, учебным пособиям) будет прочитан курс.

Лекционный курс обеспечивает более глубокое понимание учебных вопросов при значительно меньшей затрате времени, чем это требуется среднестатистическому студенту на самостоятельное изучение материала.

### **11.3. Лабораторные работы**

Лабораторный практикум начинается с ознакомления с техникой безопасности.

По каждой лабораторной работе студент оформляет письменный отчет. Текущий контроль на лабораторных работах проводится в виде устных опросов – «защита» по итогам лабораторных работ. Оценивается ход лабораторных работ, достигнутые результаты, качество оформления отчета, своевременность сдачи.

### **11.4. Самостоятельная работа студента**

Для успешного усвоения дисциплины необходимо не только посещать аудиторные занятия, но и вести активную самостоятельную работу. При самостоятельной проработке курса обучающиеся должны:

- повторить законспектированный на лекционном занятии материал и дополнить его с учетом рекомендованной по данной теме литературы;
- изучить рекомендованную основную и дополнительную литературу, составлять тезисы, аннотации и конспекты наиболее важных моментов;
- использовать для самопроверки материала оценочные средства.

## **11.5. Методические рекомендации для преподавателей**

### **Основные принципы обучения**

1. Цель обучения – развить мышление, выработать мировоззрение; познакомить с идеями и методами науки; научить применять принципы и законы для решения простых и нестандартных задач.

2. Обучение должно органически сочетаться с воспитанием. Нужно развивать в студентах волевые качества и трудолюбие. Ненавязчиво, к месту прививать элементы культуры поведения. В частности, преподаватель должен личным примером воспитывать в студентах пунктуальность и уважение к чужому времени. Недопустимо преподавание односеместровой учебной дисциплины превращать в многосеместровое. Возникшая академическая задолженность должна быть ликвидирована в период следующего семестра до начала зачетной недели.

3. Обучение должно быть не пассивным (сообщим студентам некоторый объем информации, расскажем, как решаются те или иные задачи), а активным. Нужно строить обучение так, чтобы в овладении материалом основную роль играла память логическая, а не формальная. Запоминание должно достигаться через глубокое понимание.

4. Одно из важнейших условий успешного обучения – умение организовать работу студентов.

5. Отношение преподавателя к студентам должно носить характер доброжелательной требовательности. Для стимулирования работы студентов нужно использовать поощрение, одобрение, похвалу, но не порицание (порицание может применяться лишь как исключение). Преподаватель должен быть для студентов доступным.

6. Необходим регулярный контроль работы студентов. Правильно поставленный, он помогает им организовать систематические занятия, а преподавателю достичь высоких результатов в обучении.

7. Важнейшей задачей преподавателей, ведущих занятия по дисциплине, является выработка у студентов осознания необходимости и полезности знания дисциплины как теоретической и практической основы для изучения профильных дисциплин.

8. С целью более эффективного усвоения студентами материала данной дисциплины рекомендуется при проведении лекционных, практических и лабораторных занятий использовать современные технические средства обучения, а именно презентации лекций, наглядные пособия в виде схем приборов, деталей и конструкций приборов, компьютерное тестирование.

9. Для более глубокого изучения предмета и подготовки ряда вопросов (тем) для самостоятельного изучения по разделам дисциплины преподаватель предоставляет студентам необходимую информацию о использовании учебно-методического обеспечения: учебниках, учебных пособиях, сборниках примеров и задач и описании лабораторных работ, наличии Интернет-ресурсов.

При текущем контроле рекомендуется использовать компьютерное или бланковое тестирование, контрольные коллоквиумы или контрольные работы.

Контрольное (итоговое) тестирование включает в себя задания по всем темам раздела рабочей программы дисциплины.

10. Цель лекции – формирование у студентов ориентировочной основы для последующего усвоения материала методом самостоятельной работы. Содержание лекции должно отвечать следующим дидактическим требованиям:

- 1 изложение материала от простого к сложному, от известного к неизвестному;
- 2 логичность, четкость и ясность в изложении материала;
- 3 возможность проблемного изложения, дискуссии, диалога с целью активизации деятельности студентов;
- 4 опора смысловой части лекции на подлинные факты, события, явления, статистические данные;
- 5 тесная связь теоретических положений и выводов с практикой и будущей профессиональной деятельностью студентов.

Преподаватель, читающий лекционные курсы, должен знать существующие в педагогической практике варианты лекций, их дидактические и воспитывающие возможности, а также их место в структуре процесса обучения.

11. При проведении аттестации студентов важно всегда помнить, что систематичность, объективность, аргументированность – главные принципы, на которых основаны контроль и оценка знаний студентов. Знание критериев оценки знаний обязательно для преподавателя и студента.

### **Организация лабораторного практикума**

Освоение студентом лабораторного практикума – необходимая составная часть работы студента при освоении дисциплины. Каждый студент за один семестр должен выполнить 7 лабораторных работ в рамках календарного плана занятий.

Все студенты перед началом работы в лаборатории проходят инструктаж по технике безопасности. Каждый студент в специальном журнале ставит свою подпись о том, что он прослушал инструктаж по технике безопасности работы в лаборатории и обязуется выполнять все пункты инструктажа.

1. Студенты не допускаются к работе в лаборатории в верхней одежде и при отсутствии белого халата.

2. Студент допускается к выполнению работы только после «допуска», т.е. проверки преподавателем готовности студента.

Готовность студента к выполнению лабораторной работы состоит в следующем:

а) подготовлен протокол текущей работы, подготовка включает: название работы, цель работы, схему установки, рабочие формулы и формулы для расчета погрешностей; перечень приборов и принадлежностей (технические характеристики заполняются в лаборатории); перечень заданий и таблицы для записи результатов измерений;

б) знание эксперимента и теории данной работы в рамках описания работы в практикуме и учебнике, умение работать с приборами, установками, оборудованием;

в) знание правил техники безопасности при работе с приборами и оборудованием, используемым в данной работе.

3. Студент не допускается к выполнению работы, если:

а) отсутствует лабораторный журнал (в качестве лабораторного журнала студент использует общую тетрадь) или не подготовлен протокол,

б) студент не знает теории работы в рамках теоретического введения в практикуме и не представляет, что и каким методом он будет измерять;

в) имеется более двух несданных ранее выполненных работ.

Однако до окончания лабораторного занятия студент, не получивший допуск, работает в лаборатории, устраняя допущенные недоработки.

4. Студентам, пропустившим занятия по уважительным причинам (имеется допуск из деканата), предоставляется возможность ее выполнения во время указанное ведущим преподавателем. Студентам, пропустившим занятия по неуважительным причинам, предоставляется возможность ее выполнения в зачетную неделю на «дублирском» занятии во время указанное ведущим преподавателем. Студенты, нуждающиеся в дополнительной подготовке, могут воспользоваться услугами Центра дополнительного образования и профессиональной подготовки.

5. В течение одного занятия допускается выполнение не более одной лабораторной работы.

6. Не допускается совместная работа 2-х и большего числа студентов за одной установкой, если это не предусмотрено методическими указаниями к выполнению данной работы.

7. На титульном листе лабораторного журнала должны быть указаны фамилия и инициалы студента, код учебной группы. Оформление каждой работы начинается с новой страницы. Схемы и графики выполняются карандашом, все записи делаются ручкой, для графиков используется миллиметровая бумага, или они выполняются с использованием компьютера; графики вклеиваются в лабораторный журнал. На расчетных страницах должны обязательно присутствовать рабочие формулы с подстановкой результатов прямых измерений и констант в одной системе единиц. На этих же страницах производится расчет погрешностей. Оформление работы завершается написанием выводов.

В выводах должны содержаться ответы на следующие вопросы:

а) что и каким методом измерялось,

б) при каких условиях;

б) результаты с абсолютной и относительной погрешностями; анализ результатов и погрешностей.

8. Прием «защиты» по лабораторной работе заключается в проверке:

а) результатов работы,

б) достоверности расчетов и их соответствия измерениям,

в) правильности построения графиков,

г) оформления работы и выводов.

Выполненная работа отмечается в журнале студента подписью преподавателя и простановкой даты. Работа считается зачетной, если на странице, где начинается ее описание, имеется 3 подписи преподавателя: за «допуск», «выполнение» и «защита» с указанием даты.



### Правила работы преподавателей в лаборатории в зачетную неделю

1. К выполнению работ допускаются студенты, которым лектор или ведущий преподаватель предоставил допуск.
2. Лабораторные работы, выполненные в течение семестра, принимает тот преподаватель, который проводил занятия с группой в течение семестра. В случае отсутствия по уважительной причине этого преподавателя на зачетной неделе, зачет по лаборатории принимает лектор. При отсутствии лектора – руководитель ОПОП.
3. Во время проведения лабораторных работ учебно-вспомогательный персонал лаборатории работает под руководством ведущих занятий преподавателей и зав. лабораториями.

## 11.6. Методические указания для студентов

### По подготовке к лекционным занятиям

Изучение дисциплины требует систематического и последовательного накопления теоретических знаний, следовательно, пропуски отдельных тем не позволяют глубоко освоить предмет. Студентам необходимо:

1. перед каждой лекцией просматривать рабочую программу дисциплины;
2. перед следующей лекцией необходимо просмотреть по конспекту материал предыдущей.

При затруднениях в восприятии материала следует обратиться к основным литературным источникам. Если разобраться в материале не удалось, необходимо обратиться к лектору или к преподавателю на практических занятиях. Не оставляйте «белых пятен» в освоении материала!

### По подготовке к лабораторному практикуму

1. Освоение студентом лабораторного практикума – необходимая составная часть работы студента при освоении дисциплины. Каждый студент за один семестр должен выполнить 5 лабораторных работ в рамках календарного плана занятий.

2. Каждый студент перед началом семестра получает полный комплект литературы - набор учебных пособий, в которых помещены описания лабораторных работ. Инструкции по лабораторным работам, отсутствующим в учебных пособиях, имеются в соответствующей лаборатории на кафедре и каждый студент может получить ее во временное пользование. Описание каждой лабораторной работы содержит достаточно проработанное теоретическое введение, основные расчетные формулы и формулы расчета погрешности, подробное описание лабораторной установки, сценарий проведения лабораторной работы, виды таблиц, для внесения в них результатов измерений, контрольные вопросы, дающие студенту возможность осуществить самоконтроль уровня своей подготовки к работе.

3. Студент допускается к выполнению работы только после «допуска», т.е. проверки преподавателем готовности студента. Готовность студента к выполнению лабораторной работы состоит в следующем:

- а) в журнале (в качестве журнала используется общая тетрадь) имеется описание текущей лабораторной работы: название работы, цель работы, схема установки, рабочие формулы и формулы для расчета погрешностей; перечень приборов и принадлежностей (технические характеристики заполняются в лаборатории); перечень заданий и таблицы для записи результатов измерений;
- б) знание эксперимента и теории данной работы в рамках описания работы в практикуме и учебнике, умение работать с приборами, установками, оборудованием;
- в) знание правил техники безопасности при работе с приборами и оборудованием, используемым в данной работе.

Студент не допускается к выполнению работы, если:

- а) отсутствует лабораторный журнал или не подготовлен протокол,
- б) студент не знает теории работы в рамках теоретического введения в практикуме и не представляет, что и каким методом он будет измерять;
- в) отсутствует белый халат.

Однако до окончания лабораторного занятия студент, не получивший допуск, работает в лаборатории, устраняя допущенные недоработки.

4. Студентам, пропустившим занятия по уважительным причинам (имеется допуск из деканата), предоставляется возможность ее выполнения во время указанное ведущим преподавателем. Студентам,

пропустившим занятия по неуважительным причинам, предоставляется возможность ее выполнения в зачетную неделю на «дублерском» занятии во время, указанное ведущим преподавателем.

5. В течение одного занятия допускается выполнение не более одной лабораторной работы.

6. Не допускается совместная работа 2-х и большего числа студентов за одной установкой, если это не предусмотрено методическими указаниями к выполнению данной работы.

8. На титульном листе лабораторного журнала должны быть указаны фамилия и инициалы студента, код учебной группы. Оформление каждой работы начинается с новой страницы. Схемы и графики выполняются карандашом, все записи делаются ручкой, для графиков используется миллиметровая бумага, или они выполняются с использованием компьютера; графики вклеиваются в лабораторный журнал. При оформлении работы необходимо выделять страницы для расчетов. На расчетных страницах должны обязательно присутствовать рабочие формулы с подстановкой результатов прямых измерений и физических констант в одной системе единиц. На этих же страницах производится расчет погрешностей. Оформление работы завершается написанием выводов. В выводах должны содержаться ответы на следующие вопросы:

- а) что и каким методом измерялось,
- б) при каких условиях;
- б) результаты с абсолютной и относительной погрешностями; анализ результатов и погрешностей.

Прием «защиты» по лабораторной работе заключается в проверке:

- а) результатов работы,
- б) достоверности расчетов и их соответствия измерениям,
- в) правильности построения графиков,
- г) оформления работы и выводов.

Работа считается зачетной, если на странице, где начинается ее описание, имеется 3 подписи преподавателя: за «допуск», «выполнение» и «защиту» с указанием даты.

### **По работе с литературой**

В рабочей программе дисциплины представлен список основной и дополнительной литературы – это учебники, учебно-методические пособия или указания. Дополнительная литература – учебники, монографии, сборники научных трудов, журнальные и газетные статьи, различные справочники, энциклопедии, Интернет-ресурсы.

Любая форма самостоятельной работы студента (подготовка к семинарскому занятию, докладу и т.п.) начинается с изучения соответствующей литературы как в библиотеке / электронно-библиотечной системе, так и дома. Изучение указанных источников расширяет границы понимания предмета дисциплины.

При работе с литературой выделяются следующие виды записей. Конспект – краткая схематическая запись основного содержания научной работы. Целью является не переписывание произведения, а выявление его логики, системы доказательств, основных выводов. Хороший конспект должен сочетать полноту изложения с краткостью. Цитата – точное воспроизведение текста. Заключается в кавычки. Точно указывается страница источника. Тезисы – концентрированное изложение основных положений прочитанного материала. Аннотация – очень краткое изложение содержания прочитанной работы. Резюме – наиболее общие выводы и положения работы, ее концептуальные итоги.

## **11.7. Особенности организации образовательного процесса для инвалидов и лиц с ограниченными возможностями здоровья**

Профессорско-преподавательский состав знакомится с психолого-физиологическими особенностями обучающихся инвалидов и лиц с ограниченными возможностями здоровья, индивидуальными программами реабилитации инвалидов (при наличии). При необходимости осуществляется дополнительная поддержка преподавания психологами, социальными работниками, прошедшими подготовку ассистентами.

Предполагается использовать социально-активные и рефлексивные методы обучения, технологии социокультурной реабилитации с целью оказания помощи в установлении полноценных межличностных отношений с другими студентами, создании комфортного психологического климата в студенческой группе. Подбор и разработка учебных материалов производятся с учетом предоставления материала в различных формах: аудиальной, визуальной, с использованием специальных технических средств и информационных систем.

Освоение дисциплины лицами с ОВЗ осуществляется с использованием средств обучения общего и специального назначения (персонального и коллективного использования).

Для студентов с ОВЗ предусматривается доступная форма предоставления заданий оценочных средств, а именно:

- в печатной или электронной форме (для лиц с нарушениями опорно-двигательного аппарата);

- в печатной форме или электронной форме с увеличенным шрифтом и контрастностью (для лиц с нарушениями слуха, речи, зрения);
- методом чтения ассистентом задания вслух (для лиц с нарушениями зрения).

Лабораторные работы выполняются методом вычислительного эксперимента.

Студентам с инвалидностью увеличивается время на подготовку ответов на контрольные вопросы.

Для таких студентов предусматривается доступная форма предоставления ответов на задания, а именно:

- письменно на бумаге или набором ответов на компьютере (для лиц с нарушениями слуха, речи);
- выбором ответа из возможных вариантов при тестировании с использованием услуг ассистента (для лиц с нарушениями опорно-двигательного аппарата);
- устно (для лиц с нарушениями зрения, опорно-двигательного аппарата).

При необходимости для обучающихся с инвалидностью процедура оценивания результатов обучения может проводиться в несколько этапов.

## 12. УЧЕБНО-МЕТОДИЧЕСКОЕ И ИНФОРМАЦИОННОЕ ОБЕСПЕЧЕНИЕ ДИСЦИПЛИНЫ

Информационную поддержку освоения дисциплины осуществляет библиотека Института, которая обеспечивает обучающихся основной учебной, учебно-методической и научной литературой, необходимой для организации образовательного процесса по дисциплине. Общий объем многоотраслевого фонда на 01.03.2021 г составляет более 405 000 экз.

Библиотека располагает учебной, учебно-методической и научно-технической литературой в форме печатных и электронных изданий, а также включает официальные, справочно-библиографические, специализированные отечественные и зарубежные периодические и информационные издания. Библиотека обеспечивает доступ к профессиональным базам данных, информационным, справочным и поисковым системам.

Каждый обучающийся обеспечен свободным доступом из любой точки, в которой имеется доступ к сети Интернет и к электронно-библиотечной системе (ЭБС) Института и Университета, которая содержит различные издания по основным изучаемым дисциплинам и сформирована по согласованию с правообладателями учебной и учебно-методической литературы.

Полный перечень электронных информационных ресурсов, используемых в процессе обучения, представлен в основной образовательной программе.

### а) основная литература

Основная литература	Режим доступа	Обеспеченность
Производство изделий из полимерных материалов: Учебное пособие для вузов / Крыжановский В.К., Кербер М.Л., Бурлов В.В., Панаматченко А.Д. – Под ред. Крыжановского В.К. – СПб.: Профессия, 2008. – 464 с.	Библиотека НИ РХТУ	Да
Основы технологии переработки пластмасс: Учебник для вузов / С.В. Власов, Л.Б. Кандырин, В.Н. Кулезнев, А.В. Марков, И.Д. Симонов-Емельянов, П.В. Суриков, О.Б. Ушакова. – Под ред. В.Н. Кулезнёва и В.К. Гусева. – М.: Химия, 2004. – 600 с.	Библиотека НИ РХТУ	Да
Садова А.Н., Бортников В.Г., Заикин А.Е. и др Практикум по технологии переработки и испытаниям полимеров и композиционных материалов: учебное пособие – М.: Колосс, 2011.– 302 с.	Библиотека НИ РХТУ	Да

### б) дополнительная литература

Дополнительная литература	Режим доступа	Обеспеченность
Мартин Дж., Эрман Б. Каучук и резина. Наука и технология.- Долгопрудный.: Интеллект, 2011- 767с.	Библиотека НИ РХТУ	Да
Ключков В.И., Красовский В.И. Прессовщик-вулканизаторщик широкого профиля. — Л.: Химия, 1990.—240 с.	Библиотека НИ РХТУ	Да
Склеивание и напыление пластмасс [Текст] : учеб.пособ. / С. С. Волков, В И Гирш . - М. : Химия, 1988. - 112 с.	Библиотека НИ РХТУ	Да
Швецов Г.А., Алимова Д.У и др.. Технология переработки пластических масс: учебное пособие.- Л.: Химия, 1988.—512с..	Библиотека НИ РХТУ	Да
Свойства пластических масс. Испытания на растяжение, изгиб, удар и теплостойкость. Учебное пособие / ФГБОУ ВО «РХТУ им. Д.И. Менделеева», Новомосковский институт (филиал). Сост.: Алексеев А.А., Коробко Е.А.. Новомосковск, 2021. – 80 с.	Библиотека НИ РХТУ	Да

## 12.2. Рекомендуемые источники научно-технической информации

Раздаточный иллюстративный материал к лекциям  
Презентации к лекциям  
Методические рекомендации по выполнению лабораторных работ.

## 12.3. Информационные и информационно-образовательные ресурсы

При освоении дисциплины студенты должны использовать информационные и информационно-образовательные ресурсы следующих порталов и сайтов:

1. Информационно-коммуникационные технологии в образовании. Система федеральных образовательных порталов [Электронный ресурс] – Режим доступа: <http://www.ict.edu.ru/> .(дата обращения: 23.06.2023).
2. Информационная система «Единое окно доступа к образовательным ресурсам» [Электронный ресурс] – Режим доступа:<http://window.edu.ru/> ..(дата обращения: 23.06.2023).
3. Библиотека Новомосковского института (филиала) Российского химико-технологического университета им. Д.И. Менделеева. URL: [http://irbis.nirhtu.ru/ISAPI/irbis64r\\_opak72/cgiirbis\\_64.dll?C21COM=F&I21DBN=IBIS&P21DBN=IBIS](http://irbis.nirhtu.ru/ISAPI/irbis64r_opak72/cgiirbis_64.dll?C21COM=F&I21DBN=IBIS&P21DBN=IBIS) (дата обращения: 23.06.2023).
4. ТехЛит библиотека. ГОСТы, СанПины, СНиПы и т.д. – Режим доступа [https:// http://www.tehlit.ru](https://http://www.tehlit.ru) (дата обращения 23.06.2022).

При реализации образовательного процесса используются следующие средства обеспечения

При реализации образовательного процесса используются следующие средства обеспечения освоения практики:

- **Электронно-библиотечная система «Лань»**

Договор № 33.03-Р-3.1-5182/2022 от 26.09.2022г.

ИКЗ : 22 1 7707072637 770701001 0054 000 5829 244

Договор № 33.03-Л-3.1-5181/2022 от 26.09.2022г.

ИКЗ : 22 1 7707072637 770701001 0054 000 5829 244

Срок действия с 26.09.2022г. по 25.09.2023г.

- **Электронно-библиотечная система «Электронное издательство ЮРАЙТ»** (договор № 33.03-Л-3.1-6138/2023 от 20.04.2023г. Срок действия с 20.04.2023г. по 19.04.2024г.) - <https://ura.it.ru/>

- информационно-методические материалы: учебные и методические пособия в печатном и электронном виде; справочные материалы в печатном и электронном виде, альбомы и рекламные проспекты с основными видами и характеристиками полимерных материалов, кафедральная библиотека электронных изданий.

## 13. МАТЕРИАЛЬНО-ТЕХНИЧЕСКОЕ ОБЕСПЕЧЕНИЕ ДИСЦИПЛИНЫ

В соответствии с учебным планом занятия по дисциплине *«Специальные методы переработки пластмасс»* проводятся в форме аудиторных, лабораторных занятий и самостоятельной работы обучающегося.

Учебные аудитории для проведения занятий лекционного типа, занятий семинарского типа, групповых и индивидуальных консультаций, текущего контроля и промежуточной аттестации, а также помещения для самостоятельной работы обучающихся, оснащенные компьютерной техникой с возможностью подключения к сети «Интернет» и обеспеченные доступом в электронную информационно-образовательную среду Института, помещения для хранения и профилактического обслуживания учебного оборудования

Наименование специальных помещений и помещений для самостоятельной работы	Оснащенность специальных помещений и помещений для самостоятельной работы	Приспособленность помещений для использования инвалидами и лицами с ограниченными возможностями здоровья
Лекционная аудитория №161 г. Новомосковск, ул. Дружбы, д. 86	Учебные столы, стулья, доска, мел Переносная презентационная техника (постоянное хранение в ауд. 183)	приспособлено*
Аудитория для текущего контроля и промежуточной аттестации № 183	Учебные столы, стулья, доска, мел Переносная презентационная техника	приспособлено*

Аудитория для групповых и индивидуальных консультаций обучающихся № 183	Учебные столы, стулья, доска, мел Переносная презентационная техника	приспособлено*
Учебная лаборатория № 183	Учебные столы, стулья, доска, мел Презентационная техника Компьютеризированный аппарат для испытания на прочность (разрывная машина ZE – 400, прибор ИИРТ-М (показатель текучести расплава термопластов), прибор ПТБ-1-2Ж, аппарат для испытания на прочность (растяжение, изгиб, сжатие) типа РИМ-100 (ГДР), прибор для измерения твердости резины (твердомер по Шор А), сварочная установка марки «Vakumthermorack», термощкаф, весы электронные ЕК-610	приспособлено*
Лаборатория «Реология»	Прибор для изучения реологических свойств реактопластов "Полимер-Р-1", штангенциркуль, весы электронные РП 100Ш13 Оборудование: экструзионная линия для производства профильно-погонажных изделий на базе экструдера Schwabentan (экструдер, ванна, тянущее устройство, каландр), термопластавтомат ДХ-3224, лабораторная мельница (валцы лабораторные), дробилка гранул (дробилка ИПР-150) Технологическая оснастка: экструзионные головки для производства профильно-погонажных изделий, формы для производства изделий из термопластов литьем под давлением (в т.ч. Стандартные Брусok-Лопатка).	приспособлено*
Аудитория для самостоятельной работы студентов Компьютерный класс (ауд. 350-а)	Учебная мебель. Мультимедийное оборудование, экран для проектора Drapen Diplomat; компьютеры - 10 шт. ПК Dell Optiplex 755 (монитор 17"), системный блок, клавиатура, мышь; компьютер преподавателя - 1 шт. Realm MB ASUS AM2 WS Proress/ Athlon 64*2 6000 + / 4 Gb; проектор - Hitachi CP - X 327 разрешение 1024*768; МФУ (принтер - копир - сканер) FS - 1035 MFP/ DP/.	приспособлено
Помещение для хранения и профилактического обслуживания учебного оборудования	Учебные столы, шкафы, стулья, доска Средства (приборы, стенды), необходимые для проведения профилактического обслуживания учебного оборудования	

\* Для инвалидов и лиц с ограниченными возможностями здоровья есть возможность проводить лекционные занятия и лабораторные занятия на 1-м этаже учебного корпуса. Возле входных дверей в учебные корпуса установлен звонок в дежурную сотруднику. Предусмотрены широкие дверные проемы. Имеются специализированные кабинеты для самостоятельной и индивидуальной работы, оснащенные ПК.

### 13.1. Компьютеры, информационно-телекоммуникационные сети, аппаратно-программные и аудиовизуальные средства:

Ноутбук Acer Extensa 4230 Intel Celeron 2.2ГГц, с оперативной памятью 2 Гбайта, жестким диском 160 Gb с возможностью просмотра видеоматериалов и презентаций, с неограниченным доступом в Интернет, к ЭБС, электронным образовательным и информационным ресурсам, базе данных электронного каталога Института, системе управления учебными курсами Moodle, учебно-методическим материалам.

Проектор Acer P 5270, экран на треноге DA-line

### 13.2. Программное обеспечение

1 Операционная система MS Windows 7, бессрочная лицензия в рамках подписки Azure Dev Tools for Teaching (бывший Microsoft Imagine Premium(бывший DreamSpark – [TheNovomoskovsk university \(the branch\) - EMDEPT - DreamSparkPremium](http://e5.onthehub.com/WebStore/Welcome.aspx?vrs=8&ws=9f5a10ad-c98b-e011-969d-0030487d8897) <http://e5.onthehub.com/WebStore/Welcome.aspx?vrs=8&ws=9f5a10ad-c98b-e011-969d-0030487d8897>). Номер учетной записи e5: 100039214

2 MSWord, MSExcel, MSPowerPoint из пакета MSOffice 365 A1 распространяется под лицензией в рамках подписки Azure Dev Tools for Teaching (бывший Microsoft Imagine Premium(бывший DreamSpark – [TheNovomoskovsk university \(the branch\) - EMDEPT - DreamSparkPremium](http://e5.onthehub.com/WebStore/Welcome.aspx?vrs=8&ws=9f5a10ad-c98b-e011-969d-0030487d8897) <http://e5.onthehub.com/WebStore/Welcome.aspx?vrs=8&ws=9f5a10ad-c98b-e011-969d-0030487d8897>). Номер учетной записи e5: 100039214).

3. Архиватор 7zip (распространяется под лицензией GNU GPL license)

4. Adobe Acrobat Reader - ПО [Acrobat Reader DC](https://acrobat.adobe.com/ru/ru/acrobat/pdf-reader/volume-distribution.html) и мобильное приложение Acrobat Reader являются бесплатными и доступны для корпоративного распространения (<https://acrobat.adobe.com/ru/ru/acrobat/pdf-reader/volume-distribution.html>).

5. Браузер Mozilla Firefox (распространяется под лицензией Mozilla Public License 2.0 (MPL))

## 14. ТРЕБОВАНИЯ К ОЦЕНКЕ КАЧЕСТВА ОСВОЕНИЯ ДИСЦИПЛИНЫ

Наименование разделов	Основные показатели оценки	Формы и методы контроля и оценки
<b>Раздел 1. Введение.</b> Специальные методы переработки полимеров	<i>Знает:</i> - - специальные методы переработки полимеров и их сущность (спекание, литье без давления, сварка, склеивание, напыление и др.) <i>Умеет:</i> - разрабатывать технологические схемы переработки полимеров специальными методами <i>Владеет:</i> - практическими навыками по выбору технологических параметров для специальных методов переработки полимеров - навыками по установке режимов работы технологического оборудования в соответствии с регламентом	Оценка за контрольную работу  Оценка за лабораторный практикум  Оценка за экзамен (семестр <u>9</u> )
<b>Раздел 2. Склеивание пластмасс</b>	<i>Знает:</i> - - специальные методы переработки полимеров и их сущность (спекание, литье без давления, сварка, склеивание, напыление и др.) <i>Умеет:</i> - разрабатывать технологические схемы переработки полимеров специальными методами <i>Владеет:</i> - практическими навыками по выбору технологических параметров для специальных методов переработки полимеров - навыками по установке режимов работы технологического оборудования в соответствии с регламентом	Оценка за контрольную работу  Оценка за лабораторный практикум  Оценка за экзамен (семестр <u>9</u> )
<b>Раздел 3. Сварка пластмасс</b>	<i>Знает:</i> - - специальные методы переработки полимеров и их сущность (спекание, литье без давления, сварка, склеивание, напыление и др.) <i>Умеет:</i> - разрабатывать технологические схемы переработки полимеров специальными методами <i>Владеет:</i> - практическими навыками по выбору технологических параметров для специальных методов переработки полимеров - навыками по установке режимов работы технологического оборудования в соответствии с регламентом	Оценка за контрольную работу  Оценка за лабораторный практикум  Оценка за экзамен (семестр <u>9</u> )
<b>Раздел 4. Напыление полимеров</b>	<i>Знает:</i> - - специальные методы переработки полимеров и их сущность (спекание, литье без давления, сварка, склеивание, напыление и др.) <i>Умеет:</i> - разрабатывать технологические схемы переработки полимеров специальными методами <i>Владеет:</i> - практическими навыками по выбору технологических параметров для специальных методов переработки полимеров	Оценка за контрольную работу  Оценка за лабораторный практикум  Оценка за экзамен (семестр <u>9</u> )
<b>Раздел 5. Печать на полимерах</b>	<i>Знает:</i> - - специальные методы переработки полимеров и их сущность (спекание, литье без давления, сварка, склеивание, напыление и др.) <i>Умеет:</i> - разрабатывать технологические схемы переработки полимеров специальными методами <i>Владеет:</i> - практическими навыками по выбору технологических параметров для специальных методов переработки полимеров	Оценка за контрольную работу  Оценка за лабораторный практикум  Оценка за экзамен (семестр <u>9</u> )

<p><b>Раздел 6. Металлизация пластмасс.</b></p>	<p><i>Знает:</i>  - - специальные методы переработки полимеров и их сущность (спекание, литье без давления, сварка, склеивание, напыление и др.)  <i>Умеет:</i>  - разрабатывать технологические схемы переработки полимеров специальными методами  <i>Владеет:</i>  - практическими навыками по выбору технологических параметров для специальных методов переработки полимеров</p>	<p>Оценка за контрольную работу</p> <p>Оценка за лабораторный практикум</p> <p>Оценка за экзамен (семестр <u>9</u>)</p>
<p><b>Раздел 7. Производство пеноизделий</b></p>	<p><i>Знает:</i>  - - специальные методы переработки полимеров и их сущность (спекание, литье без давления, сварка, склеивание, напыление и др.)  <i>Умеет:</i>  - разрабатывать технологические схемы переработки полимеров специальными методами  <i>Владеет:</i>  - практическими навыками по выбору технологических параметров для специальных методов переработки полимеров  - навыками по установке режимов работы технологического оборудования в соответствии с регламентом</p>	<p>Оценка за контрольную работу</p> <p>Оценка за лабораторный практикум</p> <p>Оценка за экзамен (семестр <u>9</u>)</p>
<p><b>Раздел 8. Производство резиновых изделий</b></p>	<p><i>Знает:</i>  - - специальные методы переработки полимеров и их сущность (спекание, литье без давления, сварка, склеивание, напыление и др.)  <i>Умеет:</i>  - разрабатывать технологические схемы переработки полимеров специальными методами  <i>Владеет:</i>  - практическими навыками по выбору технологических параметров для специальных методов переработки полимеров  - навыками по установке режимов работы технологического оборудования в соответствии с регламентом</p>	<p>Оценка за контрольную работу</p> <p>Оценка за лабораторный практикум</p> <p>Оценка за экзамен (семестр <u>9</u>)</p>
<p><b>Раздел 9. Идентификация пластмасс</b></p>	<p><i>Знает:</i>  - - специальные методы переработки полимеров и их сущность (спекание, литье без давления, сварка, склеивание, напыление и др.)  <i>Умеет:</i>  - разрабатывать технологические схемы переработки полимеров специальными методами  <i>Владеет:</i>  - практическими навыками по выбору технологических параметров для специальных методов переработки полимеров  - навыками по установке режимов работы технологического оборудования в соответствии с регламентом</p>	<p>Оценка за контрольную работу</p> <p>Оценка за лабораторный практикум</p> <p>Оценка за экзамен (семестр <u>9</u>)</p>

**АННОТАЦИЯ**  
**рабочей программы дисциплины**  
**«Специальные методы переработки пластмасс»**

**1. Общая трудоемкость** (з.е./ час): **3 /108**. Форма промежуточного контроля: зачет, экзамен. Дисциплина изучается на 5 курсе в 9 семестре.

**2. Место дисциплины в структуре образовательной программы**

Дисциплина Б1.В.09, ДВ.04.01 **Специальные методы переработки пластмасс** реализуется в рамках части, формируемой участниками образовательных отношений блока Б1.В Модуль дисциплин профиля Технология и переработка полимеров. Является дисциплиной по выбору.

Дисциплина базируется на дисциплинах (модулях): Математика, Физика, Органическая химия, Физическая химия, Прикладная механика, Химия полимеров, Физика полимеров, Теоретические основы переработки полимеров, Технология переработки полимеров, Основные процессы переработки полимеров, Основы проектирования и оборудование предприятий по переработке полимеров, Технология пластмасс (Технология эластомеров)

**3. Цель и задачи изучения дисциплины**

Целью освоения дисциплины является формирование у обучающихся базовых представлений о возможностях специальных методов переработки полимерных материалов.

В процессе преподавания дисциплины решаются следующие задачи:

- изучение сущности специальных методов переработки полимеров;
- изучение теоретических и практических основ управления технологическими процессами переработки;
- формирование творческого подхода к реализации на практике специальных методов переработки полимерных композиционных материалов;
- ознакомление студентов с устройством и принципом работы применяемого оборудования;
- формирование умений выбора оборудования и расчета технологических параметров для производства конкретного изделия

**4. Содержание дисциплины**

Введение. Специальные методы переработки полимеров. Переработка термопластов методом спекания. Центробежное литье термопластов. Переработка полимерных материалов литьем без давления. Изготовление изделий из полимер-мономерных композиций. Изготовление изделий из капролона. Склеивание. Состав и классификация клеев. Типы клеевых соединений. Общая схема производства клеевых конструкций. Дефекты клеевых швов. Склеивание изделий из реактопластов и термопластов. Сварка пластмасс. Сварка с подводом тепловой энергии от внешних источников. Сварка с генерированием тепловой энергии. Напыление полимеров. Печать на полимерах. Методы печати. Общая технологическая схема процесса печатания. Брак при печатании, его причины и способы устранения. Металлизация пластмасс. Способы металлизации. Способы модификации поверхности пластмасс. Основные стадии процесса химико-гальванической металлизации пластмасс. Производство пеноизделий. Получение пенопластов вспениванием и без вспенивания. Химические и физические газообразователи. Прессовый и беспрессовый метод получения пенопластов. Производство пеноизделий из термопластов литьем под давлением. Получение пеноизделий экструзией. Получение пеноизделий методом заливки. Производство резиновых изделий. Идентификация пластмасс. Инструментальные методы идентификации пластмасс.

**5. Планируемые результаты обучения по дисциплине, обеспечивающие достижение планируемых результатов освоения образовательной программы**

В результате освоения ОПОП бакалавриата обучающийся должен овладеть следующими компетенциями и индикаторами достижения компетенций:

**ПК-2** Способен принимать технические решения при разработке технологических процессов, их проведения в рамках регламентов, выявлять и устранять отклонения, выбирать технические средства для измерения базовых параметров техпроцесса, сырья, продукции с учетом экологических аспектов.

**ПК-2.1** Способен осуществлять технологический процесс в соответствии с регламентом, использовать современные технические средства для измерения и управления основными параметрами технологических процессов, определения практически важных свойств сырья и продукции.

**Знать:**

- специальные методы переработки полимеров и их сущность (спекание, литье без давления, сварка, склеивание, напыление и др.)

**Уметь:**

- разрабатывать технологические схемы переработки полимеров специальными методами

**Владеть:**

- практическими навыками по выбору технологических параметров для специальных методов переработки полимеров  
- навыками по установке режимов работы технологического оборудования в соответствии с регламентом



6. Виды учебной работы и их объем

Семестр 9

Вид учебной работы	Объем		в том числе в форме практической подготовки	
	з.е.	акад. ч.	з.е.	акад. ч.
<b>Общая трудоемкость дисциплины</b>	<b>3</b>	<b>108</b>	<i>0,33</i>	<i>12</i>
<b>Контактная работа:</b>	<b>0,68</b>	<b>24,6</b>	<i>0,33</i>	<i>12</i>
Лекции	<i>0,33</i>	<i>12</i>		
Лабораторные работы (ЛР)	<i>0,33</i>	<i>12</i>	<i>0,33</i>	<i>12</i>
<b>Самостоятельная работа:</b>	<b>1,97</b>	<b>71</b>		
Контрольная работа (КР)	<i>0,69</i>	<i>25</i>		
Изучение теоретического материала	<i>1,11</i>	<i>40</i>		
Подготовка к лабораторным занятиям	<i>0,17</i>	<i>6</i>		
<b>Форма (ы) контроля:</b>	Зачет, экзамен			
<b>Контактная работа</b> - промежуточная аттестация (зачет)	<i>0,01</i>	<i>0,2</i>		
<b>Контактная работа</b> - промежуточная аттестация (экзамен)	<i>0,01</i>	<i>0,4</i>		
Подготовка к экзамену	<b>0,35</b>	<b>12,4</b>		

**Министерство науки и высшего образования Российской Федерации**

**Новомосковский институт (филиал)  
федерального государственного бюджетного образовательного учреждения  
высшего образования  
«Российский химико-технологический университет  
имени Д.И. Менделеева»  
(Новомосковский институт РХТУ им.Д.И.Менделеева)**

**УТВЕРЖДАЮ**

Директор Новомосковского института  
РХТУ им. Д.И. Менделеева

  
В.Л. Первухин  
« 31 »  2023 г.

## **РАБОЧАЯ ПРОГРАММА ДИСЦИПЛИНЫ**

**Б1.В.09.ДВ.04.02 «Производство резиновых технических изделий»**

**Направление подготовки: 18.03.01 Химическая технология**

**Направленность (профиль): Технология и переработка полимеров**

Квалификация: бакалавр

**Форма обучения**

*заочная*

**Новомосковск – 2023**

## **1. ОБЩИЕ ПОЛОЖЕНИЯ**

### **1.1. Нормативные документы, используемые при разработке основной образовательной программы**

Нормативную правовую базу разработки рабочей программы практики составляют:

Федеральный закон от 29.12.2012 N 273-ФЗ (ред. от 02.07.2021) "Об образовании в Российской Федерации"(с изм. и доп., вступ. в силу с 01.09.2021);

Федеральный закон от 31.07.2020 г №304-ФЗ «О внесении изменений в Федеральный закон «Об образовании в Российской Федерации» по вопросам воспитания обучающихся»;

«Порядок организации и осуществления образовательной деятельности по образовательным программам высшего образования — программам бакалавриата, программам специалитета, программам магистратуры», утвержденный приказом Министерства образования и науки РФ от 06.04.2021 г N 245;

Федеральный государственный образовательный стандарт высшего образования (ФГОС ВО) (ФГОС-3++) по направлению подготовки 18.03.01 Химическая технология, утвержденного приказом Министерства образования и науки Российской Федерации от 7 августа 2020 г. № 922 (Зарегистрировано в Минюсте России 19 августа 2020 г. N 59336);

Положение о практической подготовке обучающихся, утвержденное приказом Министерства науки и высшего образования Российской Федерации и Министерства просвещения Российской Федерации от 5 августа 2020 г. N 885/390 (зарегистрирован Министерством юстиции Российской Федерации 11 сентября 2020 г., регистрационный N 59778);

Методические рекомендации по организации образовательного процесса для обучения инвалидов и лиц с ограниченными возможностями здоровья в образовательных организациях высшего образования, в том числе оснащенности образовательного процесса (утверждены заместителем Министра образования и науки РФ А.А. Климовым от 08.04.2014 № АК-44/05вн)

Устав ФГБОУ ВО РХТУ им. Д.И. Менделеева;

Положение о Новомосковском институте (филиале) РХТУ им. Д.И. Менделеева.

Локальные нормативные акты Новомосковского института (филиала) РХТУ им. Д.И. Менделеева.

Положение о порядке организации и осуществления образовательной деятельности по образовательным программам высшего образования - программам бакалавриата, программам специалитета, программам магистратуры в НИ РХТУ им. Д.И. Менделеева, принятым решением Ученого совета НИ РХТУ им. Д.И. Менделеева от 30.10.2019;

Положения об электронной информационно-образовательной среде Новомосковского института (филиала) федерального государственного бюджетного образовательного учреждения высшего образования «Российский химико-технологический университет имени Д.И. Менделеева»

Рабочая программа дисциплины (далее – Программа, РПД) составлена в соответствии с требованиями Федерального государственного образовательного стандарта высшего образования (уровень бакалавриата) по направлению подготовки 18.03.01 Химическая технология, утвержденного приказом Министерства образования и науки Российской Федерации от 7 августа 2020 г. № 922 (Зарегистрировано в Минюсте России 19 августа 2020 г. N 59336) (ФГОС ВО), рекомендациями Учебно-методической комиссии НИ РХТУ им. Д.И. Менделеева и накопленным опытом проведения практики кафедрой «Технология композиционных материалов и малотоннажного синтеза» НИРХТУ им. Д.И. Менделеева (далее – Институт).

Контроль успеваемости студентов ведется по принятой в Институте системе.

Рабочая программа дисциплины может быть реализована с применением электронного обучения и дистанционных образовательных технологий полностью или частично.

## **2. ЦЕЛЬ И ЗАДАЧИ ОСВОЕНИЯ УЧЕБНОЙ ДИСЦИПЛИНЫ**

Целью освоения дисциплины является формирование у обучающихся базовых представлений о способах производства резиновых технических изделий (РТИ), конструкции и принципе работы оборудования, применяемого при этом.

Задачи преподавания дисциплины:

- приобретение знаний о сущности методов производства резиновых технических изделий (РТИ);
- изучение теоретических и практических основ управления технологическими процессами производства РТИ;
- формирование творческого подхода к реализации на практике методов по производству РТИ
- ознакомление студентов с устройством и принципом работы основного оборудования;
- приобретение навыков по выбору оборудования и технологических параметров для производства резиновых технических изделий

### 3. МЕСТО ДИСЦИПЛИНЫ В СТРУКТУРЕ ОПОП

Дисциплина Б1.В.09.ДВ.04.02 **Производство резиновых технических изделий** реализуется в рамках части, формируемой участниками образовательных отношений блока Б1.В Модуль дисциплин профиля Технология и переработка полимеров. Является дисциплиной по выбору, изучается в 8 семестре на 4 курсе.

Дисциплина базируется на дисциплинах (модулях): Математика, Физика, Органическая химия, Физическая химия, Прикладная механика, Химия полимеров, Физика полимеров, Теоретические основы переработки полимеров, Технология переработки полимеров, Основные процессы переработки полимеров, Основы проектирования и оборудование предприятий по переработке полимеров, Технология пластмасс (Технология эластомеров)

### 4. ТРЕБОВАНИЯ К РЕЗУЛЬТАТАМ ОСВОЕНИЯ ДИСЦИПЛИНЫ

Изучение дисциплины направлено на приобретение следующих **компетенций и индикаторов их достижения**:

#### Профессиональные компетенции и индикаторы их достижения

Задача профессиональной деятельности	Объект или область знания	Код и наименование ПК	Код и наименование индикатора достижения ПК	Основание (профессиональный стандарт, анализ опыта) Обобщенные трудовые функции
<b>Технологический тип задач профессиональной деятельности</b>				
Управление технологическими процессами промышленного производства	Оборудование, технологические процессы промышленные системы получения веществ, материалов. Методы средства диагностики контроля технического состояния технологического оборудования	<b>ПК-2</b> Способен принимать технические решения при разработке технологических процессов, их проведения в рамках регламентов, выявлять и устранять отклонения, выбирать технические средства для измерения базовых параметров техпроцесса, сырья, продукции с учетом экологических аспектов.	<b>ПК-2.1</b> Способен осуществлять технологический процесс в соответствии с регламентом, использовать современные технические средства для измерения и управления основными параметрами технологических процессов, определения практически важных свойств сырья и продукции.	ПС «Специалист по химической переработке нефти и газа», код 19.002 утвержденный приказом Министерства труда и социальной защиты Российской Федерации от 21.11.2014 № 926н (в ред Приказа Минтруда России от 12.12.2016 г. № 727н)  Анализ требований к профессиональным компетенциям, предъявляемым к выпускникам на рынке труда

#### В результате изучения дисциплины студент бакалавриата должен:

##### Знать:

- сущность понятий «каучук», «сырая резина», «резина»
- состав резиновых смесей, способы их получения
- технологии производства резиновых технических изделий

##### Уметь:

- разрабатывать технологические схемы производства резиновых технических изделий
- оценивать технологические и эксплуатационные свойства резин

##### Владеть:

- практическими навыками по выбору технологических параметров процессов производства резиновых смесей и резиновых технических изделий
- навыками оценки технологических и эксплуатационных свойств эластомеров

## 5. ОБЪЕМ ДИСЦИПЛИНЫ И ВИДЫ ОБРАЗОВАТЕЛЬНОГО ПРОЦЕССА

Семестр 9

Вид учебной работы	Объем		в том числе в форме практической подготовки	
	з.е.	акад. ч.	з.е.	акад. ч.
<b>Общая трудоемкость дисциплины</b>	<b>3</b>	<b>108</b>	<b>0,33</b>	<b>12</b>
<b>Контактная работа:</b>	<b>0,68</b>	<b>24,6</b>	<b>0,33</b>	<b>12</b>
Лекции	0,33	12		
Лабораторные работы (ЛР)	0,33	12	0,33	12
<b>Самостоятельная работа:</b>	<b>1,97</b>	<b>71</b>		
Контрольная работа (КР)	0,69	25		
Изучение теоретического материала	1,11	40		
Подготовка к лабораторным занятиям	0,17	6		
<b>Форма (ы) контроля:</b>	Зачет, экзамен			
Контактная работа - промежуточная аттестация (зачет)	0,01	0,2		
Контактная работа - промежуточная аттестация (экзамен)	0,01	0,4		
Подготовка к промежуточной аттестации (экзамен)	0,35	12,6		

## 6. СОДЕРЖАНИЕ ДИСЦИПЛИНЫ

### 6.1. Разделы дисциплины и виды занятий

№ п/п	Раздел дисциплины	ак. часов								
		Всего	в т.ч. в форме практ. подг.	Лекции	в т.ч. в форме практ. подг.	Прак. зан.	в т.ч. в форме практ. подг.	Лаб. работы	в т.ч. в форме практ. подг.	Сам. работа
1.	Раздел 1. . Введение. Каучук и резины	9	-	1				-	-	8
2	Раздел 2. Ингредиенты резиновых смесей	15	4	2				4	4	9
3.	Раздел 3. Производство резиновых смесей	13	2	2				2	2	9
4	Раздел 4. Производство РТИ методом шприцевания	10	-	1				-	-	9
5	Раздел 5. Способы вулканизации профильных изделий	14	2	2				2	2	10
6	Раздел 6. Производство прессовых РТИ	24	2	2				2	2	20
7	Раздел 7. Производство литьевых РТИ	10	2	2				2	2	6
8	Подготовка к экзамену	12,4								
9	Контактная работа - промежуточная аттестация (зачет)	0,2								
10	Контактная работа - промежуточная аттестация (Экзамен)	0,4								
	<b>ИТОГО</b>	<b>108</b>	<b>12</b>	<b>12</b>				<b>12</b>	<b>12</b>	<b>71</b>

## 6.2. Содержание разделов дисциплины

№ раздела	Наименование раздела дисциплины	Содержание раздела
1.	Введение. Каучуки и резины	Структура, цель и задачи дисциплины. Общие сведения о каучуках: состав, классификация, свойства, применение. Вклад русских ученых в решение проблемы производства синтетического каучука. Резины: сущность понятий "сырая резиновая смесь" и "резина", основные сведения о составе, классификация, применение и практическая значимость. Технологические и эксплуатационные свойства каучуков и резин на их основе.
2	Ингредиенты резиновых смесей	Состав сырых резиновых смесей. Вулканизирующие агенты: сера, селен, органические перекиси, оксиды металлов, дисульфиды, диамины, диизоцианаты и другие бифункциональные соединения. Ускорители вулканизации: ультраускорители (дитиокарбаматы, ксантогенаты), ускорители средней активности (тиазолы, тиурамы, альдегидамины-самые распространенные), ускорители низкой активности (сульфенамиды, гуанидины) Активаторы ускорителей вулканизации. Антискорчинги. Наполнители (сажа, мел, тальк, волокна и др.), противостарители (антиоксиданты, антиозонаты, светостабилизаторы, антирады), мягчители и пластификаторы (мазут, гудрон, рубракс, ароматические масла, хлорпарафины, синтетические пластификаторы типа дибутилфталата):целесообразность применения
3	Производство резиновых смесей	Способы изготовления резиновых смесей. Производство сырых резиновых смесей одно- и двухстадийным способом (периодическое смешение на вальцах, периодическое смешение в закрытых роторных смесителях, непрерывное смешение в червячных машинах). Технологические схемы, применяемое оборудование, преимущества и недостатки одно- и двухстадийных методов, технологические параметры и их влияние на качество продукции.
4	Производство РТИ методом шприцевания	Экструзия (шприцевание): назначение и сущность процесса, принципиальная схема и техническая характеристика машин червячных холодного и теплого питания. Выбор рациональных технологических режимов. Виды брака длинномерных изделий. Технология производства автомобильных камер, конвейерных лент, кабельной изоляции и др. длинномерных изделий. Способы их вулканизации. Основные стадии процесса, схемы формующего инструмента. Преимущества и недостатки метода, технологические параметры и их влияние на качество продукции. Виды брака, причины и способы устранения.
5	Способы вулканизации профильных изделий	Технические способы вулканизации резиновых изделий: вулканизация паром, непрерывная вулканизация в среде жидкого теплоносителя, вулканизация горячим воздухом, вулканизация в расплаве солей, вулканизация токами высокой частоты, вулканизация в псевдо- и магнитооживленном слое. Радиационная вулканизация эластомерных изделий. Сущность процессов, схемы установок, преимущества и недостатки методов, технологические параметры и их влияние на качество продукции.
6	Производство прессовых РТИ	Производство формовых изделий методом прессования. Виды формовых изделий, целесообразность применения заготовок. Используемое оборудование. Классификация прессов. Конструкция, принцип работы и техническая характеристика этажных прессов. Основные стадии процесса, схема пресс-формы, преимущества и недостатки метода, технологические параметры и их влияние на качество продукции, целесообразность использования подпрессовок. Изготовление резиноталлических изделий. Производство пористых РТИ Дефекты формовых изделий и способы их устранения.
7	Производство литьевых РТИ	Производство резиновых технических изделий методом литья под давлением. Используемое оборудование. Классификация, конструкция, принцип работы и техническая характеристика литьевых машин. Основные стадии процесса, схема литьевой формы, преимущества и недостатки метода. Технологические параметры и их влияние на качество продукции. Виды брака литьевых резиновых изделий, причины и способы устранения. Способы переработки вулканизированной резины. Общая характеристика проблемы вторичного использования резины (механическое измельчение, регенерация, восстановительный ремонт РТИ и др.)

## 7. СООТВЕТСТВИЕ СОДЕРЖАНИЯ ТРЕБОВАНИЯМ К РЕЗУЛЬТАТАМ

## ОСВОЕНИЯ ДИСЦИПЛИНЫ

-№	В результате освоения дисциплины студент должен:	Раздел 1	Раздел 2	Раздел 3	Раздел 4	Раздел 5	Раздел 6	Раздел 7
Знать								
1	<b>Знать:</b> - сущность понятий «каучук», «сырая резина», «резина»	+						
2	-- состав резиновых смесей, способы их получения		+	+				
3	- технологии производства резиновых технических изделий				+	+	+	+
Уметь:								
1	- разрабатывать технологические схемы производства резиновых технических изделий		+	+	+	+	+	+
2	- оценивать технологические и эксплуатационные свойства резин	+						
Владеть:								
1	- практическими навыками по выбору технологических параметров процессов производства резиновых смесей и резиновых технических изделий		+	+	+	+	+	+
2	навыками оценки технологических и эксплуатационных свойств эластомеров	+						

В результате освоения дисциплины студент должен овладеть следующими компетенциями и индикаторами их достижения:

	Код и наименование компетенции	Код и наименование индикатора достижения компетенции	Раздел 1	Раздел 2	Раздел 3	Раздел 4	Раздел 5	Раздел 5	Раздел 6	Раздел 7
1	<b>ПК-2</b> Способен принимать технические решения при разработке технологических процессов, их проведения в рамках регламентов, выявлять и устранять отклонения, выбирать технические средства для измерения базовых параметров техпроцесса, сырья, продукции с учетом экологических аспектов.	<b>ПК-2.1</b> Способен осуществлять технологический процесс в соответствии с регламентом, использовать современные технические средства для измерения и управления основными параметрами технологических процессов, определения практически важных свойств сырья и продукции.	+	+	+	+	+	+	+	+

## 8. ПРАКТИЧЕСКИЕ И ЛАБОРАТОРНЫЕ ЗАНЯТИЯ

### 8.1. Лабораторные занятия

Выполнение лабораторного практикума способствует закреплению учебного материала, изучаемого в дисциплине *«Производство резиновых технических изделий»*, позволяет освоить методы экспериментальных исследований, технику лабораторных работ.

#### Лабораторные работы и разделы, которые они охватывают

№ п/п	№ раздела дисциплины	Наименование лабораторных работ	Часы
1.	2	Физико-механические испытания резиновых изделий	4
2.	3	Получение сырой резиновой смеси на вальцах.	2

3.	5	Вулканизация резиновых изделий в глицерине	2
4.	6	Производство резиновых изделий методом прессования	2
5.	7	Производство литевых резиновых изделий	2

## 9. САМОСТОЯТЕЛЬНАЯ РАБОТА

Самостоятельная работа проводится с целью освоения знаний и умений по дисциплине и предусматривает:

- ознакомление и проработку рекомендованной литературы, работу с электронно-библиотечными системами
- посещение отраслевых выставок и семинаров;
- участие в семинарах, конференциях, проводимых в Институте по тематике дисциплины;
- подготовку контрольной работы, подготовку к лабораторному практикуму, подготовку к сдаче зачета и экзамена ( 9\_ семестр)

Планирование времени на самостоятельную работу, необходимого на изучение дисциплины, студентам надо осуществлять на весь период изучения, предусматривая при этом регулярное повторение пройденного материала. Материал, законспектированный на лекциях, необходимо регулярно дополнять сведениями из литературных источников, представленных в рабочей программе. При работе с указанными источниками рекомендуется составлять краткий конспект материала, с обязательным фиксированием библиографических данных источника.

## 10. ОЦЕНОЧНЫЕ МАТЕРИАЛЫ

Оценочные материалы представлены в виде отдельного документа – Фонда оценочных средств, являющегося неотъемлемой частью рабочей программы дисциплины.

## 11. МЕТОДИЧЕСКИЕ УКАЗАНИЯ ПО ОСВОЕНИЮ ДИСЦИПЛИНЫ

Организация образовательного процесса регламентируется учебным планом и расписанием учебных занятий. Язык обучения (преподавания) — русский. Для всех видов аудиторных занятий «час» устанавливается продолжительностью 45 минут. Зачетная единица составляет 27 астрономических часов или 36 академических час. Через каждые 45 мин контактной работы делается перерыв продолжительностью 5 мин, а после двух час контактной работы делается перерыв продолжительностью 10 мин.

Сетевая форма реализации программы дисциплины не используется.

Обучающийся имеет право на зачет результатов обучения по дисциплине, если она освоена им при получении среднего профессионального образования и (или) высшего образования, а также дополнительного образования (при наличии) (далее - зачет результатов обучения). Зачтенные результаты обучения учитываются в качестве результатов промежуточной аттестации в установленном в Институте порядке.

Сетевая форма реализации программы дисциплины не используется.

### 11.1. Образовательные технологии

Образовательный процесс при освоении дисциплины основывается на использовании традиционных, инновационных и информационных образовательных технологий. Возможна реализация ОПОП с применением электронного обучения и дистанционных образовательных технологий. Традиционные образовательные технологии представлены лекциями и семинарскими (практическими) занятиями. Инновационные образовательные технологии используются в виде применения активных и интерактивных форм проведения занятий. Информационные образовательные технологии реализуются путем активизации самостоятельной работы студентов в информационной образовательной среде. При проведении учебных занятий обеспечивается развитие у обучающихся навыков командной работы, межличностной коммуникации, принятия решений, лидерских качеств (включая проведение интерактивных лекций, групповых дискуссий, анализ ситуаций и имитационных моделей, преподавание дисциплин (модулей) в форме курсов, составленных на основе результатов научных исследований, проводимых организацией, в том числе с учетом региональных особенностей профессиональной деятельности выпускников и потребностей работодателей).

### 11.2. Лекции

Лекционный курс предполагает систематизированное изложение основных вопросов содержания



дисциплины.

На первой лекции лектор обязан предупредить студентов, применительно к какому базовому учебнику (учебникам, учебным пособиям) будет прочитан курс.

Лекционный курс обеспечивает более глубокое понимание учебных вопросов при значительно меньшей затрате времени, чем это требуется среднестатистическому студенту на самостоятельное изучение материала.

### **11.3. Лабораторные работы**

Лабораторный практикум начинается с ознакомления с техникой безопасности.

По каждой лабораторной работе студент оформляет письменный отчет. Текущий контроль на лабораторных работах проводится в виде устных опросов – «защита» по итогам лабораторных работ. Оценивается ход лабораторных работ, достигнутые результаты, качество оформления отчета, своевременность сдачи.

### **11.4. Самостоятельная работа студента**

Для успешного усвоения дисциплины необходимо не только посещать аудиторные занятия, но и вести активную самостоятельную работу. При самостоятельной проработке курса обучающиеся должны:

- повторить законспектированный на лекционном занятии материал и дополнить его с учетом рекомендованной по данной теме литературы;
- изучить рекомендованную основную и дополнительную литературу, составлять тезисы, аннотации и конспекты наиболее важных моментов;
- использовать для самопроверки материала оценочные средства.

### **11.5. Методические рекомендации для преподавателей**

#### **Основные принципы обучения**

1. Цель обучения – развить мышление, выработать мировоззрение; познакомить с идеями и методами науки; научить применять принципы и законы для решения простых и нестандартных задач.

2. Обучение должно органически сочетаться с воспитанием. Нужно развивать в студентах волевые качества и трудолюбие. Ненавязчиво, к месту прививать элементы культуры поведения. В частности, преподаватель должен личным примером воспитывать в студентах пунктуальность и уважение к чужому времени. Недопустимо преподавание односеместровой учебной дисциплины превращать в многосеместровое. Возникшая академическая задолженность должна быть ликвидирована в период следующего семестра до начала зачетной недели.

3. Обучение должно быть не пассивным (сообщим студентам некоторый объем информации, расскажем, как решаются те или иные задачи), а активным. Нужно строить обучение так, чтобы в овладении материалом основную роль играла память логическая, а не формальная. Запоминание должно достигаться через глубокое понимание.

4. Одно из важнейших условий успешного обучения – умение организовать работу студентов.

5. Отношение преподавателя к студентам должно носить характер доброжелательной требовательности. Для стимулирования работы студентов нужно использовать поощрение, одобрение, похвалу, но не порицание (порицание может применяться лишь как исключение). Преподаватель должен быть для студентов доступным.

6. Необходим регулярный контроль работы студентов. Правильно поставленный, он помогает им организовать систематические занятия, а преподавателю достичь высоких результатов в обучении.

7. Важнейшей задачей преподавателей, ведущих занятия по дисциплине, является выработка у студентов осознания необходимости и полезности знания дисциплины как теоретической и практической основы для изучения профильных дисциплин.

8. С целью более эффективного усвоения студентами материала данной дисциплины рекомендуется при проведении лекционных, практических и лабораторных занятий использовать современные технические средства обучения, а именно презентации лекций, наглядные пособия в виде схем приборов, деталей и конструкций приборов, компьютерное тестирование.

9. Для более глубокого изучения предмета и подготовки ряда вопросов (тем) для самостоятельного изучения по разделам дисциплины преподаватель предоставляет студентам необходимую информацию о использовании учебно-методического обеспечения: учебниках, учебных пособиях, сборниках примеров и задач и описание лабораторных работ, наличии Интернет-ресурсов.

При текущем контроле рекомендуется использовать компьютерное или бланковое тестирование, контрольные коллоквиумы или контрольные работы.

Контрольное (итоговое) тестирование включает в себя задания по всем темам раздела рабочей программы дисциплины.

10. Цель лекции – формирование у студентов ориентировочной основы для последующего усвоения

материала методом самостоятельной работы. Содержание лекции должно отвечать следующим дидактическим требованиям:

- 1 изложение материала от простого к сложному, от известного к неизвестному;
- 2 логичность, четкость и ясность в изложении материала;
- 3 возможность проблемного изложения, дискуссии, диалога с целью активизации деятельности студентов;
- 4 опора смысловой части лекции на подлинные факты, события, явления, статистические данные;
- 5 тесная связь теоретических положений и выводов с практикой и будущей профессиональной деятельностью студентов.

Преподаватель, читающий лекционные курсы, должен знать существующие в педагогической практике варианты лекций, их дидактические и воспитывающие возможности, а также их место в структуре процесса обучения.

11. При проведении аттестации студентов важно всегда помнить, что систематичность, объективность, аргументированность – главные принципы, на которых основаны контроль и оценка знаний студентов. Знание критериев оценки знаний обязательно для преподавателя и студента.

### **Организация лабораторного практикума**

Освоение студентом лабораторного практикума – необходимая составная часть работы студента при освоении дисциплины. Каждый студент за один семестр должен выполнить 7 лабораторных работ в рамках календарного плана занятий.

Все студенты перед началом работы в лаборатории проходят инструктаж по технике безопасности. Каждый студент в специальном журнале ставит свою подпись о том, что он прослушал инструктаж по технике безопасности работы в лаборатории и обязуется выполнять все пункты инструктажа.

1. Студенты не допускаются к работе в лаборатории в верхней одежде и при отсутствии белого халата.

2. Студент допускается к выполнению работы только после «допуска», т.е. проверки преподавателем готовности студента.

Готовность студента к выполнению лабораторной работы состоит в следующем:

а) подготовлен протокол текущей работы, подготовка включает: название работы, цель работы, схему установки, рабочие формулы и формулы для расчета погрешностей; перечень приборов и принадлежностей (технические характеристики заполняются в лаборатории); перечень заданий и таблицы для записи результатов измерений;

б) знание эксперимента и теории данной работы в рамках описания работы в практикуме и учебнике, умение работать с приборами, установками, оборудованием;

в) знание правил техники безопасности при работе с приборами и оборудованием, используемым в данной работе.

3. Студент не допускается к выполнению работы, если:

а) отсутствует лабораторный журнал (в качестве лабораторного журнала студент использует общую тетрадь) или не подготовлен протокол,

б) студент не знает теории работы в рамках теоретического введения в практикуме и не представляет, что и каким методом он будет измерять;

в) имеется более двух несданных ранее выполненных работ.

Однако до окончания лабораторного занятия студент, не получивший допуск, работает в лаборатории, устраняя допущенные недоработки.

4. Студентам, пропустившим занятия по уважительным причинам (имеется допуск из деканата), предоставляется возможность ее выполнения во время указанное ведущим преподавателем. Студентам, пропустившим занятия по неуважительным причинам, предоставляется возможность ее выполнения в зачетную неделю на «дублерском» занятии во время указанное ведущим преподавателем. Студенты, нуждающиеся в дополнительной подготовке, могут воспользоваться услугами Центра дополнительного образования и профессиональной подготовки.

5. В течение одного занятия допускается выполнение не более одной лабораторной работы.

6. Не допускается совместная работа 2-х и большего числа студентов за одной установкой, если это не предусмотрено методическими указаниями к выполнению данной работы.

7. На титульном листе лабораторного журнала должны быть указаны фамилия и инициалы студента, код учебной группы. Оформление каждой работы начинается с новой страницы. Схемы и графики выполняются карандашом, все записи делаются ручкой, для графиков используется миллиметровая бумага,

или они выполняются с использованием компьютера; графики вклеиваются в лабораторный журнал. На расчетных страницах должны обязательно присутствовать рабочие формулы с подстановкой результатов прямых измерений и констант в одной системе единиц. На этих же страницах производится расчет погрешностей. Оформление работы завершается написанием выводов.

В выводах должны содержаться ответы на следующие вопросы:

- а) что и каким методом измерялось,
  - б) при каких условиях;
  - б) результаты с абсолютной и относительной погрешностями; анализ результатов и погрешностей.
8. Прием «защиты» по лабораторной работе заключается в проверке:
- а) результатов работы,
  - б) достоверности расчетов и их соответствия измерениям,
  - в) правильности построения графиков,
  - г) оформления работы и выводов.

Выполненная работа отмечается в журнале студента подписью преподавателя и простановкой даты. Работа считается зачетной, если на странице, где начинается ее описание, имеется 3 подписи преподавателя: за «допуск», «выполнение» и «защита» с указанием даты.

Правила работы преподавателей в лаборатории в зачетную неделю

1. К выполнению работ допускаются студенты, которым лектор или ведущий преподаватель предоставил допуск.
2. Лабораторные работы, выполненные в течение семестра, принимает тот преподаватель, который проводил занятия с группой в течение семестра. В случае отсутствия по уважительной причине этого преподавателя на зачетной неделе, зачет по лаборатории принимает лектор. При отсутствии лектора – руководитель ОПОП.
3. Во время проведения лабораторных работ учебно-вспомогательный персонал лаборатории работает под руководством ведущих занятий преподавателей и зав. лабораториями.

## **11.6. Методические указания для студентов**

### **По подготовке к лекционным занятиям**

Изучение дисциплины требует систематического и последовательного накопления теоретических знаний, следовательно, пропуски отдельных тем не позволяют глубоко освоить предмет. Студентам необходимо:

1. перед каждой лекцией просматривать рабочую программу дисциплины;
2. перед следующей лекцией необходимо просмотреть по конспекту материал предыдущей.

При затруднениях в восприятии материала следует обратиться к основным литературным источникам.

Если разобраться в материале не удалось, необходимо обратиться к лектору или к преподавателю на практических занятиях. Не оставляйте «белых пятен» в освоении материала!

### **По подготовке к лабораторному практикуму**

1. Освоение студентом лабораторного практикума – необходимая составная часть работы студента при освоении дисциплины. Каждый студент за один семестр должен выполнить 5 лабораторных работ в рамках календарного плана занятий.

2. Каждый студент перед началом семестра получает полный комплект литературы - набор учебных пособий, в которых помещены описания лабораторных работ. Инструкции по лабораторным работам, отсутствующим в учебных пособиях, имеются в соответствующей лаборатории на кафедре и каждый студент может получить ее во временное пользование. Описание каждой лабораторной работы содержит достаточно проработанное теоретическое введение, основные расчетные формулы и формулы расчета погрешности, подробное описание лабораторной установки, сценарий проведения лабораторной работы, виды таблиц, для внесения в них результатов измерений, контрольные вопросы, дающие студенту возможность осуществить самоконтроль уровня своей подготовки к работе.

3. Студент допускается к выполнению работы только после «допуска», т.е. проверки преподавателем готовности студента. Готовность студента к выполнению лабораторной работы состоит в следующем:

- а) а) в журнале (в качестве журнала используется общая тетрадь) имеется описание текущей лабораторной работы: название работы, цель работы, схема установки, рабочие формулы и формулы для расчета погрешностей; перечень приборов и принадлежностей (технические характеристики заполняются в лаборатории); перечень заданий и таблицы для записи результатов измерений;
- б) знание эксперимента и теории данной работы в рамках описания работы в практикуме и учебнике, умение работать с приборами, установками, оборудованием;
- в) знание правил техники безопасности при работе с приборами и оборудованием, используемым в данной работе.

Студент не допускается к выполнению работы, если:

- а) отсутствует лабораторный журнал или не подготовлен протокол,
- б) студент не знает теории работы в рамках теоретического введения в практикуме и не представляет, что и каким методом он будет измерять;
- в) отсутствует белый халат.

Однако до окончания лабораторного занятия студент, не получивший допуск, работает в лаборатории, устраняя допущенные недоработки.

4. Студентам, пропустившим занятия по уважительным причинам (имеется допуск из деканата), предоставляется возможность ее выполнения во время указанное ведущим преподавателем. Студентам, пропустившим занятия по неуважительным причинам, предоставляется возможность ее выполнения в зачетную неделю на «дублерском» занятии во время, указанное ведущим преподавателем.

5. В течение одного занятия допускается выполнение не более одной лабораторной работы.

6. Не допускается совместная работа 2-х и большего числа студентов за одной установкой, если это не предусмотрено методическими указаниями к выполнению данной работы.

8. На титульном листе лабораторного журнала должны быть указаны фамилия и инициалы студента, код учебной группы. Оформление каждой работы начинается с новой страницы. Схемы и графики выполняются карандашом, все записи делаются ручкой, для графиков используется миллиметровая бумага, или они выполняются с использованием компьютера; графики вклеиваются в лабораторный журнал. При оформлении работы необходимо выделять страницы для расчетов. На расчетных страницах должны обязательно присутствовать рабочие формулы с подстановкой результатов прямых измерений и физических констант в одной системе единиц. На этих же страницах производится расчет погрешностей. Оформление работы завершается написанием выводов. В выводах должны содержаться ответы на следующие вопросы:

- а) что и каким методом измерялось,
- б) при каких условиях;
- б) результаты с абсолютной и относительной погрешностями; анализ результатов и погрешностей.

Прием «защиты» по лабораторной работе заключается в проверке:

- а) результатов работы,
- б) достоверности расчетов и их соответствия измерениям,
- в) правильности построения графиков,
- г) оформления работы и выводов.

Работа считается зачтенной, если на странице, где начинается ее описание, имеется 3 подписи преподавателя: за «допуск», «выполнение» и «защиту» с указанием даты.

### **По работе с литературой**

В рабочей программе дисциплины представлен список основной и дополнительной литературы – это учебники, учебно-методические пособия или указания. Дополнительная литература – учебники, монографии, сборники научных трудов, журнальные и газетные статьи, различные справочники, энциклопедии, Интернет-ресурсы.

Любая форма самостоятельной работы студента (подготовка к семинарскому занятию, докладу и т.п.) начинается с изучения соответствующей литературы как в библиотеке / электронно-библиотечной системе, так и дома. Изучение указанных источников расширяет границы понимания предмета дисциплины.

При работе с литературой выделяются следующие виды записей. Конспект – краткая схематическая запись основного содержания научной работы. Целью является не переписывание произведения, а выявление его логики, системы доказательств, основных выводов. Хороший конспект должен сочетать полноту изложения с краткостью. Цитата – точное воспроизведение текста. Заключается в кавычки. Точно указывается страница источника. Тезисы – концентрированное изложение основных положений прочитанного материала. Аннотация – очень краткое изложение содержания прочитанной работы. Резюме – наиболее общие выводы и положения работы, ее концептуальные итоги.

## 11.7. Особенности организации образовательного процесса для инвалидов и лиц с ограниченными возможностями здоровья

Профессорско-преподавательский состав знакомится с психолого-физиологическими особенностями обучающихся инвалидов и лиц с ограниченными возможностями здоровья, индивидуальными программами реабилитации инвалидов (при наличии). При необходимости осуществляется дополнительная поддержка преподавания психологами, социальными работниками, прошедшими подготовку ассистентами.

Предполагается использовать социально-активные и рефлексивные методы обучения, технологии социокультурной реабилитации с целью оказания помощи в установлении полноценных межличностных отношений с другими студентами, создании комфортного психологического климата в студенческой группе. Подбор и разработка учебных материалов производятся с учетом предоставления материала в различных формах: аудиальной, визуальной, с использованием специальных технических средств и информационных систем.

Освоение дисциплины лицами с ОВЗ осуществляется с использованием средств обучения общего и специального назначения (персонального и коллективного использования).

Для студентов с ОВЗ предусматривается доступная форма предоставления заданий оценочных средств, а именно:

- в печатной или электронной форме (для лиц с нарушениями опорно-двигательного аппарата);
- в печатной форме или электронной форме с увеличенным шрифтом и контрастностью (для лиц с нарушениями слуха, речи, зрения);
- методом чтения ассистентом задания вслух (для лиц с нарушениями зрения).

Лабораторные работы выполняются методом вычислительного эксперимента.

Студентам с инвалидностью увеличивается время на подготовку ответов на контрольные вопросы.

Для таких студентов предусматривается доступная форма предоставления ответов на задания, а именно:

- письменно на бумаге или набором ответов на компьютере (для лиц с нарушениями слуха, речи);
- выбором ответа из возможных вариантов при тестировании с использованием услуг ассистента (для лиц с нарушениями опорно-двигательного аппарата);
- устно (для лиц с нарушениями зрения, опорно-двигательного аппарата).

При необходимости для обучающихся с инвалидностью процедура оценивания результатов обучения может проводиться в несколько этапов.

## 12. УЧЕБНО-МЕТОДИЧЕСКОЕ И ИНФОРМАЦИОННОЕ ОБЕСПЕЧЕНИЕ ДИСЦИПЛИНЫ

Информационную поддержку освоения дисциплины осуществляет библиотека Института, которая обеспечивает обучающихся основной учебной, учебно-методической и научной литературой, необходимой для организации образовательного процесса по дисциплине. Общий объем многоотраслевого фонда на 01.03.2021 г составляет более 405 000 экз.

Библиотека располагает учебной, учебно-методической и научно-технической литературой в форме печатных и электронных изданий, а также включает официальные, справочно-библиографические, специализированные отечественные и зарубежные периодические и информационные издания. Библиотека обеспечивает доступ к профессиональным базам данных, информационным, справочным и поисковым системам.

Каждый обучающийся обеспечен свободным доступом из любой точки, в которой имеется доступ к сети Интернет и к электронно-библиотечной системе (ЭБС) Института и Университета, которая содержит различные издания по основным изучаемым дисциплинам и сформирована по согласованию с правообладателями учебной и учебно-методической литературы.

Полный перечень электронных информационных ресурсов, используемых в процессе обучения, представлен в основной образовательной программе.

### а) основная литература

Основная литература	Режим доступа	Обеспеченность
Мартин Дж., Эрман Б. Каучук и резина. Наука и технология. - Долгопрудный.: Интеллект, 2011- 767с.	Библиотека НИ РХТУ	Да
Садова А.Н., Бортников В.Г., Заикин А.Е. и др Практикум по технологии переработки и испытаниям полимеров и композиционных материалов: учебное пособие – М.: Колосс, 2011. – 302	Библиотека НИ РХТУ	Да

## б) дополнительная литература

Дополнительная литература	Режим доступа	Обеспеченность
Мартин Дж.М., Смит У.К. Производство и применение резинотехнических изделий; под ред. Красовского В.Н.– СПб: Профессия, 2006. – 480 с.	Библиотека НИ РХТУ	Да
Ключков В.И., Красовский В.Н. Прессовщик-вулканизаторщик широкого профиля. — Л.: Химия, 1990.— 240 с.	Библиотека НИ РХТУ	Да
Перепелкин, К.Е. Армирующие волокна и волокнистые полимерные композиты [Электронный ресурс] / К.Е. Перепелкин. — Электрон. дан. — Санкт-Петербург : НОТ, 2009. — 380 с.	ЭБС «Лань» Режим доступа: <a href="https://e.lanbook.com/book/4297">https://e.lanbook.com/book/4297</a> ( дата обращения: 20.06.2023)	Да
Соснина И.А.Формование резиновых смесей методом шприцевания: учебное пособие – М.: Химия, 1990.- 32с.	Библиотека НИ РХТУ	Да

## 12.2. Рекомендуемые источники научно-технической информации

Раздаточный иллюстративный материал к лекциям

Презентации к лекциям

Методические рекомендации по выполнению лабораторных работ.

## 12.3. Информационные и информационно-образовательные ресурсы

При освоении дисциплины студенты должны использовать информационные и информационно-образовательные ресурсы следующих порталов и сайтов:

1. Информационно-коммуникационные технологии в образовании. Система федеральных образовательных порталов [Электронный ресурс] – Режим доступа: <http://www.ict.edu.ru/> .(дата обращения: 23.06.2023).

2. Информационная система «Единое окно доступа к образовательным ресурсам» [Электронный ресурс] – Режим доступа:<http://window.edu.ru/> ..(дата обращения: 23.06.2023).

3. Библиотека Новомосковского института (филиала) Российского химико-технологического университета им. Д.И. Менделеева. URL:

[http://irbis.nirhtu.ru/ISAPI/irbis64r\\_opak72/cgiirbis\\_64.dll?C21COM=F&I21DBN=IBIS&P21DBN=IBIS](http://irbis.nirhtu.ru/ISAPI/irbis64r_opak72/cgiirbis_64.dll?C21COM=F&I21DBN=IBIS&P21DBN=IBIS) (дата обращения: 23.06.2023).

4. ТехЛит библиотека. ГОСТы, СанПины, СНИПы и т.д. – Режим доступа [https:// http://www.tehlit.ru](https://http://www.tehlit.ru) (дата обращения 23.06.2022).

При реализации образовательного процесса используются следующие средства обеспечения

При реализации образовательного процесса используются следующие средства обеспечения освоения практики:

- **Электронно-библиотечная система «Лань»**

Договор № 33.03-Р-3.1-5182/2022 от 26.09.2022г.

ИКЗ : 22 1 7707072637 770701001 0054 000 5829 244

Договор № 33.03-Л-3.1-5181/2022 от 26.09.2022г.

ИКЗ : 22 1 7707072637 770701001 0054 000 5829 244

Срок действия с 26.09.2022г. по 25.09.2023г.

- **Электронно-библиотечная система «Электронное издательство ЮРАЙТ»** (договор № 33.03-Л-3.1-6138/2023 от 20.04.2023г. Срок действия с 20.04.2023г. по 19.04.2024г.) - <https://urait.ru/>

- информационно-методические материалы: учебные и методические пособия в печатном и электронном виде; справочные материалы в печатном и электронном виде, альбомы и рекламные проспекты с основными видами и характеристиками полимерных материалов, кафедра библиотека электронных изданий.

## 13. МАТЕРИАЛЬНО-ТЕХНИЧЕСКОЕ ОБЕСПЕЧЕНИЕ ДИСЦИПЛИНЫ

В соответствии с учебным планом занятия по дисциплине **«Производство резиновых технических изделий»** проводятся в форме аудиторных, лабораторных занятий и самостоятельной работы обучающегося.

Учебные аудитории для проведения занятий лекционного типа, занятий семинарского типа, групповых и индивидуальных консультаций, текущего контроля и промежуточной аттестации, а также помещения для самостоятельной работы обучающихся, оснащенные компьютерной техникой с возможностью подключения к сети «Интернет» и обеспеченные доступом в электронную информационно-

образовательную среду Института, помещения для хранения и профилактического обслуживания учебного оборудования

Наименование специальных помещений и помещений для самостоятельной работы	Оснащенность специальных помещений и помещений для самостоятельной работы	Приспособленность помещений для использования инвалидами и лицами с ограниченными возможностями здоровья
Лекционная аудитория №161 г. Новомосковск, ул. Дружбы, д. 86	Учебные столы, стулья, доска, мел Переносная презентационная техника (постоянное хранение в ауд. 183)	приспособлено*
Аудитория для текущего контроля и промежуточной аттестации № 183	Учебные столы, стулья, доска, мел Переносная презентационная техника	приспособлено*
Аудитория для групповых и индивидуальных консультаций обучающихся № 183	Учебные столы, стулья, доска, мел Переносная презентационная техника	приспособлено*
Учебная лаборатория № 183	Учебные столы, стулья, доска, мел Презентационная техника Компьютеризированный аппарат для испытания на прочность (разрывная машина ZE – 400, прибор ИИРТ-М (показатель текучести расплава термопластов), аппарат для испытания на прочность (растяжение, изгиб, сжатие) типа РИМ-100 (ГДР), прибор для измерения твердости резины (твердомер по Шор А), термошкаф, весы электронные ЕК-610	приспособлено*
Лаборатория «Реология»	Приборы для контроля качества сырья и продукции: ротационный пластометр Муни (технологические свойства сырых резиновых смесей), электронные весы, сушильный шкаф, мерительный инструмент, нож для вырезки образцов для испытаний. Оборудование: микропрокатный станок (валцы лабораторные), установка Полимер Р-1 (моделирование процессов переработки сырых резиновых смесей литьем под давлением). Технологическая оснастка: 2 пресс-формы Стандартные Бруски из реактопластов (большой и малый), 2 пресс-формы для производства резиновых изделий, дробилка гранул (дробилка ИПР-150)	приспособлено*
Аудитория для самостоятельной работы студентов Компьютерный класс (ауд. 350-а)	Учебная мебель. Мультимедийное оборудование, экран для проектора Dapen Diplomat; компьютеры - 10 шт. ПК Dell Optiplex 755 (монитор 17"), системный блок, клавиатура, мышь; компьютер преподавателя - 1 шт. Realm MB ASUS AM2 WS Protess/ Athlon 64*2 6000 + / 4 Gb; проектор - Hitachi CP - X 327 разрешение 1024*768; МФУ (принтер - копир - сканер) FS - 1035 MFP/ DP/.	приспособлено*
Помещение для хранения и профилактического обслуживания учебного оборудования	Учебные столы, шкафы, стулья, доска Средства (приборы, стенды), необходимые для проведения профилактического обслуживания учебного оборудования	

\* Для инвалидов и лиц с ограниченными возможностями здоровья есть возможность проводить лекционные занятия и лабораторные занятия на 1-м этаже учебного корпуса. Возле входных дверей в учебные корпуса установлен звонок в дежурную сотруднику. Предусмотрены широкие дверные проемы. Имеются специализированные кабинеты для самостоятельной и индивидуальной работы, оснащенные ПК.

### 13.1. Компьютеры, информационно-телекоммуникационные сети, аппаратно-программные и аудиовизуальные средства:

Ноутбук Acer Extensa 4230 Intel Celeron 2.2ГГц, с оперативной памятью 2 Гбайта, жестким диском 160 Gb с возможностью просмотра видеоматериалов и презентаций, с неограниченным доступом в Интернет, к ЭБС, электронным образовательным и информационным ресурсам, базе данных электронного каталога Института, системе управления учебными курсами Moodle, учебно-методическим материалам.

Проектор Acer P 5270, экран на треноге DA-line

### 13.2. Программное обеспечение

#### Перечень лицензионного программного обеспечения. Реквизиты подтверждающего документа

1 Операционная система MS Windows 7, бессрочная лицензия в рамках подписки Azure Dev Tools for Teaching (бывший Microsoft Imagine Premium(бывший DreamSpark – [TheNovomoskovsk university \(the branch\) - EMDEPT - DreamSparkPremium](#)

<http://e5.onthehub.com/WebStore/Welcome.aspx?vstro=8&ws=9f5a10ad-c98b-e011-969d-0030487d8897>. Номер учетной записи e5: 100039214

2 MSWord, MSExcel, MSPowerPoint из пакета MSOffice 365 A1 распространяется под лицензией в рамках подписки Azure Dev Tools for Teaching (бывший Microsoft Imagine Premium(бывший DreamSpark – [TheNovomoskovsk university \(the branch\) - EMDEPT - DreamSparkPremium](http://e5.onthehub.com/WebStore/Welcome.aspx?vstro=8&ws=9f5a10ad-c98b-e011-969d-0030487d8897)

<http://e5.onthehub.com/WebStore/Welcome.aspx?vstro=8&ws=9f5a10ad-c98b-e011-969d-0030487d8897>. Номер учетной записи e5: 100039214().

3. Архиватор 7zip (распространяется под лицензией GNULGPLlicense)

4. AdobeAcrobatReader - ПО [Acrobat Reader DC](#) и мобильное приложение AcrobatReader являются бесплатными и доступны для корпоративного распространения (<https://acrobat.adobe.com/ru/ru/acrobat/pdf-reader/volume-distribution.html>).

5. Браузер MozillaFireFox (распространяется под лицензией MozillaPublicLicense 2.0 (MPL))

## 14. ТРЕБОВАНИЯ К ОЦЕНКЕ КАЧЕСТВА ОСВОЕНИЯ ДИСЦИПЛИНЫ

Наименование разделов	Основные показатели оценки	Формы и методы контроля и оценки
<b>Раздел 1.</b> Введение. Каучуки и резины	<i>Знает:</i> - сущность понятий «каучук», «сырая резина», «резина» -- состав резиновых смесей, способы их получения <i>Умеет:</i> - оценивать технологические и эксплуатационные свойства резин <i>Владеет:</i> - навыками оценки технологических и эксплуатационных свойств эластомеров	Оценка за контрольную работу  Оценка за лабораторный практикум  Оценка за экзамен (семестр <u>9</u> )
<b>Раздел 2.</b> Ингредиенты резиновых смесей	<i>Знает:</i> - сущность понятий «каучук», «сырая резина», «резина» -- состав резиновых смесей, способы их получения <i>Умеет:</i> - разрабатывать технологические схемы производства резиновых технических изделий <i>Владеет:</i> - практическими навыками по выбору технологических параметров процессов производства резиновых смесей и резиновых технических изделий	Оценка за контрольную работу  Оценка за лабораторный практикум  Оценка за экзамен (семестр <u>9</u> )
<b>Раздел 3.</b> Производство резиновых смесей	<i>Знает:</i> - технологии производства резиновых технических изделий <i>Умеет:</i> - разрабатывать технологические схемы производства резиновых технических изделий <i>Владеет:</i> - практическими навыками по выбору технологических параметров процессов производства резиновых смесей и резиновых технических изделий	Оценка за контрольную работу  Оценка за лабораторный практикум  Оценка за экзамен (семестр <u>9</u> )
<b>Раздел 4.</b> Производство РТИ методом шприцевания	<i>Знает:</i> - технологии производства резиновых технических изделий <i>Умеет:</i> - разрабатывать технологические схемы производства резиновых технических изделий <i>Владеет:</i> - практическими навыками по выбору технологических параметров процессов производства резиновых смесей и резиновых технических изделий	Оценка за контрольную работу  Оценка за лабораторный практикум  Оценка за экзамен (семестр <u>9</u> )



<p><b>Раздел 5. Способы вулканизации профильных изделий</b></p>	<p><i>Знает:</i>  - технологии производства резиновых технических изделий  <i>Умеет:</i>  - разрабатывать технологические схемы производства резиновых технических изделий  <i>Владеет:</i>  - практическими навыками по выбору технологических параметров процессов производства резиновых смесей и резиновых технических изделий</p>	<p>Оценка за контрольную работу   Оценка за лабораторный практикум  Оценка за экзамен (семестр <u>9</u>)</p>
<p><b>Раздел 6. Производство прессовых РТИ</b></p>	<p><i>Знает:</i>  - технологии производства резиновых технических изделий  <i>Умеет:</i>  - разрабатывать технологические схемы производства резиновых технических изделий  <i>Владеет:</i>  - практическими навыками по выбору технологических параметров процессов производства резиновых смесей и резиновых технических изделий</p>	<p>Оценка за контрольную работу   Оценка за лабораторный практикум  Оценка за экзамен (семестр <u>9</u>)</p>
<p><b>Раздел 7. Производство литьевых РТИ</b></p>	<p><i>Знает:</i>  - технологии производства резиновых технических изделий  <i>Умеет:</i>  - разрабатывать технологические схемы производства резиновых технических изделий  <i>Владеет:</i>  - практическими навыками по выбору технологических параметров процессов производства резиновых смесей и резиновых технических изделий</p>	<p>Оценка за контрольную работу   Оценка за лабораторный практикум  Оценка за экзамен (семестр <u>9</u>)</p>

**АННОТАЦИЯ**  
**рабочей программы дисциплины**  
**«Производство резиновых технических изделий»**

**1. Общая трудоемкость** (з.е./ час): **3 /108**. Форма промежуточного контроля: зачет, экзамен. Дисциплина изучается на 5 курсе в 9 семестре.

**2. Место дисциплины в структуре образовательной программы**

Дисциплина **Б1.В.09.ДВ.04.02 Производство резиновых технических изделий** реализуется в рамках части, формируемой участниками образовательных отношений блока Б1.В Модуль дисциплин профиля Технология и переработка полимеров. Является дисциплиной по выбору, изучается в 8 семестре на 4 курсе.

Дисциплина базируется на дисциплинах (модулях): Математика, Физика, Органическая химия, Физическая химия, Прикладная механика, Химия полимеров, Физика полимеров, Теоретические основы переработки полимеров, Технология переработки полимеров, Основные процессы переработки полимеров, Основы проектирования и оборудование предприятий по переработке полимеров, Технология пластмасс (Технология эластомеров)

**3. Цель и задачи изучения дисциплины**

Целью освоения дисциплины является формирование у обучающихся базовых представлений о способах производства резиновых технических изделий, конструкции и принципе работы применяемого оборудования.

Задачи преподавания дисциплины:

- приобретение знаний о сущности методов производства резиновых технических изделий (РТИ);
- изучение теоретических и практических основ управления технологическими процессами производства РТИ;
- формирование творческого подхода к реализации на практике методов по производству РТИ
- ознакомление студентов с устройством и принципом работы основного оборудования;
- приобретение навыков по выбору оборудования и технологических параметров для производства резиновых технических изделий

**4. Содержание дисциплины**

Введение. Каучуки и резины. Общие сведения о каучуках: состав, классификация, свойства, применение. Резины: основные сведения о составе, классификация, применение и практическая значимость. Технологические и эксплуатационные свойства каучуков и резин на их основе. Ингредиенты резиновых смесей. Способы изготовления резиновых смесей. Производство резиновых технических изделий (РТИ) методом шприцевания. Способы вулканизации профильных изделий. Технология производства автомобильных камер, конвейерных лент, кабельной изоляции и др. длинномерных изделий. Производство прессовых РТИ. Изготовление резинотехнических изделий. Производство пористых РТИ. Производство литьевых РТИ. Способы переработки вулканизированной резины. Общая характеристика проблемы вторичного использования резины.

**5. Планируемые результаты обучения по дисциплине, обеспечивающие достижение планируемых результатов освоения образовательной программы**

В результате освоения ОПОП бакалавриата обучающийся должен овладеть следующими компетенциями и индикаторами достижения компетенций:

**ПК-2** Способен принимать технические решения при разработке технологических процессов, их проведения в рамках регламентов, выявлять и устранять отклонения, выбирать технические средства для измерения базовых параметров техпроцесса, сырья, продукции с учетом экологических аспектов.

**ПК-2.1** Способен осуществлять технологический процесс в соответствии с регламентом, использовать современные технические средства для измерения и управления основными параметрами технологических процессов, определения практически важных свойств сырья и продукции.

**Знать:**

- сущность понятий «каучук», «сырая резина», «резина»
- состав резиновых смесей, способы их получения
- технологии производства резиновых технических изделий

**Уметь:**

- разрабатывать технологические схемы производства резиновых технических изделий
- оценивать технологические и эксплуатационные свойства резин

**Владеть:**

- практическими навыками по выбору технологических параметров процессов производства резиновых смесей и резиновых технических изделий
- навыками оценки технологических и эксплуатационных свойств эластомеров

**6. Виды учебной работы и их объем**

*Семестр \_9\_*

Вид учебной работы	Объем		в том числе в форме практической подготовки	
	з.е.	акад. ч.	з.е.	акад. ч.
<b>Общая трудоемкость дисциплины</b>	<b>3</b>	<b>108</b>	<i>0,33</i>	<i>12</i>
<b>Контактная работа:</b>	<b>0,68</b>	<b>24,6</b>	<i>0,33</i>	<i>12</i>
Лекции	<i>0,33</i>	<i>12</i>		
Лабораторные работы (ЛР)	<i>0,33</i>	<i>12</i>	<i>0,33</i>	<i>12</i>
<b>Самостоятельная работа:</b>	<b>1,97</b>	<b>71</b>		
Контрольная работа (КР)	<i>0,69</i>	<i>25</i>		
Изучение теоретического материала	<i>1,11</i>	<i>40</i>		
Подготовка к лабораторным занятиям	<i>0,17</i>	<i>6</i>		
<b>Форма (ы) контроля:</b>	Зачет, экзамен			
Контактная работа - промежуточная аттестация (зачет)	<i>0,01</i>	<i>0,2</i>		
Контактная работа - промежуточная аттестация (экзамен)	<i>0,01</i>	<i>0,4</i>		
Подготовка к экзамену	<b>0,35</b>	<b>12,4</b>		

**Министерство науки и высшего образования Российской Федерации**

**Новомосковский институт (филиал)  
федерального государственного бюджетного образовательного учреждения  
высшего образования  
«Российский химико-технологический университет  
имени Д.И. Менделеева»  
(Новомосковский институт РХТУ им.Д.И.Менделеева)**

**УТВЕРЖДАЮ**

Директор Новомосковского института  
РХТУ им. Д.И. Менделеева

  
В.Д. Первухин  
« 31 »  2023 г.

## **РАБОЧАЯ ПРОГРАММА ДИСЦИПЛИНЫ**

**Б1.В.09.ДВ.05.01 «Полимерные наноматериалы»**

**Направление подготовки: 18.03.01 Химическая технология**

**Направленность (профиль): Технология и переработка полимеров**

Квалификация: бакалавр

**Форма обучения**  
*заочная*

**Новомосковск - 2023**

## 1. ОБЩИЕ ПОЛОЖЕНИЯ

### 1.1. Нормативные документы, используемые при разработке основной образовательной программы

Нормативную правовую базу разработки рабочей программы практики составляют:

Федеральный закон от 29.12.2012 N 273-ФЗ (ред. от 02.07.2021) "Об образовании в Российской Федерации"(с изм. и доп., вступ. в силу с 01.09.2021);

Федеральный закон от 31.07.2020 г №304-ФЗ «О внесении изменений в Федеральный закон «Об образовании в Российской Федерации» по вопросам воспитания обучающихся»;

«Порядок организации и осуществления образовательной деятельности по образовательным программам высшего образования — программам бакалавриата, программам специалиста, программам магистратуры», утвержденный приказом Министерства образования и науки РФ от 06.04.2021 г N 245;

Федеральный государственный образовательный стандарт высшего образования (ФГОС ВО) (ФГОС-3++) по направлению подготовки 18.03.01 Химическая технология, утвержденного приказом Министерства образования и науки Российской Федерации от 7 августа 2020 г. № 922 (Зарегистрировано в Минюсте России 19 августа 2020 г. N 59336);

Положение о практической подготовке обучающихся, утвержденное приказом Министерства науки и высшего образования Российской Федерации и Министерства просвещения Российской Федерации от 5 августа 2020 г. N 885/390 (зарегистрирован Министерством юстиции Российской Федерации 11 сентября 2020 г., регистрационный N 59778);

Методические рекомендации по организации образовательного процесса для обучения инвалидов и лиц с ограниченными возможностями здоровья в образовательных организациях высшего образования, в том числе оснащенности образовательного процесса (утверждены заместителем Министра образования и науки РФ А.А. Климовым от 08.04.2014 № АК-44/05вн)

Устав ФГБОУ ВО РХТУ им. Д.И. Менделеева;

Положение о Новомосковском институте (филиале) РХТУ им. Д.И. Менделеева.

Локальные нормативные акты Новомосковского института (филиала) РХТУ им. Д.И. Менделеева.

Положение о порядке организации и осуществления образовательной деятельности по образовательным программам высшего образования - программам бакалавриата, программам специалитета, программам магистратуры в НИ РХТУ им. Д.И. Менделеева, принятым решением Ученого совета НИ РХТУ им. Д.И. Менделеева от 30.10.2019;

Положения об электронной информационно-образовательной среде Новомосковского института (филиала) федерального государственного бюджетного образовательного учреждения высшего образования «Российский химико-технологический университет имени Д.И. Менделеева»

Рабочая программа дисциплины (далее – Программа, РПД) составлена в соответствии с требованиями Федерального государственного образовательного стандарта высшего образования (уровень бакалавриата) по направлению подготовки 18.03.01 Химическая технология, утвержденного приказом Министерства образования и науки Российской Федерации от 7 августа 2020 г. № 922 (Зарегистрировано в Минюсте России 19 августа 2020 г. N 59336) (ФГОС ВО), рекомендациями Учебно-методической комиссии НИ РХТУ им. Д.И. Менделеева и накопленным опытом преподавания дисциплины кафедрой «Технология композиционных материалов и малотоннажного синтеза» НИРХТУ им. Д.И. Менделеева (далее – Институт).

Контроль успеваемости студентов ведется по принятой в Институте системе.

Рабочая программа дисциплины может быть реализована с применением электронного обучения и дистанционных образовательных технологий полностью или частично.

## 2. ЦЕЛЬ И ЗАДАЧИ ОСВОЕНИЯ УЧЕБНОЙ ДИСЦИПЛИНЫ

Целью освоения дисциплины является формирование у обучающихся ясных представлений о современном состоянии использования нанообъектов и соответствующих технологий в производстве и переработке полимерных материалов.

Задачи преподавания дисциплины:

- формирование общих представлений о наномире и наноматериалах, истории возникновения, современном состоянии и перспективах развития;

- приобретение знаний о нанотехнологиях как операциях с нанообъектами, технологии «снизу вверх», «сверху-вниз», самосборки и др.

- приобретение знаний о полимерных нанокomпозиционных материалах, их составе, свойствах и способах получения.

- формирование и развитие умений поиска научно-технической информации по полимерным наноматериалам  
- приобретение и формирование навыков лабораторного синтеза нанодисперсий и исследования их свойств.

- приобретение и формирование навыков лабораторного синтеза нанодисперсий и исследования их свойств.

### 3. МЕСТО ДИСЦИПЛИНЫ В СТРУКТУРЕ ОПОП

Дисциплина **Б1.В.09.ДВ.05.01 Полимерные наноматериалы** реализуется в рамках части, формируемой участниками образовательных отношений блока Б1.В Модуль дисциплин профиля Технология и переработка полимеров. Является дисциплиной по выбору.

Дисциплина базируется на дисциплинах (модулях): Органическая химия, Физическая химия, Основы нанохимии, Коллоидная химия, Химия полимеров, Физика полимеров, Теоретические основы переработки полимеров, Технология переработки полимеров

### 4. ТРЕБОВАНИЯ К РЕЗУЛЬТАТАМ ОСВОЕНИЯ ДИСЦИПЛИНЫ

Изучение дисциплины направлено на приобретение следующих **компетенций и индикаторов их достижения**:

#### Профессиональные компетенции и индикаторы их достижения

Задача профессиональной деятельности	Объект или область знания	Код и наименование ПК	Код и наименование индикатора достижения ПК	Основание (профессиональный стандарт, анализ опыта) Обобщенные трудовые функции
<b>Научно-исследовательский тип задач профессиональной деятельности</b>				
Осуществление научно-исследовательской деятельности по решению прикладных задач химической технологии	Химические вещества, материалы, химические процессы и источники профессиональной информации, аналитическое исследование оборудования	<b>ПК-5</b> Способен осуществлять проведение работ по обработке и анализу научно-технической информации и результатов исследований, выполнять эксперименты и оформлять результаты исследований и разработок, готовность осуществлять подготовку документации, проектов планов и программ проведения отдельных этапов работ	<b>ПК-5.3</b> Готов использовать знание свойств химических элементов, соединений и материалов на их основе для решения задач профессиональной деятельности.	ПС «Специалист по химической переработке нефти и газа», код 19.002, утвержденный приказом Министерства труда и социальной защиты Российской Федерации от 21.11.2014 № 926н (в ред. Приказа Минтруда России от 12.12.2016 г. № 727н) Анализ требований к профессиональным компетенциям, предъявляемым к выпускникам на рынке труда

#### В результате изучения дисциплины студент бакалавриата должен:

##### Знать:

- общие вопросы науки о наномире, историю возникновения и развития нанотехнологий,
- общие представления о нанотехнологиях как операциях с нанообъектами
- общую характеристику полимеров как естественных нанообъектов: макромолекулы, их кластеры, надмолекулярные структуры, нанодисперсии.
- представления о полимерных нанокомпозитах и способах их получения

##### Уметь:

- находить и анализировать научно-техническую информацию по полимерным наноматериалам
- применять полученные знания при синтезе наноматериалов (нанодисперсий методом эмульсионной полимеризации)

##### Владеть:

- навыками обработки и анализа научно-технической информации по полимерным наноматериалам.
- навыками лабораторного синтеза нанодисперсий и исследования их свойств.

## 5. ОБЪЕМ ДИСЦИПЛИНЫ И ВИДЫ ОБРАЗОВАТЕЛЬНОГО ПРОЦЕССА

Семестр \_8\_

Вид учебной работы	Объем		в том числе в форме практической подготовки	
	з.е.	акад. ч.	з.е.	акад. ч.
<b>Общая трудоемкость дисциплины</b>	<b>2</b>	<b>72</b>	<b>0,11</b>	<b>4</b>
<b>Контактная работа:</b>	<b>0,23</b>	<b>8,2</b>	0,11	4
Лекции	0,11	4		
Практические занятия (ПЗ)	0,11	4	0,11	4
Лабораторные работы (ЛР)				
<b>Самостоятельная работа:</b>	<b>1,67</b>	<b>60</b>	0	0
Контрольная работа	0,73	26	0	0
Изучение теоретического материала	0,83	30	0	0
Подготовка к практическим занятиям	0,11	4	0	0
Подготовка к зачету	0,1	3,8		
<b>Форма (ы) контроля:</b>	Зачет			
<b>Контактная работа - промежуточная аттестация</b>	<b>0,01</b>	<b>0,2</b>		

## 6. СОДЕРЖАНИЕ ДИСЦИПЛИНЫ

### 6.1. Разделы дисциплины и виды занятий

№ п/п	Раздел дисциплины	ак. часов								
		Всего	в т.ч. в форме практ. подг.	Лекции	в т.ч. в форме практ. подг.	Прак. зан.	в т.ч. в форме практ. подг.	Лаб. работы	в т.ч. в форме практ. подг.	Сам. работа
1.	Раздел 1 Общие представления о нанобъектах и нанотехнологиях	11	1	0,5	-	0,5	0,5	-	-	10
2.	Раздел 2 Нанотехнологии. Синтез нанобъектов.	16	1	0,5	-	0,5	0,5	-	-	15
3.	Раздел 3. Полимеры как нанобъекты. Синтез полимерных нанобъектов.	17	1	1	-	1	1	-	-	15
4.	Раздел 4. Полимерные нанокompозиты	12	1	1	-	1	1	-	-	10
5.	Раздел 5. Получение нанокompозитов	12	-	1	-	1	1	-	-	10
6.	Подготовка к зачету	3,8	-	-	-	-	-	-	-	
7.	<b>Зачет</b>	0,2	-	-	-	-	-	-	-	
	<b>ИТОГО</b>	<b>72</b>	<b>4</b>	<b>4</b>	<b>-</b>	<b>4</b>	<b>4</b>	<b>-</b>	<b>-</b>	<b>60</b>

## 6.2. Содержание разделов дисциплины

№ раздела	Наименование раздела дисциплины	Содержание раздела
1.	Введение. Общие представления о нанобъектах и нанотехнологиях	Введение. Современные представления о размерности объектов нашего мира: макромир, микромир, наномир, фемтомир. Роль и место нанобъектов и нанотехнологий в современном мире. Краткая история возникновения и развития представлений о наномире и нанотехнологиях. Специфическая аппаратура для исследования объектов наномира и операций с нанобъектами.
2	Нанотехнологии. Синтез нанобъектов.	Нанотехнологии. Основные представления о нанотехнологиях как об операциях синтеза и использования нанобъектов. Технологии «сверху-вниз» и «снизу-вверх». Роль процессов самопроизвольной сборки нанобъектов.
3	Полимеры как нанобъекты. Синтез полимерных нанобъектов	Полимеры как совокупности нанобъектов. Макромолекулы и их кластеры как объекты наномира. Самопроизвольная сборка макромолекул в регулярные структуры. Надмолекулярные структуры как результат процессов самосборки макромолекул. Идеи акад. В.А. Каргина об их роли в синтезе и полимеров и формировании их свойств. Синтез полимерных нанобъектов. Специфические методы синтеза полимерных нанобъектов: эмульсионная полимеризация. Некоторые особые свойства нанолатексов, обусловленные наноразмерами составляющих их частиц полимеров. Самосборка частиц в нанолатексах при образовании из них пленок.
4	Полимерные нанокompозиты	Полимерные нанокompозиты. Природные и синтетические нанонаполнители. Алюмосиликаты (глины), углеродные нанотрубки, наноалмазы, нанометаллы и полупроводники. Теоретические основы создания нанокompозитов.
5	Получение нанокompозитов	Основные методы получения нанокompозитов. Смешение, экструзия, мономерная интеркаляция, гель-золь технологии. Методы получения композитов на основе готовых полимеров и модифицированных силикатов. Современное состояние и перспективы развития производства нанокompозитов в мире и в России

## 8. СООТВЕТСТВИЕ СОДЕРЖАНИЯ ТРЕБОВАНИЯМ К РЕЗУЛЬТАТАМ ОСВОЕНИЯ ДИСЦИПЛИНЫ

№	В результате освоения дисциплины студент должен:	Раздел 1	Раздел 2	Раздел 3	Раздел 4	Раздел 5
<b>Знать</b>						
1	- общие вопросы науки о наномире, историю возникновения и развития нанотехнологий	+				
2	- общие представления о нанотехнологиях как операциях с нанобъектами	+	+			
3	- общую характеристику полимеров как естественных нанобъектов: макромолекулы, их кластеры, надмолекулярные структуры, нанодисперсии.			+		
4	- представления о полимерных нанокompозитах и способах их получения				+	+
<b>Уметь:</b>						
1	-- применять полученные знания при синтезе наноматериалов (нанодисперсий методом эмульсионной полимеризации)		+	+		
2	- находить и анализировать научно-техническую информацию по полимерным наноматериалам	+	+	+	+	+
<b>Владеть:</b>						
1	навыками обработки и анализа научно-технической информации по полимерным наноматериалам	+	+	+	+	+
2	навыками лабораторного синтеза нанодисперсий и исследования их свойств.		+	+		



В результате освоения дисциплины студент должен овладеть следующими компетенциями и индикаторами их достижения:

№	Код и наименование компетенции	Код и наименование индикатора достижения компетенции	Раздел 1	Раздел 2	Раздел 3	Раздел 4	Раздел 5
1	<b>ПК-5</b> Способен осуществлять проведение работ по обработке и анализу научно-технической информации и результатов исследований, выполнять эксперименты и оформлять результаты исследований и разработок, готовность осуществлять подготовку документации, проектов планов и программ проведения отдельных этапов работ	<b>ПК-5.3</b> Готов использовать знание свойств химических элементов, соединений и материалов на их основе для решения задач профессиональной деятельности.	+	+	+	+	+

## 8. ПРАКТИЧЕСКИЕ И ЛАБОРАТОРНЫЕ ЗАНЯТИЯ

### 8.1. Практические занятия

#### Темы практических занятий по дисциплине

№ п/п	№ раздела дисциплины	Тематика практических занятий (семинаров)	Трудоемкость час.
1	1	Современные представления о нанобъектах. и нанотехнологиях.	0,5
2	2	Нанотехнологии: основные представления о нанотехнологиях как об операциях синтеза и использования нанобъектов.	0,5
3	3	Полимеры как нанобъекты. Синтез полимерных нанобъектов.	1
4	4	Полимерные нанокомпозиты. Нанонаполнители	1
5	5	Основные методы получения полимерных нанокомпозитов.	1

## 9. САМОСТОЯТЕЛЬНАЯ РАБОТА

Самостоятельная работа проводится с целью освоения знаний и умений по дисциплине и предусматривает:

- ознакомление и проработку рекомендованной литературы, работу с электронно-библиотечными системами

- подготовку к устным опросам, подготовку контрольной работы.

- посещение отраслевых выставок и семинаров;

- участие в семинарах, конференциях, проводимых в Институте по тематике дисциплины;

- подготовку к сдаче зачета (8 семестр) по дисциплине.

Планирование времени на самостоятельную работу, необходимого на изучение дисциплины, студентам надо осуществлять на весь период изучения, предусматривая при этом регулярное повторение пройденного материала. Материал, законспектированный на лекциях, необходимо регулярно дополнять сведениями из литературных источников, представленных в рабочей программе. При работе с указанными источниками рекомендуется составлять краткий конспект материала, с обязательным фиксированием библиографических данных источника.

## 10. ОЦЕНОЧНЫЕ МАТЕРИАЛЫ

Оценочные материалы представлены в виде отдельного документа – Фонда оценочных средств, являющегося неотъемлемой частью рабочей программы дисциплины.

## 11. МЕТОДИЧЕСКИЕ УКАЗАНИЯ ПО ОСВОЕНИЮ ДИСЦИПЛИНЫ

Организация образовательного процесса регламентируется учебным планом и расписанием учебных занятий. Язык обучения (преподавания) — русский. Для всех видов аудиторных занятий «час» устанавливается продолжительностью 45 минут. Зачетная единица составляет 27 астрономических часов или 36 академических час. Через каждые 45 мин контактной работы делается перерыв продолжительностью 5 мин, а после двух час контактной работы делается перерыв продолжительностью 10 мин.

Сетевая форма реализации программы дисциплины не используется.

Обучающийся имеет право на зачет результатов обучения по дисциплине, если она освоена им при получении среднего профессионального образования и (или) высшего образования, а также дополнительного образования (при наличии) (далее - зачет результатов обучения). Зачтенные результаты обучения учитываются в качестве результатов промежуточной аттестации в установленном в Институте порядке.

Сетевая форма реализации программы дисциплины не используется.

### 11.1. Образовательные технологии

Образовательный процесс при освоении дисциплины основывается на использовании традиционных, инновационных и информационных образовательных технологий. Возможна реализация ОПОП с применением электронного обучения и дистанционных образовательных технологий. Традиционные образовательные технологии представлены лекциями и семинарскими (практическими) занятиями. Инновационные образовательные технологии используются в виде применения активных и интерактивных форм проведения занятий. Информационные образовательные технологии реализуются путем активизации самостоятельной работы студентов в информационной образовательной среде. При проведении учебных занятий обеспечивается развитие у обучающихся навыков командной работы, межличностной коммуникации, принятия решений, лидерских качеств (включая проведение групповых дискуссий, анализ ситуаций и имитационных моделей, преподавание дисциплин (модулей) в форме курсов, составленных на основе результатов научных исследований, проводимых организацией, в том числе с учетом региональных особенностей профессиональной деятельности выпускников и потребностей работодателей).

### 11.2. Лекции

Лекционный курс предполагает систематизированное изложение основных вопросов содержания дисциплины.

На первой лекции лектор обязан предупредить студентов, применительно к какому базовому учебнику (учебникам, учебным пособиям) будет прочитан курс.

Лекционный курс обеспечивает более глубокое понимание учебных вопросов при значительно меньшей затрате времени, чем это требуется среднестатистическому студенту на самостоятельное изучение материала.

### 11.3. Занятия семинарского типа

Семинарские (практические) занятия представляют собой детализацию лекционного теоретического материала, направлены на отработку навыков, проводятся в целях закрепления курса и охватывают все основные разделы дисциплины.

Основной формой проведения семинаров и практических занятий является обсуждение наиболее проблемных и сложных вопросов по отдельным темам, а также решение задач и разбор примеров и ситуаций при контактной работе. В обязанности преподавателя входят: оказание методической помощи и консультирование студентов по соответствующим темам курса, ответы на вопросы, управление процессом решения задач.

Активность на практических занятиях оценивается по следующим критериям:

- ответы на вопросы, предлагаемые преподавателем;
- участие в дискуссиях;
- выполнение заданий;

Доклады и оппонирование докладов проверяют степень владения теоретическим материалом, а также корректность и строгость рассуждений.

Оценивание практических заданий входит в оценку.

### 11.4. Самостоятельная работа студента

Для успешного усвоения дисциплины необходимо не только посещать аудиторные занятия, но и вести активную самостоятельную работу. При самостоятельной проработке курса обучающиеся должны:

- повторить законспектированный на лекционном занятии материал и дополнить его с учетом рекомендованной по данной теме литературы;
- изучить рекомендованную основную и дополнительную литературу, составлять тезисы, аннотации и

- конспекты наиболее важных моментов;  
самостоятельно подготовить реферат
- использовать для самопроверки материала оценочные средства.

## 11.5. Методические рекомендации для преподавателей

### Основные принципы обучения

1. Цель обучения – развить мышление, выработать мировоззрение; познакомить с идеями и методами науки; научить применять принципы и законы для решения простых и нестандартных задач в области технологии пластмасс.

2. Обучение должно органически сочетаться с воспитанием. Нужно развивать в студентах волевые качества и трудолюбие. Ненавязчиво, к месту прививать элементы культуры поведения. В частности, преподаватель должен личным примером воспитывать в студентах пунктуальность и уважение к чужому времени. Недопустимо преподавание односеместровой учебной дисциплины превращать в многосеместровое. Возникшая академическая задолженность должна быть ликвидирована в период следующего семестра до начала зачетной недели.

3. Обучение должно быть не пассивным (сообщим студентам некоторый объем информации, расскажем, как решаются те или иные задачи), а активным. Нужно строить обучение так, чтобы в овладении материалом основную роль играла память логическая, а не формальная. Запоминание должно достигаться через глубокое понимание.

4. Одно из важнейших условий успешного обучения – умение организовать работу студентов.

5. Отношение преподавателя к студентам должно носить характер доброжелательной требовательности. Для стимулирования работы студентов нужно использовать поощрение, одобрение, похвалу, но не порицание (порицание может применяться лишь как исключение). Преподаватель должен быть для студентов доступным.

6. Необходим регулярный контроль работы студентов. Правильно поставленный, он помогает им организовать систематические занятия, а преподавателю достичь высоких результатов в обучении.

7. Важнейшей задачей преподавателей, ведущих занятия по дисциплине, является выработка у студентов осознания необходимости и полезности знания дисциплины как теоретической и практической основы для изучения профильных дисциплин.

8. С целью более эффективного усвоения студентами материала данной дисциплины рекомендуется при проведении лекционных, практических и лабораторных занятий использовать современные технические средства обучения, а именно презентации лекций, наглядные пособия в виде схем приборов, деталей и конструкций приборов, компьютерное тестирование.

9. Для более глубокого изучения предмета и подготовки ряда вопросов (тем) для самостоятельного изучения по разделам дисциплины преподаватель предоставляет студентам необходимую информацию о использовании учебно-методического обеспечения: учебниках, учебных пособиях, сборниках примеров и задач и описание лабораторных работ, наличии Интернет-ресурсов.

При текущем контроле рекомендуется использовать компьютерное или бланковое тестирование, контрольные коллоквиумы или контрольные работы.

Контрольное (итоговое) тестирование включает в себя задания по всем темам раздела рабочей программы дисциплины.

10. Цель лекции – формирование у студентов ориентировочной основы для последующего усвоения материала методом самостоятельной работы. Содержание лекции должно отвечать следующим дидактическим требованиям:

- 1 изложение материала от простого к сложному, от известного к неизвестному;
- 2 логичность, четкость и ясность в изложении материала;
- 3 возможность проблемного изложения, дискуссии, диалога с целью активизации деятельности студентов;
- 4 опора смысловой части лекции на подлинные факты, события, явления, статистические данные;
- 5 тесная связь теоретических положений и выводов с практикой и будущей профессиональной деятельностью студентов.

Преподаватель, читающий лекционные курсы, должен знать существующие в педагогической практике варианты лекций, их дидактические и воспитывающие возможности, а также их место в структуре процесса обучения.

11. При проведении аттестации студентов важно всегда помнить, что систематичность, объективность, аргументированность – главные принципы, на которых основаны контроль и оценка знаний студентов. Знание критериев оценки знаний обязательно для преподавателя и студента.

### Организация практических занятий

Цель практических занятий – углубление, расширение, детализация знаний, полученных на лекциях в обобщенной форме, содействие выработке умений использовать теоретический материал для решения

практических задач в области изучаемой дисциплины и навыков, необходимых для формирования компетенций по дисциплине.

Следует организовывать практическое занятие так, чтобы обучающиеся постоянно ощущали рост сложности выполняемых заданий, испытывали положительные эмоции от переживания собственного успеха в учении, были заняты напряженной творческой работой, поисками правильных и точных решений. Большое значение имеют индивидуальный подход и продуктивное педагогическое общение. Обучаемые должны получить возможность раскрыть и проявить свои способности, свой личностный потенциал. Поэтому при разработке заданий и плана занятий преподаватель должен учитывать уровень подготовки и интересы каждого студента группы, выступая в роли консультанта и не подавляя самостоятельности и инициативы студентов.

Управление группой должно обеспечивать: быстрый контакт со студентами, уверенное (но подтверждаемое высоким интеллектом и способностью ответить на любой вопрос) поведение в группе, разумное и справедливое взаимодействие со студентами.

Необходимо планировать и осуществлять на практических занятиях разбор жизненных ситуаций, базирующихся на узловых вопросах теоретического материала и непосредственно связанных с практическими задачами и изучаемой дисциплины и направления обучения студентов. Особое внимание необходимо обращать на ситуации, которые будут иметь в дальнейшем широкое использование (при выполнении контрольной работы).

## **11.6. Методические указания для студентов**

### **По подготовке к лекционным занятиям**

Изучение дисциплины требует систематического и последовательного накопления теоретических знаний, следовательно, пропуски отдельных тем не позволяют глубоко освоить предмет. Студентам необходимо:

1. перед каждой лекцией просматривать рабочую программу дисциплины;
2. перед следующей лекцией необходимо просмотреть по конспекту материал предыдущей.

При затруднениях в восприятии материала следует обратиться к основным литературным источникам. Если разобраться в материале не удалось, необходимо обратиться к лектору или к преподавателю на практических занятиях. Не оставляйте «белых пятен» в освоении материала!

### **По подготовке к практическим (семинарским) занятиям.**

Студентам следует:

- приносить с собой рекомендованные преподавателем к конкретному занятию литературу;
- при необходимости оформить протокол лабораторной работы;
- перед занятием по рекомендованным литературным источникам проработать теоретический материал, соответствующей теме;
- при подготовке следует обязательно использовать не только лекции, учебную литературу, но и научные статьи, материалы периодической печати, нормативно-правовые акты и пр.;
- теоретический материал следует соотносить с современным состоянием дел, так как в содержании предмета могут появиться изменения, дополнения, которые не всегда отражены в учебной литературе;
- в начале занятий задать преподавателю вопросы по материалу, вызвавшему затруднения в ходе самостоятельной работы;
- в ходе занятия не отвлекаться, давать конкретные, четкие ответы по существу вопросов;
- на занятии доводить каждую задачу до окончательного решения, демонстрировать понимание проведенных расчетов (анализов, ситуаций);
- в случае затруднений обращаться к преподавателю.

Студентам, пропустившим занятия (независимо от причин), или не выполнившим рассматриваемые на занятии задания, рекомендуется не позже чем в двухнедельный срок явиться на консультацию к преподавателю и отчитаться по теме занятия.

### **По выполнению контрольной работы**

Контрольная работа - одна из форм самостоятельной исследовательской работы студента. Контрольная работа выполняется в виде реферата. В процессе работы расширяется научно-теоретический кругозор по избранной теме, совершенствуются навыки самостоятельного изучения литературы и ее анализ.

Цель написания контрольной работы (реферата) состоит в том, чтобы научить студента пользоваться литературой, привить умение популярно излагать сложные вопросы.

Обычно реферат имеет стандартную структуру: титульный лист, содержание, введение, основное содержание темы, заключение, список использованных источников, приложения.

Оценивается оригинальность реферата, системность излагаемого материала, логика изложения и убедительность аргументации, полнота использованных источников, оформление, своевременность срока сдачи, защита реферата. Оценивание реферата осуществляет преподаватель. Критерии оценивания приведены в п. 6

Тема реферата определяется преподавателем с учетом пожеланий студента. Примерные темы рефератов приведены в разделе 6.5

Рекомендации студенту:

- перед началом работы по написанию реферата согласовать с преподавателем тему, структуру, литературу, а также обсудить ключевые вопросы, которые следует раскрыть;
- затем представить реферат руководителю в письменной форме;
- в итоге выступить на зачетном занятии с 5–7-минутной презентацией своего доклада, ответить на вопросы студентов группы.

Требования:

- к оформлению реферата: шрифт – Times New Roman, размер шрифта – 14, межстрочный интервал – 1,5, поля – 2 см, отступ в начале абзаца – 1 см, выравнивание абзаца по ширине; листы реферата скрепляются скоросшивателем; на титульном листе указывается наименование учебного заведения, название кафедры, наименование дисциплины, тема реферата, ФИО студента, номер группы, ФИО преподавателя, место (Новомосковск) и год подготовки;

- к структуре реферата: оглавление, введение (отмечаются актуальность, цель и задачи), основная часть, выводы автора, список литературы (не менее пяти позиций).

Объем реферата согласовывается с преподавателем (обычно от 10 до 20 страниц).

### **По работе с литературой**

В рабочей программе дисциплины представлен список основной и дополнительной литературы – это учебники, учебно-методические пособия или указания. Дополнительная литература – учебники, монографии, сборники научных трудов, журнальные и газетные статьи, различные справочники, энциклопедии, Интернет-ресурсы.

Любая форма самостоятельной работы студента (подготовка к семинарскому занятию, докладу и т.п.) начинается с изучения соответствующей литературы как в библиотеке / электронно-библиотечной системе, так и дома. Изучение указанных источников расширяет границы понимания предмета дисциплины.

При работе с литературой выделяются следующие виды записей. Конспект – краткая схематическая запись основного содержания научной работы. Целью является не переписывание произведения, а выявление его логики, системы доказательств, основных выводов. Хороший конспект должен сочетать полноту изложения с краткостью. Цитата – точное воспроизведение текста. Заключается в кавычки. Точно указывается страница источника. Тезисы – концентрированное изложение основных положений прочитанного материала. Аннотация – очень краткое изложение содержания прочитанной работы. Резюме – наиболее общие выводы и положения работы, ее концептуальные итоги.

## **11.9. Особенности организации образовательного процесса для инвалидов и лиц с ограниченными возможностями здоровья**

Профессорско-преподавательский состав знакомится с психолого-физиологическими особенностями обучающихся инвалидов и лиц с ограниченными возможностями здоровья, индивидуальными программами реабилитации инвалидов (при наличии). При необходимости осуществляется дополнительная поддержка преподавания психологами, социальными работниками, прошедшими подготовку ассистентами.

Предполагается использовать социально-активные и рефлексивные методы обучения, технологии социокультурной реабилитации с целью оказания помощи в установлении полноценных межличностных отношений с другими студентами, создании комфортного психологического климата в студенческой группе. Подбор и разработка учебных материалов производятся с учетом предоставления материала в различных формах: аудиальной, визуальной, с использованием специальных технических средств и информационных систем.

Освоение дисциплины лицами с ОВЗ осуществляется с использованием средств обучения общего и специального назначения (персонального и коллективного использования).

Для студентов с ОВЗ предусматривается доступная форма предоставления заданий оценочных средств, а именно:

- в печатной или электронной форме (для лиц с нарушениями опорно-двигательного аппарата);
  - в печатной форме или электронной форме с увеличенным шрифтом и контрастностью (для лиц с нарушениями слуха, речи, зрения);
  - методом чтения ассистентом задания вслух (для лиц с нарушениями зрения).
- Лабораторные работы выполняются методом вычислительного эксперимента.

Студентам с инвалидностью увеличивается время на подготовку ответов на контрольные вопросы. Для таких студентов предусматривается доступная форма предоставления ответов на задания, а именно:

- письменно на бумаге или набором ответов на компьютере (для лиц с нарушениями слуха, речи);
- выбором ответа из возможных вариантов при тестировании с использованием услуг ассистента (для лиц с нарушениями опорно-двигательного аппарата);
- устно (для лиц с нарушениями зрения, опорно-двигательного аппарата).

При необходимости для обучающихся с инвалидностью процедура оценивания результатов обучения может проводиться в несколько этапов.

## 12. УЧЕБНО-МЕТОДИЧЕСКОЕ И ИНФОРМАЦИОННОЕ ОБЕСПЕЧЕНИЕ ДИСЦИПЛИНЫ

Информационную поддержку освоения дисциплины осуществляет библиотека Института, которая обеспечивает обучающихся основной учебной, учебно-методической и научной литературой, необходимой для организации образовательного процесса по дисциплине. Общий объем многоотраслевого фонда на 01.03.2021 г составляет более 405 000 экз.

Библиотека располагает учебной, учебно-методической и научно-технической литературой в форме печатных и электронных изданий, а также включает официальные, справочно-библиографические, специализированные отечественные и зарубежные периодические и информационные издания. Библиотека обеспечивает доступ к профессиональным базам данных, информационным, справочным и поисковым системам.

Каждый обучающийся обеспечен свободным доступом из любой точки, в которой имеется доступ к сети Интернет и к электронно-библиотечной системе (ЭБС) Института и Университета, которая содержит различные издания по основным изучаемым дисциплинам и сформирована по согласованию с правообладателями учебной и учебно-методической литературы.

Полный перечень электронных информационных ресурсов, используемых в процессе обучения, представлен в основной образовательной программе.

### а) основная литература

Основная литература	Режим доступа	Обеспеченность
<a href="#">Рамбиди, Н. Г.</a> Структура полимеров - от молекул до наноансамблей [Текст] : учеб. пособ. / Н.Г. Рамбиди. - Долгопрудный : Интеллект, 2009. - 263 с. : ил.	Библиотека НИ РХТУ	Да

### б) дополнительная литература

Дополнительная литература	Режим доступа	Обеспеченность
Основы прикладной нанотехнологии [Текст] : монография / ред. В. И. Балабанов. - М. : Магистр, 2007. - 206 с. : ил.	Библиотека НИ РХТУ	Да

## 12.2. Рекомендуемые источники научно-технической информации

Презентации к лекциям

Методические рекомендации по выполнению лабораторных работ.

Научно-технические журналы:

Реферативный журнал «Химия» (Электронный ресурс с CD-R)

Журнал «Пластические массы» ISSN 0554-2901

Журнал «Высокомолекулярные соединения» (*PolymerScience*)

Серия А - Физика полимеров ISSN: 2308-1120

Серия Б - Химия полимеров ISSN: 2308-1139

Серия С - Тематические выпуски ISSN: 2308-1147

### 12.3. Информационные и информационно-образовательные ресурсы

При освоении дисциплины студенты должны использовать информационные и информационно-образовательные ресурсы следующих порталов и сайтов:

1. Информационно-коммуникационные технологии в образовании. Система федеральных образовательных порталов [Электронный ресурс] – Режим доступа: <http://www.ict.edu.ru/> .(дата обращения: 24.06.2023).
2. Информационная система «Единое окно доступа к образовательным ресурсам» [Электронный ресурс] – Режим доступа:<http://window.edu.ru/> ..(дата обращения: 24.06.2023).
3. Библиотека Новомосковского института (филиала) Российского химико-технологического университета им. Д.И. Менделеева. URL:  
[http://irbis.nirhtu.ru/ISAPI/irbis64r\\_opak72/cgiirbis\\_64.dll?C21COM=F&I21DBN=IBIS&P21DBN=IBIS](http://irbis.nirhtu.ru/ISAPI/irbis64r_opak72/cgiirbis_64.dll?C21COM=F&I21DBN=IBIS&P21DBN=IBIS) (дата обращения: 24.06.2023).

При реализации образовательного процесса используются следующие средства обеспечения освоения практики:

- **Электронно-библиотечная система «Лань»**

Договор № 33.03-Р-3.1-5182/2022 от 26.09.2022г.

ИКЗ : 22 1 7707072637 770701001 0054 000 5829 244

Договор № 33.03-Л-3.1-5181/2022 от 26.09.2022г.

ИКЗ : 22 1 7707072637 770701001 0054 000 5829 244

Срок действия с 26.09.2022г. по 25.09.2023г.

- **Электронно-библиотечная система «Электронное издательство ЮРАЙТ»** (договор № 33.03-Л-3.1-6138/2023 от 20.04.2023г. Срок действия с 20.04.2023г. по 19.04.2024г.) - <https://ura.it.ru/>

- информационно-методические материалы: учебные и методические пособия в печатном и электронном виде; справочные материалы в печатном и электронном виде, альбомы и рекламные проспекты с основными видами и характеристиками полимерных материалов, кафедральная библиотека электронных изданий.

### 13. МАТЕРИАЛЬНО-ТЕХНИЧЕСКОЕ ОБЕСПЕЧЕНИЕ ДИСЦИПЛИНЫ

В соответствии с учебным планом занятия по дисциплине **«Полимерные наноматериалы»** проводятся в форме аудиторных, лабораторных занятий и самостоятельной работы обучающегося.

Учебные аудитории для проведения занятий лекционного типа, занятий семинарского типа, групповых и индивидуальных консультаций, текущего контроля и промежуточной аттестации, а также помещения для самостоятельной работы обучающихся, оснащенные компьютерной техникой с возможностью подключения к сети «Интернет» и обеспеченные доступом в электронную информационно-образовательную среду Института, помещения для хранения и профилактического обслуживания учебного оборудования

Наименование специальных помещений и помещений для самостоятельной работы	Оснащенность специальных помещений и помещений для самостоятельной работы	Приспособленность помещений для использования инвалидами и лицами с ограниченными возможностями здоровья
Лекционная аудитория № 165	Учебные столы, стулья, доска, мел Переносная презентационная техника (постоянное хранение в ауд. 183)	приспособлено*
Аудитория для проведения практических занятий, текущего контроля и промежуточной аттестации, групповых и индивидуальных консультаций № 165	Учебные столы, стулья, доска, мел Переносная презентационная техника (постоянное хранение в ауд. 183)	приспособлено*
Учебная лаборатория № 165	Учебные столы, стулья, доска, мел Стеклоянная и фарфоровая химическая посуда, электронные весы ЕК-610, сушильный шкаф, водяные бани, термостаты, колбонагреватели, лабораторные установки для синтеза латексов, фотоэлектродетектор КФК-2 для определения размера частиц	приспособлено*
Аудитория для самостоятельной работы обучающихся Компьютерный класс (ауд. 350-а)	Учебная мебель. Мультимедийное оборудование, экран для проектора Drapen Diplomat; компьютеры - 10 шт. ПК Dell Optiplex 755 (монитор 17"), системный блок, клавиатура, мышь; компьютер преподавателя - 1 шт. Realm MB ASUS AM2 WS Protess/ Athlon 64*2 6000 + / 4 Gb; проектор - Hitachi CP - X 327 разрешение 1024*768; МФУ (принтер - копир - сканер)	приспособлено*

	FS - 1035 MFP/ DP/.	
Помещение для хранения и профилактического обслуживания учебного оборудования	Учебные столы, шкафы, стулья, доска Средства (приборы, стенды), необходимые для проведения профилактического обслуживания учебного оборудования	

\* Для инвалидов и лиц с ограниченными возможностями здоровья есть возможность проводить лекционные занятия и практические занятия на 1-м этаже учебного корпуса. Возле входных дверей в учебные корпуса установлен звонок в дежурную сотруднику. Предусмотрены широкие дверные проемы. Имеются специализированные кабинеты для самостоятельной и индивидуальной работы, оснащенные ПК.

### **13.1. Компьютеры, информационно-телекоммуникационные сети, аппаратно-программные и аудиовизуальные средства:**

Ноутбук Acer Extensa 4230 Intel Celeron 2.2ГГц, с оперативной памятью 2 Гбайта, жестким диском 160 Gb с возможностью просмотра видеоматериалов и презентаций, с неограниченным доступом в Интернет, к ЭБС, электронным образовательным и информационным ресурсам, базе данных электронного каталога Института, системе управления учебными курсами Moodle, учебно-методическим материалам.

Проектор Acer P 5270, экран на треноге DA-line

### **13.2. Программное обеспечение**

#### **Перечень лицензионного программного обеспечения. Реквизиты подтверждающего документа**

1 Операционная система MS Windows XP

Лицензия: [TheNovomoskovskuniversity \(thebranch\) - EMDEPT - DreamSparkPremiumhttp://e5.onthehub.com/WebStore/Welcome.aspx?vsro=8&ws=9f5a10ad-c98b-e011-969d-0030487d8897](http://e5.onthehub.com/WebStore/Welcome.aspx?vsro=8&ws=9f5a10ad-c98b-e011-969d-0030487d8897). Номер учетной записи e5: 100039214

2 MSWord, MSEXcel, MSPowerPoint из пакета MSOffice 365 A1 бесплатная веб-версия Office<https://products.office.com/ru-ru/academic/compare-office-365-education-plans>для учащихся, преподавателей и сотрудников.

3. Браузер MozillaFireFox (распространяется под лицензией MozillaPublicLicense 2.0 (MPL))

4 Архиватор 7zip (распространяется под лицензией GNULGPLlicense)

5 AdobeAcrobatReader - ПО [Acrobat Reader DC](#) и мобильное приложение AcrobatReader являются бесплатными и доступны для корпоративного распространения (<https://acrobat.adobe.com/ru/ru/acrobat/pdf-reader/volume-distribution.html>).



## 14. ТРЕБОВАНИЯ К ОЦЕНКЕ КАЧЕСТВА ОСВОЕНИЯ ДИСЦИПЛИНЫ

Наименование разделов	Основные показатели оценки	Формы и методы контроля и оценки
<p><b>Раздел 1</b> Общие представления о нанобъектах и нанотехнологиях</p>	<p><i>Знает:</i> -- общие вопросы науки о наномире, историю возникновения и развития нанотехнологий, - общие представления о нанотехнологиях как операциях с нанобъектами <i>Умеет:</i> - находить и анализировать научно-техническую информацию по полимерным наноматериалам <i>Владеет:</i> - навыками обработки и анализа научно-технической информации по полимерным наноматериалам..</p>	<p>Оценка за контрольную работу Оценка за зачет (семестр <u>8</u>)</p>
<p><b>Раздел 2</b> Нанотехнологии. Синтез нанобъектов.</p>	<p><i>Знает:</i> --общие представления о нанотехнологиях как операциях с нанобъектами <i>Умеет:</i> - находить и анализировать научно-техническую информацию по полимерным наноматериалам - применять полученные знания при синтезе наноматериалов (нанодисперсий методом эмульсионной полимеризации) <i>Владеет:</i> - навыками обработки и анализа научно-технической информации по полимерным наноматериалам. - навыками лабораторного синтеза нанодисперсий и исследования их свойств.</p>	<p>Оценка за контрольную работу Оценка за зачет (семестр <u>8</u>)</p>
<p><b>Раздел 3.</b> Полимеры как нанобъекты. Синтез полимерных нанобъектов.</p>	<p><i>Знает:</i> - общую характеристику полимеров как естественных нанобъектов: макромолекулы, их кластеры, надмолекулярные структуры, нанодисперсии. <i>Умеет:</i> - находить и анализировать научно-техническую информацию по полимерным наноматериалам - применять полученные знания при синтезе наноматериалов (нанодисперсий методом эмульсионной полимеризации) <i>Владеет:</i> - навыками обработки и анализа научно-технической информации по полимерным наноматериалам. - навыками лабораторного синтеза нанодисперсий и исследования их свойств.</p>	<p>Оценка за контрольную работу Оценка за зачет (семестр <u>8</u>)</p>
<p><b>Раздел 4.</b> Полимерные нанокompозиты</p>	<p><i>Знает:</i> - представления о полимерных нанокompозитах и способах их получения <i>Уметь:</i> - находить и анализировать научно-техническую информацию по полимерным наноматериалам <i>Владеет:</i> - навыками обработки и анализа научно-технической информации по полимерным наноматериалам</p>	<p>Оценка за контрольную работу Оценка за зачет (семестр <u>8</u>)</p>
<p><b>Раздел 5.</b> Получение нанокompозитов</p>	<p><i>Знает:</i> - представления о нанокompозитах, способах их синтеза и соответствующих технологий <i>Умеет:</i> - находить и анализировать научно-техническую информацию по полимерным наноматериалам <i>Владеет:</i> - навыками обработки и анализа научно-технической информации по полимерным наноматериалам.</p>	<p>Оценка за контрольную работу Оценка за зачет (семестр <u>8</u>)</p>

**АННОТАЦИЯ**  
**рабочей программы дисциплины**  
**«Полимерные наноматериалы»**

**1. Общая трудоемкость** (з.е./ ак.час): 2 / 72.. Форма промежуточного контроля: зачет. Дисциплина изучается на 4 курсе в 8 семестре.

**2. Место дисциплины в структуре образовательной программы**

Дисциплина **Б1.В.09.ДВ.05.01 Полимерные наноматериалы** реализуется в рамках части, формируемой участниками образовательных отношений блока Б1.В Модуль дисциплин профиля Технология и переработка полимеров. Является дисциплиной по выбору.

Дисциплина базируется на дисциплинах (модулях): Органическая химия, Физическая химия, Основы нанохимии, Коллоидная химия, Химия полимеров, Физика полимеров, Теоретические основы переработки полимеров, Технология переработки полимеров

**3. Цель и задачи изучения дисциплины**

Целью освоения дисциплины является формирование у обучающихся ясных представлений о современном состоянии использования нанообъектов и соответствующих технологий в производстве и переработке полимерных материалов.

Задачи преподавания дисциплины:

- формирование общих представлений о наномире и наноматериалах, истории возникновения, современном состоянии и перспективах развития этой области;
- приобретение знаний о нанотехнологиях как операциях с нанообъектами, технологии «снизу вверх», «сверху-вниз», самосборки и др.
- приобретение знаний о полимерных нанокomпозиционных материалах, их составе, свойствах и способах получения.
- формирование и развитие умений поиска научно-технической информации по полимерным наноматериалам
- приобретение и формирование навыков лабораторного синтеза нанодисперсий и исследования их свойств.
- приобретение и формирование навыков анализа и систематизации научно-технической информации по технологиям наноматериалов.

**4. Содержание дисциплины**

Введение. Общие представления о нанообъектах и нанотехнологиях. Нанотехнологии. Синтез нанообъектов. Полимеры как нанообъекты. Синтез полимерных нанообъектов. Полимерные нанокomпозиты. Природные и синтетические нанонаполнители. Получение нанокomпозитов. Современное состояние и перспективы развития производства нанокomпозитов в мире и в России.

**5. Планируемые результаты обучения по дисциплине, обеспечивающие достижение планируемых результатов освоения образовательной программы**

В результате освоения ОПОП бакалавриата обучающийся должен овладеть следующими компетенциями и индикаторами достижения компетенций:

**ПК-5** Способен осуществлять проведение работ по обработке и анализу научно-технической информации и результатов исследований, выполнять эксперименты и оформлять результаты исследований и разработок, готовность осуществлять подготовку документации, проектов планов и программ проведения отдельных этапов работ

**ПК-5.3** Готов использовать знание свойств химических элементов, соединений и материалов на их основе для решения задач профессиональной деятельности

**Знать:**

- общие вопросы науки о наномире, историю возникновения и развития нанотехнологий,
- общие представления о нанотехнологиях как операциях с нанообъектами
- общую характеристику полимеров как естественных нанообъектов: макромолекулы, их кластеры, надмолекулярные структуры, нанодисперсии.
- представления о нанокomпозитах, способах их синтеза и соответствующих технологий

**Уметь:**

- находить и анализировать научно-техническую информацию по полимерным наноматериалам
- применять полученные знания при синтезе наноматериалов (нанодисперсий методом эмульсионной полимеризации)

**Владеть:**

- навыками обработки и анализа научно-технической информации по полимерным наноматериалам.
- навыками лабораторного синтеза нанодисперсий и исследования их свойств.

## 6. Виды учебной работы и их объем

Семестр \_8\_

Вид учебной работы	Объем		в том числе в форме практической подготовки	
	з.е.	акад. ч.	з.е.	акад. ч.
<b>Общая трудоемкость дисциплины</b>	<b>2</b>	<b>72</b>	<b>0,11</b>	<b>4</b>
<b>Контактная работа:</b>	<b>0,23</b>	<b>8,2</b>	<b>0,11</b>	<b>4</b>
Лекции	0,11	4		
Практические занятия (ПЗ)	0,11	4	0,11	4
Лабораторные работы (ЛР)				
<b>Самостоятельная работа:</b>	<b>1,67</b>	<b>60</b>	0	0
Контрольная работа	0,73	26	0	0
Изучение теоретического материала	0,83	30	0	0
Подготовка к практическим занятиям	0,11	4	0	0
Подготовка к зачету	0,1	3,8		
<b>Форма (ы) контроля:</b>	Зачет			
<b>Контактная работа - промежуточная аттестация</b>	<b>0,01</b>	<b>0,2</b>		

**Министерство науки и высшего образования Российской Федерации**

**Новомосковский институт (филиал)  
федерального государственного бюджетного образовательного учреждения  
высшего образования  
«Российский химико-технологический университет  
имени Д.И. Менделеева»  
(Новомосковский институт РХТУ им.Д.И.Менделеева)**

**УТВЕРЖДАЮ**

Директор Новомосковского института  
РХТУ им. Д.И. Менделеева

  
В.Л. Первухин  
« 31 »  2023 г.

## **РАБОЧАЯ ПРОГРАММА ДИСЦИПЛИНЫ**

**Б1.В.09.ДВ.05.02 «Нанотехнологии и наноматериалы»**

**Направление подготовки: 18.03.01 Химическая технология**

**Направленность (профиль): Технология и переработка полимеров**

Квалификация: бакалавр

**Форма обучения**

*заочная*

**Новомосковск - 2023**

## **1. ОБЩИЕ ПОЛОЖЕНИЯ**

### **1.1. Нормативные документы, используемые при разработке основной образовательной программы**

Нормативную правовую базу разработки рабочей программы практики составляют:

Федеральный закон от 29.12.2012 N 273-ФЗ (ред. от 02.07.2021) "Об образовании в Российской Федерации"(с изм. и доп., вступ. в силу с 01.09.2021);

Федеральный закон от 31.07.2020 г №304-ФЗ «О внесении изменений в Федеральный закон «Об образовании в Российской Федерации» по вопросам воспитания обучающихся»;

«Порядок организации и осуществления образовательной деятельности по образовательным программам высшего образования — программам бакалавриата, программам специалиста, программам магистратуры», утвержденный приказом Министерства образования и науки РФ от 06.04.2021 г N 245;

Федеральный государственный образовательный стандарт высшего образования (ФГОС ВО) (ФГОС-3++) по направлению подготовки 18.03.01 Химическая технология, утвержденного приказом Министерства образования и науки Российской Федерации от 7 августа 2020 г. № 922 (Зарегистрировано в Минюсте России 19 августа 2020 г. N 59336);

Положение о практической подготовке обучающихся, утвержденное приказом Министерства науки и высшего образования Российской Федерации и Министерства просвещения Российской Федерации от 5 августа 2020 г. N 885/390 (зарегистрирован Министерством юстиции Российской Федерации 11 сентября 2020 г., регистрационный N 59778);

Методические рекомендации по организации образовательного процесса для обучения инвалидов и лиц с ограниченными возможностями здоровья в образовательных организациях высшего образования, в том числе оснащенности образовательного процесса (утверждены заместителем Министра образования и науки РФ А.А. Климовым от 08.04.2014 № АК-44/05вн)

Устав ФГБОУ ВО РХТУ им. Д.И. Менделеева;

Положение о Новомосковском институте (филиале) РХТУ им. Д.И. Менделеева.

Локальные нормативные акты Новомосковского института (филиала) РХТУ им. Д.И. Менделеева.

Положение о порядке организации и осуществления образовательной деятельности по образовательным программам высшего образования - программам бакалавриата, программам специалитета, программам магистратуры в НИ РХТУ им. Д.И. Менделеева, принятым решением Ученого совета НИ РХТУ им. Д.И. Менделеева от 30.10.2019;

Положения об электронной информационно-образовательной среде Новомосковского института (филиала) федерального государственного бюджетного образовательного учреждения высшего образования «Российский химико-технологический университет имени Д.И. Менделеева»

Рабочая программа дисциплины (далее – Программа, РПД) составлена в соответствии с требованиями Федерального государственного образовательного стандарта высшего образования (уровень бакалавриата) по направлению подготовки 18.03.01 Химическая технология, утвержденного приказом Министерства образования и науки Российской Федерации от 7 августа 2020 г. № 922 (Зарегистрировано в Минюсте России 19 августа 2020 г. N 59336) (ФГОС ВО), рекомендациями Учебно-методической комиссии НИ РХТУ им. Д.И. Менделеева и накопленным опытом преподавания дисциплины кафедрой «Технология композиционных материалов и малотоннажного синтеза» НИРХТУ им. Д.И. Менделеева (далее – Институт).

Контроль успеваемости студентов ведется по принятой в Институте системе.

Рабочая программа дисциплины может быть реализована с применением электронного обучения и дистанционных образовательных технологий полностью или частично.

## **2. ЦЕЛЬ И ЗАДАЧИ ОСВОЕНИЯ УЧЕБНОЙ ДИСЦИПЛИНЫ**

Целью освоения дисциплины является формирование у обучающихся общих представлений о наноматериалах и нанотехнологиях, а также возможности их использовании в производстве и переработке полимерных материалов

Задачи преподавания дисциплины:

- формирование общих представлений о наномире и наноматериалах, истории возникновения, современном состоянии и перспективах развития этой области;
- приобретение знаний о нанотехнологиях как операциях с нанообъектами, технологии «снизу вверх», «сверху-вниз», самосборки и др.
- приобретение знаний о нанокomпозиционных материалах и способах их получения,
- формирование и развитие умений поиска информации в области создания наноматериалов и нанотехнологий,

- приобретение и формирование навыков лабораторного синтеза нанодисперсий и исследования их свойств.

### 3. МЕСТО ДИСЦИПЛИНЫ В СТРУКТУРЕ ОПОП

Дисциплина **Б1.В.09.ДВ.05.02 Нанотехнологии и наноматериалы** реализуется в рамках части, формируемой участниками образовательных отношений блока Б1.В Модуль дисциплин профиля Технология и переработка полимеров. Является дисциплиной по выбору.

Дисциплина базируется на дисциплинах (модулях): Органическая химия, Физическая химия, Основы нанохимии, Коллоидная химия, Химия полимеров, Физика полимеров, Теоретические основы переработки полимеров, Технология переработки полимеров

### 4. ТРЕБОВАНИЯ К РЕЗУЛЬТАТАМ ОСВОЕНИЯ ДИСЦИПЛИНЫ

Изучение дисциплины направлено на приобретение следующих **компетенций и индикаторов их достижения**:

#### Профессиональные компетенции и индикаторы их достижения

Задача профессиональной деятельности	Объект или область знания	Код и наименование ПК	Код и наименование индикатора достижения ПК	Основание (профессиональный стандарт, анализ опыта) Обобщенные трудовые функции
<b>Научно-исследовательский тип задач профессиональной деятельности</b>				
Осуществление научно-исследовательской деятельности по решению прикладных задач химической технологии	Химические вещества, материалы, химические процессы и явления, источники профессиональной информации, аналитическое исследовательское оборудование	<b>ПК-5</b> Способен осуществлять проведение работ по обработке и анализу научно-технической информации и результатов исследований, выполнять эксперименты и оформлять результаты исследований и разработок, готовность осуществлять подготовку документации, проектов планов и программ проведения отдельных этапов работ	<b>ПК-5.3</b> Готов использовать знание свойств химических элементов, соединений и материалов на их основе для решения задач профессиональной деятельности.	ПС «Специалист по химической переработке нефти и газа», код 19.002, утвержденный приказом Министерства труда и социальной защиты Российской Федерации от 21.11.2014 № 926н (в ред. Приказа Минтруда России от 12.12.2016 г. № 727н) Анализ требований к профессиональным компетенциям, предъявляемым к выпускникам на рынке труда

#### В результате изучения дисциплины студент бакалавриата должен:

##### Знать:

- общие вопросы науки о наномире, историю возникновения и развития нанотехнологий,
- общие представления о нанотехнологиях как операциях с нанообъектами
- общую характеристику полимеров как естественных нанообъектов: макромолекулы, их кластеры, надмолекулярные структуры, нанодисперсии.
- представления о нанокомпозитах, способах их синтеза и соответствующих технологий

##### Уметь:

- находить и анализировать научно-техническую информацию по полимерным наноматериалам
- применять полученные знания при синтезе наноматериалов (нанодисперсий методом эмульсионной полимеризации)

##### Владеть:

- навыками обработки и анализа научно-технической информации по полимерным наноматериалам.
- навыками лабораторного синтеза нанодисперсий и исследования их свойств.

## 5. ОБЪЕМ ДИСЦИПЛИНЫ И ВИДЫ ОБРАЗОВАТЕЛЬНОГО ПРОЦЕССА

Семестр \_8\_

Вид учебной работы	Объем		в том числе в форме практической подготовки	
	з.е.	акад. ч.	з.е.	акад. ч.
<b>Общая трудоемкость дисциплины</b>	<b>2</b>	<b>72</b>	<b>0,11</b>	<b>4</b>
<b>Контактная работа:</b>	<b>0,23</b>	<b>8,2</b>	<b>0,11</b>	<b>4</b>
Лекции	0,11	4		
Практические занятия (ПЗ)	0,11	4	0,11	4
Лабораторные работы (ЛР)				
<b>Самостоятельная работа:</b>	<b>1,67</b>	<b>60</b>	0	0
Контрольная работа	0,73	26	0	0
Изучение теоретического материала	0,83	30	0	0
Подготовка к практическим занятиям	0,11	4	0	0
Контроль (подготовка к зачету)	0,1	3,8		
<b>Форма (ы) контроля:</b>	Зачет			
Контактная работа - промежуточная аттестация	0,01	0,2		

## 6. СОДЕРЖАНИЕ ДИСЦИПЛИНЫ

### 6.1. Разделы дисциплины и виды занятий

№ п/п	Раздел дисциплины	ак. часов								
		Всего	в т.ч. в форме практ. подг.	Лекции	в т.ч. в форме практ. подг.	Прак. зан.	в т.ч. в форме практ. подг.	Лаб. работы	в т.ч. в форме практ. подг.	Сам. работа
1.	Раздел 1 Введение. Современные представления о нанобъектах.	11,5	1	0,5	-	1	1	-	-	10
2.	Раздел 2 Нанотехнологии. Синтез нанобъектов.	17	1	1	-	1	1	-	-	15
3.	Раздел 3. Полимеры как нанобъекты. Макромолекулярный дизайн.	17	1	1	-	1	1	-	-	15
4.	Раздел 4. Молекулярные композиты. Материалы с сетчатой структурой.	12	1	1	-	1	1	-	-	10
5.	Раздел 5. Обзор состояния и перспектив развития нанотехнологий.	10,5	-	0,5	-	-	-	-	-	10
6.	Подготовка к зачету	3,8	-	-	-	-	-	-	-	
7.	Зачет	0,2	-	-	-	-	-	-	-	
	<b>ИТОГО</b>	<b>72</b>	<b>4</b>	<b>4</b>	<b>-</b>	<b>4</b>	<b>4</b>	<b>-</b>	<b>-</b>	<b>60</b>

## 6.2. Содержание разделов дисциплины

№ раздела	Наименование раздела дисциплины	Содержание раздела
1.	Введение. Современные представления о нанобъектах.	Введение. Современные представления о размерности объектов нашего мира: макромир, микромир, наномир, фемтомир. Роль и место нанобъектов и нанотехнологий в современном мире. Краткая история возникновения и развития представлений о наномире и нанотехнологиях. Специфическая аппаратура для исследования объектов наномира и операций с нанобъектами. Особая роль поверхностных взаимодействий.
2	Нанотехнологии. Синтез нанобъектов.	Нанотехнологии. Основные представления о нанотехнологиях как об операциях синтеза и использования нанобъектов. Технологии «сверху-вниз» и «снизу-вверх». Роль процессов самопроизвольной сборки нанобъектов. Полимеры как совокупности нанобъектов. Синтез полимерных нанобъектов. Специфические методы синтеза полимерных нанобъектов: эмульсионная полимеризация. Некоторые особые свойства нанолатексов, обусловленные наноразмерами составляющих их частиц полимеров. Самосборка частиц в нанолатексах при образовании из них пленок.
3	Полимеры как нанобъекты. Макромолекулярный дизайн.	Макромолекулы и их кластеры как объекты наномира. Самопроизвольная сборка макромолекул в регулярные структуры. Надмолекулярные структуры как результат процессов самосборки макромолекул. Идеи акад. В.А. Каргина об их роли в синтезе и полимеров и формировании их свойств.
4	Молекулярные композиты. Материалы с сетчатой структурой.	Молекулярные нанокompозиты. Основные методы их получения. Гель-золь технологии.
5	Обзор состояния и перспектив развития нанотехнологий.	Современное состояние и перспективы развития производства нанокompозитов в мире и в России.

## 7. СООТВЕТСТВИЕ СОДЕРЖАНИЯ ТРЕБОВАНИЯМ К РЕЗУЛЬТАТАМ ОСВОЕНИЯ ДИСЦИПЛИНЫ

№	В результате освоения дисциплины студент должен:	Раздел 1	Раздел 2	Раздел 3	Раздел 4	Раздел 5
<b>Знать</b>						
1	- общие вопросы науки о наномире, историю возникновения и развития нанотехнологий	+				
2	- общие представления о нанотехнологиях как операциях с нанобъектами		+			
3	- общую характеристику полимеров как естественных нанобъектов: макромолекулы, их кластеры, надмолекулярные структуры, нанодисперсии.			+		
4	- представления о нанокompозитах, способах их синтеза и соответствующих технологий				+	+
<b>Уметь:</b>						
1	-- применять полученные знания при синтезе наноматериалов (нанодисперсий методом эмульсионной полимеризации)	+	+			
2	- находить и анализировать научно-техническую информацию по полимерным наноматериалам	+	+	+	+	+
<b>Владеть:</b>						
1	навыками обработки и анализа научно-технической информации по полимерным наноматериалам	+	+	+	+	+
2	навыками лабораторного синтеза нанодисперсий и исследования их свойств.	+	+			

В результате освоения дисциплины студент должен овладеть следующими компетенциями и индикаторами их достижения:



Код и наименование компетенции	Код и наименование индикатора достижения компетенции	Раздел 1	Раздел 2	Раздел 3	Раздел 4	Раздел 5
1 ПК-5 Способен осуществлять проведение работ по обработке и анализу научно-технической информации и результатов исследований, выполнять эксперименты и оформлять результаты исследований и разработок, готовность осуществлять подготовку документации, проектов планов и программ проведения отдельных этапов работ	ПК-5.3 Готов использовать знание свойств химических элементов, соединений и материалов на их основе для решения задач профессиональной деятельности.	+	+	+	+	+

## 8. ПРАКТИЧЕСКИЕ И ЛАБОРАТОРНЫЕ ЗАНЯТИЯ

### 8.1. Практические занятия

#### Темы практических занятий по дисциплине

№ п/п	№ раздела дисциплины	Тематика практических занятий (семинаров)	Трудоемкость час.
1	1	Современные представления о нанобъектах. Свойства нанобъектов и средства исследования.	1
2	2	Нанотехнологии. Синтез нанобъектов.	1
3	3	Полимеры как нанобъекты.	1
4	4	Молекулярные нанокомпозиты и методы их получения	1

## 9. САМОСТОЯТЕЛЬНАЯ РАБОТА

Самостоятельная работа проводится с целью освоения знаний и умений по дисциплине и предусматривает:

- ознакомление и проработку рекомендованной литературы, работу с электронно-библиотечными системами
- подготовку к устным опросам, подготовку контрольной работы.
- посещение отраслевых выставок и семинаров;
- участие в семинарах, конференциях, проводимых в Институте по тематике дисциплины;
- подготовку к сдаче зачета (8 семестр) по дисциплине.

Планирование времени на самостоятельную работу, необходимого на изучение дисциплины, студентам надо осуществлять на весь период изучения, предусматривая при этом регулярное повторение пройденного материала. Материал, законспектированный на лекциях, необходимо регулярно дополнять сведениями из литературных источников, представленных в рабочей программе. При работе с указанными источниками рекомендуется составлять краткий конспект материала, с обязательным фиксированием библиографических данных источника.

## 10. ОЦЕНОЧНЫЕ МАТЕРИАЛЫ

Оценочные материалы представлены в виде отдельного документа – Фонда оценочных средств, являющегося неотъемлемой частью рабочей программы дисциплины.

## 11. МЕТОДИЧЕСКИЕ УКАЗАНИЯ ПО ОСВОЕНИЮ ДИСЦИПЛИНЫ

Организация образовательного процесса регламентируется учебным планом и расписанием учебных занятий. Язык обучения (преподавания) — русский. Для всех видов аудиторных занятий «час» устанавливается продолжительностью 45 минут. Зачетная единица составляет 27 астрономических часов или 36 академических час. Через каждые 45 мин контактной работы делается перерыв продолжительностью 5 мин, а после двух час контактной работы делается перерыв продолжительностью 10 мин.

Сетевая форма реализации программы дисциплины не используется.

Обучающийся имеет право на зачет результатов обучения по дисциплине, если она освоена им при получении среднего профессионального образования и (или) высшего образования, а также дополнительного образования (при наличии) (далее - зачет результатов обучения). Зачтенные результаты обучения учитываются в качестве результатов промежуточной аттестации в установленном в Институте порядке.

Сетевая форма реализации программы дисциплины не используется.

### **11.1. Образовательные технологии**

Образовательный процесс при освоении дисциплины основывается на использовании традиционных, инновационных и информационных образовательных технологий. Возможна реализация ОПОП с применением электронного обучения и дистанционных образовательных технологий. Традиционные образовательные технологии представлены лекциями и семинарскими (практическими) занятиями. Инновационные образовательные технологии используются в виде применения активных и интерактивных форм проведения занятий. Информационные образовательные технологии реализуются путем активизации самостоятельной работы студентов в информационной образовательной среде. При проведении учебных занятий обеспечивается развитие у обучающихся навыков командной работы, межличностной коммуникации, принятия решений, лидерских качеств (включая проведение групповых дискуссий, анализ ситуаций и имитационных моделей, преподавание дисциплин (модулей) в форме курсов, составленных на основе результатов научных исследований, проводимых организацией, в том числе с учетом региональных особенностей профессиональной деятельности выпускников и потребностей работодателей).

### **11.2. Лекции**

Лекционный курс предполагает систематизированное изложение основных вопросов содержания дисциплины.

На первой лекции лектор обязан предупредить студентов, применительно к какому базовому учебнику (учебникам, учебным пособиям) будет прочитан курс.

Лекционный курс обеспечивает более глубокое понимание учебных вопросов при значительно меньшей затрате времени, чем это требуется среднестатистическому студенту на самостоятельное изучение материала.

### **11.3. Занятия семинарского типа**

Семинарские (практические) занятия представляют собой детализацию лекционного теоретического материала, направлены на отработку навыков, проводятся в целях закрепления курса и охватывают все основные разделы дисциплины.

Основной формой проведения семинаров и практических занятий является обсуждение наиболее проблемных и сложных вопросов по отдельным темам, а также решение задач и разбор примеров и ситуаций при контактной работе. В обязанности преподавателя входят: оказание методической помощи и консультирование студентов по соответствующим темам курса, ответы на вопросы, управление процессом решения задач.

Активность на практических занятиях оценивается по следующим критериям:

- ответы на вопросы, предлагаемые преподавателем;
- участие в дискуссиях;
- выполнение заданий;

Доклады и оппонирование докладов проверяют степень владения теоретическим материалом, а также корректность и строгость рассуждений.

Оценивание практических заданий входит в оценку.

### **11.4. Самостоятельная работа студента**

Для успешного усвоения дисциплины необходимо не только посещать аудиторные занятия, но и вести активную самостоятельную работу. При самостоятельной проработке курса обучающиеся должны:

- повторить законспектированный на лекционном занятии материал и дополнить его с учетом рекомендованной по данной теме литературы;
- изучить рекомендованную основную и дополнительную литературу, составлять тезисы, аннотации и конспекты наиболее важных моментов; самостоятельно подготовить реферат
- использовать для самопроверки материала оценочные средства.

### **11.5. Методические рекомендации для преподавателей**

#### **Основные принципы обучения**

1. Цель обучения – развить мышление, выработать мировоззрение; познакомить с идеями и методами

науки; научить применять принципы и законы для решения простых и нестандартных задач в области технологии пластмасс.

2. Обучение должно органически сочетаться с воспитанием. Нужно развивать в студентах волевые качества и трудолюбие. Ненавязчиво, к месту прививать элементы культуры поведения. В частности, преподаватель должен личным примером воспитывать в студентах пунктуальность и уважение к чужому времени. Недопустимо преподавание односеместровой учебной дисциплины превращать в многосеместровое. Возникшая академическая задолженность должна быть ликвидирована в период следующего семестра до начала зачетной недели.

3. Обучение должно быть не пассивным (сообщим студентам некоторый объем информации, расскажем, как решаются те или иные задачи), а активным. Нужно строить обучение так, чтобы в овладении материалом основную роль играла память логическая, а не формальная. Запоминание должно достигаться через глубокое понимание.

4. Одно из важнейших условий успешного обучения – умение организовать работу студентов.

5. Отношение преподавателя к студентам должно носить характер доброжелательной требовательности. Для стимулирования работы студентов нужно использовать поощрение, одобрение, похвалу, но не порицание (порицание может применяться лишь как исключение). Преподаватель должен быть для студентов доступным.

6. Необходим регулярный контроль работы студентов. Правильно поставленный, он помогает им организовать систематические занятия, а преподавателю достичь высоких результатов в обучении.

7. Важнейшей задачей преподавателей, ведущих занятия по дисциплине, является выработка у студентов осознания необходимости и полезности знания дисциплины как теоретической и практической основы для изучения профильных дисциплин.

8. С целью более эффективного усвоения студентами материала данной дисциплины рекомендуется при проведении лекционных, практических и лабораторных занятий использовать современные технические средства обучения, а именно презентации лекций, наглядные пособия в виде схем приборов, деталей и конструкций приборов, компьютерное тестирование.

9. Для более глубокого изучения предмета и подготовки ряда вопросов (тем) для самостоятельного изучения по разделам дисциплины преподаватель предоставляет студентам необходимую информацию о использовании учебно-методического обеспечения: учебниках, учебных пособиях, сборниках примеров и задач и описание лабораторных работ, наличии Интернет-ресурсов.

При текущем контроле рекомендуется использовать компьютерное или бланковое тестирование, контрольные коллоквиумы или контрольные работы.

Контрольное (итоговое) тестирование включает в себя задания по всем темам раздела рабочей программы дисциплины.

10. Цель лекции – формирование у студентов ориентировочной основы для последующего усвоения материала методом самостоятельной работы. Содержание лекции должно отвечать следующим дидактическим требованиям:

- 1 изложение материала от простого к сложному, от известного к неизвестному;
- 2 логичность, четкость и ясность в изложении материала;
- 3 возможность проблемного изложения, дискуссии, диалога с целью активизации деятельности студентов;
- 4 опора смысловой части лекции на подлинные факты, события, явления, статистические данные;
- 5 тесная связь теоретических положений и выводов с практикой и будущей профессиональной деятельностью студентов.

Преподаватель, читающий лекционные курсы, должен знать существующие в педагогической практике варианты лекций, их дидактические и воспитывающие возможности, а также их место в структуре процесса обучения.

11. При проведении аттестации студентов важно всегда помнить, что систематичность, объективность, аргументированность – главные принципы, на которых основаны контроль и оценка знаний студентов. Знание критериев оценки знаний обязательно для преподавателя и студента.

### **Организация практических занятий**

Цель практических занятий – углубление, расширение, детализация знаний, полученных на лекциях в обобщенной форме, содействие выработке умений использовать теоретический материал для решения практических задач в области изучаемой дисциплины и навыков, необходимых для формирования компетенций по дисциплине.

Следует организовывать практическое занятие так, чтобы обучающиеся постоянно ощущали рост сложности выполняемых заданий, испытывали положительные эмоции от переживания собственного успеха в учении, были заняты напряженной творческой работой, поисками правильных и точных решений. Большое значение имеют индивидуальный подход и продуктивное педагогическое общение. Обучаемые должны получить возможность раскрыть и проявить свои способности, свой личностный потенциал. Поэтому при разработке заданий и плана занятий преподаватель должен учитывать уровень подготовки и интересы

каждого студента группы, выступая в роли консультанта и не подавляя самостоятельности и инициативы студентов.

Управление группой должно обеспечивать: быстрый контакт со студентами, уверенное (но подтверждаемое высоким интеллектом и способностью ответить на любой вопрос) поведение в группе, разумное и справедливое взаимодействие со студентами.

Необходимо планировать и осуществлять на практических занятиях разбор жизненных ситуаций, базирующихся на узловых вопросах теоретического материала и непосредственно связанных с практическими задачами и изучаемой дисциплины и направления обучения студентов. Особое внимание необходимо обращать на ситуации, которые будут иметь в дальнейшем широкое использование (при выполнении контрольной работы).

## **11.6. Методические указания для студентов**

### **По подготовке к лекционным занятиям**

Изучение дисциплины требует систематического и последовательного накопления теоретических знаний, следовательно, пропуски отдельных тем не позволяют глубоко освоить предмет. Студентам необходимо:

1. перед каждой лекцией просматривать рабочую программу дисциплины;
2. перед следующей лекцией необходимо просмотреть по конспекту материал предыдущей.

При затруднениях в восприятии материала следует обратиться к основным литературным источникам. Если разобраться в материале не удалось, необходимо обратиться к лектору или к преподавателю на практических занятиях. Не оставляйте «белых пятен» в освоении материала!

### **По подготовке к практическим (семинарским) занятиям.**

Студентам следует:

- приносить с собой рекомендованные преподавателем к конкретному занятию литературу;
- при необходимости оформить протокол лабораторной работы;
- перед занятием по рекомендованным литературным источникам проработать теоретический материал, соответствующей теме;
- при подготовке следует обязательно использовать не только лекции, учебную литературу, но и научные статьи, материалы периодической печати, нормативно-правовые акты и пр.;
- теоретический материал следует соотносить с современным состоянием дел, так как в содержании предмета могут появиться изменения, дополнения, которые не всегда отражены в учебной литературе;
- в начале занятий задать преподавателю вопросы по материалу, вызвавшему затруднения в ходе самостоятельной работы;
- в ходе занятия не отвлекаться, давать конкретные, четкие ответы по существу вопросов;
- на занятии доводить каждую задачу до окончательного решения, демонстрировать понимание проведенных расчетов (анализов, ситуаций);
- в случае затруднений обращаться к преподавателю.

Студентам, пропустившим занятия (независимо от причин), или не выполнившим рассматриваемые на занятии задания, рекомендуется не позже чем в двухнедельный срок явиться на консультацию к преподавателю и отчитаться по теме занятия.

### **По выполнению контрольной работы**

Контрольная работа - одна из форм самостоятельной исследовательской работы студента. Контрольная работа выполняется в виде реферата. В процессе работы расширяется научно-теоретический кругозор по избранной теме, совершенствуются навыки самостоятельного изучения литературы и ее анализ.

Цель написания контрольной работы (реферата) состоит в том, чтобы научить студента пользоваться литературой, привить умение популярно излагать сложные вопросы.

Обычно реферат имеет стандартную структуру: титульный лист, содержание, введение, основное содержание темы, заключение, список использованных источников, приложения.

Оценивается оригинальность реферата, системность излагаемого материала, логика изложения и убедительность аргументации, полнота использованных источников, оформление, своевременность срока сдачи, защита реферата. Оценивание реферата осуществляет преподаватель. Критерии оценивания приведены в п. 6

Тема реферата определяется преподавателем с учетом пожеланий студента. Примерные темы рефератов приведены в разделе 6.5

Рекомендации студенту:

- перед началом работы по написанию реферата согласовать с преподавателем тему, структуру,

литературу, а также обсудить ключевые вопросы, которые следует раскрыть;

- затем представить реферат руководителю в письменной форме;

- в итоге выступить на зачетном занятии с 5–7-минутной презентацией своего доклада, ответить на вопросы студентов группы.

Требования:

- к оформлению реферата: шрифт – Times New Roman, размер шрифта – 14, межстрочный интервал – 1,5, поля – 2 см, отступ в начале абзаца – 1 см, выравнивание абзаца по ширине; листы реферата скрепляются скоросшивателем; на титульном листе указывается наименование учебного заведения, название кафедры, наименование дисциплины, тема реферата, ФИО студента, номер группы, ФИО преподавателя, место (Новомосковск) и год подготовки;

- к структуре реферата: оглавление, введение (отмечаются актуальность, цель и задачи), основная часть, выводы автора, список литературы (не менее пяти позиций).

Объем реферата согласовывается с преподавателем (обычно от 10 до 20 страниц).

### **По работе с литературой**

В рабочей программе дисциплины представлен список основной и дополнительной литературы – это учебники, учебно-методические пособия или указания. Дополнительная литература – учебники, монографии, сборники научных трудов, журнальные и газетные статьи, различные справочники, энциклопедии, Интернет-ресурсы.

Любая форма самостоятельной работы студента (подготовка к семинарскому занятию, докладу и т.п.) начинается с изучения соответствующей литературы как в библиотеке / электронно-библиотечной системе, так и дома. Изучение указанных источников расширяет границы понимания предмета дисциплины.

При работе с литературой выделяются следующие виды записей. Конспект – краткая схематическая запись основного содержания научной работы. Целью является не переписывание произведения, а выявление его логики, системы доказательств, основных выводов. Хороший конспект должен сочетать полноту изложения с краткостью. Цитата – точное воспроизведение текста. Заключается в кавычки. Точно указывается страница источника. Тезисы – концентрированное изложение основных положений прочитанного материала. Аннотация – очень краткое изложение содержания прочитанной работы. Резюме – наиболее общие выводы и положения работы, ее концептуальные итоги.

## **11.9. Особенности организации образовательного процесса для инвалидов и лиц с ограниченными возможностями здоровья**

Профессорско-преподавательский состав знакомится с психолого-физиологическими особенностями обучающихся инвалидов и лиц с ограниченными возможностями здоровья, индивидуальными программами реабилитации инвалидов (при наличии). При необходимости осуществляется дополнительная поддержка преподавания психологами, социальными работниками, прошедшими подготовку ассистентами.

Предполагается использовать социально-активные и рефлексивные методы обучения, технологии социокультурной реабилитации с целью оказания помощи в установлении полноценных межличностных отношений с другими студентами, создании комфортного психологического климата в студенческой группе. Подбор и разработка учебных материалов производятся с учетом предоставления материала в различных формах: аудиальной, визуальной, с использованием специальных технических средств и информационных систем.

Освоение дисциплины лицами с ОВЗ осуществляется с использованием средств обучения общего и специального назначения (персонального и коллективного использования).

Для студентов с ОВЗ предусматривается доступная форма предоставления заданий оценочных средств, а именно:

- в печатной или электронной форме (для лиц с нарушениями опорно-двигательного аппарата);
- в печатной форме или электронной форме с увеличенным шрифтом и контрастностью (для лиц с нарушениями слуха, речи, зрения);
- методом чтения ассистентом задания вслух (для лиц с нарушениями зрения).

Лабораторные работы выполняются методом вычислительного эксперимента.

Студентам с инвалидностью увеличивается время на подготовку ответов на контрольные вопросы. Для таких студентов предусматривается доступная форма предоставления ответов на задания, а именно:

- письменно на бумаге или набором ответов на компьютере (для лиц с нарушениями слуха, речи);
- выбором ответа из возможных вариантов при тестировании с использованием услуг ассистента (для лиц с нарушениями опорно-двигательного аппарата);
- устно (для лиц с нарушениями зрения, опорно-двигательного аппарата).

При необходимости для обучающихся с инвалидностью процедура оценивания результатов обучения может проводиться в несколько этапов.

## 12. УЧЕБНО-МЕТОДИЧЕСКОЕ И ИНФОРМАЦИОННОЕ ОБЕСПЕЧЕНИЕ ДИСЦИПЛИНЫ

Информационную поддержку освоения дисциплины осуществляет библиотека Института, которая обеспечивает обучающихся основной учебной, учебно-методической и научной литературой, необходимой для организации образовательного процесса по дисциплине. Общий объем многоотраслевого фонда на 01.03.2021 г составляет более 405 000 экз.

Библиотека располагает учебной, учебно-методической и научно-технической литературой в форме печатных и электронных изданий, а также включает официальные, справочно-библиографические, специализированные отечественные и зарубежные периодические и информационные издания. Библиотека обеспечивает доступ к профессиональным базам данных, информационным, справочным и поисковым системам.

Каждый обучающийся обеспечен свободным доступом из любой точки, в которой имеется доступ к сети Интернет и к электронно-библиотечной системе (ЭБС) Института и Университета, которая содержит различные издания по основным изучаемым дисциплинам и сформирована по согласованию с правообладателями учебной и учебно-методической литературы.

Полный перечень электронных информационных ресурсов, используемых в процессе обучения, представлен в основной образовательной программе.

### а) основная литература

Основная литература	Режим доступа	Обеспеченность
<a href="#">Рамбиди, Н. Г.</a> Структура полимеров - от молекул до наноансамблей [Текст] : учеб. пособ. / Н.Г. Рамбиди. - Долгопрудный : Интеллект, 2009. - 263 с. : ил.	Библиотека НИ РХТУ	Да

### б) дополнительная литература

Дополнительная литература	Режим доступа	Обеспеченность
Основы прикладной нанотехнологии [Текст] : монография / ред. В. И. Балабанов. - М. : Магистр, 2007. - 206 с. : ил.	Библиотека НИ РХТУ	Да

## 12.2. Рекомендуемые источники научно-технической информации

Презентации к лекциям

Методические рекомендации по выполнению лабораторных работ.

Научно-технические журналы:

Реферативный журнал «Химия» (Электронный ресурс с CD-R)

Журнал «Пластические массы» ISSN 0554-2901

Журнал «Высокомолекулярные соединения» (*PolymerScience*)

Серия А - Физика полимеров ISSN: 2308-1120

Серия Б - Химия полимеров ISSN: 2308-1139

Серия С - Тематические выпуски ISSN: 2308-1147

## 12.3. Информационные и информационно-образовательные ресурсы

При освоении дисциплины студенты должны использовать информационные и информационно-образовательные ресурсы следующих порталов и сайтов:

1. Информационно-коммуникационные технологии в образовании. Система федеральных образовательных порталов [Электронный ресурс] – Режим доступа: <http://www.ict.edu.ru/> .(дата обращения: 24.06.2023).

2. Информационная система «Единое окно доступа к образовательным ресурсам» [Электронный ресурс] – Режим доступа:<http://window.edu.ru/> ..(дата обращения: 24.06.2023).

3. Библиотека Новомосковского института (филиала) Российского химико-технологического университета им. Д.И. Менделеева. URL:

[http://irbis.nirhtu.ru/ISAPI/irbis64r\\_opak72/cgiirbis\\_64.dll?C21COM=F&I21DBN=IBIS&P21DBN=IBIS](http://irbis.nirhtu.ru/ISAPI/irbis64r_opak72/cgiirbis_64.dll?C21COM=F&I21DBN=IBIS&P21DBN=IBIS) (дата

обращения: 24.06.2023).

При реализации образовательного процесса используются следующие средства обеспечения освоения практики:

- **Электронно-библиотечная система «Лань»**

Договор № 33.03-Р-3.1-5182/2022 от 26.09.2022г.

ИКЗ : 22 1 7707072637 770701001 0054 000 5829 244

Договор № 33.03-Л-3.1-5181/2022 от 26.09.2022г.

ИКЗ : 22 1 7707072637 770701001 0054 000 5829 244

Срок действия с 26.09.2022г. по 25.09.2023г.

- **Электронно-библиотечная система «Электронное издательство ЮРАЙТ»** (договор № 33.03-Л-3.1-6138/2023 от 20.04.2023г. Срок действия с 20.04.2023г. по 19.04.2024г.) - <https://urait.ru/>

- информационно-методические материалы: учебные и методические пособия в печатном и электронном виде; справочные материалы в печатном и электронном виде, альбомы и рекламные проспекты с основными видами и характеристиками полимерных материалов, кафедральная библиотека электронных изданий.

### 13. МАТЕРИАЛЬНО-ТЕХНИЧЕСКОЕ ОБЕСПЕЧЕНИЕ ДИСЦИПЛИНЫ

В соответствии с учебным планом занятия по дисциплине **«Нанотехнологии и наноматериалы»** проводятся в форме аудиторных, лабораторных занятий и самостоятельной работы обучающегося.

Учебные аудитории для проведения занятий лекционного типа, занятий семинарского типа, групповых и индивидуальных консультаций, текущего контроля и промежуточной аттестации, а также помещения для самостоятельной работы обучающихся, оснащенные компьютерной техникой с возможностью подключения к сети «Интернет» и обеспеченные доступом в электронную информационно-образовательную среду Института, помещения для хранения и профилактического обслуживания учебного оборудования

Наименование специальных помещений и помещений для самостоятельной работы	Оснащенность специальных помещений и помещений для самостоятельной работы	Приспособленность помещений для использования инвалидами и лицами с ограниченными возможностями здоровья
Лекционная аудитория № 165	Учебные столы, стулья, доска, мел Переносная презентационная техника (постоянное хранение в ауд. 183)	приспособлено*
Аудитория для проведения практических занятий, текущего контроля и промежуточной аттестации, групповых и индивидуальных консультаций № 165	Учебные столы, стулья, доска, мел Переносная презентационная техника (постоянное хранение в ауд. 183)	приспособлено*
Учебная лаборатория № 165	Учебные столы, стулья, доска, мел Стеклопосуда и фарфоровая химическая посуда, электронные весы ЕК-610, сушильный шкаф, водяные бани, термостаты, колбонагреватели, лабораторные установки для синтеза латексов, фотоэлектроколориметр КФК-2 для определения размера частиц	приспособлено*
Аудитория для самостоятельной работы обучающихся Компьютерный класс (ауд. 350-а)	Учебная мебель. Мультимедийное оборудование, экран для проектора Dgaren Diplomat; компьютеры - 10 шт. ПК Dell Optiplex 755 (монитор 17"), системный блок, клавиатура, мышь; компьютер преподавателя - 1 шт. Realm MB ASUS AM2 WS Proress/ Athlon 64*2 6000 + / 4 Gb; проектор - Hitachi CP - X 327 разрешение 1024*768; МФУ (принтер - копир - сканер) FS - 1035 MFP/ DP/.	приспособлено*
Помещение для хранения и профилактического обслуживания учебного оборудования	Учебные столы, шкафы, стулья, доска Средства (приборы, стенды), необходимые для проведения профилактического обслуживания учебного оборудования	

\* Для инвалидов и лиц с ограниченными возможностями здоровья есть возможность проводить лекционные занятия и практические занятия на 1-м этаже учебного корпуса. Возле входных дверей в учебные корпуса установлен звонок в дежурную сотруднику. Предусмотрены широкие дверные проемы. Имеются специализированные кабинеты для самостоятельной и индивидуальной работы, оснащенные ПК.

#### 13.1. Компьютеры, информационно-телекоммуникационные сети, аппаратно-

## программные и аудиовизуальные средства:

Ноутбук Acer Extensa 4230 Intel Celeron 2.2ГГц, с оперативной памятью 2 Гбайта, жестким диском 160 Gb с возможностью просмотра видеоматериалов и презентаций, с неограниченным доступом в Интернет, к ЭБС, электронным образовательным и информационным ресурсам, базе данных электронного каталога Института, системе управления учебными курсами Moodle, учебно-методическим материалам.

Проектор Acer P 5270, экран на треноге DA-line

## 13.2. Программное обеспечение

### Перечень лицензионного программного обеспечения. Реквизиты подтверждающего документа

1 Операционная система MS Windows XP

Лицензия: [TheNovomoskovskuniversity \(thebranch\) - EMDEPT - DreamSparkPremiumhttp://e5.onthehub.com/WebStore/Welcome.aspx?vsro=8&ws=9f5a10ad-c98b-e011-969d-0030487d8897](http://www.novomoskovskuniversity.ru/branch/EMDEPT-DreamSparkPremiumhttp://e5.onthehub.com/WebStore/Welcome.aspx?vsro=8&ws=9f5a10ad-c98b-e011-969d-0030487d8897). Номер учетной записи e5: 100039214

2 MSWord, MSExcel, MSPowerPoint из пакета MSOffice 365 A1 бесплатная веб-версия Office <https://products.office.com/ru-ru/academic/compare-office-365-education-plans> для учащихся, преподавателей и сотрудников.

3. Браузер MozillaFireFox (распространяется под лицензией MozillaPublicLicense 2.0 (MPL))

4 Архиватор 7zip (распространяется под лицензией GNU LGPL license)

5 Adobe Acrobat Reader - ПО [Acrobat Reader DC](http://www.adobe.com/ru/acrobat/reader) и мобильное приложение AcrobatReader являются бесплатными и доступны для корпоративного распространения (<https://acrobat.adobe.com/ru/ru/acrobat/pdf-reader/volume-distribution.html>).

## 14. ТРЕБОВАНИЯ К ОЦЕНКЕ КАЧЕСТВА ОСВОЕНИЯ ДИСЦИПЛИНЫ

Наименование разделов	Основные показатели оценки	Формы и методы контроля и оценки
<b>Раздел 1</b> Введение. Современные представления о нанобъектах.	<i>Знает:</i> -- общие вопросы науки о наномире, историю возникновения и развития нанотехнологий, - общие представления о нанотехнологиях как операциях с нанобъектами <i>Умеет:</i> - находить и анализировать научно-техническую информацию по полимерным наноматериалам - применять полученные знания при синтезе наноматериалов (нанодисперсий методом эмульсионной полимеризации) <i>Владеет:</i> - навыками обработки и анализа научно-технической информации по полимерным наноматериалам. . навыками лабораторного синтеза нанодисперсий и исследования их свойств.	Оценка за контрольную работу Оценка за зачет (семестр <u>8</u> )
<b>Раздел 2</b> Нанотехнологии. Синтез нанобъектов	<i>Знает:</i> -- общие представления о нанотехнологиях как операциях с нанобъектами <i>Умеет:</i> - находить и анализировать научно-техническую информацию по полимерным наноматериалам - применять полученные знания при синтезе наноматериалов (нанодисперсий методом эмульсионной полимеризации) <i>Владеет:</i> - навыками обработки и анализа научно-технической информации по полимерным наноматериалам. - навыками лабораторного синтеза нанодисперсий и исследования их свойств.	Оценка за контрольную работу Оценка за зачет (семестр <u>8</u> )
<b>Раздел 3.</b> Полимеры как нанобъекты. Макромолекулярный дизайн.	<i>Знает:</i> - общую характеристику полимеров как естественных нанобъектов: макромолекулы, их кластеры, надмолекулярные структуры, нанодисперсии. <i>Умеет:</i>	Оценка за контрольную работу Оценка за зачет (семестр <u>8</u> )



	<p>- находить и анализировать научно-техническую информацию по полимерным наноматериалам</p> <p><b>Владеет:</b></p> <p>- навыками обработки и анализа научно-технической информации по полимерным наноматериалам..</p>	
<p><b>Раздел 4.</b> Молекулярные композиты. Материалы с сетчатой структурой</p>	<p><i>Знает:</i></p> <p>- представления о нанокompозитах, способах их синтеза и соответствующих технологий</p> <p><b>Умеет:</b></p> <p>- находить и анализировать научно-техническую информацию по полимерным наноматериалам</p> <p><b>Владеет:</b></p> <p>- навыками обработки и анализа научно-технической информации по полимерным наноматериалам</p>	<p>Оценка за контрольную работу</p> <p>Оценка за зачет (семестр <u>8</u>)</p>
<p><b>Раздел 5.</b> Обзор состояния и перспектив развития нанотехнологий.</p>	<p><i>Знает:</i></p> <p>- представления о нанокompозитах, способах их синтеза и соответствующих технологий</p> <p><b>Умеет:</b></p> <p>- находить и анализировать научно-техническую информацию по полимерным наноматериалам</p> <p><b>Владеет:</b></p> <p>- навыками обработки и анализа научно-технической информации по полимерным наноматериалам.</p>	<p>Оценка за контрольную работу</p> <p>Оценка за зачет (семестр <u>8</u>)</p>

**АННОТАЦИЯ**  
**рабочей программы дисциплины**  
**«Нанотехнологии и наноматериалы»**

**1. Общая трудоемкость** (з.е./ ак.час): 2 / 72.. Форма промежуточного контроля: зачет. Дисциплина изучается на 4 курсе в 8 семестре.

**2. Место дисциплины в структуре образовательной программы**

Дисциплина **Б1.В.09.ДВ.05.02 Нанотехнологии и наноматериалы** реализуется в рамках части, формируемой участниками образовательных отношений блока Б1.В Модуль дисциплин профиля Технология и переработка полимеров. Является дисциплиной по выбору.

Дисциплина базируется на дисциплинах (модулях): Органическая химия, Физическая химия, Основы нанохимии, Коллоидная химия, Химия полимеров, Физика полимеров, Теоретические основы переработки полимеров, Технология переработки полимеров

**3. Цель и задачи изучения дисциплины**

Целью освоения дисциплины является формирование у обучающихся общих представлений о наноматериалах и нанотехнологиях, а также возможности их использовании в производстве и переработке полимерных материалов

Задачи преподавания дисциплины:

- формирование общих представлений о наномире и наноматериалах, истории возникновения, современном состоянии и перспективах развития этой области;
- приобретение знаний о нанотехнологиях как операциях с нанобъектами, технологии «снизу вверх», «сверху-вниз», самосборки и др.
- приобретение знаний о нанокomпозиционных материалах и способах их получения,
- формирование и развитие умений поиска информации в области создания наноматериалов и нанотехнологий,
- приобретение и формирование навыков лабораторного синтеза нанодисперсий и исследования их свойств.

**4. Содержание дисциплины**

Введение. Современные представления о нанобъектах. Свойства нанобъектов и средства исследования. Нанотехнологии. Синтез нанобъектов. Полимеры как нанобъекты. Макромолекулярный дизайн. Молекулярные композиты. Материалы с сетчатой структурой. Обзор состояния и перспектив развития нанотехнологий.

**5. Планируемые результаты обучения по дисциплине, обеспечивающие достижение планируемых результатов освоения образовательной программы**

В результате освоения ОПОП бакалавриата обучающийся должен овладеть следующими компетенциями и индикаторами достижения компетенций:

**ПК-5** Способен осуществлять проведение работ по обработке и анализу научно-технической информации и результатов исследований, выполнять эксперименты и оформлять результаты исследований и разработок, готовность осуществлять подготовку документации, проектов планов и программ проведения отдельных этапов работ

**ПК-5.3** Готов использовать знание свойств химических элементов, соединений и материалов на их основе для решения задач профессиональной деятельности

**Знать:**

- общие вопросы науки о наномире, историю возникновения и развития нанотехнологий,
- общие представления о нанотехнологиях как операциях с нанобъектами
- общую характеристику полимеров как естественных нанобъектов: макромолекулы, их кластеры, надмолекулярные структуры, нанодисперсии.
- представления о нанокomпозитах, способах их синтеза и соответствующих технологий

**Уметь:**

- находить и анализировать научно-техническую информацию по полимерным наноматериалам
- применять полученные знания при синтезе наноматериалов (нанодисперсий методом эмульсионной полимеризации)

**Владеть:**

- навыками обработки и анализа научно-технической информации по полимерным наноматериалам.
- навыками лабораторного синтеза нанодисперсий и исследования их свойств.

**6. Виды учебной работы и их объем**

*Семестр \_8\_*

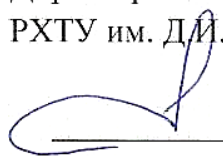

Вид учебной работы	Объем		в том числе в форме практической подготовки	
	з.е.	акад. ч.	з.е.	акад. ч.
<b>Общая трудоемкость дисциплины</b>	<b>2</b>	<b>72</b>	<b>0,11</b>	<b>4</b>
<b>Контактная работа:</b>	<b>0,23</b>	<b>8,2</b>	<b>0,11</b>	<b>4</b>
Лекции	0,11	4		
Практические занятия (ПЗ)	0,11	4	0,11	4
Лабораторные работы (ЛР)				
<b>Самостоятельная работа:</b>	<b>1,67</b>	<b>60</b>	0	0
Контрольная работа	0,73	26	0	0
Изучение теоретического материала	0,83	30	0	0
Подготовка к практическим занятиям	0,11	4	0	0
Контроль (подготовка к зачету)	<b>0,1</b>	<b>3,8</b>		
<b>Форма (ы) контроля:</b>	Зачет			
<b>Контактная работа - промежуточная аттестация</b>	<b>0,01</b>	<b>0,2</b>		

**Министерство науки и высшего образования Российской Федерации**

**Новомосковский институт (филиал)  
федерального государственного бюджетного образовательного учреждения  
высшего образования  
«Российский химико-технологический университет  
имени Д.И. Менделеева»  
(Новомосковский институт РХТУ им.Д.И.Менделеева)**

**УТВЕРЖДАЮ**

Директор Новомосковского института  
РХТУ им. Д.И. Менделеева

  
В.Д. Первухин  
« 31 »  2023 г.

**ПРОГРАММА  
ГОСУДАРСТВЕННОЙ ИТОГОВОЙ АТТЕСТАЦИИ**

**Направление подготовки: 18.03.01 Химическая технология**

**Направленность (профиль): Технология и переработка полимеров**

**Квалификация: бакалавр**

**Форма обучения**  
*очная, заочная*

Новомосковск - 2023

## **1. ОБЩИЕ ПОЛОЖЕНИЯ**

### **1.1. Нормативные документы, используемые при разработке программы государственной итоговой аттестации**

Федеральный закон от 29.12.2012 № 273-ФЗ «Об образовании в Российской Федерации»;

Приказ Минобрнауки России от 07.08.2020 г. № 922 «Об утверждении федерального государственного образовательного стандарта высшего образования по направлению подготовки 18.03.01 Химическая технология» (зарегистрировано в Минюсте 19.08.2020 г. № 59336);

Приказ Минобрнауки России от 06.04.2021 г. N 245; «Об утверждении Порядка организации и осуществления образовательной деятельности по образовательным программам высшего образования – программам бакалавриата, программам специалитета, программам магистратуры»;

Федеральный закон от 31 июля 2020 года № 304-ФЗ «О внесении изменений в Федеральный закон «Об образовании в Российской Федерации» по вопросам воспитания обучающихся»;

Приказ Министерства образования и науки Российской Федерации и Министерства просвещения Российской Федерации от 05 августа 2020 года № 885/390 «О практической подготовке обучающихся»;

Приказ Министерства образования и науки Российской Федерации от 29.06.2015 г. № 636 «Об утверждении Порядка проведения государственной итоговой аттестации по образовательным программам высшего образования – программам бакалавриата, программам специалитета, программам магистратуры»;

Профессиональный стандарт «Специалист по химической переработке нефти и газа», код 19.002, утвержденный приказом Министерства труда и социальной защиты Российской Федерации от 21.11.2014 № 926н (в ред. Приказа Минтруда России от 12.12.2016 г. № 727н);

Профессиональный стандарт «Специалист по научно-исследовательским и опытно-конструкторским разработкам», код 40.011, утвержденный приказом Министерства труда и социальной защиты Российской Федерации от 04.03.2014 г. № 121н (в ред. Приказа Минтруда России от 12.12.2016 г. № 727н).

Приказ Минобрнауки России от 9 ноября 2015 г. № 1309 «Об утверждении Порядка обеспечения условий доступности для инвалидов объектов и предоставляемых услуг в сфере образования, а также оказания им при этом необходимой помощи (с изменениями и дополнениями от 18.08.2016 г.);

Нормативно-методические документы Минобрнауки России;

Устав ФГБОУ ВО РХТУ им. Д.И. Менделеева;

Положение о Новомосковском институте (филиале) РХТУ им. Д.И. Менделеева (далее НИ РХТУ им. Д.И. Менделеева).

Локальные акты НИ РХТУН им. Д.И. Менделеева.

Приказ Минобрнауки РФ от 29.06.2015, № 636 об утверждении положения об итоговой государственной аттестации выпускников высших учебных заведений российской федерации.

Положение об Государственной итоговой аттестации выпускников в НИ РХТУ им. Д.И. Менделеева от 29.04.2016, протокол №8 заседания Ученого Совета НИ РХТУ им. Д.И. Менделеева.

### **1.1.2. Область применения программы**

Программа ГИА – «подготовка к процедуре защиты и защита выпускной квалификационной работы» является итоговой частью основной профессиональной образовательной программы по направлению подготовки 18.03.01 Химическая технология, направленность «Технология и переработка полимеров» [индекс Б.3.Б.01(Д)], соответствующей требованиям (ФГОС ВО) (ФГОС-3++) по направлению подготовки 18.03.01 Химическая технология, утвержденного приказом Министерства образования и науки Российской Федерации от 7 августа 2020 г. № 922 (Зарегистрировано в Минюсте России 19 августа 2020 г. N 59336);

Настоящая Программа распространяется на выпускников бакалавриата, обучающихся по очной и заочной формам обучения.

## **2. ХАРАКТЕРИСТИКА ПРОФЕССИОНАЛЬНОЙ ДЕЯТЕЛЬНОСТИ ВЫПУСКНИКОВ, ОСВОИВШИХ ПРОГРАММУ БАКАЛАВРИАТА ПО НАПРАВЛЕНИЮ ПОДГОТОВКИ 18.03.01 –ХИМИЧЕСКАЯ ТЕХНОЛОГИЯ**

### **Область профессиональной деятельности выпускника включает:**

–методы, способы и средства получения веществ и материалов с помощью физических, физико-химических и химических процессов, производство на их основе изделий различного назначения.

Предпочтительная область профессиональной деятельности бакалавра по профилю подготовки «Технология и переработка полимеров» включает методы, способы и средства получения полимерных материалов (полимеров, пластмасс, резин, термоэластопластов, заливочных компаундов, клеев, лакокрасочных материалов) с помощью физических, физико-химических и химических процессов и производство изделий и покрытий на их основе различного назначения;

–создание, технологическое сопровождение и участие в работах по монтажу, вводу в действие, техническому обслуживанию, диагностике, ремонту и эксплуатации промышленных производств основных неорганических веществ, строительных материалов, продуктов основного и тонкого органического синтеза, полимерных материалов, продуктов переработки нефти, газа и твердого топлива, лекарственных препаратов.

Предпочтительная область профессиональной деятельности бакалавра по профилю подготовки «Технология и переработка полимеров» включает создание, технологическое сопровождение и участие в работах по монтажу, вводу в действие, техническому обслуживанию, диагностике, ремонту и эксплуатации промышленных производств полимерных материалов (пластмасс, резин, термоэластопластов, заливочных компаундов, клеев, лакокрасочных материалов).

#### **Типы задач профессиональной деятельности выпускников:**

- технологический (основной тип задач профессиональной деятельности);
- научно-исследовательский.

#### **Выпускник должен решать следующие профессиональные задачи в технологической деятельности:**

- организация рабочих мест, их техническое оснащение, размещение технологического оборудования;
- эксплуатация и обслуживание технологического оборудования;
- управление технологическими процессами промышленного производства;
- входной контроль сырья и материалов;
- контроль соблюдения технологической дисциплины;
- контроль качества выпускаемой продукции с использованием типовых методов;
- исследование причин брака в производстве, разработка мероприятий по его предупреждению и устранению;
- освоение технологических процессов в ходе подготовки производства новой продукции;
- участие в работе по наладке, настройке и опытной проверке оборудования и программных средств;
- проверка технического состояния и остаточного ресурса оборудования, организация профилактических осмотров и текущего ремонта;
- приемка и освоение вводимого оборудования;
- составление заявок на оборудование и запасные части, подготовка технической документации на ремонт.

Предпочтительная **технологическая деятельность** бакалавра по профилю подготовки «Технология и переработка полимеров»: промышленность полимерных материалов (пластмасс, резин, термоэластопластов, заливочных компаундов, клеев, лакокрасочных материалов), изделий и покрытий на их основе.

#### **Выпускник должен решать следующие профессиональные задачи в научно-исследовательской деятельности:**

- изучение научно-технической информации, отечественного и зарубежного опыта по тематике исследования;
  - математическое моделирование процессов и объектов на базе стандартных пакетов автоматизированного проектирования и пакетов прикладных программ для научных исследований;
  - проведение экспериментов по заданной методике, составление описания проводимых исследований и анализ их результатов;
  - подготовка данных для составления обзоров, отчетов и научных публикаций;
- составление отчета по выполненному заданию, участие во внедрении результатов исследований и разработок;
- проведение мероприятий по защите объектов интеллектуальной собственности и результатов исследований и разработок как коммерческой тайны предприятия;

Предпочтительная **научно-исследовательская деятельность** бакалавра по профилю подготовки «Технология и переработка полимеров»: создание полимерных материалов (пластмасс, резин, термоэластопластов, заливочных компаундов, клеев, лакокрасочных материалов) и совершенствование методов их переработки.

### **3. ТРЕБОВАНИЯ К РЕЗУЛЬТАТАМ ОСВОЕНИЯ ОСНОВНОЙ ПРОФЕССИОНАЛЬНОЙ ОБРАЗОВАТЕЛЬНОЙ ПРОГРАММЫ БАКАЛАВРИАТА**

В результате освоения ОПОП бакалавриата обучающийся должен овладеть следующими **универсальными, общепрофессиональными и профессиональными компетенциями** и индикаторами их достижения:

### 3.1 Универсальные компетенции выпускников и индикаторы их достижения

Таблица 1 – Универсальные компетенции выпускников и индикаторы их достижения

Наименование категории (группы) универсальных компетенций	Код и наименование универсальной компетенции выпускника	Индикаторы достижения компетенции
Системное и критическое мышление	УК-1. Способен осуществлять поиск, критический анализ и синтез информации, применять системный подход для решения поставленных задач	УК-1.1. Анализирует задачу, выделяя её базовые составляющие. Определяет, интерпретирует и ранжирует информацию, требуемую для решения поставленной задачи
		УК-1.2. Осуществляет поиск информации для решения поставленной задачи по различным типам запросов
		УК-1.3. При обработке информации отличает факты от мнений, интерпретаций, оценок, формирует собственные мнения и суждения, аргументирует свои выводы и точку зрения;
		УК-1.4. Рассматривает и предлагает возможные варианты решения поставленной задачи, оценивая их достоинства и недостатки;
Разработка и реализация проектов	УК-2. Способен определять круг задач в рамках поставленной цели и выбирать оптимальные способы их решения, исходя из действующих правовых норм, имеющихся ресурсов и ограничений	УК-2.1. Определяет круг задач в рамках поставленной цели, определяет связи между ними и ожидаемые результаты их решения;
		УК-2.2. В рамках поставленных задач определяет имеющиеся ресурсы и ограничения, действующие правовые нормы;
		УК-2.3. Планирует реализацию задач в зоне своей ответственности с учётом имеющихся ресурсов и ограничений, действующих правовых норм;
		УК-2.4. Выполняет задачи в зоне своей ответственности в соответствии с запланированными результатами и точками контроля, при необходимости корректирует способы решения задач;
		УК-2.5. Представляет результаты проекта, предлагает возможности их использования и/или совершенствования;
Командная работа и лидерство	УК-3. Способен осуществлять социальное взаимодействие и реализовывать свою роль в команде	УК-3.1. Определяет свою роль в команде, исходя из стратегии сотрудничества для достижения поставленной цели;
		УК-3.2. При реализации своей роли в команде учитывает особенности поведения других членов команды;
		УК-3.3. Анализирует возможные последствия личных действий и планирует свои действия для достижения заданного результата;
		УК-3.4. Осуществляет обмен информацией, знаниями и опытом с членами команды, оценивает идеи других членов команды для достижения поставленной цели;

		УК-3.5. Соблюдает установленные нормы и правила командной работы, несет личную ответственность за общий результат;
Коммуникация	УК-4. Способен осуществлять деловую коммуникацию в устной и письменной формах на государственном языке Российской Федерации и иностранном(ых) языке(ах)	УК-4.1. Выбирает стиль общения на государственном языке РФ и иностранном языке в зависимости от цели и условий партнерства; адаптирует речь, стиль общения и язык жестов к ситуациям взаимодействия;
		УК-4.2. Выполняет перевод профессиональных текстов с иностранного языка на государственный язык РФ и с государственного языка РФ на иностранный;
		УК-4.3. Ведет деловую переписку на государственном языке РФ и иностранном языке с учетом особенностей стилистики официальных и неофициальных писем и социокультурных различий в формате корреспонденции;
		УК-4.4. Представляет свою точку зрения при деловом общении и в публичных выступлениях;
Межкультурное взаимодействие	УК-5. Способен воспринимать межкультурное разнообразие общества в социально-историческом, этическом и философском контекстах	УК-5.1. Отмечает и анализирует особенности межкультурного взаимодействия (преимущества и возможные проблемные ситуации), обусловленные различием этических, религиозных и ценностных систем
		УК-5.2. Предлагает способы преодоления коммуникативных барьеров при межкультурном взаимодействии
		УК-5.3. Учитывает при социальном и профессиональном общении историческое наследие и социокультурные традиции различных социальных групп, этносов и конфессий, включая мировые религии, философские и этические учения;
		УК-5.4. Придерживается принципов недискриминационного взаимодействия при личном и массовом общении в целях выполнения профессиональных задач и усиления социальной интеграции;
Самоорганизация и саморазвитие (в том числе здоровьесбережение)	УК-6. Способен управлять своим временем, выстраивать и реализовывать траекторию саморазвития на основе принципов образования в течение всей жизни	УК-6.1. Использует инструменты и методы управления временем при выполнении конкретных задач, проектов, при достижении поставленных целей;
		УК-6.2. Оценивает требования рынка труда и предложения образовательных услуг для выстраивания траектории собственного профессионального роста
		УК-6.3. Определяет приоритеты собственной деятельности, личностного развития и профессионального роста
		УК-6.4. Строит профессиональную карьеру и определяет стратегию профессионального развития
	УК-7. Способен поддерживать должный уровень физической подготовленности для обеспечения полноценной социальной и профессиональной деятельности	УК-7.1. Выбирает здоровьесберегающие технологии для поддержания здорового образа жизни с учетом физиологических особенностей организма и условий реализации профессиональной деятельности
УК-7.2. Планирует свое рабочее и свободное время для оптимального сочетания физической и умственной нагрузки и обеспечения работоспособности		



		УК-7.3. Соблюдает и пропагандирует нормы здорового образа жизни в различных жизненных ситуациях и в профессиональной деятельности
Безопасность жизнедеятельности	УК-8. Способен создавать и поддерживать в повседневной жизни и в профессиональной деятельности безопасные условия жизнедеятельности для сохранения природной среды, обеспечения устойчивого развития общества, в том числе при угрозе и возникновении чрезвычайных ситуаций и военных конфликтов	УК-8.1. Анализирует факторы вредного влияния на жизнедеятельность элементов среды обитания (технических средств, технологических процессов, материалов, зданий и сооружений, природных и социальных явлений);
		УК-8.2. Идентифицирует опасные и вредные факторы в рамках осуществляемой деятельности;
		УК-8.3. Выявляет проблемы, связанные с нарушениями техники безопасности на рабочем месте; предлагает мероприятия по предотвращению чрезвычайных ситуаций;
		УК-8.4. Разъясняет правила поведения при возникновении чрезвычайных ситуаций природного и техногенного происхождения; оказывает первую помощь, описывает способы участия в восстановительных мероприятиях.
Инклюзивная компетентность	УК-9. Способен использовать базовые дефектологические знания в социальной и профессиональной сферах	УК-9.1. Совершенствует свою речевую культуру и обладает представлениями о принципах взаимодействия в различных сферах жизнедеятельности, с учетом ментальных, социально-психологических и культурных особенностей лиц с ограниченными возможностями здоровья
		УК-9.2. Планирует и осуществляет профессиональную деятельность, принимая во внимание необходимость приобщения к историческим, социокультурным и коммуникативным ценностям лиц, имеющих инвалидность или ограниченные возможности здоровья
		УК-9.3. Взаимодействует с лицами, имеющими ограниченные возможности здоровья или инвалидность, в социальной и профессиональной сферах на основе индивидуально-ориентированного сознания и поведения по отношению к данной категории людей

Экономическая культура, в том числе финансовая грамотность	УК-10. Способен принимать обоснованные экономические решения в различных областях жизнедеятельности	<p>УК-10.1 Понимает базовые принципы функционирования экономики и экономического развития, цели и формы участия государства в экономике</p> <p>УК-10.2 Применяет методы личного экономического и финансового планирования для достижения текущих и долгосрочных финансовых целей</p> <p>УК-10.3 Использует финансовые инструменты для управления личными финансами и принятия обоснованных экономических решений в различных областях жизнедеятельности</p>
Гражданская позиция	УК-11. Способен формировать нетерпимое отношение к коррупционному поведению	<p>УК-11.1. Анализирует действующие правовые нормы, обеспечивающие противодействие коррупции в профессиональной деятельности, способы профилактики коррупции и ответственность за коррупционные правонарушения;</p> <p>УК-11.2. Формулирует гражданскую позицию нетерпимого отношения к коррупционному поведению;</p> <p>УК-11.3. Соблюдает правила общественного взаимодействия на основе нетерпимого отношения к коррупции;</p> <p>УК-11.4. Организует свою профессиональную деятельность, исключая любые коррупционные проявления.</p>

### 3.2 Общепрофессиональные компетенции выпускников и индикаторы их достижения

Таблица 2 – Общепрофессиональные компетенции выпускников и индикаторы их достижения

Наименование категории (группы) общепрофессиональных компетенций	Код и наименование общепрофессиональной компетенции выпускника	Код и наименование индикаторов достижений общепрофессиональных компетенций
Естественно-научная подготовка	<p><b>ОПК-1.</b> Способен изучать, анализировать, использовать механизмы химических реакций, происходящих в технологических процессах и окружающем мире, основываясь на знаниях о строении вещества, природе химической связи и свойствах различных классов химических элементов, соединений, веществ и материалов</p>	<p><b>ОПК-1.1</b> Знает основные сведения о механизмах химических реакций, строении вещества, природе химической связи и свойствах различных классов химических элементов, соединений, веществ и материалов.</p> <p><b>ОПК-1.2</b> Способен анализировать и использовать сведения о механизмах химических реакций, строении вещества, природе химической связи и свойствах различных классов химических элементов, соединений, веществ и материалов в технологических процессах и окружающем мире</p> <p><b>ОПК-1.3</b> Владеет навыками проведения химического анализа; использованием справочной химической литературы; методами проведения химических реакций и процессов</p>
Профессиональная методология	<p><b>ОПК-2</b> Способен использовать математические, физические, физико-химические,</p>	<p><b>ОПК-2.1</b> Знает современные математические и физико-химические методы для решения задач профессиональ-</p>

	химические методы для решения задач профессиональной деятельности	ной деятельности <b>ОПК-2.2</b> Владеет и использует современные методы и базы данных для решения задач профессиональной деятельности <b>ОПК-2.3</b> Применяет основные экспериментальные методы исследования физико-химических свойств веществ, а также теоретические законы естественнонаучных дисциплин к решению практических вопросов химической технологии.
Адаптация к производственным условиям	<b>ОПК-3</b> Способен осуществлять профессиональную деятельность с учетом законодательства Российской Федерации, в том числе в области экономики и экологии	<b>ОПК-3.1</b> Знает законодательство Российской Федерации в области экономики и способен осуществлять свою профессиональную деятельность в рамках законодательства <b>ОПК-3.2</b> Знает законодательство Российской Федерации в области экологии и способен осуществлять свою профессиональную деятельность в рамках действующего законодательства <b>ОПК-3.3</b> Знает законодательство Российской Федерации в области трудового права и способен осуществлять свою профессиональную деятельность в рамках действующего законодательства
Инженерная и технологическая подготовка	<b>ОПК-4</b> Способен обеспечивать проведение технологического процесса, использовать технические средства для контроля параметров технологического процесса, свойств сырья и готовой продукции, осуществлять изменение параметров технологического процесса при изменении свойств сырья	<b>ОПК-4.1</b> Способен обеспечивать проведение типовых технологических процессов и использовать технические средства для контроля параметров технологического процесса <b>ОПК-4.2</b> Способен осуществлять изменение параметров технологического процесса при изменении свойств сырья для обеспечения заданных параметров готовой продукции <b>ОПК-4.3</b> Способен определять и рассчитывать основные показатели технологического процесса, определять технические параметры и их влияние на технологический процесс
Научные исследования и разработки	<b>ОПК-5</b> Способен осуществлять экспериментальные исследования и испытания по заданной методике, проводить наблюдения и измерения с учетом требований техники безопасности, обрабатывать и интерпретировать экспериментальные данные	<b>ОПК-5.1</b> Способен осуществлять экспериментальные исследования и испытания по заданной методике, собирать и анализировать литературные данные <b>ОПК-5.2</b> Способен проводить наблюдения и измерения с учетом требований техники безопасности <b>ОПК-5.3</b> Способен обрабатывать и интерпретировать экспериментальные данные, готовить отчеты по выполненной исследовательской работе
Информационно-коммуникационные технологии для профессиональной деятельности	<b>ОПК-6.</b> Способен понимать принципы работы современных информационных технологий и использовать их для решения задач профессиональной деятельности	<b>ОПК-6.1.</b> Знает процессы, методы поиска, сбора, хранения, обработки, представления, распространения информации и способы осуществления таких процессов и методов
		<b>ОПК-6.2.</b> Знает современные программно-технические платформы и программные средства, в том числе отечественного производства, используемые для решения задач профессиональной деятельности и принципы их работы

		<b>ОПК-6.3.</b> Умеет выбирать современные информационно-коммуникационные и интеллектуальные технологии, программно-технические платформы и программные средства, в том числе отечественного производства для решения задач профессиональной деятельности
		<b>ОПК-6.4.</b> Умеет анализировать профессиональные задачи, выбирать и использовать ИТ решения
		<b>ОПК-6.5.</b> Владеет навыками применения современных информационно-коммуникационных и интеллектуальных технологий, программно-технических платформ и программных средств, в том числе отечественного производства для решения задач профессиональной деятельности

### 3.3 Профессиональные компетенции выпускников и индикаторы их достижения

Профессиональные компетенции определены Институтом самостоятельно на основе профессиональных стандартов, соответствующих профессиональной деятельности выпускников (см. таблица 1) и на основе анализа требований к профессиональным компетенциям, предъявляемых к выпускникам на рынке труда, обобщения опыта работы.

Таблица 3 – Профессиональные компетенции выпускников и индикаторы их достижения

Задача профессиональной деятельности	Объект или область знания	Код и наименование профессиональной компетенции (ПК)	Код и наименование индикатора достижения профессиональной компетенции (ИПК)	Основание (профессиональный стандарт, анализ опыта и т.д.)
<b>Тип задач профессиональной деятельности:</b>				
<b>Технологический тип задач</b>				
<p>Обеспечение и контроль работы технологических объектов и структурных подразделений</p>	<p>Оборудование, технологические процессы и промышленные системы получения веществ, материалов. Методы и средства диагностики и контроля технического состояния технологического оборудования</p>	<p><b>ПК-1</b> Способен осуществлять контроль соблюдения технологических параметров в пределах, утвержденных технологическим регламентом, принимать меры по устранению причин, вызывающих отклонение от норм технологического регламента, обеспечивать подготовку технологического оборудования к проверке и ремонту.</p>	<p><b>ПК-1.1</b> Способен настраивать и проводить проверку оборудования. <b>ПК-1.2</b> Способен проверять техническое состояние, проводить профилактические осмотры и обслуживание оборудования, включая подготовку к ремонтам. <b>ПК-1.3</b> Демонстрирует готовность к освоению нового оборудования и его эксплуатации. <b>ПК-1.4</b> Способен анализировать техническую документацию, проводить основные инженерные расчеты для подбора оборудования в соответствии с технологическими регламентами и масштабом производства. <b>ПК-1.5</b> Способен выявлять и устранять отклонения от регламентных режимов работы основного технологического оборудования. <b>ПК-1.6</b> Готов использовать нормативные документы по качеству, стандартизации и сертификации выпускаемой продукции, применять элементы экологического анализа в практической работе.</p>	<p>ПС «Специалист по химической переработке нефти и газа», код 19.002, утвержденный приказом Министерства труда и социальной Федерации от 21.11.2014 № 926н (в ред. Приказа Минтруда России от 12.12.2016 г. № 727н)</p> <p>Анализ требований к профессиональным компетенциям, предъявляемым к выпускникам на рынке труда</p>
<p>Управление технологическими процессами промышленного производства</p>	<p>Оборудование, технологические процессы и промышленные системы получения веществ, материалов. Методы и средства диагностики и контроля технического состояния технологического оборудования</p>	<p><b>ПК-2</b> Способен принимать технические решения при разработке технологических процессов, их проведения в рамках регламентов, выявлять и устранять отклонения, выбирать технические средства для измерения базовых параметров техпроцесса, сырья, продукции с учетом экологических аспектов.</p>	<p><b>ПК-2.1</b> Способен осуществлять технологический процесс в соответствии с регламентом, использовать современные технические средства для измерения и управления основными параметрами технологических процессов, определения практически важных свойств сырья и продукции. <b>ПК-2.2</b> Способен обосновывать и принимать технические решения при выборе технологических операций в ходе разработки технологических процессов, учитывать экологические последствия применения конкретных технологий и технических средств. <b>ПК-2.3</b></p>	<p>ПС «Специалист по химической переработке нефти и газа», код 19.002, утвержденный приказом Министерства труда и социальной Федерации от 21.11.2014 № 926н (в ред. Приказа Минтруда России от 12.12.2016 г. № 727н)</p>

			<p>Способен выявлять и устранять отклонения от регламентных параметров технологического процесса.</p> <p><b>ПК-2.4</b> Способен проводить анализ материалов на стадиях входного, текущего технологического и заключительного контроля и осуществлять оценку получаемых результатов.</p>	<p>Анализ требований к профессиональным компетенциям, предъявляемым к выпускникам на рынке труда</p>
<p>Контроль соблюдения технологической дисциплины</p>	<p>Нормативно-правовые акты в области охраны труда, пожарной и промышленной безопасности, электробезопасности</p>	<p><b>ПК-3</b> Способен использовать правила техники безопасности, производственной санитарии, промышленной безопасности и нормы охраны труда, измерять физические, химические факторы и факторы трудового процесса на рабочих местах.</p>	<p><b>ПК-3.1</b> Способен использовать нормативные документы по вопросам охраны труда, промышленной безопасности, промышленной санитарии, пожарной и электробезопасности.</p> <p><b>ПК-3.2</b> Способен измерять параметры производственного микроклимата и оценивать уровни запыленности и загазованности, шума, вибрации, освещенности рабочих мест, тяжести и напряженности трудового процесса.</p> <p><b>ПК-3.3</b> Способен оказывать первую доврачебную помощь пострадавшим при авариях и чрезвычайных ситуациях, эффективно использовать средства защиты от негативных воздействий, проводить качественный и количественный анализ и оценивание риска.</p>	<p>ПС «Специалист по химической переработке нефти и газа», код 19.002, утвержденный приказом Министерства труда и социальной защиты Российской Федерации от 21.11.2014 № 926н (в ред. Приказа Минтруда России от 12.12.2016 г. № 727н) Анализ требований к профессиональным компетенциям, предъявляемым к выпускникам на рынке труда</p>
<p>Решение прикладных и технологических задач с использованием средств автоматизации и компьютерных технологий</p>	<p>Средства автоматизации и управления технологическими процессами</p>	<p><b>ПК-4</b> Готов применять цифровые информационные технологии для решения технологических задач в профессиональной области.</p>	<p><b>ПК-4.1</b> Демонстрирует готовность использовать профессиональные пакеты прикладных программ для технологических расчетов и проектирования.</p> <p><b>ПК-4.2</b> Использует сетевые компьютерные технологии для получения информации в сфере своей профессиональной деятельности.</p> <p><b>ПК-4.3</b> Соблюдает основные требования информационной безопасности при решении профессиональных и прикладных задач.</p>	<p>ПС «Специалист по химической переработке нефти и газа», код 19.002, утвержденный приказом Министерства труда и социальной защиты Российской Федерации от 21.11.2014 № 926н (в ред. Приказа Минтруда России от 12.12.2016 г. № 727н) Анализ требований к профессиональным компетенциям, предъявляемым к выпускникам на рынке труда</p>
<b>Научно-исследовательский тип задач</b>				

<p>Осуществление научно-исследовательской деятельности по решению прикладных задач химической технологии</p>	<p>Химические вещества, материалы, химические процессы и явления, источники профессиональной информации, аналитическое исследовательское оборудование</p>	<p><b>ПК-5</b> Способен осуществлять проведение работ по обработке и анализу научно-технической информации и результатов исследований, выполнять эксперименты и оформлять результаты исследований и разработок, готовность осуществлять подготовку документации, проектов планов и программ проведения отдельных этапов работ</p>	<p><b>ПК-5.1</b> Способен планировать и проводить физические и химические эксперименты, проводить обработку их результатов и оценивать погрешности, выдвигать гипотезы и устанавливать границы их применения, применять методы математического анализа и моделирования, теоретического и экспериментального исследования.</p> <p><b>ПК-5.2</b> Готов изучать научно-техническую информацию, отечественный и зарубежный опыт по тематике исследования, подготовку документации, проектов планов и программ проведения отдельных этапов работ.</p> <p><b>ПК-5.3</b> Готов использовать знание свойств химических элементов, соединений и материалов на их основе для решения задач профессиональной деятельности.</p> <p><b>ПК-5.4</b> Готов использовать знания основных физических теорий для решения возникающих физических задач, самостоятельного приобретения физических знаний, для понимания принципов работы приборов и устройств, в том числе выходящих за пределы компетентности конкретного направления.</p>	<p>ПС «Специалист по химической переработке нефти и газа», код 19.002, утвержденный приказом Министерства труда и социальной защиты Российской Федерации от 21.11.2014 № 926н (в ред. Приказа Минтруда России от 12.12.2016 г. № 727н)</p> <p>Анализ требований к профессиональным компетенциям, предъявляемым к выпускникам на рынке труда</p>
--	---	---	--	---

#### 4. ЦЕЛИ ГОСУДАРСТВЕННОЙ ИТОГОВОЙ АТТЕСТАЦИИ

1. Установление уровня подготовленности обучающегося по направлению 18.03.01 Химическая технология, направленность «Технология и переработка полимеров», к решению профессиональных задач в рамках требований Федерального государственного образовательного стандарта высшего образования (уровень бакалавриата) по направлению подготовки 18.03.01 Химическая технология, утвержденного приказом Министерства образования и науки Российской Федерации от 7 августа 2020 г. № 922 (Зарегистрировано в Минюсте России 19 августа 2020 г. N 59336) (ФГОС ВО),

2. Принятие решения о возможности присвоения выпускнику квалификации «бакалавр химической технологии» (приказ Минобрнауки РА № 1061 от 12.09.2013 г) и выдаче ему диплома государственного образца о высшем образовании.

3. Принятие адресных решений о целесообразности продолжения образования в магистратуре.

4. Формирование рекомендаций по совершенствованию процесса подготовки выпускников по направлению 18.03.01 Химическая технология, направленность «Технология и переработка полимеров» в рамках требований ФГОС ВО 18.03.01 Химическая технология.

#### 5. ОБЪЕМ ПРОГРАММЫ ГОСУДАРСТВЕННОЙ ИТОГОВОЙ АТТЕСТАЦИИ

Объем программы ГИА «подготовка к процедуре защиты и защита выпускной квалификационной работы» составляет 216 акад. часов или 6 зачетных единиц.

Примерное распределение учебной нагрузки при подготовке выпускной квалификационной работы (ВКР) показано ниже:

Вид учебной работы	Форма обучения	
	очная, 8 семестр	заочная, 10 семестр
<b>Контактная работа с преподавателем всего, час</b>	<b>0,67</b>	<b>0,67</b>
в т.ч.		
контроль на ГЭК, час	0,67	0,5
<b>Самостоятельная работа всего, час</b>	<b>215,33</b>	<b>215,33</b>
в т.ч.		
теоретическая часть ВКР, часть	100	100
расчетная или экспериментальная часть ВКР, час	100	100
подготовка к защите и защита ВКР	15,33	15,33
<b>Итого, час</b>	<b>216 (6 з.е.)</b>	<b>216 (6 з.е.)</b>

#### 6. ВЫПУСКНАЯ КВАЛИФИКАЦИОННАЯ РАБОТА БАКАЛАВРА

##### 6.1. Общие положения

Государственная итоговая аттестация бакалавра включает подготовку к защите и защиту выпускной квалификационной работы (ВКР).

ВКР – заключительный и важнейший этап учебного процесса, завершающий подготовку квалифицированных дипломированных бакалавров.

Подготовка ВКР преследует цели закрепления, расширения теоретических знаний, развития и приобретения новых умений и навыков в конкретной основной или дополнительной области профессиональной деятельности будущего бакалавра, способствующих завершению формирования у него универсальных, общепрофессиональных и профессиональных компетенций.

Тематика ВКР должна быть направлена на решение профессиональных задач, в соответствии с выбранным видом основной и дополнительной деятельности, определённых ФГОС ВО, и отражать современные тенденции в области создания новых полимерных материалов и в области совершенствования известных методов переработки полимерных материалов.

К выполнению ВКР допускаются обучающиеся, завершившие теоретическое и практическое обучение по ОПОП бакалавриата по направлению 18.03.01 – «Химическая технология». Основанием для допуска к выполнению ВКР является распоряжение по факультету после защиты отчета по преддипломной практике.

ВКР выполняется в виде расчетной производственно-технологической работы или научно-исследовательской работы, отвечающей требованиям ФГОС ВО по направлению подготовки 18.03.01 – «Химическая технология», с учетом направленности (профиля) «Технология и переработка полимеров» и специфики соответствующих видов профессиональной деятельности бакалавра.

Составными частями ВКР, выносимых на защиту, являются пояснительная записка и графическая часть. Пояснительная записка отражает все результаты теоретической производственно-технологической



деятельности выпускника или все результаты теоретической и экспериментальной научно-исследовательской деятельности выпускника. Графическая часть ВКР отражает ее основные результаты.

ВКР может включать отдельные фрагменты материала, собранные обучающимся в период прохождения преддипломной практики. ВКР могут основываться на обобщении и развитии выполненных ранее курсовых работ и курсовых проектов. ВКР могут быть выполнены в развитии научных результатов, полученных в период прохождения практики «Научно-исследовательская работа». Однако во всех случаях ВКР должна представлять собой самостоятельную и логически завершенную работу, качество которой позволяет дать дифференцированную оценку квалификации выпускника и его потенциальной способности решать профессиональные задачи в будущем.

Каждый обучающийся, выполняющий ВКР в виде научно-исследовательской работы, должен руководствоваться не только целями аттестации, но и возможным ее представлением на конкурс Минобрнауки РФ по разделу «Химические науки, химическая технология и химическое машиностроение», на Всероссийский конкурс УМНИК под эгидой ФГБУ «Фонд содействия развитию малых форм предприятий в научно-технической сфере», возможной подготовки статьи или изобретения, возможным внедрением работы в производство. Обучающийся должен осознать, что его ВКР – это «не начало и конец», это только «начало».

## **7.2. Тематика и руководитель выпускной квалификационной работы**

### **Тематика ВКР**

Тематика ВКР должна отвечать основному (производственно-технологическому) или дополнительному (научно-исследовательскому) виду профессиональной деятельности выпускника в рамках профиля подготовки бакалавров «Технология и переработка полимеров».

Тематика ВКР производственно-технологического вида деятельности будущих выпускников должна иметь отношение к разработке технологического процесса получения конкретных изделий требуемого качества и отражать актуальные проблемы предприятий, на которых обучающиеся проходили преддипломную практику.

Тематика ВКР научно-исследовательского вида деятельности будущих выпускников может касаться:

- расширения представлений о поведении полимерных материалов в условиях переработки;
- расширения представлений о поведении полимерных материалов в нестандартных условиях эксплуатации;
- физической модификации полимеров и материалов на их основе;
- химической модификации полимеров;
- физико-химической модификации полимеров;
- решения комплекса вопросов, связанного с созданием новых полимеров и полимерных материалов.

Тематика ВКР с указанием обучающихся (исполнителей) и их руководителей (преподавателей) формируется в установленные сроки и утверждается приказом по институту.

До издания соответствующего приказа по институту тематика ВКР с указанием их руководителей представляется обучающимся на выбор. Обучающийся обязан выбрать одну из предложенных тем ВКР или предложить свою тему ВКР по профилю подготовки, обосновав целесообразность ее выполнения в личном письменном заявлении на имя заведующего кафедрой. В последнем случае предложение обучающегося рассматривается на заседании кафедры и принимается решение (положительное или отрицательное), обязательное для обучающегося.

### **Руководитель ВКР**

Для подготовки ВКР студенту назначается руководитель из числа преподавателей, имеющих ученую степень. При необходимости, могут быть назначены консультанты по отдельным разделам ВКР.

Для ВКР, выполняемых вне института, например, на месте будущей работы обучающегося, порядок утверждения тематики следующий. Обучающийся по своей инициативе или при участии преподавателя профиля подготовки «Технология и переработка полимеров» заблаговременно выясняют возможные темы ВКР и согласовывают их с руководителем ОПОП. Далее руководство предприятия официально предлагает руководству НИ РХТУ им. Д.И. Менделеева сформулированное название ВКР, развернутое содержание задания на выполнение ВКР, фамилию, имя и отчество соруководителя от предприятия из числа наиболее опытных дипломированных специалистов (с указанием занимаемой должности, номера диплома об окончании вуза и даты его выдачи) сообщаются предприятием институту (филиалу). Руководитель ОПОП выносит заключение о соответствии темы ВКР направлению подготовки и дает или не дает согласие на ее выполнение. Предприятию сообщается об этом. Согласование темы ВКР и кандидатуры соруководителя от предприятия должно быть завершено до утверждения тем ВКР в НИ РХТУ им. Д.И. Менделеева.

Изменение или уточнение темы ВКР или замена руководителя ВКР, в случае обоснованной необходимости, вносится деканом факультета в форме проекта изменения приказа.

#### Примерная тематика выпускных квалификационных работ:

- Исследование влияния кратности переработки полипропилена PP H030 GP методом литья под давлением на его свойства;
- Свойства смесей акрилонитрилбутадиенстирольных сополимеров с полиамидом;
- Пластификация блок-сополимера стирол-бутадиен-стирол ДСТ-30P-01 промышленными маслами;
- Разработка компаунда подводного нанесения на вертикальные металлические поверхности;
- Организация производства профильно-погонажных изделий в ОАО «Пластик» г. Узловая;
- Организация производства резиновых технических изделий в АО «Тульский завод резиновых технических изделий»;
- Организация производства боксов для упаковки дисков DVD в ООО «Литэкс»;

### 7.3 Содержание, объем и оформление выпускной квалификационной работы

#### Содержание выпускной квалификационной работы

Содержание ВКР производственно-технологического вида профессиональной деятельности будущих выпускников, структурированное по разделам:

№ п/п	Наименование раздела	Содержание раздела
1.	Введение (не нумеруется)	Кратко роль полимерных материалов в современном мире. Практическая значимость изделий, определенных к производству и формулирование цели ВКР. Обоснование места размещения будущего производства (1-2 с.).
2.	Характеристика готовой продукции	Назначение, чертежи (эскизы), масса, цвет и т.д., условия эксплуатации, ГОСТ, ТУ. Особенности свойств готовой продукции (при наличии) (3-5 с.).
3.	Выбор исходного сырья	Обоснование выбора конкретных марок полимерного сырья. Техническая характеристика сырья в рамках требований соответствующих нормативно-технических документов (ГОСТ, ТУ). Особенности свойств сырья (2-3 с.).
4	Физико-химические основы выбранного способа производства изделий	Обоснование выбора метода производства изделий. Сущность процесса, физические и химические процессы на пути трансформации исходного сырья в конечное изделие. Общие сведения о конструкции и принципе работы применяемого при этом основного технологического оборудования. Особенности конструкции рабочих органов оборудования (шнеков, роторов и т.д.). Общие сведения о конструкции и принципе работы применяемой при этом технологической оснастки (экструзионных головок, литьевых форм, пресс-форм и т.д.) (8-10 с.).
5	Общая технологическая схема производства готовой продукции	Разработка общей технологической схемы производства готовой продукции с указанием реализуемых стадий.
5.1	Доставка, разгрузка, складирование, внутри-заводское и внутрицеховое транспортирование сырья	Выбор и обоснование выбора способов доставки, разгрузки сырья, складирования (правила складирования), транспортирования сырья в пределах предприятия и цеха (участка). Выбор и обоснование выбора применяемого при этом оборудования и его краткая характеристика (1-2 с.).
5.2	Входной контроль качества сырья	Значимость стадии входного контроля качества исходного сырья для нормального функционирования производства. Выбор и обоснование выбора контролируемых показателей качества сырья. Технические средства, используемые для измерения основных характеристик сырья. Нормативно-техническая документация, используемая на стадии входного контроля качества сырья. Основные этапы входного контроля качества сырья. Правила отбора проб. Краткое описание методик, используемых на стадии входного контроля качества сырья (5-7 с.).
5.3	Подготовка сырья	Назначение стадии. Обоснование наличия данной стадии с технологических и экономических позиций. Применяемое при этом оборудование, его конструкция и принцип работы, техническая характеристика. Обоснование выбора оборудования. Технологические параметры отдельных технологических процессов (сушки, дробления и т.д.), их обоснование. Технические средства, используемые для измерения основных параметров процессов сушки и т.д. (2-3 с.).
5.4	Формование изделий	Перечень задействованного основного и, возможно, вспомогательного оборудования, оснастки. Технологические параметры процесса, их обоснование и регламентирование (разработка технологических карт). Технические средства, используемые для измерения технологических параметров производства. Текущий контроль качества готовой продукции. Технологические параметры процесса формования изделий и их влияние на качество конечной продукции. Виды брака в

		производстве типовой продукции, его причины и способы устранения (3-5 с.).
5.5	Контроль качества готовой продукции	Значимость стадии контроля качества готовой продукции в плане ее последующей эксплуатации у потребителя. Показатели качества конечной продукции, регламентируемые нормативно-технической документацией. Технические средства, используемые при итоговом контроле качества продукции. Правила обора проб. Методы оценки качества готовой продукции (1-2 с.).
5.6	Упаковка продукции, складирование и транспортирование	Виды возможной упаковки готовой продукции, правила ее складирования и транспортирования (1 с.).
6	Выбор основного технологического оборудования	Выбор оборудования и его проверочный расчет. Расчет количества основного оборудования с учетом заданной мощности производства, имеющейся оснастки, выбранного режима работы и регламентируемых потерь рабочего времени. Техническая характеристика выбранного оборудования. Мероприятия по обслуживанию и ремонту основного и вспомогательного оборудования (10-13 с.).
7	Технологическая оснастка	Назначение, классификационные признаки, конструкция (эскизы, чертежи, по возможности), достоинства и недостатки. Проверочный расчет оснастки. Монтаж-демонтаж оснастки. Мероприятия по обслуживанию и ремонту оснастки (5-8 с.).
8	Материальные расчеты	Расчет потребности в сырье, электроэнергии, воде (3-5 с.).
9	Компоновочные решения	Расчет требуемых производственных площадей, размещение оборудования (2-4 с.).
9	Правила безопасности. Охрана окружающей среды.	Общие правила безопасного пребывания на предприятии. План ликвидации возможных аварий. Способы эвакуации персонала в чрезвычайных ситуациях. Правила безопасной эксплуатации основного и вспомогательного оборудования. Правила пожарной безопасности и производственной санитарии. Реализуемые нормы охраны труда. Индивидуальные средства защиты. (4-6 с.).
10	Организация производства	Обоснование организационной структуры производства (предприятия). Штаты цеха. Должностные обязанности сотрудников, имеющих прямое отношение к стадиям входного контроля качества сырья, подготовки сырья, формования изделий (изделия), контроля качества готовой продукции и стадии переработки отходов. График сменности. Системы оплаты труда (4-6 с.).
11	Пути снижения себестоимости продукции	Видение автора ВКР (0,5 с.).
12	Выводы	Формулирование выводов (1 с.).
13	Список использованных источников	Представление списка использованных источников (1-2 с.).
14	Приложение(я)	При необходимости

Указанные в таблице разделы ВКР производственно-технологического вида являются и основными задачами, решаемыми выпускником при ее подготовке.

Содержание ВКР научно-исследовательского вида профессиональной деятельности будущих выпускников, структурированное по разделам:

№ п/п	Наименование раздела	Содержание раздела
1.	Введение (не нумеруется)	Кратко роль полимерных материалов в современном мире. Практическая значимость конкретного вида полимерных материалов (материала), их недостатки. Формулирование цели ВКР (1-2 с.).
2.	Литературный обзор	Обзор научно-технической информации по теме ВКР (теме НИР). Краткие выводы (10-15 с.).
3	Объекты и методы исследований	
3.1	Объекты исследований	Техническая характеристика основных объектов исследования. Характеристика используемых других компонентов, краткое обоснование их выбора (2-4 с.)
3.2	Методы исследований	Описание выбранных методов исследований. Обоснование выбора (5-8 с.).
4	Результаты и их обсуждение	Описание результатов исследований и их обсуждение (25-30 с.).
5	Выводы	Формулирование выводов (1 с.).
6	Список использованных источников	Представление списка использованных источников (3-5 с.)
7	Приложение(я)	При необходимости

Указанные в таблице разделы ВКР научно-исследовательского вида являются и основными задачами, решаемыми выпускником при ее подготовке.

Выполнению ВКР предшествует выдача обучающемуся соответствующего задания на ее выполнение. Задание на выполнение ВКР конкретизирует содержание ее разделов, графической части и план ее подготовки.

Ознакомившись с содержанием ВКР, выпускник разрабатывает план работы с указанием разделов ВКР и сроков их подготовки. План работы согласовывается с руководителем ВКР.

Содержание задания на выполнение ВКР регламентируется СТО НИ РХТУ-2014. Студенческие текстовые документы. Общие требования к содержанию, оформлению и хранению /Составители: А.А. Алексеев, В.И. Журавлев, Е.А. Коробко. – Новомосковск: ФГБОУ ВО «РХТУ им. Д.И. Менделеева», Новомосковский ин-т (филиал), 2015.- 82 с.

#### **Объем выпускной квалификационной работы**

Объем ВКР производственно-технологического вида 60-80 с., графическая часть 3-4 листа формата А1.

Объем ВКР научно-исследовательского вида 50-70 с., графическая часть презентационная (10-15 слайдов).

#### **Оформление выпускной квалификационной работы**

Оформление ВКР регламентируется СТО НИ РХТУ-2014. Студенческие текстовые документы. Общие требования к содержанию, оформлению и хранению /Составители: А.А. Алексеев, В.И. Журавлев, Е.А. Коробко. – Новомосковск: ФГБОУ ВО «РХТУ им. Д.И. Менделеева», Новомосковский ин-т (филиал), 2015.- 82 с.

Графическая часть ВКР может не оформляться в полном соответствии с требованиями ЕСКД и ЕСПД.

#### **6.4. Порядок выполнения выпускной квалификационной работы и контроль**

Выпускник самостоятельно работает над ВКР в рамках утвержденного плана.

В начале работы над ВКР руководитель должен оказать студенту помощь в составлении календарного графика работы с указанием очередности, сроков выполнения и трудоемкости отдельных ее этапов.

В процессе выполнения ВКР руководитель работы оказывает обучающемуся помощь в проработке отдельных ее разделов в форме устных рекомендаций, осуществляет текущий контроль за ходом ее выполнения. Расписание консультаций должно быть вывешено на кафедре.

Если студент выполняет ВКР на производстве (вне института), то соруководитель работы от предприятия должен регулярно извещать соруководителя работы от института о текущей ситуации письменно или по телефону о состоянии работы. Соруководитель от института, в свою очередь, должен регулярно интересоваться ходом выполнения ВКР, приезжая на предприятие или приглашая студента на собеседование в институт.

На заседаниях кафедры регулярно заслушиваются доклады руководителей ВКР о ходе работы студентов.

Осуществляют контроль за ходом выполнения ВКР и деканы. Обсуждению текущего положения с выполнением ВКР посвящается одно из заседаний Совета химико-технологического факультета.

Обсуждаются на Совете химико-технологического факультета и итоги ГИА, желательного в присутствии председателей ГЭК. Намечаются мероприятия по устранению выявленных недостатков.

Студент, не выполнивший по неуважительной причине ВКР в установленный для него срок, отчисляется из ВУЗа за неуспеваемость, ему выдается академическая справка установленного образца об окончании института и предоставляется право защиты работы в течение двух лет после окончания теоретического курса обучения (с последующей выдачей диплома о высшем образовании).

При наличии уважительной причины декан инициирует процедуру дополнительной подготовки и защиты ВКР. Продление срока обучения разрешается не более чем на один год.

#### **6.5. Порядок допуска выпускной квалификационной работы к защите**

##### **Общие сведения**

ВКР может быть допущена к защите при наличии следующих документов: распоряжения деканата о допуске к ГИА

1) пояснительной записки к ВКР, подписанной автором, руководителем, нормоконтролером, зав. кафедрой;

2) графического (иллюстрационного) материала и/или презентации;

- 3) отзыва руководителя выпускной квалификационной работы (форма отзыва руководителя приведена в приложении);
- 4) справки из деканата факультета о выполнении студентом учебного плана и оценках, полученных за весь период обучения;
- 5) справке о соответствии требованиям по уровню заимствования;
- 6) зачетной книжки.

### **Проверка выпускной квалификационной работы на уровень заимствования**

Законченная ВКР, проверенная и подписанная руководителем, представляется на нормоконтроль. Далее выпускающая кафедра инициирует процедуру проверки ВКР на уровень заимствований.

Проверка текстов ВКР обучающихся на уникальность осуществляется в целях повышения контроля степени самостоятельности выполнения обучающимися работ, а также соблюдения ими прав интеллектуальной собственности граждан и юридических лиц.

Тексты ВКР, содержащих сведения, составляющих государственную тайну или представляющие коммерческий интерес, не подлежат проверке на объем заимствований. Руководитель ВКР и/или заинтересованные лица должны в этом случае предоставить заведующему кафедрой соответствующее обоснование.

Проверка текстов ВКР обучающихся на уникальность осуществляется с использованием сервиса «Антиплагиат РХТУ», размещенного на сайте Университета.

Проверка ВКР обучающихся, за исключением ВКР, содержащих сведения, составляющих государственную тайну, с использованием сервиса «Антиплагиат РХТУ» является обязательной.

Руководитель ВКР обязан предупредить обучающегося о проверке работы на наличие плагиата, допустимых пределах заимствований и о необходимости самостоятельной проверки текста ВКР до сдачи ее на кафедру.

При предоставлении подготовленной ВКР на кафедру обучающийся заполняет «Согласие на размещение текста выпускной квалификационной работы обучающегося в электронно-библиотечной системе НИ РХТУ им. Д.И. Менделеева», в котором фиксируется информация о его ознакомлении с фактом проверки указанной работы с использованием сервиса «Антиплагиат РХТУ», результатами экспертизы и возможными санкциями, которые последуют при обнаружении плагиата. Обучающийся также дает согласие на размещение своей ВКР в сети Интернет и использование всей работы или ее части по усмотрению Института.

Обучающийся представляет секретарю ГЭК, вместе с окончательным вариантом ВКР, её электронную версию (возможные форматы: doc, rtf, txt, pdf) для проверки с использованием сервиса «Антиплагиат РХТУ» не позднее, чем за 7 дней до даты защиты.

Секретарь ГЭК в течение 1 суток направляет файл на проверку.

Справка (отчет) о уровне заимствований, получаемая секретарем ГЭК, передается им в течение 1 суток заведующему кафедрой, руководителю ОПОП, руководителю ВКР и обучающемуся.

Если ВКР содержит оригинального текста по программе высшего образования (бакалавриата) не менее 65%, то справка прилагается к документам и передается в ГЭК до начала ее работы.

Если ВКР содержит оригинального текста менее чем указано выше, то ВКР должна быть возвращена обучающемуся на доработку и пройти повторную проверку не позднее, чем за 5 календарных дней со дня ее возврата.

Если после повторной проверки сервисом «Антиплагиат РХТУ» уровень заимствования превышает пороговое значение, то ВКР и справка (отчет) об уровне заимствований рассматриваются комиссией. Комиссия формирует зав. кафедрой под своим руководством в составе руководителя ВКР, руководителя ООП и не менее 1 специалиста (эксперта) в данной области – члена ГЭК, которая рассматривает справку и содержание ВКР и составляют справку, в которой указываются возможные пути доработки ВКР.

Если после третьей (окончательной) проверки ВКР содержит оригинального текста менее чем указано выше, то она не допускается к защите решением заседания кафедры, а обучающийся отчисляется из Института как не выполнивший обязанности по добросовестному освоению образовательной программы. Решение принимается открытым голосованием на заседании кафедры. Решение является принятым, если за него проголосовало более половины ППС кафедры.

Если после окончательной проверки с использованием сервиса «Антиплагиат РХТУ» ВКР содержит оригинального текста больше, чем указано выше, то она может быть допущена к защите.

Заведующий кафедрой, ознакомившись с выпускной квалификационной работой и результатами ее проверки на уровень заимствований, ставит свою подпись на титульном листе пояснительной записки и листах графического материала.

При получении всех подписей на титульном листе пояснительной записки ВКР руководитель организует и проводит предварительную защиту ВКР.

### **Некоторые моменты**

Электронная версия ВКР, допущенной к защите, с сопроводительным документом передается в библиотеку Института секретарем ГЭК.

Электронные копии ВКР не позднее 3 дней после защиты размещаются в ЭБС Института.

Обучающийся несёт ответственность за соответствие текста защищаемой ВКР содержанию электронной версии ВКР, переданной руководителю.

Секретарь ГЭК несёт ответственность за проведение проверки ВКР с использованием сервиса «Антиплагиат РХТУ», а также за своевременную передачу электронной версии ВКР в библиотеку Института.

Зав. библиотекой несет ответственность за своевременное размещение ВКР в ЭБС Института и качество размещаемых файлов электронной версии ВКР, доступ лиц к текстам выпускных квалификационных работ в соответствии с законодательством Российской Федерации.

## **7. ЗАЩИТА ВЫПУСКНОЙ КВАЛИФИКАЦИОННОЙ РАБОТЫ**

### **7.1. Государственная экзаменационная комиссия**

Защита ВКР происходит перед государственной экзаменационной комиссией (ГЭК), организуемой по образовательной программе направления подготовки 18.03.01 Химическая технология, направленность (профиль) «Технология и переработка полимеров».

ГЭК возглавляет Председатель, организующий работу ГЭК и обеспечивающий единство требований, предъявляемых к выпускникам.

Председателем ГЭК утверждается лицо, не работающее в НИ РХТУ им. Д.И. Менделеева из числа докторов наук, профессоров или ведущих специалистов – представителей работодателей.

Членами ГЭК являются ведущие преподавателя профиля подготовки «Технология и переработка полимеров» и авторитетные специалисты профильных предприятий, учреждений и организаций – представителей работодателей. Доля таких специалистов должна быть не менее 50% от числа членов ГЭК. В состав ГЭК могут входить ведущие преподаватели и сотрудники других вузов. Состав ГЭК утверждается приказом ректора вуза.

На период проведения ГИА для обеспечения работы ГЭК приказом директором Института назначается секретарь из числа профессорско-преподавательского состава, административных или научных работников института, которые не являются членами комиссий. Секретарь организует ведение ГЭК и принимает документацию ГЭК, ведет протоколы заседаний ГЭК.

Функции ГЭК определяются целями Государственной итоговой аттестации.

### **7.2. Процедура защиты выпускных квалификационных работ**

Защита ВКР происходит на открытом (публичном) заседании ГЭК с участием Председателя и не менее двух третей состава ГЭК.

Защита ВКР происходит в следующей последовательности:

1) Председатель ГЭК объявляет фамилию, имя, отчество бакалавра-выпускника, согласно их списка на данный день защиты, зачитывает тему выпускной квалификационной работы, согласно приказу по институту;

2) бакалавр-выпускник докладывает результаты выполненной выпускной квалификационной работы в течение не более 10 минут;

3) члены ГЭК задают выпускнику вопросы по теме ВКР и вопросы для оценки уровня сформированности отдельных компетенций, согласно видам профессиональной деятельности. Примерный перечень вопросов, на которые защищающий ВКР должен дать развернутый ответ, приведен в Приложении;

4) бакалавр-выпускник отвечает на заданные вопросы;

5) секретарь ГЭК зачитывает отзыв руководителя о работе выпускника над ВКР;

6) Председатель предоставляет заключительное слово выпускнику (замечания по организации ГИА в целом и работы ГЭК в частности, ответы на замечания руководителя, благодарности).

После окончания защиты ВКР, назначенных на текущий день, проводится закрытое заседание ГЭК при обязательном присутствии председателя комиссии и оформляется протокол заседания ГЭК.

В протоколах ГЭК по каждому выпускнику указывается:

**А)** оценка ВКР («отлично», «хорошо», «удовлетворительно», «неудовлетворительно»).

Оценка выставляется с учетом уровня сформированности всех компетенций, осваиваемых в ОПОП, уровня теоретической и практической подготовки бакалавра-выпускника, качества выполнения, оформления и защиты работы.

Оценка определяется открытым голосованием членов ГЭК. При равенстве голосов голос председателя является решающим.

**Б)** решение ГЭК о присвоении выпускнику присваивается квалификация «Бакалавр химической технологии».

**В)** решение ГЭК о выдаче выпускнику диплома «с отличием».

Диплом с отличием выдается выпускнику, защитившему ВКР с оценкой «отлично», имеющему оценки «отлично» по не менее 75% дисциплин учебного плана и оценки «хорошо» по остальным дисциплинам.

**Г)** адресное решение ГЭК о рекомендации ВКР к внедрению.

**Д)** адресное решение ГЭК о рекомендации выпускника для поступления в магистратуру.

**Е)** замечания и недостатки в плане в теоретической и практической подготовке обучающихся.

После оформления протоколов результаты защит объявляются выпускникам председателем ГЭК в торжественной обстановке (**пункты А-Д**).

#### **Другие моменты**

После защиты все работы с материалами и документами передаются в архив Института.

Выпускнику, успешно прошедшему ГИА, Диплом о присвоении квалификации «Бакалавр химической технологии» и приложение к нему выдаются Учебной частью Новомосковского института РХТУ им. Д.И. Менделеева после оформления всех требуемых (в установленном порядке) документов, но не позднее 8 дней после завершения срока работы ГЭК.

Студент, получивший при защите выпускной квалификационной работы неудовлетворительную оценку, отчисляется из института с правом повторной защиты в течение трех лет после окончания института при представлении ходатайства и положительной характеристики с места работы и при условии, что он работает по специальности. В этом случае ГЭК устанавливает, может ли студент представить ко вторичной защите ту же работу с соответствующей доработкой, определяемой комиссией, или же обязан разработать новую тему, которая должна быть установлена выпускающей кафедрой.

В случае повторной неудовлетворительной защиты студенту выдается академическая справка установленного образца или диплом о неполном высшем образовании.

Студентам, не защитившим выпускную квалификационную работу по уважительной причине, директором института может быть удлинен срок обучения до следующего периода работы ГЭК.

### **8 ПОРЯДОК АПЕЛЛЯЦИИ РЕЗУЛЬТАТОВ ГОСУДАРСТВЕННОЙ ИТОГОВОЙ АТТЕСТАЦИИ**

Состав апелляционной комиссии утверждается приказом директора, одновременно с формированием ГЭК.

Обучающийся имеет право на апелляцию только по вопросам, связанным с процедурой защиты ВКР. Апелляция подается в виде письменного заявления Председателю ГЭК не позднее следующего рабочего дня после прохождения защиты ВКР. Апелляция рассматривается апелляционной комиссией в течение суток со дня её подачи. Решение апелляционной комиссии является окончательным. Повторная апелляция не принимается.