

**Министерство науки и высшего образования Российской Федерации**

**Новомосковский институт (филиал)  
федерального государственного бюджетного образовательного учреждения  
высшего образования  
«Российский химико-технологический университет  
имени Д.И. Менделеева»  
(Новомосковский институт РХТУ им.Д.И.Менделеева)**



**Рабочая программа дисциплины**

**Б1.О.01 Иностранный язык**

Уровень высшего образования Бакалавриат

Направление подготовки 18.03.01 «Химическая технология»

Направленность (профиль) подготовки «Технология и переработка полимеров»

Квалификация выпускника Бакалавр

Форма обучения очная, заочная

Новомосковск 2021

## **1. ОБЩИЕ ПОЛОЖЕНИЯ**

### **Нормативные документы, используемые при разработке основной образовательной программы**

Нормативную правовую базу разработки рабочей программы дисциплины составляют:

- Федеральный закон от 29.12.2012 № 273-ФЗ «Об образовании в Российской Федерации»;
- Федеральный государственный образовательный стандарт высшего образования – бакалавриат по направлению подготовки 43.03.01 Сервис», утвержденный приказом Министерства науки и высшего образования Российской Федерации от 08.06.2017 г. № 514;
- Профессиональный стандарт «Специалист по организации постпродажного обслуживания и сервиса», утвержденный приказом Министерства труда и социальной защиты Российской Федерации от 31.10.2014 г. № 864н;
- Приказ Минобрнауки России от 06.04.2021 N 245 «Об утверждении Порядка организации и осуществления образовательной деятельности по образовательным программам высшего образования - программам бакалавриата, программам специалитета, программам магистратуры»;
- Приказ Министерства образования и науки РФ от 23.08.2017 № 816 «Об утверждении Порядка применения организациями, осуществляющими образовательную деятельность, электронного обучения, дистанционных образовательных технологий при реализации образовательных программ»;
- Приказ Министерства науки и высшего образования Российской Федерации, Министерства просвещения Российской Федерации от 05.08.2020 № 885/390 «О практической подготовке обучающихся»;
- Локальные нормативные акты Новомосковского института (филиала) РХТУ им. Д.И. Менделеева.

Рабочая программа дисциплины (далее – Программа, РПД) составлена в соответствии с требованиями Федерального государственного образовательного стандарта высшего образования (уровень бакалавриата) по направлению подготовки 18.03.01 Химическая технология, утвержденного приказом Министерства науки и высшего образования Российской Федерации от 07.08.2020 N 922, рекомендациями Учебно-методической комиссии НИ РХТУ им. Д.И. Менделеева и накопленным опытом преподавания дисциплины кафедрой «Русский язык и гуманитарные дисциплины» НИ РХТУ им. Д.И. Менделеева (далее – Институт).

Контроль успеваемости студентов ведется по принятой в Институте системе.

Рабочая программа дисциплины может быть реализована с применением электронного обучения и дистанционных образовательных технологий полностью или частично.

### **2. ЦЕЛЬ ОСВОЕНИЯ УЧЕБНОЙ ДИСЦИПЛИНЫ**

Целью освоения дисциплины «Деловые коммуникации» является подготовка студентов в области теоретических знаний и формирования практических навыков коммуникативных практик в деловой сфере и межличностных отношениях.

Задачами преподавания дисциплины являются:

- приобретение знаний о природе и сущности общения и коммуникационных процессах управления;
- получение определенного уровня умений ведения деловых переговоров, встреч, совещаний, телефонных разговоров;
- приобретение и формирование навыков позитивного общения на основе взаимопонимания, преодоления коммуникативных барьеров, личного влияния и коммуникативной компетентности будущего специалиста.

### **3. МЕСТО ДИСЦИПЛИНЫ В СТРУКТУРЕ ОПОП**

Дисциплина «Иностранный язык» относится к части, формируемой участниками образовательных отношений блока 1 Дисциплины (модули). Является обязательной для освоения в 1,2,3 и 4 семестрах на 1 и 2 курсах.

Для освоения дисциплины необходимы компетенции, сформированные в рамках изучения следующих дисциплин: История, Философия, Культурология.

#### 4. ТРЕБОВАНИЯ К РЕЗУЛЬТАТАМ ОСВОЕНИЯ ДИСЦИПЛИНЫ

Изучение дисциплины направлено на приобретение следующих компетенций и индикаторов их достижения

Код компетенции	Содержание компетенции (результаты освоения ОПОП)	Код и наименование индикатора достижения компетенции, закрепленного за дисциплиной	Перечень планируемых результатов обучения по дисциплине
УК-4	УК-4. Способен осуществлять деловую коммуникацию в устной и письменной формах на государственном языке Российской Федерации и иностранном(ых) языке(ах)	<p>УК-4.1. Выбирает стиль общения на государственном языке РФ и иностранном языке в зависимости от цели и условий партнерства; адаптирует речь, стиль общения и язык жестов к ситуациям взаимодействия;</p> <p>УК-4.2. Выполняет перевод профессиональных текстов с иностранного языка на государственный язык РФ и с государственного языка РФ на иностранный;</p> <p>УК-4.3. Ведет деловую переписку на государственном языке РФ и иностранном языке с учетом особенностей стилистики официальных и неофициальных писем и социокультурных различий в формате корреспонденции ();</p> <p>УК-4.4. Представляет свою точку зрения при деловом общении и в публичных выступлениях</p>	<p><b>Знать:</b></p> <ul style="list-style-type: none"> <li>• социокультурные стереотипы речевого и неречевого поведения на иностранном и родном языках, степень их совместимости / несовместимости;</li> <li>• требования к речевому и языковому оформлению устных и письменных высказываний с учетом специфики иноязычной культуры;</li> <li>• основные способы работы над языковым и речевым материалом;</li> <li>• основные ресурсы, с помощью которых можно эффективно восполнить имеющиеся пробелы в языковом образовании (типы словарей, справочников, компьютерных программ, информационных сайтов);</li> </ul> <p><b>Уметь:</b></p> <p><b>в области аудирования:</b> воспринимать на слух и понимать основное содержание аутентичных общественно-политических, публицистических (медийных) и прагматических текстов, относящихся к различным типам речи (сообщение, рассказ), а также выделять в них значимую/запрашиваемую информацию;</p> <p><b>в области чтения:</b> понимать основное содержание аутентичных общественно-политических, публицистических и прагматических текстов (информационных буклетов, брошюр/проспектов), научно-популярных текстов, блогов/веб-сайтов; выделять значимую/запрашиваемую информацию из прагматических текстов справочно-информационного и рекламного характера;</p> <p><b>в области говорения:</b> начинать, вести/поддерживать и заканчивать диалог-расспрос об увиденном, прочитанном, диалог-обмен мнениями и диалог-интервью/собеседование при приеме на работу, соблюдая нормы речевого этикета, при необходимости используя стратегии преодоления затруднений в процессе коммуникации (переспрос, перефразирование и др.); расспрашивать собеседника, задавать вопросы и отвечать на них, высказывать свое мнение, просьбу, отвечать на предложение собеседника (принятие предложения или отказ); делать сообщения и выстраивать монолог-описание, монолог-повествование и монолог-рассуждение; участвовать в анализе или обсуждении проблемы;</p>

			<p><b>в области письма:</b> заполнять формуляры и бланки прагматического характера; вести запись основных мыслей и фактов (из аудиотекстов и текстов для чтения), а также запись тезисов устного выступления/письменного доклада по изучаемой проблематике; поддерживать контакты при помощи электронной почты (писать электронные письма личного характера) и форумов (анализировать и обсуждать письменные работы одногруппников); писать эссе на заданную тему; выполнять письменный перевод печатных текстов с иностранного языка на русский и с русского языка на иностранный в рамках профессиональной сферы общения;</p> <p><b>Владеть:</b></p> <ul style="list-style-type: none"> <li>• стратегиями восприятия, анализа, создания устных и письменных текстов разных типов и жанров;</li> <li>• компенсаторными умениями, помогающими преодолеть затруднения в коммуникации, вызванные объективными и субъективными, социокультурными причинами.</li> <li>• стратегиями проведения сопоставительного анализа факторов культуры различных стран;</li> <li>• приемами самостоятельной работы с языковым материалом (лексикой, грамматикой, фонетикой) с использованием справочной и учебной литературы, компьютерных программ и информационных сайтов.</li> </ul>
--	--	--	---

## 5. ОБЪЕМ ДИСЦИПЛИНЫ И ВИДЫ ОБРАЗОВАТЕЛЬНОГО ПРОЦЕССА

Общая трудоемкость дисциплины составляет 324 час или 9 зачетные единицы (з.е). (1 з.е. равна 27 астрономическим часам или 36 академическим часам в соответствии с требованиями локального нормативного акта Института). Дисциплина изучается на 1 и 2 курсах в 1, 2, 3 и 4 семестрах

Дневное отделение

Вид учебной работы	Всего час.	Семестр (ы) час			
		1	2	3	4
<b>Контактная работа обучающегося с педагогическими работниками (всего)</b>	<b>140,35</b>	<b>34,35</b>	<b>34,35</b>	<b>34,35</b>	<b>37,3</b>
<b>Контактная работа,</b>	<b>140,35</b>	<b>34,35</b>	<b>34,35</b>	<b>34,35</b>	<b>37,3</b>
в том числе:					
Практические занятия	138	34	34	34	36
КАТ	1,35	0,35	0,35	0,35	0,3
Консультация	1				1
<b>Самостоятельная работа (всего)</b>	<b>147,95</b>	<b>37,65</b>	<b>37,65</b>	<b>37,65</b>	<b>35</b>
В том числе:					
<b>Контактная самостоятельная работа</b> (групповые консультации и индивидуальная работа обучающихся с педагогическим работником)	9,95	2,65	2,65	2,65	2
Проработка практического материала	38	10	10	10	8
Подготовка к лабораторным занятиям					

<i>Другие виды самостоятельной работы</i>					
Внеаудиторные практические задания		100	25	25	25
Подготовка к тестированию					
Промежуточная аттестации ( <u>зачет, экзамен</u> )		4	1	1	1
<b>Контактная работа – промежуточная аттестация</b>					
Подготовка к сдаче экзамена		35,7			35,7
<b>Общая трудоемкость</b>	час.	<b>324</b>	<b>72</b>	<b>72</b>	<b>72</b>
	з.е.	<b>9</b>	<b>2</b>	<b>2</b>	<b>3</b>

#### Заочное отделение

Вид учебной работы	Всего час.	Семестр (ы) час			
		1	2	3	4
<b>Контактная работа обучающегося с педагогическими работниками (всего)</b>	<b>33,35</b>	<b>8,35</b>	<b>8,35</b>	<b>8,35</b>	<b>8,3</b>
<b>Контактная работа,</b>	<b>33,35</b>	<b>8,35</b>	<b>8,35</b>	<b>8,35</b>	<b>8,3</b>
в том числе:					
Практические занятия	32	8	8	8	8
КАТ	1,35	0,35	0,35	0,35	0,3
Консультация					
<b>Самостоятельная работа (всего)</b>	<b>271</b>	<b>60</b>	<b>60</b>	<b>60</b>	<b>91</b>
В том числе:					
<b>Контактная самостоятельная работа</b> (групповые консультации и индивидуальная работа обучающихся с педагогическим работником)	20	5	5	5	5
Проработка практического материала	116	25	25	25	41
Подготовка к лабораторным занятиям					
<i>Другие виды самостоятельной работы</i>					
Внеаудиторные практические задания	115	25	25	25	40
Подготовка к тестированию					
Промежуточная аттестации ( <u>зачет, экзамен</u> )	20	5	5	5	5
<b>Контактная работа – промежуточная аттестация</b>					
Подготовка к сдаче экзамена	19,65	3,65	3,65	3,65	8,7
<b>Общая трудоемкость</b>	час.	<b>324</b>	<b>72</b>	<b>72</b>	<b>72</b>
	з.е.	<b>9</b>	<b>2</b>	<b>2</b>	<b>3</b>

## 6. СОДЕРЖАНИЕ ДИСЦИПЛИНЫ

### 6.1 Разделы дисциплины и виды занятий

#### Дневное отделение

№ п/п	Раздел дисциплины	ак. часов								
		Всего	в т.ч. в форме практ. подг. (при наличии)	Лекции	в т.ч. в форме практ. подг. (при наличии)	Прак. зан.	в т.ч. в форме практ. подг. (при наличии)	Лаб. работы	в т.ч. в форме практ. подг. (при наличии)	Сам. работа
1	Тема 1. Личные связи и контакты.	10		-		6		-		4
2	Тема 2. Контакты в ситуациях бытового общения. Путешествие.	8		-		4		-		4
3	Тема 3. Контакты в ситуациях бытового общения. В отеле.	12		-		6		-		6

4	Тема 4. Контакты в ситуациях бытового общения. Еда. Магазины. Покупки.	12		-	6		-		6
5	Тема 5. Выдающиеся личности стран изучаемого языка.	10		-	4		-		6
6	Тема 6. Контакты в ситуациях бытового общения. Здоровье.	10		-	4		-		6
7	Тема 7. Межкультурная коммуникация. Проблемы современной молодежи.	10		-	4		-		6
8	Тема 8. Общение по телефону.	12		-	6		-		4
9	Тема 9. Контакты в профессиональной сфере.	12		-	6		-		6
10	Тема 10. Составление резюме.	12		-	6		-		6
11	Тема 11. Устройство на работу.	12		-	6		--		6
12	Тема 12. Деловая переписка.	12		-	6		-		6
13	Тема 13. Роль иностранного языка в будущей профессии.	12		-	4		-		8
14	Тема 14. Социокультурный портрет страны изучаемого языка.	12		-	6		-		6
15	Тема 15. Столица страны изучаемого языка.	12		-	6		--		6
16	Тема 16. Города страны изучаемого языка.	12		-	6		-		6
17	Тема 17. Страны изучаемого языка.	12		-	6		-		6
18	Тема 18. Обычаи и традиции страны изучаемого языка	12		-	6		-		6
19	Тема 19. Развитие и современный уровень химической технологии в странах изучаемого языка.	12		-	4		-		6
20	Тема 20. Социокультурный портрет Российской Федерации.	12		-	6		-		6
21	Тема 21. Москва – столица России.	12		-	6		-		6
22	Тема 22. Мой родной город.	12		-	6		-		6
23	Тема 23. Образование в России.	12		-	6		-		6
24	Тема 24. Обычаи и традиции в России.	12		-	6		-		6
25	Тема 25. Развитие и современный уровень	10		-	6		-		4

	химической технологии в России.								
	Подготовка к экзамену	36		-		-		-	36
	<b>ИТОГО</b>	324				138		-	186

Заочное отделение

№ п/п	Раздел дисциплины	ак. часов								
		Всего	в т.ч. в форме практ. подг. (при наличии)	Лекции	в т.ч. в форме практ. подг. (при наличии)	Прак. зан.	в т.ч. в форме практ. подг. (при наличии)	Лаб. работы	в т.ч. в форме практ. подг. (при наличии)	Сам. работа
1	Тема 1. Личные связи и контакты.	14		-		2		-		12
2	Тема 2. Контакты в ситуациях бытового общения. Путешествие.	9		-		1		-		8
3	Тема 3. Контакты в ситуациях бытового общения. В отеле.	9		-		1		-		8
4	Тема 4. Контакты в ситуациях бытового общения. Еда. Магазины. Покупки.	9		-		1		-		8
5	Тема 5. Выдающиеся личности стран изучаемого языка.	9		-		1		-		8
6	Тема 6. Контакты в ситуациях бытового общения. Здоровье.	9		-		1		-		8
7	Тема 7. Межкультурная коммуникация. Проблемы современной молодежи.	9		-		1		-		8
8	Тема 8. Общение по телефону.	16		-		2		-		14
9	Тема 9. Контакты в профессиональной сфере.	9		-		1		-		8
10	Тема 10. Составление резюме.	9		-		1		-		8
11	Тема 11. Устройство на работу.	9		-		1		--		8
12	Тема 12. Деловая переписка.	9		-		1		-		8
13	Тема 13. Роль иностранного языка в будущей профессии.	16		-		2		-		14
14	Тема 14. Социокультурный портрет страны изучаемого языка.	16		-		2		-		14
15	Тема 15. Столица страны изучаемого языка.	16		-		2		--		14
16	Тема 16. Города страны изучаемого языка.	9		-		1		-		8
17	Тема 17. Страны изучаемого языка.	9		-		1		-		8
18	Тема 18. Обычаи и традиции страны изучаемого языка	9		-		1		-		8

19	Тема 19. Развитие и современный уровень электроснабжения в странах изучаемого языка.	9	-	1	-	8
20	Тема 20. Социокультурный портрет Российской Федерации.	16	-	2	-	14
21	Тема 21. Москва – столица России.	11	-	1	-	10
22	Тема 22. Мой родной город.	16	-	2	-	14
23	Тема 23. Образование в России.	11	-	1	-	10
24	Тема 24. Обычаи и традиции в России.	11	-	1	-	10
25	Тема 25. Развитие и современный уровень электроснабжения в России.	12	-	1	-	11
	Подготовка к экзамену	21	-	-	-	21
	<b>ИТОГО</b>	<b>324</b>		<b>32</b>		<b>292</b>

## 6.2 Содержание разделов дисциплины

№ раздела	Наименование раздела дисциплины	Содержание раздела
1.	Личные связи и контакты.	О себе. Моя семья. Моя биография. Мои друзья.
	Контакты в ситуациях бытового общения. Путешествие.	Городской транспорт. На таможне. Паспортный контроль. Путешествие разными видами транспорта.
	Контакты в ситуациях бытового общения. В отеле.	Резервирование номера по телефону. Заселение в отель. Обстановка в отеле. Пользование услугами.
	Контакты в ситуациях бытового общения. Еда. Магазины. Покупки.	Еда. Особенности питания в странах изучаемого языка. В кафе и ресторане. В супермаркете.
	Выдающиеся личности стран изучаемого языка.	Выдающиеся ученые, писатели, музыканты, деятели искусства, политики, их биографии и достижения.
	Контакты в ситуациях бытового общения. Здоровье.	Защита и укрепление здоровья. Вредные привычки. У врача.
	Межкультурная коммуникация. Проблемы современной молодежи.	Проблемы молодежи в современном мире. Свободное время. Увлечения. Интернет.
	Общение по телефону.	Общение с друзьями. Деловые переговоры по телефону.
	Контакты в профессиональной сфере.	В офисе. Деловые переговоры.
	Составление резюме.	Правила составления резюме.
	Устройство на работу.	Поиск работы. Собеседование.
	Деловая переписка.	Правила оформления деловых писем.
	Роль иностранного языка в будущей профессии.	Моя будущая профессия. Роль иностранного языка в будущей профессии.
	Социокультурный портрет страны изучаемого языка.	Великобритания. История страны и языка, географическое положение, государственное, политическое устройство, культурные ценности.
	Столица страны изучаемого языка.	Лондон. История города, достопримечательности, развитие индустрии, культура.
	Города страны изучаемого языка.	Наиболее известные города стран изучаемого языка, их развитие, достопримечательности.
	Страны изучаемого языка.	Англоговорящие страны. Основная информация.
	Обычаи и традиции страны изучаемого языка.	Обычаи, традиции, обряды, праздники, образ жизни.
	Развитие и современный	История развития химической технологии, современный уровень развития



	уровень химической технологии в странах изучаемого языка	химической технологии.
	Социокультурный портрет Российской Федерации.	История страны и языка, географическое положение, государственное, политическое устройство, культурные ценности.
	Москва – столица России.	История города, достопримечательности, развитие индустрии, культура.
	Мой родной город.	История родного города, достопримечательности, промышленность, культурные и образовательные учреждения.
	Образование в России.	История образования в России. Современная система образования. Д.И. Менделеев. Наш институт.
	Обычаи и традиции в России.	Обычаи, традиции, обряды, праздники, образ жизни.
	Развитие и современный уровень химической технологии в России.	История развития химической технологии, современный уровень химической технологии.

## 7. СООТВЕТСТВИЕ СОДЕРЖАНИЯ ТРЕБОВАНИЯМ К РЕЗУЛЬТАТАМ ОСВОЕНИЯ ДИСЦИПЛИНЫ

Код компетенции	Содержание компетенции (результаты освоения ОПОП)	Код и наименование индикатора достижения компетенции, закрепленного за дисциплиной	Перечень планируемых результатов обучения по дисциплине	Раздел 1-4,6,7,8,9	Раздел 5,15,16,17,18	Раздел 10-13,14	Раздел 19,25	Раздел 20-24
УК-4	Способен осуществлять деловую коммуникацию в устной и письменной формах на государственном языке Российской Федерации и иностранном(ых) языке(ах)	<p><b>УК-4.1</b> Выбирает стиль общения на государственном языке РФ и иностранном языке в зависимости от цели и условий партнерства; адаптирует речь, стиль общения и язык жестов к ситуациям взаимодействия</p> <p><b>УК-4.2</b> Выполняет перевод профессиональных текстов с иностранного языка на государственный язык РФ и с государственного языка РФ на иностранный</p> <p><b>УК-4.3</b> Ведет деловую переписку на государственном языке РФ и иностранном языке с учетом особенностей стилистики официальных и неофициальных писем и социокультурных различий в формате корреспонденции</p> <p><b>УК-4.4</b> Представляет</p>	<p><b>Знать:</b></p> <p>стереотипы речевого и неречевого поведения на иностранном и родном языках, степень их совместимости / несовместимости;</p> <ul style="list-style-type: none"> <li>• требования к речевому и языковому оформлению устных и письменных высказываний с учетом специфики иноязычной культуры;</li> <li>• основные способы работы над языковым и речевым материалом;</li> <li>• основные ресурсы, с помощью которых можно эффективно восполнить имеющиеся пробелы в языковом образовании (типы словарей, справочников, компьютерных программ, информационных сайтов);</li> </ul>	+	+	+	+	+
			<p><b>Уметь:</b></p> <p><i>в области аудирования:</i> воспринимать на слух и понимать основное содержание аутентичных общественно-политических, публицистических (медийных) и</p>	+		+	+	

		<p>свою точку зрения при деловом общении и в публичных выступлениях</p>	<p>прагматических текстов, относящихся к различным типам речи (сообщение, рассказ), а также выделять в них значимую/запрашиваемую информацию;  <b>в области чтения:</b> понимать основное содержание аутентичных общественно-политических, публицистических и прагматических текстов (информационных буклетов, брошюр/проспектов), научно-популярных текстов, блогов/веб-сайтов; выделять значимую/запрашиваемую информацию из прагматических текстов справочно-информационного и рекламного характера;  <b>в области говорения:</b> начинать, вести/поддерживать и заканчивать <i>диалог-расспрос</i> об увиденном, прочитанном, диалог-обмен мнениями и диалог-интервью/собеседование при приеме на работу, соблюдая нормы речевого этикета, при необходимости используя стратегии преодоления затруднений в процессе коммуникации (переспрос, перефразирование и др.); расспрашивать собеседника, задавать вопросы и отвечать на них, высказывать свое мнение, просьбу, отвечать на предложение собеседника (принятие предложения или отказ); делать сообщения и выстраивать монолог-описание, монолог-повествование и монолог-рассуждение; участвовать в анализе или обсуждении проблемы;  <b>в области письма:</b> заполнять формуляры и бланки прагматического характера; вести запись основных мыслей и</p>					
--	--	---	--	--	--	--	--	--

			<p>фактов (из аудиотекстов и текстов для чтения), а также запись тезисов устного выступления/письменного доклада по изучаемой проблематике; поддерживать контакты при помощи электронной почты (писать электронные письма личного характера) и форумов (анализировать и обсуждать письменные работы одногруппников); писать эссе на заданную тему; выполнять письменный перевод печатных текстов с иностранного языка на русский и с русского языка на иностранный в рамках профессиональной сферы общения;</p>					
			<p><b>Владеть:</b></p> <ul style="list-style-type: none"> <li>- стратегиями восприятия, анализа, создания устных и письменных текстов разных типов и жанров;</li> <li>- компенсаторными умениями, помогающими преодолеть затруднения в коммуникации, вызванные объективными и субъективными, социокультурными причинами.</li> <li>- стратегиями проведения сопоставительного анализа факторов культуры различных стран;</li> <li>- приемами самостоятельной работы с языковым материалом (лексикой, грамматикой, фонетикой) с использованием справочной и учебной литературы, компьютерных программ и информационных сайтов.</li> </ul>	+	+	+		

## 8. ПРАКТИЧЕСКИЕ И ЛАБОРАТОРНЫЕ ЗАНЯТИЯ

### 8.1. Практические занятия

#### Темы практических занятий по дисциплине

##### Дневное отделение

№ п/п	№ раздела дисциплины	Тематика лабораторных занятий	Трудоемкость час.
1	1	Грамматика. Порядок слов в простом предложении. Личные местоимения. Спряжение глаголов to be, to have. Порядковые числительные. Обороты there is \ there are Дополнительные придаточные предложения. Устная тема. About myself. My family and my friends.	6
2	2	Грамматика. Сложное дополнение с глаголами to want, would like, to expect. Местоимения some, any и их производные. Прямое, косвенное и предложное дополнения. Объектный падеж личных местоимений. Устная тема. Travelling. Going abroad. At the customs.	4
3	3	Грамматика. Количественные числительные. Количественные прилагательные. Наречия. Определительные придаточные предложения. Устная тема. At the hotel. Reserving a room.	6
4	4	Грамматика. Настоящее простое время Устная тема. Meals. At the restaurant	6
5	5	Грамматика. Прошедшее простое время Устная тема. Famous people, scientists, their biography and achievements.	6
6	6	Грамматика. Будущее простое время. Употребление настоящего времени в значении будущего в условных и временных придаточных предложениях. Дополнительные придаточные предложения. Устная тема. Health. Air, water, Earth pollution. Environmental protection.	6
7	7	Грамматика. Времена групп Continuous и Perfect. Устная тема. The problems of the youth. Internet. Free time.	6
8	8	Грамматика. Настоящее, прошедшее и будущее простое время. Страдательный залог. Устная тема. Business contacts. Speaking on the phone. At the office	4
9	9	Грамматика. Образование страдательного залога во временах группы Continuous. Устная тема. Business negotiations.	6
10	10	Грамматика. Образование страдательного залога во временах группы Perfect. Устная тема. Resume.	6
11	11	Грамматика. Предпрошедшее время. Согласование времен. Устная тема. Searching for a job. The interview.	6
12	12	Грамматика. Инфинитив. Инфинитивные обороты. Устная тема. Business letters.	6
13	13	Грамматика. Неопределенные местоимения.	8

		Именные безличные предложения, сложносочиненные предложения. Устная тема. My future profession. English is an international language.	
14	14	Грамматика Модальные глаголы. Устная тема. Great Britain, history, political, economic and cultural peculiarities.	6
15	15	Грамматика Придаточные предложения времени, понятие о причастии настоящего времени. Устная тема. London, its history and sights.	6
16	16	Грамматика Причастие II, формы и функции. Устная тема. The great cities of GB and the USA.	6
17	17	Грамматика Perfect Participle. Независимый причастный оборот. Устная тема English speaking countries.	6
18	18	Грамматика. The Gerund Устная тема. Customs and traditions. The way of life.	6
19	19	Грамматика. Сослагательное наклонение. Устная тема. The chemistry in the English-speaking countries, its history and development.	6
20	20	Грамматика. Условные придаточные предложения. Устная тема. Russian Federation: history, politics, economics, culture.	6
21	21	Грамматика. Прямая и косвенная речь. Придаточные предложения причины. Устная тема. Moscow, its history, sights.	6
22	22	Грамматика. Многозначность глаголов shall, will, should, would. Устная тема. My native town.	6
23	23	Грамматика. Составные союзы и предлоги. Устная тема. The development of the system of education in Russia. Novomoskovsk Institute.	6
24	24	Грамматика. Цепочка определений. Устная тема. Customs and traditions in Russia. The way of life	6
25	25	Грамматика. Функции и перевод слов one, that. Усилительная конструкция it is ... who (that) Устная тема. The chemical technology of Russia.	4

### Заочное отделение

№ п/п	№ раздела дисциплины	Тематика лабораторных занятий	Трудоемкость час.
1	1	Грамматика. Порядок слов в простом предложении. Личные местоимения. Спряжение глаголов to be, to have. Порядковые числительные. Обороты there is \ there are Дополнительные придаточные предложения. Устная тема. About myself. My family and my friends.	2
2	2	Грамматика. Сложное дополнение с глаголами to want, would like, to expect. Местоимения some, any и их производные. Прямое, косвенное и предложное дополнения. Объектный падеж личных местоимений. Устная тема. Travelling. Going abroad. At the customs.	1

3	3	Грамматика. Количественные числительные. Количественные прилагательные. Наречия. Определительные придаточные предложения. Устная тема. At the hotel. Reserving a room.	1
4	4	Грамматика. Настоящее простое время Устная тема. Meals. At the restaurant	1
5	5	Грамматика. Прошедшее простое время Устная тема. Famous people, scientists, their biography and achievements.	1
6	6	Грамматика. Будущее простое время. Употребление настоящего времени в значении будущего в условных и временных придаточных предложениях. Дополнительные придаточные предложения. Устная тема. Health. Air, water, Earth pollution. Environmental protection.	1
7	7	Грамматика. Времена групп Continuous и Perfect. Устная тема. The problems of the youth. Internet. Free time.	1
8	8	Грамматика. Настоящее, прошедшее и будущее простое время. Страдательный залог. Устная тема. Business contacts. Speaking on the phone. At the office	2
9	9	Грамматика. Образование страдательного залога во временах группы Continuous. Устная тема. Business negotiations.	1
10	10	Грамматика. Образование страдательного залога во временах группы Perfect. Устная тема. Resume.	1
11	11	Грамматика. Предпрошедшее время. Согласование времен. Устная тема. Searching for a job. The interview.	1
12	12	Грамматика. Инфинитив. Инфинитивные обороты. Устная тема. Business letters.	1
13	13	Грамматика. Неопределенные местоимения. Именные безличные предложения, сложносочиненные предложения. Устная тема. My future profession. English is an international language.	2
14	14	Грамматика Модальные глаголы. Устная тема. Great Britain, history, political, economic and cultural peculiarities.	2
15	15	Грамматика Придаточные предложения времени, понятие о причастии настоящего времени. Устная тема. London, its history and sights.	2
16	16	Грамматика Причастие II, формы и функции. Устная тема. The great cities of GB and the USA.	1
17	17	Грамматика Perfect Participle. Независимый причастный оборот. Устная тема English speaking countries.	1
18	18	Грамматика. The Gerund Устная тема.	1

		Customs and traditions. The way of life.	
19	19	Грамматика. Сослагательное наклонение. Устная тема. The chemistry in the English speaking countries, its history and development.	1
20	20	Грамматика. Условные придаточные предложения. Устная тема. Russian Federation: history, politics, economics, culture.	2
21	21	Грамматика. Прямая и косвенная речь. Придаточные предложения причины. Устная тема. Moscow, its history, sights.	1
22	22	Грамматика. Многозначность глаголов shall, will, should, would. Устная тема. My native town.	2
23	23	Грамматика. Составные союзы и предлоги. Устная тема. The development of the system of education in Russia. Novomoskovsk Institute.	1
24	24	Грамматика. Цепочка определений. Устная тема. Customs and traditions in Russia. The way of life	1
25	25	Грамматика. Функции и перевод слов one, that. Усилительная конструкция it is ... who (that) Устная тема. The chemical technology of Russia.	1

## 8.2. Лабораторные занятия

Лабораторные занятия не предусмотрены

## 8.3. Курсовые работы

Курсовые работы не предусмотрены.

## 9. САМОСТОЯТЕЛЬНАЯ РАБОТА

Самостоятельная работа проводится с целью освоения знаний и умений по дисциплине и предусматривает:

- ознакомление и проработку рекомендованной литературы, работу с электронно-библиотечными системами, включая переводы публикаций из научных журналов, цитируемых в базах Web of Science, Scopus, РИНЦ;
- посещение отраслевых выставок и семинаров;
- участие в семинарах, конференциях, проводимых в Институте по тематике дисциплины;
- подготовку к выполнению тестов и контрольных работ по материалу лекционного курса;
- подготовку к сдаче экзамена по дисциплине.

Планирование времени на самостоятельную работу, необходимого на изучение дисциплины, студентам надо осуществлять на весь период изучения, предусматривая при этом регулярное повторение пройденного материала. Материал, законспектированный на лекциях, необходимо регулярно дополнять сведениями из литературных источников, представленных в рабочей программе. При работе с указанными источниками рекомендуется составлять краткий конспект материала, с обязательным фиксированием библиографических данных источника.

## 10. ОЦЕНОЧНЫЕ МАТЕРИАЛЫ

Оценочные материалы представлены в виде отдельного документа – Фонда оценочных средств, являющегося неотъемлемой частью рабочей программы дисциплины.

## 11. МЕТОДИЧЕСКИЕ УКАЗАНИЯ ПО ОСВОЕНИЮ ДИСЦИПЛИНЫ

Организация образовательного процесса регламентируется учебным планом и расписанием учебных занятий. Язык обучения (преподавания) – русский. Для всех видов аудиторных занятий «час» устанавливается продолжительностью 45 минут. Зачетная единица составляет 27 астрономических часов или 36 академических час. Через каждые 45 мин контактной работы делается перерыв продолжительностью 5 мин, а после двух час. контактной работы делается перерыв продолжительностью 10 мин.

Сетевая форма реализации программы дисциплины не используется. Обучающийся имеет право на зачет результатов обучения по дисциплине, если она освоена им при получении среднего профессионального образования и (или) высшего образования, а также дополнительного образования (при наличии) (далее - зачет результатов обучения). Зачтенные результаты обучения учитываются в качестве результатов промежуточной аттестации. Зачет результатов обучения осуществляется в порядке и формах, установленных локальным актом НИ РХТУ.

### **11.1. Образовательные технологии**

Учебный процесс при преподавании дисциплины основывается на использовании традиционных, инновационных и информационных образовательных технологий. Традиционные образовательные технологии представлены лекциями и семинарскими (практическими) занятиями. Инновационные образовательные технологии используются в виде применения активных и интерактивных форм проведения занятий. Информационные образовательные технологии реализуются путем активизации самостоятельной работы студентов в информационной образовательной среде. При проведении учебных занятий обеспечивается развитие у обучающихся навыков командной работы, межличностной коммуникации, принятия решений, лидерских качеств (включая проведение интерактивных лекций, групповых дискуссий), в том числе с учетом региональных особенностей профессиональной деятельности выпускников и потребностей работодателей.

### **11.2. Лекции**

Лекционный курс предполагает систематизированное изложение основных вопросов содержания дисциплины.

На первой лекции лектор обязан предупредить студентов, применительно к какому базовому учебнику (учебникам, учебным пособиям) будет прочитан курс.

Лекционный курс обеспечивает более глубокое понимание учебных вопросов при значительно меньшей затрате времени, чем это требуется среднестатистическому студенту на самостоятельное изучение материала.

### **11.3. Занятия семинарского типа**

Занятия семинарского типа (практические занятия) представляют собой детализацию лекционного теоретического материала, направлены на отработку навыков, проводятся в целях закрепления курса и охватывают все основные разделы дисциплины.

### **Практические занятия**

Основной формой проведения практических занятий является обсуждение наиболее проблемных и сложных вопросов по отдельным темам, а также разбор примеров и ситуаций при контактной работе. В обязанности преподавателя входят: оказание методической помощи и консультирование студентов по соответствующим темам курса, ответы на вопросы, управление процессом решения задач.

Активность студентов на практических занятиях оценивается по следующим критериям:

- ответы на вопросы, предлагаемые преподавателем;
- участие в дискуссиях и беседах.

Участие в дискуссиях и оппонирование проверяют степень владения теоретическим материалом, а также корректность и строгость рассуждений.

В ходе практических занятий проводится текущий контроль в форме устных опросов, выступления с докладами, бланкового тестирования, выполнение контрольной работы.

### **11.4. Самостоятельная работа студента**

Для успешного усвоения дисциплины необходимо не только посещать аудиторные занятия, но и вести активную самостоятельную работу. При самостоятельной проработке курса обучающиеся должны:

- повторить законспектированный на лекционном занятии материал и дополнить его с учетом рекомендованной по данной теме литературы;
- изучить рекомендованную основную и дополнительную литературу, составлять тезисы, аннотации и конспекты наиболее важных моментов;
- самостоятельно выполнить задания по внеаудиторной СРС (при их наличии);
- использовать для самопроверки материала оценочные средства, указанные в разделе 10.4.
- Критерии оценивания заданий по внеаудиторной СРС указаны в разделе 10.1.

### **11.5. Методические рекомендации для преподавателей**

#### **Основные принципы обучения**

1 Цель обучения – развить мышление, выработать мировоззрение; познакомить с идеями и методами науки; научить применять принципы и законы для решения простых и нестандартных задач.

2 Обучение должно органически сочетаться с воспитанием. Нужно развивать в студентах волевые качества и трудолюбие. Ненавязчиво, к месту прививать элементы культуры поведения. В частности, преподаватель должен личным примером воспитывать в студентах пунктуальность и уважение к чужому времени. Недопустимо преподавание односеместровой учебной дисциплины превращать в годичное.

3 Обучение должно быть не пассивным (сообщить студентам некоторый объем информации, рассказать, как решаются те или иные задачи), а активным. Нужно строить обучение так, чтобы в овладении



материалом основную роль играла память логическая, а не формальная. Запоминание должно достигаться через глубокое понимание.

4 Одно из важнейших условий успешного обучения – умение организовать работу студентов.

5 Отношение преподавателя к студентам должно носить характер доброжелательной требовательности. Для стимулирования работы студентов нужно использовать поощрение, одобрение, похвалу, но не порицание (порицание может применяться лишь как исключение). Преподаватель должен быть для студентов доступным.

6 Необходим регулярный контроль работы студентов. Правильно поставленный, он помогает им организовать систематические занятия, а преподавателю достичь высоких результатов в обучении.

7 Важнейшей задачей преподавателей, ведущих занятия по дисциплине, является выработка у студентов осознания необходимости и полезности знания дисциплины как теоретической и практической основы для изучения профильных дисциплин.

8 С целью более эффективного усвоения студентами материала данной дисциплины рекомендуется при проведении лекционных, практических занятий использовать современные технические средства обучения, а именно презентации лекций, наглядные пособия, тестирование.

9 Для более глубокого изучения предмета и подготовки ряда вопросов (тем) для самостоятельного изучения по разделам дисциплины преподаватель предоставляет студентам необходимую информацию об использовании учебно-методического обеспечения: учебниках, учебно-методических пособиях, наличии Интернет-ресурсов.

При текущем контроле рекомендуется использовать бланковое тестирование, контрольные работы.

### **Организация лекционных занятий**

Цель лекции – формирование у студентов ориентировочной основы для последующего усвоения материала методом самостоятельной работы. Содержание лекции должно отвечать следующим дидактическим требованиям:

- изложение материала от простого к сложному, от известного к неизвестному;
- логичность, четкость и ясность в изложении материала;
- возможность проблемного изложения, дискуссии, диалога с целью активизации деятельности студентов;
- опора смысловой части лекции на подлинные факты, события, явления, статистические данные;
- тесная связь теоретических положений и выводов с практикой и будущей профессиональной деятельностью студентов.

Преподаватель, читающий лекционные курсы, должен знать существующие в педагогической практике варианты лекций, их дидактические и воспитывающие возможности, а также их место в структуре процесса обучения.

При проведении аттестации студентов важно всегда помнить, что систематичность, объективность, аргументированность – главные принципы, на которых основаны контроль и оценка знаний студентов. Знание критериев оценки знаний обязательно для преподавателя и студента.

### **Организация практических занятий**

Цель практических занятий – углубление, расширение, детализация знаний, полученных на лекциях в обобщенной форме, содействие выработке умений использовать теоретический материал для решения практических задач в области изучаемой дисциплины и навыков, необходимых для формирования компетенций по дисциплине.

Следует организовывать практическое занятие так, чтобы студенты постоянно ощущали рост сложности выполняемых заданий, испытывали положительные эмоции от переживания собственного успеха в учении, были заняты напряженной творческой работой, поисками правильных и точных решений. Большое значение имеют индивидуальный подход и продуктивное педагогическое общение. Обучаемые должны получить возможность раскрыть и проявить свои способности, свой личностный потенциал. Поэтому при разработке заданий и плана занятий преподаватель должен учитывать уровень подготовки и интересы каждого студента группы, выступая в роли консультанта и не подавляя самостоятельности и инициативы студентов.

Управление группой должно обеспечивать: быстрый контакт со студентами, уверенное (но подтверждаемое высоким интеллектом и способностью ответить на любой вопрос) поведение в группе, разумное и справедливое взаимодействие со студентами.

Необходимо планировать и осуществлять на практических занятиях разбор жизненных ситуаций, базирующихся на узловых вопросах теоретического материала и непосредственно связанных с практическими задачами и изучаемой дисциплины и направления обучения студентов. Особое внимание необходимо обращать на ситуации, которые будут иметь в дальнейшем широкое использование (при выполнении контрольной работы, тестировании).

### **11.6. Методические указания для студентов**

*Методические рекомендации по организации самостоятельной работы студента*

Самостоятельная работа студентов (СРС) – это деятельность учащихся, которую они совершают без непосредственной помощи и указаний преподавателя, руководствуясь сформировавшимися ранее представлениями о порядке и правильности выполнения операций. Цель СРС в процессе обучения заключается, как в усвоении знаний, так и в формировании умений и навыков по их использованию в новых условиях на новом учебном материале. Самостоятельная работа призвана обеспечивать возможность осуществления студентами самостоятельной познавательной деятельности в обучении, и является видом учебного труда, способствующего формированию у студентов самостоятельности.

Самостоятельная работа студентов включает в себя выполнение различного рода заданий, которые ориентированы на более глубокое усвоение материала изучаемой дисциплины. К выполнению заданий для самостоятельной работы предъявляются следующие требования: задания должны исполняться самостоятельно и представляться в установленный срок, а также соответствовать установленным требованиям по оформлению.

Студентам следует:

- руководствоваться планом контрольных пунктов, определенным рабочей программой дисциплины;
- выполнять все плановые задания, выдаваемые преподавателем для самостоятельного выполнения, и разбирать на семинарах и консультациях неясные вопросы;
- использовать при подготовке нормативные документы ВУЗа (требования к подготовке реферата, эссе, контрольной работы, творческих заданий и пр.).

Кроме того, для расширения и углубления знаний по данной дисциплине целесообразно использовать: библиотеку диссертаций; научные публикации в тематических журналах; полнотекстовые базы данных библиотеки; имеющиеся в библиотеке ВУЗа и региона, публикаций на электронных и бумажных носителях.

#### **По подготовке к лекционным занятиям**

Изучение дисциплины требует систематического и последовательного накопления теоретических знаний, следовательно, пропуски отдельных тем не позволяют глубоко освоить предмет.

В ходе лекционных занятий вести конспектирование учебного материала. Обращать внимание на категории, формулировки, раскрывающие содержание тех или иных явлений и процессов, научные выводы и практические рекомендации, положительный опыт в ораторском искусстве. Желательно оставить в рабочих конспектах поля, на которых делать пометки из рекомендованной литературы, дополняющие материал прослушанной лекции, а также подчеркивающие особую важность тех или иных теоретических положений. Задавать преподавателю уточняющие вопросы с целью уяснения теоретических положений, разрешения спорных ситуаций.

Конспектирование лекций – сложный вид вузовской аудиторной работы, предполагающий интенсивную умственную деятельность студента. Конспект является полезным тогда, когда записано самое существенное и сделано это Вами. Не надо стремиться записать дословно всю лекцию. Такое «конспектирование» приносит больше вреда, чем пользы. Целесообразно вначале понять основную мысль, излагаемую лектором, а затем записать ее. Желательно запись осуществлять на одной странице листа или оставляя поля, на которых позднее, при самостоятельной работе с конспектом, можно сделать дополнительные записи, отметить непонятные места.

Конспект лекции лучше подразделять на пункты, соблюдая красную строку. Этому в большой степени будут способствовать вопросы плана лекции, предложенные преподавателям. Следует обращать внимание на акценты, выводы, которые делает лектор, отмечая наиболее важные моменты в лекционном материале замечаниями «важно», «хорошо запомнить» и т. п. Можно делать это и с помощью разноцветных маркеров или ручек, подчеркивая термины и определения.

Работая над конспектом лекций, всегда необходимо использовать не только учебник, но и ту литературу, которую дополнительно рекомендовал лектор. Именно такая серьезная, кропотливая работа с лекционным материалом позволит глубоко овладеть теоретическим материалом

#### **По работе с литературой**

В рабочей программе дисциплины представлен список основной и дополнительной литературы – это учебники, учебно-методические пособия или указания. Дополнительная литература – учебники, монографии, сборники научных трудов, журнальные и газетные статьи, различные справочники, энциклопедии, Интернет-ресурсы.

Любая форма самостоятельной работы студента (подготовка к семинарскому занятию, докладу и т.п.) начинается с изучения соответствующей литературы как в библиотеке / электронно-библиотечной системе, так и дома. Изучение указанных источников расширяет границы понимания предмета дисциплины.

При работе с литературой выделяются следующие виды записей. Конспект – краткая схематическая запись основного содержания научной работы. Целью является не переписывание произведения, а выявление его логики, системы доказательств, основных выводов. Хороший конспект должен сочетать полноту изложения с краткостью. Цитата – точное воспроизведение текста. Заключается в кавычки. Точно указывается страница источника. Тезисы – концентрированное изложение основных положений прочитанного материала. Аннотация – очень краткое изложение содержания прочитанной работы. Резюме – наиболее общие выводы и положения работы, ее концептуальные итоги.

#### **Методические указания по решению тестовых заданий**

Тест – это объективное стандартизированное измерение, поддающееся количественной оценке, статистической обработке и сравнительному анализу. Тест состоит из конечного множества тестовых заданий, которые предъявляются в течение установленного промежутка времени в последовательности, определяемой алгоритмом тестирующей программы.

В базе тестовых заданий используются следующие формы тестовых заданий: задания открытой формы, задания закрытой формы, задания на установление соответствия, задания на установление правильной последовательности.

К заданиям закрытой формы относятся задания следующих типов:

- один из многих (предлагается выбрать один вариант ответа из предложенных);
- многие из многих (предлагается выбрать несколько вариантов ответа из предложенных);
- область на рисунке (предлагается выбрать область на рисунке).

В тестовых заданиях данной формы необходимо выбрать ответ (ответы) из предложенных вариантов. Ответы должны быть однородными, т.е. принадлежать к одному классу, виду и роду. Количество вариантов ответов не менее 3-х, и не более 7.

Задания открытой формы служат для определения степени усвоения фактологических событий. Соответственно дидактическими единицами являются: понятия, определения, правила, принципы и т.д.

К заданиям открытой формы относятся:

- поле ввода (предлагается поле ввода, в которое следует ввести ответ);
- несколько пропущенных слов (предлагается заполнить пропуски);
- несколько полей ввода (предлагается ввести несколько значений).

Задание открытой формы имеет вид неполного утверждения, в котором отсутствует один (или несколько) элементов, который (которые) необходимо вписать или ввести с клавиатуры компьютера. В данном тестовом задании требуется четкая формулировка, требующая однозначного ответа. Каждое поле ввода соответствует одному слову. Количество пропусков (полей ввода) не должно быть больше трех (для тестовых заданий типа «Несколько полей ввода» допускается до пяти). Образцовое решение (правильный ответ) должно содержать все возможные варианты ответов (синонимичный ряд, цифровая и словесная форма чисел и т.д.).

Задания на установление соответствия служат для определения степени знания о взаимосвязях и зависимостях между компонентами учебной дисциплины.

Задание имеет вид двух групп элементов (столбцов) и формулировки критерия выбора соответствия. Соответствие устанавливается по принципу 1:1. Т.е. одному элементу 1-ой группы (левого столбца) соответствует только один элемент 2-ой группы (правого столбца).

В тестовом задании на упорядочение предлагается установить правильную последовательность предложенных объектов (слова, словосочетания, предложения, формулы, рисунки и т.

#### **Методические рекомендации по выполнению контрольных работ**

Контрольная работа выполняется по вариантам. На бланке указывается факультет, курс, группа, ФИО студента. Вопросы строятся на основе тестовых и ситуативных заданий. В тестовых заданиях, выбирается правильный(ые) ответ(ы). При решении ситуативных заданий выбирается правильная последовательность действий в рассматриваемой ситуации.

Проверка контрольной работы позволяет выявить и исправить допущенные студентами ошибки, указать, какие вопросы дисциплины ими недостаточно усвоены и требуют доработки. Студент должен внимательно ознакомиться с письменными замечаниями преподавателя и приступить к их исправлению, для чего еще раз повторить соответствующий материал.

#### **Методические рекомендации по подготовке к промежуточной аттестации по дисциплине**

Изучение дисциплин завершается промежуточной аттестацией – сдачей. Зачет является формой итогового контроля знаний и умений, полученных на лекциях, семинарских, практических занятиях и в процессе самостоятельной работы.

В период подготовки к зачету студенты вновь обращаются к пройденному учебному материалу. При этом они не только скрепляют полученные знания, но и получают новые. Подготовка студента к зачету включает в себя три этапа: 1) самостоятельная работа в течение семестра; 2) непосредственная подготовка в дни, предшествующие зачету с оценкой по темам курса; 3) подготовка к ответу на вопросы, содержащиеся в вопросах к зачету.

Литература для подготовки к зачету рекомендуется преподавателем и указана в рабочей программе дисциплины. Для полноты учебной информации и ее сравнения лучше использовать не менее двух учебников, учебных пособий. Студент вправе сам придерживаться любой из представленных в учебниках точек зрения по спорной проблеме (в том числе отличной от преподавателя), но при условии достаточной аргументации.

Важным источником подготовки к зачету является конспект лекций, где учебный материал дается в систематизированном виде, основные положения его детализируются, подкрепляются современными фактами и информацией, которые в силу новизны не вошли в печатные источники. В ходе подготовки к зачету студентам необходимо обращать внимание не только на уровень запоминания, но и на степень понимания излагаемых проблем.

К зачету допускаются студенты, выполнившие все необходимые задания, предусмотренные рабочей программой дисциплины.

Зачет принимается лектором по вопросам, охватывающим весь пройденный материал дисциплины. На подготовку к зачету отводится время в период зачетно-экзаменационной сессии. На подготовку к ответу по вопросам к зачету студенту дается 1 академический час (45 минут) с момента получения билета. По окончании ответа экзаменатор может задать студенту дополнительные и уточняющие вопросы. Положительным также будет стремление студента изложить различные точки зрения на рассматриваемую проблему, выразить свое отношение к ней, применить теоретические знания на практике. Результаты зачета объявляются студенту после окончания ответа в день сдачи

#### **Методические рекомендации по подготовке к зачету (экзамену)**

Студенты сдают зачеты (экзамены) в конце теоретического обучения. К зачету (экзамену) допускается студент, выполнивший в полном объеме задания, предусмотренные в рабочей программе. В случае пропуска каких-либо видов учебных занятий по уважительным или неуважительным причинам студент самостоятельно выполняет и сдает на проверку в письменном виде общие или индивидуальные задания, определяемые преподавателем.

Зачет (экзамен) по теоретическому курсу проходит в устной или письменной форме (определяется преподавателем) на основе перечня вопросов, которые отражают содержание действующей рабочей программы учебной дисциплины.

Студентам рекомендуется:

- готовиться к зачету (экзамену) в группе (два-три человека);

- внимательно прочитать вопросы к зачету (экзамену);
- составить план ответа на каждый вопрос, выделив ключевые моменты материала;
- изучив несколько вопросов, обсудить их с однокурсниками.

Ответ должен быть аргументированным.

Результаты сдачи зачетов оцениваются отметкой «зачтено» или «незачтено». Результаты сдачи экзаменов оцениваются отметкой «отлично», «хорошо», «удовлетворительно» или «неудовлетворительно».

### **По подготовке к практическим занятиям**

Цель практических занятий – углубление, расширение, детализация знаний, полученных на лекциях в обобщенной форме, содействие выработке умений использовать теоретический материал для решения практических задач в области изучаемой дисциплины и навыков, необходимых для формирования компетенций по дисциплине.

Студентам следует:

- проводить предварительную подготовку к практическому занятию, просматривая конспекты лекций, рекомендованную литературу, Интернет-ресурсы;
- приносить с собой рекомендованную преподавателем к конкретному занятию литературу;
- в начале занятий задать преподавателю вопросы по материалу, вызвавшему затруднения в ходе самостоятельной работы;
- соотносить теоретический материал с современным состоянием дел, так как в содержании предмета могут появиться изменения, дополнения, которые не всегда отражены в учебной литературе;
- доводить каждое задание до окончательного решения, демонстрировать понимание проведенных расчетов (анализов, ситуаций);
- в случае затруднений обращаться к преподавателю;
- в ходе устного опроса не отвлекаться, давать конкретные, четкие ответы по существу вопросов.

Студентам, пропустившим занятия (независимо от причин), или не выполнившим рассматриваемые на занятии задания, рекомендуется не позже чем в двухнедельный срок явиться на консультацию к преподавателю и отчитаться по теме занятия.

### **Учебно-методическое обеспечение для самостоятельной работы студентов по дисциплине**

#### **Вопросы для самопроверки:**

#### **ЧТЕНИЕ**

Task 1. Read the text and decide whether the following statements (1-5) agree with the information given in the text. Mark them:

T (True) if the statement agrees with the text

F (False) if the statement does not agree with the text

NG (Not Given) if there is no information about this in the text

1. Women love shopping, while men hate it.
2. Addiction to shopping can have negative impact on one's life.
3. People tend to buy more when they are not content with their lives.
4. A lot of people use credit cards as this simplifies budget management.
5. Shopaholics are more difficult to cure than people with alcohol or drug addiction.

#### **WHEN SHOPPING IS A PROBLEM**

For a lot of people, shopping is a chore, something tedious, yet necessary – like housework. For others, shopping is fun, a release from the world of work. For a minority, however, shopping can be as dangerous as consuming too much alcohol or abusing drugs.

For these “shopaholics”, a trip to a department store can become a way of fueling an addiction.

How does this happen and why? Psychologists believe that the “shopaholic” views spending money as a form of escapism and a means of achieving happiness. The real problem starts, however, when the constant need to buy new things starts interfering with a person's life. People who become addicted to the excitement of shopping believe that buying something new will make their lives happier and more fulfilling.

People frequently become shopaholics because their lives are emotionally empty. It is often a sign of chronic depression. People fill their lives with “things” because they can't face their own unhappiness. Shopping then becomes a form of therapy. According to experts, women are particularly prone to this sort of behavior. This may be because so much advertising is targeted at women. Magazine and television advertising aimed at them as career women, wives and mothers, puts women under a lot of pressure to buy.

Buying your way out of an emotional crisis is not a healthy option, though. Spending can get out of control. People get caught in a situation in which the “high” of spending money is soon replaced by disappointment, and finally depression, as the debts pile up. New things quickly lose their attraction and then the desire to shop and spend starts all over again.

The widespread use of credit cards has led to a marked increase in the number of shopaholics. According to experts, the banks have made credit cards too easy to obtain, with the result that more and more people are using them. Using a credit card gives one the illusion that no money is

being spent. People can go on for years, spending vast sums on credit without realizing it. As a result, they end up either with huge overdrafts or in court, filing for bankruptcy.

Unlike a dependency on alcohol or drugs, an addiction to shopping and spending money is less easy to detect but, as with other forms of addiction, the “shopaholic” is also in need of professional help. It seems, then, that the solution to the problem lies with the therapists who specialize in this disorder, and with the patients themselves. Getting to the root of the shopaholic’s depression and helping the shopaholic to face up to and cope with the real problems that trigger their shopping mania is the only practical approach. Buying yet another dress is not the answer.

Task 2. Read the text below and complete the sentences 6-10. Write no more than three words.

6. Scientists believe that there is a number of ways to think about time, which are distributed equally among the past, the present and the future: .....2..... time zones each.
7. People who keep family records and remember good times are called .....past positive thinkers.....
8. Present hedonists live for .....pleasure....., trying to seek sensation and avoid pain.
9. People who prefer work to play and don’t give in to temptation make decisions on the ground of .....potential consequence.....
10. Future fatalists have a strong belief in life after death and importance of .....success..... in life.

According to social psychologists, there are six ways of thinking about time, which are called personal time zones. The first two are based in the past. Past positive thinkers spend most of their time in the state of nostalgia, finely remembering moments such as birthdays, marriages and important achievements in their life. These are the kind of people who keep family records, books and photo albums. People living in the past negative time zone are also absorbed by earlier times, but they focus on all the bad things: regrets, failures, poor decisions. They spend a lot of time thinking about how life could have been.

Then we have people who live in the present. Present hedonists are driven by pleasure and immediate sensation. Their life model is to have a good time and avoid pain. Present fatalists live in the moment too, but they think this moment is a product of circumstances entirely beyond their control. It’s their fate; whether it’s poverty, religion or society itself. Something stops these people from thinking they can play a role and changing their outcome in life. Life simply is and that’s that.

Looking at the future time zone we can see that people who classify this future active are the planners and go-getters. They work rather than play and resist temptation. Decisions are made based on potential consequences, not on the experience itself. A second future-orientated perspective, future fatalistic, is driven by the certainty of life after death and some kind of a judgment day when they’ll be assessed on how virtuously they’ve lived and what success they’ve had in their lives.

## ПИСЬМО

Task 1

1. Write a paragraph comparing/contrasting life in a large city and in the countryside. Write 120-150 words.
2. Write a paragraph to describe your favorite pastime. Write 120-150 words.
3. Write a paragraph to explain the reasons why social networking is so popular with young people nowadays. Write 120-150 words.

## ГОВОРЕНИЕ

Task 1. In 1 minute be ready to describe someone you know who is popular in your neighborhood.

You should say:

- who this person is
- when you first met this person
- what sort of person he/she is

Task 2. Answer the following questions. Express and justify your opinion.

1. Do you think it’s important to have good communication skills to do a job well? (Why? / Why not?)
2. Some people think it is best to plan their lives carefully; others prefer to make spontaneous decisions. What is your opinion? (Why? / Why not?)
3. Do you prefer to get the news from newspapers, television or the Internet? (Why?)

### Задания для самостоятельной работы:

1. Самостоятельное изучение основной и дополнительной литературы.

## 11.7. Методические рекомендации по обучению лиц с ограниченными возможностями здоровья и инвалидов

Профессорско-преподавательский состав знакомится с психолого-физиологическими особенностями обучающихся инвалидов и лиц с ограниченными возможностями здоровья, индивидуальными программами реабилитации инвалидов (при наличии). При необходимости осуществляется дополнительная поддержка преподавания психологами, социальными работниками, прошедшими подготовку ассистентами.

Предполагается использовать социально-активные и рефлексивные методы обучения, технологии социокультурной реабилитации с целью оказания помощи в установлении полноценных межличностных отношений с другими студентами, создании комфортного психологического климата в студенческой группе. Подбор и разработка учебных материалов производится с учетом предоставления материала в различных формах: аудиальной, визуальной, с использованием специальных технических средств и информационных систем.

Освоение дисциплины лицами с ОВЗ осуществляется с использованием средств обучения общего и специального назначения (персонального и коллективного использования).

Для студентов с ОВЗ предусматривается доступная форма предоставления заданий оценочных средств, а именно:

- в печатной или электронной форме (для лиц с нарушениями опорно-двигательного аппарата);
- в печатной форме или электронной форме с увеличенным шрифтом и контрастностью (для лиц с нарушениями слуха, речи, зрения);
- методом чтения ассистентом задания вслух (для лиц с нарушениями зрения).

Индивидуальные задания выполняются методом вычислительного эксперимента.

Студентам с инвалидностью увеличивается время на подготовку ответов на контрольные вопросы.

Для таких студентов предусматривается доступная форма предоставления ответов на задания, а именно:

- письменно на бумаге или набором ответов на компьютере (для лиц с нарушениями слуха, речи);
- выбором ответа из возможных вариантов при тестировании с использованием услуг ассистента (для лиц с нарушениями опорно-двигательного аппарата);
- устно (для лиц с нарушениями зрения, опорно-двигательного аппарата).

При необходимости для обучающихся с инвалидностью процедура оценивания результатов обучения может проводиться в несколько этапов.

## 12. УЧЕБНО-МЕТОДИЧЕСКОЕ И ИНФОРМАЦИОННОЕ ОБЕСПЕЧЕНИЕ ДИСЦИПЛИНЫ

Информационную поддержку освоения дисциплины осуществляет библиотека Института, которая обеспечивает обучающихся основной учебной, учебно-методической и научной литературой, необходимой для организации образовательного процесса по дисциплине. Общий объем многоотраслевого фонда на 01.03.2021 г составляет более 405 000 экз.

Библиотека располагает учебной, учебно-методической и научно-технической литературой в форме печатных и электронных изданий, а также включает официальные, справочно-библиографические, специализированные отечественные и зарубежные периодические и информационные издания. Библиотека обеспечивает доступ к профессиональным базам данных, информационным, справочным и поисковым системам.

Каждый обучающийся обеспечен свободным доступом из любой точки, в которой имеется доступ к сети Интернет и к электронно-библиотечной системе (ЭБС) Института и Университета, которая содержит различные издания по основным изучаемым дисциплинам и сформирована по согласованию с правообладателями учебной и учебно-методической литературы.

Полный перечень электронных информационных ресурсов, используемых в процессе обучения, представлен в основной образовательной программе.

### 12.1. Перечень основной и дополнительной литературы, необходимой для освоения дисциплины

#### а) основная литература

Основная литература	Режим доступа	Обеспеченность
Полякова Т.Ю., Синявская Е.В., Тынкова О.И., Улановская Э.С. Английский язык для инженеров. М.: Высш. шк., 2000. – 463 с.	Библиотека НИ РХТУ	Да

#### б) дополнительная литература

Дополнительная литература	Режим доступа	Обеспеченность
1. Алексеева Н.В., Горюнова Е.М., Шатрова Т.И. Учебное пособие по развитию навыков устной речи. 1 часть /ФГБОУ ВПО «РХТУ им. Д.И. Менделеева», Новомосковский институт (филиал); Новомосковск, 2012. – 60с.	1. <a href="http://moodle.nirhtu.ru/mod/resource/view.php?id=12691">http://moodle.nirhtu.ru/mod/resource/view.php?id=12691</a> (дата обращения 20.06.2022)	Да

2. Алексеева Н.В., Горюнова Е.М., Шатрова Т.И. «Английский язык». Учебное пособие по практике устной речи. Часть 2 / ФГБОУ ВПО «РХТУ им. Д.И. Менделеева», Новомосковский институт (филиал); Новомосковск, 2013. – 80с.	2. <a href="http://moodle.nirhtu.ru/mod/resource/view.php?id=12691">http://moodle.nirhtu.ru/mod/resource/view.php?id=12691</a> (дата обращения 20.06.2022)	Да

### 12.2. Информационные и информационно-образовательные ресурсы

При освоении дисциплины студенты должны использовать информационные и информационно-образовательные ресурсы следующих порталов и сайтов:

1. Страница кафедры «Русский язык гуманитарные дисциплины» - Режим доступа: <http://www.nirhtu.ru/faculties/preparatory/lang.html> (дата обращения 20.06.2022)
2. Учебные материалы кафедры «Русский язык и гуманитарные дисциплины» на сайте ВУЗа - Режим доступа: <http://moodle.nirhtu.ru/course/index.php?categoryid=128> (дата обращения 20.06.2022)

### 13. МАТЕРИАЛЬНО-ТЕХНИЧЕСКОЕ ОБЕСПЕЧЕНИЕ ДИСЦИПЛИНЫ

Учебные аудитории для проведения занятий лекционного типа, занятий семинарского типа, групповых и индивидуальных консультаций, текущего контроля и промежуточной аттестации, а также помещения для самостоятельной работы обучающихся, оснащенные компьютерной техникой с возможностью подключения к сети «Интернет» и обеспеченные доступом в электронную информационно-образовательную среду Института, помещения для хранения и профилактического обслуживания учебного оборудования

Наименование специальных помещений и помещений для самостоятельной работы	Оснащенность специальных помещений и помещений для самостоятельной работы	Приспособленность помещений для использования инвалидами и лицами с ограниченными возможностями здоровья
Аудитория для проведения занятий семинарского типа. 166 (корпус 5) ул. Дружбы, 8	Учебные столы, стулья, доска, мел	приспособлено (указать что именно)
Аудитория для проведения занятий семинарского типа. 172а (корпус 5) ул. Дружбы, 8	Учебные столы, стулья, доска, мел	приспособлено (указать что именно)
Аудитория для проведения занятий семинарского типа. 172 (корпус 5) ул. Дружбы, 8	Учебные столы, стулья, доска, мел	приспособлено (указать что именно)
Аудитория для проведения занятий семинарского типа. 183а (корпус 5) ул. Дружбы, 8	Учебные столы, стулья, доска, мел	приспособлено (указать что именно)
Аудитория для проведения занятий семинарского типа. 185 (корпус 5) ул. Дружбы, 8	Учебные столы, стулья, доска, мел	приспособлено (указать что именно)
Аудитория для групповых и индивидуальных консультаций обучающихся 185а (корпус 5) ул. Дружбы, 8	Учебные столы, стулья, доска, мел	приспособлено (указать что именно)
Аудитория для текущего контроля и	Учебные столы, стулья, доска, мел	

промежуточной аттестации 185а (корпус 5) ул. Дружбы, 8		
Аудитория для самостоятельной работы студентов 409 (корпус 4) ул. Дружбы, 8	Комплекты учебной мебели, персональные компьютеры с возможностью подключения к сети «Интернет» и обеспеченные доступом в электронную информационно-образовательную среду Презентационная техника: экран - Lumien Master Picture 180*180 настенный; компьютеры - 11 шт. компьютерный комплекс в сборе Intel G1630 / H61M - K/2 Desktop /19.5 Philips +наушники Philips 2 шт.; проектор - Aser X 123DLP 3000 Lm + кронштейн - KROMAX PROJECTOR - 10.	

\* Для инвалидов и лиц с ограниченными возможностями здоровья есть возможность проводить лекционные занятия и занятия семинарского типа на 1-ых этажах учебных корпусов. Возле входных дверей в учебные корпуса установлен звонок в дежурную сотруднику. Предусмотрены широкие дверные проемы. Имеются специализированные кабинеты для самостоятельной и индивидуальной работы, оснащенные ПК.

### Программное обеспечение

1. Операционная система - MS Windows 7, бессрочная лицензия в рамках подписки Azure Dev Tools for Teaching (бывший Microsoft Imagine Premium (бывший DreamSpark - [The Novomoskovsk university \(the branch\) - EMDEPT - DreamSpark Premium](http://e5.onthefhub.com/WebStore/Welcome.aspx?vsro=8&ws=9f5a10ad-c98b-e011-969d-0030487d8897) <http://e5.onthefhub.com/WebStore/Welcome.aspx?vsro=8&ws=9f5a10ad-c98b-e011-969d-0030487d8897>.  
Номер учетной записи e5: 100039214))

2. MS Word, MS Excel, MS PowerPoint из пакета MS Office 365A1 распространяется под лицензией в рамках подписки Azure Dev Tools for Teaching (бывший Microsoft Imagine Premium (бывший DreamSpark - [The Novomoskovsk university \(the branch\) - EMDEPT - DreamSpark Premium](http://e5.onthefhub.com/WebStore/Welcome.aspx?vsro=8&ws=9f5a10ad-c98b-e011-969d-0030487d8897) <http://e5.onthefhub.com/WebStore/Welcome.aspx?vsro=8&ws=9f5a10ad-c98b-e011-969d-0030487d8897>.  
Номер учетной записи e5: 100039214))

3. Архиватор 7zip (распространяется под лицензией GNU LGPL license)

4. Adobe Acrobat Reader - ПО [Acrobat Reader DC](https://acrobat.adobe.com/ru/ru/acrobat/pdf-reader/volume-distribution.html) и мобильное приложение Acrobat Reader являются бесплатными и доступны для корпоративного распространения (<https://acrobat.adobe.com/ru/ru/acrobat/pdf-reader/volume-distribution.html>).

5. Браузер Mozilla Firefox (распространяется под лицензией Mozilla Public License 2.0 (MPL))

### Печатные и электронные образовательные и информационные ресурсы:

Информационно-методические материалы: учебные пособия по дисциплине; раздаточный материал к разделам лекционного курса;

Электронные образовательные ресурсы: учебно-методические разработки в электронном виде; справочные материалы в печатном и электронном виде; кафедральная библиотека электронных изданий

## 14. ТРЕБОВАНИЯ К ОЦЕНКЕ КАЧЕСТВА ОСВОЕНИЯ ДИСЦИПЛИНЫ

Раздел дисциплины	Основные показатели оценки	Формы и методы контроля и оценки*
Раздел 1. Личные связи и контакты.	<b>Знать:</b> • социокультурные стереотипы речевого и неречевого поведения на иностранном и родном языках, степень их совместимости / несовместимости;	yo, ДЗ
Раздел 2. Контакты в ситуациях бытового общения. Путешествие.	• требования к речевому и языковому оформлению устных и письменных высказываний с учетом специфики иноязычной культуры;	yo, ДЗ
Раздел 3. Контакты в ситуациях бытового общения. В отеле.	• основные способы работы над языковым и речевым материалом;	yo, ДЗ
Раздел 4. Контакты в ситуациях бытового общения. Еда. Магазины. Покупки.	• основные ресурсы, с помощью которых можно эффективно восполнить имеющиеся пробелы в языковом образовании (типы словарей, справочников, компьютерных программ, информационных сайтов);	yo, ДЗ
Раздел 5. Выдающиеся личности стран изучаемого языка.	<b>Уметь:</b> <b>в области аудирования:</b> воспринимать на слух и понимать основное содержание аутентичных общественно-политических, публицистических (медийных) и прагматических текстов, относящихся к различным типам речи (сообщение, рассказ), а также выделять в них	yo, ДЗ
Раздел 6. Контакты в ситуациях бытового общения. Здоровье.		yo, ДЗ, Т



Раздел 7. Межкультурная коммуникация. Проблемы современной молодежи.	значимую/запрашиваемую информацию; <b>в области чтения:</b> понимать основное содержание аутентичных общественно-политических, публицистических и прагматических текстов (информационных буклетов, брошюр/проспектов), научно-популярных текстов, блогов/веб-сайтов; выделять значимую/запрашиваемую информацию из прагматических текстов справочно-информационного и рекламного характера;	yo, ДЗ
Раздел 8. Общение по телефону.		yo, ДЗ,
Раздел 9. Контакты в профессиональной сфере.	<b>в области говорения:</b> начинать, вести/поддерживать и заканчивать <i>диалог-расспрос</i> об увиденном, прочитанном, диалог-обмен мнениями и диалог-интервью/собеседование при приеме на работу, соблюдая нормы речевого этикета, при необходимости используя стратегии преодоления затруднений	yo, ДЗ
Раздел 10. Составление резюме.	в процессе коммуникации (переспрос, перефразирование и др.); расспрашивать собеседника, задавать вопросы и отвечать на них, высказывать свое мнение, просьбу, отвечать на предложение собеседника (принятие предложения или отказ); делать сообщения и выстраивать монолог-описание, монолог-повествование и монолог-рассуждение; участвовать в анализе или обсуждении проблемы;	yo, ДЗ
Раздел 11. Устройство на работу.	<b>в области письма:</b> заполнять формуляры и бланки прагматического характера; вести запись основных мыслей и фактов (из аудиотекстов и текстов для чтения), а также запись тезисов устного выступления/письменного доклада по изучаемой проблематике; поддерживать контакты при помощи электронной почты (писать электронные письма личного характера) и форумов (анализировать и обсуждать письменные работы одноклассников); писать эссе на заданную тему; выполнять письменный перевод печатных текстов с иностранного языка на русский и с русского языка на иностранный в рамках профессиональной сферы общения;	yo, ДЗ Т
Раздел 12. Деловая переписка.		yo, ДЗ
Раздел 13. Роль иностранного языка в будущей профессии.		yo, ДЗ
Раздел 14. Социокультурный портрет страны изучаемого языка.	<b>Владеть:</b> • стратегиями восприятия, анализа, создания устных и письменных текстов разных типов и жанров; • компенсаторными умениями, помогающими преодолеть затруднения в коммуникации, вызванные объективными и субъективными, социокультурными причинами.	yo, ДЗ Т
Раздел 15. Столица страны изучаемого языка.	• стратегиями проведения сопоставительного анализа факторов культуры различных стран; • приемами самостоятельной работы с языковым материалом (лексикой, грамматикой, фонетикой) с использованием справочной и учебной литературы, компьютерных программ и информационных сайтов.	yo, ДЗ
Раздел 16. Города страны изучаемого языка.		yo, ДЗ
Раздел 17. Страны изучаемого языка.		yo, ДЗ Т
Раздел 18. Обычаи и традиции страны изучаемого языка		
Раздел 19. Развитие и современный уровень химической технологии в странах изучаемого языка.		
Раздел 20. Социокультурный портрет Российской Федерации.		
Раздел 21. Москва – столица России.		
Раздел 22. Мой родной город.		
Раздел 23. Образование в России.		
Раздел 24. Обычаи и традиции в России.		
Раздел 25. Развитие и		

современный уровень химической технологии в России.		
---	--	--

\*уо – оценка при устном опросе

ДЗ – оценка за выполнение домашней работы (подготовка доклада)

Т – выполнение теста

**АННОТАЦИЯ**  
**рабочей программы дисциплины**  
Б1.0.01 Иностранный язык

**1. Общая трудоемкость** (з.е./ ак. час): 9 / 324. Форма промежуточного контроля: зачет, экзамен. Дисциплина изучается на 1 и 2 курсах в 1,2,3 и 4 семестрах.

**2. Место дисциплины в структуре образовательной программы**

Дисциплина «Иностранный язык» относится к Обязательной части блока 1 Дисциплины (модули). Дисциплина базируется на дисциплинах (модулях): История, Философия и Культурология.

**3. Цель и задачи изучения дисциплины**

Целью освоения дисциплины является формирование способности к коммуникации в устной и письменной формах на иностранном языке для решения задач межличностного и межкультурного взаимодействия.

Задачи преподавания дисциплины:

- комплексное формирование речевых умений в устной и письменной речи, языковых навыков и социокультурной осведомленности в диапазоне указанных уровней коммуникативной компетенции;
- развитие когнитивных и исследовательских умений с использованием ресурсов на иностранном языке в ходе аудиторной и самостоятельной работы;
- комплексное формирование речевых умений в устной и письменной речи, навыков работы с разными видами текстов;
- расширение кругозора и повышение общей гуманитарной культуры и информационного запаса у студентов;
- развитие информационной культуры: поиск и систематизация необходимой информации, определение степени ее достоверности, реферирование и использование для создания собственных текстов различной направленности; работа с большими объемами информации на иностранном языке;
- формирование готовности к восприятию чужой культуры во всех её проявлениях, способности адекватно реагировать на проявления незнакомого и преодолевать коммуникативные барьеры, связанные с этим;
- воспитание толерантности и уважения к духовным ценностям разных стран и народов;
- формирование готовности представлять результаты исследований в устной и письменной форме с учетом принятых в стране изучаемого языка академических норм и требований к оформлению соответствующих текстов;
- развитие умений работать в команде, выполнять коллективные проекты;
- формирование понятийного и терминологического аппарата по выбранному направлению подготовки и пониманию специфики научных исследований в выбранной области знания.

**4. Содержание дисциплины**

№ разд ела	Наименование раздела дисциплины	Содержание раздела
1.	Личные связи и контакты.	О себе. Моя семья. Моя биография. Мои друзья.
	Контакты в ситуациях бытового общения. Путешествие.	Городской транспорт. На таможне. Паспортный контроль. Путешествие разными видами транспорта.
	Контакты в ситуациях бытового общения. В отеле.	Резервирование номера по телефону. Заселение в отель. Обстановка в отеле. Пользование услугами.
	Контакты в ситуациях бытового общения. Еда. Магазины. Покупки.	Еда. Особенности питания в странах изучаемого языка. В кафе и ресторане. В супермаркете.
	Выдающиеся личности стран изучаемого языка.	Выдающиеся ученые, писатели, музыканты, деятели искусства, политики, их биографии и достижения.
	Контакты в ситуациях бытового общения. Здоровье.	Защита и укрепление здоровья. Вредные привычки. У врача.
	Межкультурная коммуникация.	Проблемы молодежи в современном мире. Свободное время. Увлечения. Интернет.

Проблемы современной молодежи.	
Общение по телефону.	Общение с друзьями. Деловые переговоры по телефону.
Контакты в профессиональной сфере.	В офисе. Деловые переговоры.
Составление резюме.	Правила составления резюме.
Устройство на работу.	Поиск работы. Собеседование.
Деловая переписка.	Правила оформления деловых писем.
Роль иностранного языка в будущей профессии.	Моя будущая профессия. Роль иностранного языка в будущей профессии.
Социокультурный портрет страны изучаемого языка.	Великобритания. История страны и языка, географическое положение, государственное, политическое устройство, культурные ценности.
Столица страны изучаемого языка.	Лондон. История города, достопримечательности, развитие индустрии, культура.
Города страны изучаемого языка.	Наиболее известные города стран изучаемого языка, их развитие, достопримечательности.
Страны изучаемого языка.	Англоговорящие страны. Основная информация.
Обычаи и традиции страны изучаемого языка.	Обычаи, традиции, обряды, праздники, образ жизни.
Развитие и современный уровень химической технологии в странах	История развития химической технологии, современный уровень развития химической технологии.
Социокультурный портрет Российской Федерации.	История страны и языка, географическое положение, государственное, политическое устройство, культурные ценности.
Москва – столица России.	История города, достопримечательности, развитие индустрии, культура.
Мой родной город.	История родного города, достопримечательности, промышленность, культурные и образовательные учреждения.
Образование в России.	История образования в России. Современная система образования. Д.И. Менделеев. Наш институт.
Обычаи и традиции в России.	Обычаи, традиции, обряды, праздники, образ жизни.
Развитие и современный уровень химической технологии в России.	История развития химической технологии, современный уровень развития химической технологии.

## 5 Планируемые результаты обучения по дисциплине, обеспечивающие достижение планируемых результатов освоения образовательной программы

Изучение дисциплины направлено на формирование следующих компетенций:

Код компетенции	Содержание компетенции (результаты освоения ОПОП)	Код и наименование индикатора достижения компетенции, закрепленного за дисциплиной	Перечень планируемых результатов обучения по дисциплине
УК-4	Способен осуществлять деловую коммуникацию в устной и письменной формах на государственном языке Российской Федерации и иностранном(ых) языке(ах)	УК-4.1. Выбирает стиль общения на государственном языке РФ и иностранном языке в зависимости от цели и условий партнерства; адаптирует речь, стиль общения и язык жестов к ситуациям взаимодействия; УК-4.2 Выполняет перевод профессиональных текстов с иностранного языка на государственный язык РФ и с государственного языка РФ на иностранный УК-4.3. Ведет деловую	<b>Знать:</b> <ul style="list-style-type: none"> <li>социокультурные стереотипы речевого и неречевого поведения на иностранном и родном языках, степень их совместимости / несовместимости;</li> <li>требования к речевому и языковому оформлению устных и письменных высказываний с учетом специфики иноязычной культуры;</li> <li>основные способы работы над языковым и речевым материалом;</li> <li>основные ресурсы, с помощью которых можно эффективно восполнить имеющиеся пробелы в языковом образовании (типы словарей,</li> </ul>

		<p>переписку на государственном языке РФ и иностранном языке с учетом особенностей стилистики официальных и неофициальных писем и социокультурных различий в формате корреспонденции; УК-4.4. Представляет свою точку зрения при деловом общении и в публичных выступлениях</p>	<p>справочников, компьютерных программ, информационных сайтов);</p> <p><b>Уметь:</b></p> <p><b>в области аудирования:</b> воспринимать на слух и понимать основное содержание аутентичных общественно-политических, публицистических (медийных) и прагматических текстов, относящихся к различным типам речи (сообщение, рассказ), а также выделять в них значимую/запрашиваемую информацию;</p> <p><b>в области чтения:</b> понимать основное содержание аутентичных общественно-политических, публицистических и прагматических текстов (информационных буклетов, брошюр/проспектов), научно-популярных текстов, блогов/веб-сайтов; выделять значимую/запрашиваемую информацию из прагматических текстов справочно-информационного и рекламного характера;</p> <p><b>в области говорения:</b> начинать, вести/поддерживать и заканчивать <i>диалог-расспрос</i> об увиденном, прочитанном, диалог-обмен мнениями и диалог-интервью/собеседование при приеме на работу, соблюдая нормы речевого этикета, при необходимости используя стратегии преодоления затруднений в процессе коммуникации (переспрос, перефразирование и др.); расспрашивать собеседника, задавать вопросы и отвечать на них, высказывать свое мнение, просьбу, отвечать на предложение собеседника (принятие предложения или отказ); делать сообщения и выстраивать монолог-описание, монолог-повествование и монолог-рассуждение; участвовать в анализе или обсуждении проблемы;</p> <p><b>в области письма:</b> заполнять формуляры и бланки прагматического характера; вести запись основных мыслей и фактов (из аудиотекстов и текстов для чтения), а также запись тезисов устного выступления/письменного доклада по изучаемой проблематике; поддерживать контакты при помощи электронной почты (писать электронные письма личного характера) и форумов (анализировать и обсуждать письменные работы одногруппников); писать эссе на заданную тему; выполнять письменный перевод печатных текстов с иностранного языка на русский и с русского языка на иностранный в рамках профессиональной сферы общения;</p> <p><b>Владеть:</b></p> <ul style="list-style-type: none"> <li>• стратегиями восприятия, анализа, создания устных и письменных текстов разных типов и жанров;</li> <li>• компенсаторными умениями, помогающими преодолеть затруднения в коммуникации, вызванные объективными и</li> </ul>
--	--	---	---

			<p>субъективными, социокультурными причинами.</p> <ul style="list-style-type: none"> <li>• стратегиями проведения сопоставительного анализа факторов культуры различных стран;</li> <li>• приемами самостоятельной работы с языковым материалом (лексикой, грамматикой, фонетикой) с использованием справочной и учебной литературы, компьютерных программ и информационных сайтов.</li> </ul>
--	--	--	--

## 6. Виды учебной работы и их объем

### Дневное отделение

Вид учебной работы	Всего час.	Семестр (ы) час			
		1	2	3	4
<b>Контактная работа обучающегося с педагогическими работниками (всего)</b>	<b>140,35</b>	<b>34,35</b>	<b>34,35</b>	<b>34,35</b>	<b>37,3</b>
<b>Контактная работа,</b>	<b>140,35</b>	<b>34,35</b>	<b>34,35</b>	<b>34,35</b>	<b>37,3</b>
в том числе:					
Практические занятия	138	34	34	34	36
КАТ	1,35	0,35	0,35	0,35	0,3
Консультация	1				1
<b>Самостоятельная работа (всего)</b>	<b>147,95</b>	<b>37,65</b>	<b>37,65</b>	<b>37,65</b>	<b>35</b>
В том числе:					
<b>Контактная самостоятельная работа</b> (групповые консультации и индивидуальная работа обучающихся с педагогическим работником)	9,95	2,65	2,65	2,65	2
Проработка практического материала	38	10	10	10	8
Подготовка к лабораторным занятиям					
<i>Другие виды самостоятельной работы</i>					
Внеаудиторные практические задания	100	25	25	25	25
Подготовка к тестированию					
Промежуточная аттестации (зачет, экзамен)	4	1	1	1	1
<b>Контактная работа – промежуточная аттестация</b>					
Подготовка к сдаче экзамена	35,7				35,7
<b>Общая трудоемкость</b>	<b>324</b>	<b>72</b>	<b>72</b>	<b>72</b>	<b>108</b>
час. з.е.	<b>9</b>	<b>2</b>	<b>2</b>	<b>2</b>	<b>3</b>

### Заочное отделение

Вид учебной работы	Всего час.	Семестр (ы) час			
		1	2	3	4
<b>Контактная работа обучающегося с педагогическими работниками (всего)</b>	<b>33,35</b>	<b>8,35</b>	<b>8,35</b>	<b>8,35</b>	<b>8,3</b>
<b>Контактная работа,</b>	<b>33,35</b>	<b>8,35</b>	<b>8,35</b>	<b>8,35</b>	<b>8,3</b>
в том числе:					
Практические занятия	32	8	8	8	8
КАТ	1,35	0,35	0,35	0,35	0,3
Консультация					
<b>Самостоятельная работа (всего)</b>	<b>271</b>	<b>60</b>	<b>60</b>	<b>60</b>	<b>91</b>
В том числе:					
<b>Контактная самостоятельная работа</b> (групповые консультации и индивидуальная работа обучающихся с педагогическим	20	5	5	5	5

работником)					
Проработка практического материала	116	25	25	25	41
Подготовка к лабораторным занятиям					
<i>Другие виды самостоятельной работы</i>					
Внеаудиторные практические задания	115	25	25	25	40
Подготовка к тестированию					
Промежуточная аттестации ( <b>зачет, экзамен</b> )	20	5	5	5	5
<b>Контактная работа – промежуточная аттестация</b>					
Подготовка к сдаче экзамена	19,65	3,65	3,65	3,65	8,7
<b>Общая трудоемкость</b>	час.	<b>324</b>	<b>72</b>	<b>72</b>	<b>72</b>
	з.е.	<b>9</b>	<b>2</b>	<b>2</b>	<b>2</b>
					<b>108</b>
					<b>3</b>

**Министерство науки и высшего образования Российской Федерации**

**Новомосковский институт (филиал)  
федерального государственного бюджетного образовательного учреждения  
высшего образования  
«Российский химико-технологический университет  
имени Д.И. Менделеева»  
(Новомосковский институт РХТУ им.Д.И.Менделеева)**



**Рабочая программа дисциплины**

**Б1.О.02 «История (история России, всеобщая история)»**

**Направление подготовки: 18.03.01 Химическая технология**

**Направленность (профиль): Технология и переработка полимеров**

**Квалификация: бакалавр**

**Форма обучения**

*очная*

Новомосковск 2021



## 1. ОБЩИЕ ПОЛОЖЕНИЯ

### **Нормативные документы, используемые при разработке основной образовательной программы**

Нормативную правовую базу разработки рабочей программы дисциплины составляют:

- Федеральный закон от 29.12.2012 № 273-ФЗ «Об образовании в Российской Федерации»;
- Федеральный государственный образовательный стандарт высшего образования – бакалавриат по направлению подготовки 18.03.01 «Химическая технология», утверждённым приказом Министерства образования и науки Российской Федерации от 07.08.2020 № 922;
- Приказ Минобрнауки России от 06.04.2021 N 245 «Об утверждении Порядка организации и осуществления образовательной деятельности по образовательным программам высшего образования - программам бакалавриата, программам специалитета, программам магистратуры»;
- Приказ Министерства образования и науки РФ от 23.08.2017 № 816 «Об утверждении Порядка применения организациями, осуществляющими образовательную деятельность, электронного обучения, дистанционных образовательных технологий при реализации образовательных программ»;
- Приказ Министерства науки и высшего образования Российской Федерации, Министерства просвещения Российской Федерации от 05.08.2020 № 885/390 «О практической подготовке обучающихся»;
- Локальные нормативные акты Новомосковского института (филиала) РХТУ им. Д.И. Менделеева.

Рабочая программа дисциплины (далее – Программа, РПД) составлена в соответствии с требованиями Федерального государственного образовательного стандарта высшего образования (уровень бакалавриата) по направлению подготовки 18.03.01 «Химическая технология», утверждённым приказом Министерства образования и науки Российской Федерации от 07.08.2020 № 922, рекомендациями Учебно-методической комиссии НИ РХТУ им. Д.И. Менделеева и накопленным опытом преподавания дисциплины кафедрой «Русский язык и гуманитарные дисциплины» НИ РХТУ им. Д.И. Менделеева (далее – Институт).

Контроль успеваемости студентов ведется по принятой в Институте системе.

Рабочая программа дисциплины может быть реализована с применением электронного обучения и дистанционных образовательных технологий полностью или частично.

### **2. ЦЕЛЬ ОСВОЕНИЯ УЧЕБНОЙ ДИСЦИПЛИНЫ**

Целью освоения дисциплины является обеспечение базовой подготовки студентов в области исторического осмысления закономерностей общественного развития и на этой основе формирования гражданственности, патриотизма.

Задачи преподавания дисциплины являются:

- приобретение знаний о закономерностях, движущих силах и этапах исторического процесса, основных событиях и процессах мировой и отечественной истории;
- приобретение знаний о выдающихся деятелях отечественной и всеобщей истории;
- формирование и развитие умений исторически мыслить, соотносить общие исторические процессы и отдельные факты; выявлять существенные черты исторических процессов, явлений и событий;
- формирование и развитие умений извлекать уроки из исторических событий и на их основе принимать осознанные решения;
- приобретение и формирование навыков анализа исторических источников, преобразования информации в знание, осмысления процессов, событий и явлений в России и мировом сообществе в их динамике и взаимосвязи, руководствуясь принципами научной объективности и историзма.

### **3. МЕСТО ДИСЦИПЛИНЫ В СТРУКТУРЕ ОПОП**

Дисциплина Б1.О.01 «История (история России, всеобщая история)» относится к Обязательной части Блока 1 Дисциплины (модули). Является обязательной для освоения во 2 семестре на 1 курсе.

Дисциплина расширяет и дополняет знания, умения и навыки, формируемые дисциплиной (модулем) «Культурология».

#### 4. ТРЕБОВАНИЯ К РЕЗУЛЬТАТАМ ОСВОЕНИЯ ДИСЦИПЛИНЫ

Изучение дисциплины направлено на приобретение следующих компетенций и индикаторов их достижения

Код компетенции	Содержание компетенции (результаты освоения ОПОП)	Код и наименование индикатора достижения компетенции, закрепленного за дисциплиной	Перечень планируемых результатов обучения по дисциплине
УК-5	УК-5 Способен воспринимать межкультурное разнообразие общества в социально-историческом, этическом и философском контекстах	УК-5.1 Отмечает и анализирует особенности межкультурного взаимодействия (преимущества и возможные проблемные ситуации), обусловленные различием этических, религиозных и ценностных систем УК-5.3 Учитывает при социальном и профессиональном общении историческое наследие и социокультурные традиции различных социальных групп, этносов и конфессий, включая мировые религии, философские и этические учения	<b>знать:</b> - закономерности, движущие силы и этапы исторического процесса, - основные события и тенденции развития мировой и отечественной истории; – основные этапы и ключевые события истории России и мира с древности до наших дней; - выдающихся деятелей отечественной и всеобщей истории <b>уметь:</b> - исторически мыслить, - соотносить общие исторические процессы и отдельные факты; - выявлять существенные черты исторических процессов, явлений и событий; - извлекать уроки из исторических событий и на их основе принимать осознанные решения . <b>владеть:</b> - навыками анализа исторических источников, - навыками преобразования информации в знание; - навыками осмысления процессов, событий и явлений в России и мировом сообществе в их динамике и взаимосвязи, руководствуясь принципами научной объективности и историзма.

#### 5. ОБЪЕМ ДИСЦИПЛИНЫ И ВИДЫ ОБРАЗОВАТЕЛЬНОГО ПРОЦЕССА

Общая трудоемкость дисциплины составляет 144 час или 4 зачетные единицы (з.е).. Дисциплина изучается на 1 курсе во 2 семестре.

Вид учебной работы	Объем, акад. ч.	в том числе в форме практической подготовки, акад. ч.
<b>Общая трудоемкость дисциплины</b>	<b>144</b>	
<b>Контактная работа обучающегося с педагогическими работниками (всего)</b>	<b>53,3</b>	
<b>Контактная работа - аудиторные занятия:</b>	52	
<b>В том числе:</b>		
Лекции	18	
Практические занятия	34	
<b>Контактная самостоятельная работа</b> (групповые консультации и индивидуальная работа обучающихся с педагогическим работником)	1	
<b>Контактная работа - промежуточная аттестация</b>	0,3	
<b>Самостоятельная работа (всего):</b>	<b>55</b>	-
в том числе:		
Проработка лекционного материала	18	-
Подготовка к практическим занятиям	27	-
Подготовка к тестированию и контрольным работам	10	-
<b>Форма(ы) контроля:</b>	<b>Экзамен</b>	
<b>Подготовка к экзамену</b>	<b>35,7</b>	-

## 6. СОДЕРЖАНИЕ ДИСЦИПЛИНЫ

### 6.1 Разделы дисциплины и виды занятий

№ п/п	Раздел дисциплины	ак. часов								
		Всего	в т.ч. в форме практ. подг. (при наличии)	Лекции	в т.ч. в форме практ. подг. (при наличии)	Прак. зан.	в т.ч. в форме практ. подг. (при наличии)	Лаб. работы	в т.ч. в форме практ. подг. (при наличии)	Сам. работа
1	История в системе социально-гуманитарных наук. Основы методологии исторической науки	11		2		2		-		7
2	Исследователь и исторический источник	12		2		4		-		6
3	Особенности становления государственности в России и мире	12		2		4		-		6
4	Русские земли в XIII-XV веках и европейское средневековье			2		4		-		6
5	Россия в XVI-XVII веках в контексте развития европейской цивилизации	12		2		4		-		6
6	Россия и мир в XVIII – XIX веках: попытки модернизации и промышленный переворот	14		4		4		-		6
7	Россия и мир в XX веке	12		2		4		-		6
8	Россия и мир в XXI веке	12		2		4		-		6
	Подготовка к экзамену	35,7								
	Вид аттестации (экзамен)	0,3								
	Консультации перед экзаменом	1								
	<b>ИТОГО</b>	<b>144</b>		<b>18</b>		<b>34</b>				<b>55</b>

## 6.2 Содержание разделов дисциплины

№ раздела	Наименование раздела дисциплины	Содержание раздела
1	<b>История в системе социально-гуманитарных наук. Основы методологии исторической науки.</b>	Место истории в системе наук. Объект и предмет исторической науки. Роль теории в познании прошлого. Теория и методология исторической науки. Сущность, формы, функции исторического знания. История России – неотъемлемая часть всемирной истории: общее и особенное в историческом развитии. Основные направления современной исторической науки.
2	<b>Исследователь и исторический источник</b>	Становление и развитие историографии как научной дисциплины. Источники по отечественной истории (письменные, вещественные, аудио-визуальные, научно-технические, изобразительные). Способы и формы получения, анализа и сохранения исторической информации.
3	<b>Особенности становления государственности в России и мире</b>	Пути политогенеза и этапы образования государства в свете современных научных данных. Разные типы общностей в догосударственный период. Проблемы этногенеза и роль миграций в становлении народов. Специфика цивилизаций (государство, общество, культура) Древнего Востока и античности. Территория России в системе Древнего мира. Падение Римской империи. Смена форм государственности. Варварские королевства. Государство франков. Меровинги и Каролинги. Этнокультурные и социально-политические процессы становления русской государственности. Традиционные формы социальной организации европейских народов в догосударственный период. Социально-экономические и политические изменения в недрах славянского общества на рубеже VIII-IX вв. Проблема формирования элиты Древней Руси. Роль вече. Города в политической и социально-экономической структуре Древней Руси. Пути возникновения городов в Древней Руси. Эволюция древнерусской государственности в XI-XII вв. Социально-экономическая и политическая структура русских земель периода политической раздробленности. Формирование различных моделей развития древнерусского общества и государства. Христианизация; духовная и материальная культура Древней Руси.
4	<b>Русские земли в XIII-XV веках и европейское средневековье</b>	Средневековье как стадия исторического процесса в Западной Европе, на Востоке и в России: технологии, производственные отношения и способы эксплуатации, политические системы, идеология и социальная психология. Образование монгольской державы. Социальная структура монголов. Причины и направления монгольской экспансии. Экспансия Запада. Александр Невский. Русь, Орда и Литва. Литва как второй центр объединения русских земель.
5	<b>Россия в XVI-XVII веках в контексте развития европейской цивилизации</b>	XVI-XVII вв. в мировой истории. Великие географические открытия и начало Нового времени в Западной Европе. Эпоха Возрождения. Иван Грозный: поиск альтернативных путей социально-политического развития Руси. «Смутное время». Дискуссии о генезисе самодержавия. Развитие русской культуры.
6	<b>Россия и мир в XVIII – XIX веках: попытки модернизации и промышленный переворот</b>	XVIII в. в европейской и мировой истории. Проблема перехода в «царство разума». Россия и Европа: новые взаимосвязи и различия. Петр I: борьба за преобразование традиционного общества в России. Основные направления «европеизации» страны. Эволюция социальной структуры общества. Екатерина II: истоки и сущность дуализма внутренней политики. «Просвещенный абсолютизм». Новый юридический статус дворянства. Наполеоновские войны и Священный союз как система общеевропейского порядка. Секуляризация сознания и развитие науки. Романтизм, либерализм, дарвинизм. Попытки реформирования политической системы России при Александре I; проекты М.М. Сперанского и Н.Н. Новосильцева. Значение победы России в войне против Наполеона и освободительного похода России в Европу для укрепления международных позиций России. Российское самодержавие и «Священный Союз». Изменение политического курса в начале 20-х гг. XIX в.: причины и последствия. Внутренняя политика Николая I. Россия и Кавказ. Реформы Александра II. Предпосылки и причины отмены крепостного права.
7	<b>Россия и мир в XX веке</b>	Капиталистические войны конца XIX – начала XX вв. за рынки сбыта и

		<p>источники сырья.</p> <p>Реформы С.Ю.Витте. Русская деревня в начале века. Первая российская революция. Столыпинская аграрная реформа: экономическая, социальная и политическая сущность, итоги, последствия.</p> <p>Политические партии в России начала века: генезис, классификация, программы, тактика. Опыт думского «парламентаризма» в России. I мировая война: предпосылки, ход, итоги. Современная отечественная и зарубежная историография о причинах, содержании и последствиях общенационального кризиса в России и революции в России в 1917 г.</p> <p>Особенности международных отношений в межвоенный период. Лига Наций.</p> <p>Политические, социальные, экономические истоки и предпосылки формирования нового строя в Советской России. Структура режима власти. Возвышение И.В.Сталина. Курс на строительство социализма в одной стране. Советская внешняя политика. Современные споры о международном кризисе – 1939-1941 гг. Предпосылки и ход Второй мировой войны. Создание антигитлеровской коалиции. Решающий вклад Советского Союза в разгром фашизма. Причины и цена победы. Консолидация советского общества в годы войны.</p> <p>Превращение США в сверхдержаву. Новые международные организации. Карибский кризис (1962 г.). Война во Вьетнаме. Арабо-израильский конфликт. Социалистическое движение в странах Запада и Востока. События 1968 г. Научно-техническая революция и ее влияние на ход мирового общественного развития. Гонка вооружений (1945-1991); распространение оружия массового поражения (типы, системы доставки) и его роль в международных отношениях.</p> <p>Стагнация в экономике и предкризисные явления в конце 70-х – начале 80-х гг. в стране. Вторжение СССР в Афганистан и его внутри- и внешнеполитические последствия. Власть и общество в первой половине 80-х гг. Причины и первые попытки всестороннего реформирования советской системы в 1985 г. Цели и основные этапы «перестройки» в экономическом и политическом развитии СССР. ГКЧП и крах социалистического реформаторства в СССР. Распад КПСС и СССР. Образование СНГ. Россия и СНГ. Россия в системе мировой экономики и международных связей.</p>
8	<b>Россия и мир в XXI веке</b>	<p>Глобализация мирового экономического, политического и культурного пространства. Конец однополярного мира. Повышение роли КНР в мировой экономике и политике. Расширение ЕС на восток. «Зона евро». Роль Российской Федерации в современном мировом сообществе. Региональные и глобальные интересы России.</p> <p>Россия в начале XXI века. Современные проблемы человечества и роль России в их решении. Модернизация общественно-политических отношений. Социально-экономическое положение РФ в период 2001-2017 гг. Мировой финансовый и экономический кризис и Россия. Внешняя политика РФ.</p>

## 7. СООТВЕТСТВИЕ СОДЕРЖАНИЯ ТРЕБОВАНИЯМ К РЕЗУЛЬТАТАМ ОСВОЕНИЯ ДИСЦИПЛИНЫ

Код компетенции	Содержание компетенции (результаты освоения ОПОП)	Код и наименование индикатора достижения компетенции, закрепленного за дисциплиной	Перечень планируемых результатов обучения по дисциплине	Раздел 1	Раздел 2	Раздел 3	Раздел 4	Раздел 5	Раздел 6	Раздел 7	Раздел 8
УК-5	Способен воспринимать межкультурное разнообразие общества в социально-историческо	УК-5.1 Отмечает и анализирует особенности межкультурного взаимодействия (преимущества и возможные проблемные ситуации),	<b>знать:</b> - закономерности, движущие силы и этапы исторического процесса, - основные события и тенденции развития мировой и отечественной истории;	+	+	+	+	+	+	+	+

	м, этическом и философском контекстах	обусловленные различием этических, религиозных и ценностных систем УК-5.3 Учитывает при социальном и профессиональном общении историческое наследие и социокультурные традиции различных социальных групп, этносов и конфессий, включая мировые религии, философские и этические учения	– основные этапы и ключевые события истории России и мира с древности до наших дней; - выдающихся деятелей отечественной и всеобщей истории										
			<b>уметь:</b> - исторически мыслить, - соотносить общие исторические процессы и отдельные факты; - выявлять существенные черты исторических процессов, явлений и событий; - извлекать уроки из исторических событий и на их основе принимать осознанные решения	+	+	+	+	+	+	+	+	+	
			<b>владеть:</b> - навыками анализа исторических источников, - навыками преобразования информации в знание; - навыками осмысления процессов, событий и явлений в России и мировом сообществе в их динамике и взаимосвязи, руководствуясь принципами научной объективности и историзма.	+	+	+	+	+	+	+	+	+	

## 8. ПРАКТИЧЕСКИЕ И ЛАБОРАТОРНЫЕ ЗАНЯТИЯ

### 8.1. Практические занятия

#### Темы практических занятий по дисциплине

№ п/п	№ раздела дисциплины	Тематика лабораторных занятий	Трудоемкость час.
1	1	История в системе социально-гуманитарных наук	2
2	1	История в системе социально-гуманитарных наук.	2
3	2	Исследователь и исторический источник	2
4	2	Групповая дискуссия по вопросам исследования исторической науки и исторических источников.	2
5	3	Особенности становления государственности в России.	2
6	3	Групповая дискуссия по вопросам становления государственности в мире.	2
7	4	Русь в XIII-XV вв. и европейское средневековье	2
8	4	Семинар в диалоговом режиме по рассмотрению развития России и	2

		мира в XIII-XV вв.	
9	5	Укрепление самодержавия при Иване IV Грозном. Смутное время.	2
10	5	Семинар в диалоговом режиме по рассмотрению развития России и мира в XVI-XVII вв. Контрольная работа по темам: 1-5	2
11	6	Реформы Петра I. Россия на рубеже XVIII-XIX вв.	2
12	6	Семинар в диалоговом режиме по рассмотрению развития России и мира в XVIII-XIX вв.	2
13	7	Место XX в. во всемирно-историческом процессе.	2
14	7	СССР во второй мировой войне. Тоталитаризм перед распадом.	2
15	7,8	Групповая дискуссия по рассмотрению проблем России и мира в XX в.	2
16	8	Россия на пути радикальной социально-экономической модернизации. Россия в начале XXI в.	2
17	8	Групповая дискуссия по рассмотрению проблем России и мира в XXI в. Бланковое тестирование по всем разделам курса.	2

## 8.2. Лабораторные занятия

Лабораторные занятия не предусмотрены

## 8.3. Курсовые работы

Курсовые работы не предусмотрены.

## 9. САМОСТОЯТЕЛЬНАЯ РАБОТА

Самостоятельная работа проводится с целью освоения знаний и умений по дисциплине и предусматривает:

- ознакомление и проработку рекомендованной литературы, работу с электронно-библиотечными системами, включая переводы публикаций из научных журналов, цитируемых в базах Web of Science, Scopus, РИНЦ;
- посещение отраслевых выставок и семинаров;
- участие в семинарах, конференциях, проводимых в Институте по тематике дисциплины;
- подготовку к выполнению тестов и контрольных работ по материалу лекционного курса;
- подготовку к сдаче экзамена по дисциплине.

Планирование времени на самостоятельную работу, необходимого на изучение дисциплины, студентам надо осуществлять на весь период изучения, предусматривая при этом регулярное повторение пройденного материала. Материал, законспектированный на лекциях, необходимо регулярно дополнять сведениями из литературных источников, представленных в рабочей программе. При работе с указанными источниками рекомендуется составлять краткий конспект материала, с обязательным фиксированием библиографических данных источника.

## 10. ОЦЕНОЧНЫЕ МАТЕРИАЛЫ

Оценочные материалы представлены в виде отдельного документа – Фонда оценочных средств, являющегося неотъемлемой частью рабочей программы дисциплины.

## 11. МЕТОДИЧЕСКИЕ УКАЗАНИЯ ПО ОСВОЕНИЮ ДИСЦИПЛИНЫ

Организация образовательного процесса регламентируется учебным планом и расписанием учебных занятий. Язык обучения (преподавания) – русский. Для всех видов аудиторных занятий «час» устанавливается продолжительностью 45 минут. Зачетная единица составляет 27 астрономических часов или 36 академических час. Через каждые 45 мин контактной работы делается перерыв продолжительностью 5 мин, а после двух час. контактной работы делается перерыв продолжительностью 10 мин.

Сетевая форма реализации программы дисциплины не используется.

Обучающийся имеет право на зачет результатов обучения по дисциплине, если она освоена им при получении среднего профессионального образования и (или) высшего образования, а также дополнительного образования (при наличии) (далее - зачет результатов обучения). Зачтенные результаты обучения учитываются в качестве результатов промежуточной аттестации. Зачет результатов обучения осуществляется в порядке и формах, установленных локальным актом НИ РХТУ.

### 11.1. Образовательные технологии

Учебный процесс при преподавании дисциплины основывается на использовании традиционных, инновационных и информационных образовательных технологий. Традиционные образовательные технологии представлены лекциями и семинарскими (практическими) занятиями. Инновационные образовательные технологии

используются в виде применения активных и интерактивных форм проведения занятий. Информационные образовательные технологии реализуются путем активизации самостоятельной работы студентов в информационной образовательной среде. При проведении учебных занятий обеспечивается развитие у обучающихся навыков командной работы, межличностной коммуникации, принятия решений, лидерских качеств (включая проведение интерактивных лекций, групповых дискуссий), в том числе с учетом региональных особенностей профессиональной деятельности выпускников и потребностей работодателей.

### **11.2. Лекции**

Лекционный курс предполагает систематизированное изложение основных вопросов содержания дисциплины.

На первой лекции лектор обязан предупредить студентов, применительно к какому базовому учебнику (учебникам, учебным пособиям) будет прочитан курс.

Лекционный курс обеспечивает более глубокое понимание учебных вопросов при значительно меньшей затрате времени, чем это требуется среднестатистическому студенту на самостоятельное изучение материала.

### **11.3. Занятия семинарского типа**

Занятия семинарского типа (практические занятия) представляют собой детализацию лекционного теоретического материала, направлены на отработку навыков, проводятся в целях закрепления курса и охватывают все основные разделы дисциплины.

### **Практические занятия**

Основной формой проведения практических занятий является обсуждение наиболее проблемных и сложных вопросов по отдельным темам, а также разбор примеров и ситуаций при контактной работе. В обязанности преподавателя входят: оказание методической помощи и консультирование студентов по соответствующим темам курса, ответы на вопросы, управление процессом решения задач.

Активность студентов на практических занятиях оценивается по следующим критериям:

- ответы на вопросы, предлагаемые преподавателем;
- участие в дискуссиях и беседах.

Участие в дискуссиях и оппонирование проверяют степень владения теоретическим материалом, а также корректность и строгость рассуждений.

В ходе практических занятий проводится текущий контроль в форме устных опросов, выступления с докладами, бланкового тестирования, выполнение контрольной работы.

### **11.4. Самостоятельная работа студента**

Для успешного усвоения дисциплины необходимо не только посещать аудиторские занятия, но и вести активную самостоятельную работу. При самостоятельной проработке курса обучающиеся должны:

- повторить законспектированный на лекционном занятии материал и дополнить его с учетом рекомендованной по данной теме литературы;
- изучить рекомендованную основную и дополнительную литературу, составлять тезисы, аннотации и конспекты наиболее важных моментов;
- самостоятельно выполнить задания по внеаудиторной СРС (при их наличии);
- использовать для самопроверки материала оценочные средства, указанные в разделе 10.4.
- Критерии оценивания заданий по внеаудиторной СРС указаны в разделе 10.1.

### **11.5. Методические рекомендации для преподавателей**

#### **Основные принципы обучения**

1 Цель обучения – развить мышление, выработать мировоззрение; познакомить с идеями и методами науки; научить применять принципы и законы для решения простых и нестандартных задач.

2 Обучение должно органически сочетаться с воспитанием. Нужно развивать в студентах волевые качества и трудолюбие. Ненавязчиво, к месту прививать элементы культуры поведения. В частности, преподаватель должен личным примером воспитывать в студентах пунктуальность и уважение к чужому времени. Недопустимо преподавание односеместровой учебной дисциплины превращать в годичное.

3 Обучение должно быть не пассивным (сообщить студентам некоторый объем информации, рассказать, как решаются те или иные задачи), а активным. Нужно строить обучение так, чтобы в овладении материалом основную роль играла память логическая, а не формальная. Запоминание должно достигаться через глубокое понимание.

4 Одно из важнейших условий успешного обучения – умение организовать работу студентов.

5 Отношение преподавателя к студентам должно носить характер доброжелательной требовательности. Для стимулирования работы студентов нужно использовать поощрение, одобрение, похвалу, но не порицание (порицание может применяться лишь как исключение). Преподаватель должен быть для студентов доступным.

6 Необходим регулярный контроль работы студентов. Правильно поставленный, он помогает им организовать систематические занятия, а преподавателю достичь высоких результатов в обучении.



7 Важнейшей задачей преподавателей, ведущих занятия по дисциплине, является выработка у студентов осознания необходимости и полезности знания дисциплины как теоретической и практической основы для изучения профильных дисциплин.

8 С целью более эффективного усвоения студентами материала данной дисциплины рекомендуется при проведении лекционных, практических занятий использовать современные технические средства обучения, а именно презентации лекций, наглядные пособия, тестирование.

9 Для более глубокого изучения предмета и подготовки ряда вопросов (тем) для самостоятельного изучения по разделам дисциплины преподаватель предоставляет студентам необходимую информацию об использовании учебно-методического обеспечения: учебниках, учебно-методических пособиях, наличии Интернет-ресурсов.

При текущем контроле рекомендуется использовать бланковое тестирование, контрольные работы.

#### **Организация лекционных занятий**

Цель лекции – формирование у студентов ориентировочной основы для последующего усвоения материала методом самостоятельной работы. Содержание лекции должно отвечать следующим дидактическим требованиям:

- изложение материала от простого к сложному, от известного к неизвестному;
- логичность, четкость и ясность в изложении материала;
- возможность проблемного изложения, дискуссии, диалога с целью активизации деятельности студентов;
- опора смысловой части лекции на подлинные факты, события, явления, статистические данные;
- тесная связь теоретических положений и выводов с практикой и будущей профессиональной деятельностью студентов.

Преподаватель, читающий лекционные курсы, должен знать существующие в педагогической практике варианты лекций, их дидактические и воспитывающие возможности, а также их место в структуре процесса обучения.

При проведении аттестации студентов важно всегда помнить, что систематичность, объективность, аргументированность – главные принципы, на которых основаны контроль и оценка знаний студентов. Знание критериев оценки знаний обязательно для преподавателя и студента.

#### **Организация практических занятий**

Цель практических занятий – углубление, расширение, детализация знаний, полученных на лекциях в обобщенной форме, содействие выработке умений использовать теоретический материал для решения практических задач в области изучаемой дисциплины и навыков, необходимых для формирования компетенций по дисциплине.

Следует организовывать практическое занятие так, чтобы студенты постоянно ощущали рост сложности выполняемых заданий, испытывали положительные эмоции от переживания собственного успеха в учении, были заняты напряженной творческой работой, поисками правильных и точных решений. Большое значение имеют индивидуальный подход и продуктивное педагогическое общение. Обучаемые должны получить возможность раскрыть и проявить свои способности, свой личностный потенциал. Поэтому при разработке заданий и плана занятий преподаватель должен учитывать уровень подготовки и интересы каждого студента группы, выступая в роли консультанта и не подавляя самостоятельности и инициативы студентов.

Управление группой должно обеспечивать: быстрый контакт со студентами, уверенное (но подтверждаемое высоким интеллектом и способностью ответить на любой вопрос) поведение в группе, разумное и справедливое взаимодействие со студентами.

Необходимо планировать и осуществлять на практических занятиях разбор жизненных ситуаций, базирующихся на узловых вопросах теоретического материала и непосредственно связанных с практическими задачами и изучаемой дисциплины и направления обучения студентов. Особое внимание необходимо обращать на ситуации, которые будут иметь в дальнейшем широкое использование (при выполнении контрольной работы, тестировании).

#### **11.6. Методические указания для студентов**

##### *Методические рекомендации по организации самостоятельной работы студента*

Самостоятельная работа студентов (СРС) – это деятельность учащихся, которую они совершают без непосредственной помощи и указаний преподавателя, руководствуясь сформировавшимися ранее представлениями о порядке и правильности выполнения операций. Цель СРС в процессе обучения заключается, как в усвоении знаний, так и в формировании умений и навыков по их использованию в новых условиях на новом учебном материале. Самостоятельная работа призвана обеспечивать возможность осуществления студентами самостоятельной познавательной деятельности в обучении, и является видом учебного труда, способствующего формированию у студентов самостоятельности.

Самостоятельная работа студентов включает в себя выполнение различного рода заданий, которые ориентированы на более глубокое усвоение материала изучаемой дисциплины. К выполнению заданий для

самостоятельной работы предъявляются следующие требования: задания должны выполняться самостоятельно и представляться в установленный срок, а также соответствовать установленным требованиям по оформлению.

Студентам следует:

- руководствоваться планом контрольных пунктов, определенным рабочей программой дисциплины;
- выполнять все плановые задания, выдаваемые преподавателем для самостоятельного выполнения, и разбирать на семинарах и консультациях неясные вопросы;
- использовать при подготовке нормативные документы ВУЗа (требования к подготовке реферата, эссе, контрольной работы, творческих заданий и пр.).

Кроме того, для расширения и углубления знаний по данной дисциплине целесообразно использовать: библиотеку диссертаций; научные публикации в тематических журналах; полнотекстовые базы данных библиотеки; имеющиеся в библиотеке ВУЗа и региона, публикаций на электронных и бумажных носителях.

#### **По подготовке к лекционным занятиям**

Изучение дисциплины требует систематического и последовательного накопления теоретических знаний, следовательно, пропуски отдельных тем не позволяют глубоко освоить предмет.

В ходе лекционных занятий вести конспектирование учебного материала. Обращать внимание на категории, формулировки, раскрывающие содержание тех или иных явлений и процессов, научные выводы и практические рекомендации, положительный опыт в ораторском искусстве. Желательно оставить в рабочих конспектах поля, на которых делать пометки из рекомендованной литературы, дополняющие материал прослушанной лекции, а также подчеркивающие особую важность тех или иных теоретических положений. Задавать преподавателю уточняющие вопросы с целью уяснения теоретических положений, разрешения спорных ситуаций.

Конспектирование лекций – сложный вид вузовской аудиторной работы, предполагающий интенсивную умственную деятельность студента. Конспект является полезным тогда, когда записано самое существенное и сделано это Вами. Не надо стремиться записать дословно всю лекцию. Такое «конспектирование» приносит больше вреда, чем пользы. Целесообразно вначале понять основную мысль, излагаемую лектором, а затем записать ее. Желательно запись осуществлять на одной странице листа или оставляя поля, на которых позднее, при самостоятельной работе с конспектом, можно сделать дополнительные записи, отметить непонятные места.

Конспект лекции лучше подразделять на пункты, соблюдая красную строку. Этому в большой степени будут способствовать вопросы плана лекции, предложенные преподавателям. Следует обращать внимание на акценты, выводы, которые делает лектор, отмечая наиболее важные моменты в лекционном материале замечаниями «важно», «хорошо запомнить» и т. п. Можно делать это и с помощью разноцветных маркеров или ручек, подчеркивая термины и определения.

Работая над конспектом лекций, всегда необходимо использовать не только учебник, но и ту литературу, которую дополнительно рекомендовал лектор. Именно такая серьезная, кропотливая работа с лекционным материалом позволит глубоко овладеть теоретическим материалом

#### **По работе с литературой**

В рабочей программе дисциплины представлен список основной и дополнительной литературы – это учебники, учебно-методические пособия или указания. Дополнительная литература – учебники, монографии, сборники научных трудов, журнальные и газетные статьи, различные справочники, энциклопедии, Интернет-ресурсы.

Любая форма самостоятельной работы студента (подготовка к семинарскому занятию, докладу и т.п.) начинается с изучения соответствующей литературы как в библиотеке / электронно-библиотечной системе, так и дома. Изучение указанных источников расширяет границы понимания предмета дисциплины.

При работе с литературой выделяются следующие виды записей. Конспект – краткая схематическая запись основного содержания научной работы. Целью является не переписывание произведения, а выявление его логики, системы доказательств, основных выводов. Хороший конспект должен сочетать полноту изложения с краткостью. Цитата – точное воспроизведение текста. Заключается в кавычки. Точно указывается страница источника. Тезисы – концентрированное изложение основных положений прочитанного материала. Аннотация – очень краткое изложение содержания прочитанной работы. Резюме – наиболее общие выводы и положения работы, ее концептуальные итоги.

#### **Методические указания по решению тестовых заданий**

Тест – это объективное стандартизированное измерение, поддающееся количественной оценке, статистической обработке и сравнительному анализу. Тест состоит из конечного множества тестовых заданий, которые предъявляются в течение установленного промежутка времени в последовательности, определяемой алгоритмом тестирующей программы.

В базе тестовых заданий используются следующие формы тестовых заданий: задания открытой формы, задания закрытой формы, задания на установление соответствия, задания на установление правильной последовательности.

К заданиям закрытой формы относятся задания следующих типов:

- один из многих (предлагается выбрать один вариант ответа из предложенных);
- многие из многих (предлагается выбрать несколько вариантов ответа из предложенных);
- область на рисунке (предлагается выбрать область на рисунке).

В тестовых заданиях данной формы необходимо выбрать ответ (ответы) из предложенных вариантов. Ответы должны быть однородными, т.е. принадлежать к одному классу, виду и роду. Количество вариантов ответов не менее 3-х, и не более 7.

Задания открытой формы служат для определения степени усвоения фактологических событий. Соответственно дидактическими единицами являются: понятия, определения, правила, принципы и т.д.

К заданиям открытой формы относятся:

- поле ввода (предлагается поле ввода, в которое следует ввести ответ);
- несколько пропущенных слов (предлагается заполнить пропуски);
- несколько полей ввода (предлагается ввести несколько значений).

Задание открытой формы имеет вид неполного утверждения, в котором отсутствует один (или несколько элементов), который (которые) необходимо вписать или ввести с клавиатуры компьютера. В данном тестовом задании требуется четкая формулировка, требующая однозначного ответа. Каждое поле ввода соответствует одному слову. Количество пропусков (полей ввода) не должно быть больше трех (для тестовых заданий типа «Несколько полей ввода» допускается до пяти). Образцовое решение (правильный ответ) должно содержать все возможные варианты ответов (синонимичный ряд, цифровая и словесная форма чисел и т.д.).

Задания на установление соответствия служат для определения степени знания о взаимосвязях и зависимостях между компонентами учебной дисциплины.

Задание имеет вид двух групп элементов (столбцов) и формулировки критерия выбора соответствия. Соответствие устанавливается по принципу 1:1. Т.е. одному элементу 1-ой группы (левого столбца) соответствует только один элемент 2-ой группы (правого столбца).

В тестовом задании на упорядочение предлагается установить правильную последовательность предложенных объектов (слова, словосочетания, предложения, формулы, рисунки и т.

#### **Методические рекомендации по выполнению контрольных работ**

Контрольная работа выполняется по вариантам. На бланке указывается факультет, курс, группа, ФИО студента. Вопросы строятся на основе тестовых и ситуативных заданий. В тестовых заданиях, выбирается правильный(ые) ответ(ы). При решении ситуативных заданий выбирается правильная последовательность действий в рассматриваемой ситуации.

Проверка контрольной работы позволяет выявить и исправить допущенные студентами ошибки, указать, какие вопросы дисциплины ими недостаточно усвоены и требуют доработки. Студент должен внимательно ознакомиться с письменными замечаниями преподавателя и приступить к их исправлению, для чего еще раз повторить соответствующий материал.

#### **Методические рекомендации по подготовке к промежуточной аттестации по дисциплине**

Изучение дисциплин завершается промежуточной аттестацией – сдачей. Зачет является формой итогового контроля знаний и умений, полученных на лекциях, семинарских, практических занятиях и в процессе самостоятельной работы.

В период подготовки к зачету студенты вновь обращаются к пройденному учебному материалу. При этом они не только закрепляют полученные знания, но и получают новые. Подготовка студента к зачету включает в себя три этапа: 1) самостоятельная работа в течение семестра; 2) непосредственная подготовка в дни, предшествующие зачету с оценкой по темам курса; 3) подготовка к ответу на вопросы, содержащиеся в вопросах к зачету.

Литература для подготовки к зачету рекомендуется преподавателем и указана в рабочей программе дисциплины. Для полноты учебной информации и ее сравнения лучше использовать не менее двух учебников, учебных пособий. Студент вправе сам придерживаться любой из представленных в учебниках точек зрения по спорной проблеме (в том числе отличной от преподавателя), но при условии достаточной аргументации.

Важным источником подготовки к зачету является конспект лекций, где учебный материал дается в систематизированном виде, основные положения его детализируются, подкрепляются современными фактами и информацией, которые в силу новизны не вошли в печатные источники. В ходе подготовки к зачету студентам необходимо обращать внимание не только на уровень запоминания, но и на степень понимания излагаемых проблем.

К зачету допускаются студенты, выполнившие все необходимые задания, предусмотренные рабочей программой дисциплины.

Зачет принимается лектором по вопросам, охватывающим весь пройденный материал дисциплины. На подготовку к зачету отводится время в период зачетно-экзаменационной сессии. На подготовку к ответу по вопросам к зачету студенту дается 1 академический час (45 минут) с момента получения билета. По окончании ответа экзаменатор может задать студенту дополнительные и уточняющие вопросы. Положительным также будет стремление студента изложить различные точки зрения на рассматриваемую проблему, выразить свое отношение к ней, применить теоретические знания на практике. Результаты зачета объявляются студенту после окончания ответа в день сдачи

#### **Методические рекомендации по подготовке к зачету (экзамену)**

Студенты сдают зачеты (экзамены) в конце теоретического обучения. К зачету (экзамену) допускается студент, выполнивший в полном объеме задания, предусмотренные в рабочей программе. В случае пропуска каких-либо видов учебных занятий по уважительным или неуважительным причинам студент самостоятельно выполняет и сдает на проверку в письменном виде общие или индивидуальные задания, определяемые преподавателем.

Зачет (экзамен) по теоретическому курсу проходит в устной или письменной форме (определяется преподавателем) на основе перечня вопросов, которые отражают содержание действующей рабочей программы учебной дисциплины.

Студентам рекомендуется:

- готовиться к зачету (экзамену) в группе (два-три человека);
- внимательно прочитать вопросы к зачету (экзамену);
- составить план ответа на каждый вопрос, выделив ключевые моменты материала;
- изучив несколько вопросов, обсудить их с однокурсниками.

Ответ должен быть аргументированным.

Результаты сдачи зачетов оцениваются отметкой «зачтено» или «незачтено». Результаты сдачи экзаменов оцениваются отметкой «отлично», «хорошо», «удовлетворительно» или «неудовлетворительно».

#### **По подготовке к практическим занятиям**

Цель практических занятий – углубление, расширение, детализация знаний, полученных на лекциях в обобщенной форме, содействие выработке умений использовать теоретический материал для решения

практических задач в области изучаемой дисциплины и навыков, необходимых для формирования компетенций по дисциплине.

Студентам следует:

- проводить предварительную подготовку к практическому занятию, просматривая конспекты лекций, рекомендованную литературу, Интернет-ресурсы;
- приносить с собой рекомендованную преподавателем к конкретному занятию литературу;
- в начале занятий задать преподавателю вопросы по материалу, вызвавшему затруднения в ходе самостоятельной работы;
- соотносить теоретический материал с современным состоянием дел, так как в содержании предмета могут появиться изменения, дополнения, которые не всегда отражены в учебной литературе;
- доводить каждое задание до окончательного решения, демонстрировать понимание проведенных расчетов (анализов, ситуаций);
- в случае затруднений обращаться к преподавателю;
- в ходе устного опроса не отвлекаться, давать конкретные, четкие ответы по существу вопросов.

Студентам, пропустившим занятия (независимо от причин), или не выполнившим рассматриваемые на занятии задания, рекомендуется не позже чем в двухнедельный срок явиться на консультацию к преподавателю и отчитаться по теме занятия.

### **Учебно-методическое обеспечение для самостоятельной работы студентов по дисциплине**

#### **Тема 1. История в системе социально-гуманитарных наук. Основы методологии исторической науки**

Литература: О-1, О-2, Д-1, Д-2.

*Вопросы для самопроверки:*

1. Какой подход к изучению истории популярен в западной историографии?
2. Возможно ли объединение цивилизационного и формационного подходов к изучению истории?
3. Какие факторы играют определяющую роль в историческом процессе в соответствии с марксистской наукой?
4. Объясните, в чем состояли особенности познания прошлого в дописьменную эпоху. Какие мифы, объясняющие происхождение мира и человека, вы знаете?
5. Какой представлялась роль человека в истории во времена Античности и Средневековья?
6. Какие подходы к периодизации всемирной истории существовали в исторической науке?
7. Проведите сравнительный анализ ретроспективного и сравнительно-исторического методов в методологии истории.

*Задания для самостоятельной работы:*

- 1 Самостоятельное изучение основной и дополнительной литературы.
- 2 Конспектирование основных моментов или запись тезисов по прочитанному материалу.
- 3 Подготовка к оппонированию по вопросам темы 1.

#### **Тема 2. Исследователь и исторический источник**

Литература: О-1, О-2, Д-1, Д-2.

*Вопросы для самопроверки:*

1. Для чего люди изучают и сохраняют историю?
2. Проблема использования источников (письменных, археологических, лингвистических) в период перехода от мифологического к историческому знанию.
3. Какие источники используют историки для получения достоверной исторической информации?
4. Могут ли историки быть абсолютно объективными?
5. Какие направления в современной исторической науке представляются вам наиболее важными и перспективными?
6. Назовите источники по отечественной истории и дайте их классификацию.
7. Диверсификация и расширение источников и круга исторических исследований.
8. Попробуйте дать расширенное определение исторического источника. Общее и особенное исторического источника и исторического факта.

*Задания для самостоятельной работы:*

- 1 Самостоятельное изучение основной и дополнительной литературы.
- 2 Конспектирование основных моментов или запись тезисов по прочитанному материалу.
- 3 Подготовка к оппонированию по вопросам темы 2.

#### **Тема 3. Особенности становления государственности в России и в мире**

Литература: О-1, О-2, Д-1, Д-2.

*Вопросы для самопроверки:*

1. Вопрос о происхождении государства в его историческом развитии. Основные теории происхождения государства: теологическая; договорная (теория «общественного договора»); функциональная версия; социально-экономическая; теории насилия военно-политический фактор, «теория завоевания»; органическая теория (биологические факторы);

2. Общие закономерности возникновения государства (длительность процесса; его объективный характер; необходимость преодоления острых противоречий в обществе, а также противоречий между природой и обществом; формирование государства как важнейшего социального атрибута).

3. Особенности и специфика цивилизаций Древнего Востока и античности.

4. Социально-экономические и политические изменения в недрах славянского общества на рубеже VIII-IX вв. Норманнская теория

5. Особенности социально-политического строя на Руси в период формирования государственности.

6. Эволюция древнерусской государственности в XI–XII вв.

7. Социально-экономическая и политическая структура русских земель периода политической раздробленности.

8. Соседи Древней Руси в IX–XII вв.

*Задания для самостоятельной работы:*

1 Самостоятельное изучение основной и дополнительной литературы.

2 Конспектирование основных моментов или запись тезисов по прочитанному материалу.

3 Подготовка к оппонированию по вопросам темы 3.

**Тема 4.** Русские земли в XIII-XV вв. и европейское средневековье

Литература: О-1, О-2, Д-1, Д-2.

*Вопросы для самопроверки:*

1. Средневековье как стадия исторического процесса в Западной Европе, на Востоке и в России.

2. Общие черты, присущие периоду Средних веков в странах Западной Европы: технологии, производственные отношения и способы эксплуатации

3. Монгольская держава, завоевательные походы монголов, монгольское иго на Руси, научные дискуссии о его роли в исторических судьбах страны.

4. Объединение княжеств Северо-Восточной Руси вокруг Москвы. Великое княжество Литовское.

5. Рост территории Московского княжества в XV. Процесс централизации в законодательном оформлении.

6. Роль религии и духовенства в средневековых обществах Запада и Востока.

*Задания для самостоятельной работы:*

1 Самостоятельное изучение основной и дополнительной литературы.

2 Конспектирование основных моментов или запись тезисов по прочитанному материалу.

3 Подготовка к оппонированию по вопросам темы 4.

**Тема 5.** Россия в XVI- XVII веках в контексте развития европейской цивилизации

Литература: О-1, О-2, Д-1, Д-2.

*Вопросы для самопроверки:*

1. Эпоха Возрождения.

2. XVI–XVII вв. в мировой истории. Великие географические открытия. и начало Нового времени в Западной Европе.

3. Реформация, ее экономические политические, социокультурные причины.

4. Развитие капиталистических отношений. Новое время в Европе как особая фаза всемирно-исторического процесса.

5. Стабильная абсолютная монархия в рамках национального государства как основной тип социально-политической организации постсредневекового общества.

6. Иван Грозный: поиск альтернативных путей социально-политического развития Руси.

7. Россия в XVII столетии: переход от Средневековья к Новому времени.

*Задания для самостоятельной работы:*

1 Самостоятельное изучение основной и дополнительной литературы.

2 Конспектирование основных моментов или запись тезисов по прочитанному материалу.

3 Подготовка к оппонированию по вопросам темы 5.

**Тема 6. Россия и мир в XVIII-XIX веках: попытки модернизации и промышленный переворот**

Литература: О-1, О-2, Д-1, Д-2.

*Вопросы для самопроверки:*

1. XVIII в. в европейской и мировой истории.
2. Пути трансформации европейского абсолютизма в VIII в. Европейские революции XVIII–XIX вв.
3. Промышленный переворот в странах Европы и России. Политические, экономические, социальные и культурные последствия промышленного переворота.
4. Попытки реформирования политической системы России при Александре I. Внутренняя и внешняя политика Николая I.
5. Развитие Европы и США в середине – второй половине XIX века. Политические преобразования 60–70-х гг. XIX в России. Реформы Александра II (1855–1881).

*Задания для самостоятельной работы:*

- 1 Самостоятельное изучение основной и дополнительной литературы.
- 2 Конспектирование основных моментов или запись тезисов по прочитанному материалу.
- 3 Подготовка к оппонированию по вопросам темы 6.

**Тема 7. Россия и мир в XX веке**

Литература: О-1, О-2, Д-1, Д-2.

*Вопросы для самопроверки:*

11. Сравнительный анализ развития промышленности и сельского хозяйства: Европа, США, страны Южной Америки. Российская экономика конца XIX – начала XX вв.
2. Первая российская революция 1905–1907 гг. Опыт думского «парламентаризма» в России.
3. Завершение раздела мира и борьба за колонии. Первая мировая война: предпосылки, ход, итоги.
4. Причины, содержание и последствия общенационального кризиса в России и революции 1917 года.
5. Страны Европы и США в межвоенный период.
6. Формирование нового строя в советской России. Курс на строительство социализма в одной стране.
7. Предпосылки и ход Второй мировой войны. Советский Союз во Второй мировой и Великой Отечественной войне.
8. Страны мира и международная политика во второй половине XX века. Развитие мировой экономики в 1945–1991 гг.
9. СССР в 1945–1991 гг.
10. Россия в 90-е годы. Изменения экономического и политического строя.

*Задания для самостоятельной работы:*

- 1 Самостоятельное изучение основной и дополнительной литературы.
- 2 Конспектирование основных моментов или запись тезисов по прочитанному материалу.
- 3 Подготовка к оппонированию по вопросам темы 7.

**Тема 8. Россия и мир в XXI веке**

Литература: О-1, О-2, Д-1, Д-2.

*Вопросы для самопроверки:*

1. Глобализация мирового экономического, политического и культурного пространства.
2. Россия в начале XXI века. Модернизация общественно-политических отношений.
3. Роль Российской Федерации в современном мировом сообществе.
4. Каковы особенности социально-экономического развития России в современных политических условиях?
5. В чем состоят аспекты формирования внешней политики России на современном этапе?

*Задания для самостоятельной работы:*

- 1 Самостоятельное изучение основной и дополнительной литературы.
- 2 Конспектирование основных моментов или запись тезисов по прочитанному материалу.
- 3 Подготовка к оппонированию по вопросам темы 8.

**11.7. Методические рекомендации по обучению лиц с ограниченными возможностями здоровья и инвалидов**

Профессорско-преподавательский состав знакомится с психолого-физиологическими особенностями обучающихся инвалидов и лиц с ограниченными возможностями здоровья, индивидуальными программами реабилитации инвалидов (при наличии). При необходимости

осуществляется дополнительная поддержка преподавания психологами, социальными работниками, прошедшими подготовку ассистентами.

Предполагается использовать социально-активные и рефлексивные методы обучения, технологии социокультурной реабилитации с целью оказания помощи в установлении полноценных межличностных отношений с другими студентами, создании комфортного психологического климата в студенческой группе. Подбор и разработка учебных материалов производится с учетом предоставления материала в различных формах: аудиальной, визуальной, с использованием специальных технических средств и информационных систем.

Освоение дисциплины лицами с ОВЗ осуществляется с использованием средств обучения общего и специального назначения (персонального и коллективного использования).

Для студентов с ОВЗ предусматривается доступная форма предоставления заданий оценочных средств, а именно:

- в печатной или электронной форме (для лиц с нарушениями опорно-двигательного аппарата);
- в печатной форме или электронной форме с увеличенным шрифтом и контрастностью (для лиц с нарушениями слуха, речи, зрения);
- методом чтения ассистентом задания вслух (для лиц с нарушениями зрения).

Индивидуальные задания выполняются методом вычислительного эксперимента.

Студентам с инвалидностью увеличивается время на подготовку ответов на контрольные вопросы. Для таких студентов предусматривается доступная форма предоставления ответов на задания, а именно:

- письменно на бумаге или набором ответов на компьютере (для лиц с нарушениями слуха, речи);
- выбором ответа из возможных вариантов при тестировании с использованием услуг ассистента (для лиц с нарушениями опорно-двигательного аппарата);
- устно (для лиц с нарушениями зрения, опорно-двигательного аппарата).

При необходимости для обучающихся с инвалидностью процедура оценивания результатов обучения может проводиться в несколько этапов.

## **12. УЧЕБНО-МЕТОДИЧЕСКОЕ И ИНФОРМАЦИОННОЕ ОБЕСПЕЧЕНИЕ ДИСЦИПЛИНЫ**

Информационную поддержку освоения дисциплины осуществляет библиотека Института, которая обеспечивает обучающихся основной учебной, учебно-методической и научной литературой, необходимой для организации образовательного процесса по дисциплине. Общий объем многоотраслевого фонда на 01.03.2021 г составляет более 405 000 экз.

Библиотека располагает учебной, учебно-методической и научно-технической литературой в форме печатных и электронных изданий, а также включает официальные, справочно-библиографические, специализированные отечественные и зарубежные периодические и информационные издания. Библиотека обеспечивает доступ к профессиональным базам данных, информационным, справочным и поисковым системам.

Каждый обучающийся обеспечен свободным доступом из любой точки, в которой имеется доступ к сети Интернет и к электронно-библиотечной системе (ЭБС) Института и Университета, которая содержит различные издания по основным изучаемым дисциплинам и сформирована по согласованию с правообладателями учебной и учебно-методической литературы.

Полный перечень электронных информационных ресурсов, используемых в процессе обучения, представлен в основной образовательной программе.

### **12.1. Перечень основной и дополнительной литературы, необходимой для освоения дисциплины**

#### **а) основная литература**

Основная литература	Режим доступа	Обеспеченность
О-1. Зуев, М. Н. История России до XX века : учебник и практикум для вузов / М. Н. Зуев, С. Я. Лавренов. — Москва : Издательство Юрайт, 2019. — 299 с. — (Высшее образование). — ISBN 978-5-534-01311-5. - Текст : электронный	ЭБС Юрайт [сайт]. — URL: : <a href="https://biblio-online.ru/bcode/451922">https://biblio-online.ru/bcode/451922</a> (дата обращения: 18.06.2022). Реквизиты документа договора с ЭБС: № 33.03-Р-2.0-3196/2022	Да
О-2. Личман, Б. В. История России с древнейших времен до конца XIX века: учебное пособие для вузов / Б. В. Личман. — 2-е изд. — Москва : Издательство Юрайт, 2019. — 241 с. — (Высшее образование). — ISBN 978-5-534-10595-7. Текст : электронный	ЭБС Юрайт [сайт]. — URL: <a href="https://biblio-online.ru/bcode/430893">https://biblio-online.ru/bcode/430893</a> (дата обращения: 18.06.2022).	Да

## б) дополнительная литература

Дополнительная литература	Режим доступа	Обеспеченность
Д-1. История России в 2 ч. Часть 2. XX — начало XXI века : учебник для академического бакалавриата / Л. И. Семенникова [и др.] ; под редакцией Л. И. Семенниковой. — 7-е изд., испр. и доп. — Москва : Издательство Юрайт, 2019. — 328 с. — (Бакалавр. Академический курс). — ISBN 978-5-534-08972-1. - Текст : электронный.	ЭБС Юрайт [сайт]. — URL: <a href="https://biblio-online.ru/bcode/434660">https://biblio-online.ru/bcode/434660</a> (дата обращения: 18.06.2022).	Да
Д-2 Шакиров Ю.А. История комсомольской организации НФ МХТИ им. Д.И. Менделеева / ФГБОУ ВПО Российский химико-технологический университет им. Д. И. Менделеева, Новомосковский институт (филиал), Новомосковск, 2019. 73 с.	Библиотека НИ РХТУ	Да

## 12.2. Информационные и информационно-образовательные ресурсы

При освоении дисциплины студенты должны использовать информационные и информационно-образовательные ресурсы следующих порталов и сайтов:

1. Система федеральных образовательных порталов. Система открытого образования. Консалтинговый центр ИОС ОО РФ [Электронный ресурс] – Режим доступа: <http://www.openet.ru> (дата обращения: 18.06.2021).

2. Информационно-коммуникационные технологии в образовании. Система федеральных образовательных порталов [Электронный ресурс] – Режим доступа: <http://www.ict.edu.ru/> (дата обращения: 18.06.2021).

3. Информационная система «Единое окно доступа к образовательным ресурсам». URL: <http://window.edu.ru/> (дата обращения: 18.06.2021).

4. Античная библиотека <http://www.philosophy.ru/library/library.html> (дата обращения 18.06.2021).

5. Учебный курс «История» / Система поддержки учебных курсов НИ РХТУ.. Кафедра Русский язык и гуманитарные дисциплины. Электронное правительство. URL: <https://moodle.nirhtu.ru/course/view.php?id=180> (дата обращения: 18.06.2021).

6. Библиотека Новомосковского института (филиала) Российского химико-технологического университета им. Д.И. Менделеева. URL: [http://irbis.nirhtu.ru/ISAPI/irbis64r\\_opak72/cgiirbis\\_64.dll?C21COM=F&I21DBN=IBIS&P21DBN=IBIS](http://irbis.nirhtu.ru/ISAPI/irbis64r_opak72/cgiirbis_64.dll?C21COM=F&I21DBN=IBIS&P21DBN=IBIS) (дата обращения: 18.06.2021).

7. КиберЛенинка <https://cyberleninka.ru/> (дата обращения 18.06.2022).

8 Научная электронная библиотека eLIBRARY. Режим доступа: <https://elibrary.ru/copyright.asp> (дата обращения 18.06.2021).

9. Философская и историческая электронная библиотека - <http://www.philosophylib1.narod.ru/> (дата обращения 18.06.2021).

10. ЭБС "Консультант студента" ООО "Политехресурс" - Договор № 33.03-Р-2.0-3197/2022, ИКЗ 21 1 7707072637 770701001 0012 001 5814 244 от 16.03.2022 г., срок действия с 16.03.2022 по 15.03.2023 г.

11. ИСС "Техэксперт" - Контракт № 84-118ЭА/2021. Оказание услуг по обновлению информационно-справочных систем "Техэксперт" для нужд ИБЦ РХТУ им. Д.И. Менделеева от 23.11.2021 г., срок действия с 01.01.2022 по 31.12.2023 г.

12. Информационно-правовой сервер «КонсультантПлюс» – URL:<http://www.consultant.ru/> (дата обращения: 18.06.2021).

## 13. МАТЕРИАЛЬНО-ТЕХНИЧЕСКОЕ ОБЕСПЕЧЕНИЕ ДИСЦИПЛИНЫ

Учебные аудитории для проведения занятий лекционного типа, занятий семинарского типа, групповых и индивидуальных консультаций, текущего контроля и промежуточной аттестации, а также помещения для самостоятельной работы обучающихся, оснащенные компьютерной техникой с возможностью подключения к сети «Интернет» и обеспеченные доступом в электронную информационно-образовательную среду Института, помещения для хранения и профилактического обслуживания учебного оборудования

Наименование специальных помещений и помещений для самостоятельной работы	Оснащенность специальных помещений и помещений для самостоятельной работы	Приспособленность помещений для использования инвалидами и лицами с ограниченными возможностями здоровья
Лекционная аудитория	Учебная мебель, переносная презентационная техника (ноутбук, проектор, экран; постоянное хранение в ауд. 427).	приспособлено*
Аудитория для проведения занятий	Учебная мебель, переносная презентационная техника (ноутбук, проектор, экран; постоянное хранение в ауд. 428).	приспособлено*



<i>семинарского типа</i>		
<i>Аудитория для групповых и индивидуальных консультаций обучающихся</i>	Учебная мебель, переносная презентационная техника (ноутбук, проектор, экран; постоянное хранение в ауд. 425).	приспособлено*
<i>Аудитория для текущего контроля и промежуточной аттестации</i>	Учебная мебель, переносная презентационная техника (ноутбук, проектор, экран; постоянное хранение в ауд. 428).	приспособлено*
<i>Аудитория для самостоятельной работы студентов (ауд. 350-а)</i>	Учебная мебель. Компьютеры в сборке (2 шт.) с возможностью просмотра видеоматериалов и презентаций, доступом к сети «Интернет», электронным образовательным и информационным ресурсам, базе данных электронного каталога НИ РХТУ, системе управления учебными курсами Moodle. Принтер	приспособлено*

\* Для инвалидов и лиц с ограниченными возможностями здоровья есть возможность проводить лекционные занятия и занятия семинарского типа на 1-ых этажах учебных корпусов. Возле входных дверей в учебные корпуса установлен звонок в дежурную сотруднику. Предусмотрены широкие дверные проемы. Имеются специализированные кабинеты для самостоятельной и индивидуальной работы, оснащенные ПК.

### Программное обеспечение

1. Операционная система - MS Windows 7, бессрочная лицензия в рамках подписки Azure Dev Tools for Teaching (бывший Microsoft Imagine Premium (бывший DreamSpark - [The Novomoskovsk university \(the branch\) - EMDEPT - DreamSpark Premium](http://e5.onthefhub.com/WebStore/Welcome.aspx?vsro=8&ws=9f5a10ad-c98b-e011-969d-0030487d8897) <http://e5.onthefhub.com/WebStore/Welcome.aspx?vsro=8&ws=9f5a10ad-c98b-e011-969d-0030487d8897>. Номер учетной записи e5: 100039214))
2. MS Word, MS Excel, MS PowerPoint из пакета MS Office 365A1 распространяется под лицензией в рамках подписки Azure Dev Tools for Teaching (бывший Microsoft Imagine Premium (бывший DreamSpark - [The Novomoskovsk university \(the branch\) - EMDEPT - DreamSpark Premium](http://e5.onthefhub.com/WebStore/Welcome.aspx?vsro=8&ws=9f5a10ad-c98b-e011-969d-0030487d8897) <http://e5.onthefhub.com/WebStore/Welcome.aspx?vsro=8&ws=9f5a10ad-c98b-e011-969d-0030487d8897>. Номер учетной записи e5: 100039214))
3. Архиватор 7zip (распространяется под лицензией GNU LGPL license)
4. Adobe Acrobat Reader - ПО [Acrobat Reader DC](https://acrobat.adobe.com/ru/ru/acrobat/pdf-reader/volume-distribution.html) и мобильное приложение Acrobat Reader являются бесплатными и доступны для корпоративного распространения (<https://acrobat.adobe.com/ru/ru/acrobat/pdf-reader/volume-distribution.html>).
5. Браузер Mozilla FireFox (распространяется под лицензией Mozilla Public License 2.0 (MPL))

### Печатные и электронные образовательные и информационные ресурсы:

Информационно-методические материалы: учебные пособия по дисциплине; раздаточный материал к разделам лекционного курса;

Электронные образовательные ресурсы: учебно-методические разработки в электронном виде; справочные материалы в печатном и электронном виде; кафедральная библиотека электронных изданий

## 14. ТРЕБОВАНИЯ К ОЦЕНКЕ КАЧЕСТВА ОСВОЕНИЯ ДИСЦИПЛИНЫ

Раздел дисциплины	Основные показатели оценки	Формы и методы контроля и оценки*
Раздел 1. История в системе социально-гуманитарных наук. Основы методологии исторической науки.	<b>знать:</b> - закономерности, движущие силы и этапы исторического процесса, - основные события и тенденции развития мировой и отечественной истории;	yo, ДЗ
Раздел 2. Исследователь и исторический источник	- основные этапы и ключевые события истории России и мира с древности до наших дней; - выдающихся деятелей отечественной и всеобщей истории	yo, ДЗ
Раздел 3. Особенности становления государственности в России и мире.	<b>уметь:</b> - исторически мыслить, - соотносить общие исторические процессы и отдельные факты;	yo, ДЗ

Раздел 4. Русские земли в XIII-XV веках и европейское средневековье.	- выявлять существенные черты исторических процессов, явлений и событий; - извлекать уроки из исторических событий и на их основе принимать осознанные решения .	уо, ДЗ
Раздел 5. Россия в XVI-XVII веках в контексте развития европейской цивилизации.	<b>владеть:</b> - навыками анализа исторических источников, - навыками преобразования информации в знание; - навыками осмысления процессов, событий и явлений в	уо, ДЗ КР
Раздел 6. Россия и мир в XVIII – XIX веках: попытки модернизации и промышленный переворот	России и мировом сообществе в их динамике и взаимосвязи, руководствуясь принципами научной объективности и историзма.	уо, ДЗ
Раздел 7. Россия и мир в XX веке.		уо, ДЗ
Раздел 8. Россия и мир в XXI веке.		уо, ДЗ, Т

\*уо – оценка при устном опросе

ДЗ – оценка за выполнение домашней работы (подготовка доклада)

Т – выполнение теста

КР – оценка за контрольную работу

**АННОТАЦИЯ**  
**рабочей программы дисциплины**  
**Б1.О.02 «История (история России, всеобщая история)»**

**1 Общая трудоемкость** (з.е./ час): 4/144. Форма промежуточного контроля: экзамен. Дисциплина изучается на 1 курсе во 2 семестре.

**2 Место дисциплины в структуре образовательной программы**

Дисциплина «История (история России, всеобщая история)» относится к части, формируемой участниками образовательных отношений блока 1 Дисциплины (модули). Является обязательной для освоения во 2 семестре на 1 курсе.

Дисциплина расширяет и дополняет знания, умения и навыки, формируемые дисциплиной (модулем) «Культурология».

**3 Цель и задачи освоения учебной дисциплины**

Целью освоения дисциплины является обеспечение базовой подготовки студентов в области исторического осмысления закономерностей общественного развития и на этой основе формирования гражданской ответственности, патриотизма.

Задачи преподавания дисциплины являются:

- приобретение знаний о закономерностях, движущих силах и этапах исторического процесса, основных событиях и процессах мировой и отечественной истории;
- приобретение знаний о выдающихся деятелях отечественной и всеобщей истории;
- формирование и развитие умений исторически мыслить, соотносить общие исторические процессы и отдельные факты; выявлять существенные черты исторических процессов, явлений и событий;
- формирование и развитие умений извлекать уроки из исторических событий и на их основе принимать осознанные решения;
- приобретение и формирование навыков анализа исторических источников, преобразования информации в знание, осмысления процессов, событий и явлений в России и мировом сообществе в их динамике и взаимосвязи, руководствуясь принципами научной объективности и историзма.

**4 Содержание дисциплины**

История в системе социально-гуманитарных наук. Основы методологии исторической науки. Исследователь и исторический источник. Особенности становления государственности в России и мире. Русские земли в XIII-XV веках и европейское средневековье. Россия в XVI-XVII веках в контексте развития европейской цивилизации. Россия и мир в XVIII – XIX веках: попытки модернизации и промышленный переворот. Россия и мир в XX веке. Россия и мир в XXI веке.

**5 Планируемые результаты обучения по дисциплине, обеспечивающие достижение планируемых результатов освоения образовательной программы**

В результате освоения ОПОП бакалавриата обучающийся должен овладеть следующими компетенциями и индикаторами достижения компетенций:

Способен воспринимать межкультурное разнообразие общества в социально-историческом, этическом и философском контекстах (УК-5):

- отмечает и анализирует особенности межкультурного взаимодействия (преимущества и возможные проблемные ситуации), обусловленные различием этических, религиозных и ценностных систем (УК-5.1);
- учитывает при социальном и профессиональном общении историческое наследие и социокультурные традиции различных социальных групп, этносов и конфессий, включая мировые религии, философские и этические учения (УК-5.3);
- придерживается принципов недискриминационного взаимодействия при личном и массовом общении в целях выполнения профессиональных задач и усиления социальной интеграции (УК-5.4);

В результате сформированности компетенции студент должен:

**Знать:**

- закономерности, движущие силы и этапы исторического процесса, основные события и тенденции развития мировой и отечественной истории;
- основные этапы и ключевые события истории России и мира с древности до наших дней; выдающихся деятелей отечественной и всеобщей истории

**Уметь:**

- исторически мыслить, соотносить общие исторические процессы и отдельные факты; выявлять существенные черты исторических процессов, явлений и событий;
- извлекать уроки из исторических событий и на их основе принимать осознанные решения .

**Владеть:**

- навыками анализа исторических источников, преобразования информации в знание, осмысления процессов, событий и явлений в России и мировом сообществе в их динамике и взаимосвязи, руководствуясь принципами научной объективности и историзма.

#### 6. Виды учебной работы и их объем

*Семестр 2*

<b>Вид учебной работы</b>	<b>Объем, акад. ч.</b>	<b>в том числе в форме практической подготовки, акад. ч.</b>
<b>Общая трудоемкость дисциплины</b>	<b>144</b>	
<b>Контактная работа обучающегося с педагогическими работниками (всего)</b>	<b>53,3</b>	
<b>Контактная работа - аудиторные занятия:</b>	52	
<b>В том числе:</b>		
Лекции	18	
Практические занятия	34	
<b>Контактная самостоятельная работа</b> (групповые консультации и индивидуальная работа обучающихся с педагогическим работником)	1	
<b>Контактная работа - промежуточная аттестация</b>	0,3	
<b>Самостоятельная работа (всего):</b>	<b>55</b>	-
<b>в том числе:</b>		
Проработка лекционного материала	18	-
Подготовка к практическим занятиям	27	-
Подготовка к тестированию и контрольным работам	10	-
<b>Форма(ы) контроля:</b>	<b>Экзамен</b>	
<b>Подготовка к экзамену</b>	<b>35,7</b>	-

Министерство науки и высшего образования Российской Федерации

Новомосковский институт (филиал)  
федерального государственного бюджетного образовательного учреждения  
высшего образования  
«Российский химико-технологический университет  
имени Д.И. Менделеева»  
(Новомосковский институт РХТУ им.Д.И.Менделеева)



## Рабочая программа дисциплины

### Философия

Уровень высшего образования Бакалавриат

Направление подготовки 18.03.01 «Химическая технология»

Направленность (профиль) подготовки «Технология и переработка полимеров»

Квалификация выпускника Бакалавр

Форма обучения очная

## **1. ОБЩИЕ ПОЛОЖЕНИЯ**

### **Нормативные документы, используемые при разработке основной образовательной программы**

Нормативную правовую базу разработки рабочей программы дисциплины составляют:

- Федеральный закон от 29.12.2012 № 273-ФЗ «Об образовании в Российской Федерации»;
- Федеральный государственный образовательный стандарт высшего образования – бакалавриат по направлению подготовки 18.03.01 «Химическая технология», утвержденным приказом Министерства образования и науки Российской Федерации от 07.08.2020 № 922;
- Приказ Минобрнауки России от 06.04.2021 N 245 «Об утверждении Порядка организации и осуществления образовательной деятельности по образовательным программам высшего образования - программам бакалавриата, программам специалитета, программам магистратуры»;
- Приказ Министерства образования и науки РФ от 23.08.2017 № 816 «Об утверждении Порядка применения организациями, осуществляющими образовательную деятельность, электронного обучения, дистанционных образовательных технологий при реализации образовательных программ»;
- Приказ Министерства науки и высшего образования Российской Федерации, Министерства просвещения Российской Федерации от 05.08.2020 № 885/390 «О практической подготовке обучающихся»;
- Локальные нормативные акты Новомосковского института (филиала) РХТУ им. Д.И. Менделеева.

Рабочая программа дисциплины (далее – Программа, РПД) составлена в соответствии с требованиями Федерального государственного образовательного стандарта высшего образования (уровень бакалавриата) по направлению подготовки 18.03.01 «Химическая технология», утвержденным приказом Министерства образования и науки Российской Федерации от 07.08.2020 № 922, рекомендациями Учебно-методической комиссии НИ РХТУ им. Д.И. Менделеева и накопленным опытом преподавания дисциплины кафедрой «Русский язык и гуманитарные дисциплины» НИ РХТУ им. Д.И. Менделеева (далее – Институт).

Контроль успеваемости студентов ведется по принятой в Институте системе.

Рабочая программа дисциплины может быть реализована с применением электронного обучения и дистанционных образовательных технологий полностью или частично.

## **2. ЦЕЛЬ ОСВОЕНИЯ УЧЕБНОЙ ДИСЦИПЛИНЫ**

Целью освоения дисциплины является обеспечение базовой подготовки студентов в области философского понимания сущностных характеристик, мировоззренческих идеологических аспектов современных социальных и культурных процессов.

Задачи преподавания:

- приобретение знаний о формах мировоззрения, которые человек использует для адаптации к жизненным ситуациям;
- приобретение знаний о философии как теоретическом, системном интеллектуальном мировоззренческом подходе;
- формирование и развитие умений самостоятельного мышления в процессе становления личности, укрепления нравственного стресса индивида посредством изучения философских систем и его влияние на гуманизацию человеческих отношений;
- приобретение и формирование навыков использования положения перспективных философских парадигм, нацеливающих людей на решение сложных жизненных проблем в третьем тысячелетии.

## **3. МЕСТО ДИСЦИПЛИНЫ В СТРУКТУРЕ ОПОП**

Дисциплина «Философия» относится к обязательной части блока 1 Дисциплины (модули). Является обязательной для освоения в семестре на 1 курсе.

Дисциплина расширяет и дополняет знания и умения дисциплин «История (история России, всеобщая история)», «Культурология».

#### 4. ТРЕБОВАНИЯ К РЕЗУЛЬТАТАМ ОСВОЕНИЯ ДИСЦИПЛИНЫ

Изучение дисциплины направлено на приобретение следующих компетенций и индикаторов их достижения

Код компетенции	Содержание компетенции	Код и наименование индикатора достижения компетенции
УК-5	Способен воспринимать межкультурное разнообразие общества в социально-историческом, этическом и философском контекстах	<p>УК-5.1 – отмечает и анализирует особенности межкультурного взаимодействия (преимущества и возможные проблемные ситуации), обусловленные различием этических, религиозных и ценностных систем</p> <p>УК-5.2 – предлагает способы преодоления коммуникативных барьеров при межкультурном взаимодействии</p> <p>УК-5.3. – учитывает при социальном и профессиональном общении историческое наследие и социокультурные традиции различных социальных групп, этносов и конфессий, включая мировые религии, философские и этические учения</p> <p>УК-5.4 – придерживается принципов недискриминационного взаимодействия при личном и массовом общении в целях выполнения профессиональных задач и усиления социальной интеграции</p>
УК-6	Способен управлять своим временем, выстраивать и реализовывать траекторию саморазвития на основе принципов образования в течение всей жизни	<p>УК-6.1 – использует инструменты и методы управления временем при выполнении конкретных задач, проектов, при достижении поставленных целей</p> <p>УК-6.2 – оценивает требования рынка труда и предложения образовательных услуг для выстраивания траектории собственного профессионального роста</p> <p>УК-6.4 – строит профессиональную карьеру и определяет стратегию профессионального развития</p>
УК-9	Способен использовать базовые дефектологические знания в социальной и профессиональной сферах	<p>УК-9.1 – совершенствует свою речевую культуру и обладает представлениями о принципах взаимодействия в различных сферах жизнедеятельности, с учетом ментальных, социально-психологических и культурных особенностей лиц с ограниченными возможностями здоровья</p> <p>УК-9.2 – планирует и осуществляет профессиональную деятельность, принимая во внимание необходимость приобщения к историческим, социокультурным и коммуникативным ценностям лиц, имеющих инвалидность или ограниченные возможности здоровья</p> <p>УК-9.3. – взаимодействует с лицами, имеющими ограниченные возможности здоровья или инвалидность, в социальной и профессиональной сферах на основе индивидуально-ориентированного сознания и поведения по отношению к данной категории людей</p>

## 5. ОБЪЕМ ДИСЦИПЛИНЫ И ВИДЫ ОБРАЗОВАТЕЛЬНОГО ПРОЦЕССА

Общая трудоемкость дисциплины составляет 144 час или 4 зачетные единицы (з.е).  
Дисциплина изучается на 1 курсе в 1 семестре

Вид учебной работы	Объем, акад. ч.	в том числе в форме практической подготовки, акад. ч.
<b>Общая трудоемкость дисциплины</b>	<b>144</b>	
<b>Контактная работа обучающегося с педагогическими работниками (всего)</b>	<b>53,3</b>	
<b>Контактная работа - аудиторные занятия:</b>	52	
<b>В том числе:</b>		
Лекции	18	
Практические занятия	34	
<b>Контактная самостоятельная работа</b> (групповые консультации и индивидуальная работа обучающихся с педагогическим работником)	1	
<b>Контактная работа - промежуточная аттестация</b>	0,3	
<b>Самостоятельная работа (всего):</b>	<b>55</b>	-
в том числе:		
Проработка лекционного материала	18	-
Подготовка к практическим занятиям	27	-
Подготовка к тестированию и контрольным работам	10	-
<b>Форма(ы) контроля:</b>	<b>Экзамен</b>	
<b>Подготовка к экзамену</b>	<b>35,7</b>	-

## 6. СОДЕРЖАНИЕ ДИСЦИПЛИНЫ

### 6.1 Разделы дисциплины и виды занятий

№ п/п	Раздел дисциплины	ак. часов								
		Всего	в т.ч. в форме практ. подг. (при наличии)	Лекции и	в т.ч. в форме практ. подг. (при наличии)	Прак. зан.	в т.ч. в форме практ. подг. (при наличии)	Лаб. работы	в т.ч. в форме практ. подг. (при наличии)	Сам. работа
1	Вводный раздел. Что есть философия.	11		2		2		-		7
2	История философии	12		2		4		-		6
3	Философия бытия	12		2		4		-		6
4	Социальная философия. Структура общества	12		2		4		-		6
5	Общество и история	12		2		4		-		6
6	Философия человека	12		2		4		-		6
7	Философия познания	12		2		4		-		6
8	Научное познание	12		2		4		-		6
9	Глобальные проблемы человечества и развитие науки	12		2		4		-		6
	Подготовка к экзамену	35,7								
	Вид аттестации (экзамен)	0,3								
	Консультации перед экзаменом	1								
	<b>ИТОГО</b>	<b>144</b>		<b>18</b>		<b>34</b>				<b>55</b>

### 6.2 Содержание разделов дисциплины

№	Наименование раздела	Содержание раздела
---	----------------------	--------------------



раздела	дисциплины	
1	<b>Вводный раздел. Что есть философия.</b>	Предмет философии и функции философии. Место и роль философии в культуре. Картина мира, формируемая философией. Становление философии.
2	<b>История философии</b>	Античная философия. Основные направления, школы философии и этапы ее развития. Антично-эллинистическая философия. Философия Средних веков и Возрождения. Философия Нового времени; немецкая классическая философия. Современная философия Запада. Отечественная философия.
3	<b>Философия бытия</b>	Структура философского знания. Учение о бытии. Концепции бытия. Монистические и плюралистические концепции бытия. Самоорганизация бытия. Системность бытия, понятия материального и идеального. Движение, пространство, время. Диалектика бытия, движение и развитие. Диалектика. Детерминизм и индетерминизм, динамические и статистические закономерности. Научные, философские и религиозные картины мира.
4	<b>Социальная философия. Структура общества</b>	Человек, общество, культура. Человек и природа. Общество и его структура. Гражданское общество и государство. Человек в системе социальных связей.
5	<b>Общество и история</b>	Человек и исторический процесс. Личность и массы, свобода и необходимость. Формационная и цивилизационная концепции общественного развития. Культура, цивилизации, формации. Общество и личностные качества человека, человеческая личность и общественный долг. Социальные и межэтнические отношения и способы их гармонизации.
6	<b>Философия человека</b>	Смысл человеческого бытия. Происхождение и сущность человека. Человек, индивид, личность. Человек и культура. Насилие и ненасилие, свобода и ответственность, мораль, справедливость, право. Нравственные ценности. Представления о совершенном человеке в различных культурах. Эстетические ценности и их роль в человеческой жизни. Религиозные ценности и свобода слова.
7	<b>Философия познания</b>	Сознание и познание. Сознание, самосознание и личность. Познавательные способности человека. Познание, творчество, практика. Вера и знание. Понимание и объяснение. Рациональное и иррациональное в познавательной деятельности. Проблема истины.
8	<b>Научное познание</b>	Действительность, мышление. Логика и язык. Искусство спора. Основы логики. Научное и вненаучное знание. Критерии научности. Структура научного познания, его методы и формы.
9	<b>Глобальные проблемы человечества и развитие науки</b>	Рост научного знания. Научные революции и смены типов рациональности. Наука и техника. Будущее человечества. Глобальные проблемы современности. Взаимодействие цивилизаций и сценарии будущего.

## 7. СООТВЕТСТВИЕ СОДЕРЖАНИЯ ТРЕБОВАНИЯМ К РЕЗУЛЬТАТАМ ОСВОЕНИЯ ДИСЦИПЛИНЫ

Код компетенции	Содержание компетенции (результаты освоения ОПОП)	Код и наименование индикатора достижения компетенции, закрепленного за дисциплиной	Перечень планируемых результатов обучения по дисциплине	Раздел 1	Раздел 2	Раздел 3	Раздел 4	Раздел 5	Раздел 6	Раздел 7	Раздел 8	Раздел 9
УК-5	Способен воспринимать межкультурное разнообразие общества в социально-историческом, этическом и философском	УК-5.1 Отмечает и анализирует особенности межкультурного взаимодействия (преимущества и возможные проблемные ситуации), обусловленные различием этических, религиозных и	<b>Знать:</b> - основные направления, проблемы, теории и методы философии, утверждающие гуманистические и общечеловеческие ценности; - принципы, причинно-следственные связи	+	+	+	+	+	+	+	+	+
				+	+	+	+	+	+	+	+	+

	контекстах	ценностных систем УК-5.2 Предлагает способы преодоления коммуникативных барьеров при межкультурном взаимодействии	межкультурных коммуникаций;											
			<b>Уметь:</b> - формировать и аргументировано отстаивать собственную позицию по различным мировоззренческим проблемам;	+	+	+						+	+	
			<b>Владеть:</b> - навыками восприятия и анализа текстов, имеющих философское содержание, - навыками выстраивания социального профессионального взаимодействия с учетом особенностей основных форм научного и религиозного сознания, деловой и общей культуры представителей других этносов и конфессий, различных социальных групп;			+	+	+	+					
			УК-5.3 Учитывает при социальном и профессиональном общении историческое наследие и социокультурные традиции различных социальных групп, этносов и конфессий, включая мировые религии, философские и этические учения	<b>Знать:</b> - содержание современных философских дискуссий по проблемам общественного развития и гражданской позиции;			+	+	+	+				
		УК-5.4 Придерживается принципов недискриминационного взаимодействия при личном и	<b>Уметь:</b> - разрабатывать стратегию решения проблемных ситуаций общественных взаимодействий на основе системного и междисциплинарных подходов.	+	+			+				+		

		массовом общении в целях выполнения профессиональных задач и усиления социальной интеграции	<b>Владеть:</b> - приемами ведения дискуссии и полемики, навыками публичной речи и письменного аргументированного изложения собственной точки зрения, отражающей мировоззренческую убежденность и гражданскую позицию.	+	+			+	+			+
УК-6	Способен управлять своим временем, выстраивать и реализовывать траекторию саморазвития на основе принципов образования в течение всей жизни	УК-6.1 Использует инструменты и методы управления временем при выполнении конкретных задач, проектов, при достижении поставленных целей	<b>Знать:</b> - закономерности межкультурного взаимодействия с позиции системного анализа,	+	+			+	+			+
		УК-6.2 Оценивает требования рынка труда и предложения образовательных услуг для выстраивания траектории собственного профессионального роста	<b>Уметь:</b> - реализовывать нацеленность на саморазвитие, профессиональное определение и образование;	+	+		+	+	+	+		+
		УК-6.4 Строит профессиональную карьеру и определяет стратегию профессионального развития	<b>Владеть:</b> - способами управления своей познавательной деятельностью и удовлетворения образовательных интересов и потребностей;	+					+	+		

УК-9	Способен использовать базовые дефектологические знания в социальной и профессиональной сферах	УК-9.1 совершенствует свою речевую культуру и обладает представлениями о принципах взаимодействия в различных сферах жизнедеятельности, с учетом ментальных, социально-психологических и культурных особенностей лиц с ограниченными возможностями здоровья	<b>знать:</b> - теоретические аспекты построения коммуникаций с различными представителями социума на основе нравственно ориентированных мировоззренческих систем.				+		+			+	
		УК-9.2 планирует и осуществляет профессиональную деятельность, принимая во внимание необходимость приобщения к историческим, социокультурным и коммуникативным ценностям лиц, имеющих инвалидность или ограниченные возможности здоровья	<b>уметь:</b> - использовать положения и категории философии для оценивания и анализа социального пространства, различных общественных тенденций, фактов и явлений.										
		УК-9.3. взаимодействует с лицами, имеющими ограниченные возможности здоровья или инвалидность, в социальной и профессиональной сферах на основе индивидуально-ориентированного сознания и поведения по отношению к данной категории людей	<b>владеть:</b> - навыками взаимодействия с различными социальными группами и принятия решений в рамках своей профессиональной деятельности.										

## 8. ПРАКТИЧЕСКИЕ И ЛАБОРАТОРНЫЕ ЗАНЯТИЯ

### 8.1. Практические занятия

#### Темы практических занятий по дисциплине

№ п/п	№ раздела дисциплины	Тематика лабораторных занятий	Трудоемкость час.
1	1	Предмет и функции философии.	2
2	2	Мировоззрение и философская картина мира и ее роль в культуре.	2

3	2	Генезис философии и его основные этапы: античный; средневековый и возрожденческий; Нового времени; немецкой и отечественной классики; современный.	2
4	3	Немецкая классическая философия: философские идеи Канта, категориальные связи основных законов диалектики Гегеля, антропологический материализм.	2
5	3	Учение о бытии: монистические и плюралистические концепции. Самоорганизация материи, системность, движение, пространство, время.	2
6	4	Диалектика и детерминизм. Законы развития	2
7	4	Человек, природа, общество, культура. Общество и его структура. Гражданское общество и государство.	2
8	5	Человек в системе общественных взаимодействий.	2
9	5	Человек и исторический процесс. Формационная и цивилизационная концепции общественного развития.	2
10	6	Человеческая личность и общественный долг; социальные и межэтнические отношения и способы их гармонизации. Контрольная работа по разделам 1-5.	2
11	6	Смысл человеческого бытия. Факторы антропосоциогенеза. Индивид - индивидуальность - личность - биологическое и социальное в человеке	2
12	7	Нравственные, эстетические и религиозные ценности в жизни человека. Свобода и необходимость. Представления о совершенном человеке в различных культурах.	2
13	7	Познавательные способности человека. Сознание, самосознание и личность.	2
14	8	Творчество, практика; вера и знание; понимание и объяснение; рациональное и иррациональное в познавательной деятельности; проблема истины.	2
15	8	Структура научного познания, его методы и формы. Критерии научности. Научное и вненаучное знание. Логика и язык; искусство спора.	2
16	9	Чувственное и рациональное познание: точки соприкосновения.	2
17	9	Научные революции и смены типов рациональности. Наука и техника. Глобальные проблемы современности. Будущее человечества; взаимодействие цивилизаций и сценарии будущего. Итоговое тестирование по всем разделам курса.	2

## 8.2. Лабораторные занятия

Лабораторные занятия не предусмотрены

## 8.3. Курсовые работы

Курсовые работы не предусмотрены.

## 9. САМОСТОЯТЕЛЬНАЯ РАБОТА

Самостоятельная работа проводится с целью освоения знаний и умений по дисциплине и предусматривает:

- ознакомление и проработку рекомендованной литературы, работу с электронно-библиотечными системами, включая переводы публикаций из научных журналов, цитируемых в базах Web of Science, Scopus, РИНЦ;
- посещение отраслевых выставок и семинаров;
- участие в семинарах, конференциях, проводимых в Институте по тематике дисциплины;
- подготовку к выполнению тестов и контрольных работ по материалу лекционного курса;
- подготовку к сдаче экзамена по дисциплине.

Планирование времени на самостоятельную работу, необходимого на изучение дисциплины, студентам надо осуществлять на весь период изучения, предусматривая при этом регулярное повторение пройденного материала. Материал, законспектированный на лекциях, необходимо регулярно дополнять сведениями из литературных источников, представленных в рабочей программе. При работе с указанными источниками рекомендуется составлять краткий конспект материала, с обязательным фиксированием библиографических данных источника.

## **10. ОЦЕНОЧНЫЕ МАТЕРИАЛЫ**

Оценочные материалы представлены в виде отдельного документа – Фонда оценочных средств, являющегося неотъемлемой частью рабочей программы дисциплины.

### **11. МЕТОДИЧЕСКИЕ УКАЗАНИЯ ПО ОСВОЕНИЮ ДИСЦИПЛИНЫ**

Организация образовательного процесса регламентируется учебным планом и расписанием учебных занятий. Язык обучения (преподавания) – русский. Для всех видов аудиторных занятий «час» устанавливается продолжительностью 45 минут. Зачетная единица составляет 27 астрономических часов или 36 академических час. Через каждые 45 мин контактной работы делается перерыв продолжительностью 5 мин, а после двух час. контактной работы делается перерыв продолжительностью 10 мин.

Сетевая форма реализации программы дисциплины не используется.

Обучающийся имеет право на зачет результатов обучения по дисциплине, если она освоена им при получении среднего профессионального образования и (или) высшего образования, а также дополнительного образования (при наличии) (далее - зачет результатов обучения). Зачтенные результаты обучения учитываются в качестве результатов промежуточной аттестации. Зачет результатов обучения осуществляется в порядке и формах, установленных локальным актом НИ РХТУ.

#### **11.1. Образовательные технологии**

Учебный процесс при преподавании дисциплины основывается на использовании традиционных, инновационных и информационных образовательных технологий. Традиционные образовательные технологии представлены лекциями и семинарскими (практическими) занятиями. Инновационные образовательные технологии используются в виде применения активных и интерактивных форм проведения занятий. Информационные образовательные технологии реализуются путем активизации самостоятельной работы студентов в информационной образовательной среде. При проведении учебных занятий обеспечивается развитие у обучающихся навыков командной работы, межличностной коммуникации, принятия решений, лидерских качеств (включая проведение интерактивных лекций, групповых дискуссий), в том числе с учетом региональных особенностей профессиональной деятельности выпускников и потребностей работодателей.

#### **11.2. Лекции**

Лекционный курс предполагает систематизированное изложение основных вопросов содержания дисциплины.

На первой лекции лектор обязан предупредить студентов, применительно к какому базовому учебнику (учебникам, учебным пособиям) будет прочитан курс.

Лекционный курс обеспечивает более глубокое понимание учебных вопросов при значительно меньшей затрате времени, чем это требуется среднестатистическому студенту на самостоятельное изучение материала.

#### **11.3. Занятия семинарского типа**

Занятия семинарского типа (практические занятия) представляют собой детализацию лекционного теоретического материала, направлены на отработку навыков, проводятся в целях закрепления курса и охватывают все основные разделы дисциплины.

#### **Практические занятия**

Основной формой проведения практических занятий является обсуждение наиболее проблемных и сложных вопросов по отдельным темам, а также разбор примеров и ситуаций при контактной работе. В обязанности преподавателя входят: оказание методической помощи и консультирование студентов по соответствующим темам курса, ответы на вопросы, управление процессом решения задач.

Активность студентов на практических занятиях оценивается по следующим критериям:

- ответы на вопросы, предлагаемые преподавателем;
- участие в дискуссиях и беседах.

Участие в дискуссиях и оппонирование проверяют степень владения теоретическим материалом, а также корректность и строгость рассуждений.

В ходе практических занятий проводится текущий контроль в форме устных опросов, выступления с докладами, бланкового тестирования, выполнение контрольной работы.

#### **11.4. Самостоятельная работа студента**

Для успешного усвоения дисциплины необходимо не только посещать аудиторные занятия, но и вести активную самостоятельную работу. При самостоятельной проработке курса обучающиеся должны:

- повторить законспектированный на лекционном занятии материал и дополнить его с учетом рекомендованной по данной теме литературы;
- изучить рекомендованную основную и дополнительную литературу, составлять тезисы, аннотации и конспекты наиболее важных моментов;
- самостоятельно выполнить задания по внеаудиторной СРС (при их наличии);
- использовать для самопроверки материала оценочные средства, указанные в разделе 10.4.
- Критерии оценивания заданий по внеаудиторной СРС указаны в разделе 10.1.

## **11.5. Методические рекомендации для преподавателей**

### **Основные принципы обучения**

1 Цель обучения – развить мышление, выработать мировоззрение; познакомить с идеями и методами науки; научить применять принципы и законы для решения простых и нестандартных задач.

2 Обучение должно органически сочетаться с воспитанием. Нужно развивать в студентах волевые качества и трудолюбие. Ненавязчиво, к месту прививать элементы культуры поведения. В частности, преподаватель должен личным примером воспитывать в студентах пунктуальность и уважение к чужому времени. Недопустимо преподавание односеместровой учебной дисциплины превращать в годичное.

3 Обучение должно быть не пассивным (сообщить студентам некоторый объем информации, рассказать, как решаются те или иные задачи), а активным. Нужно строить обучение так, чтобы в овладении материалом основную роль играла память логическая, а не формальная. Запоминание должно достигаться через глубокое понимание.

4 Одно из важнейших условий успешного обучения – умение организовать работу студентов.

5 Отношение преподавателя к студентам должно носить характер доброжелательной требовательности. Для стимулирования работы студентов нужно использовать поощрение, одобрение, похвалу, но не порицание (порицание может применяться лишь как исключение). Преподаватель должен быть для студентов доступным.

6 Необходим регулярный контроль работы студентов. Правильно поставленный, он помогает им организовать систематические занятия, а преподавателю достичь высоких результатов в обучении.

7 Важнейшей задачей преподавателей, ведущих занятия по дисциплине, является выработка у студентов осознания необходимости и полезности знания дисциплины как теоретической и практической основы для изучения профильных дисциплин.

8 С целью более эффективного усвоения студентами материала данной дисциплины рекомендуется при проведении лекционных, практических занятий использовать современные технические средства обучения, а именно презентации лекций, наглядные пособия, тестирование.

9 Для более глубокого изучения предмета и подготовки ряда вопросов (тем) для самостоятельного изучения по разделам дисциплины преподаватель предоставляет студентам необходимую информацию об использовании учебно-методического обеспечения: учебниках, учебно-методических пособиях, наличии Интернет-ресурсов.

При текущем контроле рекомендуется использовать бланковое тестирование, контрольные работы.

### **Организация лекционных занятий**

Цель лекции – формирование у студентов ориентировочной основы для последующего усвоения материала методом самостоятельной работы. Содержание лекции должно отвечать следующим дидактическим требованиям:

- изложение материала от простого к сложному, от известного к неизвестному;
- логичность, четкость и ясность в изложении материала;
- возможность проблемного изложения, дискуссии, диалога с целью активизации деятельности студентов;
- опора смысловой части лекции на подлинные факты, события, явления, статистические данные;
- тесная связь теоретических положений и выводов с практикой и будущей профессиональной деятельностью студентов.

Преподаватель, читающий лекционные курсы, должен знать существующие в педагогической практике варианты лекций, их дидактические и воспитывающие возможности, а также их место в структуре процесса обучения.

При проведении аттестации студентов важно всегда помнить, что систематичность, объективность, аргументированность – главные принципы, на которых основаны контроль и оценка знаний студентов. Знание критериев оценки знаний обязательно для преподавателя и студента.

### **Организация практических занятий**

Цель практических занятий – углубление, расширение, детализация знаний, полученных на лекциях в обобщенной форме, содействие выработке умений использовать теоретический материал для решения практических задач в области изучаемой дисциплины и навыков, необходимых для формирования компетенций по дисциплине.

Следует организовывать практическое занятие так, чтобы студенты постоянно ощущали рост сложности выполняемых заданий, испытывали положительные эмоции от переживания собственного успеха в учении, были заняты напряженной творческой работой, поисками правильных и точных решений. Большое значение имеют индивидуальный подход и продуктивное педагогическое общение. Обучаемые должны получить возможность раскрыть и проявить свои способности, свой личный потенциал. Поэтому при разработке заданий и плана занятий преподаватель должен учитывать уровень подготовки и интересы каждого студента группы, выступая в роли консультанта и не подавляя самостоятельности и инициативы студентов.

Управление группой должно обеспечивать: быстрый контакт со студентами, уверенное (но подтверждаемое высоким интеллектом и способностью ответить на любой вопрос) поведение в группе, разумное и справедливое взаимодействие со студентами.

Необходимо планировать и осуществлять на практических занятиях разбор жизненных ситуаций, базирующихся на узловых вопросах теоретического материала и непосредственно связанных с практическими задачами и изучаемой дисциплины и направления обучения студентов. Особое внимание необходимо обращать на ситуации, которые будут иметь в дальнейшем широкое использование (при выполнении контрольной работы, тестировании).

### **11.6. Методические указания для студентов**

#### *Методические рекомендации по организации самостоятельной работы студента*

Самостоятельная работа студентов (СРС) – это деятельность учащихся, которую они совершают без непосредственной помощи и указаний преподавателя, руководствуясь сформировавшимися ранее представлениями о порядке и правильности выполнения операций. Цель СРС в процессе обучения заключается, как в усвоении знаний, так и в формировании умений и навыков по их использованию в новых условиях на новом учебном материале. Самостоятельная работа призвана обеспечивать возможность осуществления студентами самостоятельной познавательной деятельности в обучении, и является видом учебного труда, способствующего формированию у студентов самостоятельности.

Самостоятельная работа студентов включает в себя выполнение различного рода заданий, которые ориентированы на более глубокое усвоение материала изучаемой дисциплины. К выполнению заданий для самостоятельной работы предъявляются следующие требования: задания должны исполняться самостоятельно и представляться в установленный срок, а также соответствовать установленным требованиям по оформлению.

Студентам следует:

- руководствоваться планом контрольных пунктов, определенным рабочей программой дисциплины;
- выполнять все плановые задания, выдаваемые преподавателем для самостоятельного выполнения, и разбирать на семинарах и консультациях неясные вопросы;
- использовать при подготовке нормативные документы ВУЗа (требования к подготовке реферата, эссе, контрольной работы, творческих заданий и пр.).

Кроме того, для расширения и углубления знаний по данной дисциплине целесообразно использовать: библиотеку диссертаций; научные публикации в тематических журналах; полнотекстовые базы данных библиотеки; имеющиеся в библиотеке ВУЗа и региона, публикаций на электронных и бумажных носителях.

#### **По подготовке к лекционным занятиям**

Изучение дисциплины требует систематического и последовательного накопления теоретических знаний, следовательно, пропуски отдельных тем не позволяют глубоко освоить предмет.

В ходе лекционных занятий вести конспектирование учебного материала. Обращать внимание на категории, формулировки, раскрывающие содержание тех или иных явлений и процессов, научные выводы и практические рекомендации, положительный опыт в ораторском искусстве. Желательно оставить в рабочих конспектах поля, на которых делать пометки из рекомендованной литературы, дополняющие материал прослушанной лекции, а также подчеркивающие особую важность тех или иных теоретических положений. Задавать преподавателю уточняющие вопросы с целью уяснения теоретических положений, разрешения спорных ситуаций.

Конспектирование лекций – сложный вид вузовской аудиторной работы, предполагающий интенсивную умственную деятельность студента. Конспект является полезным тогда, когда записано самое существенное и сделано это Вами. Не надо стремиться записать дословно всю лекцию. Такое «конспектирование» приносит больше вреда, чем пользы. Целесообразно вначале понять основную мысль, излагаемую лектором, а затем записать ее. Желательно запись осуществлять на одной странице листа или оставляя поля, на которых позднее, при самостоятельной работе с конспектом, можно сделать дополнительные записи, отметить непонятные места.

Конспект лекции лучше подразделять на пункты, соблюдая красную строку. Этому в большой степени будут способствовать вопросы плана лекции, предложенные преподавателям. Следует обращать внимание на акценты, выводы, которые делает лектор, отмечая наиболее важные моменты в лекционном материале замечаниями «важно», «хорошо запомнить» и т. п. Можно делать это и с помощью разноцветных маркеров или ручек, подчеркивая термины и определения.

Работая над конспектом лекций, всегда необходимо использовать не только учебник, но и ту литературу, которую дополнительно рекомендовал лектор. Именно такая серьезная, кропотливая работа с лекционным материалом позволит глубоко овладеть теоретическим материалом

#### **По работе с литературой**

В рабочей программе дисциплины представлен список основной и дополнительной литературы – это учебники, учебно-методические пособия или указания. Дополнительная литература – учебники, монографии, сборники научных трудов, журнальные и газетные статьи, различные справочники, энциклопедии, Интернет-ресурсы.

Любая форма самостоятельной работы студента (подготовка к семинарскому занятию, докладу и т.п.) начинается с изучения соответствующей литературы как в библиотеке / электронно-библиотечной системе, так и дома. Изучение указанных источников расширяет границы понимания предмета дисциплины.

При работе с литературой выделяются следующие виды записей. Конспект – краткая схематическая запись основного содержания научной работы. Целью является не переписывание произведения, а выявление его логики, системы доказательств, основных выводов. Хороший конспект должен сочетать полноту изложения с краткостью. Цитата – точное воспроизведение текста. Заключается в кавычки. Точно указывается страница источника. Тезисы – концентрированное изложение основных положений прочитанного материала. Аннотация – очень краткое изложение содержания прочитанной работы. Резюме – наиболее общие выводы и положения работы, ее концептуальные итоги.



### **Методические указания по решению тестовых заданий**

Тест – это объективное стандартизированное измерение, поддающееся количественной оценке, статистической обработке и сравнительному анализу. Тест состоит из конечного множества тестовых заданий, которые предъявляются в течение установленного промежутка времени в последовательности, определяемой алгоритмом тестирующей программы.

В базе тестовых заданий используются следующие формы тестовых заданий: задания открытой формы, задания закрытой формы, задания на установление соответствия, задания на установление правильной последовательности.

К заданиям закрытой формы относятся задания следующих типов:

- один из многих (предлагается выбрать один вариант ответа из предложенных);
- многие из многих (предлагается выбрать несколько вариантов ответа из предложенных);
- область на рисунке (предлагается выбрать область на рисунке).

В тестовых заданиях данной формы необходимо выбрать ответ (ответы) из предложенных вариантов. Ответы должны быть однородными, т.е. принадлежать к одному классу, виду и роду. Количество вариантов ответов не менее 3-х, и не более 7.

Задания открытой формы служат для определения степени усвоения фактологических событий. Соответственно дидактическими единицами являются: понятия, определения, правила, принципы и т.д.

К заданиям открытой формы относятся:

- поле ввода (предлагается поле ввода, в которое следует ввести ответ);
- несколько пропущенных слов (предлагается заполнить пропуски);
- несколько полей ввода (предлагается ввести несколько значений).

Задание открытой формы имеет вид неполного утверждения, в котором отсутствует один (или несколько элементов), который (которые) необходимо вписать или ввести с клавиатуры компьютера. В данном тестовом задании требуется четкая формулировка, требующая однозначного ответа. Каждое поле ввода соответствует одному слову. Количество пропусков (полей ввода) не должно быть больше трех (для тестовых заданий типа «Несколько полей ввода» допускается до пяти). Образцовое решение (правильный ответ) должно содержать все возможные варианты ответов (синонимичный ряд, цифровая и словесная форма чисел и т.д.).

Задания на установление соответствия служат для определения степени знания о взаимосвязях и зависимостях между компонентами учебной дисциплины.

Задание имеет вид двух групп элементов (столбцов) и формулировки критерия выбора соответствия. Соответствие устанавливается по принципу 1:1. Т.е. одному элементу 1-ой группы (левого столбца) соответствует только один элемент 2-ой группы (правого столбца).

В тестовом задании на упорядочение предлагается установить правильную последовательность предложенных объектов (слова, словосочетания, предложения, формулы, рисунки и т.

### **Методические рекомендации по выполнению контрольных работ**

Контрольная работа выполняется по вариантам. На бланке указывается факультет, курс, группа, ФИО студента. Вопросы строятся на основе тестовых и ситуативных заданий. В тестовых заданиях, выбирается правильный(ые) ответ(ы). При решении ситуативных заданий выбирается правильная последовательность действий в рассматриваемой ситуации.

Проверка контрольной работы позволяет выявить и исправить допущенные студентами ошибки, указать, какие вопросы дисциплины ими недостаточно усвоены и требуют доработки. Студент должен внимательно ознакомиться с письменными замечаниями преподавателя и приступить к их исправлению, для чего еще раз повторить соответствующий материал.

### **Методические рекомендации по подготовке к промежуточной аттестации по дисциплине**

Изучение дисциплин завершается промежуточной аттестацией – сдачей. Зачет является формой итогового контроля знаний и умений, полученных на лекциях, семинарских, практических занятиях и в процессе самостоятельной работы.

В период подготовки к зачету студенты вновь обращаются к пройденному учебному материалу. При этом они не только скрепляют полученные знания, но и получают новые. Подготовка студента к зачету включает в себя три этапа: 1) самостоятельная работа в течение семестра; 2) непосредственная подготовка в дни, предшествующие зачету с оценкой по темам курса; 3) подготовка к ответу на вопросы, содержащиеся в вопросах к зачету.

Литература для подготовки к зачету рекомендует преподавателем и указана в рабочей программе дисциплины. Для полноты учебной информации и ее сравнения лучше использовать не менее двух учебников, учебных пособий. Студент вправе сам придерживаться любой из представленных в учебниках точек зрения по спорной проблеме (в том числе отличной от преподавателя), но при условии достаточной аргументации.

Важным источником подготовки к зачету является конспект лекций, где учебный материал дается в систематизированном виде, основные положения его детализируются, подкрепляются современными фактами и информацией, которые в силу новизны не вошли в печатные источники. В ходе подготовки к зачету студентам необходимо обращать внимание не только на уровень запоминания, но и на степень понимания излагаемых проблем.

К зачету допускаются студенты, выполнившие все необходимые задания, предусмотренные рабочей программой дисциплины.

Зачет принимается лектором по вопросам, охватывающим весь пройденный материал дисциплины. На подготовку к зачету отводится время в период зачетно-экзаменационной сессии. На подготовку к ответу по вопросам к зачету студенту дается 1 академический час (45 минут) с момента получения билета. По окончании ответа экзаменатор может задать студенту дополнительные и уточняющие вопросы. Положительным также будет стремление студента изложить различные точки зрения на рассматриваемую проблему, выразить свое отношение к ней, применить теоретические знания на практике. Результаты зачета объявляются студенту после окончания ответа в день сдачи

### **Методические рекомендации по подготовке к зачету (экзамену)**

Студенты сдают зачеты (экзамены) в конце теоретического обучения. К зачету (экзамену) допускается студент, выполнивший в полном объеме задания, предусмотренные в рабочей программе. В случае пропуска каких-либо видов учебных занятий по уважительным или неуважительным причинам студент самостоятельно выполняет и сдает на проверку в письменном виде общие или индивидуальные задания, определяемые преподавателем.

Зачет (экзамен) по теоретическому курсу проходит в устной или письменной форме (определяется преподавателем) на основе перечня вопросов, которые отражают содержание действующей рабочей программы учебной дисциплины.

Студентам рекомендуется:

- готовиться к зачету (экзамену) в группе (два-три человека);
- внимательно прочитать вопросы к зачету (экзамену);
- составить план ответа на каждый вопрос, выделив ключевые моменты материала;
- изучив несколько вопросов, обсудить их с однокурсниками.

Ответ должен быть аргументированным.

Результаты сдачи зачетов оцениваются отметкой «зачтено» или «незачтено». Результаты сдачи экзаменов оцениваются отметкой «отлично», «хорошо», «удовлетворительно» или «неудовлетворительно».

### **По подготовке к практическим занятиям**

Цель практических занятий – углубление, расширение, детализация знаний, полученных на лекциях в обобщенной форме, содействие выработке умений использовать теоретический материал для решения практических задач в области изучаемой дисциплины и навыков, необходимых для формирования компетенций по дисциплине.

Студентам следует:

- проводить предварительную подготовку к практическому занятию, просматривая конспекты лекций, рекомендованную литературу, Интернет-ресурсы;
- приносить с собой рекомендованную преподавателем к конкретному занятию литературу;
- в начале занятий задать преподавателю вопросы по материалу, вызвавшему затруднения в ходе самостоятельной работы;
- соотносить теоретический материал с современным состоянием дел, так как в содержании предмета могут появиться изменения, дополнения, которые не всегда отражены в учебной литературе;
- доводить каждое задание до окончательного решения, демонстрировать понимание проведенных расчетов (анализов, ситуаций);
- в случае затруднений обращаться к преподавателю;
- в ходе устного опроса не отвлекаться, давать конкретные, четкие ответы по существу вопросов.

Студентам, пропустившим занятия (независимо от причин), или не выполнившим рассматриваемые на занятии задания, рекомендуется не позже чем в двухнедельный срок явиться на консультацию к преподавателю и отчитаться по теме занятия.

### **Учебно-методическое обеспечение для самостоятельной работы студентов по дисциплине**

#### **Тема 1. Вводный раздел. Что есть философия.**

Литература: О-1, Д-2, Д-3.

*Вопросы для самопроверки:*

1. Проблема «мир-человек» как центральная проблема философии, особенности ее постановки и решения в различных философских системах.
2. Что является объектом и предметом философии?
3. Какие функции выполняет философия в современном обществе?
4. Каковы основные философские подходы к проблеме познаваемости мира: гностицизм и агностицизм?
5. Философские позиции материализма, объективного и субъективного идеализма, дуализма.

*Задания для самостоятельной работы:*

- 1 Самостоятельное изучение основной и дополнительной литературы.
- 2 Конспектирование основных моментов или запись тезисов по прочитанному материалу.
- 3 Подготовка к оппонированию по вопросам темы 1.

#### **Тема 2. История философии**

Литература: О-1, О-2, Д-2, Д-2, Д-3.

*Вопросы для самопроверки:*

1. В чем состоит особенность проблемы бытия, сущности, человека в философии Древнего Востока (Конфуций, Лао-Цзы, Будда)?

2. В чем состоит специфика древнегреческой философии? Что такое космоцентризм?
3. В чем суть варибельности решения проблемы единого и много в «философских школах Древней Греции»?
4. В чем состоит противоречивость взаимодействия христианской религии и философии в Европе? Отражение христианских принципов творения, откровения, искупления в разделах философии.
5. Какие черты имел антропоцентризм в эпоху Возрождения? С чем связана и в чем заключалась ломка средневековых устоев в мировоззрении?
6. Какие новые научные методы познания были разработаны в философии Нового времени?
7. Общая характеристика школ и направлений постклассической философии. В чем сущность иррационализма и рационализма?
8. Различные философские направления XX века: экзистенциализм, марксизм, технократизм, психоанализ и др.

*Задания для самостоятельной работы:*

- 1 Самостоятельное изучение основной и дополнительной литературы.
- 2 Конспектирование основных моментов или запись тезисов по прочитанному материалу.
- 3 Подготовка к оппонированию по вопросам темы 2.

### **Тема 3. Философия бытия**

Литература: О-1, О-2, Д-1, Д-2, Д-3, Д-4, Д-5.

*Вопросы для самопроверки:*

1. Каковы истоки и смысл онтологической проблематики? Как ставится проблема бытия в истории философии?
2. Какие формы бытия выделяют в философском знании? В чем состоит различие характеристик бытия в материалистической и идеалистической традициях?
3. Философское учение о субстанции. Понятие материи. Каковы представления современной науки о строении материи?
4. Каковы атрибуты материи и в чем их специфика?
5. Отражение как свойство материи.
6. Природа как предмет философского осмысления и объект научного анализа. Каковы основные ступени развития природы?

*Задания для самостоятельной работы:*

- 1 Самостоятельное изучение основной и дополнительной литературы.
- 2 Конспектирование основных моментов или запись тезисов по прочитанному материалу.
- 3 Подготовка к оппонированию по вопросам темы 3.

### **Тема 4. Социальная философия. Структура общества**

Литература: О-1, О-2, Д-1, Д-2, Д-3, Д-4, Д-5.

*Вопросы для самопроверки:*

1. Общество как субъект и объект познания.
2. Общество как саморазвивающаяся система: устойчивое и изменчивое в жизни общества.
3. Общественное сознание и духовная жизнь общества.
4. Социально-философские представления о гражданском обществе в истории философии.
5. Человек в системе социальных связей.

*Задания для самостоятельной работы:*

- 1 Самостоятельное изучение основной и дополнительной литературы.
- 2 Конспектирование основных моментов или запись тезисов по прочитанному материалу.
- 3 Подготовка к оппонированию по вопросам темы 4.

### **Тема 5. Общество и история**

Литература: О-1, О-2, Д-1, Д-2, Д-3, Д-4, Д-5.

*Вопросы для самопроверки:*

1. Каковы движущие силы исторического процесса?
2. В чем сущность формационной концепции общественного развития? Каковы ее современные варианты?
3. Каковы модификации цивилизационной концепции общественного развития в условиях глобализации?

4. В чем суть исторического прогресса и в чем состоят его особенности? Каково соотношение эволюционного и революционного в развитии общества?

5. Каково место человека в историческом процессе? Раскройте сущность понятий: личность, социальные группы, народные массы; свобода и необходимость.

6. Насилие и ненасилие в истории и в современном мире.

*Задания для самостоятельной работы:*

1 Самостоятельное изучение основной и дополнительной литературы.

2 Конспектирование основных моментов или запись тезисов по прочитанному материалу.

3 Подготовка к оппонированию по вопросам темы 5.

#### **Тема 6. Философия человека**

Литература: О-1, О-2, Д-1, Д-2, Д-3, Д-4, Д-5.

*Вопросы для самопроверки:*

1. В чем сущность антропосоциогенеза? Какие теории возникновения человека рассматривают в философском знании?

2. В чем особенность реализации личности как субъект и объект общественной жизни?

3. Какие существуют формы социальных и межэтнических взаимодействий? Каковы способы их гармонизации?

4. Назовите этические, эстетические и религиозные ценности и их роль в человеческой жизни.

5. Каковы представления о совершенном человеке в различных культурах?

*Задания для самостоятельной работы:*

1 Самостоятельное изучение основной и дополнительной литературы.

2 Конспектирование основных моментов или запись тезисов по прочитанному материалу.

3 Подготовка к оппонированию по вопросам темы 6.

#### **Тема 7. Философия познания**

Литература: О-1, О-2, Д-1, Д-3, Д-4, Д-5.

*Вопросы для самопроверки:*

1. Какие точки зрения на природу сознания существуют в философии?

2. В чем состоит особенность процесса познания в материалистической и идеалистической традициях?

3. Может ли нерациональное перейти в рациональное? Как это возможно?

4. Каково место и роль творчества в познавательной деятельности?

5. Что такое истина и какие формы истины существуют? Что является критериями истины?

*Задания для самостоятельной работы:*

1 Самостоятельное изучение основной и дополнительной литературы.

2 Конспектирование основных моментов или запись тезисов по прочитанному материалу.

3 Подготовка к оппонированию по вопросам темы 7.

#### **Тема 8. Научное познание**

Литература: О-1, О-2, Д-1, Д-2, Д-3, Д-4, Д-5.

*Вопросы для самопроверки:*

1. Какие критерии научности выделяют?

2. Что входит в структуру научного познания?

3. Какие методы и формы научного познания существуют?

4. Каково соотношение научного и вненаучного знания сегодня?

5. Кто сформулировал понятие "парадигма"? Что оно означает? На чем основана современная научная парадигма?

*Задания для самостоятельной работы:*

1 Самостоятельное изучение основной и дополнительной литературы.

2 Конспектирование основных моментов или запись тезисов по прочитанному материалу.

3 Подготовка к оппонированию по вопросам темы 8.

#### **Тема 9. Глобальные проблемы человечества и развитие науки**

Литература: О-1, О-2, Д-1, Д-3, Д-4, Д-5.

*Вопросы для самопроверки:*

1. Что такое научные революции и их роль в становлении научного знания?
2. Какие возможные сценарии будущего человека и человечества рассматривает современное философское знание?
3. Каковы социально-гуманитарные последствия перехода общества к информационной цивилизации?
4. Что такое глобальные проблемы человечества? Каково их содержание и пути решения?
5. Возможно ли взаимодействие естественных, гуманитарных и технических наук в решении глобальных проблем человечества?

*Задания для самостоятельной работы:*

- 1 Самостоятельное изучение основной и дополнительной литературы.
- 2 Конспектирование основных моментов или запись тезисов по прочитанному материалу.
- 3 Подготовка к оппонированию по вопросам темы 9.

### **11.7. Методические рекомендации по обучению лиц с ограниченными возможностями здоровья и инвалидов**

Профессорско-преподавательский состав знакомится с психолого-физиологическими особенностями обучающихся инвалидов и лиц с ограниченными возможностями здоровья, индивидуальными программами реабилитации инвалидов (при наличии). При необходимости осуществляется дополнительная поддержка преподавания психологами, социальными работниками, прошедшими подготовку ассистентами.

Предполагается использовать социально-активные и рефлексивные методы обучения, технологии социокультурной реабилитации с целью оказания помощи в установлении полноценных межличностных отношений с другими студентами, создании комфортного психологического климата в студенческой группе. Подбор и разработка учебных материалов производится с учетом предоставления материала в различных формах: аудиальной, визуальной, с использованием специальных технических средств и информационных систем.

Освоение дисциплины лицами с ОВЗ осуществляется с использованием средств обучения общего и специального назначения (персонального и коллективного использования).

Для студентов с ОВЗ предусматривается доступная форма предоставления заданий оценочных средств, а именно:

- в печатной или электронной форме (для лиц с нарушениями опорно-двигательного аппарата);
- в печатной форме или электронной форме с увеличенным шрифтом и контрастностью (для лиц с нарушениями слуха, речи, зрения);
- методом чтения ассистентом задания вслух (для лиц с нарушениями зрения).

Индивидуальные задания выполняются методом вычислительного эксперимента.

Студентам с инвалидностью увеличивается время на подготовку ответов на контрольные вопросы.

Для таких студентов предусматривается доступная форма предоставления ответов на задания, а именно:

- письменно на бумаге или набором ответов на компьютере (для лиц с нарушениями слуха, речи);
- выбором ответа из возможных вариантов при тестировании с использованием услуг ассистента (для лиц с нарушениями опорно-двигательного аппарата);
- устно (для лиц с нарушениями зрения, опорно-двигательного аппарата).

При необходимости для обучающихся с инвалидностью процедура оценивания результатов обучения может проводиться в несколько этапов.

## **12. УЧЕБНО-МЕТОДИЧЕСКОЕ И ИНФОРМАЦИОННОЕ ОБЕСПЕЧЕНИЕ ДИСЦИПЛИНЫ**

Информационную поддержку освоения дисциплины осуществляет библиотека Института, которая обеспечивает обучающихся основной учебной, учебно-методической и научной литературой, необходимой для организации образовательного процесса по дисциплине. Общий объем многоотраслевого фонда на 01.03.2022 г составляет более 405 000 экз.

Библиотека располагает учебной, учебно-методической и научно-технической литературой в форме печатных и электронных изданий, а также включает официальные, справочно-библиографические, специализированные отечественные и зарубежные периодические и информационные издания. Библиотека обеспечивает доступ к профессиональным базам данных, информационным, справочным и поисковым системам.

Каждый обучающийся обеспечен свободным доступом из любой точки, в которой имеется доступ к сети Интернет и к электронно-библиотечной системе (ЭБС) Института и Университета, которая содержит различные издания по основным изучаемым дисциплинам и сформирована по согласованию с правообладателями учебной и учебно-методической литературы.

Полный перечень электронных информационных ресурсов, используемых в процессе обучения, представлен в основной образовательной программе.

## 12.1. Перечень основной и дополнительной литературы, необходимой для освоения дисциплины

### а) основная литература

Основная литература	Режим доступа	Обеспеченность
О-1. Лавриненко, В. Н. Философия в 2 т. Том 1 история философии : учебник и практикум для академического бакалавриата / В. Н. Лавриненко, Л. И. Чернышова, В. В. Кафтан ; ответственный редактор В. Н. Лавриненко. — 7-е изд., перераб. и доп. — Москва : Издательство Юрайт, 2019. — 240 с. — (Бакалавр. Академический курс). — ISBN 978-5-534-03384-7. — Текст : электронный	ЭБС Юрайт [сайт]. — URL: <a href="https://urait.ru/bcode/434223">https://urait.ru/bcode/434223</a> (дата обращения: 18.06.2021).	Да
О-2. Лавриненко, В. Н. Философия в 2 т. Том 2 основы философии. Социальная философия. Философская антропология : учебник и практикум для академического бакалавриата / В. Н. Лавриненко, Л. И. Чернышова, В. В. Кафтан ; ответственный редактор В. Н. Лавриненко. — 7-е изд., перераб. и доп. — Москва : Издательство Юрайт, 2019. — 283 с. — (Бакалавр. Академический курс). — ISBN 978-5-534-03386-1. — Текст : электронный	ЭБС Юрайт [сайт]. — URL: <a href="https://urait.ru/bcode/434224">https://urait.ru/bcode/434224</a> (дата обращения: 18.06.2021).	Да

### б) дополнительная литература

Дополнительная литература	Режим доступа	Обеспеченность
Д-1. «Актуальный курс философских знаний». Учебно-методическое пособие для бакалавров заочного отделения всех направлений и профилей обучения в вузе / ФГБОУ ВО «РХТУ им. Д.И. Менделеева» Новомосковский институт (филиал); Сост.: Бирюкова Э.А., Ситкевич Н.В., Новомосковск, 2016. — 68 с.	Библиотека НИ РХТУ	Да
Д-2 Аристотель. Политика / Аристотель ; переводчик С. А. Жебелёв ; под общей редакцией А. И. Доватура. — Москва : Издательство Юрайт, 2019. — 297 с. — (Антология мысли). — ISBN 978-5-534-05007-3. — Текст : электронный.	ЭБС Юрайт [сайт]. — URL: <a href="https://urait.ru/bcode/441529">https://urait.ru/bcode/441529</a> (дата обращения: 18.06.2021).	Да
Д-3. Философия общества: человеческая жизнедеятельность в призме социологии: учеб.-метод. пособ. / сост. Н. В. Ситкевич, Г. А. Хрипков. - Новомосковск, 2016. - 137 с.	Библиотека НИ РХТУ	Да
Д-4. Философские проблемы человека, науки и техники [Текст] : учеб.-метод. пособ. для магистров и бакалавров всех форм обуч. в вузе. Ч. 2 / сост. Э. А. Бирюкова, Н. В. Ситкевич. - Новомосковск : [б. и.], 2017. - 69 с.	Библиотека НИ РХТУ	Да
Д-5. Философские проблемы человека, науки и техники [Текст] : учеб.-метод. пособ. Ч.1 / сост. Э. А. Бирюкова, Н. В. Ситкевич. - Новомосковск : [б. и.], 2016. - 97 с.	Библиотека НИ РХТУ	Да

## 12.2. Информационные и информационно-образовательные ресурсы

При освоении дисциплины студенты должны использовать информационные и информационно-образовательные ресурсы следующих порталов и сайтов:

1. Система федеральных образовательных порталов. Система открытого образования. Консалтинговый центр ИОС ОО РФ [Электронный ресурс] – Режим доступа: <http://www.openet.ru> (дата обращения: 18.06.2021).

2. Информационно-коммуникационные технологии в образовании. Система федеральных образовательных порталов [Электронный ресурс] – Режим доступа: <http://www.ict.edu.ru/> (дата обращения: 18.06.2021).

3. Информационная система «Единое окно доступа к образовательным ресурсам». URL: <http://window.edu.ru/> (дата обращения: 18.06.2022).

4. Античная библиотека <http://www.philosophy.ru/library/library.html> (дата обращения 18.06.2021).

5. Учебный курс «Философия» / Система поддержки учебных курсов НИ РХТУ.. Кафедра Русский язык и гуманитарные дисциплины. Электронное правительство. URL: <https://moodle.nirhtu.ru/course/view.php?id=178> (дата обращения: 18.06.2021).

6. Библиотека Новомосковского института (филиала) Российского химико-технологического университета им. Д.И. Менделеева. URL:

[http://irbis.nirhtu.ru/ISAPI/irbis64r\\_opak72/cgiirbis\\_64.dll?C21COM=F&I21DBN=IBIS&P21DBN=IBIS](http://irbis.nirhtu.ru/ISAPI/irbis64r_opak72/cgiirbis_64.dll?C21COM=F&I21DBN=IBIS&P21DBN=IBIS) (дата обращения: 18.06.2021).

7. КиберЛенинка <https://cyberleninka.ru/> (дата обращения 18.06.2021).

8. Научная электронная библиотека eLIBRARY. Режим доступа: <https://elibrary.ru/copyright.asp> (дата обращения 18.06.2021).

9. Электронная библиотека - Философия и атеизм <http://www.books.atheism.ru/> (дата обращения 18.06.2021).

10. ЭБС "Консультант студента" ООО "Политехресурс" - Договор № 33.03-Р-2.0-3197/2022, ИКЗ 21 1 7707072637 770701001 0012 001 5814 244 от 16.03.2022 г., срок действия с 16.03.2022 по 15.03.2023 г.

11. ИСС "Техэксперт" - Контракт № 84-118ЭА/2020. Оказание услуг по обновлению информационно-справочных систем "Техэксперт" для нужд ИБЦ РХТУ им. Д.И. Менделеева от 23.11.2021 г., срок действия с 01.01.2022 по 31.12.2022 г.

12. Информационно-правовой сервер «КонсультантПлюс» – URL:<http://www.consultant.ru/> (дата обращения: 18.06.2021).

### 13. МАТЕРИАЛЬНО-ТЕХНИЧЕСКОЕ ОБЕСПЕЧЕНИЕ ДИСЦИПЛИНЫ

Учебные аудитории для проведения занятий лекционного типа, занятий семинарского типа, групповых и индивидуальных консультаций, текущего контроля и промежуточной аттестации, а также помещения для самостоятельной работы обучающихся, оснащенные компьютерной техникой с возможностью подключения к сети «Интернет» и обеспеченные доступом в электронную информационно-образовательную среду Института, помещения для хранения и профилактического обслуживания учебного оборудования

Наименование специальных помещений и помещений для самостоятельной работы	Оснащенность специальных помещений и помещений для самостоятельной работы	Приспособленность помещений для использования инвалидами и лицами с ограниченными возможностями здоровья
<i>Лекционная аудитория</i>	Учебная мебель, переносная презентационная техника (ноутбук, проектор, экран; постоянное хранение в ауд. 213-а).	приспособлено*
<i>Аудитория для проведения занятий семинарского типа</i>	Учебная мебель, переносная презентационная техника (ноутбук, проектор, экран; постоянное хранение в ауд. 213-а).	приспособлено*
<i>Аудитория для групповых и индивидуальных консультаций обучающихся</i>	Учебная мебель, переносная презентационная техника (ноутбук, проектор, экран; постоянное хранение в ауд. 213-а).	приспособлено*
<i>Аудитория для текущего контроля и промежуточной аттестации</i>	Учебная мебель, переносная презентационная техника (ноутбук, проектор, экран; постоянное хранение в ауд. 213-а).	приспособлено*
<i>Аудитория для самостоятельной работы студентов (ауд. 350-а)</i>	Учебная мебель. Компьютеры в сборке (2 шт.) с возможностью просмотра видеоматериалов и презентаций, доступом к сети «Интернет», электронным образовательным и информационным ресурсам, базе данных электронного каталога НИ РХТУ, системе управления учебными курсами Moodle. Принтер	приспособлено*

\* Для инвалидов и лиц с ограниченными возможностями здоровья есть возможность проводить лекционные занятия и занятия семинарского типа на 1-ых этажах учебных корпусов. Возле входных дверей в учебные корпуса установлен звонок в дежурную сотруднику. Предусмотрены широкие дверные проемы. Имеются специализированные кабинеты для самостоятельной и индивидуальной работы, оснащенные ПК.

#### Программное обеспечение

1. Операционная система - MS Windows 7, бессрочная лицензия в рамках подписки Azure Dev Tools for Teaching (бывший Microsoft Imagine Premium (бывший DreamSpark - [The Novomoskovsk university \(the branch\) - EMDEPT - DreamSpark Premium](http://e5.onthefhub.com/WebStore/Welcome.aspx?vsro=8&ws=9f5a10ad-c98b-e011-969d-0030487d8897) <http://e5.onthefhub.com/WebStore/Welcome.aspx?vsro=8&ws=9f5a10ad-c98b-e011-969d-0030487d8897>. Номер учетной записи e5: 100039214))

2. MS Word, MS Excel, MS PowerPoint из пакета MS Office 365A1 распространяется под лицензией в рамках подписки Azure Dev Tools for Teaching (бывший Microsoft Imagine Premium (бывший DreamSpark - [The Novomoskovsk university \(the branch\) - EMDEPT - DreamSpark Premium](http://e5.onthefhub.com/WebStore/Welcome.aspx?vsro=8&ws=9f5a10ad-c98b-e011-969d-0030487d8897)

<http://e5.onthehub.com/WebStore/Welcome.aspx?vsro=8&ws=9f5a10ad-c98b-e011-969d-0030487d8897>. Номер учетной записи e5: 100039214))

3. Архиватор 7zip (распространяется под лицензией GNU LGPL license)
4. Adobe Acrobat Reader - ПО [Acrobat Reader DC](#) и мобильное приложение Acrobat Reader являются бесплатными и доступны для корпоративного распространения (<https://acrobat.adobe.com/ru/ru/acrobat/pdf-reader/volume-distribution.html>).
5. Браузер Mozilla FireFox (распространяется под лицензией Mozilla Public License 2.0 (MPL))

#### Печатные и электронные образовательные и информационные ресурсы:

Информационно-методические материалы: учебные пособия по дисциплине; раздаточный материал к разделам лекционного курса;

Электронные образовательные ресурсы: учебно-методические разработки в электронном виде; справочные материалы в печатном и электронном виде; кафедральная библиотека электронных изданий

#### 14. ТРЕБОВАНИЯ К ОЦЕНКЕ КАЧЕСТВА ОСВОЕНИЯ ДИСЦИПЛИНЫ

Раздел дисциплины	Основные показатели оценки	Формы и методы контроля и оценки*
Раздел 1. Вводный раздел. Что есть философия.	<b>Знать:</b> - основные направления, проблемы, теории и методы философии, утверждающие гуманистические принципы и общечеловеческие ценности; - принципы, причинно-следственные связи межкультурных коммуникаций; - содержание современных философских дискуссий по проблемам общественного развития и гражданской позиции; - закономерности межкультурного взаимодействия с позиции системного анализа, - теоретические аспекты построения коммуникаций с различными представителями социума на основе нравственно ориентированных мировоззренческих систем. <b>Уметь:</b>	yo,
Раздел 2. История философии	- формировать и аргументировано отстаивать собственную позицию по различным мировоззренческим проблемам; -	yo,
Раздел 3. Философия бытия	разрабатывать стратегию решения проблемных ситуаций общественных взаимодействий на основе системного и междисциплинарных подходов; - реализовывать нацеленность	yo,
Раздел 4. Социальная философия. Структура общества	на саморазвитие, профессиональное определение и образование; - использовать положения и категории философии для оценивания и анализа социального пространства, различных общественных тенденций, фактов и явлений.	yo,
Раздел 5. Общество и история	<b>Владеть:</b> - приемами ведения дискуссии и полемики, навыками публичной речи и письменного аргументированного изложения	yo,
Раздел 6. Философия человека	собственной точки зрения, отражающей мировоззренческую убежденность и гражданскую позицию. - навыками восприятия и анализа текстов, имеющих философское содержание, -	yo,
Раздел 7. Философия познания	навыками выстраивания социального профессионального взаимодействия с учетом особенностей основных форм научного и религиозного сознания, деловой и общей культуры	yo,
Раздел 8. Научное познание	представителей других этносов и конфессий, различных социальных групп; - способами управления своей познавательной деятельностью и удовлетворения образовательных интересов и потребностей; - навыками	yo,
Раздел 9. Глобальные проблемы человечества и развитие науки	взаимодействия с различными социальными группами и принятия решений в рамках своей профессиональной деятельности.	yo, KP T

\*yo – оценка при устном опросе

ДЗ – оценка за выполнение домашней работы (подготовка доклада)

T – выполнение теста

KP – оценка за контрольную работу



**АННОТАЦИЯ**  
**рабочей программы дисциплины**  
**Б1.О.03 «Философия»**

**1 Общая трудоемкость** (з.е./ час): 4/144. Контактная работа 53,3 часов, из них: лекционные 18, практические занятия 34. Самостоятельная работа студента 55 часов. Форма промежуточного контроля: экзамен. Дисциплина изучается на 1 курсе в 1 семестре.

**2 Место дисциплины в структуре образовательной программы**

Дисциплина «Философия» реализуется в рамках обязательной части ОПОП. Дисциплина расширяет и дополняет знания и умения дисциплин «История (история России, всеобщая история)», «Культурология».

**3 Цель и задачи освоения учебной дисциплины**

Целью освоения дисциплины «Философия» является обеспечение базовой подготовки студентов в области философского понимания сущностных характеристик, мировоззренческих идеологических аспектов современных социальных и культурных процессов.

Задачи преподавания:

- приобретение знаний о формах мировоззрения, которые человек использует для адаптации к жизненным ситуациям;
- приобретение знаний о философии как теоретическом, системном интеллектуальном мировоззренческом подходе;
- формирование и развитие умений самостоятельного мышления в процессе становления личности, укрепления нравственного строя индивида посредством изучения философских систем и его влияние на гуманизацию человеческих отношений;
- приобретение и формирование навыков использования положения перспективных философских парадигм, нацеливающих людей на решение сложных жизненных проблем в третьем тысячелетии.

**4 Содержание дисциплины**

Вводный раздел. Что есть философия. История философии. Философия бытия. Социальная философия. Структура общества. Общество и история. Философия человека. Философия познания. Научное познание. Глобальные проблемы человечества и развитие науки

**5 Планируемые результаты обучения по дисциплине, обеспечивающие достижение планируемых результатов освоения образовательной программы**

В результате освоения ОПОП бакалавриата обучающийся должен овладеть следующими компетенциями и индикаторами достижения компетенций:

Способен воспринимать межкультурное разнообразие общества в социально-историческом, этическом и философском контекстах (УК-5):

- отмечает и анализирует особенности межкультурного взаимодействия (преимущества и возможные проблемные ситуации), обусловленные различием этических, религиозных и ценностных систем (УК-5.1);
- предлагает способы преодоления коммуникативных барьеров при межкультурном взаимодействии (УК-5.2);
- учитывает при социальном и профессиональном общении историческое наследие и социокультурные традиции различных социальных групп, этносов и конфессий, включая мировые религии, философские и этические учения (УК-5.3);
- придерживается принципов недискриминационного взаимодействия при личном и массовом общении в целях выполнения профессиональных задач и усиления социальной интеграции (УК-5.4).

Способен управлять своим временем, выстраивать и реализовывать траекторию саморазвития на основе принципов образования в течение всей жизни (УК-6):

- использует инструменты и методы управления временем при выполнении конкретных задач, проектов, при достижении поставленных целей (УК-6.1);
- оценивает требования рынка труда и предложения образовательных услуг для выстраивания траектории собственного профессионального роста (УК-6.2);
- строит профессиональную карьеру и определяет стратегию профессионального развития (УК-6.4).

Способен использовать базовые дефектологические знания в социальной и профессиональной сферах (УК-9)

- совершенствует свою речевую культуру и обладает представлениями о принципах взаимодействия в различных сферах жизнедеятельности, с учетом ментальных, социально-психологических и культурных особенностей лиц с ограниченными возможностями здоровья (УК-9.1);

- планирует и осуществляет профессиональную деятельность, принимая во внимание необходимость приобщения к историческим, социокультурным и коммуникативным ценностям лиц, имеющих инвалидность или ограниченные возможности здоровья (УК-9.2)
- взаимодействует с лицами, имеющими ограниченные возможности здоровья или инвалидность, в социальной и профессиональной сферах на основе индивидуально- ориентированного сознания и поведения по отношению к данной категории людей (УК-9.3).

В результате сформированности компетенции студент должен:

**Знать:**

- основные направления, проблемы, теории и методы философии, утверждающие гуманистические принципы и общечеловеческие ценности; - принципы, причинно-следственные связи межкультурных коммуникаций; - содержание современных философских дискуссий по проблемам общественного развития и гражданской позиции; - закономерности межкультурного взаимодействия с позиции системного анализа, - теоретические аспекты построения коммуникаций с различными представителями социума на основе нравственно ориентированных мировоззренческих систем.

**Уметь:**

- формировать и аргументировано отстаивать собственную позицию по различным мировоззренческим проблемам; - разрабатывать стратегию решения проблемных ситуаций общественных взаимодействий на основе системного и междисциплинарных подходов; - реализовывать нацеленность на саморазвитие, профессиональное определение и образование; - использовать положения и категории философии для оценивания и анализа социального пространства, различных общественных тенденций, фактов и явлений.

**Владеть:**

- приемами ведения дискуссии и полемики, навыками публичной речи и письменного аргументированного изложения собственной точки зрения, отражающей мировоззренческую убежденность и гражданскую позицию. - навыками восприятия и анализа текстов, имеющих философское содержание, - навыками выстраивания социального профессионального взаимодействия с учетом особенностей основных форм научного и религиозного сознания, деловой и общей культуры представителей других этносов и конфессий, различных социальных групп; - способами управления своей познавательной деятельностью и удовлетворения образовательных интересов и потребностей; - навыками взаимодействия с различными социальными группами и принятия решений в рамках своей профессиональной деятельности.

## 6. Виды учебной работы и их объем

*Семестр 1*

Вид учебной работы	Объем, акад. ч.	в том числе в форме практической подготовки, акад. ч.
<b>Общая трудоемкость дисциплины</b>	<b>144</b>	
<b>Контактная работа обучающегося с педагогическими работниками (всего)</b>	<b>53,3</b>	
<b>Контактная работа - аудиторные занятия:</b>	52	
<b>В том числе:</b>		
Лекции	18	
Практические занятия	34	
<b>Контактная самостоятельная работа</b> (групповые консультации и индивидуальная работа обучающихся с педагогическим работником)	1	
<b>Контактная работа - промежуточная аттестация</b>	0,3	
<b>Самостоятельная работа (всего):</b>	<b>55</b>	-
<b>в том числе:</b>		
Проработка лекционного материала	18	-
Подготовка к практическим занятиям	27	-
Подготовка к тестированию и контрольным работам	10	-
<b>Форма(ы) контроля:</b>	<b>Экзамен</b>	
<b>Подготовка к экзамену</b>	<b>35,7</b>	-

**Министерство науки и высшего образования Российской Федерации**

**Новомосковский институт (филиал)  
федерального государственного бюджетного образовательного учреждения  
высшего образования  
«Российский химико-технологический университет  
имени Д.И. Менделеева»  
(Новомосковский институт РХТУ им.Д.И.Менделеева)**



## **РАБОЧАЯ ПРОГРАММА ДИСЦИПЛИНЫ**

**Б1.О.04 «Безопасность жизнедеятельности»**

**Направление подготовки: 18.03.01 Химическая технология**

**Направленность (профиль): Технология и переработка полимеров**

Квалификация: бакалавр

**Форма обучения**

*очная*

**Новомосковск - 2021**

## 1. ОБЩИЕ ПОЛОЖЕНИЯ

### Нормативные документы, используемые при разработке рабочей программы дисциплины

Нормативную правовую базу разработки рабочей программы дисциплины составляют:

Федеральный закон от 29 декабря 2012 года № 273-ФЗ «Об образовании в Российской Федерации» (с учетом дополнений и изменений);

«Порядок организации и осуществления образовательной деятельности по образовательным программам высшего образования — программам бакалавриата, программам специалиста, программам магистратуры», утвержденный приказом Министерства образования и науки РФ от 06.04.2021 №245;

Федеральный государственный образовательный стандарт высшего образования - бакалавриат (ФГОС ВО) (ФГОС-3+) по направлению подготовки 18.03.01 «Химическая технология», утвержденный приказом Приказ Минобрнауки России от 07.08.2020 №922 (Зарегистрировано в Минюсте России 19.08.2020 №59336) (далее – стандарт);

Нормативно-методические документы Минобрнауки России;

Устав ФГБОУ ВО РХТУ им. Д.И. Менделеева;

Положение о Новомосковском институте (филиале) РХТУ им. Д.И. Менделеева.

Локальные акты Новомосковского института (филиала) РХТУ им. Д.И. Менделеева (далее Институт).

### Область применения программы

Программа дисциплины является частью основной профессиональной образовательной программы по направлению подготовки 18.03.01 «Химическая технология», направленность (профиль) «Технология и переработка полимеров» (уровень бакалавриата), соответствующей требованиям ФГОС ВО 18.03.01 «Химическая технология», утвержденный приказом Приказ Минобрнауки России от 07.08.2020 №922 (Зарегистрировано в Минюсте России 19.08.2020 №59336).

## 2. ЦЕЛИ ОСВОЕНИЯ ДИСЦИПЛИНЫ

*Целью дисциплины* является формирование у студентов осознания безопасности человека, как важнейшего фактора его успешной деятельности, а именно: готовность и способность личности использовать в профессиональной деятельности приобретенную совокупность знаний, умений и навыков для обеспечения безопасности в сфере профессиональной деятельности, характера мышления и ценностных ориентаций, при которых вопросы безопасности рассматриваются в качестве приоритета; дать студентам знания о безопасном поведении человека в чрезвычайных ситуациях, о государственной системе защиты населения от чрезвычайных ситуаций, о здоровом образе жизни.

### *Задачи дисциплины:*

- дать знания студентам о чрезвычайных ситуациях природного, техногенного, экологического и социально-политического характера и правилах поведения человека в них;
- формировать у студентов риск-ориентированное мышление, при котором вопросы безопасности и сохранения окружающей среды рассматриваются в качестве важнейших приоритетов жизнедеятельности человека;
- способствовать приобретению понимания проблем устойчивого развития и рисков, связанных с деятельностью человека, идентификации опасности и оценивания рисков в сфере своей профессиональной деятельности;
- формировать у студентов умения прогнозировать степень негативных воздействий и оценивать их последствия, а также вооружить способами защиты человека и среды обитания от негативных воздействий;
- развивать самостоятельность в принятии решений по защите населения от чрезвычайных ситуаций и принятии мер по ликвидации их последствий;
- формировать у студентов навыки оказания доврачебной помощи пострадавшим и использования средств индивидуальной и коллективной защиты;
- развивать черты личности, необходимые для безопасного поведения в чрезвычайных ситуациях и предотвращения актов терроризма;
- способствовать формированию у студентов организаторских умений по составлению правильного режима труда и отдыха, обеспечения безопасности и улучшения условий труда в сфере своей профессиональной деятельности.

## 3. МЕСТО ДИСЦИПЛИНЫ В СТРУКТУРЕ ООП ВПО

Дисциплина Б1.О.04 «Безопасность жизнедеятельности» относится к обязательной части блока 1 Дисциплины (модули). Является обязательной для освоения в 5 семестре, на 3 курсе.

Дисциплина базируется на следующих дисциплинах, таких как: Математика, Физика, Химия, Прикладная информатика, Основы инженерной экологии.

#### 4. ПЛАНИРУЕМЫЕ РЕЗУЛЬТАТЫ ОБУЧЕНИЯ ПО ДИСЦИПЛИНЕ, ОБЕСПЕЧИВАЮЩИЕ ДОСТИЖЕНИЕ ПЛАНИРУЕМЫХ РЕЗУЛЬТАТОВ ОСВОЕНИЯ ОБРАЗОВАТЕЛЬНОЙ ПРОГРАММЫ

Изучение дисциплины направлено на формирование следующих компетенций:

- способен осуществлять социальное взаимодействие и реализовывать свою роль в команде (УК-3)
- способен создавать и поддерживать безопасные условия жизнедеятельности, в том числе при возникновении чрезвычайных ситуаций (УК-8)
- способен осуществлять профессиональную деятельность с учетом законодательства Российской Федерации, в том числе в области экономики и экологии (ОПК-3)

Изучение дисциплины направлено на приобретение следующих компетенций и индикаторов их достижений:

Код компетенции	Индикатор достижения компетенции (результаты освоения ООП)	Код и наименование индикатора достижения универсальной компетенции
Командная работа и лидерство	<b>УК-3</b> Способен осуществлять социальное взаимодействие и реализовывать свою роль в команде	<b>УК-3.1</b> Определяет свою роль в команде, исходя из стратегии сотрудничества для достижения поставленной цели <b>УК-3.2</b> При реализации своей роли в команде учитывает особенности поведения других членов команды <b>УК-3.3</b> Анализирует возможные последствия личных действий и планирует свои действия для достижения заданного результата <b>УК-3.4</b> Осуществляет обмен информацией, знаниями и опытом с членами команды, оценивает идеи других членов команды для достижения поставленной цели <b>УК-3.5</b> Соблюдает установленные нормы и правила командной работы, несет личную ответственность за общий результат
Безопасность жизнедеятельности	<b>УК-8</b> Способен создавать и поддерживать в повседневной жизни и в профессиональной деятельности безопасные условия жизнедеятельности для сохранения природной среды, обеспечения устойчивого развития общества, в том числе при угрозе и возникновении чрезвычайных ситуаций и военных конфликтов	<b>УК-8.1</b> Анализирует факторы вредного влияния на жизнедеятельность элементов среды обитания (технических средств, технологических процессов, материалов, зданий и сооружений, природных и социальных явлений) <b>УК-8.2</b> Идентифицирует опасные и вредные факторы в рамках осуществляемой деятельности <b>УК-8.3</b> Выявляет проблемы, связанные с нарушениями техники безопасности на рабочем месте; предлагает мероприятия по предотвращению чрезвычайных ситуаций <b>УК-8.4</b> Разъясняет правила поведения при возникновении чрезвычайных ситуаций природного и техногенного происхождения; оказывает первую помощь, описывает способы участия в восстановительных мероприятиях
Знание законодательства РФ	<b>ОПК-3</b> Способен осуществлять профессиональную деятельность с учетом законодательства Российской Федерации, в том числе в области экономики и экологии	<b>ОПК-3.3</b> Знает законодательство Российской Федерации в области трудового права и способен осуществлять свою профессиональную деятельность в рамках действующего законодательства

В результате сформированности компетенции студент должен:

##### **Знать:**

Негативные факторы техносферы, их воздействие на человека, техносферу и природную среду; основные методы организации безопасности жизнедеятельности людей, их защиты от возможных последствий аварий, катастроф, стихийных бедствий; виды и источники основных опасностей техносферы и её отдельных компонентов, вредные и опасные негативные факторы воздействия на человека, методы обнаружения и гигиеническое нормирование, порядок использования средств индивидуальной защиты, основы организации аварийно-спасательных и других неотложных работ при чрезвычайных ситуациях.

##### **Уметь:**

Оказывать первую доврачебную помощь пострадавшим при авариях и чрезвычайных ситуациях, эффективно использовать средства защиты от негативных воздействий; проводить качественный и количественный анализ и оценивание риска, эффективно использовать средства защиты от негативных воздействий, проводить обеззараживание территорий, оборудования, транспорта, санобработку людей; использовать правила техники безопасности, производ-

ственной санитарии, пожарной безопасности и нормы охраны труда, измерять и оценивать параметры производственного микроклимата, уровня запыленности и загазованности, шума, и вибрации, освещенности.

#### **Владеть:**

Приемами и навыками оказания доврачебной помощи пострадавшим при авариях и чрезвычайных ситуациях; основными методами обеспечения безопасности жизнедеятельности в чрезвычайных ситуациях и защиты персонала от возможных последствий аварий, катастроф, стихийных бедствий; средствами индивидуальной защиты, основными методами обеспечения безопасности жизнедеятельности в чрезвычайных ситуациях и защиты персонала от возможных последствий чрезвычайных ситуаций.

### **5. СТРУКТУРА И СОДЕРЖАНИЕ ДИСЦИПЛИНЫ**

Общая трудоемкость дисциплины «Безопасность жизнедеятельности» составляет 108 часов или 3 зачетные единицы (з.е). Дисциплина изучается на 3 курсе в 5 семестре

Вид учебной работы	Объем, акад. ч.	в том числе в форме практической подготовки, акад. ч.
<b>Общая трудоемкость дисциплины</b>	<b>108</b>	-
<b>Контактная работа обучающегося с педагогическими работниками (всего)</b>	<b>68</b>	-
<b>Контактная работа - аудиторные занятия:</b>	68	-
<b>В том числе:</b>		
Лекции	34	-
Лабораторные занятия	34	-
<b>Самостоятельная работа (всего):</b>	<b>40</b>	-
в том числе:		
Проработка лекционного материала	20	-
Подготовка к лабораторным занятиям	10	-
Подготовка к тестированию и контрольным работам	10	-
<b>Форма(ы) контроля промежуточной аттестации:</b>	<b>Зачет с оценкой</b>	

### **6 СОДЕРЖАНИЕ ДИСЦИПЛИНЫ**

#### **6.1 Разделы дисциплины и виды занятий**

№ п/п	Раздел дисциплины	Академ. часов								
		Всего	в т.ч. в форме практ. подг.	Лекции	в т.ч. в форме практ. подг.	Прак. занятия	в т.ч. в форме практ. подг.	Лаб. работы	в т.ч. в форме практ. подг.	Сам. работа
<b>1</b>	<b>Раздел 1. Человек и среда обитания. Антропогенные опасности и защита</b>	<b>36</b>	-	<b>10</b>	-	-	-	<b>14</b>	-	<b>12</b>
1.1	Введение в безопасность. Основные понятия и определения.	2	-	1	-	-	-	-	-	1
1.2	Человек и техносфера	2	-	1	-	-	-	-	-	1
1.3	Психофизиологические и эргономические основы безопасности	8	-	2	-	-	-	4	-	2
1.4	Идентификация и воздействие на человека вредных и опасных факторов среды обитания	11	-	3	-	-	-	4	-	4
1.5	Защита человека и среды обитания от вредных и опасных факторов природного и антропогенного происхождения.	13	-	3	-	-	-	6	-	4

<b>2</b>	<b>Раздел 2. Техногенные опасности и защита от них</b>	<b>38</b>	-	<b>10</b>	-	-	-	<b>16</b>	-	<b>12</b>
2.1	Обеспечение комфортных условий для жизни и деятельности человека.	17	-	4	-	-	-	10		3
2.2	Защита человека и среды обитания от вредных и опасных факторов техногенного происхождения.	13	-	3	-	-	-	6	-	4
2.3	Виды, анализ, последствия техногенных рисков	8	-	3	-	-	-	-	-	5
<b>3</b>	<b>Раздел 3. Защита населения и территории от опасностей в чрезвычайных ситуациях</b>	<b>24</b>	-	<b>10</b>	-	-	-	<b>4</b>	-	<b>10</b>
3.1	Чрезвычайные ситуации и методы защиты в условиях их реализации	15	-	5	-	-	-	4	-	6
3.2	Защита промышленных объектов экономического потенциала страны в чрезвычайных ситуациях мирного и военного времени	9	-	5	-	-	-	-	-	4
<b>4</b>	<b>Раздел 4. Управление безопасностью жизнедеятельности</b>	<b>10</b>	-	<b>4</b>	-	-	-	-	-	<b>6</b>
4.1	Основы законодательств Российской Федерации	3	-	1	-	-	-	-	-	2
4.2	Система стандартов безопасности труда	3	-	1	-	-	-	-	-	2
4.3	Экономические последствия и размеры ущерба	4	-	2	-	-	-	-	-	2
	<b>ИТОГО</b>	<b>108</b>	-	<b>34</b>	-	-	-	<b>34</b>	-	<b>40</b>

\* СРС – самостоятельная работа студента

## 6.2 Содержание разделов дисциплины

Наименование раздела (подраздела) дисциплины	Содержание подраздела
<b>Раздел 1. Человек и среда обитания. Антропогенные опасности и защита</b>	
1.1. Введение в безопасность. Основные понятия и определения.	Цель и задачи дисциплины. Понятия: «опасность», «безопасность», «вред», «ущерб», «риск», «чрезвычайная ситуация». Основное уравнение безопасности. Взаимодействие человека со средой обитания. Источники опасных и вредных факторов среды обитания.
1.2. Человек и техносфера.	Понятие техносферы. Виды техносферных зон: производственная, промышленная, городская, селитебная, транспортная и бытовая. Критерии и параметры безопасности техносферы. Виды, источники основных опасностей техносферы и её отдельных компонентов.
1.3. Психофизиологические и эргономические основы безопасности	Роль человеческого фактора в причинах реализации опасностей. Психические процессы, свойства, состояния, влияющие на безопасность. Психологическая надежность человека. Основные психологические причины ошибок и создания опасных ситуаций. Влияние алкоголя, наркотиков и психотропных средств на безопасность. Виды трудовой деятельности: физический, умственный и творческий труд. Профессиограмма. Классификация условий труда по тяжести и напряженности трудового процесса. Классификация условий труда по факторам производственной среды. Эргономика как наука о правильной организации человеческой деятельности, соответствия труда физиологическим и психическим возможностям человека, обеспечение эффективной работы, не создающей угрозы для здоровья человека. Система «человек-машина – среда». Требования к организации рабочего места. Техническая эстетика.
1.4. Идентификация и воздействие на человека вредных и	Классификация негативных факторов природного, антропогенного и техногенного происхождения. Структурно-функциональные системы восприятия и компенсации организмом человека изменений факторов среды обитания. Ха-

опасных факторов среды обитания.	характеристика основных анализаторов. Закон Вебера-Фехнера. Вредные и опасные негативные факторы (вредные вещества, электрический ток, шум, вибрация, ЭМИ) воздействие на человека, методы обнаружения и гигиеническое нормирование. Основные источники поступления вредных веществ в среду обитания. Алкоголь, наркотики и табак как специфические вредные вещества. Сотовая связь. Персональный компьютер. Основные опасности и вредности. Гигиенические требования к ПЭВМ и организации работы. Электрический ток. Его действие на организм человека. Электротравмы. Предельно-допустимые значения напряжения прикосновения и тока.
1.5. Защита человека и среды обитания от вредных и опасных факторов природного и антропогенного происхождения.	Основные принципы, методы и средства защиты от опасностей природного, антропогенного и техногенного происхождения. Методы защиты от энергетических воздействий и физических полей: вибрации, шума, инфра- и ультразвука, электромагнитных излучений, ионизирующих излучений. Методы и средства обеспечения электробезопасности. Защита от воздействия вредных факторов операторов ПЭВМ.
<b>Раздел 2. Техногенные опасности и защита от них</b>	
2.1. Обеспечение комфортных условий для жизни и деятельности человека.	Взаимосвязь условий жизнедеятельности со здоровьем и производительностью труда. Комфортные (оптимальные) условия жизнедеятельности. Теплообмен человека с окружающей средой. Влияние параметров микроклимата на самочувствие человека. Гигиеническое нормирование параметров микроклимата. Промышленная вентиляция как средство обеспечения чистоты воздуха рабочей зоны и допустимых (оптимальных) параметров микроклимата. Кондиционирование воздуха. Освещение производственных помещений. Влияние состояния световой среды помещения на самочувствие и работоспособность человека. Виды, системы и типы освещения. Нормирование искусственного и естественного освещения. Типы источников света и основные характеристики, достоинства и недостатки, особенности применения. Особенности применения газоразрядных энергосберегающих источников света. Выбор и расчет основных параметров естественного, искусственного и совмещенного освещения. Контроль параметров освещения. Психофизиологические и эргономические условия организации комфортных условий жизнедеятельности.
2.2. Защита человека и среды обитания от вредных и опасных факторов техногенного происхождения.	Основные принципы, методы и средства защиты от опасностей техногенного происхождения. Техногенные аварии – их особенности и поражающие факторы.
2.3. Виды, анализ, последствия техногенных рисков	Предмет, основные понятия и аппарат анализа рисков. Риск как вероятность и частота реализации опасности, риск как вероятность возникновения материального, экологического и социального ущерба. Качественный и количественный анализ и оценивание риска. Средства снижения травмоопасности.
<b>Раздел 3. Защита населения и территории от опасностей в чрезвычайных ситуациях</b>	
3.1. Чрезвычайные ситуации и методы защиты в условиях их реализации.	Источники и классификация чрезвычайных ситуаций мирного и военного времени. Виды оружия массового поражения, их особенности и последствия применения. Характеристики поражающих факторов ЧС природного характера. Фазы развития чрезвычайных ситуаций. Прогнозирование и оценка поражающих факторов ЧС. Пожары и взрывы: физико-химические основы. Основные причины и источники пожаров и взрывов. Опасные факторы пожара. Категорирование помещений и зданий по степени взрывопожароопасности.
3.2. Защита промышленных объектов экономического потенциала страны в чрезвычайных ситуациях мирного и военного времени	Пожарная защита. Защита от статического электричества. Устойчивость функционирования объектов экономики в ЧС. Гражданская оборона и защита населения и территорий в ЧС. Средства индивидуальной защиты и порядок их использования. Основы организации аварийно-спасательных и других неотложных работ при чрезвычайных ситуациях. Обеззараживание территорий, оборудования, транспорта. Санобработка людей. Ликвидация последствий ЧС.
<b>Раздел 4. Управление безопасностью жизнедеятельности</b>	
4.1. Основы законодательства Российской Федерации	Законодательные, нормативные правовые и организационные основы управления безопасностью жизнедеятельности. (Законодательство об охране окружающей среды. Законодательство об охране труда. Законодательство о безопасности в ЧС.)
4.2. Система стандартов безопасности труда	Системы контроля требований законодательных и нормативно-правовых актов, регулирующих вопросы экологической, промышленной, производственной безопасности и безопасности в чрезвычайных ситуациях. Управление ЧС (РСЧС).
4.3. Экономические последствия и размеры ущерба	Экономические последствия и материальные затраты на обеспечение безопасности жизнедеятельности. Экономика природопользования. Экономическая эффективность мероприятий в области обеспечения безопасности жизнедеятельности. Страхование рисков.

## 7. СООТВЕТСТВИЕ СОДЕРЖАНИЯ ТРЕБОВАНИЯМ К РЕЗУЛЬТАТАМ ОСВОЕНИЯ ДИСЦИПЛИНЫ



№	В результате освоения дисциплины студент должен:	Разделы			
		1	2	3	4
1	<b>Знать</b> Негативные факторы техносферы, их воздействие на человека, техносферу и природную среду; основные методы организации безопасности жизнедеятельности людей, их защиты от возможных последствий аварий, катастроф, стихийных бедствий; виды и источники основных опасностей техносферы и её отдельных компонентов, вредные и опасные негативные факторы воздействия на человека, методы обнаружения и гигиеническое нормирование, порядок использования средств индивидуальной защиты, основы организации аварийно-спасательных и других неотложных работ при чрезвычайных ситуациях.	+	+	+	+
2	<b>Уметь</b> Оказывать первую доврачебную помощь пострадавшим при авариях и чрезвычайных ситуациях, эффективно использовать средства защиты от негативных воздействий; проводить качественный и количественный анализ и оценивание риска, эффективно использовать средства защиты от негативных воздействий, проводить обеззараживание территорий, оборудования, транспорта, санобработку людей; использовать правила техники безопасности, производственной санитарии, пожарной безопасности и нормы охраны труда, измерять и оценивать параметры производственного микроклимата, уровня запыленности и загазованности, шума, и вибрации, освещенности.	+	+	+	+
3	<b>Владеть</b> Приемами и навыками оказания доврачебной помощи пострадавшим при авариях и чрезвычайных ситуациях; основными методами обеспечения безопасности жизнедеятельности в чрезвычайных ситуациях и защиты персонала от возможных последствий аварий, катастроф, стихийных бедствий; средствами индивидуальной защиты, основными методами обеспечения безопасности жизнедеятельности в чрезвычайных ситуациях и защиты персонала от возможных последствий чрезвычайных ситуаций.	+	+	+	+

В результате освоения дисциплины студент должен овладеть следующими компетенциями и индикаторами их достижения:

Код и наименование компетенции	Код и наименование индикатора достижения компетенции	Разделы			
		1	2	3	4
<b>УК-3</b> Способен осуществлять социальное взаимодействие и реализовывать свою роль в команде	<b>УК-3.1</b> Определяет свою роль в команде, исходя из стратегии сотрудничества для достижения поставленной цели	+	+	+	
	<b>УК-3.2</b> При реализации своей роли в команде учитывает особенности поведения других членов команды	+	+	+	
	<b>УК-3.3</b> Анализирует возможные последствия личных действий и планирует свои действия для достижения заданного результата	+	+	+	
	<b>УК-3.4</b> Осуществляет обмен информацией, знаниями и опытом с членами команды, оценивает идеи других членов команды для достижения поставленной цели	+	+	+	+
	<b>УК-3.5</b>	+	+	+	+

	Соблюдает установленные нормы и правила командной работы, несет личную ответственность за общий результат				
<b>УК-8</b> Способен создавать и поддерживать в повседневной жизни и в профессиональной деятельности безопасные условия жизнедеятельности для сохранения природной среды, обеспечения устойчивого развития общества, в том числе при угрозе и возникновении чрезвычайных ситуаций и военных конфликтов	<b>УК-8.1</b> Анализирует факторы вредного влияния на жизнедеятельность элементов среды обитания (технических средств, технологических процессов, материалов, зданий и сооружений, природных и социальных явлений)	+	+	+	+
	<b>УК-8.2</b> Идентифицирует опасные и вредные факторы в рамках осуществляемой деятельности	+	+	+	
	<b>УК-8.3</b> Выявляет проблемы, связанные с нарушениями техники безопасности на рабочем месте; предлагает мероприятия по предотвращению чрезвычайных ситуаций	+	+	+	+
	<b>УК-8.4</b> Разъясняет правила поведения при возникновении чрезвычайных ситуаций природного и техногенного происхождения; оказывает первую помощь, описывает способы участия в восстановительных мероприятиях	+	+	+	+
<b>ОПК-3</b> Способен осуществлять профессиональную деятельность с учетом законодательства Российской Федерации, в том числе в области экономики и экологии	<b>ОПК-3.3</b> Знает законодательство Российской Федерации в области трудового права и способен осуществлять свою профессиональную деятельность в рамках действующего законодательства	-	-	-	+

## 8. ПРАКТИЧЕСКИЕ И ЛАБОРАТОРНЫЕ ЗАНЯТИЯ

### 8.1. Тематический план лабораторных работ

№ п/п	№ раздела дисциплины	Наименование лабораторных работ	Трудоемкость час.	Код формируемой компетенции
1	1,2	Определение параметров микроклимата производственных помещений и оценка эффективности работы вентиляционных установок	6	УК-3, УК-8, ОПК-7
2	1,2	Определение запыленности воздуха рабочей зоны.	4	УК-3, УК-8, ОПК-7
3	1,2	Исследование основных показателей естественного и искусственного освещения.	6	УК-3, УК-8, ОПК-7
4	3	Определение концентрационных пределов распространения пламени (воспламенения) газоздушных смесей.	4	УК-3, УК-8, ОПК-7
5	3	Качественное определение воспламеняемости аэрозолей органических порошков.	4	УК-3, УК-8, ОПК-7
6	3	Контроль сопротивления изоляции токоведущих частей электроустановок.	4	УК-3, УК-8, ОПК-7
7	1,2	Исследование шума в помещении лаборатории.	6	УК-3, УК-8, ОПК-7
	ИТОГО		34	

### 8.2 Практические занятия

Практические занятия не предусмотрены.

## 9. САМОСТОЯТЕЛЬНАЯ РАБОТА

Самостоятельная работа проводится с целью освоения знаний и умений по дисциплине и предусматривает:

- ознакомление и проработку рекомендованной литературы, работу с электронно-библиотечными системами, включая переводы публикаций из научных журналов, цитируемых в базах Web of Science, Scopus, Chemical Abstracts, РИНЦ;
- участие в семинарах, конференциях, проводимых в Институте по тематике дисциплины;
- подготовку к сдаче **дифференцированного зачета** по дисциплине.

Планирование времени на самостоятельную работу, необходимого на изучение дисциплины, студентам надо осуществлять на весь период изучения, предусматривая при этом регулярное повторение пройденного материала. Материал, законспектированный на лекциях, необходимо регулярно дополнять сведениями из литературных источников, представленных в рабочей программе. При работе с указанными источниками рекомендуется составлять краткий конспект материала, с обязательным фиксированием библиографических данных источника.

## **10. ОЦЕНОЧНЫЕ МАТЕРИАЛЫ**

Оценочные материалы представлены в виде отдельного документа – Фонда оценочных средств, являющегося неотъемлемой частью рабочей программы дисциплины.

## **11. МЕТОДИЧЕСКИЕ УКАЗАНИЯ ПО ОСВОЕНИЮ ДИСЦИПЛИНЫ**

Организация образовательного процесса регламентируется учебным планом и расписанием учебных занятий. Язык обучения (преподавания) – русский. Для всех видов аудиторных занятий «час» устанавливается продолжительностью 45 минут. Зачетная единица составляет 27 астрономических часов или 36 академических час. Через каждые 45 мин контактной работы делается перерыв продолжительностью 5 мин, а после двух час контактной работы делается перерыв продолжительностью 10 мин.

Обучающийся имеет право на зачет результатов обучения по дисциплине, если она освоена им при получении среднего профессионального образования и (или) высшего образования, а также дополнительного образования (при наличии) (далее - зачет результатов обучения). Зачтенные результаты обучения учитываются в качестве результатов промежуточной аттестации в установленном в Институте порядке.

### **11.1. Образовательные технологии**

Образовательный процесс при освоении дисциплины основывается на использовании традиционных, инновационных и информационных образовательных технологий. Возможна реализация ОПОП с применением электронного обучения и дистанционных образовательных технологий. Традиционные образовательные технологии представлены лекциями и семинарскими (практическими) занятиями. Инновационные образовательные технологии используются в виде применения активных и интерактивных форм проведения занятий. Информационные образовательные технологии реализуются путем активизации самостоятельной работы студентов в информационной образовательной среде. При проведении учебных занятий обеспечивается развитие у обучающихся навыков командной работы, межличностной коммуникации, принятия решений, лидерских качеств (включая проведение интерактивных лекций, анализ ситуаций и имитационных моделей).

### **11.2. Лекции**

Лекционный курс предполагает систематизированное изложение основных вопросов содержания дисциплины.

На первой лекции лектор обязан предупредить студентов, применительно к какому базовому учебнику (учебникам, учебным пособиям) будет прочитан курс.

Лекционный курс обеспечивает более глубокое понимание учебных вопросов при значительно меньшей затрате времени, чем это требуется среднестатистическому студенту на самостоятельное изучение материала.

### **11.3. Занятия семинарского типа**

Семинарские (практические) занятия представляют собой детализацию лекционного теоретического материала, направлены на отработку навыков, проводятся в целях закрепления курса и охватывают все основные разделы дисциплины.

Основной формой проведения семинаров и практических занятий является обсуждение наиболее проблемных и сложных вопросов по отдельным темам, а также решение задач и разбор примеров и ситуаций при контактной работе. В обязанности преподавателя входят: оказание методической помощи и консультирование студентов по соответствующим темам курса, ответы на вопросы, управление процессом решения задач.

Активность на практических занятиях оценивается по следующим критериям:

- ответы на вопросы, предлагаемые преподавателем;
- участие в дискуссиях;
- выполнение заданий (решение задач);

Оценивание практических заданий входит в оценку.

### **11.4. Лабораторные работы**

Лабораторный практикум начинается с ознакомления с техникой безопасности.

По каждой лабораторной работе студент оформляет письменный отчет. Текущий контроль на лабораторных работах проводится в виде устных опросов – «защита» по итогам лабораторных работ. Оценивается ход лабораторных работ, достигнутые результаты, качество оформление отчета, своевременность сдачи.

### **11.5. Самостоятельная работа студента**

Для успешного усвоения дисциплины необходимо не только посещать аудиторские занятия, но и вести активную самостоятельную работу. При самостоятельной проработке курса обучающиеся должны:

- повторить законспектированный на лекционном занятии материал и дополнить его с учетом рекомендованной по данной теме литературы;
- изучить рекомендованную основную и дополнительную литературу, составлять тезисы, аннотации и конспекты наиболее важных моментов;
- использовать для самопроверки материала оценочные средства.

### **11.6. Реферат**

Реферат – индивидуальная письменная, самостоятельно выполненная, работа обучающегося, предполагающая анализ изложения в научных и других источниках определенной научной проблемы или вопроса.

Обычно реферат имеет стандартную структуру: титульный лист, содержание, введение, основное содержание темы, заключение, список использованных источников, приложения.

Оценивается оригинальность реферата, системность излагаемого материала, логика изложения и убедительность аргументации, полнота использованных источников, оформление, своевременность срока сдачи, публичная защита реферата.

Оценивание реферата осуществляет преподаватель. Реферат, сданные студентом после окончания зачетной недели текущего семестра, в котором он должен быть выполнен, не оценивается.

По данной дисциплине студентом может быть подготовлен реферат. Тема реферата определяется преподавателем с учетом пожеланий студента.

### **11.7. Методические рекомендации для преподавателей**

#### **Основные принципы обучения**

1. Цель обучения – развить мышление, выработать мировоззрение; познакомить с идеями и методами науки; научить применять принципы и законы для решения простых и нестандартных физико-химических задач.

2. Обучение должно органически сочетаться с воспитанием. Нужно развивать в студентах волевые качества и трудолюбие. Ненавязчиво, к месту прививать элементы культуры поведения. В частности, преподаватель должен личным примером воспитывать в студентах пунктуальность и уважение к чужому времени. Недопустимо преподавание односеместровой учебной дисциплины превращать в многосеместровое. Возникшая академическая задолженность должна быть ликвидирована в период следующего семестра до начала зачетной недели.

3. Обучение должно быть не пассивным (сообщим студентам некоторый объем информации, расскажем, как решаются те или иные задачи), а активным. Нужно строить обучение так, чтобы в овладении материалом основную роль играла память логическая, а не формальная. Запоминание должно достигаться через глубокое понимание.

4. Одно из важнейших условий успешного обучения – умение организовать работу студентов.

5. Отношение преподавателя к студентам должно носить характер доброжелательной требовательности. Для стимулирования работы студентов нужно использовать поощрение, одобрение, похвалу, но не порицание (порицание может применяться лишь как исключение). Преподаватель должен быть для студентов доступным.

6. Необходим регулярный контроль работы студентов. Правильно поставленный, он помогает им организовать систематические занятия, а преподавателю достичь высоких результатов в обучении.

7. Важнейшей задачей преподавателей, ведущих занятия по дисциплине, является выработка у студентов осознания необходимости и полезности знания дисциплины как теоретической и практической основы для изучения профильных дисциплин.

8. С целью более эффективного усвоения студентами материала данной дисциплины рекомендуется при проведении лекционных, практических и лабораторных занятий использовать современные технические средства обучения, а именно презентации лекций, наглядные пособия в виде схем приборов, деталей и конструкций приборов, компьютерное тестирование.

9. Для более глубокого изучения предмета и подготовки ряда вопросов (тем) для самостоятельного изучения по разделам дисциплины преподаватель предоставляет студентам необходимую информацию о использовании учебно-методического обеспечения: учебниках, учебных пособиях, сборниках примеров и задач и описание лабораторных работ, наличии Интернет-ресурсов.

При текущем контроле рекомендуется использовать компьютерное или бланковое тестирование, контрольные коллоквиумы или контрольные работы.

Контрольное (итоговое) тестирование включает в себя задания по всем темам раздела рабочей программы дисциплины.

10. Цель лекции – формирование у студентов ориентировочной основы для последующего усвоения материала методом самостоятельной работы. Содержание лекции должно отвечать следующим дидактическим требованиям:

- изложение материала от простого к сложному, от известного к неизвестному;

- логичность, четкость и ясность в изложении материала;
- возможность проблемного изложения, дискуссии, диалога с целью активизации деятельности студентов;
- опора смысловой части лекции на подлинные факты, события, явления, статистические данные;
- тесная связь теоретических положений и выводов с практикой и будущей профессиональной деятельностью студентов.

Преподаватель, читающий лекционные курсы, должен знать существующие в педагогической практике варианты лекций, их дидактические и воспитывающие возможности, а также их место в структуре процесса обучения.

11. При проведении аттестации студентов важно всегда помнить, что систематичность, объективность, аргументированность – главные принципы, на которых основаны контроль и оценка знаний студентов. Знание критериев оценки знаний обязательно для преподавателя и студента.

### **Организация лабораторного практикума**

Освоение студентом лабораторного практикума – необходимая составная часть работы студента при освоении дисциплины. Каждый студент за один семестр должен выполнить по индивидуальному графику 7 лабораторных работ.

Все студенты перед началом работы в лаборатории проходят инструктаж по технике безопасности. Каждый студент в специальном журнале ставит свою подпись о том, что он прослушал инструктаж по технике безопасности работы в лаборатории и обязуется выполнять все пункты инструкции по технике безопасности.

1. Студенты не допускаются к работе в лаборатории в верхней одежде.

2. Студент допускается к выполнению работы только после «допуска», т.е. проверки преподавателем готовности студента.

Готовность студента к выполнению лабораторной работы состоит в следующем:

- а) подготовлена текущая работа, подготовка включает: название работы, теоретическое введение, схему установки, рабочие формулы и формулы для расчета погрешностей; перечень приборов и принадлежностей (технические характеристики заполняются в лаборатории); перечень заданий и таблицы для записи результатов измерений;
- б) знание эксперимента и теории данной работы в рамках описания работы в практикуме и учебнике, умение работать с приборами, установками, оборудованием;
- в) знание правил техники безопасности при работе с приборами и оборудованием, используемым в данной работе.

3. Студент не допускается к выполнению работы, если:

- а) отсутствует или не подготовлен протокол,
- б) студент не знает теории работы в рамках теоретического введения в практикуме и не представляет, что и каким методом он будет измерять;

Однако до окончания лабораторного занятия студент, не получивший допуск, работает в лаборатории, устраняя допущенные недоработки.

4. Студентам, пропустившим занятия по уважительным причинам (имеется допуск из деканата), предоставляется возможность ее выполнения во время указанное ведущим преподавателем. Студентам, пропустившим занятия по неуважительным причинам, предоставляется возможность ее выполнения в зачетную неделю на «дублирском» занятии во время указанное ведущим преподавателем. Студенты, нуждающиеся в дополнительной подготовке, могут воспользоваться услугами Центра дополнительного образования и профессиональной подготовки.

5. В течение одного занятия, как правило, допускается выполнение не более одной лабораторной работы.

6. Допускается совместная работа 2-х и большего числа студентов за одной установкой.

7. На титульном листе протокола должны быть указаны фамилия и инициалы студента, код учебной группы. Схемы и графики выполняются карандашом, все записи делаются ручкой. На расчетных страницах должны обязательно присутствовать рабочие формулы с подстановкой результатов прямых измерений в одной системе единиц. Оформление работы завершается написанием выводов.

В выводах должны содержаться ответы на следующие вопросы:

- а) что и каким методом измерялось,
  - б) соответствие измерений с СанПин;
8. Прием «защиты» по лабораторной работе заключается в проверке:
- а) результатов работы,
  - б) достоверности расчетов и их соответствия измерениям,
  - в) правильности построения графиков,
  - г) оформления работы и выводов.

Выполненная работа отмечается в протоколе студента подписью преподавателя и простановкой даты. Работа считается зачетной, если на странице, где начинается ее описание, имеется 3 подписи преподавателя: за «допуск», «выполнение» и «защита» с указанием даты.

9. Журнал преподавателя хранится у лаборанта той лаборатории, в которой эта работа выполняется.

Правила ведения журнала преподавателя:

1. В графе журнала учета выполненных студентами лабораторных работ делается отметка о выполнении. Если работа «защищена», делается отметка о защите с указанием даты.

2. В случае отсутствия студента на лабораторном занятии в журнале учета выполненных студентами лабораторных работ пишется «нб».

3. Около работы, пропущенной по уважительной причине (допуск из деканата), пишется «ув».

Правила работы преподавателей в лаборатории в зачетную неделю:

1. К выполнению работ допускаются студенты, которым лектор или ведущий преподаватель предоставил допуск.
2. Дежурный преподаватель делает отметку о выполнении лабораторной работы в журнале студента и в журнале учета выполненных студентами лабораторных работ. С согласия ведущего преподавателя студент может защитить работу дежурному преподавателю, проводившему занятия. Студент, не успевший выполнить работу на занятии, приглашается для ее выполнения повторно.
3. Лабораторные работы, выполненные в течение семестра, принимает тот преподаватель, который проводил занятия с группой в течение семестра. В случае отсутствия по уважительной причине этого преподавателя на зачетной неделе, зачет по лаборатории принимает лектор. При отсутствии лектора – зав. кафедрой.
4. Во время проведения лабораторных работ учебно-вспомогательный персонал лаборатории работает под руководством ведущих занятий преподавателей и зав. лабораториями.

### **11.8. Методические указания для студентов**

#### **По подготовке к лекционным занятиям**

Изучение дисциплины требует систематического и последовательного накопления теоретических знаний, следовательно, пропуски отдельных тем не позволяют глубоко освоить предмет. Студентам необходимо:

1. перед каждой лекцией просматривать рабочую программу дисциплины;
2. перед следующей лекцией необходимо просмотреть по конспекту материал предыдущей.

При затруднениях в восприятии материала следует обратиться к основным литературным источникам. Если разобраться в материале не удалось, необходимо обратиться к лектору или к преподавателю на практических занятиях. Не оставляйте «белых пятен» в освоении материала!

#### **По работе с литературой**

В рабочей программе дисциплины представлен список основной и дополнительной литературы – это учебники, учебно-методические пособия или указания. Дополнительная литература – учебники, монографии, сборники научных трудов, журнальные и газетные статьи, различные справочники, энциклопедии, Интернет-ресурсы.

Любая форма самостоятельной работы студента (подготовка к семинарскому занятию, докладу и т.п.) начинается с изучения соответствующей литературы как в библиотеке / электронно-библиотечной системе, так и дома. Изучение указанных источников расширяет границы понимания предмета дисциплины.

При работе с литературой выделяются следующие виды записей. Конспект – краткая схематическая запись основного содержания научной работы. Целью является не переписывание произведения, а выявление его логики, системы доказательств, основных выводов. Хороший конспект должен сочетать полноту изложения с краткостью. Цитата – точное воспроизведение текста. Заключается в кавычки. Точно указывается страница источника. Тезисы – концентрированное изложение основных положений прочитанного материала. Аннотация – очень краткое изложение содержания прочитанной работы. Резюме – наиболее общие выводы и положения работы, ее концептуальные итоги.

### **11.9. Особенности организации образовательного процесса для инвалидов и лиц с ограниченными возможностями здоровья**

Профессорско-преподавательский состав знакомится с психолого-физиологическими особенностями обучающихся инвалидов и лиц с ограниченными возможностями здоровья, индивидуальными программами реабилитации инвалидов (при наличии). При необходимости осуществляется дополнительная поддержка преподавания психологами, социальными работниками, прошедшими подготовку ассистентами.

Предполагается использовать социально-активные и рефлексивные методы обучения, технологии социокультурной реабилитации с целью оказания помощи в установлении полноценных межличностных отношений с другими студентами, создании комфортного психологического климата в студенческой группе. Подбор и разработка учебных материалов производится с учетом предоставления материала в различных формах: аудиальной, визуальной, с использованием специальных технических средств и информационных систем.

Освоение дисциплины лицами с ОВЗ осуществляется с использованием средств обучения общего и специального назначения (персонального и коллективного использования).

Для студентов с ОВЗ предусматривается доступная форма предоставления заданий оценочных средств, а именно:

- в печатной или электронной форме (для лиц с нарушениями опорно-двигательного аппарата);
- в печатной форме или электронной форме с увеличенным шрифтом и контрастностью (для лиц с нарушениями слуха, речи, зрения);
- методом чтения ассистентом задания вслух (для лиц с нарушениями зрения).
- лабораторные работы выполняются методом вычислительного эксперимента.
- студентам с инвалидностью увеличивается время на подготовку ответов на контрольные вопросы. Для таких студентов предусматривается доступная форма предоставления ответов на задания, а именно:
  - письменно на бумаге или набором ответов на компьютере (для лиц с нарушениями слуха, речи);
  - выбором ответа из возможных вариантов при тестировании с использованием услуг ассистента (для лиц с нарушениями опорно-двигательного аппарата);
  - устно (для лиц с нарушениями зрения, опорно-двигательного аппарата).

При необходимости для обучающихся с инвалидностью процедура оценивания результатов обучения может проводиться в несколько этапов.

## 12. УЧЕБНО-МЕТОДИЧЕСКОЕ И ИНФОРМАЦИОННОЕ ОБЕСПЕЧЕНИЕ ДИСЦИПЛИНЫ

Информационную поддержку освоения дисциплины осуществляет библиотека Института, которая обеспечивает обучающихся основной учебной, учебно-методической и научной литературой, необходимой для организации образовательного процесса по дисциплине. Общий объем многоотраслевого фонда на 01.03.2021 г составляет более 405 000 экз.

Библиотека располагает учебной, учебно-методической и научно-технической литературой в форме печатных и электронных изданий, а также включает официальные, справочно-библиографические, специализированные отечественные и зарубежные периодические и информационные издания. Библиотека обеспечивает доступ к профессиональным базам данных, информационным, справочным и поисковым системам.

Каждый обучающийся обеспечен свободным доступом из любой точки, в которой имеется доступ к сети Интернет и к электронно-библиотечной системе (ЭБС) Института и Университета, которая содержит различные издания по основным изучаемым дисциплинам и сформирована по согласованию с правообладателями учебной и учебно-методической литературы.

Полный перечень электронных информационных ресурсов, используемых в процессе обучения, представлен в основной образовательной программе.

### 12.1. Перечень основной и дополнительной литературы, необходимой для освоения дисциплины

#### а) основная литература

Основная литература	Режим доступа	Обеспеченность
Безопасность жизнедеятельности и защита окружающей среды (техносферная безопасность). Учебник для бакалавров / С. В. Белов. - 4-е изд., перераб. и доп. М. : Юрайт, 2013. - 682 с.	Библиотека НИ РХТУ	Да (40)
Безопасность жизнедеятельности. учебник / С. В. Белов [и др.] ; ред. С. В. Белов. - 4-е изд., испр. и доп. М. : Высш. шк. , 2004. - 606 с.	Библиотека НИ РХТУ	Да (146)

#### б) дополнительная литература

Дополнительная литература	Режим доступа	Обеспеченность
Безопасность жизнедеятельности: учеб.-метод. пособ. индивидуального расчетного задания (контрольной работы) студентами всех форм обуч. по след. направл. подгот. бакалавров: 04.03.01 "Химия"; 18.03.01 "Химическая технология"; 27.03.01 "Стандартизация и метрология" / И. Х. Хазиев [и др.]. – Новомосковск. 2016. - 146 с.	<a href="http://moodle.nirhtu.ru/mod/folder/view.php?id=3579">http://moodle.nirhtu.ru/mod/folder/view.php?id=3579</a>	Да

### 12.2. Информационные и информационно-образовательные ресурсы

При освоении дисциплины студенты должны использовать информационные и информационно-образовательные ресурсы следующих порталов и сайтов:

1. Министерство юстиции Российской Федерации. URL: <http://minjust.ru/> .
2. Информационно-правовой сервер «КонсультантПлюс» – URL: <http://www.consultant.ru/> .
3. Система поддержки учебных курсов НИ РХТУ.

4. Библиотека Новомосковского института (филиала) Российского химико-технологического университета им. Д.И. Менделеева. URL:

[http://irbis.nirhtu.ru/ISAPI/irbis64r\\_opak72/cgiirbis\\_64.dll?C21COM=F&I21DBN=IBIS&P21DBN=IBIS](http://irbis.nirhtu.ru/ISAPI/irbis64r_opak72/cgiirbis_64.dll?C21COM=F&I21DBN=IBIS&P21DBN=IBIS) (дата обращения: 11.06.2021).

5. ИНТУИТ. Национальный открытый университет. URL: <https://www.intuit.ru/>.

### 12.2. Информационные и информационно-образовательные ресурсы

При освоении дисциплины студенты должны использовать информационные и информационно-образовательные ресурсы следующих порталов и сайтов:

1. Министерство юстиции Российской Федерации. URL: <http://minjust.ru/> .
2. Информационно-правовой сервер «КонсультантПлюс» – URL: <http://www.consultant.ru/> .
3. Система поддержки учебных курсов НИ РХТУ.

4. Библиотека Новомосковского института (филиала) Российского химико-технологического университета им. Д.И. Менделеева. URL:

### 13. МАТЕРИАЛЬНО-ТЕХНИЧЕСКОЕ ОБЕСПЕЧЕНИЕ ДИСЦИПЛИНЫ

Учебные аудитории для проведения занятий лекционного типа, занятий семинарского типа, групповых и индивидуальных консультаций, текущего контроля и промежуточной аттестации, а также помещения для самостоятельной работы обучающихся, оснащенные компьютерной техникой с возможностью подключения к сети «Интернет» и обеспеченные доступом в электронную информационно-образовательную среду Института, помещения для хранения и профилактического обслуживания учебного оборудования

Учебные аудитории для проведения занятий лекционного типа, занятий семинарского типа, групповых и индивидуальных консультаций, текущего контроля и промежуточной аттестации, а также помещения для самостоятельной работы обучающихся, оснащенные компьютерной техникой с возможностью подключения к сети «Интернет» и обеспеченные доступом в электронную информационно-образовательную среду Института, помещения для хранения и профилактического обслуживания учебного оборудования

Наименование специальных помещений и помещений для самостоятельной работы	Оснащенность специальных помещений и помещений для самостоятельной работы	Приспособленность помещений для использования инвалидами и лицами с ограниченными возможностями здоровья
г. Новомосковск, ул. Дружбы, 8 <u>№ 255</u> Лекционная аудитория для проведения занятий лекционного типа	Презентационная техника (экран, проектор, ноутбук). Аудитория оборудована учебными столами и лавками, демонстрационными материалами (плакатами).	приспособлено*
г. Новомосковск, ул. Дружбы, 8 <u>№ 258</u> «Лаборатория безопасности жизнедеятельности» для проведения занятий семинарского типа, лабораторного практикума, групповых и индивидуальных консультаций, текущего контроля и промежуточной аттестации	Анемометр АСО-3, шкаф вытяжной Е-1, МЭС-200, люксметр, пылесос «Чайка», весы одноплечевые, пылеуловитель с микровоздушной крышкой, электросхема с нейтралью, гигрометр, тренажер – манекен, лабораторные экспериментальные установки. ПК (6 шт), объединенные в локальную сеть, с возможностью просмотра видеоматериалов и презентаций. Доступ в Интернет, к ЭБС, электронным образовательным и информационным ресурсам, базе данных электронного каталога НИ РХТУ, системе управления учебными курсами Moodle. Демонстрационные материалы на электронных и бумажных носителях (Электробезопасность, Пожарная безопасность, Опасные производственные факторы, Знаки безопасности: эвакуационные, пожарной безопасности, предупреждающие). Кабинет оборудован учебной мебелью, меловой доской.	приспособлено*
г. Новомосковск, ул. Дружбы, 8 <u>№257</u> Учебная лаборатория «Класс ГО и ЧС» для проведения занятий семинарского типа, групповых и индивидуальных консультаций, текущего контроля и промежуточной аттестации	Манекен-тренажер для практического применения навыков сердечно-легочной реанимации; стенды, Макет «Убежище подвального типа»; плакаты, карта радиационного загрязнения Тульской области. Телевизор Panasonic. Кабинет оборудован учебной мебелью, меловой доской. Наглядные пособия: Уголок ГО, Действия населения при авариях и катастрофах, Защитные сооружения ГО.	приспособлено*
г. Новомосковск, ул. Дружбы, 8 <u>№259</u> Аудитория для самостоятельной работы студентов	ПК (10 шт) с возможностью просмотра видеоматериалов и презентаций. Доступ в Интернет, к ЭБС, электронным образовательным и информационным ресурсам, базе данных электронного каталога НИ РХТУ, системе управления учебными курсами Moodle Аудитория оборудован учебной мебелью, принтер	приспособлено*

\* Для инвалидов и лиц с ограниченными возможностями здоровья есть возможность проводить лекционные занятия и занятия семинарского типа на 1-ых этажах учебных корпусов. Возле входных дверей в учебные корпуса установлен звонок в дежурную сотруднику. Предусмотрены широкие дверные проемы. Имеются специализированные кабинеты для самостоятельной и индивидуальной работы, оснащенные ПК.

**Технические средства обучения, служащие для предоставления учебной информации большой аудитории**



Ноутбук с возможностью просмотра видеоматериалов и презентаций, с неограниченным доступом в Интернет, к ЭБС, электронным образовательным и информационным ресурсам, базе данных электронного каталога Института, системе управления учебными курсами Moodle, учебно-методическим материалам. Проектор.

### **Программное обеспечение**

1 Операционная система MS Windows XP

Лицензия: [TheNovomoskovskuniversity \(thebranch\) - EMDEPT - DreamSparkPremi-umhttp://e5.onthehub.com/WebStore/Welcome.aspx?vsro=8&ws=9f5a10ad-c98b-e011-969d-0030487d8897](http://e5.onthehub.com/WebStore/Welcome.aspx?vsro=8&ws=9f5a10ad-c98b-e011-969d-0030487d8897). Номер учетной записи e5: 100039214

2 MSWord, MSExcel, MSPowerPoint из пакета MSOffice 365 A1 бесплатная веб-версия

Office<https://products.office.com/ru-ru/academic/compare-office-365-education-plans>для учащихся, преподавателей и сотрудников.

3. Браузер MozillaFireFox (распространяется под лицензией MozillaPublicLicense 2.0 (MPL))

4 Архиватор 7zip (распространяется под лицензией GNULGPLlicense)

5 AdobeAcrobatReader - ПО [Acrobat Reader DC](http://acrobat.adobe.com/ru/ru/acrobat/pdf-reader/volume-distribution.html) и мобильное приложение AcrobatReader являются бесплатными и доступны для корпоративного распространения (<https://acrobat.adobe.com/ru/ru/acrobat/pdf-reader/volume-distribution.html>).

### **Печатные и электронные образовательные и информационные ресурсы:**

Информационно-методические материалы: учебные пособия по дисциплине; раздаточный материал к разделам лекционного курса;

Электронные образовательные ресурсы: учебно-методические разработки в электронном виде; справочные материалы в печатном и электронном виде; кафедральная библиотека электронных изданий.

**АННОТАЦИЯ**  
**рабочей программы дисциплины**  
**Б1.О.04 «Безопасность жизнедеятельности»**

**1. Общая трудоемкость** (з.е./ час): **3/108**. Форма промежуточного контроля: зачет с оценкой. Дисциплина изучается на 3 курсе в 5 семестре.

**2. Место дисциплины в структуре образовательной программы**

Дисциплина Б1.О.04 «Безопасность жизнедеятельности» относится к обязательной части блока 1 Дисциплины (модули). Является обязательной для освоения в 5 семестре, на 3 курсе.

Дисциплина базируется на следующих дисциплинах, таких как: Математика, Физика, Химия, Прикладная информатика, Основы инженерной экологии.

**3. Цель и задачи освоения учебной дисциплины**

*Целью освоения дисциплины* является формирование у студентов осознания безопасности человека, как важнейшего фактора его успешной деятельности, а именно: готовность и способность личности использовать в профессиональной деятельности приобретенную совокупность знаний, умений и навыков для обеспечения безопасности в сфере профессиональной деятельности, характера мышления и ценностных ориентаций, при которых вопросы безопасности рассматриваются в качестве приоритета; дать студентам знания о безопасном поведении человека в чрезвычайных ситуациях, о государственной системе защиты населения от чрезвычайных ситуаций, о здоровом образе жизни.

*Задачи дисциплины:*

- дать знания студентам о чрезвычайных ситуациях природного, техногенного, экологического и социально-политического характера и правилах поведения человека в них;
- формировать у студентов риск-ориентированное мышление, при котором вопросы безопасности и сохранения окружающей среды рассматриваются в качестве важнейших приоритетов жизнедеятельности человека;
- способствовать приобретению понимания проблем устойчивого развития и рисков, связанных с деятельностью человека, идентификации опасности и оценивания рисков в сфере своей профессиональной деятельности;
- формировать у студентов умения прогнозировать степень негативных воздействий и оценивать их последствия, а также вооружить способами защиты человека и среды обитания от негативных воздействий;
- развивать самостоятельность в принятии решений по защите населения от чрезвычайных ситуаций и принятии мер по ликвидации их последствий;
- формировать у студентов навыки оказания доврачебной помощи пострадавшим и использования средств индивидуальной и коллективной защиты;
- развивать черты личности, необходимые для безопасного поведения в чрезвычайных ситуациях и предотвращения актов терроризма;
- способствовать формированию у студентов организаторских умений по составлению правильного режима труда и отдыха, обеспечения безопасности и улучшения условий труда в сфере своей профессиональной деятельности.

**4. Содержание дисциплины**

Введение в безопасность. Основные понятия и определения. Человек и техносфера. Виды техносферных зон: производственная, промышленная, городская, селитебная, транспортная и бытовая. Критерии и параметры безопасности техносферы. Виды, источники основных опасностей техносферы и её отдельных компонентов. Идентификация и воздействие на человека вредных и опасных факторов среды обитания. Классификация негативных факторов природного, антропогенного и техногенного происхождения. Вредные и опасные негативные факторы (вредные вещества, электрический ток, шум, вибрация, ЭМИ) воздействие на человека, методы обнаружения и гигиеническое нормирование. Основные источники поступления вредных веществ в среду обитания. Защита человека и среды обитания от вредных и опасных факторов природного, антропогенного и техногенного происхождения. Обеспечение комфортных условий для жизни и деятельности человека. Влияние параметров микроклимата на самочувствие человека. Гигиеническое нормирование параметров микроклимата. Промышленная вентиляция как средство обеспечения чистоты воздуха рабочей зоны и допустимых (оптимальных) параметров микроклимата. Кондиционирование воздуха. Освещение производственных помещений. Влияние состояния световой среды помещения на самочувствие и работоспособность человека. Виды, системы и типы освещения. Нормирование искусственного и естественного освещения. Психофизиологические и эргономические основы безопасности. Чрезвычайные ситуации и методы защиты в условиях их реализации. Характеристики поражающих факторов ЧС природного характера. Техногенные аварии – их особенности и поражающие факторы. Управление безопасностью жизнедеятельности. Законодательные, нормативные правовые и организационные основы управления безопасностью жизнедеятельности. (Законодательство об охране окружающей среды. Законодательство об охране труда. Законодательство о безопасности в ЧС.).

**5. Планируемые результаты обучения по дисциплине, обеспечивающие достижение планируемых результатов освоения образовательной программы**

В результате освоения дисциплины «Безопасность жизнедеятельности» обучающийся должен овладеть следующими компетенциями и индикаторами достижения компетенций:

Способен осуществлять социальное взаимодействие и реализовывать свою роль в команде (УК-3):

- Определяет свою роль в команде, исходя из стратегии сотрудничества для достижения поставленной цели (УК-3.1);
- При реализации своей роли в команде учитывает особенности поведения других членов команды (УК-3.2);
- Анализирует возможные последствия личных действий и планирует свои действия для достижения заданного результата (УК-3.3);
- Осуществляет обмен информацией, знаниями и опытом с членами команды, оценивает идеи других членов команды для достижения поставленной цели (УК-3.4);
- Соблюдает установленные нормы и правила командной работы, несет личную ответственность за общий результат (УК-3.5).

Способен создавать и поддерживать в повседневной жизни и в профессиональной деятельности безопасные условия жизнедеятельности для сохранения природной среды, обеспечения устойчивого развития общества, в том числе при угрозе и возникновении чрезвычайных ситуаций и военных конфликтов (УК-8):

- Анализирует факторы вредного влияния на жизнедеятельность элементов среды обитания (технических средств, технологических процессов, материалов, зданий и сооружений, природных и социальных явлений) (УК-8.1);
- Идентифицирует опасные и вредные факторы в рамках осуществляемой деятельности (УК-8.2);
- Выявляет проблемы, связанные с нарушениями техники безопасности на рабочем месте; предлагает мероприятиях по предотвращению чрезвычайных ситуаций (УК-8.3);
- Разъясняет правила поведения при возникновении чрезвычайных ситуаций природного и техногенного происхождения; оказывает первую помощь, описывает способы участия в восстановительных мероприятиях (УК-8.4).

Способен осуществлять профессиональную деятельность с учетом законодательства Российской Федерации, в том числе в области экономики и экологии (ОПК-3);

- Знает законодательство Российской Федерации в области трудового права и способен осуществлять свою профессиональную деятельность в рамках действующего законодательства (ОПК-3.3)

В результате сформированности компетенции студент должен:

**Знать:**

Негативные факторы техносферы, их воздействие на человека, техносферу и природную среду; основные методы организации безопасности жизнедеятельности людей, их защиты от возможных последствий аварий, катастроф, стихийных бедствий; виды и источники основных опасностей техносферы и её отдельных компонентов, вредные и опасные негативные факторы воздействия на человека, методы обнаружения и гигиеническое нормирование, порядок использования средств индивидуальной защиты, основы организации аварийно-спасательных и других неотложных работ при чрезвычайных ситуациях.

**Уметь:**

Оказывать первую доврачебную помощь пострадавшим при авариях и чрезвычайных ситуациях, эффективно использовать средства защиты от негативных воздействий; проводить качественный и количественный анализ и оценивание риска, эффективно использовать средства защиты от негативных воздействий, проводить обеззараживание территорий, оборудования, транспорта, санобработку людей; использовать правила техники безопасности, производственной санитарии, пожарной безопасности и нормы охраны труда, измерять и оценивать параметры производственного микроклимата, уровня запыленности и загазованности, шума, и вибрации, освещенности.

**Владеть:**

Приемами и навыками оказания доврачебной помощи пострадавшим при авариях и чрезвычайных ситуациях; основными методами обеспечения безопасности жизнедеятельности в чрезвычайных ситуациях и защиты персонала от возможных последствий аварий, катастроф, стихийных бедствий; средствами индивидуальной защиты, основными методами обеспечения безопасности жизнедеятельности в чрезвычайных ситуациях и защиты персонала от возможных последствий чрезвычайных ситуаций.

**6. Виды учебной работы и их объем**

Дисциплина изучается на 3 курсе в 5 семестре.

Вид учебной работы	Объем, акад. ч.	в том числе в форме практической подготовки, акад. ч.
Общая трудоемкость дисциплины	108	-
Контактная работа обучающегося с педагогическими работниками (всего)	68	-

<b>Контактная работа - аудиторные занятия:</b>	68	-
<b>В том числе:</b>		
Лекции	34	-
Лабораторные занятия	34	-
<b>Самостоятельная работа (всего):</b>	<b>40</b>	-
в том числе:		
Проработка лекционного материала	20	-
Подготовка к лабораторным занятиям	10	-
Подготовка к тестированию и контрольным работам	10	-
<b>Форма(ы) контроля:</b>	<b>Зачет с оценкой</b>	

**Министерство науки и высшего образования Российской Федерации**

**Новомосковский институт (филиал)  
федерального государственного бюджетного образовательного учреждения  
высшего образования  
«Российский химико-технологический университет  
имени Д.И. Менделеева»  
(Новомосковский институт РХТУ им.Д.И.Менделеева)**



## **РАБОЧАЯ ПРОГРАММА ДИСЦИПЛИНЫ**

**Б1.О.05 «Физическая культура и спорт»**

**Направление подготовки: 18.03.01 Химическая технология**

**Направленность (профиль): Технология и переработка полимеров**

**Квалификация: бакалавр**

**Форма обучения**

*очная*

Новомосковск - 2021

## 1 ОБЩИЕ ПОЛОЖЕНИЯ

### Нормативные документы, используемые при разработке рабочей программы дисциплины

Нормативную правовую базу разработки рабочей программы дисциплины составляют:

- Федеральный закон от 29.12.2012 № 273-ФЗ «Об образовании в Российской Федерации» (с учетом изменений и дополнений);
- Федеральный закон от 31.07.2020 г №304-ФЗ «О внесении изменений в Федеральный закон «Об образовании в Российской Федерации» по вопросам воспитания обучающихся»;
- «Порядок организации и осуществления образовательной деятельности по образовательным программам высшего образования — программам бакалавриата, программам специалиста, программам магистратуры», утвержденный приказом Министерства образования и науки РФ от 05.04.2017 г N 301;
- Федеральный государственный образовательный стандарт высшего образования (ФГОС ВО) (ФГОС-3++) по направлению подготовки 18.03.01 «Химическая технология», утвержденный приказом Министерства науки и высшего образования Российской Федерации от 07.08.2020 г. № 922 (зарегистрирован Министерством юстиции Российской Федерации 25.08.2020 г., регистрационный № 59425);
- Положение о практической подготовке обучающихся, утвержденное приказом Министерства науки и высшего образования Российской Федерации и Министерства просвещения Российской Федерации от 05.08.2020 г. № 885/390 (зарегистрирован Министерством юстиции Российской Федерации 11.09.2020 г., регистрационный № 59778);
- Приказ Министерства образования и науки Российской Федерации от 27 ноября 2015 N 1383 "Об утверждении Положения о практике обучающихся, осваивающих основные профессиональные образовательные программы высшего образования" зарегистрирован Министерством юстиции Российской Федерации 18 декабря 2015 г., регистрационный N 40168);
- Методическими рекомендациями по организации образовательного процесса для обучения инвалидов и лиц с ограниченными возможностями здоровья в образовательных организациях высшего образования, в том числе оснащенности образовательного процесса (утверждены заместителем Министра образования и науки РФ А.А. Климовым от 08.04.2014 № АК-44/05вн)
- Устав ФГБОУ ВО РХТУ им. Д.И. Менделеева;
- Положение о Новомосковском институте (филиале) РХТУ им. Д.И. Менделеева.
- Локальные нормативные акты Новомосковского института (филиала) РХТУ им. Д.И. Менделеева.
- Положение о порядке организации и осуществления образовательной деятельности по образовательным программам высшего образования - программам бакалавриата, программам специалитета, программам магистратуры в НИ РХТУ им. Д.И. Менделеева, принятым решением Ученого совета НИ РХТУ им. Д.И. Менделеева от 30.10.2019;
- Положения об электронной информационно-образовательной среде Новомосковского института (филиала) федерального государственного бюджетного образовательного учреждения высшего образования «Российский химико-технологический университет имени Д.И. Менделеева»

Рабочая программа дисциплины (далее – Программа, РПД) составлена в соответствии с требованиями Федерального государственного образовательного стандарта высшего образования (уровень бакалавриата) по направлению подготовки 18.03.01 «Химическая технология», утвержденного приказом Министерства науки и высшего образования Российской Федерации от 07.08.2020 г. № 922 (зарегистрировано Министерством юстиции Российской Федерации 25.08.2020 г., регистрационный № 59425), рекомендациями Учебно-методической комиссии НИ РХТУ им. Д.И. Менделеева и накопленным опытом преподавания дисциплины кафедрой «Физическое воспитание и спорт» НИ РХТУ им. Д.И. Менделеева (далее – Институт).

Контроль успеваемости студентов ведется по принятой в Институте системе.

Рабочая программа дисциплины может быть реализована с применением электронного обучения и дистанционных образовательных технологий полностью или частично.

## 2 ЦЕЛЬ И ЗАДАЧИ ОСВОЕНИЯ УЧЕБНОЙ ДИСЦИПЛИНЫ

Целью освоения дисциплины является формирование у студентов комплекса теоретических знаний и практических навыков поддержания должного уровня физической подготовленности для обеспечения полноценной социальной и профессиональной деятельности.

Задачи преподавания дисциплины:

- получение теоретических знаний о видах физических упражнений и научно-практических основах физической культуры и здорового образа и стиля жизни;

- освоение способов применения на практике разнообразных средств физической культуры, спорта и туризма для сохранения и укрепления здоровья, психофизической подготовки и самоподготовки к будущей жизни и профессиональной деятельности;
- использование средств и методов физического воспитания для профессионально-личностного развития физического самосовершенствования, формирования здорового образа и стиля жизни;
- владение средствами и методами укрепления индивидуального здоровья, физического самосовершенствования.

### 3 МЕСТО ДИСЦИПЛИНЫ В СТРУКТУРЕ ОПОП

Дисциплина Б1.О.05.01 «Физическая культура и спорт» относится к обязательной части блока 1 Дисциплины (модули).

Дисциплина базируется на дисциплинах (модулях): Физическая культура в общеобразовательных и профессиональных учебных заведениях и является основой для последующих дисциплин: Общая физическая подготовка, Спортивные игры, Адаптивная физическая культура.

### 4 ТРЕБОВАНИЯ К РЕЗУЛЬТАТАМ ОСВОЕНИЯ ДИСЦИПЛИНЫ

Изучение дисциплины «Физическая культура и спорт» направлено на приобретение следующих компетенций и индикаторов их достижения:

#### Универсальные компетенции (УК) и индикаторы их достижения:

Наименование категории (группы) универсальных компетенций	Код и наименование универсальной компетенции (УК)	Код и наименование индикатора достижения универсальной компетенции
Самоорганизация и саморазвитие (в том числе здоровьесбережение)	<b>УК-6</b> Способен управлять своим временем, выстраивать и реализовывать траекторию саморазвития на основе принципов образования в течение всей жизни	<b>УК-6.3</b> Определяет приоритеты собственной деятельности, личностного развития и профессионального роста
	<b>УК-7</b> Способен поддерживать должный уровень физической подготовленности для обеспечения полноценной социальной и профессиональной деятельности	<b>УК-7.1</b> Выбирает здоровье-сберегающие технологии для поддержания здорового образа жизни с учетом физиологических особенностей организма и условий реализации профессиональной деятельности <b>УК-7.2</b> Планирует свое рабочее и свободное время для оптимального сочетания физической и умственной нагрузки и обеспечения работоспособности <b>УК-7.3</b> Соблюдает и пропагандирует нормы здорового образа жизни в различных жизненных ситуациях и в профессиональной деятельности

#### В результате изучения дисциплины студент бакалавриата должен:

##### знать:

- виды физических упражнений;
- научно-практические основы физической культуры и здорового образа и стиля жизни;

##### уметь:

- применять на практике разнообразные средства физической культуры, спорта и туризма для сохранения и укрепления здоровья, психофизической подготовки и самоподготовки к будущей жизни и профессиональной деятельности;
- использовать творчески средства и методы физического воспитания для профессионально-личностного развития физического самосовершенствования, формирования здорового образа и стиля жизни;

##### владеть:

- способами управления своей познавательной деятельностью и удовлетворять образовательные интересы и потребности;
- средствами и методами укрепления индивидуального здоровья, физического самосовершенствования.

## 5 ОБЪЕМ ДИСЦИПЛИНЫ И ВИДЫ ОБРАЗОВАТЕЛЬНОГО ПРОЦЕССА

Общая трудоемкость дисциплины «Физическая культура и спорт» составляет 72 часа или 2 зачетные единицы (з.е). Дисциплина изучается на 1 курсе в 1 семестре.

Вид учебной работы	Объем			в том числе в форме практической подготовки,		
	з.е.	акад. ч.	астр. ч.	з.е.	акад. ч.	астр. ч.
<b>Общая трудоемкость дисциплины</b>	<b>2</b>	<b>72</b>	<b>54</b>			
<b>Контактная работа - аудиторные занятия:</b>	<b>0,9</b>	<b>32</b>	<b>24,49</b>			
Лекции	0,45	16	12			
Практические занятия	045	16	12			
Лабораторные работы						
Контактная самостоятельная работа						
<b>Самостоятельная работа:</b>	<b>1,1</b>	<b>40</b>	<b>30</b>			
Самостоятельное изучение дисциплины	1,1	40	30			
<b>Форма (ы) контроля:</b>	<b>Зачет</b>					

## 6 СОДЕРЖАНИЕ ДИСЦИПЛИНЫ

### 6.1 Разделы дисциплины и виды занятий

№ п/п	Раздел дисциплины	ак. часов								
		Всего	т.ч. в форме практ. подг. (при личной)	лекции	т.ч. в форме практ. подг. (при личной)	Прак. зан.	т.ч. в форме практ. подг. (при личной)	Лаб. работы	т.ч. в форме практ. подг. (при личной)	Сам. работа
1	Введение. Цели и задачи курса. Физическая культура в общекультурной жизни и профессиональной деятельности	3		1						2
2	История развития физической культуры и спорта. История Олимпийского движения	8		1		2				5
3	Всероссийский комплекс ГТО. История, ступени, методические основы выполнения тестов комплекса ГТО.	6		1		2				3
4	Социально-биологические основы физической культуры и спорта.	7		2		2				3
5	Здоровый образ жизни. Физическая культура и спорт в обеспечении здоровья	3		1						2
6	Основы методики самостоятельных занятий физическими упражнениями и самоконтроль в процессе этих занятий	9		2		2				5
7	Психофизиологические основы учебного труда и интеллектуальной деятельности. Средства физической культуры в регулировании работоспособности	8		2		2				4
8	Общая физическая и специальная подготовка в системе физического воспитания.	5		1		2				2
9	Спорт. Индивидуальный выбор видов спорта или систем физических упражнений.	3		1						2
10	Особенности занятий избранным видом спорта или системой физических упражнений.	5		1						4
11	Спортивные игры. Правила соревнований и судейство. Особенности подготовки.	8		2		2				4
12	Профессионально-прикладная физическая подготовка будущих	7		1		2				4



	специалистов (ППФП)								
	<b>ИТОГО</b>	<b>72</b>	<b>16</b>	<b>16</b>					<b>40</b>

## 6.2 Содержание разделов дисциплины

№ раздела	Наименование раздела дисциплины	Содержание раздела
1	Введение. Цели и задачи курса. Физическая культура в общекультурной жизни и профессиональной деятельности	Цели и задачи курса. Физическая культура и спорт как социальный феномен современного общества. Средства физической культуры. Основные составляющие физической культуры. Социальные функции физической культуры. Формирование физической культуры личности. Физическая культура в структуре профессионального образования. Организационно – правовые основы физической культуры и спорта студенческой молодежи России.
2	История развития физической культуры и спорта. История Олимпийского движения	Физическая культура в древнем мире Первые системы и школы занятий физической культурой и спортом. Зарождение Олимпийского движения в древней Греции. Возрождение Олимпийского движения современности. Успехи российских спортсменов на Олимпийских играх
3	Всероссийский комплекс ГТО. История, ступени, методические основы выполнения тестов комплекса ГТО.	Всероссийский комплекс ГТО - нормативные документы (цели задачи, принципы и т.д.). История зарождения и развития комплекса ГТО в СССР. Возрождение комплекса ГТО. Основные ступени комплекса. Нормативы VI ступени. Методика выполнения нормативов.
4	Социально-биологические основы физической культуры и спорта.	Воздействие социально- экологических, природно-климатических факторов и бытовых условий жизни на физическое развитие и жизнедеятельность человека. Организм человека как единая саморазвивающаяся биологическая система. Физическое развитие человека. Роль отдельных систем организма в обеспечении физического развития, функциональных и двигательных возможностей организма человека. Двигательная активность и ее влияние на устойчивость, и адаптационные возможности человека к умственным и физическим нагрузкам при различных воздействиях внешней среды.
5	Здоровый образ жизни. Физическая культура и спорт в обеспечении здоровья	Здоровье человека как ценность. Факторы его определяющие. Влияние образа жизни на здоровье. Здоровый образ жизни и его составляющие. Основные требования к организации здорового образа жизни. Роль и возможности физической культуры в обеспечении здоровья. Физическое самовоспитание и самосовершенствование в здоровом образе жизни. Критерии эффективности здорового образа жизни. Личное отношение к здоровью, общая культура как условие формирования здорового образа жизни. Физиологические основы освоения и совершенствования двигательных действий. Физиологические механизмы использования средств физической культуры и спорта для активного отдыха и восстановления работоспособности.
6	Основы методики самостоятельных занятий физическими упражнениями и самоконтроль в процессе этих занятий	Планирование, организация и управление самостоятельными занятиями различной направленности. Взаимосвязь между интенсивностью нагрузок и уровнем физической подготовленности. Особенности самостоятельных занятий, направленных на активный отдых, коррекцию физического развития и телосложения, акцентированное развитие отдельных физических качеств. Виды диагностики при регулярных занятиях физическими упражнениями и спортом. Самоконтроль, его основные методы, показатели. Использование отдельных методов контроля при регулярных занятиях физическими упражнениями и спортом. Коррекция содержания и методики занятий по результатам самоконтроля.
7	Психофизиологические основы учебного труда и интеллектуальной деятельности. Средства физической культуры в регулировании работоспособности	Психофизиологическая характеристика интеллектуальной деятельности и учебного труда студента. Динамика работоспособности студентов в учебном году и факторы, ее определяющие. Основные причины психофизического состояния студентов в период экзаменационной сессии, критерии нервно-эмоционального и психофизического утомления. Особенности использования средств физической культуры для оптимизации работоспособности, профилактики нервно-эмоционального и психофизического утомления студентов, повышения эффективности учебного труда.
8	Общая физическая и специальная подготовка в системе физического воспитания.	Методические принципы физического воспитания. Методы физического воспитания. Основы обучения движениям. Основы совершенствования физических качеств. Формирование психических качеств в процессе физического воспитания. Общая физическая подготовка, ее цели и задачи. Специальная физическая подготовка, ее цели и задачи. Структура подготовленности спортсмена. Зоны и интенсивность физических нагрузок. Значение мышечной релаксации. Возможность и условия коррекции физического развития, телосложения, двигательной и функциональной подготовленности средствами физической культуры и спорта в студенческом возрасте. Учебно-тренировочные занятия как основная форма обучения физическим упражнениям. Структура и направленность учебно-тренировочного занятия.
9	Спорт. Индивидуальный выбор видов спорта или систем физических упражнений.	Массовый спорт и спорт высших достижений, их цели и задачи. Спортивная классификация. Студенческий спорт. Особенности организации и планирования спортивной подготовки в вузе. Спортивные соревнования как средство и метод общей физической, профессионально-прикладной, спортивной подготовки студентов. Система студенческих спортивных соревнований. Общественные студенческие спортивные организации. Мотивация и обоснование индивидуального выбора студентом вида спорта или системы физических упражнений для регулярных занятий.
10	Особенности занятий избранным видом	Характеристика особенностей воздействия данного вида спорта (системы



		сохранения и укрепления здоровья, психофизической подготовки и самоподготовки к будущей жизни и профессиональной деятельности												
		<b>Владеть:</b> -средствами и методами укрепления индивидуального здоровья, физического самосовершенствования	+	+	+	+	+	+	+	+	+	+	+	+
	7.2 Планирует свое рабочее и свободное время для оптимального сочетания физической и умственной нагрузки и обеспечения работоспособности	<b>Знать:</b> -научно-практические основы физической культуры и здорового образа и стиля жизни	+	+	+	+	+	+	+	+	+	+	+	+
		<b>Уметь:</b> -использовать творчески средства и методы физического воспитания для профессионально-личностного развития физического самосовершенствования	+	+	+	+	+	+	+	+	+	+	+	+
		<b>Владеть:</b> -средствами и методами укрепления индивидуального здоровья, физического самосовершенствования	+	+	+	+	+	+	+	+	+	+	+	+
	7.3 Соблюдает и пропагандирует нормы здорового образа жизни в различных жизненных ситуациях и в профессиональной деятельности	<b>Знать:</b> -виды физических упражнений					+	+	+	+	+	+	+	+
		<b>Уметь:</b> -использовать средства и методы физического самосовершенствования					+	+	+	+	+	+	+	+
		<b>Владеть:</b> -средствами и методами укрепления индивидуального здоровья, физического самосовершенствования					+	+	+	+	+	+	+	+

## 8 ПРАКТИЧЕСКИЕ И ЛАБОРАТОРНЫЕ ЗАНЯТИЯ

### 8.1 Практические занятия

Темы практических занятий по дисциплине

№ п/п	№ раздела дисциплины	Тематика практических занятий (семинаров)	Трудоемкость час.
1	2	История развития физической культуры и спорта. История Олимпийского движения	2
2	3	Всероссийский комплекс ГТО. История, ступени, методические основы выполнения тестов комплекса ГТО.	2
3	4	Социально-биологические основы физической культуры и спорта.	2
4	6	Основы методики самостоятельных занятий физическими упражнениями и самоконтроль в процессе этих занятий.	2

5	7	Психофизиологические основы учебного труда и интеллектуальной деятельности. Средства физической культуры в регулировании работоспособности	2
6	8	Общая физическая и специальная подготовка в системе физического воспитания.	2
7	11	Спортивные игры. Правила соревнований и судейство. Особенности подготовки	2
8	12	Профессионально-прикладная физическая подготовка будущих специалистов (ППФП)	2

## 8.2 Лабораторные занятия

Лабораторные работы не предусмотрены.

## 8.3 Курсовая работа

Курсовая работа не предусмотрена

## 9 САМОСТОЯТЕЛЬНАЯ РАБОТА

Самостоятельная работа проводится с целью освоения знаний и умений по дисциплине и предусматривает:

- ознакомление и проработку рекомендованной литературы, работу с электронно-библиотечными системами, включая переводы публикаций из научных журналов, цитируемых в базах Web of Science, Scopus, РИНЦ;

- посещение отраслевых выставок и семинаров;
- участие в семинарах, конференциях, проводимых в Институте по тематике дисциплины;
- подготовку к выполнению тестов и контрольных работ по материалу лекционного курса;
- подготовку к защите курсовой работы и сдаче экзамена по дисциплине.

Планирование времени на самостоятельную работу, необходимого на изучение дисциплины, студентам надо осуществлять на весь период изучения, предусматривая при этом регулярное повторение пройденного материала. Материал, законспектированный на лекциях, необходимо регулярно дополнять сведениями из литературных источников, представленных в рабочей программе. При работе с указанными источниками рекомендуется составлять краткий конспект материала, с обязательным фиксированием библиографических данных источника.

## 10 ОЦЕНОЧНЫЕ МАТЕРИАЛЫ

Оценочные материалы представлены в виде отдельного документа – Фонда оценочных средств, являющегося неотъемлемой частью рабочей программы дисциплины.

## 11 МЕТОДИЧЕСКИЕ УКАЗАНИЯ ПО ОСВОЕНИЮ ДИСЦИПЛИНЫ

Организация образовательного процесса регламентируется учебным планом и расписанием учебных занятий. Язык обучения (преподавания) - русский. Для всех видов аудиторных занятий «час» устанавливается продолжительностью 45 минут. Зачетная единица составляет 27 астрономических часов или 36 академических час. Через каждые 45 мин контактной работы делается перерыв продолжительностью 5 мин, а после двух час контактной работы делается перерыв продолжительностью 10 мин.

Сетевая форма реализации программы дисциплины не используется.

Обучающийся имеет право на зачет результатов обучения по дисциплине, если она освоена им при получении среднего профессионального образования и (или) высшего образования, а также дополнительного образования (при наличии) (далее - зачет результатов обучения). Зачтенные результаты обучения учитываются в качестве результатов промежуточной аттестации в установленном в Институте порядке.

### 11.1 Образовательные технологии

Образовательный процесс при освоении дисциплины основывается на использовании традиционных, инновационных и информационных образовательных технологий. Возможна реализация дисциплины с применением электронного обучения и дистанционных образовательных технологий. Традиционные образовательные технологии представлены лекциями и семинарскими (практическими) занятиями. Инновационные образовательные технологии используются в виде применения активных и интерактивных форм проведения занятий. Информационные образовательные технологии реализуются путем активизации самостоятельной работы студентов в информационной образовательной среде. При проведении учебных занятий обеспечивается развитие у обучающихся навыков командной работы, межличностной коммуникации, принятия решений, лидерских качеств в том числе с учетом региональных особенностей профессиональной деятельности выпускников и потребностей работодателей).

### 11.2 Лекции

Лекционный курс предполагает систематизированное изложение основных вопросов содержания дисциплины.

На первой лекции лектор обязан предупредить студентов, применительно к какому базовому учебнику (учебникам, учебным пособиям) будет прочитан курс.

Лекционный курс обеспечивает более глубокое понимание учебных вопросов при значительно меньшей затрате времени, чем это требуется среднестатистическому студенту на самостоятельное изучение материала.

### **11.3 Занятия семинарского типа**

Семинарские (практические) занятия представляют собой детализацию лекционного теоретического материала, направлены на отработку навыков, проводятся в целях закрепления курса и охватывают все основные разделы дисциплины.

Основной формой проведения семинаров и практических занятий является обсуждение наиболее проблемных и сложных вопросов по отдельным темам, а также решение задач и разбор примеров и ситуаций при контактной работе. В обязанности преподавателя входят: оказание методической помощи и консультирование студентов по соответствующим темам курса, ответы на вопросы, управление процессом решения задач.

Активность на практических занятиях оценивается по следующим критериям:

- ответы на вопросы, предлагаемые преподавателем;
- участие в дискуссиях;
- выполнение заданий (решение задач);

Доклады и оппонирование докладов проверяют степень владения теоретическим материалом, а также корректность и строгость рассуждений.

Оценивание практических заданий входит в оценку.

### **11.4 Самостоятельная работа студента**

Для успешного усвоения дисциплины необходимо не только посещать аудиторные занятия, но и вести активную самостоятельную работу. При самостоятельной проработке курса обучающиеся должны:

повторить законспектированный на лекционном занятии материал и дополнить его с учетом рекомендованной по данной теме литературы;

изучить рекомендованную основную и дополнительную литературу, составлять тезисы, аннотации и конспекты наиболее важных моментов;

использовать для самопроверки материала оценочные средства.

Индивидуальное задание оценивается по следующим критериям:

- правильность выполнения задания;
- аккуратность в оформлении работы;
- использование специальной литературы;
- своевременная сдача выполненного задания (указывается преподавателем).

### **11.5 Методические рекомендации для преподавателей**

#### **Основные принципы обучения**

1. Цель обучения – развить мышление, выработать мировоззрение; познакомить с идеями и методами науки; научить применять принципы и законы для решения простых и нестандартных экономических задач.

2. Обучение должно органически сочетаться с воспитанием. Нужно развивать в студентах волевые качества и трудолюбие. Ненавязчиво, к месту прививать элементы культуры поведения. В частности, преподаватель должен личным примером воспитывать в студентах пунктуальность и уважение к чужому времени. Недопустимо преподавание односеместровой учебной дисциплины превращать в многосеместровое. Возникшая академическая задолженность должна быть ликвидирована в период следующего семестра до начала зачетной недели.

3. Обучение должно быть не пассивным (сообщим студентам некоторый объем информации, расскажем, как решаются те или иные задачи), а активным. Нужно строить обучение так, чтобы в овладении материалом основную роль играла память логическая, а не формальная. Запоминание должно достигаться через глубокое понимание.

4. Одно из важнейших условий успешного обучения – умение организовать работу студентов.

5. Отношение преподавателя к студентам должно носить характер доброжелательной требовательности. Для стимулирования работы студентов нужно использовать поощрение, одобрение, похвалу, но не порицание (порицание может применяться лишь как исключение). Преподаватель должен быть для студентов доступным.

6. Необходим регулярный контроль работы студентов. Правильно поставленный, он помогает им организовать систематические занятия, а преподавателю достичь высоких результатов в обучении.

7. Важнейшей задачей преподавателей, ведущих занятия по дисциплине, является выработка у студентов осознания необходимости и полезности знания дисциплины как теоретической и практической

основы для изучения профильных дисциплин.

8. С целью более эффективного усвоения студентами материала данной дисциплины рекомендуется при проведении лекционных, практических и лабораторных занятий использовать современные технические средства обучения, а именно презентации лекций, наглядные пособия в виде схем приборов, деталей и конструкций приборов, компьютерное тестирование.

9. Для более глубокого изучения предмета и подготовки ряда вопросов (тем) для самостоятельного изучения по разделам дисциплины преподаватель предоставляет студентам необходимую информацию о использовании учебно-методического обеспечения: учебниках, учебных пособиях, сборниках примеров и задач и описание лабораторных работ, наличии Интернет-ресурсов.

При текущем контроле рекомендуется использовать компьютерное или бланковое тестирование, контрольные коллоквиумы или контрольные работы.

Контрольное (итоговое) тестирование включает в себя задания по всем темам раздела рабочей программы дисциплины.

10. Цель лекции – формирование у студентов ориентировочной основы для последующего усвоения материала методом самостоятельной работы. Содержание лекции должно отвечать следующим дидактическим требованиям:

- изложение материала от простого к сложному, от известного к неизвестному;
- логичность, четкость и ясность в изложении материала;
- возможность проблемного изложения, дискуссии, диалога с целью активизации деятельности студентов;
- опора смысловой части лекции на подлинные факты, события, явления, статистические данные;
- тесная связь теоретических положений и выводов с практикой и будущей профессиональной деятельностью студентов.

Преподаватель, читающий лекционные курсы, должен знать существующие в педагогической практике варианты лекций, их дидактические и воспитывающие возможности, а также их место в структуре процесса обучения.

11. При проведении аттестации студентов важно всегда помнить, что систематичность, объективность, аргументированность – главные принципы, на которых основаны контроль и оценка знаний студентов. Знание критериев оценки знаний обязательно для преподавателя и студента.

### **11.6 Методические указания для студентов**

#### **По подготовке к лекционным занятиям**

Изучение дисциплины требует систематического и последовательного накопления теоретических знаний, следовательно, пропуски отдельных тем не позволяют глубоко освоить предмет. Студентам необходимо:

- перед каждой лекцией просматривать рабочую программу дисциплины;
- перед следующей лекцией необходимо просмотреть по конспекту материал предыдущей.

При затруднениях в восприятии материала следует обратиться к основным литературным источникам. Если разобраться в материале не удалось, необходимо обратиться к лектору или к преподавателю на практических занятиях.

#### **По подготовке к практическим занятиям**

Цель практических занятий – углубление, расширение, детализация знаний, полученных на лекциях в обобщенной форме, содействие выработке умений использовать теоретический материал для решения практических задач в области изучаемой дисциплины и навыков, необходимых для формирования компетенций по дисциплине.

Студентам следует:

- проводить предварительную подготовку к практическому занятию, просматривая конспекты лекций, рекомендованную литературу, Интернет-ресурсы;
- приносить с собой рекомендованную преподавателем к конкретному занятию литературу;
- в начале занятий задать преподавателю вопросы по материалу, вызвавшему затруднения в ходе самостоятельной работы;
- соотносить теоретический материал с современным состоянием дел, так как в содержании предмета могут появиться изменения, дополнения, которые не всегда отражены в учебной литературе;
- доводить каждое задание до окончательного решения, демонстрировать понимание проведенных расчетов (анализов, ситуаций);
- в случае затруднений обращаться к преподавателю;
- в ходе устного опроса не отвлекаться, давать конкретные, четкие ответы по существу вопросов.

Студентам, пропустившим занятия (независимо от причин), или не выполнившим рассматриваемые на занятии задания, рекомендуется не позже чем в двухнедельный срок явиться на консультацию к преподавателю и отчитаться по теме занятия.

#### **По организации самостоятельной работы**

Самостоятельная работа студентов включает в себя выполнение различного рода заданий, которые ориентированы на более глубокое усвоение материала изучаемой дисциплины. К выполнению заданий для самостоятельной работы предъявляются следующие требования: задания должны исполняться самостоятельно и представляться в установленный срок, а также соответствовать установленным требованиям по оформлению.

Студентам следует:

- руководствоваться планом контрольных пунктов, определенным рабочей программой дисциплины;

- выполнять все плановые задания, выдаваемые преподавателем для самостоятельного выполнения, и разбирать на семинарах и консультациях неясные вопросы;

- использовать при подготовке нормативные документы ВУЗа (требования к оформлению письменных работ и др.).

При решении задач целесообразно руководствоваться следующими правилами.

1. Прежде всего, нужно хорошо вникнуть в условие задачи, записать кратко ее условие.

2. Если позволяет характер задачи, обязательно сделать рисунок, поясняющий ее сущность.

3. За редкими исключениями, каждая задача должна быть сначала решена в общем виде (т.е. в буквенных обозначениях, а не в числах).

4. Получив числовой ответ, нужно оценить его правдоподобность. Такая оценка может в ряде случаев обнаружить ошибочность полученного результата.

Решение задач принесет наибольшую пользу только в том случае, если обучающийся решает задачи самостоятельно. Решить задачу без помощи, без подсказки часто бывает нелегко и не всегда удается. Но даже не увенчавшиеся успехом попытки найти решение, если они предпринимались достаточно настойчиво, приносят ощутимую пользу, так как развивают мышление и укрепляют волю. Решение задач ни в коем случае не следует откладывать на последний вечер перед занятиями, как, к сожалению, нередко поступают студенты. В этом случае более сложные и притом наиболее содержательные и полезные задачи заведомо не могут быть решены.

*Курсовая работа* – вид самостоятельной письменной работы, направленный на творческое освоение общепрофессиональных и профильных профессиональных дисциплин и выработку соответствующих профессиональных компетенций. Объем курсовой работы может достигать 30–50 с.; время, отводимое на ее написание – от 1–2 месяцев до семестра. В зависимости от объема времени, отводимого на выполнение задания, курсовая работа может иметь различную творческую направленность. При написании курсовой работы студент должен полностью раскрыть выбранную тему, соблюсти логику изложения материала, показать умение делать обобщения и выводы. Курсовая работа должна состоять из введения, основной части, заключения и списка использованной литературы. При оценке уровня выполнения курсовой работы, в соответствии с поставленными целями для данного вида учебной деятельности, могут контролироваться следующие умения, навыки и компетенции: умение работать с объектами изучения, критическими источниками, справочной и энциклопедической литературой; умение собирать и систематизировать практический материал; умение самостоятельно осмысливать проблему на основе существующих методик; умение логично и грамотно излагать собственные умозаключения и выводы; умение соблюдать форму научного исследования; умение пользоваться глобальными информационными ресурсами; владение современными средствами телекоммуникаций; способность и готовность к использованию основных прикладных программных средств; способность создать содержательную презентацию выполненной работы. При защите представленной курсовой работы целесообразно проводить оценивание знаковой компоненты дисциплин, использованных при выполнении задания.

### **По работе с литературой**

В рабочей программе дисциплины представлен список основной и дополнительной литературы – это учебники, учебно-методические пособия или указания. Дополнительная литература – учебники, монографии, сборники научных трудов, журнальные и газетные статьи, различные справочники, энциклопедии, Интернет-ресурсы.

Любая форма самостоятельной работы студента (подготовка к семинарскому занятию, докладу и т.п.) начинается с изучения соответствующей литературы как в библиотеке / электронно-библиотечной системе, так и дома. Изучение указанных источников расширяет границы понимания предмета дисциплины.

При работе с литературой выделяются следующие виды записей. Конспект – краткая схематическая запись основного содержания научной работы. Целью является не переписывание произведения, а выявление его логики, системы доказательств, основных выводов. Хороший конспект должен сочетать полноту изложения с краткостью. Цитата – точное воспроизведение текста. Заключается в кавычки. Точно указывается страница источника. Тезисы – концентрированное изложение основных положений прочитанного материала. Аннотация – очень краткое изложение содержания прочитанной работы. Резюме – наиболее общие выводы и положения работы, ее концептуальные итоги.

## 11.7 Особенности организации образовательного процесса для инвалидов и лиц с ограниченными возможностями здоровья

Профессорско-преподавательский состав знакомится с психолого-физиологическими особенностями обучающихся инвалидов и лиц с ограниченными возможностями здоровья, индивидуальными программами реабилитации инвалидов (при наличии). При необходимости осуществляется дополнительная поддержка преподавания психологами, социальными работниками, прошедшими подготовку ассистентами.

Предполагается использовать социально-активные и рефлексивные методы обучения, технологии социокультурной реабилитации с целью оказания помощи в установлении полноценных межличностных отношений с другими студентами, создании комфортного психологического климата в студенческой группе. Подбор и разработка учебных материалов производятся с учетом предоставления материала в различных формах: аудиальной, визуальной, с использованием специальных технических средств и информационных систем.

Освоение дисциплины лицами с ОВЗ осуществляется с использованием средств обучения общего и специального назначения (персонального и коллективного использования).

Для студентов с ОВЗ предусматривается доступная форма предоставления заданий оценочных средств, а именно:

- в печатной или электронной форме (для лиц с нарушениями опорно-двигательного аппарата);
  - в печатной форме или электронной форме с увеличенным шрифтом и контрастностью (для лиц с нарушениями слуха, речи, зрения);
- методом чтения ассистентом задания вслух (для лиц с нарушениями зрения).

Студентам с инвалидностью увеличивается время на подготовку ответов на контрольные вопросы. Для таких студентов предусматривается доступная форма предоставления ответов на задания, а именно:

- письменно на бумаге или набором ответов на компьютере (для лиц с нарушениями слуха, речи);
- выбором ответа из возможных вариантов при тестировании с использованием услуг ассистента (для лиц с нарушениями опорно-двигательного аппарата);
- устно (для лиц с нарушениями зрения, опорно-двигательного аппарата).

При необходимости для обучающихся с инвалидностью процедура оценивания результатов обучения может проводиться в несколько этапов.

## 12 УЧЕБНО-МЕТОДИЧЕСКОЕ И ИНФОРМАЦИОННОЕ ОБЕСПЕЧЕНИЕ ДИСЦИПЛИНЫ

Информационную поддержку освоения дисциплины осуществляет библиотека Института, которая обеспечивает обучающихся основной учебной, учебно-методической и научной литературой, необходимой для организации образовательного процесса по дисциплине. Общий объем многоотраслевого фонда на 01.03.2021 г составляет более 405 000 экз.

Библиотека располагает учебной, учебно-методической и научно-технической литературой в форме печатных и электронных изданий, а также включает официальные, справочно-библиографические, специализированные отечественные и зарубежные периодические и информационные издания. Библиотека обеспечивает доступ к профессиональным базам данных, информационным, справочным и поисковым системам.

Каждый обучающийся обеспечен свободным доступом из любой точки, в которой имеется доступ к сети Интернет и к электронно-библиотечной системе (ЭБС) Института и Университета, которая содержит различные издания по основным изучаемым дисциплинам и сформирована по согласованию с правообладателями учебной и учебно-методической литературы.

Полный перечень электронных информационных ресурсов, используемых в процессе обучения, представлен в основной образовательной программе.

### 12.1 Перечень основной и дополнительной литературы, необходимой для освоения дисциплины

#### а) основная литература

Основная литература	Режим доступа	Обеспеченность
1. Муллер А.Б. Физическая культура: учебник для вузов. Серия: Бакалавр. Базовый курс. – М. Изд-во Юрайт, 2013	Библиотека НИ РХТУ	Да
2. Кобяков Ю.П. Физическая культура. Основы здорового образа жизни: учеб. пособ. / Ю. П. Кобяков. - 2-е изд. - Ростов н/Д: Феникс, 2014. – 252 с. - (Высшее образование).	Библиотека НИ РХТУ	Да

#### б) дополнительная литература

Дополнительная литература	Режим доступа	Обеспеченность
1. Герасимов А.Ю., Золотов В.А. Физическая культура и спорт. Учебно-методическое пособие. 2-е изд. перераб. и дополн./	Библиотека НИ РХТУ	Да



Новомосковский институт (филиал). ФГБОУ ВО «РХТУ им Д.И. Менделеева». Новомосковск 2019. – 94 с.		
2. Герасимов А.Ю., Мужичков В.В. Организация и методика самостоятельных занятий физическими упражнениями и подготовки к тестированию по программе комплекса ГТО. Учебное пособие./Новомосковский институт (филиал). ФГБОУ ВО «РХТУ им Д.И. Менделеева». Новомосковск, 2021. – 63 с.	Библиотека НИ РХТУ	Да
3. Мужичков В.В., Санаева Н.М. Профессионально-прикладная физическая подготовка студентов НИ РХТУ. / Методическое пособие. НИ РХТУ, 2010г.	Библиотека НИ РХТУ	Да

## 12.2 Информационно-образовательные ресурсы, профессиональные базы данных и информационные справочные системы

При освоении дисциплины студенты должны использовать информационные и информационно-образовательные ресурсы следующих порталов и сайтов:

- Электронно-библиотечная система издательства «Лань» Договор № 33.03-Р-3.1-5182/2022 от 26.09.2022г. ИКЗ : 22 1 7707072637 770701001 0054 000 5829 244 Договор № 33.03-Л-3.1-5181/2022 от 26.09.2022г. ИКЗ : 22 1 7707072637 770701001 0054 000 5829 244 Срок действия с 26.09.2022г. по 25.09.2023г. - <https://e.lanbook.com/>
- ЭБС "Консультант студента" ООО "Политехресурс" Договор № 33.03-Р-3.1-4375/2022 ИКЗ 221770707263777070100100120015811244 от 16.03.2022 г. срок действия с 16.03.2022 по 15.03.2023 г. - <https://www.studentlibrary.ru/>
- Образовательная платформа «Юрайт» Договор 33.03-Л-3.1-4377/2022 от 16.03.2022г., срок действия с 16.03.2022 по 15.03.2023г. Доступ только для зарегистрированных пользователей - <https://urait.ru/>
- ЭБС «Консультант студента «ООО «Политехресурс» (договор № 33.03-Р-2.0-3197/2021 на оказание услуг по предоставлению доступа к образовательной платформе ИКЗ 21 1 7707072637 770701001 0012 001 5814 244 от 16.03.2021г. Срок действия с 16.03.2021г. по 15.03.2022г.) Научная электронная библиотека «КиберЛенинка» - <https://cyberleninka.ru/>
- Научная электронная библиотека eLIBRARY.RU - <https://elibrary.ru/>

## 13 МАТЕРИАЛЬНО-ТЕХНИЧЕСКОЕ ОБЕСПЕЧЕНИЕ ДИСЦИПЛИНЫ

Учебные аудитории для проведения занятий лекционного типа, занятий семинарского типа, групповых и индивидуальных консультаций, текущего контроля и промежуточной аттестации, а также помещения для самостоятельной работы обучающихся, оснащенные компьютерной техникой с возможностью подключения к сети «Интернет» и обеспеченные доступом в электронную информационно-образовательную среду Института.

Наименование специальных помещений и помещений для самостоятельной работы	Оснащенность специальных помещений и помещений для самостоятельной работы	Приспособленность помещений для использования инвалидами и лицами с ОВЗ
Аудитория 108 для лекционных занятий	Учебная мебель, доска. Презентационная техника (ноутбук, проектор, экран – постоянное хранение в ауд. 350 н.к. (Центр информационных технологий)) Учебно-наглядные пособия (постоянное хранение на кафедре ФиС н.к.).	приспособлено*
Спортивный зал (согласно расписанию учебных занятий)	Шведские стенки, навесные перекладины, баскетбольные щиты, волейбольная сетка, футбольные ворота, гимнастические скамейки, столы для настольного тенниса, мячи и инвентарь для спортивных игр Комната для переодевания, Оборудование для душа, Сантехническое оборудование	приспособлено*
Стадион (н.к.)	Беговая дорожка 400м., сектора для прыжков и метаний, футбольное поле, ворота, трибуны, гимнастический городок Легкоатлетическое ядро	приспособлено*
Аудитория для	Компьютеры в сборе (10 шт.) (в соответствии с	приспособлено*

самостоятельной работы студентов (ауд. 350а н.к. «Компьютерный класс»)	паспортом аудитории), подключенные к локальной сети, с возможностью просмотра видеоматериалов и презентаций. интер. огофункциональное устройство (принтер, сканер, копир) Доступ в Интернет, к ЭБС, электронным образовательным и информационным ресурсам, базе данных электронного каталога НИ РХТУ, системе управления учебными курсами Moodle	
Аудитория для групповых консультаций (спортивный зал согласно расписанию учебных занятий)	Шведские стенки, навесные перекладины, баскетбольные шиты, волейбольная сетка, футбольные ворота, гимнастические скамейки, столы для настольного тенниса, мячи и инвентарь для спортивных игр Комната для переодевания, Оборудование для душа, Сантехническое оборудование	приспособлено*
Аудитория для индивидуальных консультаций (спортивный зал н.к.)	Шведские стенки, навесные перекладины, баскетбольные шиты, волейбольная сетка, футбольные ворота, гимнастические скамейки, столы для настольного тенниса, мячи и инвентарь для спортивных игр Комната для переодевания, Оборудование для душа, Сантехническое оборудование	приспособлено*
Аудитория для текущего контроля (спортивный зал согласно расписанию учебных занятий)	Шведские стенки, навесные перекладины, баскетбольные шиты, волейбольная сетка, футбольные ворота, гимнастические скамейки, столы для настольного тенниса, мячи и инвентарь для спортивных игр Комната для переодевания, Оборудование для душа, Сантехническое оборудование	приспособлено*
Аудитория для промежуточной аттестации (спортивный зал, согласно расписанию учебных занятий)	Шведские стенки, навесные перекладины, баскетбольные шиты, волейбольная сетка, футбольные ворота, гимнастические скамейки, столы для настольного тенниса, мячи и инвентарь для спортивных игр Комната для переодевания, Оборудование для душа, Сантехническое оборудование	приспособлено*
Помещения для хранения и профилактического обслуживания учебного оборудования (кафедра ФВиС н.к.)	Стеллажи, оборудование, инструменты, стенды, необходимые для профилактического обслуживания, текущего ремонта и хранения техники и учебного оборудования, участвующего в учебном процессе	

\* Для инвалидов и лиц с ограниченными возможностями здоровья есть возможность проводить лекционные занятия и занятия семинарского типа на 1-ых этажах учебных корпусов. Возле входных дверей в учебные корпуса установлен звонок в дежурную сотруднику. Предусмотрены широкие дверные проемы. Имеются специализированные кабинеты для самостоятельной и индивидуальной работы, оснащенные ПК.

#### **Технические средства обучения, служащие для предоставления учебной информации большой аудитории**

Ноутбук с возможностью просмотра видеоматериалов и презентаций, доступом к сети «Интернет», электронным образовательным и информационным ресурсам, базе данных электронного каталога Института, системе управления учебными курсами Moodle.

Проектор, экран.

#### **Программное обеспечение**

1 Операционная система MS Windows XP и MS Windows 7 бессрочные права и бессрочная лицензия по подписке Microsoft Imagine Premium, идентификатор подписки: a936248f-3805-4c6a-a64f-8c344976ef6d, идентификатор подписчика: ICM-164914.

2 Интернет-браузер Mozilla Firefox. Распространяется под лицензией Mozilla Public License 2.0 (MPL).

3 Текстовый редактор LibreOffice Writer. Распространяется под лицензией LGPLv3.

4 MS Excel из пакета MS Office 365 A1 бесплатная веб-версия Office <https://products.office.com/ru-ru/academic/compare-office-365-education-plans> для учащихся, преподавателей и сотрудников.

5 Редактор презентаций LibreOffice Impress. Распространяется под лицензией LGPLv3.

6 Средство чтения файлов PDF Adobe Acrobat Reader DC является бесплатным и доступно для корпоративного распространения (<https://acrobat.adobe.com/ru/ru/acrobat/pdf-reader/volume-distribution.html>).

7 Архиватор 7zip (распространяется под лицензией GNU LGPL license)

Приложение 1

**АННОТАЦИЯ**  
**рабочей программы дисциплины**  
**Б1.О.05.01 «Физическая культура и спорт»**

**1 Общая трудоемкость** (з.е./ час): 2/72. Контактная работа 32,35 часов, из них: лекционные 16, практические занятия 16. Самостоятельная работа студента 39,65 часов. Форма промежуточного контроля: зачет. Дисциплина изучается на 1 курсе в 1 семестре.

**2 Место дисциплины в структуре образовательной программы**

Дисциплина «Физическая культура и спорт» относится к обязательной части блока 1 Дисциплины (модули).

Дисциплина базируется на дисциплинах (модулях): Физическая культура в общеобразовательных и профессиональных учебных заведениях и является основой для последующих дисциплин: Общая физическая подготовка, Спортивные игры, Адаптивная физическая культура.

**3 Цель и задачи освоения учебной дисциплины**

Целью освоения дисциплины является формирование у студентов комплекса теоретических знаний и практических навыков поддержания должного уровня физической подготовленности для обеспечения полноценной социальной и профессиональной деятельности.

Задачи преподавания дисциплины:

- получение теоретических знаний о видах физических упражнений и научно-практических основах физической культуры и здорового образа и стиля жизни;
- освоение способов применения на практике разнообразных средств физической культуры, спорта и туризма для сохранения и укрепления здоровья, психофизической подготовки и самоподготовки к будущей жизни и профессиональной деятельности;
- использование средств и методов физического воспитания для профессионально-личностного развития физического самосовершенствования, формирования здорового образа и стиля жизни;
- владение средствами и методами укрепления индивидуального здоровья, физического самосовершенствования.

**4 Содержание дисциплины**

Предмет, содержание и задачи курса. Физическая культура в общекультурной жизни и профессиональной деятельности. История развития физической культуры и спорта. История Олимпийского движения. Всероссийский комплекс ГТО. История, ступени, методические основы выполнения тестов комплекса ГТО. Социально-биологические основы физической культуры и спорта. Здоровый образ жизни. Физическая культура и спорт в обеспечении здоровья. Основы методики самостоятельных занятий физическими упражнениями и самоконтроль в процессе этих занятий. Психофизиологические основы учебного труда и интеллектуальной деятельности. Средства физической культуры в регулировании работоспособности. Общая физическая и специальная подготовка в системе физического воспитания. Спорт. Индивидуальный выбор видов спорта или систем физических упражнений. Особенности занятий избранным видом спорта или системой физических упражнений. Спортивные игры. Правила соревнований и судейство. Особенности подготовки. Профессионально-прикладная физическая подготовка будущих специалистов.

**5 Планируемые результаты обучения по дисциплине, обеспечивающие достижение планируемых результатов освоения образовательной программы**

В результате освоения дисциплины «Физическая культура и спорт» обучающийся должен овладеть следующими компетенциями и индикаторами достижения компетенций:

Способен управлять своим временем, выстраивать и реализовывать траекторию саморазвития на основе принципов поставленной задачи образования в течение всей жизни (УК-6):

- Определяет приоритеты собственной деятельности, личностного развития и профессионального роста (УК 6.3);

Способен поддерживать должный уровень физической подготовленности для обеспечения полноценной социальной и профессиональной деятельности (УК-7):

- Выбирает здоровье-сберегающие технологии для поддержания здорового образа жизни с учетом физиологических особенностей организма и условий реализации профессиональной деятельности

(УК 7.1);

- Планирует свое рабочее и свободное время для оптимального сочетания физической и умственной нагрузки и обеспечения работоспособности (УК-7.2);
- Соблюдает и пропагандирует нормы здорового образа жизни в различных жизненных ситуациях и в профессиональной деятельности (УК-7.3).

В результате сформированности компетенции студент должен:

**знать:**

- виды физических упражнений;
- научно-практические основы физической культуры и здорового образа и стиля жизни;

**уметь:**

- применять на практике разнообразные средства физической культуры, спорта и туризма для сохранения и укрепления здоровья, психофизической подготовки и самоподготовки к будущей жизни и профессиональной деятельности;
- использовать творчески средства и методы физического воспитания для профессионально-личностного развития физического самосовершенствования, формирования здорового образа и стиля жизни;

**владеть:**

- способами управления своей познавательной деятельностью и удовлетворять образовательные интересы и потребности;
- средствами и методами укрепления индивидуального здоровья, физического самосовершенствования.

Дисциплина изучается на 1 курсе в 1 семестре.

Вид учебной работы	Объем			в том числе в форме практической подготовки,		
	з.е.	акад. ч.	астр. ч.	з.е.	акад. ч.	астр. ч.
<b>Общая трудоемкость дисциплины</b>	<b>2</b>	<b>72</b>	<b>54</b>			
<b>Контактная работа - аудиторные занятия:</b>	<b>0,9</b>	<b>32</b>	<b>24</b>			
Лекции	0,45	16	12			
Практические занятия	0,45	16	12			
Лабораторные работы						
Контактная самостоятельная работа						
<b>Самостоятельная работа:</b>	<b>1,1</b>	<b>40</b>	<b>30</b>			
Самостоятельное изучение дисциплины	1,1	40	30			
<b>Форма (ы) контроля:</b>	<b>Зачет</b>					

**Министерство науки и высшего образования Российской Федерации**

**Новомосковский институт (филиал)  
федерального государственного бюджетного образовательного учреждения  
высшего образования  
«Российский химико-технологический университет  
имени Д.И. Менделеева»  
(Новомосковский институт РХТУ им.Д.И.Менделеева)**



## **РАБОЧАЯ ПРОГРАММА ДИСЦИПЛИНЫ**

**Б1.О.05.ДВ.01.01 Общая физическая подготовка**

**Направление подготовки: 18.03.01 Химическая технология**

**Направленность (профиль): Технология и переработка полимеров**

**Квалификация: бакалавр**

**Форма обучения**  
*очная*

Новомосковск - 2021

## 1 ОБЩИЕ ПОЛОЖЕНИЯ

### Нормативные документы, используемые при разработке рабочей программы дисциплины

Нормативную правовую базу разработки рабочей программы дисциплины составляют:

- Федеральный закон от 29.12.2012 № 273-ФЗ «Об образовании в Российской Федерации» (с учетом изменений и дополнений);
- Федеральный закон от 31.07.2020 г №304-ФЗ «О внесении изменений в Федеральный закон «Об образовании в Российской Федерации» по вопросам воспитания обучающихся»;
- «Порядок организации и осуществления образовательной деятельности по образовательным программам высшего образования — программам бакалавриата, программам специалиста, программам магистратуры», утвержденный приказом Министерства образования и науки РФ от 05.04.2017 г N 301;
- Федеральный государственный образовательный стандарт высшего образования (ФГОС ВО) (ФГОС-3++) по направлению подготовки 18.03.01 «Химическая технология», утвержденный приказом Министерства науки и высшего образования Российской Федерации от 07.08.2020 г. № 922 (зарегистрирован Министерством юстиции Российской Федерации 25.08.2020 г., регистрационный № 59425);
- Положение о практической подготовке обучающихся, утвержденное приказом Министерства науки и высшего образования Российской Федерации и Министерства просвещения Российской Федерации от 05.08.2020 г. № 885/390 (зарегистрирован Министерством юстиции Российской Федерации 11.09.2020 г., регистрационный № 59778);
- Приказ Министерства образования и науки Российской Федерации от 27 ноября 2015 N 1383 "Об утверждении Положения о практике обучающихся, осваивающих основные профессиональные образовательные программы высшего образования" зарегистрирован Министерством юстиции Российской Федерации 18 декабря 2015 г., регистрационный N 40168);
- Методическими рекомендациями по организации образовательного процесса для обучения инвалидов и лиц с ограниченными возможностями здоровья в образовательных организациях высшего образования, в том числе оснащенности образовательного процесса (утверждены заместителем Министра образования и науки РФ А.А. Климовым от 08.04.2014 № АК-44/05вн)
- Устав ФГБОУ ВО РХТУ им. Д.И. Менделеева;
- Положение о Новомосковском институте (филиале) РХТУ им. Д.И. Менделеева.
- Локальные нормативные акты Новомосковского института (филиала) РХТУ им. Д.И. Менделеева.
- Положение о порядке организации и осуществления образовательной деятельности по образовательным программам высшего образования - программам бакалавриата, программам специалитета, программам магистратуры в НИ РХТУ им. Д.И. Менделеева, принятым решением Ученого совета НИ РХТУ им. Д.И. Менделеева от 30.10.2019;
- Положения об электронной информационно-образовательной среде Новомосковского института (филиала) федерального государственного бюджетного образовательного учреждения высшего образования «Российский химико-технологический университет имени Д.И. Менделеева»

Рабочая программа дисциплины (далее – Программа, РПД) составлена в соответствии с требованиями Федерального государственного образовательного стандарта высшего образования (уровень бакалавриата) по направлению подготовки 18.03.01 «Химическая технология», утвержденного приказом Министерства науки и высшего образования Российской Федерации от 07.08.2020 г. № 922 (зарегистрировано Министерством юстиции Российской Федерации 25.08.2020 г., регистрационный № 59425), рекомендациями Учебно-методической комиссии НИ РХТУ им. Д.И. Менделеева и накопленным опытом преподавания дисциплины кафедрой «Физическое воспитание и спорт» **НИ** РХТУ им. Д.И. Менделеева (далее – Институт).

Контроль успеваемости студентов ведется по принятой в Институте системе.

Рабочая программа дисциплины может быть реализована с применением электронного обучения и дистанционных образовательных технологий полностью или частично.

## 2 ЦЕЛЬ И ЗАДАЧИ ОСВОЕНИЯ УЧЕБНОЙ ДИСЦИПЛИНЫ

Целью освоения дисциплины является формирование у студентов комплекса теоретических знаний и практических навыков поддержания должного уровня физической подготовленности для обеспечения полноценной социальной и профессиональной деятельности.

Задачи преподавания дисциплины:

- получение теоретических знаний о видах физических упражнений и научно-практических основах физической культуры и здорового образа и стиля жизни;
- освоение способов применения на практике разнообразных средств физической культуры, спорта и

туризма для сохранения и укрепления здоровья, психофизической подготовки и самоподготовки к будущей жизни и профессиональной деятельности;

- использование средств и методов физического воспитания для профессионально-личностного развития физического самосовершенствования, формирования здорового образа и стиля жизни;
- владение средствами и методами укрепления индивидуального здоровья, физического самосовершенствования.

### 3 МЕСТО ДИСЦИПЛИНЫ В СТРУКТУРЕ ОПОП

Дисциплина Б1.О.05.ДВ.01.01 «Общая физическая подготовка» относится к обязательной части блока 1 Дисциплины (модули).

Дисциплина базируется на дисциплинах (модулях): Физическая культура в общеобразовательных и профессиональных учебных заведениях и является основой для последующих дисциплин: Физическая культура и спорт, Спортивные игры, Адаптивная физическая культура.

### 4 ТРЕБОВАНИЯ К РЕЗУЛЬТАТАМ ОСВОЕНИЯ ДИСЦИПЛИНЫ

Изучение дисциплины «Общая физическая подготовка» направлено на приобретение следующих компетенций и индикаторов их достижения:

#### Универсальные компетенции (УК) и индикаторы их достижения:

Наименование категории (группы) универсальных компетенций	Код и наименование универсальной компетенции (УК)	Код и наименование индикатора достижения универсальной компетенции
Самоорганизация и саморазвитие (в том числе здоровьесбережение)	<b>УК-7</b> Способен поддерживать должный уровень физической подготовленности для обеспечения полноценной социальной и профессиональной деятельности	<b>УК-7.1</b> Выбирает здоровье-сберегающие технологии для поддержания здорового образа жизни с учетом физиологических особенностей организма и условий реализации профессиональной деятельности <b>УК-7.2</b> Планирует свое рабочее и свободное время для оптимального сочетания физической и умственной нагрузки и обеспечения работоспособности <b>УК-7.3</b> Соблюдает и пропагандирует нормы здорового образа жизни в различных жизненных ситуациях и в профессиональной деятельности

#### В результате изучения дисциплины студент бакалавриата должен:

##### знать:

- виды физических упражнений;
- научно-практические основы физической культуры и здорового образа и стиля жизни;

##### уметь:

- применять на практике разнообразные средства физической культуры, спорта и туризма для сохранения и укрепления здоровья, психофизической подготовки и самоподготовки к будущей жизни и профессиональной деятельности;
- использовать творчески средства и методы физического воспитания для профессионально-личностного развития физического самосовершенствования, формирования здорового образа и стиля жизни;

##### владеть:

- способами управления своей познавательной деятельностью и удовлетворять образовательные интересы и потребности;
- средствами и методами укрепления индивидуального здоровья, физического самосовершенствования.

### 5 ОБЪЕМ ДИСЦИПЛИНЫ И ВИДЫ ОБРАЗОВАТЕЛЬНОГО ПРОЦЕССА

Общая трудоемкость дисциплины «Общая физическая подготовка» составляет часа. Дисциплина изучается на 1-3 курсе в 1-6 семестре.

Вид учебной работы	Объем			в том числе в форме практической подготовки,		
	з.е.	акад. ч.	астр. ч.	з.е.	акад. ч.	астр. ч.
<b>Общая трудоемкость дисциплины</b>		<b>328</b>	<b>246</b>			
<b>Контактная работа - аудиторные занятия:</b>		<b>108</b>	<b>81</b>			
Лекции						
Практические занятия		108	81			
Лабораторные работы						
Контактная самостоятельная работа						
<b>Самостоятельная работа:</b>		<b>220</b>	<b>165</b>			
Самостоятельное изучение дисциплины		220	165			
<b>Форма (ы) контроля:</b>			<b>Зачет</b>			

## 6 СОДЕРЖАНИЕ ДИСЦИПЛИНЫ

### 6.1 Разделы дисциплины и виды занятий

№ п/п	Раздел дисциплины	ак. часов								
		Всего	Т.ч. в форме практ. подг. (при личной)	лекции	Т.ч. в форме практ. подг. (при личной)	Прак. зан.	Т.ч. в форме практ. подг. (при личной)	Лаб. работы	Т.ч. в форме практ. подг. (при личной)	Сам. работа
1	Общая физическая подготовка. Двигательные действия и навыки. Развитие физических качеств.	100				40				60
2	Специальная физическая подготовка в избранном виде спорта.	40				15				25
3	Методика подготовки к выполнению тестов комплекса ГТО.	20				5				15
4	Основы методики самостоятельных занятий в избранном виде спорта, самоконтроль в процессе этих занятий	20				5				15
5	Занятия избранным видом спорта или системой физических упражнений.	100				40				60
6	Правила соревнований и судейство в избранном виде спорта	30				10				20
7	Профессионально-прикладная физическая подготовка (ППФП)	18				5				13
	<b>ИТОГО</b>	<b>328</b>				<b>108</b>				<b>220</b>

### 6.2 Содержание разделов дисциплины

№ раздела	Наименование раздела дисциплины	Содержание раздела
1	Общая физическая подготовка. Двигательные действия и навыки. Развитие физических качеств.	Средства и методы ОФП: строевые упражнения, общеразвивающие упражнения (ОРУ) без предметов, с предметами. Упражнения для воспитания силы: упражнения с отягощением, соответствующим собственному весу, весу партнера и его противодействию, с сопротивлением упругих предметов, с отягощением. Упражнения для воспитания выносливости: упражнения или элементы с постепенным увеличением времени их выполнения. Упражнения для воспитания гибкости. Методы развития гибкости: активные (простые, пружинящие, маховые), пассивные (с самозахватами или с помощью партнера). Упражнения для воспитания ловкости. Методы воспитания ловкости. Использование подвижных игр, гимнастических упражнений.
2	Специальная физическая подготовка в избранном виде спорта.	Специальные упражнения на развитие двигательных физических качеств, необходимых для занятий избранным видом спорта. Подводящие упражнения для освоения техники избранного вида спорта.







Курсовая работа не предусмотрена

## **9 САМОСТОЯТЕЛЬНАЯ РАБОТА**

Самостоятельная работа проводится с целью освоения знаний и умений по дисциплине и предусматривает:

- ознакомление и проработку рекомендованной литературы, работу с электронно-библиотечными системами, включая переводы публикаций из научных журналов, цитируемых в базах Web of Science, Scopus, РИНЦ;

- посещение отраслевых выставок и семинаров;

- участие в семинарах, конференциях, проводимых в Институте по тематике дисциплины;

- подготовку к выполнению тестов и контрольных работ по материалу лекционного курса;

- подготовку к защите курсовой работы и сдаче экзамена по дисциплине.

Планирование времени на самостоятельную работу, необходимого на изучение дисциплины, студентам надо осуществлять на весь период изучения, предусматривая при этом регулярное повторение пройденного материала. Материал, законспектированный на лекциях, необходимо регулярно дополнять сведениями из литературных источников, представленных в рабочей программе. При работе с указанными источниками рекомендуется составлять краткий конспект материала, с обязательным фиксированием библиографических данных источника.

## **10 ОЦЕНОЧНЫЕ МАТЕРИАЛЫ**

Оценочные материалы представлены в виде отдельного документа – Фонда оценочных средств, являющегося неотъемлемой частью рабочей программы дисциплины.

## **11 МЕТОДИЧЕСКИЕ УКАЗАНИЯ ПО ОСВОЕНИЮ ДИСЦИПЛИНЫ**

Организация образовательного процесса регламентируется учебным планом и расписанием учебных занятий. Язык обучения (преподавания) - русский. Для всех видов аудиторных занятий «час» устанавливается продолжительностью 45 минут. Зачетная единица составляет 27 астрономических часов или 36 академических час. Через каждые 45 мин контактной работы делается перерыв продолжительностью 5 мин, а после двух час контактной работы делается перерыв продолжительностью 10 мин.

Сетевая форма реализации программы дисциплины не используется.

Обучающийся имеет право на зачет результатов обучения по дисциплине, если она освоена им при получении среднего профессионального образования и (или) высшего образования, а также дополнительного образования (при наличии) (далее - зачет результатов обучения). Зачтенные результаты обучения учитываются в качестве результатов промежуточной аттестации в установленном в Институте порядке.

### **11.1 Образовательные технологии**

Образовательный процесс при освоении дисциплины основывается на использовании традиционных, инновационных и информационных образовательных технологий. Возможна реализация дисциплины с применением электронного обучения и дистанционных образовательных технологий. Традиционные образовательные технологии представлены лекциями и семинарскими (практическими) занятиями. Инновационные образовательные технологии используются в виде применения активных и интерактивных форм проведения занятий. Информационные образовательные технологии реализуются путем активизации самостоятельной работы студентов в информационной образовательной среде. При проведении учебных занятий обеспечивается развитие у обучающихся навыков командной работы, межличностной коммуникации, принятия решений, лидерских качеств в том числе с учетом региональных особенностей профессиональной деятельности выпускников и потребностей работодателей).

### **11.2 Лекции**

Лекционный курс предполагает систематизированное изложение основных вопросов содержания дисциплины.

На первой лекции лектор обязан предупредить студентов, применительно к какому базовому учебнику (учебникам, учебным пособиям) будет прочитан курс.

Лекционный курс обеспечивает более глубокое понимание учебных вопросов при значительно меньшей затрате времени, чем это требуется среднестатистическому студенту на самостоятельное изучение материала.

### **11.3 Занятия семинарского типа**

Семинарские (практические) занятия представляют собой детализацию лекционного теоретического материала, направлены на отработку навыков, проводятся в целях закрепления курса и охватывают все основные разделы дисциплины.

Основной формой проведения семинаров и практических занятий является обсуждение наиболее проблемных и сложных вопросов по отдельным темам, а также решение задач и разбор примеров и

ситуаций при контактной работе. В обязанности преподавателя входят: оказание методической помощи и консультирование студентов по соответствующим темам курса, ответы на вопросы, управление процессом решения задач.

Активность на практических занятиях оценивается по следующим критериям:

- ответы на вопросы, предлагаемые преподавателем;
- участие в дискуссиях;
- выполнение заданий (решение задач);

Доклады и оппонирование докладов проверяют степень владения теоретическим материалом, а также корректность и строгость рассуждений.

Оценивание практических заданий входит в оценку.

#### **11.4 Самостоятельная работа студента**

Для успешного усвоения дисциплины необходимо не только посещать аудиторские занятия, но и вести активную самостоятельную работу. При самостоятельной проработке курса обучающиеся должны:

повторить законспектированный на лекционном занятии материал и дополнить его с учетом рекомендованной по данной теме литературы;

изучить рекомендованную основную и дополнительную литературу, составлять тезисы, аннотации и конспекты наиболее важных моментов;

использовать для самопроверки материала оценочные средства.

Индивидуальное задание оценивается по следующим критериям:

- правильность выполнения задания;
- аккуратность в оформлении работы;
- использование специальной литературы;
- своевременная сдача выполненного задания (указывается преподавателем).

#### **11.5 Методические рекомендации для преподавателей**

##### **Основные принципы обучения**

1. Цель обучения – развить мышление, выработать мировоззрение; познакомить с идеями и методами науки; научить применять принципы и законы для решения простых и нестандартных экономических задач.

2. Обучение должно органически сочетаться с воспитанием. Нужно развивать в студентах волевые качества и трудолюбие. Ненавязчиво, к месту прививать элементы культуры поведения. В частности, преподаватель должен личным примером воспитывать в студентах пунктуальность и уважение к чужому времени. Недопустимо преподавание односеместровой учебной дисциплины превращать в многосеместровое. Возникшая академическая задолженность должна быть ликвидирована в период следующего семестра до начала зачетной недели.

3. Обучение должно быть не пассивным (сообщим студентам некоторый объем информации, расскажем, как решаются те или иные задачи), а активным. Нужно строить обучение так, чтобы в овладении материалом основную роль играла память логическая, а не формальная. Запоминание должно достигаться через глубокое понимание.

4. Одно из важнейших условий успешного обучения – умение организовать работу студентов.

5. Отношение преподавателя к студентам должно носить характер доброжелательной требовательности. Для стимулирования работы студентов нужно использовать поощрение, одобрение, похвалу, но не порицание (порицание может применяться лишь как исключение). Преподаватель должен быть для студентов доступным.

6. Необходим регулярный контроль работы студентов. Правильно поставленный, он помогает им организовать систематические занятия, а преподавателю достичь высоких результатов в обучении.

7. Важнейшей задачей преподавателей, ведущих занятия по дисциплине, является выработка у студентов осознания необходимости и полезности знания дисциплины как теоретической и практической основы для изучения профильных дисциплин.

8. С целью более эффективного усвоения студентами материала данной дисциплины рекомендуется при проведении лекционных, практических и лабораторных занятий использовать современные технические средства обучения, а именно презентации лекций, наглядные пособия в виде схем приборов, деталей и конструкций приборов, компьютерное тестирование.

9. Для более глубокого изучения предмета и подготовки ряда вопросов (тем) для самостоятельного изучения по разделам дисциплины преподаватель предоставляет студентам необходимую информацию о использовании учебно-методического обеспечения: учебниках, учебных пособиях, сборниках примеров и задач и описание лабораторных работ, наличии Интернет-ресурсов.

При текущем контроле рекомендуется использовать компьютерное или бланковое тестирование, контрольные коллоквиумы или контрольные работы.

Контрольное (итоговое) тестирование включает в себя задания по всем темам раздела рабочей программы дисциплины.

10. Цель лекции – формирование у студентов ориентировочной основы для последующего усвоения

материала методом самостоятельной работы. Содержание лекции должно отвечать следующим дидактическим требованиям:

- изложение материала от простого к сложному, от известного к неизвестному;
- логичность, четкость и ясность в изложении материала;
- возможность проблемного изложения, дискуссии, диалога с целью активизации деятельности студентов;
- опора смысловой части лекции на подлинные факты, события, явления, статистические данные;
- тесная связь теоретических положений и выводов с практикой и будущей профессиональной деятельностью студентов.

Преподаватель, читающий лекционные курсы, должен знать существующие в педагогической практике варианты лекций, их дидактические и воспитывающие возможности, а также их место в структуре процесса обучения.

11. При проведении аттестации студентов важно всегда помнить, что систематичность, объективность, аргументированность – главные принципы, на которых основаны контроль и оценка знаний студентов. Знание критериев оценки знаний обязательно для преподавателя и студента.

### **11.6 Методические указания для студентов**

#### **По подготовке к лекционным занятиям**

Изучение дисциплины требует систематического и последовательного накопления теоретических знаний, следовательно, пропуски отдельных тем не позволяют глубоко освоить предмет. Студентам необходимо:

- перед каждой лекцией просматривать рабочую программу дисциплины;
- перед следующей лекцией необходимо просмотреть по конспекту материал предыдущей.

При затруднениях в восприятии материала следует обратиться к основным литературным источникам. Если разобраться в материале не удалось, необходимо обратиться к лектору или к преподавателю на практических занятиях.

#### **По подготовке к практическим занятиям**

Цель практических занятий – углубление, расширение, детализация знаний, полученных на лекциях в обобщенной форме, содействие выработке умений использовать теоретический материал для решения практических задач в области изучаемой дисциплины и навыков, необходимых для формирования компетенций по дисциплине.

Студентам следует:

- проводить предварительную подготовку к практическому занятию, просматривая конспекты лекций, рекомендованную литературу, Интернет-ресурсы;
- приносить с собой рекомендованную преподавателем к конкретному занятию литературу;
- в начале занятий задать преподавателю вопросы по материалу, вызвавшему затруднения в ходе самостоятельной работы;
- соотносить теоретический материал с современным состоянием дел, так как в содержании предмета могут появиться изменения, дополнения, которые не всегда отражены в учебной литературе;
- доводить каждое задание до окончательного решения, демонстрировать понимание проведенных расчетов (анализов, ситуаций);
- в случае затруднений обращаться к преподавателю;
- в ходе устного опроса не отвлекаться, давать конкретные, четкие ответы по существу вопросов.

Студентам, пропустившим занятия (независимо от причин), или не выполнившим рассматриваемые на занятии задания, рекомендуется не позже чем в двухнедельный срок явиться на консультацию к преподавателю и отчитаться по теме занятия.

#### **По организации самостоятельной работы**

Самостоятельная работа студентов включает в себя выполнение различного рода заданий, которые ориентированы на более глубокое усвоение материала изучаемой дисциплины. К выполнению заданий для самостоятельной работы предъявляются следующие требования: задания должны исполняться самостоятельно и представляться в установленный срок, а также соответствовать установленным требованиям по оформлению.

Студентам следует:

- руководствоваться планом контрольных пунктов, определенным рабочей программой дисциплины;
- выполнять все плановые задания, выдаваемые преподавателем для самостоятельного выполнения, и разбирать на семинарах и консультациях неясные вопросы;
- использовать при подготовке нормативные документы ВУЗа (требования к оформлению письменных работ и др.).

При решении задач целесообразно руководствоваться следующими правилами.

1. Прежде всего, нужно хорошо вникнуть в условие задачи, записать кратко ее условие.
2. Если позволяет характер задачи, обязательно сделать рисунок, поясняющий ее сущность.
3. За редкими исключениями, каждая задача должна быть сначала решена в общем виде (т.е. в буквенных обозначениях, а не в числах).
4. Получив числовой ответ, нужно оценить его правдоподобность. Такая оценка может в ряде случаев обнаружить ошибочность полученного результата.

Решение задач принесет наибольшую пользу только в том случае, если обучающийся решает задачи самостоятельно. Решить задачу без помощи, без подсказки часто бывает нелегко и не всегда удается. Но даже не увенчавшиеся успехом попытки найти решение, если они предпринимались достаточно настойчиво, приносят ощутимую пользу, так как развивают мышление и укрепляют волю. Решение задач ни в коем случае не следует откладывать на последний вечер перед занятиями, как, к сожалению, нередко поступают студенты. В этом случае более сложные и притом наиболее содержательные и полезные задачи заведомо не могут быть решены.

*Курсовая работа* – вид самостоятельной письменной работы, направленный на творческое освоение общепрофессиональных и профильных профессиональных дисциплин и выработку соответствующих профессиональных компетенций. Объем курсовой работы может достигать 30–50 с.; время, отводимое на ее написание – от 1–2 месяцев до семестра. В зависимости от объема времени, отводимого на выполнение задания, курсовая работа может иметь различную творческую направленность. При написании курсовой работы студент должен полностью раскрыть выбранную тему, соблюсти логику изложения материала, показать умение делать обобщения и выводы. Курсовая работа должна состоять из введения, основной части, заключения и списка использованной литературы. При оценке уровня выполнения курсовой работы, в соответствии с поставленными целями для данного вида учебной деятельности, могут контролироваться следующие умения, навыки и компетенции: умение работать с объектами изучения, критическими источниками, справочной и энциклопедической литературой; умение собирать и систематизировать практический материал; умение самостоятельно осмысливать проблему на основе существующих методик; умение логично и грамотно излагать собственные умозаключения и выводы; умение соблюдать форму научного исследования; умение пользоваться глобальными информационными ресурсами; владение современными средствами телекоммуникаций; способность и готовность к использованию основных прикладных программных средств; способность создать содержательную презентацию выполненной работы. При защите представленной курсовой работы целесообразно проводить оценивание знаниевой компоненты дисциплин, использованных при выполнении задания.

### **По работе с литературой**

В рабочей программе дисциплины представлен список основной и дополнительной литературы – это учебники, учебно-методические пособия или указания. Дополнительная литература – учебники, монографии, сборники научных трудов, журнальные и газетные статьи, различные справочники, энциклопедии, Интернет-ресурсы.

Любая форма самостоятельной работы студента (подготовка к семинарскому занятию, докладу и т.п.) начинается с изучения соответствующей литературы как в библиотеке / электронно-библиотечной системе, так и дома. Изучение указанных источников расширяет границы понимания предмета дисциплины.

При работе с литературой выделяются следующие виды записей. Конспект – краткая схематическая запись основного содержания научной работы. Целью является не переписывание произведения, а выявление его логики, системы доказательств, основных выводов. Хороший конспект должен сочетать полноту изложения с краткостью. Цитата – точное воспроизведение текста. Заключается в кавычки. Точно указывается страница источника. Тезисы – концентрированное изложение основных положений прочитанного материала. Аннотация – очень краткое изложение содержания прочитанной работы. Резюме – наиболее общие выводы и положения работы, ее концептуальные итоги.

### **11.7 Особенности организации образовательного процесса для инвалидов и лиц с ограниченными возможностями здоровья**

Профессорско-преподавательский состав знакомится с психолого-физиологическими особенностями обучающихся инвалидов и лиц с ограниченными возможностями здоровья, индивидуальными программами реабилитации инвалидов (при наличии). При необходимости осуществляется дополнительная поддержка преподавания психологами, социальными работниками, прошедшими подготовку ассистентами.

Предполагается использовать социально-активные и рефлексивные методы обучения, технологии социокультурной реабилитации с целью оказания помощи в установлении полноценных межличностных отношений с другими студентами, создании комфортного психологического климата в студенческой группе. Подбор и разработка учебных материалов производится с учетом предоставления материала в различных формах: аудиальной, визуальной, с использованием специальных технических средств и информационных систем.

Освоение дисциплины лицами с ОВЗ осуществляется с использованием средств обучения общего и специального назначения (персонального и коллективного использования).

Для студентов с ОВЗ предусматривается доступная форма предоставления заданий оценочных средств, а именно:

- в печатной или электронной форме (для лиц с нарушениями опорно-двигательного аппарата);
  - в печатной форме или электронной форме с увеличенным шрифтом и контрастностью (для лиц с нарушениями слуха, речи, зрения);
- методом чтения ассистентом задания вслух (для лиц с нарушениями зрения).

Студентам с инвалидностью увеличивается время на подготовку ответов на контрольные вопросы. Для таких студентов предусматривается доступная форма предоставления ответов на задания, а именно:

- письменно на бумаге или набором ответов на компьютере (для лиц с нарушениями слуха, речи);
- выбором ответа из возможных вариантов при тестировании с использованием услуг ассистента (для лиц с нарушениями опорно-двигательного аппарата);
- устно (для лиц с нарушениями зрения, опорно-двигательного аппарата).

При необходимости для обучающихся с инвалидностью процедура оценивания результатов обучения может проводиться в несколько этапов.

## 12 УЧЕБНО-МЕТОДИЧЕСКОЕ И ИНФОРМАЦИОННОЕ ОБЕСПЕЧЕНИЕ ДИСЦИПЛИНЫ

Информационную поддержку освоения дисциплины осуществляет библиотека Института, которая обеспечивает обучающихся основной учебной, учебно-методической и научной литературой, необходимой для организации образовательного процесса по дисциплине. Общий объем многоотраслевого фонда на 01.03.2021 г составляет более 405 000 экз.

Библиотека располагает учебной, учебно-методической и научно-технической литературой в форме печатных и электронных изданий, а также включает официальные, справочно-библиографические, специализированные отечественные и зарубежные периодические и информационные издания. Библиотека обеспечивает доступ к профессиональным базам данных, информационным, справочным и поисковым системам.

Каждый обучающийся обеспечен свободным доступом из любой точки, в которой имеется доступ к сети Интернет и к электронно-библиотечной системе (ЭБС) Института и Университета, которая содержит различные издания по основным изучаемым дисциплинам и сформирована по согласованию с правообладателями учебной и учебно-методической литературы.

Полный перечень электронных информационных ресурсов, используемых в процессе обучения, представлен в основной образовательной программе.

### 12.1 Перечень основной и дополнительной литературы, необходимой для освоения дисциплины

#### а) основная литература

Основная литература	Режим доступа	Обеспеченность
1. Муллер А.Б. Физическая культура: учебник для вузов. Серия: Бакалавр. Базовый курс. – М. Изд-во Юрайт, 2013	Библиотека НИ РХТУ	Да
2. Кобяков Ю.П. Физическая культура. Основы здорового образа жизни: учеб. пособ. / Ю. П. Кобяков. - 2-е изд. - Ростов н/Д: Феникс, 2014. – 252 с. - (Высшее образование).	Библиотека НИ РХТУ	Да

#### б) дополнительная литература

Дополнительная литература	Режим доступа	Обеспеченность
1. Герасимов А.Ю., Золотов В.А. Физическая культура и спорт. Учебно-методическое пособие. 2-е изд. перераб. и дополн./Новомосковский институт (филиал). ФГБОУ ВО «РХТУ им Д.И. Менделеева». Новомосковск 2019. – 94 с.	Библиотека НИ РХТУ	Да
2. Герасимов А.Ю., Мужичков В.В. Организация и методика самостоятельных занятий физическими упражнениями и подготовки к тестированию по программе комплекса ГТО. Учебное пособие./Новомосковский институт (филиал). ФГБОУ ВО «РХТУ им Д.И. Менделеева». Новомосковск, 2021. – 63 с.	Библиотека НИ РХТУ	Да
3. Мужичков В.В., Санаева Н.М. Профессионально-прикладная физическая подготовка студентов НИ РХТУ. / Методическое пособие. НИ РХТУ, 2010г.	Библиотека НИ РХТУ	Да

## 12.2 Информационно-образовательные ресурсы, профессиональные базы данных и информационные справочные системы

При освоении дисциплины студенты должны использовать информационные и информационно-образовательные ресурсы следующих порталов и сайтов:

1. ЭБС «Издательство «Лань» (договор № 33.03-Р-3.1-2667/2020 от 26.09.2020г. Срок действия с 26.09.2020г. по 25.09.2021г.) - <https://e.lanbook.com/>
2. ЭБС «Электронное издательство ЮРАЙТ» (договор № 33.03-Р-2.0-3196/2021 на оказание услуг по предоставлению доступа к образовательной платформе ИКЗ 21 1 7707072637 770701001 0014 001 5814 244 от 16.03.2021г. Срок действия с 16.03.2021г. по 15.03.2022г.) - <https://urait.ru/>
3. ЭБС «Консультант студента «ООО «Политехресурс» (договор № 33.03-Р-2.0-3197/2021 на оказание услуг по предоставлению доступа к образовательной платформе ИКЗ 21 1 7707072637 770701001 0012 001 5814 244 от 16.03.2021г. Срок действия с 16.03.2021г. по 15.03.2022г.) - <https://www.studentlibrary.ru/>
4. Научная электронная библиотека «КиберЛенинка» - <https://cyberleninka.ru/>
5. Научная электронная библиотека eLIBRARY.RU - <https://elibrary.ru/>

## 13 МАТЕРИАЛЬНО-ТЕХНИЧЕСКОЕ ОБЕСПЕЧЕНИЕ ДИСЦИПЛИНЫ

Учебные аудитории для проведения занятий лекционного типа, занятий семинарского типа, групповых и индивидуальных консультаций, текущего контроля и промежуточной аттестации, а также помещения для самостоятельной работы обучающихся, оснащенные компьютерной техникой с возможностью подключения к сети «Интернет» и обеспеченные доступом в электронную информационно-образовательную среду Института.

Наименование специальных помещений и помещений для самостоятельной работы	Оснащенность специальных помещений и помещений для самостоятельной работы	Приспособленность помещений для использования инвалидами и лицами с ОВЗ
Аудитория 108 для лекционных занятий	Учебная мебель, доска. Презентационная техника (ноутбук, проектор, экран – постоянное хранение в ауд. 350 н.к. (Центр информационных технологий)) Учебно-наглядные пособия (постоянное хранение на кафедре ФиС н.к.).	приспособлено*
Спортивный зал (согласно расписанию учебных занятий)	Шведские стенки, навесные перекладины, баскетбольные щиты, волейбольная сетка, футбольные ворота, гимнастические скамейки, столы для настольного тенниса, мячи и инвентарь для спортивных игр Комната для переодевания, Оборудование для душа, Сантехническое оборудование	приспособлено*
Стадион (н.к.)	Беговая дорожка 400м., сектора для прыжков и метаний, футбольное поле, ворота, трибуны, гимнастический городок Легкоатлетическое ядро	приспособлено*
Аудитория для самостоятельной работы студентов (ауд. 350а н.к. «Компьютерный класс»)	Компьютеры в сборе (10 шт.) (в соответствии с паспортом аудитории), подключенные к локальной сети, с возможностью просмотра видеоматериалов и презентаций. Интер. Многофункциональное устройство (принтер, сканер, копир) Доступ в Интернет, к ЭБС, электронным образовательным и информационным ресурсам, базе данных электронного каталога НИ РХТУ, системе управления учебными курсами Moodle	приспособлено*
Аудитория для групповых консультаций (спортивный зал согласно расписанию учебных занятий)	Шведские стенки, навесные перекладины, баскетбольные щиты, волейбольная сетка, футбольные ворота, гимнастические скамейки, столы для настольного тенниса, мячи и инвентарь для спортивных игр Комната для переодевания, Оборудование для душа, Сантехническое оборудование	приспособлено*



Аудитория для индивидуальных консультаций (спортивный зал н.к.)	Шведские стенки, навесные перекладины, баскетбольные щиты, волейбольная сетка, футбольные ворота, гимнастические скамейки, столы для настольного тенниса, мячи и инвентарь для спортивных игр Комната для переодевания, Оборудование для душа, Сантехническое оборудование	приспособлено*
Аудитория для текущего контроля (спортивный зал согласно расписанию учебных занятий)	Шведские стенки, навесные перекладины, баскетбольные щиты, волейбольная сетка, футбольные ворота, гимнастические скамейки, столы для настольного тенниса, мячи и инвентарь для спортивных игр Комната для переодевания, Оборудование для душа, Сантехническое оборудование	приспособлено*
Аудитория для промежуточной аттестации (спортивный зал, согласно расписанию учебных занятий)	Шведские стенки, навесные перекладины, баскетбольные щиты, волейбольная сетка, футбольные ворота, гимнастические скамейки, столы для настольного тенниса, мячи и инвентарь для спортивных игр Комната для переодевания, Оборудование для душа, Сантехническое оборудование	приспособлено*
Помещения для хранения и профилактического обслуживания учебного оборудования (кафедра ФВиС н.к.)	Стеллажи, оборудование, инструменты, стенды, необходимые для профилактического обслуживания, текущего ремонта и хранения техники и учебного оборудования, участвующего в учебном процессе	

\* Для инвалидов и лиц с ограниченными возможностями здоровья есть возможность проводить лекционные занятия и занятия семинарского типа на 1-ых этажах учебных корпусов. Возле входных дверей в учебные корпуса установлен звонок в дежурную сотруднику. Предусмотрены широкие дверные проемы. Имеются специализированные кабинеты для самостоятельной и индивидуальной работы, оснащенные ПК.

#### **Технические средства обучения, служащие для предоставления учебной информации большой аудитории**

Ноутбук с возможностью просмотра видеоматериалов и презентаций, доступом к сети «Интернет», электронным образовательным и информационным ресурсам, базе данных электронного каталога Института, системе управления учебными курсами Moodle.

Проектор, экран.

#### **Программное обеспечение**

1 Операционная система MS Windows XP

Лицензия: [TheNovomoskovskuniversity \(thebranch\) - EMDEPT - DreamSparkPremiumhttp://e5.onthehub.com/WebStore/Welcome.aspx?vsro=8&ws=9f5a10ad-c98b-e011-969d-0030487d8897](http://e5.onthehub.com/WebStore/Welcome.aspx?vsro=8&ws=9f5a10ad-c98b-e011-969d-0030487d8897). Номер учетной записи e5: 100039214

2 MSWord, MSExcel, MSPowerPoint из пакета MSOffice 365 A1 бесплатная веб-версия Office [https://products.office.com/ru-ru/academic/compare-office-365-education-plansдля учащихся преподавателей и сотрудников](https://products.office.com/ru-ru/academic/compare-office-365-education-plansдля_учащихся_преподавателей_и_сотрудников).

3. Браузер MozillaFirefox (распространяется под лицензией MozillaPublicLicense 2.0 (MPL))

4 Архиватор 7zip (распространяется под лицензией GNULGPLlicense)

5 AdobeAcrobatReader - ПО [Acrobat Reader DC](http://acrobat.adobe.com/ru/ru/acrobat/pdf-reader/volume-distribution.html) и мобильное приложение AcrobatReader являются бесплатными и доступны для корпоративного распространения (<https://acrobat.adobe.com/ru/ru/acrobat/pdf-reader/volume-distribution.html>).

**АННОТАЦИЯ**  
**рабочей программы дисциплины**  
**Б1.О.05.ДВ.01.01 «Общая физическая подготовка»**

**1 Общая трудоемкость** (з.е./ час): 328 ч. Форма промежуточного контроля: зачет. Дисциплина изучается на 1 курсе в 1 семестре.

**2 Место дисциплины в структуре образовательной программы**

Дисциплина «Общая физическая подготовка» относится к обязательной части блока 1 Дисциплины (модули).

Дисциплина базируется на дисциплинах (модулях): Физическая культура в общеобразовательных и профессиональных учебных заведениях и является основой для последующих дисциплин: Общая физическая подготовка, Спортивные игры, Адаптивная физическая культура.

**3 Цель и задачи освоения учебной дисциплины**

Целью освоения дисциплины является формирование у студентов комплекса теоретических знаний и практических навыков поддержания должного уровня физической подготовленности для обеспечения полноценной социальной и профессиональной деятельности.

Задачи преподавания дисциплины:

- получение теоретических знаний о видах физических упражнений и научно-практических основах физической культуры и здорового образа и стиля жизни;
- освоение способов применения на практике разнообразных средств физической культуры, спорта и туризма для сохранения и укрепления здоровья, психофизической подготовки и самоподготовки к будущей жизни и профессиональной деятельности;
- использование средств и методов физического воспитания для профессионально-личностного развития физического самосовершенствования, формирования здорового образа и стиля жизни;
- владение средствами и методами укрепления индивидуального здоровья, физического самосовершенствования.

**4 Содержание дисциплины**

Общая физическая подготовка. Двигательные действия и навыки. Развитие физических качеств. Специальная физическая подготовка в избранном виде спорта. Методика подготовки к выполнению тестов комплекса ГТО. Основы методики самостоятельных занятий в избранном виде спорта, самоконтроль в процессе этих занятий. Занятия избранным видом спорта или системой физических упражнений. Правила соревнований и судейство в избранном виде спорта. Профессионально-прикладная физическая подготовка.

**5 Планируемые результаты обучения по дисциплине, обеспечивающие достижение планируемых результатов освоения образовательной программы**

Способен поддерживать должный уровень физической подготовленности для обеспечения полноценной социальной и профессиональной деятельности (УК-7):

- Выбирает здоровье-сберегающие технологии для поддержания здорового образа жизни с учетом физиологических особенностей организма и условий реализации профессиональной деятельности (УК 7.1);
- Планирует свое рабочее и свободное время для оптимального сочетания физической и умственной нагрузки и обеспечения работоспособности (УК-7.2);
- Соблюдает и пропагандирует нормы здорового образа жизни в различных жизненных ситуациях и в профессиональной деятельности (УК-7.3).

В результате сформированности компетенции студент должен:

**знать:**

- виды физических упражнений;
- научно-практические основы физической культуры и здорового образа и стиля жизни;

**уметь:**

- применять на практике разнообразные средства физической культуры, спорта и туризма для сохранения и укрепления здоровья, психофизической подготовки и самоподготовки к будущей жизни и профессиональной деятельности;
- использовать творчески средства и методы физического воспитания для профессионально-личностного развития физического самосовершенствования, формирования здорового образа и стиля жизни;

**владеть:**

- способами управления своей познавательной деятельностью и удовлетворять образовательные интересы и

потребности;

– средствами и методами укрепления индивидуального здоровья, физического самосовершенствования.

Дисциплина изучается на 1-3 курсе в 1-6 семестре.

Вид учебной работы	Объем			в том числе в форме практической подготовки,		
	з.е.	акад. ч.	астр. ч.	з.е.	акад. ч.	астр. ч.
<b>Общая трудоемкость дисциплины</b>		<b>328</b>	<b>246</b>			
<b>Контактная работа - аудиторные занятия:</b>		<b>108</b>	<b>81</b>			
Лекции						
Практические занятия		108	81			
Лабораторные работы						
Контактная самостоятельная работа						
<b>Самостоятельная работа:</b>		<b>220</b>	<b>165</b>			
Самостоятельное изучение дисциплины		220	165			
<b>Форма (ы) контроля:</b>	<b>Зачет</b>					

**Министерство науки и высшего образования Российской Федерации**

**Новомосковский институт (филиал)  
федерального государственного бюджетного образовательного учреждения  
высшего образования  
«Российский химико-технологический университет  
имени Д.И. Менделеева»  
(Новомосковский институт РХТУ им.Д.И.Менделеева)**



## **РАБОЧАЯ ПРОГРАММА ДИСЦИПЛИНЫ**

**Б1.О.05.ДВ.01.02 Спортивные игры**

**Направление подготовки: 18.03.01 Химическая технология**

**Направленность (профиль): Технология и переработка полимеров**

**Квалификация: бакалавр**

**Форма обучения**  
*очная*

Новомосковск - 2021

## **1 ОБЩИЕ ПОЛОЖЕНИЯ**

### **Нормативные документы, используемые при разработке рабочей программы дисциплины**

Нормативную правовую базу разработки рабочей программы дисциплины составляют:

- Федеральный закон от 29.12.2012 № 273-ФЗ «Об образовании в Российской Федерации» (с учетом изменений и дополнений);
- Федеральный закон от 31.07.2020 г №304-ФЗ «О внесении изменений в Федеральный закон «Об образовании в Российской Федерации» по вопросам воспитания обучающихся»;
- «Порядок организации и осуществления образовательной деятельности по образовательным программам высшего образования — программам бакалавриата, программам специалиста, программам магистратуры», утвержденный приказом Министерства образования и науки РФ от 05.04.2017 г N 301;
- Федеральный государственный образовательный стандарт высшего образования (ФГОС ВО) (ФГОС-3++) по направлению подготовки 18.03.01 «Химическая технология», утвержденный приказом Министерства науки и высшего образования Российской Федерации от 07.08.2020 г. № 922 (зарегистрирован Министерством юстиции Российской Федерации 25.08.2020 г., регистрационный № 59425);
- Положение о практической подготовке обучающихся, утвержденное приказом Министерства науки и высшего образования Российской Федерации и Министерства просвещения Российской Федерации от 05.08.2020 г. № 885/390 (зарегистрирован Министерством юстиции Российской Федерации 11.09.2020 г., регистрационный № 59778);
- Приказ Министерства образования и науки Российской Федерации от 27 ноября 2015 N 1383 "Об утверждении Положения о практике обучающихся, осваивающих основные профессиональные образовательные программы высшего образования" зарегистрирован Министерством юстиции Российской Федерации 18 декабря 2015 г., регистрационный N 40168);
- Методическими рекомендациями по организации образовательного процесса для обучения инвалидов и лиц с ограниченными возможностями здоровья в образовательных организациях высшего образования, в том числе оснащенности образовательного процесса (утверждены заместителем Министра образования и науки РФ А.А. Климовым от 08.04.2014 № АК-44/05вн)
- Устав ФГБОУ ВО РХТУ им. Д.И. Менделеева;
- Положение о Новомосковском институте (филиале) РХТУ им. Д.И. Менделеева.
- Локальные нормативные акты Новомосковского института (филиала) РХТУ им. Д.И. Менделеева.
- Положение о порядке организации и осуществления образовательной деятельности по образовательным программам высшего образования - программам бакалавриата, программам специалитета, программам магистратуры в НИ РХТУ им. Д.И. Менделеева, принятым решением Ученого совета НИ РХТУ им. Д.И. Менделеева от 30.10.2019;
- Положения об электронной информационно-образовательной среде Новомосковского института (филиала) федерального государственного бюджетного образовательного учреждения высшего образования «Российский химико-технологический университет имени Д.И. Менделеева»

Рабочая программа дисциплины (далее – Программа, РПД) составлена в соответствии с требованиями Федерального государственного образовательного стандарта высшего образования (уровень бакалавриата) по направлению подготовки 18.03.01 «Химическая технология», утвержденного приказом Министерства науки и высшего образования Российской Федерации от 07.08.2020 г. № 922 (зарегистрировано Министерством юстиции Российской Федерации 25.08.2020 г., регистрационный № 59425), рекомендациями Учебно-методической комиссии НИ РХТУ им. Д.И. Менделеева и накопленным опытом преподавания дисциплины кафедрой «Физическое воспитание и спорт» НИ РХТУ им. Д.И. Менделеева (далее – Институт).

Контроль успеваемости студентов ведется по принятой в Институте системе.

Рабочая программа дисциплины может быть реализована с применением электронного обучения и дистанционных образовательных технологий полностью или частично.

## **2 ЦЕЛЬ И ЗАДАЧИ ОСВОЕНИЯ УЧЕБНОЙ ДИСЦИПЛИНЫ**

Целью освоения дисциплины является формирование у студентов комплекса теоретических знаний и практических навыков поддержания должного уровня физической подготовленности для обеспечения полноценной социальной и профессиональной деятельности.

Задачи преподавания дисциплины:

- получение теоретических знаний о видах физических упражнений и научно-практических основах физической культуры и здорового образа и стиля жизни;
- освоение способов применения на практике разнообразных средств физической культуры, спорта и

туризма для сохранения и укрепления здоровья, психофизической подготовки и самоподготовки к будущей жизни и профессиональной деятельности;

– использование средств и методов физического воспитания для профессионально-личностного развития физического самосовершенствования, формирования здорового образа и стиля жизни;

- владение средствами и методами укрепления индивидуального здоровья, физического самосовершенствования.

### 3 МЕСТО ДИСЦИПЛИНЫ В СТРУКТУРЕ ОПОП

Дисциплина Б1.О.05.ДВ.01.02 «Спортивные игры» относится к обязательной части блока 1 Дисциплины (модули).

Дисциплина базируется на дисциплинах (модулях): Физическая культура в общеобразовательных и профессиональных учебных заведениях и является основой для последующих дисциплин: Физическая культура и спорт, Общая физическая подготовка, Адаптивная физическая культура.

### 4 ТРЕБОВАНИЯ К РЕЗУЛЬТАТАМ ОСВОЕНИЯ ДИСЦИПЛИНЫ

Изучение дисциплины «Спортивные игры» направлено на приобретение следующих **компетенций и индикаторов их достижения:**

#### Универсальные компетенции (УК) и индикаторы их достижения:

Наименование категории (группы) универсальных компетенций	Код и наименование универсальной компетенции (УК)	Код и наименование индикатора достижения универсальной компетенции
Самоорганизация и саморазвитие (в том числе здоровьесбережение)	<b>УК-7</b> Способен поддерживать должный уровень физической подготовленности для обеспечения полноценной социальной и профессиональной деятельности	<b>УК-7.1</b> Выбирает здоровье-сберегающие технологии для поддержания здорового образа жизни с учетом физиологических особенностей организма и условий реализации профессиональной деятельности <b>УК-7.2</b> Планирует свое рабочее и свободное время для оптимального сочетания физической и умственной нагрузки и обеспечения работоспособности <b>УК-7.3</b> Соблюдает и пропагандирует нормы здорового образа жизни в различных жизненных ситуациях и в профессиональной деятельности

**В результате изучения дисциплины студент бакалавриата должен:**

#### знать:

- виды физических упражнений;
- научно-практические основы физической культуры и здорового образа и стиля жизни;

#### уметь:

- применять на практике разнообразные средства физической культуры, спорта и туризма для сохранения и укрепления здоровья, психофизической подготовки и самоподготовки к будущей жизни и профессиональной деятельности;
- использовать творчески средства и методы физического воспитания для профессионально-личностного развития физического самосовершенствования, формирования здорового образа и стиля жизни;

#### владеть:

- способами управления своей познавательной деятельностью и удовлетворять образовательные интересы и потребности;
- средствами и методами укрепления индивидуального здоровья, физического самосовершенствования.

### 5 ОБЪЕМ ДИСЦИПЛИНЫ И ВИДЫ ОБРАЗОВАТЕЛЬНОГО ПРОЦЕССА

Общая трудоемкость дисциплины «Спортивные игры» составляет часа. Дисциплина изучается на 1-3 курсе в 1-6 семестре.

Вид учебной работы	Объем			в том числе в форме практической подготовки,		
	з.е.	акад. ч.	астр. ч.	з.е.	акад. ч.	астр. ч.
<b>Общая трудоемкость дисциплины</b>		<b>328</b>	<b>246</b>			
<b>Контактная работа - аудиторные занятия:</b>		<b>108</b>	<b>81</b>			
Лекции						
Практические занятия		108	81			
Лабораторные работы						
Контактная самостоятельная работа						
<b>Самостоятельная работа:</b>		<b>220</b>	<b>165</b>			
Самостоятельное изучение дисциплины		220	165			
<b>Форма (ы) контроля:</b>				<b>Зачет</b>		

## 6 СОДЕРЖАНИЕ ДИСЦИПЛИНЫ

### 6.1 Разделы дисциплины и виды занятий

№ п/п	Раздел дисциплины	ак. часов								
		Всего	т.ч. в форме практ. подг. (при личной)	лекции	т.ч. в форме практ. подг. (при личной)	Прак. зан.	т.ч. в форме практ. подг. (при личной)	Лаб. работы	т.ч. в форме практ. подг. (при личной)	Сам. работа
1	Общая физическая подготовка. Двигательные действия и навыки. Развитие физических качеств.	100				40				60
2	Специальная физическая подготовка в избранном виде спорта.	40				15				25
3	Методика подготовки к выполнению тестов комплекса ГТО.	20				5				15
4	Основы методики самостоятельных занятий в избранном виде спорта, самоконтроль в процессе этих занятий	20				5				15
5	Занятия избранным видом спорта или системой физических упражнений.	100				40				60
6	Правила соревнований и судейство в избранном виде спорта	30				10				20
7	Профессионально-прикладная физическая подготовка (ППФП)	18				5				13
	<b>ИТОГО</b>	<b>328</b>				<b>108</b>				<b>220</b>

### 6.2 Содержание разделов дисциплины

№ раздела	Наименование раздела дисциплины	Содержание раздела
1	Общая физическая подготовка. Двигательные действия и навыки. Развитие физических качеств.	Средства и методы ОФП: строевые упражнения, общеразвивающие упражнения (ОРУ) без предметов, с предметами. Упражнения для воспитания силы: упражнения с отягощением, соответствующим собственному весу, весу партнера и его противодействию, с сопротивлением упругих предметов, с отягощением. Упражнения для воспитания выносливости: упражнения или элементы с постепенным увеличением времени их выполнения. Упражнения для воспитания гибкости. Методы развития гибкости: активные (простые, пружинящие, маховые), пассивные (с самозахватами или с помощью партнера). Упражнения для воспитания ловкости. Методы воспитания ловкости. Использование подвижных игр, гимнастических упражнений.







Лабораторные работы не предусмотрены.

### **8.3 Курсовая работа**

Курсовая работа не предусмотрена

## **9 САМОСТОЯТЕЛЬНАЯ РАБОТА**

Самостоятельная работа проводится с целью освоения знаний и умений по дисциплине и предусматривает:

- ознакомление и проработку рекомендованной литературы, работу с электронно-библиотечными системами, включая переводы публикаций из научных журналов, цитируемых в базах Web of Science, Scopus, РИНЦ;

- посещение отраслевых выставок и семинаров;
- участие в семинарах, конференциях, проводимых в Институте по тематике дисциплины;
- подготовку к выполнению тестов и контрольных работ по материалу лекционного курса;
- подготовку к защите курсовой работы и сдаче экзамена по дисциплине.

Планирование времени на самостоятельную работу, необходимого на изучение дисциплины, студентам надо осуществлять на весь период изучения, предусматривая при этом регулярное повторение пройденного материала. Материал, законспектированный на лекциях, необходимо регулярно дополнять сведениями из литературных источников, представленных в рабочей программе. При работе с указанными источниками рекомендуется составлять краткий конспект материала, с обязательным фиксированием библиографических данных источника.

## **10 ОЦЕНОЧНЫЕ МАТЕРИАЛЫ**

Оценочные материалы представлены в виде отдельного документа – Фонда оценочных средств, являющегося неотъемлемой частью рабочей программы дисциплины.

## **11 МЕТОДИЧЕСКИЕ УКАЗАНИЯ ПО ОСВОЕНИЮ ДИСЦИПЛИНЫ**

Организация образовательного процесса регламентируется учебным планом и расписанием учебных занятий. Язык обучения (преподавания) - русский. Для всех видов аудиторных занятий «час» устанавливается продолжительностью 45 минут. Зачетная единица составляет 27 астрономических часов или 36 академических час. Через каждые 45 мин контактной работы делается перерыв продолжительностью 5 мин, а после двух час контактной работы делается перерыв продолжительностью 10 мин.

Сетевая форма реализации программы дисциплины не используется.

Обучающийся имеет право на зачет результатов обучения по дисциплине, если она освоена им при получении среднего профессионального образования и (или) высшего образования, а также дополнительного образования (при наличии) (далее - зачет результатов обучения). Зачтенные результаты обучения учитываются в качестве результатов промежуточной аттестации в установленном в Институте порядке.

### **11.1 Образовательные технологии**

Образовательный процесс при освоении дисциплины основывается на использовании традиционных, инновационных и информационных образовательных технологий. Возможна реализация дисциплины с применением электронного обучения и дистанционных образовательных технологий. Традиционные образовательные технологии представлены лекциями и семинарскими (практическими) занятиями. Инновационные образовательные технологии используются в виде применения активных и интерактивных форм проведения занятий. Информационные образовательные технологии реализуются путем активизации самостоятельной работы студентов в информационной образовательной среде. При проведении учебных занятий обеспечивается развитие у обучающихся навыков командной работы, межличностной коммуникации, принятия решений, лидерских качеств в том числе с учетом региональных особенностей профессиональной деятельности выпускников и потребностей работодателей).

### **11.2 Лекции**

Лекционный курс предполагает систематизированное изложение основных вопросов содержания дисциплины.

На первой лекции лектор обязан предупредить студентов, применительно к какому базовому учебнику (учебникам, учебным пособиям) будет прочитан курс.

Лекционный курс обеспечивает более глубокое понимание учебных вопросов при значительно меньшей затрате времени, чем это требуется среднестатистическому студенту на самостоятельное изучение материала.

### **11.3 Занятия семинарского типа**

Семинарские (практические) занятия представляют собой детализацию лекционного теоретического материала, направлены на отработку навыков, проводятся в целях закрепления курса и охватывают все основные разделы дисциплины.

Основной формой проведения семинаров и практических занятий является обсуждение наиболее проблемных и сложных вопросов по отдельным темам, а также решение задач и разбор примеров и ситуаций при контактной работе. В обязанности преподавателя входят: оказание методической помощи и консультирование студентов по соответствующим темам курса, ответы на вопросы, управление процессом решения задач.

Активность на практических занятиях оценивается по следующим критериям:

- ответы на вопросы, предлагаемые преподавателем;
- участие в дискуссиях;
- выполнение заданий (решение задач);

Доклады и оппонирование докладов проверяют степень владения теоретическим материалом, а также корректность и строгость рассуждений.

Оценивание практических заданий входит в оценку.

#### **11.4 Самостоятельная работа студента**

Для успешного усвоения дисциплины необходимо не только посещать аудиторские занятия, но и вести активную самостоятельную работу. При самостоятельной проработке курса обучающиеся должны:

повторить законспектированный на лекционном занятии материал и дополнить его с учетом рекомендованной по данной теме литературы;

изучить рекомендованную основную и дополнительную литературу, составлять тезисы, аннотации и конспекты наиболее важных моментов;

использовать для самопроверки материала оценочные средства.

Индивидуальное задание оценивается по следующим критериям:

- правильность выполнения задания;
- аккуратность в оформлении работы;
- использование специальной литературы;
- своевременная сдача выполненного задания (указывается преподавателем).

#### **11.5 Методические рекомендации для преподавателей**

##### **Основные принципы обучения**

1. Цель обучения – развить мышление, выработать мировоззрение; познакомить с идеями и методами науки; научить применять принципы и законы для решения простых и нестандартных экономических задач.

2. Обучение должно органически сочетаться с воспитанием. Нужно развивать в студентах волевые качества и трудолюбие. Ненавязчиво, к месту прививать элементы культуры поведения. В частности, преподаватель должен личным примером воспитывать в студентах пунктуальность и уважение к чужому времени. Недопустимо преподавание односеместровой учебной дисциплины превращать в многосеместровое. Возникшая академическая задолженность должна быть ликвидирована в период следующего семестра до начала зачетной недели.

3. Обучение должно быть не пассивным (сообщим студентам некоторый объем информации, расскажем, как решаются те или иные задачи), а активным. Нужно строить обучение так, чтобы в овладении материалом основную роль играла память логическая, а не формальная. Запоминание должно достигаться через глубокое понимание.

4. Одно из важнейших условий успешного обучения – умение организовать работу студентов.

5. Отношение преподавателя к студентам должно носить характер доброжелательной требовательности. Для стимулирования работы студентов нужно использовать поощрение, одобрение, похвалу, но не порицание (порицание может применяться лишь как исключение). Преподаватель должен быть для студентов доступным.

6. Необходим регулярный контроль работы студентов. Правильно поставленный, он помогает им организовать систематические занятия, а преподавателю достичь высоких результатов в обучении.

7. Важнейшей задачей преподавателей, ведущих занятия по дисциплине, является выработка у студентов осознания необходимости и полезности знания дисциплины как теоретической и практической основы для изучения профильных дисциплин.

8. С целью более эффективного усвоения студентами материала данной дисциплины рекомендуется при проведении лекционных, практических и лабораторных занятий использовать современные технические средства обучения, а именно презентации лекций, наглядные пособия в виде схем приборов, деталей и конструкций приборов, компьютерное тестирование.

9. Для более глубокого изучения предмета и подготовки ряда вопросов (тем) для самостоятельного изучения по разделам дисциплины преподаватель предоставляет студентам необходимую информацию о использовании учебно-методического обеспечения: учебниках, учебных пособиях, сборниках примеров и задач и описание лабораторных работ, наличии Интернет-ресурсов.

При текущем контроле рекомендуется использовать компьютерное или бланковое тестирование, контрольные коллоквиумы или контрольные работы.

Контрольное (итоговое) тестирование включает в себя задания по всем темам раздела рабочей программы дисциплины.

10. Цель лекции – формирование у студентов ориентировочной основы для последующего усвоения материала методом самостоятельной работы. Содержание лекции должно отвечать следующим дидактическим требованиям:

- изложение материала от простого к сложному, от известного к неизвестному;
- логичность, четкость и ясность в изложении материала;
- возможность проблемного изложения, дискуссии, диалога с целью активизации деятельности студентов;
- опора смысловой части лекции на подлинные факты, события, явления, статистические данные;
- тесная связь теоретических положений и выводов с практикой и будущей профессиональной деятельностью студентов.

Преподаватель, читающий лекционные курсы, должен знать существующие в педагогической практике варианты лекций, их дидактические и воспитывающие возможности, а также их место в структуре процесса обучения.

11. При проведении аттестации студентов важно всегда помнить, что систематичность, объективность, аргументированность – главные принципы, на которых основаны контроль и оценка знаний студентов. Знание критериев оценки знаний обязательно для преподавателя и студента.

### **11.6 Методические указания для студентов**

#### **По подготовке к лекционным занятиям**

Изучение дисциплины требует систематического и последовательного накопления теоретических знаний, следовательно, пропуски отдельных тем не позволяют глубоко освоить предмет. Студентам необходимо:

- перед каждой лекцией просматривать рабочую программу дисциплины;
- перед следующей лекцией необходимо просмотреть по конспекту материал предыдущей.

При затруднениях в восприятии материала следует обратиться к основным литературным источникам. Если разобраться в материале не удалось, необходимо обратиться к лектору или к преподавателю на практических занятиях.

#### **По подготовке к практическим занятиям**

Цель практических занятий – углубление, расширение, детализация знаний, полученных на лекциях в обобщенной форме, содействие выработке умений использовать теоретический материал для решения практических задач в области изучаемой дисциплины и навыков, необходимых для формирования компетенций по дисциплине.

Студентам следует:

- проводить предварительную подготовку к практическому занятию, просматривая конспекты лекций, рекомендованную литературу, Интернет-ресурсы;
- приносить с собой рекомендованную преподавателем к конкретному занятию литературу;
- в начале занятий задать преподавателю вопросы по материалу, вызвавшему затруднения в ходе самостоятельной работы;
- соотносить теоретический материал с современным состоянием дел, так как в содержании предмета могут появиться изменения, дополнения, которые не всегда отражены в учебной литературе;
- доводить каждое задание до окончательного решения, демонстрировать понимание проведенных расчетов (анализов, ситуаций);
- в случае затруднений обращаться к преподавателю;
- в ходе устного опроса не отвлекаться, давать конкретные, четкие ответы по существу вопросов.

Студентам, пропустившим занятия (независимо от причин), или не выполнившим рассматриваемые на занятии задания, рекомендуется не позже чем в двухнедельный срок явиться на консультацию к преподавателю и отчитаться по теме занятия.

#### **По организации самостоятельной работы**

Самостоятельная работа студентов включает в себя выполнение различного рода заданий, которые ориентированы на более глубокое усвоение материала изучаемой дисциплины. К выполнению заданий для самостоятельной работы предъявляются следующие требования: задания должны исполняться самостоятельно и представляться в установленный срок, а также соответствовать установленным требованиям по оформлению.

Студентам следует:

- руководствоваться планом контрольных пунктов, определенным рабочей программой дисциплины;

- выполнять все плановые задания, выдаваемые преподавателем для самостоятельного выполнения, и разбирать на семинарах и консультациях неясные вопросы;
- использовать при подготовке нормативные документы ВУЗа (требования к оформлению письменных работ и др.).

При решении задач целесообразно руководствоваться следующими правилами.

1. Прежде всего, нужно хорошо вникнуть в условие задачи, записать кратко ее условие.
2. Если позволяет характер задачи, обязательно сделать рисунок, поясняющий ее сущность.
3. За редкими исключениями, каждая задача должна быть сначала решена в общем виде (т.е. в буквенных обозначениях, а не в числах).
4. Получив числовой ответ, нужно оценить его правдоподобность. Такая оценка может в ряде случаев обнаружить ошибочность полученного результата.

Решение задач принесет наибольшую пользу только в том случае, если обучающийся решает задачи самостоятельно. Решить задачу без помощи, без подсказки часто бывает нелегко и не всегда удается. Но даже не увенчавшиеся успехом попытки найти решение, если они предпринимались достаточно настойчиво, приносят ощутимую пользу, так как развивают мышление и укрепляют волю. Решение задач ни в коем случае не следует откладывать на последний вечер перед занятиями, как, к сожалению, нередко поступают студенты. В этом случае более сложные и притом наиболее содержательные и полезные задачи заведомо не могут быть решены.

*Курсовая работа* – вид самостоятельной письменной работы, направленный на творческое освоение общепрофессиональных и профильных профессиональных дисциплин и выработку соответствующих профессиональных компетенций. Объем курсовой работы может достигать 30–50 с.; время, отводимое на ее написание – от 1–2 месяцев до семестра. В зависимости от объема времени, отводимого на выполнение задания, курсовая работа может иметь различную творческую направленность. При написании курсовой работы студент должен полностью раскрыть выбранную тему, соблюсти логику изложения материала, показать умение делать обобщения и выводы. Курсовая работа должна состоять из введения, основной части, заключения и списка использованной литературы. При оценке уровня выполнения курсовой работы, в соответствии с поставленными целями для данного вида учебной деятельности, могут контролироваться следующие умения, навыки и компетенции: умение работать с объектами изучения, критическими источниками, справочной и энциклопедической литературой; умение собирать и систематизировать практический материал; умение самостоятельно осмысливать проблему на основе существующих методик; умение логично и грамотно излагать собственные умозаключения и выводы; умение соблюдать форму научного исследования; умение пользоваться глобальными информационными ресурсами; владение современными средствами телекоммуникаций; способность и готовность к использованию основных прикладных программных средств; способность создать содержательную презентацию выполненной работы. При защите представленной курсовой работы целесообразно проводить оценивание знаниевой компоненты дисциплин, использованных при выполнении задания.

### **По работе с литературой**

В рабочей программе дисциплины представлен список основной и дополнительной литературы – это учебники, учебно-методические пособия или указания. Дополнительная литература – учебники, монографии, сборники научных трудов, журнальные и газетные статьи, различные справочники, энциклопедии, Интернет-ресурсы.

Любая форма самостоятельной работы студента (подготовка к семинарскому занятию, докладу и т.п.) начинается с изучения соответствующей литературы как в библиотеке / электронно-библиотечной системе, так и дома. Изучение указанных источников расширяет границы понимания предмета дисциплины.

При работе с литературой выделяются следующие виды записей. Конспект – краткая схематическая запись основного содержания научной работы. Целью является не переписывание произведения, а выявление его логики, системы доказательств, основных выводов. Хороший конспект должен сочетать полноту изложения с краткостью. Цитата – точное воспроизведение текста. Заключается в кавычки. Точно указывается страница источника. Тезисы – концентрированное изложение основных положений прочитанного материала. Аннотация – очень краткое изложение содержания прочитанной работы. Резюме – наиболее общие выводы и положения работы, ее концептуальные итоги.

### **11.7 Особенности организации образовательного процесса для инвалидов и лиц с ограниченными возможностями здоровья**

Профессорско-преподавательский состав знакомится с психолого-физиологическими особенностями обучающихся инвалидов и лиц с ограниченными возможностями здоровья, индивидуальными программами реабилитации инвалидов (при наличии). При необходимости осуществляется дополнительная поддержка преподавания психологами, социальными работниками, прошедшими подготовку ассистентами.

Предполагается использовать социально-активные и рефлексивные методы обучения, технологии социокультурной реабилитации с целью оказания помощи в установлении полноценных межличностных отношений с другими студентами, создании комфортного психологического климата в студенческой группе. Подбор и разработка учебных материалов производятся с учетом предоставления материала в различных

формах: аудиальной, визуальной, с использованием специальных технических средств и информационных систем.

Освоение дисциплины лицами с ОВЗ осуществляется с использованием средств обучения общего и специального назначения (персонального и коллективного использования).

Для студентов с ОВЗ предусматривается доступная форма предоставления заданий оценочных средств, а именно:

- в печатной или электронной форме (для лиц с нарушениями опорно-двигательного аппарата);

- в печатной форме или электронной форме с увеличенным шрифтом и контрастностью (для лиц с нарушениями слуха, речи, зрения);

методом чтения ассистентом задания вслух (для лиц с нарушениями зрения).

Студентам с инвалидностью увеличивается время на подготовку ответов на контрольные вопросы.

Для таких студентов предусматривается доступная форма предоставления ответов на задания, а именно:

- письменно на бумаге или набором ответов на компьютере (для лиц с нарушениями слуха, речи);

- выбором ответа из возможных вариантов при тестировании с использованием услуг ассистента (для лиц с нарушениями опорно-двигательного аппарата);

- устно (для лиц с нарушениями зрения, опорно-двигательного аппарата).

При необходимости для обучающихся с инвалидностью процедура оценивания результатов обучения может проводиться в несколько этапов.

## 12 УЧЕБНО-МЕТОДИЧЕСКОЕ И ИНФОРМАЦИОННОЕ ОБЕСПЕЧЕНИЕ ДИСЦИПЛИНЫ

Информационную поддержку освоения дисциплины осуществляет библиотека Института, которая обеспечивает обучающихся основной учебной, учебно-методической и научной литературой, необходимой для организации образовательного процесса по дисциплине. Общий объем многоотраслевого фонда на 01.03.2021 г составляет более 405 000 экз.

Библиотека располагает учебной, учебно-методической и научно-технической литературой в форме печатных и электронных изданий, а также включает официальные, справочно-библиографические, специализированные отечественные и зарубежные периодические и информационные издания. Библиотека обеспечивает доступ к профессиональным базам данных, информационным, справочным и поисковым системам.

Каждый обучающийся обеспечен свободным доступом из любой точки, в которой имеется доступ к сети Интернет и к электронно-библиотечной системе (ЭБС) Института и Университета, которая содержит различные издания по основным изучаемым дисциплинам и сформирована по согласованию с правообладателями учебной и учебно-методической литературы.

Полный перечень электронных информационных ресурсов, используемых в процессе обучения, представлен в основной образовательной программе.

### 12.1 Перечень основной и дополнительной литературы, необходимой для освоения дисциплины

#### а) основная литература

Основная литература	Режим доступа	Обеспеченность
1. Муллер А.Б. Физическая культура: учебник для вузов. Серия: Бакалавр. Базовый курс. – М. Изд-во Юрайт, 2013	Библиотека НИ РХТУ	Да
2. Кобяков Ю.П. Физическая культура. Основы здорового образа жизни: учеб. пособ. / Ю. П. Кобяков. - 2-е изд. - Ростов н/Д: Феникс, 2014. – 252 с. - (Высшее образование).	Библиотека НИ РХТУ	Да

#### б) дополнительная литература

Дополнительная литература	Режим доступа	Обеспеченность
1. Герасимов А.Ю., Золотов В.А. Физическая культура и спорт. Учебно-методическое пособие. 2-е изд. перераб. и дополн./Новомосковский институт (филиал). ФГБОУ ВО «РХТУ им Д.И. Менделеева». Новомосковск 2019. – 94 с.	Библиотека НИ РХТУ	Да
2. Герасимов А.Ю., Мужичков В.В. Организация и методика самостоятельных занятий физическими упражнениями и подготовки к тестированию по программе комплекса ГТО. Учебное пособие./Новомосковский институт (филиал). ФГБОУ ВО «РХТУ им Д.И. Менделеева». Новомосковск, 2021. – 63 с.	Библиотека НИ РХТУ	Да
3. Мужичков В.В., Санаева Н.М. Профессионально-прикладная физическая подготовка студентов НИ РХТУ. / Методическое пособие. НИ РХТУ, 2010г.	Библиотека НИ РХТУ	Да

## 12.2 Информационно-образовательные ресурсы, профессиональные базы данных и информационные справочные системы

При освоении дисциплины студенты должны использовать информационные и информационно-образовательные ресурсы следующих порталов и сайтов:

1. ЭБС «Издательство «Лань» (договор № 33.03-Р-3.1-2667/2020 от 26.09.2020г. Срок действия с 26.09.2020г. по 25.09.2021г.) - <https://e.lanbook.com/>
2. ЭБС «Электронное издательство ЮРАЙТ» (договор № 33.03-Р-2.0-3196/2021 на оказание услуг по предоставлению доступа к образовательной платформе ИКЗ 21 1 7707072637 770701001 0014 001 5814 244 от 16.03.2021г. Срок действия с 16.03.2021г. по 15.03.2022г.) - <https://urait.ru/>
3. ЭБС «Консультант студента «ООО «Политехресурс» (договор № 33.03-Р-2.0-3197/2021 на оказание услуг по предоставлению доступа к образовательной платформе ИКЗ 21 1 7707072637 770701001 0012 001 5814 244 от 16.03.2021г. Срок действия с 16.03.2021г. по 15.03.2022г.) - <https://www.studentlibrary.ru/>
4. Научная электронная библиотека «КиберЛенинка» - <https://cyberleninka.ru/>
5. Научная электронная библиотека eLIBRARY.RU - <https://elibrary.ru/>

## 13 МАТЕРИАЛЬНО-ТЕХНИЧЕСКОЕ ОБЕСПЕЧЕНИЕ ДИСЦИПЛИНЫ

Учебные аудитории для проведения занятий лекционного типа, занятий семинарского типа, групповых и индивидуальных консультаций, текущего контроля и промежуточной аттестации, а также помещения для самостоятельной работы обучающихся, оснащенные компьютерной техникой с возможностью подключения к сети «Интернет» и обеспеченные доступом в электронную информационно-образовательную среду Института.

Наименование специальных помещений и помещений для самостоятельной работы	Оснащенность специальных помещений и помещений для самостоятельной работы	Приспособленность помещений для использования инвалидами и лицами с ОВЗ
Аудитория 108 для лекционных занятий	Учебная мебель, доска. Презентационная техника (ноутбук, проектор, экран – постоянное хранение в ауд. 350 н.к. (Центр информационных технологий)) Учебно-наглядные пособия (постоянное хранение на кафедре ФиС н.к.).	приспособлено*
Спортивный зал (согласно расписанию учебных занятий)	Шведские стенки, навесные перекладины, баскетбольные щиты, волейбольная сетка, футбольные ворота, гимнастические скамейки, столы для настольного тенниса, мячи и инвентарь для спортивных игр Комната для переодевания, Оборудование для душа, Сантехническое оборудование	приспособлено*
Стадион (н.к.)	Беговая дорожка 400м., сектора для прыжков и метаний, футбольное поле, ворота, трибуны, гимнастический городок Легкоатлетическое ядро	приспособлено*
Аудитория для самостоятельной работы студентов (ауд. 350а н.к. «Компьютерный класс»)	Компьютеры в сборе (10 шт.) (в соответствии с паспортом аудитории), подключенные к локальной сети, с возможностью просмотра видеоматериалов и презентаций. Принтер. Многофункциональное устройство (принтер, сканер, копир) Доступ в Интернет, к ЭБС, электронным образовательным и информационным ресурсам, базе данных электронного каталога НИ РХТУ, системе управления учебными курсами Moodle	приспособлено*
Аудитория для групповых консультаций (спортивный зал согласно расписанию учебных занятий)	Шведские стенки, навесные перекладины, баскетбольные щиты, волейбольная сетка, футбольные ворота, гимнастические скамейки, столы для настольного тенниса, мячи и инвентарь для	приспособлено*

	спортивных игр Комната для переодевания, Оборудование для душа, Сантехническое оборудование	
Аудитория для индивидуальных консультаций (спортивный зал н.к.)	Шведские стенки, навесные перекладины, баскетбольные щиты, волейбольная сетка, футбольные ворота, гимнастические скамейки, столы для настольного тенниса, мячи и инвентарь для спортивных игр Комната для переодевания, Оборудование для душа, Сантехническое оборудование	приспособлено*
Аудитория для текущего контроля (спортивный зал согласно расписанию учебных занятий)	Шведские стенки, навесные перекладины, баскетбольные щиты, волейбольная сетка, футбольные ворота, гимнастические скамейки, столы для настольного тенниса, мячи и инвентарь для спортивных игр Комната для переодевания, Оборудование для душа, Сантехническое оборудование	приспособлено*
Аудитория для промежуточной аттестации (спортивный зал, согласно расписанию учебных занятий)	Шведские стенки, навесные перекладины, баскетбольные щиты, волейбольная сетка, футбольные ворота, гимнастические скамейки, столы для настольного тенниса, мячи и инвентарь для спортивных игр Комната для переодевания, Оборудование для душа, Сантехническое оборудование	приспособлено*
Помещения для хранения и профилактического обслуживания учебного оборудования (кафедра ФВиС н.к.)	Стеллажи, оборудование, инструменты, стенды, необходимые для профилактического обслуживания, текущего ремонта и хранения техники и учебного оборудования, участвующего в учебном процессе	

\* Для инвалидов и лиц с ограниченными возможностями здоровья есть возможность проводить лекционные занятия и занятия семинарского типа на 1-ых этажах учебных корпусов. Возле входных дверей в учебные корпуса установлен звонок в дежурную сотруднику. Предусмотрены широкие дверные проемы. Имеются специализированные кабинеты для самостоятельной и индивидуальной работы, оснащенные ПК.

#### **Технические средства обучения, служащие для предоставления учебной информации большой аудитории**

Ноутбук с возможностью просмотра видеоматериалов и презентаций, доступом к сети «Интернет», электронным образовательным и информационным ресурсам, базе данных электронного каталога Института, системе управления учебными курсами Moodle.

Проектор, экран.

#### **Программное обеспечение**

1 Операционная система MS Windows XP

Лицензия: [TheNovomoskovskuniversity \(thebranch\) - EMDEPT - DreamSparkPremiumhttp://e5.onthehub.com/WebStore/Welcome.aspx?vsro=8&ws=9f5a10ad-c98b-e011-969d-0030487d8897](http://TheNovomoskovskuniversity(thebranch)-EMDEPT-DreamSparkPremiumhttp://e5.onthehub.com/WebStore/Welcome.aspx?vsro=8&ws=9f5a10ad-c98b-e011-969d-0030487d8897). Номер учетной записи e5: 100039214

2 MSWord, MSExcel, MSPowerPoint из пакета MSOffice 365 A1 бесплатная веб-версия Office[https://products.office.com/ru-ru/academic/compare-office-365-education-plansдля учащихся, преподавателей и сотрудников](https://products.office.com/ru-ru/academic/compare-office-365-education-plansдля_учащихся_преподавателей_и_сотрудников).

3. Браузер MozillaFireFox (распространяется под лицензией MozillaPublicLicense 2.0 (MPL))

4 Архиватор 7zip (распространяется под лицензией GNULGPLlicense)

5 AdobeAcrobatReader - ПО [Acrobat Reader DC](http://Acrobat Reader DC) и мобильное приложение AcrobatReader являются бесплатными и доступны для корпоративного распространения (<https://acrobat.adobe.com/ru/ru/acrobat/pdf-reader/volume-distribution.html>).



**АННОТАЦИЯ**  
**рабочей программы дисциплины**  
**Б1.О.05.ДВ.01.02 «Спортивные игры»**

**1 Общая трудоемкость** (з.е./ час): 328 ч. Форма промежуточного контроля: зачет. Дисциплина изучается на 1 курсе в 1 семестре.

**2 Место дисциплины в структуре образовательной программы**

Дисциплина «Спортивные игры» относится к обязательной части блока 1 Дисциплины (модули).

Дисциплина базируется на дисциплинах (модулях): Физическая культура в общеобразовательных и профессиональных учебных заведениях и является основой для последующих дисциплин: Физическая культура и спорт, Общая физическая подготовка, Адаптивная физическая культура.

**3 Цель и задачи освоения учебной дисциплины**

Целью освоения дисциплины является формирование у студентов комплекса теоретических знаний и практических навыков поддержания должного уровня физической подготовленности для обеспечения полноценной социальной и профессиональной деятельности.

Задачи преподавания дисциплины:

- получение теоретических знаний о видах физических упражнений и научно-практических основах физической культуры и здорового образа и стиля жизни;
- освоение способов применения на практике разнообразных средств физической культуры, спорта и туризма для сохранения и укрепления здоровья, психофизической подготовки и самоподготовки к будущей жизни и профессиональной деятельности;
- использование средств и методов физического воспитания для профессионально-личностного развития физического самосовершенствования, формирования здорового образа и стиля жизни;
- владение средствами и методами укрепления индивидуального здоровья, физического самосовершенствования.

**4 Содержание дисциплины**

Общая физическая подготовка. Двигательные действия и навыки. Развитие физических качеств. Специальная физическая подготовка в избранном виде спорта. Методика подготовки к выполнению тестов комплекса ГТО. Основы методики самостоятельных занятий в избранном виде спорта, самоконтроль в процессе этих занятий. Занятия избранным видом спорта или системой физических упражнений. Правила соревнований и судейство в избранном виде спорта. Профессионально-прикладная физическая подготовка.

**5 Планируемые результаты обучения по дисциплине, обеспечивающие достижение планируемых результатов освоения образовательной программы**

Способен поддерживать должный уровень физической подготовленности для обеспечения полноценной социальной и профессиональной деятельности (УК-7):

- Выбирает здоровье-сберегающие технологии для поддержания здорового образа жизни с учетом физиологических особенностей организма и условий реализации профессиональной деятельности (УК 7.1);
- Планирует свое рабочее и свободное время для оптимального сочетания физической и умственной нагрузки и обеспечения работоспособности (УК-7.2);
- Соблюдает и пропагандирует нормы здорового образа жизни в различных жизненных ситуациях и в профессиональной деятельности (УК-7.3).

В результате сформированности компетенции студент должен:

**знать:**

- виды физических упражнений;
- научно-практические основы физической культуры и здорового образа и стиля жизни;

**уметь:**

- применять на практике разнообразные средства физической культуры, спорта и туризма для сохранения и укрепления здоровья, психофизической подготовки и самоподготовки к будущей жизни и профессиональной деятельности;
- использовать творчески средства и методы физического воспитания для профессионально-личностного развития физического самосовершенствования, формирования здорового образа и стиля жизни;

**владеть:**

- способами управления своей познавательной деятельностью и удовлетворять образовательные интересы и потребности;
- средствами и методами укрепления индивидуального здоровья, физического самосовершенствования.

Дисциплина изучается на 1-3 курсе в 1-6 семестре.

Вид учебной работы	Объем			в том числе в форме практической подготовки,		
	з.е.	акад. ч.	астр. ч.	з.е.	акад. ч.	астр. ч.
<b>Общая трудоемкость дисциплины</b>		<b>328</b>	<b>246</b>			
<b>Контактная работа - аудиторные занятия:</b>		<b>108</b>	<b>81</b>			
Лекции						
Практические занятия		108	81			
Лабораторные работы						
Контактная самостоятельная работа						
<b>Самостоятельная работа:</b>		<b>220</b>	<b>165</b>			
Самостоятельное изучение дисциплины		220	165			
<b>Форма (ы) контроля:</b>	<b>Зачет</b>					

**Министерство науки и высшего образования Российской Федерации**

**Новомосковский институт (филиал)  
федерального государственного бюджетного образовательного учреждения  
высшего образования  
«Российский химико-технологический университет  
имени Д.И. Менделеева»  
(Новомосковский институт РХТУ им.Д.И.Менделеева)**



## **РАБОЧАЯ ПРОГРАММА ДИСЦИПЛИНЫ**

**Б1.О.05.ДВ.01.03 Специальная медицинская группа**

**Направление подготовки: 18.03.01 Химическая технология**

**Направленность (профиль): Технология и переработка полимеров**

**Квалификация: бакалавр**

**Форма обучения**  
*очная*

Новомосковск - 2021

## **1 ОБЩИЕ ПОЛОЖЕНИЯ**

### **Нормативные документы, используемые при разработке рабочей программы дисциплины**

Нормативную правовую базу разработки рабочей программы дисциплины составляют:

- Федеральный закон от 29.12.2012 № 273-ФЗ «Об образовании в Российской Федерации» (с учетом изменений и дополнений);
- Федеральный закон от 31.07.2020 г №304-ФЗ «О внесении изменений в Федеральный закон «Об образовании в Российской Федерации» по вопросам воспитания обучающихся»;
- «Порядок организации и осуществления образовательной деятельности по образовательным программам высшего образования — программам бакалавриата, программам специалиста, программам магистратуры», утвержденный приказом Министерства образования и науки РФ от 05.04.2017 г N 301;
- Федеральный государственный образовательный стандарт высшего образования (ФГОС ВО) (ФГОС-3++) по направлению подготовки 18.03.01 «Химическая технология», утвержденный приказом Министерства науки и высшего образования Российской Федерации от 07.08.2020 г. № 922 (зарегистрирован Министерством юстиции Российской Федерации 25.08.2020 г., регистрационный № 59425);
- Положение о практической подготовке обучающихся, утвержденное приказом Министерства науки и высшего образования Российской Федерации и Министерства просвещения Российской Федерации от 05.08.2020 г. № 885/390 (зарегистрирован Министерством юстиции Российской Федерации 11.09.2020 г., регистрационный № 59778);
- Приказ Министерства образования и науки Российской Федерации от 27 ноября 2015 N 1383 "Об утверждении Положения о практике обучающихся, осваивающих основные профессиональные образовательные программы высшего образования" зарегистрирован Министерством юстиции Российской Федерации 18 декабря 2015 г., регистрационный N 40168);
- Методическими рекомендациями по организации образовательного процесса для обучения инвалидов и лиц с ограниченными возможностями здоровья в образовательных организациях высшего образования, в том числе оснащенности образовательного процесса (утверждены заместителем Министра образования и науки РФ А.А. Климовым от 08.04.2014 № АК-44/05вн)
- Устав ФГБОУ ВО РХТУ им. Д.И. Менделеева;
- Положение о Новомосковском институте (филиале) РХТУ им. Д.И. Менделеева.
- Локальные нормативные акты Новомосковского института (филиала) РХТУ им. Д.И. Менделеева.
- Положение о порядке организации и осуществления образовательной деятельности по образовательным программам высшего образования - программам бакалавриата, программам специалитета, программам магистратуры в НИ РХТУ им. Д.И. Менделеева, принятым решением Ученого совета НИ РХТУ им. Д.И. Менделеева от 30.10.2019;
- Положения об электронной информационно-образовательной среде Новомосковского института (филиала) федерального государственного бюджетного образовательного учреждения высшего образования «Российский химико-технологический университет имени Д.И. Менделеева»

Рабочая программа дисциплины (далее – Программа, РПД) составлена в соответствии с требованиями Федерального государственного образовательного стандарта высшего образования (уровень бакалавриата) по направлению подготовки 18.03.01 «Химическая технология», утвержденного приказом Министерства науки и высшего образования Российской Федерации от 07.08.2020 г. № 922 (зарегистрировано Министерством юстиции Российской Федерации 25.08.2020 г., регистрационный № 59425), рекомендациями Учебно-методической комиссии НИ РХТУ им. Д.И. Менделеева и накопленным опытом преподавания дисциплины кафедрой «Физическое воспитание и спорт» НИ РХТУ им. Д.И. Менделеева (далее – Институт).

Контроль успеваемости студентов ведется по принятой в Институте системе.

Рабочая программа дисциплины может быть реализована с применением электронного обучения и дистанционных образовательных технологий полностью или частично.

## **2 ЦЕЛЬ И ЗАДАЧИ ОСВОЕНИЯ УЧЕБНОЙ ДИСЦИПЛИНЫ**

Целью освоения дисциплины является формирование у студентов комплекса теоретических знаний и практических навыков поддержания должного уровня физической подготовленности для обеспечения полноценной социальной и профессиональной деятельности.

Задачи преподавания дисциплины:

- получение теоретических знаний о видах физических упражнений и научно-практических основах физической культуры и здорового образа и стиля жизни;
- освоение способов применения на практике разнообразных средств физической культуры, спорта и

туризма для сохранения и укрепления здоровья, психофизической подготовки и самоподготовки к будущей жизни и профессиональной деятельности;

- использование средств и методов физического воспитания для профессионально-личностного развития физического самосовершенствования, формирования здорового образа и стиля жизни;
- владение средствами и методами укрепления индивидуального здоровья, физического самосовершенствования.

### 3 МЕСТО ДИСЦИПЛИНЫ В СТРУКТУРЕ ОПОП

Дисциплина Б1.О.05.ДВ.01.03 «Специальная медицинская группа» относится к обязательной части блока 1 Дисциплины (модули).

Дисциплина базируется на дисциплинах (модулях): Физическая культура в общеобразовательных и профессиональных учебных заведениях и является основой для последующих дисциплин: Физическая культура и спорт, Общая физическая подготовка, Спортивные игры.

### 4 ТРЕБОВАНИЯ К РЕЗУЛЬТАТАМ ОСВОЕНИЯ ДИСЦИПЛИНЫ

Изучение дисциплины «Адаптивная физическая культура» направлено на приобретение следующих компетенций и индикаторов их достижения:

#### Универсальные компетенции (УК) и индикаторы их достижения:

Наименование категории (группы) универсальных компетенций	Код и наименование универсальной компетенции (УК)	Код и наименование индикатора достижения универсальной компетенции
Самоорганизация и саморазвитие (в том числе здоровьесбережение)	<b>УК-7</b> Способен поддерживать должный уровень физической подготовленности для обеспечения полноценной социальной и профессиональной деятельности	<b>УК-7.1</b> Выбирает здоровьесберегающие технологии для поддержания здорового образа жизни с учетом физиологических особенностей организма и условий реализации профессиональной деятельности <b>УК-7.2</b> Планирует свое рабочее и свободное время для оптимального сочетания физической и умственной нагрузки и обеспечения работоспособности <b>УК-7.3</b> Соблюдает и пропагандирует нормы здорового образа жизни в различных жизненных ситуациях и в профессиональной деятельности

**В результате изучения дисциплины студент бакалавриата должен:**

#### знать:

- виды физических упражнений;
- научно-практические основы физической культуры и здорового образа и стиля жизни;

#### уметь:

- применять на практике разнообразные средства физической культуры, спорта и туризма для сохранения и укрепления здоровья, психофизической подготовки и самоподготовки к будущей жизни и профессиональной деятельности;
- использовать творчески средства и методы физического воспитания для профессионально-личностного развития физического самосовершенствования, формирования здорового образа и стиля жизни;

#### владеть:

- способами управления своей познавательной деятельностью и удовлетворять образовательные интересы и потребности;
- средствами и методами укрепления индивидуального здоровья, физического самосовершенствования.

### 5 ОБЪЕМ ДИСЦИПЛИНЫ И ВИДЫ ОБРАЗОВАТЕЛЬНОГО ПРОЦЕССА

Общая трудоемкость дисциплины «Спортивные игры» составляет часа. Дисциплина изучается на 1-3 курсе в 1-6 семестре.

Вид учебной работы	Объем			в том числе в форме практической подготовки,		
	з.е.	акад. ч.	астр. ч.	з.е.	акад. ч.	астр. ч.
<b>Общая трудоемкость дисциплины</b>		<b>328</b>	<b>246</b>			
<b>Контактная работа - аудиторные занятия:</b>		<b>108</b>	<b>81</b>			
Лекции						
Практические занятия		108	81			
Лабораторные работы						
Контактная самостоятельная работа						
<b>Самостоятельная работа:</b>		<b>220</b>	<b>165</b>			
Самостоятельное изучение дисциплины		220	165			
<b>Форма (ы) контроля:</b>			<b>Зачет</b>			

## 6 СОДЕРЖАНИЕ ДИСЦИПЛИНЫ

### 6.1 Разделы дисциплины и виды занятий

№ п/п	Раздел дисциплины	ак. часов								
		Всего	т.ч. в форме практ. подг. (при личной)	лекции	т.ч. в форме практ. подг. (при личной)	Прак. зан.	т.ч. в форме практ. подг. (при личной)	Лаб. работы	т.ч. в форме практ. подг. (при личной)	Сам. работа
1	Общая физическая подготовка. Двигательные действия и навыки. Развитие физических качеств.	100				40				60
2	Специальная физическая подготовка в избранном виде спорта.	40				15				25
3	Методика подготовки к выполнению тестов комплекса ГТО.	20				5				15
4	Основы методики самостоятельных занятий в избранном виде спорта, самоконтроль в процессе этих занятий	20				5				15
5	Занятия избранным видом спорта или системой физических упражнений.	100				40				60
6	Правила соревнований и судейство в избранном виде спорта	30				10				20
7	Профессионально-прикладная физическая подготовка (ППФП)	18				5				13
	<b>ИТОГО</b>	<b>328</b>				<b>108</b>				<b>220</b>

### 6.2 Содержание разделов дисциплины

№ раздела	Наименование раздела дисциплины	Содержание раздела
1	Общая физическая подготовка. Двигательные действия и навыки. Развитие физических качеств.	Средства и методы ОФП: строевые упражнения, общеразвивающие упражнения (ОРУ) без предметов, с предметами. Упражнения для воспитания силы: упражнения с отягощением, соответствующим собственному весу, весу партнера и его противодействию, с сопротивлением упругих предметов, с отягощением. Упражнения для воспитания выносливости: упражнения или элементы с постепенным увеличением времени их выполнения. Упражнения для воспитания гибкости. Методы развития гибкости: активные (простые, пружинящие, маховые), пассивные (с самозахватами или с помощью партнера). Упражнения для воспитания ловкости. Методы воспитания ловкости. Использование подвижных игр, гимнастических упражнений.







Лабораторные работы не предусмотрены.

### **8.3 Курсовая работа**

Курсовая работа не предусмотрена

## **9 САМОСТОЯТЕЛЬНАЯ РАБОТА**

Самостоятельная работа проводится с целью освоения знаний и умений по дисциплине и предусматривает:

- ознакомление и проработку рекомендованной литературы, работу с электронно-библиотечными системами, включая переводы публикаций из научных журналов, цитируемых в базах Web of Science, Scopus, РИНЦ;

- посещение отраслевых выставок и семинаров;
- участие в семинарах, конференциях, проводимых в Институте по тематике дисциплины;
- подготовку к выполнению тестов и контрольных работ по материалу лекционного курса;
- подготовку к защите курсовой работы и сдаче экзамена по дисциплине.

Планирование времени на самостоятельную работу, необходимого на изучение дисциплины, студентам надо осуществлять на весь период изучения, предусматривая при этом регулярное повторение пройденного материала. Материал, законспектированный на лекциях, необходимо регулярно дополнять сведениями из литературных источников, представленных в рабочей программе. При работе с указанными источниками рекомендуется составлять краткий конспект материала, с обязательным фиксированием библиографических данных источника.

## **10 ОЦЕНОЧНЫЕ МАТЕРИАЛЫ**

Оценочные материалы представлены в виде отдельного документа – Фонда оценочных средств, являющегося неотъемлемой частью рабочей программы дисциплины.

## **11 МЕТОДИЧЕСКИЕ УКАЗАНИЯ ПО ОСВОЕНИЮ ДИСЦИПЛИНЫ**

Организация образовательного процесса регламентируется учебным планом и расписанием учебных занятий. Язык обучения (преподавания) - русский. Для всех видов аудиторных занятий «час» устанавливается продолжительностью 45 минут. Зачетная единица составляет 27 астрономических часов или 36 академических час. Через каждые 45 мин контактной работы делается перерыв продолжительностью 5 мин, а после двух час контактной работы делается перерыв продолжительностью 10 мин.

Сетевая форма реализации программы дисциплины не используется.

Обучающийся имеет право на зачет результатов обучения по дисциплине, если она освоена им при получении среднего профессионального образования и (или) высшего образования, а также дополнительного образования (при наличии) (далее - зачет результатов обучения). Зачтенные результаты обучения учитываются в качестве результатов промежуточной аттестации в установленном в Институте порядке.

### **11.1 Образовательные технологии**

Образовательный процесс при освоении дисциплины основывается на использовании традиционных, инновационных и информационных образовательных технологий. Возможна реализация дисциплины с применением электронного обучения и дистанционных образовательных технологий. Традиционные образовательные технологии представлены лекциями и семинарскими (практическими) занятиями. Инновационные образовательные технологии используются в виде применения активных и интерактивных форм проведения занятий. Информационные образовательные технологии реализуются путем активизации самостоятельной работы студентов в информационной образовательной среде. При проведении учебных занятий обеспечивается развитие у обучающихся навыков командной работы, межличностной коммуникации, принятия решений, лидерских качеств в том числе с учетом региональных особенностей профессиональной деятельности выпускников и потребностей работодателей).

### **11.2 Лекции**

Лекционный курс предполагает систематизированное изложение основных вопросов содержания дисциплины.

На первой лекции лектор обязан предупредить студентов, применительно к какому базовому учебнику (учебникам, учебным пособиям) будет прочитан курс.

Лекционный курс обеспечивает более глубокое понимание учебных вопросов при значительно меньшей затрате времени, чем это требуется среднестатистическому студенту на самостоятельное изучение материала.

### **11.3 Занятия семинарского типа**

Семинарские (практические) занятия представляют собой детализацию лекционного теоретического материала, направлены на отработку навыков, проводятся в целях закрепления курса и охватывают все основные разделы дисциплины.

Основной формой проведения семинаров и практических занятий является обсуждение наиболее проблемных и сложных вопросов по отдельным темам, а также решение задач и разбор примеров и ситуаций при контактной работе. В обязанности преподавателя входят: оказание методической помощи и консультирование студентов по соответствующим темам курса, ответы на вопросы, управление процессом решения задач.

Активность на практических занятиях оценивается по следующим критериям:

- ответы на вопросы, предлагаемые преподавателем;
- участие в дискуссиях;
- выполнение заданий (решение задач);

Доклады и оппонирование докладов проверяют степень владения теоретическим материалом, а также корректность и строгость рассуждений.

Оценивание практических заданий входит в оценку.

#### **11.4 Самостоятельная работа студента**

Для успешного усвоения дисциплины необходимо не только посещать аудиторские занятия, но и вести активную самостоятельную работу. При самостоятельной проработке курса обучающиеся должны:

повторить законспектированный на лекционном занятии материал и дополнить его с учетом рекомендованной по данной теме литературы;

изучить рекомендованную основную и дополнительную литературу, составлять тезисы, аннотации и конспекты наиболее важных моментов;

использовать для самопроверки материала оценочные средства.

Индивидуальное задание оценивается по следующим критериям:

- правильность выполнения задания;
- аккуратность в оформлении работы;
- использование специальной литературы;
- своевременная сдача выполненного задания (указывается преподавателем).

#### **11.5 Методические рекомендации для преподавателей**

##### **Основные принципы обучения**

1. Цель обучения – развить мышление, выработать мировоззрение; познакомить с идеями и методами науки; научить применять принципы и законы для решения простых и нестандартных экономических задач.

2. Обучение должно органически сочетаться с воспитанием. Нужно развивать в студентах волевые качества и трудолюбие. Ненавязчиво, к месту прививать элементы культуры поведения. В частности, преподаватель должен личным примером воспитывать в студентах пунктуальность и уважение к чужому времени. Недопустимо преподавание односеместровой учебной дисциплины превращать в многосеместровое. Возникшая академическая задолженность должна быть ликвидирована в период следующего семестра до начала зачетной недели.

3. Обучение должно быть не пассивным (сообщим студентам некоторый объем информации, расскажем, как решаются те или иные задачи), а активным. Нужно строить обучение так, чтобы в овладении материалом основную роль играла память логическая, а не формальная. Запоминание должно достигаться через глубокое понимание.

4. Одно из важнейших условий успешного обучения – умение организовать работу студентов.

5. Отношение преподавателя к студентам должно носить характер доброжелательной требовательности. Для стимулирования работы студентов нужно использовать поощрение, одобрение, похвалу, но не порицание (порицание может применяться лишь как исключение). Преподаватель должен быть для студентов доступным.

6. Необходим регулярный контроль работы студентов. Правильно поставленный, он помогает им организовать систематические занятия, а преподавателю достичь высоких результатов в обучении.

7. Важнейшей задачей преподавателей, ведущих занятия по дисциплине, является выработка у студентов осознания необходимости и полезности знания дисциплины как теоретической и практической основы для изучения профильных дисциплин.

8. С целью более эффективного усвоения студентами материала данной дисциплины рекомендуется при проведении лекционных, практических и лабораторных занятий использовать современные технические средства обучения, а именно презентации лекций, наглядные пособия в виде схем приборов, деталей и конструкций приборов, компьютерное тестирование.

9. Для более глубокого изучения предмета и подготовки ряда вопросов (тем) для самостоятельного изучения по разделам дисциплины преподаватель предоставляет студентам необходимую информацию о использовании учебно-методического обеспечения: учебниках, учебных пособиях, сборниках примеров и задач и описание лабораторных работ, наличии Интернет-ресурсов.

При текущем контроле рекомендуется использовать компьютерное или бланковое тестирование, контрольные коллоквиумы или контрольные работы.

Контрольное (итоговое) тестирование включает в себя задания по всем темам раздела рабочей программы дисциплины.

10. Цель лекции – формирование у студентов ориентировочной основы для последующего усвоения материала методом самостоятельной работы. Содержание лекции должно отвечать следующим дидактическим требованиям:

- изложение материала от простого к сложному, от известного к неизвестному;
- логичность, четкость и ясность в изложении материала;
- возможность проблемного изложения, дискуссии, диалога с целью активизации деятельности студентов;
- опора смысловой части лекции на подлинные факты, события, явления, статистические данные;
- тесная связь теоретических положений и выводов с практикой и будущей профессиональной деятельностью студентов.

Преподаватель, читающий лекционные курсы, должен знать существующие в педагогической практике варианты лекций, их дидактические и воспитывающие возможности, а также их место в структуре процесса обучения.

11. При проведении аттестации студентов важно всегда помнить, что систематичность, объективность, аргументированность – главные принципы, на которых основаны контроль и оценка знаний студентов. Знание критериев оценки знаний обязательно для преподавателя и студента.

### **11.6 Методические указания для студентов**

#### **По подготовке к лекционным занятиям**

Изучение дисциплины требует систематического и последовательного накопления теоретических знаний, следовательно, пропуски отдельных тем не позволяют глубоко освоить предмет. Студентам необходимо:

- перед каждой лекцией просматривать рабочую программу дисциплины;
- перед следующей лекцией необходимо просмотреть по конспекту материал предыдущей.

При затруднениях в восприятии материала следует обратиться к основным литературным источникам. Если разобраться в материале не удалось, необходимо обратиться к лектору или к преподавателю на практических занятиях.

#### **По подготовке к практическим занятиям**

Цель практических занятий – углубление, расширение, детализация знаний, полученных на лекциях в обобщенной форме, содействие выработке умений использовать теоретический материал для решения практических задач в области изучаемой дисциплины и навыков, необходимых для формирования компетенций по дисциплине.

Студентам следует:

- проводить предварительную подготовку к практическому занятию, просматривая конспекты лекций, рекомендованную литературу, Интернет-ресурсы;
- приносить с собой рекомендованную преподавателем к конкретному занятию литературу;
- в начале занятий задать преподавателю вопросы по материалу, вызвавшему затруднения в ходе самостоятельной работы;
- соотносить теоретический материал с современным состоянием дел, так как в содержании предмета могут появиться изменения, дополнения, которые не всегда отражены в учебной литературе;
- доводить каждое задание до окончательного решения, демонстрировать понимание проведенных расчетов (анализов, ситуаций);
- в случае затруднений обращаться к преподавателю;
- в ходе устного опроса не отвлекаться, давать конкретные, четкие ответы по существу вопросов.

Студентам, пропустившим занятия (независимо от причин), или не выполнившим рассматриваемые на занятии задания, рекомендуется не позже чем в двухнедельный срок явиться на консультацию к преподавателю и отчитаться по теме занятия.

#### **По организации самостоятельной работы**

Самостоятельная работа студентов включает в себя выполнение различного рода заданий, которые ориентированы на более глубокое усвоение материала изучаемой дисциплины. К выполнению заданий для самостоятельной работы предъявляются следующие требования: задания должны исполняться самостоятельно и представляться в установленный срок, а также соответствовать установленным требованиям по оформлению.

Студентам следует:

- руководствоваться планом контрольных пунктов, определенным рабочей программой дисциплины;

- выполнять все плановые задания, выдаваемые преподавателем для самостоятельного выполнения, и разбирать на семинарах и консультациях неясные вопросы;
- использовать при подготовке нормативные документы ВУЗа (требования к оформлению письменных работ и др.).

При решении задач целесообразно руководствоваться следующими правилами.

1. Прежде всего, нужно хорошо вникнуть в условие задачи, записать кратко ее условие.
2. Если позволяет характер задачи, обязательно сделать рисунок, поясняющий ее сущность.
3. За редкими исключениями, каждая задача должна быть сначала решена в общем виде (т.е. в буквенных обозначениях, а не в числах).
4. Получив числовой ответ, нужно оценить его правдоподобность. Такая оценка может в ряде случаев обнаружить ошибочность полученного результата.

Решение задач принесет наибольшую пользу только в том случае, если обучающийся решает задачи самостоятельно. Решить задачу без помощи, без подсказки часто бывает нелегко и не всегда удается. Но даже не увенчавшиеся успехом попытки найти решение, если они предпринимались достаточно настойчиво, приносят ощутимую пользу, так как развивают мышление и укрепляют волю. Решение задач ни в коем случае не следует откладывать на последний вечер перед занятиями, как, к сожалению, нередко поступают студенты. В этом случае более сложные и притом наиболее содержательные и полезные задачи заведомо не могут быть решены.

*Курсовая работа* – вид самостоятельной письменной работы, направленный на творческое освоение общепрофессиональных и профильных профессиональных дисциплин и выработку соответствующих профессиональных компетенций. Объем курсовой работы может достигать 30–50 с.; время, отводимое на ее написание – от 1–2 месяцев до семестра. В зависимости от объема времени, отводимого на выполнение задания, курсовая работа может иметь различную творческую направленность. При написании курсовой работы студент должен полностью раскрыть выбранную тему, соблюсти логику изложения материала, показать умение делать обобщения и выводы. Курсовая работа должна состоять из введения, основной части, заключения и списка использованной литературы. При оценке уровня выполнения курсовой работы, в соответствии с поставленными целями для данного вида учебной деятельности, могут контролироваться следующие умения, навыки и компетенции: умение работать с объектами изучения, критическими источниками, справочной и энциклопедической литературой; умение собирать и систематизировать практический материал; умение самостоятельно осмысливать проблему на основе существующих методик; умение логично и грамотно излагать собственные умозаключения и выводы; умение соблюдать форму научного исследования; умение пользоваться глобальными информационными ресурсами; владение современными средствами телекоммуникаций; способность и готовность к использованию основных прикладных программных средств; способность создать содержательную презентацию выполненной работы. При защите представленной курсовой работы целесообразно проводить оценивание знаниевой компоненты дисциплин, использованных при выполнении задания.

### **По работе с литературой**

В рабочей программе дисциплины представлен список основной и дополнительной литературы – это учебники, учебно-методические пособия или указания. Дополнительная литература – учебники, монографии, сборники научных трудов, журнальные и газетные статьи, различные справочники, энциклопедии, Интернет-ресурсы.

Любая форма самостоятельной работы студента (подготовка к семинарскому занятию, докладу и т.п.) начинается с изучения соответствующей литературы как в библиотеке / электронно-библиотечной системе, так и дома. Изучение указанных источников расширяет границы понимания предмета дисциплины.

При работе с литературой выделяются следующие виды записей. Конспект – краткая схематическая запись основного содержания научной работы. Целью является не переписывание произведения, а выявление его логики, системы доказательств, основных выводов. Хороший конспект должен сочетать полноту изложения с краткостью. Цитата – точное воспроизведение текста. Заключается в кавычки. Точно указывается страница источника. Тезисы – концентрированное изложение основных положений прочитанного материала. Аннотация – очень краткое изложение содержания прочитанной работы. Резюме – наиболее общие выводы и положения работы, ее концептуальные итоги.

### **11.7 Особенности организации образовательного процесса для инвалидов и лиц с ограниченными возможностями здоровья**

Профессорско-преподавательский состав знакомится с психолого-физиологическими особенностями обучающихся инвалидов и лиц с ограниченными возможностями здоровья, индивидуальными программами реабилитации инвалидов (при наличии). При необходимости осуществляется дополнительная поддержка преподавания психологами, социальными работниками, прошедшими подготовку ассистентами.

Предполагается использовать социально-активные и рефлексивные методы обучения, технологии социокультурной реабилитации с целью оказания помощи в установлении полноценных межличностных отношений с другими студентами, создании комфортного психологического климата в студенческой группе. Подбор и разработка учебных материалов производится с учетом предоставления материала в различных

формах: аудиальной, визуальной, с использованием специальных технических средств и информационных систем.

Освоение дисциплины лицами с ОВЗ осуществляется с использованием средств обучения общего и специального назначения (персонального и коллективного использования).

Для студентов с ОВЗ предусматривается доступная форма предоставления заданий оценочных средств, а именно:

- в печатной или электронной форме (для лиц с нарушениями опорно-двигательного аппарата);
- в печатной форме или электронной форме с увеличенным шрифтом и контрастностью (для лиц с нарушениями слуха, речи, зрения);
- методом чтения ассистентом задания вслух (для лиц с нарушениями зрения).

Студентам с инвалидностью увеличивается время на подготовку ответов на контрольные вопросы. Для таких студентов предусматривается доступная форма предоставления ответов на задания, а именно:

- письменно на бумаге или набором ответов на компьютере (для лиц с нарушениями слуха, речи);
- выбором ответа из возможных вариантов при тестировании с использованием услуг ассистента (для лиц с нарушениями опорно-двигательного аппарата);
- устно (для лиц с нарушениями зрения, опорно-двигательного аппарата).

При необходимости для обучающихся с инвалидностью процедура оценивания результатов обучения может проводиться в несколько этапов.

## 12 УЧЕБНО-МЕТОДИЧЕСКОЕ И ИНФОРМАЦИОННОЕ ОБЕСПЕЧЕНИЕ ДИСЦИПЛИНЫ

Информационную поддержку освоения дисциплины осуществляет библиотека Института, которая обеспечивает обучающихся основной учебной, учебно-методической и научной литературой, необходимой для организации образовательного процесса по дисциплине. Общий объем многоотраслевого фонда на 01.03.2021 г составляет более 405 000 экз.

Библиотека располагает учебной, учебно-методической и научно-технической литературой в форме печатных и электронных изданий, а также включает официальные, справочно-библиографические, специализированные отечественные и зарубежные периодические и информационные издания. Библиотека обеспечивает доступ к профессиональным базам данных, информационным, справочным и поисковым системам.

Каждый обучающийся обеспечен свободным доступом из любой точки, в которой имеется доступ к сети Интернет и к электронно-библиотечной системе (ЭБС) Института и Университета, которая содержит различные издания по основным изучаемым дисциплинам и сформирована по согласованию с правообладателями учебной и учебно-методической литературы.

Полный перечень электронных информационных ресурсов, используемых в процессе обучения, представлен в основной образовательной программе.

### 12.1 Перечень основной и дополнительной литературы, необходимой для освоения дисциплины

#### а) основная литература

Основная литература	Режим доступа	Обеспеченность
1. Муллер А.Б. Физическая культура: учебник для вузов. Серия: Бакалавр. Базовый курс. – М. Изд-во Юрайт, 2013	Библиотека НИ РХТУ	Да
2. Кобяков Ю.П. Физическая культура. Основы здорового образа жизни: учеб. пособ. / Ю. П. Кобяков. - 2-е изд. - Ростов н/Д: Феникс, 2014. – 252 с. - (Высшее образование).	Библиотека НИ РХТУ	Да

#### б) дополнительная литература

Дополнительная литература	Режим доступа	Обеспеченность
1. Герасимов А.Ю., Золотов В.А. Физическая культура и спорт. Учебно-методическое пособие. 2-е изд. перераб. и дополн./Новомосковский институт (филиал). ФГБОУ ВО «РХТУ им Д.И. Менделеева». Новомосковск 2019. – 94 с.	Библиотека НИ РХТУ	Да
2. Герасимов А.Ю., Мужичков В.В. Организация и методика самостоятельных занятий физическими упражнениями и подготовки к тестированию по программе комплекса ГТО. Учебное пособие./Новомосковский институт (филиал). ФГБОУ ВО «РХТУ им Д.И. Менделеева». Новомосковск, 2021. – 63 с.	Библиотека НИ РХТУ	Да
3. Мужичков В.В., Санаева Н.М. Профессионально-прикладная	Библиотека НИ РХТУ	Да

физическая подготовка студентов НИ РХТУ. / Методическое пособие. НИ РХТУ, 2010г.		
--	--	--

## 12.2 Информационно-образовательные ресурсы, профессиональные базы данных и информационные справочные системы

При освоении дисциплины студенты должны использовать информационные и информационно-образовательные ресурсы следующих порталов и сайтов:

1. ЭБС «Издательство «Лань» (договор № 33.03-Р-3.1-2667/2020 от 26.09.2020г. Срок действия с 26.09.2020г. по 25.09.2021г.) - <https://e.lanbook.com/>

2. ЭБС «Электронное издательство ЮРАЙТ» (договор № 33.03-Р-2.0-3196/2021 на оказание услуг по предоставлению доступа к образовательной платформе ИКЗ 21 1 7707072637 770701001 0014 001 5814 244 от 16.03.2021г. Срок действия с 16.03.2021г. по 15.03.2022г.) - <https://urait.ru/>

3. ЭБС «Консультант студента «ООО «Политехресурс» (договор № 33.03-Р-2.0-3197/2021 на оказание услуг по предоставлению доступа к образовательной платформе ИКЗ 21 1 7707072637 770701001 0012 001 5814 244 от 16.03.2021г. Срок действия с 16.03.2021г. по 15.03.2022г.) - <https://www.studentlibrary.ru/>

4. Научная электронная библиотека «КиберЛенинка» - <https://cyberleninka.ru/>

5. Научная электронная библиотека eLIBRARY.RU - <https://elibrary.ru/>

## 13 МАТЕРИАЛЬНО-ТЕХНИЧЕСКОЕ ОБЕСПЕЧЕНИЕ ДИСЦИПЛИНЫ

Учебные аудитории для проведения занятий лекционного типа, занятий семинарского типа, групповых и индивидуальных консультаций, текущего контроля и промежуточной аттестации, а также помещения для самостоятельной работы обучающихся, оснащенные компьютерной техникой с возможностью подключения к сети «Интернет» и обеспеченные доступом в электронную информационно-образовательную среду Института.

Наименование специальных помещений и помещений для самостоятельной работы	Оснащенность специальных помещений и помещений для самостоятельной работы	Приспособленность помещений для использования инвалидами и лицами с ОВЗ
Аудитория 108 для лекционных занятий	Учебная мебель, доска. Презентационная техника (ноутбук, проектор, экран – постоянное хранение в ауд. 350 н.к. (Центр информационных технологий)) Учебно-наглядные пособия (постоянное хранение на кафедре ФиС н.к.).	приспособлено*
Спортивный зал (согласно расписанию учебных занятий)	Шведские стенки, навесные перекладины, баскетбольные щиты, волейбольная сетка, футбольные ворота, гимнастические скамейки, столы для настольного тенниса, мячи и инвентарь для спортивных игр Комната для переодевания, Оборудование для душа, Сантехническое оборудование	приспособлено*
Стадион (н.к.)	Беговая дорожка 400м., сектора для прыжков и метаний, футбольное поле, ворота, трибуны, гимнастический городок Легкоатлетическое ядро	приспособлено*
Аудитория для самостоятельной работы студентов (ауд. 350а н.к. «Компьютерный класс»)	Компьютеры в сборе (10 шт.) (в соответствии с паспортом аудитории), подключенные к локальной сети, с возможностью просмотра видеоматериалов и презентаций. Принтер. Многофункциональное устройство (принтер, сканер, копир) Доступ в Интернет, к ЭБС, электронным образовательным и информационным ресурсам, базе данных электронного каталога НИ РХТУ, системе управления учебными курсами Moodle	приспособлено*
Аудитория для групповых консультаций (спортивный)	Шведские стенки, навесные перекладины, баскетбольные щиты, волейбольная сетка,	приспособлено*

зал согласно расписанию учебных занятий)	футбольные ворота, гимнастические скамейки, столы для настольного тенниса, мячи и инвентарь для спортивных игр Комната для переодевания, Оборудование для душа, Сантехническое оборудование	
Аудитория для индивидуальных консультаций (спортивный зал н.к.)	Шведские стенки, навесные перекладины, баскетбольные щиты, волейбольная сетка, футбольные ворота, гимнастические скамейки, столы для настольного тенниса, мячи и инвентарь для спортивных игр Комната для переодевания, Оборудование для душа, Сантехническое оборудование	приспособлено*
Аудитория для текущего контроля (спортивный зал согласно расписанию учебных занятий)	Шведские стенки, навесные перекладины, баскетбольные щиты, волейбольная сетка, футбольные ворота, гимнастические скамейки, столы для настольного тенниса, мячи и инвентарь для спортивных игр Комната для переодевания, Оборудование для душа, Сантехническое оборудование	приспособлено*
Аудитория для промежуточной аттестации (спортивный зал, согласно расписанию учебных занятий)	Шведские стенки, навесные перекладины, баскетбольные щиты, волейбольная сетка, футбольные ворота, гимнастические скамейки, столы для настольного тенниса, мячи и инвентарь для спортивных игр Комната для переодевания, Оборудование для душа, Сантехническое оборудование	приспособлено*
Помещения для хранения и профилактического обслуживания учебного оборудования (кафедра ФВиС н.к.)	Стеллажи, оборудование, инструменты, стенды, необходимые для профилактического обслуживания, текущего ремонта и хранения техники и учебного оборудования, участвующего в учебном процессе	

\* Для инвалидов и лиц с ограниченными возможностями здоровья есть возможность проводить лекционные занятия и занятия семинарского типа на 1-ых этажах учебных корпусов. Возле входных дверей в учебные корпуса установлен звонок в дежурную сотруднику. Предусмотрены широкие дверные проемы. Имеются специализированные кабинеты для самостоятельной и индивидуальной работы, оснащенные ПК.

#### **Технические средства обучения, служащие для предоставления учебной информации большой аудитории**

Ноутбук с возможностью просмотра видеоматериалов и презентаций, доступом к сети «Интернет», электронным образовательным и информационным ресурсам, базе данных электронного каталога Института, системе управления учебными курсами Moodle.

Проектор, экран.

#### **Программное обеспечение**

1 Операционная система MS Windows XP

Лицензия: [TheNovomoskovskuniversity \(thebranch\) - EMDEPT - DreamSparkPremiumhttp://e5.onthehub.com/WebStore/Welcome.aspx?vsro=8&ws=9f5a10ad-c98b-e011-969d-0030487d8897](http://e5.onthehub.com/WebStore/Welcome.aspx?vsro=8&ws=9f5a10ad-c98b-e011-969d-0030487d8897). Номер учетной записи e5: 100039214

2 MSWord, MSExcel, MSPowerPoint из пакета MSOffice 365 A1 бесплатная веб-версия Office<https://products.office.com/ru-ru/academic/compare-office-365-education-plans>для учащихся, преподавателей и сотрудников.

3. Браузер MozillaFireFox (распространяется под лицензией MozillaPublicLicense 2.0 (MPL))

4 Архиватор 7zip (распространяется под лицензией GNULGPLlicense)

5 AdobeAcrobatReader - ПО [Acrobat Reader DC](http://acrobat.adobe.com/ru/ru/acrobat/pdf-reader/volume-distribution.html) и мобильное приложение AcrobatReader являются бесплатными и доступны для корпоративного распространения (<https://acrobat.adobe.com/ru/ru/acrobat/pdf-reader/volume-distribution.html>).

**АННОТАЦИЯ**  
**рабочей программы дисциплины**  
**Б1.О.05.ДВ.01.03 «Специальная медицинская группа»**

**1 Общая трудоемкость** (з.е./ час): 328 ч. Форма промежуточного контроля: зачет. Дисциплина изучается на 1 курсе в 1 семестре.

**2 Место дисциплины в структуре образовательной программы**

Дисциплина «Адаптивная физическая культура» относится к обязательной части блока 1 Дисциплины (модули).

Дисциплина базируется на дисциплинах (модулях): Физическая культура в общеобразовательных и профессиональных учебных заведениях и является основой для последующих дисциплин: Физическая культура и спорт, Общая физическая подготовка, Спортивные игры.

**3 Цель и задачи освоения учебной дисциплины**

Целью освоения дисциплины является формирование у студентов комплекса теоретических знаний и практических навыков поддержания должного уровня физической подготовленности для обеспечения полноценной социальной и профессиональной деятельности.

Задачи преподавания дисциплины:

- получение теоретических знаний о видах физических упражнений и научно-практических основах физической культуры и здорового образа и стиля жизни;
- освоение способов применения на практике разнообразных средств физической культуры, спорта и туризма для сохранения и укрепления здоровья, психофизической подготовки и самоподготовки к будущей жизни и профессиональной деятельности;
- использование средств и методов физического воспитания для профессионально-личностного развития физического самосовершенствования, формирования здорового образа и стиля жизни;
- владение средствами и методами укрепления индивидуального здоровья, физического самосовершенствования.

**4 Содержание дисциплины**

Общая физическая подготовка. Двигательные действия и навыки. Развитие физических качеств. Специальная физическая подготовка в избранном виде спорта. Методика подготовки к выполнению тестов комплекса ГТО. Основы методики самостоятельных занятий в избранном виде спорта, самоконтроль в процессе этих занятий. Занятия избранным видом спорта или системой физических упражнений. Правила соревнований и судейство в избранном виде спорта. Профессионально-прикладная физическая подготовка.

**5 Планируемые результаты обучения по дисциплине, обеспечивающие достижение планируемых результатов освоения образовательной программы**

Способен поддерживать должный уровень физической подготовленности для обеспечения полноценной социальной и профессиональной деятельности (УК-7):

- Выбирает здоровье-сберегающие технологии для поддержания здорового образа жизни с учетом физиологических особенностей организма и условий реализации профессиональной деятельности (УК 7.1);
- Планирует свое рабочее и свободное время для оптимального сочетания физической и умственной нагрузки и обеспечения работоспособности (УК-7.2);
- Соблюдает и пропагандирует нормы здорового образа жизни в различных жизненных ситуациях и в профессиональной деятельности (УК-7.3).

В результате сформированности компетенции студент должен:

**знать:**

- виды физических упражнений;
- научно-практические основы физической культуры и здорового образа и стиля жизни;

**уметь:**

- применять на практике разнообразные средства физической культуры, спорта и туризма для сохранения и укрепления здоровья, психофизической подготовки и самоподготовки к будущей жизни и профессиональной деятельности;
- использовать творчески средства и методы физического воспитания для профессионально-личностного развития физического самосовершенствования, формирования здорового образа и стиля жизни;

**владеть:**

- способами управления своей познавательной деятельностью и удовлетворять образовательные интересы и потребности;
- средствами и методами укрепления индивидуального здоровья, физического самосовершенствования.



Дисциплина изучается на 1-3 курсе в 1-6 семестре.

Вид учебной работы	Объем			в том числе в форме практической подготовки,		
	з.е.	акад. ч.	астр. ч.	з.е.	акад. ч.	астр. ч.
<b>Общая трудоемкость дисциплины</b>		<b>328</b>	<b>246</b>			
<b>Контактная работа - аудиторные занятия:</b>		<b>108</b>	<b>81</b>			
Лекции						
Практические занятия		108	81			
Лабораторные работы						
Контактная самостоятельная работа						
<b>Самостоятельная работа:</b>		<b>220</b>	<b>165</b>			
Самостоятельное изучение дисциплины		220	165			
<b>Форма (ы) контроля:</b>	<b>Зачет</b>					

**Министерство науки и высшего образования Российской Федерации**

**Новомосковский институт (филиал)  
федерального государственного бюджетного образовательного учреждения  
высшего образования  
«Российский химико-технологический университет  
имени Д.И. Менделеева»  
(Новомосковский институт РХТУ им.Д.И.Менделеева)**



## **Рабочая программа дисциплины**

### **Культурология**

Уровень высшего образования Бакалавриат

Направление подготовки 18.03.01 «Химическая технология»

Направленность (профиль) подготовки «Технология и переработка полимеров»

Квалификация выпускника Бакалавр

Форма обучения очная

## 1. ОБЩИЕ ПОЛОЖЕНИЯ

### **Нормативные документы, используемые при разработке основной образовательной программы**

Нормативную правовую базу разработки рабочей программы дисциплины составляют:

- Федеральный закон от 29.12.2012 № 273-ФЗ «Об образовании в Российской Федерации»;
- Федеральный государственный образовательный стандарт высшего образования – бакалавриат по направлению подготовки 18.03.01 «Химическая технология», утвержденным приказом Министерства образования и науки Российской Федерации от 07.08.2020 № 922;
- Приказ Минобрнауки России от 06.04.2021 N 245 «Об утверждении Порядка организации и осуществления образовательной деятельности по образовательным программам высшего образования - программам бакалавриата, программам специалитета, программам магистратуры»;
- Приказ Министерства образования и науки РФ от 23.08.2017 № 816 «Об утверждении Порядка применения организациями, осуществляющими образовательную деятельность, электронного обучения, дистанционных образовательных технологий при реализации образовательных программ»;
- Приказ Министерства науки и высшего образования Российской Федерации, Министерства просвещения Российской Федерации от 05.08.2020 № 885/390 «О практической подготовке обучающихся»;
- Локальные нормативные акты Новомосковского института (филиала) РХТУ им. Д.И. Менделеева.

Рабочая программа дисциплины (далее – Программа, РПД) составлена в соответствии с требованиями Федерального государственного образовательного стандарта высшего образования (уровень бакалавриата) по направлению подготовки 18.03.01 «Химическая технология», утвержденным приказом Министерства образования и науки Российской Федерации от 07.08.2020 № 922, рекомендациями Учебно-методической комиссии НИ РХТУ им. Д.И. Менделеева и накопленным опытом преподавания дисциплины кафедрой «Русский язык и гуманитарные дисциплины» НИ РХТУ им. Д.И. Менделеева (далее – Институт).

Контроль успеваемости студентов ведется по принятой в Институте системе.

Рабочая программа дисциплины может быть реализована с применением электронного обучения и дистанционных образовательных технологий полностью или частично.

### **2. ЦЕЛЬ ОСВОЕНИЯ УЧЕБНОЙ ДИСЦИПЛИНЫ**

Целью освоения дисциплины «Культурология» является базовая подготовка студентов в области истории и методологии культурологического знания, как системы духовных ценностей человека и общества в целом, как самореализации человеческого духа во всех сферах жизнедеятельности людей, как необходимой составляющей профессиональной компетенции.

Задачами преподавания дисциплины являются:

- приобретение необходимых культурологических знаний,
- получение определенного уровня умений культурологического характера, позволяющих будущим молодым специалистам эффективно выполнять возложенные на них профессиональные функции.
- приобретение и формирование навыков построения моделей отношения молодежи к современному миру как совокупности культурных достижений человеческого общества, способности к взаимопониманию и продуктивному общению с представителями различных культур, умения адаптироваться к культурной среде современного общества.

### **3. МЕСТО ДИСЦИПЛИНЫ В СТРУКТУРЕ ОПОП**

Дисциплина «Культурология» относится к Обязательной части Блока 1 Дисциплины (модули). Является обязательной для освоения во 2 семестре на 1 курсе.

Для освоения дисциплины необходимы компетенции, сформированные в рамках изучения следующих дисциплин: «Философия».

#### 4. ТРЕБОВАНИЯ К РЕЗУЛЬТАТАМ ОСВОЕНИЯ ДИСЦИПЛИНЫ

Изучение дисциплины направлено на приобретение следующих компетенций и индикаторов их достижения

Код компетенции	Содержание компетенции (результаты освоения ОПОП)	Код и наименование индикатора достижения компетенции, закрепленного за дисциплиной	Перечень планируемых результатов обучения по дисциплине
УК-5	УК-5 Способен воспринимать межкультурное разнообразие общества в социально-историческом, этическом и философском контекстах	УК-5.1 Отмечает и анализирует особенности межкультурного взаимодействия (преимущества и возможные проблемные ситуации), обусловленные различием этических, религиозных и ценностных систем УК-5.2 Предлагает способы преодоления коммуникативных барьеров при межкультурном взаимодействии УК-5.3 Учитывает при социальном и профессиональном общении историческое наследие и социокультурные традиции различных социальных групп, этносов и конфессий, включая мировые религии, философские и этические учения УК-5.4 Придерживается принципов недискриминационного взаимодействия при личном и массовом общении в целях выполнения профессиональных задач и усиления социальной интеграции	<b>знать:</b> - основные разделы современного культурологического знания; определение культурологии как науки и основных культурологических понятий; - состав и содержание основных культурологических процессов <b>уметь:</b> - самостоятельно анализировать культурологическую литературу; - планировать и осуществлять свою деятельность с учетом этого анализа в рамках культурного поля <b>владеть:</b> - навыками использования основной культурологической терминологии и методов культурологического анализа; - навыками публичной речи, аргументации, ведения дискуссии и полемики

#### 5. ОБЪЕМ ДИСЦИПЛИНЫ И ВИДЫ ОБРАЗОВАТЕЛЬНОГО ПРОЦЕССА

Общая трудоемкость дисциплины составляет 72 час или 2 зачетные единицы (з.е). (1 з.е. равна 27 астрономическим часам или 36 академическим часам в соответствии с требованиями локального нормативного акта Института). Дисциплина изучается на 1 курсе во 2 семестре

Вид учебной работы	Объем, акад. ч.	в том числе в форме практической подготовки, акад. ч.
<b>Общая трудоемкость дисциплины</b>	<b>72</b>	-
<b>Контактная работа обучающегося с педагогическими работниками (всего)</b>	<b>34</b>	
<b>Контактная работа - аудиторные занятия:</b>	34	-
Лекции	18	-
Практические занятия (ПЗ)	16	-
Лабораторные работы (ЛР)	-	-
Контактная самостоятельная работа	-	-
<b>Самостоятельная работа</b>	<b>38</b>	-
Самостоятельное изучение разделов дисциплины	34	-
Самостоятельная работа (подготовка к зачету)	4	

Форма(ы) контроля:	Зачет
--------------------	-------

## 6. СОДЕРЖАНИЕ ДИСЦИПЛИНЫ

### 6.1 Разделы дисциплины и виды занятий

№ п/п	Раздел дисциплины	ак. часов								
		Всего	в т.ч. в форме практ. подг. (при наличии)	Лекции	в т.ч. в форме практ. подг. (при наличии)	Прак. зан.	в т.ч. в форме практ. подг. (при наличии)	Лаб. работы	в т.ч. в форме практ. подг. (при наличии)	Сам. работа
1	Раздел 1. Культурология в системе научного знания	8		2		2		-		4
2	Раздел 2. Культура как объект исследования культурологии	8		2		2		-		4
3	Раздел 3. Динамика культуры	8		2		2		-		4
4	Раздел 4. Функциональный аппарат культурологии	8		2		2		-		4
5	Раздел 5. Основания типологии культуры	8		2		2		-		4
6	Раздел 6. Типология культуры (по национальным и социальным признакам)	8		2		2		-		4
7	Раздел 7. Типология культуры (по региональному принципу)	8		2		2		-		4
8	Раздел 8. Место и роль России в мировой культуре	6		2		2		-		2
9	Раздел 9. Природа, общество, человек, культура как формы бытия	6		2		-				4
	Подготовка к зачету	4		-		-		-		4
	<b>ИТОГО</b>	<b>72</b>		<b>18</b>		<b>16</b>		<b>-</b>		<b>38</b>

### 6.2 Содержание разделов дисциплины

№ раздела	Наименование раздела дисциплины	Содержание раздела
1	Культурология в системе научного знания	Состав и структура современного культурологического знания; культурология как наука и учебная дисциплина; культурология в системе наук о человеке, обществе и природе
2	Культура как объект исследования культурологии	Культура как феномен; источники изучения культуры; понимание и определение культуры; основные школы и концепции культуры: теория культурно-исторических типов, «локальных цивилизаций», структурно-функционального подхода
3	Динамика культуры	Культурогенез. Межкультурные коммуникации. Социальные институты культуры. Культурная модернизация. Культурология и история культуры; происхождение и ранние формы культуры; архаическая культура; культура периода древности, средневековья, возрождения и нового времени; современная культура.
4	Функциональный аппарат культурологии	Основные понятия культурологии; ценности и нормы культуры; культура как система знаков, языки культуры; системные, функциональные показатели культуры; традиционный, новаторский и нигилистический подходы к культуре.
5	Основания типологии культуры	Типология культур; культурная традиция как базовое

		основание составления типологии культур; традиция и культурная преемственность; традиция как культурный уклад жизни народа; роль культурной традиции в обществах различного типа; культурная традиция и культурный нигилизм, вандализм.
6	Типология культуры (по национальным и социальным признакам)	Этническая и национальная, элитарная и массовая культуры; обычаи, традиции, религия в культуре этносов и народов; духовные ценности и моральные приоритеты в культуре этносов и народов. Элитарная культура как антипод массовой культуры, их взаимопроникновение и размежевание.
7	Типология культуры (по региональному принципу)	Восточные и западные типы культур; культура Древнего Востока: Египта, Индии, Китая; культура индуизма, буддизма в Индии; культура конфуцианства и даосизма в Китае. Зарождение античной культуры в западном регионе; культура Древней Греции и Рима; культура и духовные ценности христианства.
8	Место и роль России в мировой культуре	Культура восточных славян и Киевской Руси, влияние на нее культуры Византии в период христианизации народов Руси; развитие культуры с времен Московской Руси, петровских времен до XX века; противоречия и достижения культуры России, ее влияние на развитие мировой культуры
9	Природа, общество, человек, культура как формы бытия	Культура и глобальные проблемы современности; универсализация и глобализация культуры; человек как субъект культурной самореализации в обществе; общество как совокупность сфер бытия человека: место и роль в нем культуры; культура и глобальные проблемы экологии, терроризма, угрозы мировой войны; распространение общечеловеческих культурных ценностей как ответ на угрозы и риски современного мира.

## 7. СООТВЕТСТВИЕ СОДЕРЖАНИЯ ТРЕБОВАНИЯМ К РЕЗУЛЬТАТАМ ОСВОЕНИЯ ДИСЦИПЛИНЫ

Код компетенции	Содержание компетенции (результаты освоения ОПОП)	Код и наименование индикатора достижения компетенции, закрепленного за дисциплиной	Перечень планируемых результатов обучения по дисциплине	Раздел 1	Раздел 2	Раздел 3	Раздел 4	Раздел 5	Раздел 6	Раздел 7	Раздел 8	Раздел 9
УК-5	Способен воспринимать межкультурное разнообразие общества в социально-историческом, этическом и философском контекстах	УК-5.1 Отмечает и анализирует особенности межкультурного взаимодействия (преимущества и возможные проблемные ситуации), обусловленные различием этических, религиозных и ценностных систем	<b>знать:</b> - основные разделы современного культурологического знания; определение культурологии как науки и основных культурологических понятий; - состав и содержание основных культурологических процессов	+	+	+	+	+	+	+	+	
		УК-5.2 Предлагает способы преодоления коммуникативных барьеров при межкультурном взаимодействии	<b>уметь:</b> - самостоятельно анализировать культурологическую литературу; - планировать и осуществлять свою			+	+	+	+	+	+	+

		УК-5.3 Учитывает при социальном и профессиональном общении историческое наследие и социокультурные традиции различных социальных групп, этносов и конфессий, включая мировые религии, философские и этические учения	деятельность с учетом этого анализа в рамках культурного поля											
		УК-5.4 Придерживается принципов недискриминационного взаимодействия при личном и массовом общении в целях выполнения профессиональных задач и усиления социальной интеграции	<b>владеть:</b> - навыками использования основной культурологической терминологии и методов культурологического анализа; - навыками публичной речи, аргументации, ведения дискуссии и полемики								+	+	+	+

## 8. ПРАКТИЧЕСКИЕ И ЛАБОРАТОРНЫЕ ЗАНЯТИЯ

### 8.1. Практические занятия

#### Темы практических занятий по дисциплине

№ п/п	№ раздела дисциплины	Тематика лабораторных занятий	Трудоемкость час.
1	1	Культурология в системе научного знания	2
2	2	Культура как объект исследования культурологии	2
3	3	Динамика культуры	2
4	4	Функциональный аппарат культурологии	2
5	5	Основания типологии культуры Контрольная работа разделы 1-5	2
6	6	Типология культуры (по национальным и социальным признакам)	2
7	7	Типология культуры (по региональному принципу)	2
8	8	Место и роль России в мировой культуре. Тестирование	2

### 8.2. Лабораторные занятия

Лабораторные занятия не предусмотрены

### 8.3. Курсовые работы

Курсовые работы не предусмотрены.

## 9. САМОСТОЯТЕЛЬНАЯ РАБОТА

Самостоятельная работа проводится с целью освоения знаний и умений по дисциплине и предусматривает:

- ознакомление и проработку рекомендованной литературы, работу с электронно-библиотечными системами, включая переводы публикаций из научных журналов, цитируемых в базах Web of Science, Scopus, РИНЦ;
- посещение отраслевых выставок и семинаров;
- участие в семинарах, конференциях, проводимых в Институте по тематике дисциплины;

- подготовку к выполнению тестов и контрольных работ по материалу лекционного курса;
- подготовку к сдаче экзамена по дисциплине.

Планирование времени на самостоятельную работу, необходимого на изучение дисциплины, студентам надо осуществлять на весь период изучения, предусматривая при этом регулярное повторение пройденного материала. Материал, законспектированный на лекциях, необходимо регулярно дополнять сведениями из литературных источников, представленных в рабочей программе. При работе с указанными источниками рекомендуется составлять краткий конспект материала, с обязательным фиксированием библиографических данных источника.

## **10. ОЦЕНОЧНЫЕ МАТЕРИАЛЫ**

Оценочные материалы представлены в виде отдельного документа – Фонда оценочных средств, являющегося неотъемлемой частью рабочей программы дисциплины.

## **11. МЕТОДИЧЕСКИЕ УКАЗАНИЯ ПО ОСВОЕНИЮ ДИСЦИПЛИНЫ**

Организация образовательного процесса регламентируется учебным планом и расписанием учебных занятий. Язык обучения (преподавания) – русский. Для всех видов аудиторных занятий «час» устанавливается продолжительностью 45 минут. Зачетная единица составляет 27 астрономических часов или 36 академических час. Через каждые 45 мин контактной работы делается перерыв продолжительностью 5 мин, а после двух час. контактной работы делается перерыв продолжительностью 10 мин.

Сетевая форма реализации программы дисциплины не используется.

Обучающийся имеет право на зачет результатов обучения по дисциплине, если она освоена им при получении среднего профессионального образования и (или) высшего образования, а также дополнительного образования (при наличии) (далее - зачет результатов обучения). Зачтенные результаты обучения учитываются в качестве результатов промежуточной аттестации. Зачет результатов обучения осуществляется в порядке и формах, установленных локальным актом НИ РХТУ.

### **11.1. Образовательные технологии**

Учебный процесс при преподавании дисциплины основывается на использовании традиционных, инновационных и информационных образовательных технологий. Традиционные образовательные технологии представлены лекциями и семинарскими (практическими) занятиями. Инновационные образовательные технологии используются в виде применения активных и интерактивных форм проведения занятий. Информационные образовательные технологии реализуются путем активизации самостоятельной работы студентов в информационной образовательной среде. При проведении учебных занятий обеспечивается развитие у обучающихся навыков командной работы, межличностной коммуникации, принятия решений, лидерских качеств (включая проведение интерактивных лекций, групповых дискуссий), в том числе с учетом региональных особенностей профессиональной деятельности выпускников и потребностей работодателей.

### **11.2. Лекции**

Лекционный курс предполагает систематизированное изложение основных вопросов содержания дисциплины.

На первой лекции лектор обязан предупредить студентов, применительно к какому базовому учебнику (учебникам, учебным пособиям) будет прочитан курс.

Лекционный курс обеспечивает более глубокое понимание учебных вопросов при значительно меньшей затрате времени, чем это требуется среднестатистическому студенту на самостоятельное изучение материала.

### **11.3. Занятия семинарского типа**

Занятия семинарского типа (практические занятия) представляют собой детализацию лекционного теоретического материала, направлены на отработку навыков, проводятся в целях закрепления курса и охватывают все основные разделы дисциплины.

#### **Практические занятия**

Основной формой проведения практических занятий является обсуждение наиболее проблемных и сложных вопросов по отдельным темам, а также разбор примеров и ситуаций при контактной работе. В обязанности преподавателя входят: оказание методической помощи и консультирование студентов по соответствующим темам курса, ответы на вопросы, управление процессом решения задач.

Активность студентов на практических занятиях оценивается по следующим критериям:

- ответы на вопросы, предлагаемые преподавателем;
- участие в дискуссиях и беседах.

Участие в дискуссиях и оппонирование проверяют степень владения теоретическим материалом, а также корректность и строгость рассуждений.

В ходе практических занятий проводится текущий контроль в форме устных опросов, выступления с докладами, бланкового тестирования, выполнение контрольной работы.



#### **11.4. Самостоятельная работа студента**

Для успешного усвоения дисциплины необходимо не только посещать аудиторные занятия, но и вести активную самостоятельную работу. При самостоятельной проработке курса обучающиеся должны:

- повторить законспектированный на лекционном занятии материал и дополнить его с учетом рекомендованной по данной теме литературы;
- изучить рекомендованную основную и дополнительную литературу, составлять тезисы, аннотации и конспекты наиболее важных моментов;
- самостоятельно выполнить задания по внеаудиторной СРС (при их наличии);
- использовать для самопроверки материала оценочные средства, указанные в разделе 10.4.
- Критерии оценивания заданий по внеаудиторной СРС указаны в разделе 10.1.

#### **11.5. Методические рекомендации для преподавателей**

##### **Основные принципы обучения**

1 Цель обучения – развить мышление, выработать мировоззрение; познакомить с идеями и методами науки; научить применять принципы и законы для решения простых и нестандартных задач.

2 Обучение должно органически сочетаться с воспитанием. Нужно развивать в студентах волевые качества и трудолюбие. Ненавязчиво, к месту прививать элементы культуры поведения. В частности, преподаватель должен личным примером воспитывать в студентах пунктуальность и уважение к чужому времени. Недопустимо преподавание односеместровой учебной дисциплины превращать в годичное.

3 Обучение должно быть не пассивным (сообщить студентам некоторый объем информации, рассказать, как решаются те или иные задачи), а активным. Нужно строить обучение так, чтобы в овладении материалом основную роль играла память логическая, а не формальная. Запоминание должно достигаться через глубокое понимание.

4 Одно из важнейших условий успешного обучения – умение организовать работу студентов.

5 Отношение преподавателя к студентам должно носить характер доброжелательной требовательности. Для стимулирования работы студентов нужно использовать поощрение, одобрение, похвалу, но не порицание (порицание может применяться лишь как исключение). Преподаватель должен быть для студентов доступным.

6 Необходим регулярный контроль работы студентов. Правильно поставленный, он помогает им организовать систематические занятия, а преподавателю достичь высоких результатов в обучении.

7 Важнейшей задачей преподавателей, ведущих занятия по дисциплине, является выработка у студентов осознания необходимости и полезности знания дисциплины как теоретической и практической основы для изучения профильных дисциплин.

8 С целью более эффективного усвоения студентами материала данной дисциплины рекомендуется при проведении лекционных, практических занятий использовать современные технические средства обучения, а именно презентации лекций, наглядные пособия, тестирование.

9 Для более глубокого изучения предмета и подготовки ряда вопросов (тем) для самостоятельного изучения по разделам дисциплины преподаватель предоставляет студентам необходимую информацию об использовании учебно-методического обеспечения: учебниках, учебно-методических пособиях, наличии Интернет-ресурсов.

При текущем контроле рекомендуется использовать бланковое тестирование, контрольные работы.

##### **Организация лекционных занятий**

Цель лекции – формирование у студентов ориентировочной основы для последующего усвоения материала методом самостоятельной работы. Содержание лекции должно отвечать следующим дидактическим требованиям:

- изложение материала от простого к сложному, от известного к неизвестному;
- логичность, четкость и ясность в изложении материала;
- возможность проблемного изложения, дискуссии, диалога с целью активизации деятельности студентов;
- опора смысловой части лекции на подлинные факты, события, явления, статистические данные;
- тесная связь теоретических положений и выводов с практикой и будущей профессиональной деятельностью студентов.

Преподаватель, читающий лекционные курсы, должен знать существующие в педагогической практике варианты лекций, их дидактические и воспитывающие возможности, а также их место в структуре процесса обучения.

При проведении аттестации студентов важно всегда помнить, что систематичность, объективность, аргументированность – главные принципы, на которых основаны контроль и оценка знаний студентов. Знание критериев оценки знаний обязательно для преподавателя и студента.

##### **Организация практических занятий**

Цель практических занятий – углубление, расширение, детализация знаний, полученных на лекциях в обобщенной форме, содействие выработке умений использовать теоретический материал для решения практических задач в области изучаемой дисциплины и навыков, необходимых для формирования компетенций по дисциплине.

Следует организовывать практическое занятие так, чтобы студенты постоянно ощущали рост сложности выполняемых заданий, испытывали положительные эмоции от переживания собственного успеха в учении, были заняты напряженной творческой работой, поисками правильных и точных решений. Большое значение имеют индивидуальный подход и продуктивное педагогическое общение. Обучаемые должны получить возможность раскрыть и проявить свои способности, свой личностный потенциал. Поэтому при разработке заданий и плана занятий преподаватель должен учитывать уровень подготовки и интересы каждого студента группы, выступая в роли консультанта и не подавляя самостоятельности и инициативы студентов.

Управление группой должно обеспечивать: быстрый контакт со студентами, уверенное (но подтверждаемое высоким интеллектом и способностью ответить на любой вопрос) поведение в группе, разумное и справедливое взаимодействие со студентами.

Необходимо планировать и осуществлять на практических занятиях разбор жизненных ситуаций, базирующихся на узловых вопросах теоретического материала и непосредственно связанных с практическими задачами и изучаемой дисциплины и направления обучения студентов. Особое внимание необходимо обращать на ситуации, которые будут иметь в дальнейшем широкое использование (при выполнении контрольной работы, тестировании).

#### **11.6. Методические указания для студентов**

##### *Методические рекомендации по организации самостоятельной работы студента*

Самостоятельная работа студентов (СРС) – это деятельность учащихся, которую они совершают без непосредственной помощи и указаний преподавателя, руководствуясь сформировавшимся ранее представлениями о порядке и правильности выполнения операций. Цель СРС в процессе обучения заключается, как в усвоении знаний, так и в формировании умений и навыков по их использованию в новых условиях на новом учебном материале. Самостоятельная работа призвана обеспечивать возможность осуществления студентами самостоятельной познавательной деятельности в обучении, и является видом учебного труда, способствующего формированию у студентов самостоятельности.

Самостоятельная работа студентов включает в себя выполнение различного рода заданий, которые ориентированы на более глубокое усвоение материала изучаемой дисциплины. К выполнению заданий для самостоятельной работы предъявляются следующие требования: задания должны исполняться самостоятельно и представляться в установленный срок, а также соответствовать установленным требованиям по оформлению.

Студентам следует:

- руководствоваться планом контрольных пунктов, определенным рабочей программой дисциплины;
- выполнять все плановые задания, выдаваемые преподавателем для самостоятельного выполнения, и разбирать на семинарах и консультациях неясные вопросы;
- использовать при подготовке нормативные документы ВУЗа (требования к подготовке реферата, эссе, контрольной работы, творческих заданий и пр.).

Кроме того, для расширения и углубления знаний по данной дисциплине целесообразно использовать: библиотеку диссертаций; научные публикации в тематических журналах; полнотекстовые базы данных библиотеки; имеющиеся в библиотеке ВУЗа и региона, публикаций на электронных и бумажных носителях.

##### **По подготовке к лекционным занятиям**

Изучение дисциплины требует систематического и последовательного накопления теоретических знаний, следовательно, пропуски отдельных тем не позволяют глубоко освоить предмет.

В ходе лекционных занятий вести конспектирование учебного материала. Обращать внимание на категории, формулировки, раскрывающие содержание тех или иных явлений и процессов, научные выводы и практические рекомендации, положительный опыт в ораторском искусстве. Желательно оставить в рабочих конспектах поля, на которых делать пометки из рекомендованной литературы, дополняющие материал прослушанной лекции, а также подчеркивающие особую важность тех или иных теоретических положений. Задавать преподавателю уточняющие вопросы с целью уяснения теоретических положений, разрешения спорных ситуаций.

Конспектирование лекций – сложный вид вузовской аудиторной работы, предполагающий интенсивную умственную деятельность студента. Конспект является полезным тогда, когда записано самое существенное и сделано это Вами. Не надо стремиться записать дословно всю лекцию. Такое «конспектирование» приносит больше вреда, чем пользы. Целесообразно вначале понять основную мысль, излагаемую лектором, а затем записать ее. Желательно запись осуществлять на одной странице листа или оставляя поля, на которых позднее, при самостоятельной работе с конспектом, можно сделать дополнительные записи, отметить непонятные места.

Конспект лекции лучше подразделять на пункты, соблюдая красную строку. Этому в большой степени будут способствовать вопросы плана лекции, предложенные преподавателем. Следует обращать внимание на акценты, выводы, которые делает лектор, отмечая наиболее важные моменты в лекционном материале замечаниями «важно», «хорошо запомнить» и т. п. Можно делать это и с помощью разноцветных маркеров или ручек, подчеркивая термины и определения.

Работая над конспектом лекций, всегда необходимо использовать не только учебник, но и ту литературу, которую дополнительно рекомендовал лектор. Именно такая серьезная, кропотливая работа с лекционным материалом позволит глубоко овладеть теоретическим материалом

##### **По работе с литературой**

В рабочей программе дисциплины представлен список основной и дополнительной литературы – это учебники, учебно-методические пособия или указания. Дополнительная литература – учебники, монографии, сборники научных трудов, журнальные и газетные статьи, различные справочники, энциклопедии, Интернет-ресурсы.

Любая форма самостоятельной работы студента (подготовка к семинарскому занятию, докладу и т.п.) начинается с изучения соответствующей литературы как в библиотеке / электронно-библиотечной системе, так и дома. Изучение указанных источников расширяет границы понимания предмета дисциплины.

При работе с литературой выделяются следующие виды записей. Конспект – краткая схематическая запись основного содержания научной работы. Целью является не переписывание произведения, а выявление его логики, системы доказательств, основных выводов. Хороший конспект должен сочетать полноту изложения с краткостью. Цитата – точное воспроизведение текста. Заключается в кавычки. Точно указывается страница источника. Тезисы – концентрированное изложение основных положений прочитанного материала. Аннотация – очень краткое изложение содержания прочитанной работы. Резюме – наиболее общие выводы и положения работы, ее концептуальные итоги.

#### **Методические указания по решению тестовых заданий**

Тест – это объективное стандартизированное измерение, поддающееся количественной оценке, статистической обработке и сравнительному анализу. Тест состоит из конечного множества тестовых заданий, которые предъявляются в течение установленного промежутка времени в последовательности, определяемой алгоритмом тестирующей программы.

В базе тестовых заданий используются следующие формы тестовых заданий: задания открытой формы, задания закрытой формы, задания на установление соответствия, задания на установление правильной последовательности.

К заданиям закрытой формы относятся задания следующих типов:

- один из многих (предлагается выбрать один вариант ответа из предложенных);
- многие из многих (предлагается выбрать несколько вариантов ответа из предложенных);
- область на рисунке (предлагается выбрать область на рисунке).

В тестовых заданиях данной формы необходимо выбрать ответ (ответы) из предложенных вариантов. Ответы должны быть однородными, т.е. принадлежать к одному классу, виду и роду. Количество вариантов ответов не менее 3-х, и не более 7.

Задания открытой формы служат для определения степени усвоения фактологических событий. Соответственно дидактическими единицами являются: понятия, определения, правила, принципы и т.д.

К заданиям открытой формы относятся:

- поле ввода (предлагается поле ввода, в которое следует ввести ответ);
- несколько пропущенных слов (предлагается заполнить пропуски);
- несколько полей ввода (предлагается ввести несколько значений).

Задание открытой формы имеет вид неполного утверждения, в котором отсутствует один (или несколько элементов), который (которые) необходимо вписать или ввести с клавиатуры компьютера. В данном тестовом задании требуется четкая формулировка, требующая однозначного ответа. Каждое поле ввода соответствует одному слову. Количество пропусков (полей ввода) не должно быть больше трех (для тестовых заданий типа «Несколько полей ввода» допускается до пяти). Образцовое решение (правильный ответ) должно содержать все возможные варианты ответов (синонимичный ряд, цифровая и словесная форма чисел и т.д.).

Задания на установление соответствия служат для определения степени знания о взаимосвязях и зависимостях между компонентами учебной дисциплины.

Задание имеет вид двух групп элементов (столбцов) и формулировки критерия выбора соответствия. Соответствие устанавливается по принципу 1:1. Т.е. одному элементу 1-ой группы (левого столбца) соответствует только один элемент 2-ой группы (правого столбца).

В тестовом задании на упорядочение предлагается установить правильную последовательность предложенных объектов (слова, словосочетания, предложения, формулы, рисунки и т.

#### **Методические рекомендации по выполнению контрольных работ**

Контрольная работа выполняется по вариантам. На бланке указывается факультет, курс, группа, ФИО студента. Вопросы строятся на основе тестовых и ситуативных заданий. В тестовых заданиях, выбирается правильный(ые) ответ(ы). При решении ситуативных заданий выбирается правильная последовательность действий в рассматриваемой ситуации.

Проверка контрольной работы позволяет выявить и исправить допущенные студентами ошибки, указать, какие вопросы дисциплины ими недостаточно усвоены и требуют доработки. Студент должен внимательно ознакомиться с письменными замечаниями преподавателя и приступить к их исправлению, для чего еще раз повторить соответствующий материал.

#### **Методические рекомендации по подготовке к промежуточной аттестации по дисциплине**

Изучение дисциплин завершается промежуточной аттестацией – сдачей. Зачет является формой итогового контроля знаний и умений, полученных на лекциях, семинарских, практических занятиях и в процессе самостоятельной работы.

В период подготовки к зачету студенты вновь обращаются к пройденному учебному материалу. При этом они не только скрепляют полученные знания, но и получают новые. Подготовка студента к зачету включает в себя три этапа: 1) самостоятельная работа в течение семестра; 2) непосредственная подготовка в дни, предшествующие зачету с оценкой по темам курса; 3) подготовка к ответу на вопросы, содержащиеся в вопросах к зачету.

Литература для подготовки к зачету рекомендуется преподавателем и указана в рабочей программе дисциплины. Для полноты учебной информации и ее сравнения лучше использовать не менее двух учебников, учебных

пособий. Студент вправе сам придерживаться любой из представленных в учебниках точек зрения по спорной проблеме (в том числе отличной от преподавателя), но при условии достаточной аргументации.

Важным источником подготовки к зачету является конспект лекций, где учебный материал дается в систематизированном виде, основные положения его детализируются, подкрепляются современными фактами и информацией, которые в силу новизны не вошли в печатные источники. В ходе подготовки к зачету студентам необходимо обращать внимание не только на уровень запоминания, но и на степень понимания излагаемых проблем.

К зачету допускаются студенты, выполнившие все необходимые задания, предусмотренные рабочей программой дисциплины.

Зачет принимается лектором по вопросам, охватывающим весь пройденный материал дисциплины. На подготовку к зачету отводится время в период зачетно-экзаменационной сессии. На подготовку к ответу по вопросам к зачету студенту дается 1 академический час (45 минут) с момента получения билета. По окончании ответа экзаменатор может задать студенту дополнительные и уточняющие вопросы. Положительным также будет стремление студента изложить различные точки зрения на рассматриваемую проблему, выразить свое отношение к ней, применить теоретические знания на практике. Результаты зачета объявляются студенту после окончания ответа в день сдачи

#### **Методические рекомендации по подготовке к зачету (экзамену)**

Студенты сдают зачеты (экзамены) в конце теоретического обучения. К зачету (экзамену) допускается студент, выполнивший в полном объеме задания, предусмотренные в рабочей программе. В случае пропуска каких-либо видов учебных занятий по уважительным или неуважительным причинам студент самостоятельно выполняет и сдает на проверку в письменном виде общие или индивидуальные задания, определяемые преподавателем.

Зачет (экзамен) по теоретическому курсу проходит в устной или письменной форме (определяется преподавателем) на основе перечня вопросов, которые отражают содержание действующей рабочей программы учебной дисциплины.

Студентам рекомендуется:

- готовиться к зачету (экзамену) в группе (два-три человека);
- внимательно прочитать вопросы к зачету (экзамену);
- составить план ответа на каждый вопрос, выделив ключевые моменты материала;
- изучив несколько вопросов, обсудить их с однокурсниками.

Ответ должен быть аргументированным.

Результаты сдачи зачетов оцениваются отметкой «зачтено» или «незачтено». Результаты сдачи экзаменов оцениваются отметкой «отлично», «хорошо», «удовлетворительно» или «неудовлетворительно».

#### **По подготовке к практическим занятиям**

Цель практических занятий – углубление, расширение, детализация знаний, полученных на лекциях в обобщенной форме, содействие выработке умений использовать теоретический материал для решения практических задач в области изучаемой дисциплины и навыков, необходимых для формирования компетенций по дисциплине.

Студентам следует:

- проводить предварительную подготовку к практическому занятию, просматривая конспекты лекций, рекомендованную литературу, Интернет-ресурсы;
- приносить с собой рекомендованную преподавателем к конкретному занятию литературу;
- в начале занятий задать преподавателю вопросы по материалу, вызвавшему затруднения в ходе самостоятельной работы;
- соотносить теоретический материал с современным состоянием дел, так как в содержании предмета могут появиться изменения, дополнения, которые не всегда отражены в учебной литературе;
- доводить каждое задание до окончательного решения, демонстрировать понимание проведенных расчетов (анализов, ситуаций);
- в случае затруднений обращаться к преподавателю;
- в ходе устного опроса не отвлекаться, давать конкретные, четкие ответы по существу вопросов.

Студентам, пропустившим занятия (независимо от причин), или не выполнившим рассматриваемые на занятии задания, рекомендуется не позже чем в двухнедельный срок явиться на консультацию к преподавателю и отчитаться по теме занятия.

#### **Учебно-методическое обеспечение для самостоятельной работы студентов по дисциплине**

**Тема 1.** Культурология в системе научного знания.

Литература: О-1, Д-1, Д-2, Д-3

*Вопросы для самопроверки:*

1. Структура и состав современного культурологического знания.
2. Определите точки соприкосновения следующих областей знания: культурология и философия культуры, культурология и социология культуры, культурология и культурная антропология.
3. Культурология и история культуры.
4. Теоретическая и прикладная культурология.
5. Назовите и охарактеризуйте методы культурологических исследований.

*Задания для самостоятельной работы:*

- 1 Самостоятельное изучение основной и дополнительной литературы.
- 2 Конспектирование основных моментов или запись тезисов по прочитанному материалу.
- 3 Подготовка к оппонированию по вопросам темы 1.

**Тема 2.** Культура как объект исследования культурологии

Литература: О-1, Д-2, Д-3

*Вопросы для самопроверки:*

1. Основные понятия культурологии: культура, основные источники ее изучения.
2. Основные понятия культурологии: цивилизация. Точки зрения на взаимоотношение понятий "культура" и "цивилизация".
3. Морфология культуры.
4. Назовите и охарактеризуйте функции культуры.
5. Определите предмет и субъект культуры.
6. Базисные культурологические школы и концепции.

*Задания для самостоятельной работы:*

- 1 Самостоятельное изучение основной и дополнительной литературы.
- 2 Конспектирование основных моментов или запись тезисов по прочитанному материалу.
- 3 Подготовка к оппонированию по вопросам темы 2.

**Тема 3.** Динамика культуры

Литература: О-1, Д-1, Д-2, Д-3

*Вопросы для самопроверки:*

1. Что такое культурогенез?
2. Назовите основные параметры динамики культуры.
3. Межкультурные коммуникации.
4. Культурные коды.
5. Социальные институты культуры.
7. Культурная модернизация.

*Задания для самостоятельной работы:*

- 1 Самостоятельное изучение основной и дополнительной литературы.
- 2 Конспектирование основных моментов или запись тезисов по прочитанному материалу.
- 3 Подготовка к оппонированию по вопросам темы 3.

**Тема 4.** Функциональный аппарат культурологии

Литература: О-1, Д-1, Д-2, Д-3

*Вопросы для самопроверки:*

1. Что такое ценности и культурные нормы, и какова их роль для формирования социокультурного пространства?
2. Что такое культурная самоидентичность?
3. В чем состоит системность культуры?
4. В чем заключается символическая природа культуры? Культура как система знаков, языки культуры.
5. Традиции и новации в культуре, их роль в развитии культур.

*Задания для самостоятельной работы:*

- 1 Самостоятельное изучение основной и дополнительной литературы.
- 2 Конспектирование основных моментов или запись тезисов по прочитанному материалу.
- 3 Подготовка к оппонированию по вопросам темы 4.

**Тема 5.** Основания типологии культуры

Литература: О-1, Д-1, Д-2, Д-3

*Вопросы для самопроверки:*

1. Типология культур. Критерии типологии.
2. Что такое формы культуры? Приведите примеры .
3. Что такое типы культуры? Приведите примеры .
4. Что такое отрасли культуры? Приведите примеры .

5. Что такое виды культуры? Приведите примеры .
6. Определите место материальной и духовной культуры в типологии.

*Задания для самостоятельной работы:*

- 1 Самостоятельное изучение основной и дополнительной литературы.
- 2 Конспектирование основных моментов или запись тезисов по прочитанному материалу.
- 3 Подготовка к оппонированию по вопросам темы 5.

**Тема 6.** Типология культуры (по национальным и социальным признакам)

Литература: О-1, Д-1, Д-2, Д-3

*Вопросы для самопроверки:*

1. Раскройте содержание традиции как культурного уклада жизни народов.
2. Какие существуют формы социальных и межэтнических взаимодействий в культуре? Каковы способы их гармонизации?
3. Дайте определению элитарной культуре. Что такое элита?
5. Дайте определению массовой культуре. Какие определения понятию "массы" существуют в культурологии?
6. Назовите этические, эстетические и религиозные ценности и их роль в человеческой жизни.

*Задания для самостоятельной работы:*

- 1 Самостоятельное изучение основной и дополнительной литературы.
- 2 Конспектирование основных моментов или запись тезисов по прочитанному материалу.
- 3 Подготовка к оппонированию по вопросам темы 6.

**Тема 7.** Типология культуры (по региональному принципу)

Литература: О-1, Д-1, Д-2, Д-3

*Вопросы для самопроверки:*

1. Приведите критериальные параметры деления культур на восточные и западные.
2. Определите особенности развития культуры Древнего Востока: Египта, Индии, Китая.
3. Культура индуизма, буддизма в Индии; культура конфуцианства и даосизма в Китае.
4. Зарождение античной культуры в западном регионе; культура Древней Греции и Рима.
5. Культура и духовные ценности христианства.

*Задания для самостоятельной работы:*

- 1 Самостоятельное изучение основной и дополнительной литературы.
- 2 Конспектирование основных моментов или запись тезисов по прочитанному материалу.
- 3 Подготовка к оппонированию по вопросам темы 7.

**Тема 8.** Место и роль России в мировой культуре

Литература: О-1, Д-1, Д-2, Д-3

*Вопросы для самопроверки:*

1. Культура восточных славян и Киевской Руси.
2. Влияние на древнерусскую культуру культуры Византии в период христианизации народов Руси.
3. Охарактеризуйте развитие культуры с времен Московской Руси, петровских времен до XX века.
4. Противоречия и достижения культуры России.
5. Влияние русской и российской культуры на развитие мировой культуры.

*Задания для самостоятельной работы:*

- 1 Самостоятельное изучение основной и дополнительной литературы.
- 2 Конспектирование основных моментов или запись тезисов по прочитанному материалу.
- 3 Подготовка к оппонированию по вопросам темы 8.

**Тема 9.** Природа, общество, человек, культура как формы бытия

Литература: О-1, Д-1, Д-2, Д-3

*Вопросы для самопроверки:*

1. Назовите основные тенденции культурной универсализации в мировом современном процессе.
2. Определите связь развития культуры и глобальных процессов современности.

3. Человек как субъект культурной самореализации в обществе.
4. Инкультурация и социализация.
5. Распространение общечеловеческих культурных ценностей как ответ на угрозы и риски современного мира.

*Задания для самостоятельной работы:*

- 1 Самостоятельное изучение основной и дополнительной литературы.
- 2 Конспектирование основных моментов или запись тезисов по прочитанному материалу.
- 3 Подготовка к оппонированию по вопросам темы 9.

#### **11.7. Методические рекомендации по обучению лиц с ограниченными возможностями здоровья и инвалидов**

Профессорско-преподавательский состав знакомится с психолого-физиологическими особенностями обучающихся инвалидов и лиц с ограниченными возможностями здоровья, индивидуальными программами реабилитации инвалидов (при наличии). При необходимости осуществляется дополнительная поддержка преподавания психологами, социальными работниками, прошедшими подготовку ассистентами.

Предполагается использовать социально-активные и рефлексивные методы обучения, технологии социокультурной реабилитации с целью оказания помощи в установлении полноценных межличностных отношений с другими студентами, создании комфортного психологического климата в студенческой группе. Подбор и разработка учебных материалов производится с учетом предоставления материала в различных формах: аудиальной, визуальной, с использованием специальных технических средств и информационных систем.

Освоение дисциплины лицами с ОВЗ осуществляется с использованием средств обучения общего и специального назначения (персонального и коллективного использования).

Для студентов с ОВЗ предусматривается доступная форма предоставления заданий оценочных средств, а именно:

- в печатной или электронной форме (для лиц с нарушениями опорно-двигательного аппарата);
- в печатной форме или электронной форме с увеличенным шрифтом и контрастностью (для лиц с нарушениями слуха, речи, зрения);
- методом чтения ассистентом задания вслух (для лиц с нарушениями зрения).

Индивидуальные задания выполняются методом вычислительного эксперимента.

Студентам с инвалидностью увеличивается время на подготовку ответов на контрольные вопросы. Для таких студентов предусматривается доступная форма предоставления ответов на задания, а именно:

- письменно на бумаге или набором ответов на компьютере (для лиц с нарушениями слуха, речи);
- выбором ответа из возможных вариантов при тестировании с использованием услуг ассистента (для лиц с нарушениями опорно-двигательного аппарата);
- устно (для лиц с нарушениями зрения, опорно-двигательного аппарата).

При необходимости для обучающихся с инвалидностью процедура оценивания результатов обучения может проводиться в несколько этапов.

## **12. УЧЕБНО-МЕТОДИЧЕСКОЕ И ИНФОРМАЦИОННОЕ ОБЕСПЕЧЕНИЕ ДИСЦИПЛИНЫ**

Информационную поддержку освоения дисциплины осуществляет библиотека Института, которая обеспечивает обучающихся основной учебной, учебно-методической и научной литературой, необходимой для организации образовательного процесса по дисциплине. Общий объем многоотраслевого фонда на 01.03.2021 г составляет более 405 000 экз.

Библиотека располагает учебной, учебно-методической и научно-технической литературой в форме печатных и электронных изданий, а также включает официальные, справочно-библиографические, специализированные отечественные и зарубежные периодические и информационные издания. Библиотека обеспечивает доступ к профессиональным базам данных, информационным, справочным и поисковым системам.

Каждый обучающийся обеспечен свободным доступом из любой точки, в которой имеется доступ к сети Интернет и к электронно-библиотечной системе (ЭБС) Института и Университета, которая содержит различные издания по основным изучаемым дисциплинам и сформирована по согласованию с правообладателями учебной и учебно-методической литературы.

Полный перечень электронных информационных ресурсов, используемых в процессе обучения, представлен в основной образовательной программе.

### **12.1. Перечень основной и дополнительной литературы, необходимой для освоения дисциплины**

### а) основная литература

Основная литература	Режим доступа	Обеспеченность
О-1. 1. Драч Г. В., Штомпель О. М., Штомпель Л. А., Королев В. К. Культурология: Учебник для вузов. – СПб.: Питер, 2014. – 384 с.: ил. .	Библиотека НИ РХТУ	Да

### б) дополнительная литература

Дополнительная литература	Режим доступа	Обеспеченность
Д-1. Культурология. Учебно-методическое пособие для студентов всех форм обучения в вузе / ГОУ ВПО «Российский химико-технологический университет им. Д. И. Менделеева» Новомосковский институт (филиал); Сост.: Бирюкова Э.А., Ситкевич Н.В. - Новомосковск, 2011. - 156с.	Библиотека НИ РХТУ	Да
Д-2. Руденко А. М. Культура речи и деловое общение в схемах и таблицах: учебное пособие / А. М. Руденко – Ростов н/Д: Феникс, 2015. – 334 с. : ил.	Библиотека НИ РХТУ	Да
Д-3. Философские концепции культуры. Учебно-методическое пособие для бакалавров всех направлений и форм обучения в вузе / ФГБОУ ВО «РХТУ им. Д.И. Менделеева» Новомосковский институт (филиал); Сост.: Бирюкова Э.А., Ситкевич Н.В., Новомосковск, 2016. – 68 с.	Библиотека НИ РХТУ	Да

## 12.2. Информационные и информационно-образовательные ресурсы

При освоении дисциплины студенты должны использовать информационные и информационно-образовательные ресурсы следующих порталов и сайтов:

1. Система федеральных образовательных порталов. Система открытого образования. Консалтинговый центр ИОС ОО РФ [Электронный ресурс] – Режим доступа: <http://www.openet.ru> (дата обращения: 21.06.2021).

2. Информационно-коммуникационные технологии в образовании. Система федеральных образовательных порталов [Электронный ресурс] – Режим доступа: <http://www.ict.edu.ru/> (дата обращения: 21.06.2021).

3. Информационная система «Единое окно доступа к образовательным ресурсам». URL: <http://window.edu.ru/> (дата обращения: 21.06.2021).

4. Всероссийский институт изучения общественного мнения <http://www.wciom.ru> (дата обращения 21.06.2021).

5. Учебный курс «Культурология. Заочное отделение» / Система поддержки учебных курсов НИ РХТУ. Режим доступа: <https://moodle.nirhtu.ru/course/view.php?id=1354> (дата обращения: 21.06.2021).

6. Библиотека Новомосковского института (филиала) Российского химико-технологического университета им. Д.И. Менделеева. URL: [http://irbis.nirhtu.ru/ISAPI/irbis64r\\_opak72/cgiirbis\\_64.dll?C21COM=F&I21DBN=IBIS&P21DBN=IBIS](http://irbis.nirhtu.ru/ISAPI/irbis64r_opak72/cgiirbis_64.dll?C21COM=F&I21DBN=IBIS&P21DBN=IBIS) (дата обращения: 21.06.2021).

7. КиберЛенинка <https://cbl.lerleninka.ru/> (дата обращения 21.06.2021).

8. Научная электронная библиотека eLIBRARY. Режим доступа: <https://elibrary.ru/copyright.asp> (дата обращения 21.06.2021).

9. Античная библиотека <http://www.philology.ru/library/library.html> (дата обращения 21.06.2021).

10. [Электронная библиотека - Философия и атеизм](http://www.books.atheism.ru/) <http://www.books.atheism.ru/> (дата обращения 21.06.2021).

11. ЭБС "Консультант студента" ООО "Политехресурс" - Договор № 33.03-Р-2.0-3197/2021, ИКЗ 21 1 7707072637 770701001 0012 001 5814 244 от 16.03.2021 г., срок действия с 16.03.2021 по 15.03.2022 г.

12. Информационно-правовой сервер «КонсультантПлюс» – URL:<http://www.consultant.ru/> (дата обращения: 21.06.2021).

## 13. МАТЕРИАЛЬНО-ТЕХНИЧЕСКОЕ ОБЕСПЕЧЕНИЕ ДИСЦИПЛИНЫ

Учебные аудитории для проведения занятий лекционного типа, занятий семинарского типа, групповых и индивидуальных консультаций, текущего контроля и промежуточной аттестации, а также помещения для самостоятельной работы обучающихся, оснащенные компьютерной техникой с возможностью подключения к сети «Интернет» и обеспеченные доступом в электронную информационно-образовательную среду Института, помещения для хранения и профилактического обслуживания учебного оборудования



Наименование специальных помещений и помещений для самостоятельной работы	Оснащенность специальных помещений и помещений для самостоятельной работы	Приспособленность помещений для использования инвалидами и лицами с ограниченными возможностями здоровья
Лекционная аудитория	Учебная мебель, переносная презентационная техника (ноутбук, проектор, экран; постоянное хранение в ауд. 427).	приспособлено*
Аудитория для проведения занятий семинарского типа	Учебная мебель, переносная презентационная техника (ноутбук, проектор, экран; постоянное хранение в ауд. 428).	приспособлено*
Аудитория для групповых и индивидуальных консультаций обучающихся	Учебная мебель, переносная презентационная техника (ноутбук, проектор, экран; постоянное хранение в ауд. 425).	приспособлено*
Аудитория для текущего контроля и промежуточной аттестации	Учебная мебель, переносная презентационная техника (ноутбук, проектор, экран; постоянное хранение в ауд. 428).	приспособлено*
Аудитория для самостоятельной работы студентов (ауд. 350-а)	Учебная мебель. Компьютеры в сборке (2 шт.) с возможностью просмотра видеоматериалов и презентаций, доступом к сети «Интернет», электронным образовательным и информационным ресурсам, базе данных электронного каталога НИ РХТУ, системе управления учебными курсами Moodle. Принтер	приспособлено*

\* Для инвалидов и лиц с ограниченными возможностями здоровья есть возможность проводить лекционные занятия и занятия семинарского типа на 1-ых этажах учебных корпусов. Возле входных дверей в учебные корпуса установлен звонок в дежурную сотруднику. Предусмотрены широкие дверные проемы. Имеются специализированные кабинеты для самостоятельной и индивидуальной работы, оснащенные ПК.

### Программное обеспечение

1. Операционная система - MS Windows 7, бессрочная лицензия в рамках подписки Azure Dev Tools for Teaching (бывший Microsoft Imagine Premium (бывший DreamSpark - [The Novomoskovsk university \(the branch\) - EMDEPT - DreamSpark Premium](http://e5.onthefhub.com/WebStore/Welcome.aspx?vsro=8&ws=9f5a10ad-c98b-e011-969d-0030487d8897) <http://e5.onthefhub.com/WebStore/Welcome.aspx?vsro=8&ws=9f5a10ad-c98b-e011-969d-0030487d8897>. Номер учетной записи e5: 100039214))
2. MS Word, MS Excel, MS PowerPoint из пакета MS Office 365A1 распространяется под лицензией в рамках подписки Azure Dev Tools for Teaching (бывший Microsoft Imagine Premium (бывший DreamSpark - [The Novomoskovsk university \(the branch\) - EMDEPT - DreamSpark Premium](http://e5.onthefhub.com/WebStore/Welcome.aspx?vsro=8&ws=9f5a10ad-c98b-e011-969d-0030487d8897) <http://e5.onthefhub.com/WebStore/Welcome.aspx?vsro=8&ws=9f5a10ad-c98b-e011-969d-0030487d8897>. Номер учетной записи e5: 100039214))
3. Архиватор 7zip (распространяется под лицензией GNU LGPL license)
4. Adobe Acrobat Reader - ПО [Acrobat Reader DC](https://acrobat.adobe.com/ru/ru/acrobat/pdf-reader/volume-distribution.html) и мобильное приложение Acrobat Reader являются бесплатными и доступны для корпоративного распространения (<https://acrobat.adobe.com/ru/ru/acrobat/pdf-reader/volume-distribution.html>).
5. Браузер Mozilla FireFox (распространяется под лицензией Mozilla Public License 2.0 (MPL))

### Печатные и электронные образовательные и информационные ресурсы:

Информационно-методические материалы: учебные пособия по дисциплине; раздаточный материал к разделам лекционного курса;

Электронные образовательные ресурсы: учебно-методические разработки в электронном виде; справочные материалы в печатном и электронном виде; кафедральная библиотека электронных изданий

### 14. ТРЕБОВАНИЯ К ОЦЕНКЕ КАЧЕСТВА ОСВОЕНИЯ ДИСЦИПЛИНЫ

Раздел дисциплины	Основные показатели оценки	Формы и методы контроля и оценки*
Раздел 1. Культурология в системе научного знания	<b>знать:</b> - основные разделы современного культурологического знания; определение культурологии как науки и	yo, ДЗ
Раздел 2. Культура как объект исследования культурологии	основных культурологических понятий; - состав и содержание основных культурологических	yo, ДЗ

Раздел 3. Динамика культуры	процессов <b>уметь:</b>	уо, ДЗ
Раздел 4. Функциональный аппарат культурологии	- самостоятельно анализировать культурологическую литературу;	уо, ДЗ
Раздел 5. Основания типологии культуры	- планировать и осуществлять свою деятельность с учетом этого анализа в рамках культурного поля	уо, ДЗ, КР
Раздел 6. Типология культуры (по национальным и социальным признакам)	<b>владеть:</b> - навыками использования основной культурологической терминологии и методов	уо, ДЗ
Раздел 7. Типология культуры (по региональному принципу)	культурологического анализа; - навыками публичной речи, аргументации, ведения	уо, ДЗ
Раздел 8. Место и роль России в мировой культуре	дискуссии и полемики	уо, ДЗ, Т
Раздел 9. Природа, общество, человек, культура как формы бытия		

\*уо – оценка при устном опросе

ДЗ – оценка за выполнение домашней работы (подготовка доклада)

Т – выполнение теста

КР – оценка за контрольную работу

**АННОТАЦИЯ**  
**рабочей программы дисциплины**  
**Б1.О.06 «Культурология»**

**1 Общая трудоемкость** (з.е./ час): 2/72. Контактная работа 34 часов, из них: лекционные 18, практические занятия 16. Самостоятельная работа студента 38 часов. Форма промежуточного контроля: зачет. Дисциплина изучается на 1 курсе во 2 семестре.

**2 Место дисциплины в структуре образовательной программы**

Дисциплина «Деловые коммуникации» относится к части, формируемой участниками образовательных отношений блока 1 Дисциплины (модули). Является обязательной для освоения во 2 семестре на 1 курсе. Для освоения дисциплины необходимы компетенции, сформированные в рамках изучения следующих дисциплин: «История(история России, всеобщая история)», «Социология».

**3 Цель и задачи освоения учебной дисциплины**

Целью освоения дисциплины является базовая подготовка студентов в области истории и методологии культурологического знания, как системы духовных ценностей человека и общества в целом, как самореализации человеческого духа во всех сферах жизнедеятельности людей, как необходимой составляющей профессиональной компетенции.

Задачами преподавания дисциплины являются:

- приобретение необходимых культурологических знаний,
- получение определенного уровня умений культурологического характера, позволяющих будущим молодым специалистам эффективно выполнять возложенные на них профессиональные функции.
- приобретение и формирование навыков построения моделей отношения молодежи к современному миру как совокупности культурных достижений человеческого общества, способности к взаимопониманию и продуктивному общению с представителями различных культур, умения адаптироваться к культурной среде современного общества.

**4 Содержание дисциплины**

Культурология в системе научного знания. Культура как объект исследования культурологии. Динамика культуры. Функциональный аппарат культурологии. Основания типологии культуры. Типология культуры (по национальным и социальным признакам). Типология культуры (по региональному принципу). Место и роль России в мировой культуре. Природа, общество, человек, культура как формы бытия.

**5 Планируемые результаты обучения по дисциплине, обеспечивающие достижение планируемых результатов освоения образовательной программы**

В результате освоения ОПОП бакалавриата обучающийся должен овладеть следующими компетенциями и индикаторами достижения компетенций:

Способен воспринимать межкультурное разнообразие общества в социально-историческом, этическом и философском контекстах (УК-5):

- отмечает и анализирует особенности межкультурного взаимодействия (преимущества и возможные проблемные ситуации), обусловленные различием этических, религиозных и ценностных систем (УК-5.1);
- предлагает способы преодоления коммуникативных барьеров при межкультурном взаимодействии (УК-5.2);
- учитывает при социальном и профессиональном общении историческое наследие и социокультурные традиции различных социальных групп, этносов и конфессий, включая мировые религии, философские и этические учения (УК-5.3);
- придерживается принципов недискриминационного взаимодействия при личном и массовом общении в целях выполнения профессиональных задач и усиления социальной интеграции (УК-5.4).

В результате сформированности компетенции студент должен:

**Знать:**

- основные разделы современного культурологического знания; определение культурологии как науки и основных культурологических понятий;
- состав и содержание основных культурологических процессов

**Уметь:**

- самостоятельно анализировать культурологическую литературу;
- планировать и осуществлять свою деятельность с учетом этого анализа в рамках культурного поля

**Владеть:**

- навыками использования основной культурологической терминологии и методов культурологического анализа;

- навыками публичной речи, аргументации, ведения дискуссии и полемики

**6. Виды учебной работы и их объем**

*Семестр 2*

<b>Вид учебной работы</b>	<b>Объем, акад. ч.</b>	<b>в том числе в форме практической подготовки, акад. ч.</b>
<b>Общая трудоемкость дисциплины</b>	<b>72</b>	-
<b>Контактная работа обучающегося с педагогическими работниками (всего)</b>	<b>34</b>	
<b>Контактная работа - аудиторные занятия:</b>	34	-
Лекции	18	-
Практические занятия (ПЗ)	16	-
Лабораторные работы (ЛР)	-	-
Контактная самостоятельная работа	-	-
<b>Самостоятельная работа</b>	<b>38</b>	-
Самостоятельное изучение разделов дисциплины	34	-
Контактная самостоятельная работа (подготовка к зачету)	4	
<b>Форма(ы) контроля:</b>	Зачет	

**Министерство науки и высшего образования Российской Федерации**

**Новомосковский институт (филиал)  
федерального государственного бюджетного образовательного учреждения  
высшего образования  
«Российский химико-технологический университет  
имени Д.И. Менделеева»  
(Новомосковский институт РХТУ им.Д.И.Менделеева)**



**Рабочая программа дисциплины**

**Б1.О.07 «Русский язык как средство делового общения»**

**Направление подготовки: 18.03.01 Химическая технология**

**Направленность (профиль): Технология и переработка полимеров**

**Квалификация: бакалавр**

**Форма обучения**

*очная*

Новомосковск 2021

## 1. ОБЩИЕ ПОЛОЖЕНИЯ

### Нормативные документы, используемые при разработке основной образовательной программы

Нормативную правовую базу разработки рабочей программы дисциплины составляют:

- Федеральный закон от 29.12.2012 № 273-ФЗ «Об образовании в Российской Федерации»;
- Федеральный государственный образовательный стандарт высшего образования – бакалавриат по направлению подготовки 18.03.01 «Химическая технология», утверждённым приказом Министерства образования и науки Российской Федерации от 07.08.2020 № 922;
- Приказ Минобрнауки России от 06.04.2021 N 245 «Об утверждении Порядка организации и осуществления образовательной деятельности по образовательным программам высшего образования - программам бакалавриата, программам специалитета, программам магистратуры»;
- Приказ Министерства образования и науки РФ от 23.08.2017 № 816 «Об утверждении Порядка применения организациями, осуществляющими образовательную деятельность, электронного обучения, дистанционных образовательных технологий при реализации образовательных программ»;
- Приказ Министерства науки и высшего образования Российской Федерации, Министерства просвещения Российской Федерации от 05.08.2020 № 885/390 «О практической подготовке обучающихся»;
- Локальные нормативные акты Новомосковского института (филиала) РХТУ им. Д.И. Менделеева.

Рабочая программа дисциплины (далее – Программа, РПД) составлена в соответствии с требованиями Федерального государственного образовательного стандарта высшего образования (уровень бакалавриата) по направлению подготовки 18.03.01 «Химическая технология», утверждённым приказом Министерства образования и науки Российской Федерации от 07.08.2020 № 922, рекомендациями Учебно-методической комиссии НИ РХТУ им. Д.И. Менделеева и накопленным опытом преподавания дисциплины кафедрой «Русский язык и гуманитарные дисциплины» НИ РХТУ им. Д.И. Менделеева (далее – Институт).

Контроль успеваемости студентов ведется по принятой в Институте системе.

Рабочая программа дисциплины может быть реализована с применением электронного обучения и дистанционных образовательных технологий полностью или частично.

## 2. ЦЕЛЬ ОСВОЕНИЯ УЧЕБНОЙ ДИСЦИПЛИНЫ

Целью освоения дисциплины является формирование следующих компетенции:

Выбирает стиль общения на государственном языке РФ и иностранном языке в зависимости от цели и условий партнерства; адаптирует речь, стиль общения и язык жестов к ситуациям взаимодействия **(УК-4.1)**

Выполняет перевод профессиональных текстов с иностранного языка на государственный язык РФ и с государственного языка РФ на иностранный **(УК-4.2)**

Ведет деловую переписку на государственном языке РФ и иностранном языке с учетом особенностей стилистики официальных и неофициальных писем и социокультурных различий в формате корреспонденции **(УК-4.3)**

Представляет свою точку зрения при деловом общении и в публичных выступлениях **(УК-4.4)**

Совершенствует свою речевую культуру и обладает представлениями о принципах взаимодействия в различных сферах жизнедеятельности, с учетом ментальных, социально-психологических и культурных особенностей лиц с ограниченными возможностями здоровья **(УК-9.1)**

Планирует и осуществляет профессиональную деятельность, принимая во внимание необходимость приобщения к историческим, социокультурным и коммуникативным **(УК-9.2)**

Взаимодействует с лицами, имеющими ограниченные возможности здоровья или инвалидность, в социальной и профессиональной сферах на основе индивидуально- ориентированного сознания и поведения по отношению к данной категории людей **(УК-9.3)**

Задачами преподавания дисциплины являются:

**Знать:** основные нормы русского языка - орфоэпические, акцентологические, лексические, грамматические, стилистические); знать основные нормы научного стиля речи; техники и виды подготовки к написанию текстов; правила подготовки публичного выступления; принципы взаимодействия в различных сферах жизнедеятельности, с учетом ментальных особенностей лиц с ОВЗ.

**Уметь:** осуществлять речевое общение в письменной и устной форме в социально и профессионально значимых сферах; научно-практической, профессионально-деловой; использовать различные словари для решения конкретных коммуникативных и познавательных задач; строить монологическое высказывание; соблюдать правила русского речевого этикета и невербальной коммуникации; организовывать речь в соответствии с видом и ситуацией общения; взаимодействовать с лицами, имеющими инвалидность или с ОВЗ.

**Владеть:** нормами современного русского языка; правилами речевого этикета в научно-профессиональной и деловой сферах общения; навыками построения выступления, лекции, доклада; навыками ведения беседы, спора, дискуссии; нормами языкового оформления и редактирования делового и научного документа с использованием современных технологий; навыками приобщения лиц с ОВЗ к коммуникативным ценностям и нормам.

### 3. МЕСТО ДИСЦИПЛИНЫ В СТРУКТУРЕ ООП

Дисциплина Б.1.О.07 «Русский язык как средство делового общения» относится к обязательной части блока 1 Дисциплины (модули). Является обязательной для освоения в 3 семестре, на 2 курсе.

Дисциплина базируется на курсах циклов общеобразовательных дисциплин: Для освоения дисциплины необходимы компетенции, сформированные в рамках изучения следующих дисциплин: Психология, Культурология, Иностранный язык.

### 4. ПЛАНИРУЕМЫЕ РЕЗУЛЬТАТЫ ОБУЧЕНИЯ ПО ДИСЦИПЛИНЕ, ОБЕСПЕЧИВАЮЩИЕ ДОСТИЖЕНИЕ ПЛАНИРУЕМЫХ РЕЗУЛЬТАТОВ ОСВОЕНИЯ ОБРАЗОВАТЕЛЬНОЙ ПРОГРАММЫ

Изучение дисциплины направлено на формирование следующих общекультурных компетенций:

Выбирает стиль общения на государственном языке РФ и иностранном языке в зависимости от цели и условий партнерства; адаптирует речь, стиль общения и язык жестов к ситуациям взаимодействия (**УК-4.1**)  
Выполняет перевод профессиональных текстов с иностранного языка на государственный язык РФ и с государственного языка РФ на иностранный (**УК-4.2**)

Ведет деловую переписку на государственном языке РФ и иностранном языке с учетом особенностей стилистики официальных и неофициальных писем и социокультурных различий в формате корреспонденции (**УК-4.3**)

Представляет свою точку зрения при деловом общении и в публичных выступлениях (**УК-4.4**)  
Совершенствует свою речевую культуру и обладает представлениями о принципах взаимодействия в различных сферах жизнедеятельности, с учетом ментальных, социально-психологических и культурных особенностей лиц с ограниченными возможностями здоровья (**УК-9.1**)

Планирует и осуществляет профессиональную деятельность, принимая во внимание необходимость приобщения к историческим, социокультурным и коммуникативным (**УК-9.2**)

Взаимодействует с лицами, имеющими ограниченные возможности здоровья или инвалидность, в социальной и профессиональной сферах на основе индивидуально-ориентированного сознания и поведения по отношению к данной категории людей (**УК-9.3**)

В результате изучения дисциплины студент должен:

**Знать:** основные нормы русского языка - орфоэпические, акцентологические, лексические, грамматические, стилистические); знать основные нормы научного стиля речи; техники и виды подготовки к написанию текстов; правила подготовки публичного выступления; принципы взаимодействия в различных сферах жизнедеятельности, с учетом ментальных особенностей лиц с ОВЗ.

**Уметь:** осуществлять речевое общение в письменной и устной форме в социально и профессионально значимых сферах; научно-практической, профессионально-деловой;

использовать различные словари для решения конкретных коммуникативных и познавательных задач; строить монологическое высказывание; соблюдать правила русского речевого этикета и невербальной коммуникации; организовывать речь в соответствии с видом и ситуацией общения; взаимодействовать с лицами, имеющими инвалидность или с ОВЗ.

**Владеть:** нормами современного русского языка; правилами речевого этикета в научно-профессиональной и деловой сферах общения; навыками построения выступления, лекции, доклада; навыками ведения беседы, спора, дискуссии; нормами языкового оформления и редактирования делового и научного документа с использованием современных технологий.; навыками приобщения лиц с ОВЗ к коммуникативным ценностям и нормам.

## 5. СТРУКТУРА И СОДЕРЖАНИЕ ДИСЦИПЛИНЫ

### 5.1. Объем дисциплины и виды учебной работы

Общая трудоемкость дисциплины составляет **72** час или **2** зачетных единицы (з.е).

Вид учебной работы	Всего час.	Семестр (ы) час			
		2			
<b>Контактная работа обучающегося с педагогическими работниками (всего)</b>	<b>34</b>	<b>34</b>			
<b>Контактная работа,</b>					
Лекции	16	16			
Практические занятия	18	18			
<b>Самостоятельная работа (всего)</b>	<b>38</b>	<b>38</b>			
В том числе:	-	-			
Проработка лекционного материала	19	19			
Внеаудиторные практические задания	19	19			
<b>Промежуточная аттестации (зачет)</b>					
Подготовка к сдаче зачета					
<b>Общая трудоемкость</b> час.	<b>72</b>	<b>72</b>			
	З.е.	<b>2</b>	<b>2</b>		

### 5.2. Разделы (модули) дисциплины, виды занятий и формируемые компетенции

№ раздела	Наименование темы (раздела) дисциплины	Лекции и час.	Занятия семинарского типа		СРС* час.	Всего час.	Формы текущего контроля**	Код формируемых компетенции
			Практические занятия час.	Лаб. занятия час.				
1	Русский язык и культура речи в системе гуманитарной подготовки студентов технического вуза.	5	6	-	10	21		УК-4.1 УК-4.2 УК-4.3
2	Культура деловой речи	5	6		10	21		



								УК-4.4
3	Особенности публичной речи.	6	6		18	30		УК-9.1 УК-9.2 УК-9.3
	Всего	16	18		38	72		-

\* СРС – самостоятельная работа студента

\*\* устный опрос (уо), тестирование (т), контрольная работа (кр) (могут быть и другие формы)

### 5.3. Содержание дисциплины

№ раздела	Наименование раздела дисциплины	Содержание раздела
1.	Русский язык и культура речи в системе гуманитарной подготовки студентов технического вуза.	<p>Предмет и задачи курса «Русский язык и культура речи». Формирование коммуникативной компетенции личности – главная задача курса. Современное состояние русского литературного языка и актуальные проблемы языковой культуры общества.</p> <p>Понятие о языке как знаковой системе. Роль языка в жизни общества. Функции языка. Язык и речь. Речь – инструмент управления обществом и средство организации любой деятельности. Речь – характеристика личности человека и критерий квалификации специалиста. Устная и письменная формы речи.</p> <p>Культура речи и литературный язык.</p> <p>Литературный язык – основа культуры речи. Понятие языковой нормы.</p> <p>Взаимоотношение литературного языка и нелитературных элементов (диалектизмов, просторечий, жаргонизмов).</p> <p>Функционально-стилевая дифференциация как характерная примета литературного языка. Характеристика функциональных разновидностей современного литературного языка.</p>
2.	Культура деловой речи	<p>Сфера и ситуации официально-делового общения. Подготовленность речи. Преобладание письменной формы речи.</p> <p>Экстралингвистические особенности: точность, стандартизованность, объективность, логичность, отсутствие экспрессии. Особенности восприятия текстов официально-делового стиля речи.</p> <p>Языковые особенности: лексические особенности словообразовательной системы, особенности морфологического строя, особенности синтаксиса. Языковые формулы официальных документов. Приемы унификации языка служебных документов. Язык и стиль распорядительных документов, коммерческой</p>

		<p>корреспонденции, инструктивно-методических документов.</p> <p>Реклама в деловой речи. Речевой этикет в документе.</p> <p>Служебная документация и правила ее оформления.</p> <p>Классификация документов по языку. Классификация служебных документов.</p> <p>Правила оформления личных документов. Правила оформления деловых писем.</p>
3.	Особенности публичной речи	<p>Лингвистические и экстралингвистические факторы публичной речи. Жанровая дифференциация, языковые средства публичной речи. Особенности устной публичной речи.</p> <p>Оратор и его аудитория; основные виды аргументов.</p> <p>Подготовка речи: выбор темы, цель речи, поиск материала, начало, развертывание и завершение речи.</p> <p>Основные приемы поиска материала и виды вспомогательных материалов.</p> <p>Словесное оформление публичного выступления.</p> <p>Понятность, информативность и выразительность публичной речи.</p>

#### 5.4. Тематический план практических занятий

##### Тема 1.

Язык и речь. Язык как система. Речь в межличностном общении. Речь в социальном взаимодействии. Функции языка. Устная и письменная формы речи.

Характеристика функциональных разновидностей современного литературного языка. Характеристики нелитературных элементов (диалекты, просторечие, жаргонизмы).

##### Тема 2.

Текстовые нормы делового стиля. Языковые нормы делового стиля. Динамика нормы официально-деловой речи. Устная деловая речь: деловой телефонный разговор. Речевой этикет в документе.

##### Тема 3.

Социально-функциональная классификация родов и видов красноречия. Критерии оценки устного выступления. Этапы его подготовки. Логико-композиционное построение устной речи. Оратор и аудитория.

#### 5.5. Тематический план лабораторных работ

Лабораторные работы не предусмотрены

#### 6. САМОСТОЯТЕЛЬНАЯ РАБОТА

Самостоятельная работа проводится с целью освоения знаний и умений по дисциплине и предусматривает:

- ознакомление и проработку рекомендованной литературы, работу с электронно-библиотечными системами, включая переводы публикаций из научных журналов, цитируемых в базах Web of Science, Scopus, РИНЦ;

- посещение отраслевых выставок и семинаров;
- участие в семинарах, конференциях, проводимых в Институте по тематике дисциплины;
- подготовку к выполнению тестов и контрольных работ по материалу лекционного курса;
- подготовку к сдаче экзамена по дисциплине.

Планирование времени на самостоятельную работу, необходимого на изучение дисциплины, студентам надо осуществлять на весь период изучения, предусматривая при этом регулярное повторение пройденного материала. Материал, законспектированный на лекциях, необходимо регулярно дополнять сведениями из литературных источников, представленных в рабочей программе. При работе с указанными

источниками рекомендуется составлять краткий конспект материала, с обязательным фиксированием библиографических данных источника.

## **6. ОЦЕНОЧНЫЕ МАТЕРИАЛЫ**

Оценочные материалы представлены в виде отдельного документа – Фонда оценочных средств, являющегося неотъемлемой частью рабочей программы дисциплины.

## **7. МЕТОДИЧЕСКИЕ УКАЗАНИЯ ПО ОСВОЕНИЮ ДИСЦИПЛИНЫ**

Организация образовательного процесса регламентируется учебным планом и расписанием учебных занятий. Язык обучения (преподавания) – русский. Для всех видов аудиторных занятий «час» устанавливается продолжительностью 45 минут. Зачетная единица составляет 27 астрономических часов или 36 академических час. Через каждые 45 мин контактной работы делается перерыв продолжительностью 5 мин, а после двух час. контактной работы делается перерыв продолжительностью 10 мин.

Сетевая форма реализации программы дисциплины не используется.

Обучающийся имеет право на зачет результатов обучения по дисциплине, если она освоена им при получении среднего профессионального образования и (или) высшего образования, а также дополнительного образования (при наличии) (далее - зачет результатов обучения). Зачтенные результаты обучения учитываются в качестве результатов промежуточной аттестации. Зачет результатов обучения осуществляется в порядке и формах, установленных локальным актом НИ РХТУ.

### **7.1. Образовательные технологии**

Учебный процесс при преподавании дисциплины основывается на использовании традиционных, инновационных и информационных образовательных технологий. Традиционные образовательные технологии представлены лекциями и семинарскими (практическими) занятиями. Инновационные образовательные технологии используются в виде применения активных и интерактивных форм проведения занятий. Информационные образовательные технологии реализуются путем активизации самостоятельной работы студентов в информационной образовательной среде. При проведении учебных занятий обеспечивается развитие у обучающихся навыков командной работы, межличностной коммуникации, принятия решений, лидерских качеств (включая проведение интерактивных лекций, групповых дискуссий), в том числе с учетом региональных особенностей профессиональной деятельности выпускников и потребностей работодателей.

### **7.2. Лекции**

Лекционный курс предполагает систематизированное изложение основных вопросов содержания дисциплины.

На первой лекции лектор обязан предупредить студентов, применительно к какому базовому учебнику (учебникам, учебным пособиям) будет прочитан курс.

Лекционный курс обеспечивает более глубокое понимание учебных вопросов при значительно меньшей затрате времени, чем это требуется среднестатистическому студенту на самостоятельное изучение материала.

### **7.3. Занятия семинарского типа**

Семинарские (практические) занятия представляют собой детализацию лекционного теоретического материала, направлены на отработку навыков, проводятся в целях закрепления курса и охватывают все основные разделы дисциплины.

Основной формой проведения семинаров и практических занятий является обсуждение наиболее проблемных и сложных вопросов по отдельным темам, а также решение задач и разбор примеров и ситуаций при контактной работе. В обязанности преподавателя входят: оказание методической помощи и консультирование студентов по соответствующим темам курса, ответы на вопросы, управление процессом решения задач.

Активность на практических занятиях оценивается по следующим критериям:

- ответы на вопросы, предлагаемые преподавателем;
- участие в дискуссиях;
- выполнение заданий (решение задач);

Доклады и оппонирование докладов проверяют степень владения теоретическим материалом, а также корректность и строгость рассуждений.

Оценивание практических заданий входит в оценку.

### **7.4. Лабораторные работы**

Лабораторный практикум начинается с ознакомления с техникой безопасности.

По каждой лабораторной работе студент оформляет письменный отчет. Текущий контроль на лабораторных работах проводится в виде устных опросов – «защита» по итогам лабораторных работ. Оценивается ход лабораторных работ, достигнутые результаты, качество оформления отчета, своевременность сдачи.

### **7.5. Самостоятельная работа студента**

Для успешного усвоения дисциплины необходимо не только посещать аудиторские занятия, но и вести активную самостоятельную работу. При самостоятельной проработке курса обучающиеся должны:

- повторить законспектированный на лекционном занятии материал и дополнить его с учетом рекомендованной по данной теме литературы;
- изучить рекомендованную основную и дополнительную литературу, составлять тезисы, аннотации и конспекты наиболее важных моментов;
- самостоятельно выполнить индивидуальные задания (раздел 5.8);
- использовать для самопроверки материала оценочные средства.

Индивидуальное задание оценивается по следующим критериям:

- правильность выполнения задания;
- аккуратность в оформлении работы;
- использование специальной литературы;
- своевременная сдача выполненного задания (указывается преподавателем).

### **7.6. Реферат**

Реферат – индивидуальная письменная, самостоятельно выполненная, работа обучающегося, предполагающая анализ изложения в научных и других источниках определенной научной проблемы или вопроса.

Обычно реферат имеет стандартную структуру: титульный лист, содержание, введение, основное содержание темы, заключение, список использованных источников, приложения.

Оценивается оригинальность реферата, системность излагаемого материала, логика изложения и убедительность аргументации, полнота использованных источников, оформление, своевременность срока сдачи, публичная защита реферата.

Оценивание реферата осуществляет преподаватель. Оценка может составлять от 2 до 10 баллов.

Реферат, сданные студентом после окончания зачетной недели текущего семестра, в котором он должен быть выполнен, не оценивается.

По данной дисциплине студентом может быть подготовлен реферат. Тема реферата определяется преподавателем с учетом пожеланий студента.

### **7.7. Методические рекомендации для преподавателей**

#### **Основные принципы обучения**

1. Цель обучения – формирование способности к коммуникации в устной и письменной формах на иностранном языке для решения задач межличностного и межкультурного взаимодействия.

2. Обучение должно органически сочетаться с воспитанием. Нужно развивать в студентах волевые качества и трудолюбие. Ненавязчиво, к месту прививать элементы культуры поведения. В частности, преподаватель должен личным примером воспитывать в студентах пунктуальность и уважение к чужому времени. Недопустимо преподавание односеместровой учебной дисциплины превращать в годовичное.

3. Обучение должно быть не пассивным (сообщим студентам некоторый объем информации, расскажем, как решаются те или иные задачи), а активным. Нужно строить обучение так, чтобы в овладении материалом основную роль играла память логическая, а не формальная. Запоминание должно достигаться через глубокое понимание.

4. Одно из важнейших условий успешного обучения – умение организовать работу студентов.

5. Отношение преподавателя к студентам должно носить характер доброжелательной требовательности. Для стимулирования работы студентов нужно использовать поощрение, одобрение, похвалу, но не порицание (порицание может применяться лишь как исключение). Преподаватель должен быть для студентов доступным.

6. Необходим регулярный контроль работы студентов. Правильно поставленный, он помогает им организовать систематические занятия, а преподавателю достичь высоких результатов в обучении.

7. Важнейшей задачей преподавателей, ведущих занятия по дисциплине, является выработка у студентов осознания необходимости и полезности знания дисциплины как теоретической и практической основы для изучения профильных дисциплин.

8. С целью более эффективного усвоения студентами материала данной дисциплины рекомендуется при проведении лекционных, практических и лабораторных занятий использовать современные технические средства обучения, а именно презентации лекций, наглядные пособия в виде схем приборов, деталей и конструкций приборов, компьютерное тестирование.

9. Для более глубокого изучения предмета и подготовки ряда вопросов (тем) для самостоятельного изучения по разделам дисциплины преподаватель предоставляет студентам необходимую информацию о использовании учебно-методического обеспечения: учебниках, учебных пособиях, сборниках примеров и задач и описание лабораторных работ, наличии Интернет-ресурсов.

При текущем контроле рекомендуется использовать компьютерное или бланковое тестирование, контрольные коллоквиумы или контрольные работы.

Контрольное (итоговое) тестирование включает в себя задания по всем темам раздела рабочей программы дисциплины.

10. Цель лекции – формирование у студентов ориентировочной основы для последующего усвоения материала методом самостоятельной работы. Содержание лекции должно отвечать следующим дидактическим требованиям:

- изложение материала от простого к сложному, от известного к неизвестному;
- логичность, четкость и ясность в изложении материала;
- возможность проблемного изложения, дискуссии, диалога с целью активизации деятельности студентов;
- опора смысловой части лекции на подлинные факты, события, явления, статистические данные;
- тесная связь теоретических положений и выводов с практикой и будущей профессиональной деятельностью студентов.

Преподаватель, читающий лекционные курсы, должен знать существующие в педагогической практике варианты лекций, их дидактические и воспитывающие возможности, а также их место в структуре процесса обучения.

11. При проведении аттестации студентов важно всегда помнить, что систематичность, объективность, аргументированность – главные принципы, на которых основаны контроль и оценка знаний студентов. Знание критериев оценки знаний обязательно для преподавателя и студента.

## **7.8. Методические указания для студентов**

### **По подготовке к лекционным занятиям**

Изучение дисциплины требует систематического и последовательного накопления теоретических знаний, следовательно, пропуски отдельных тем не позволяют глубоко освоить предмет. Студентам необходимо:

1. перед каждой лекцией просматривать рабочую программу дисциплины;
2. перед следующей лекцией необходимо просмотреть по конспекту материал предыдущей.

При затруднениях в восприятии материала следует обратиться к основным литературным источникам. Если разобраться в материале не удалось, необходимо обратиться к лектору или к преподавателю на практических занятиях. Не оставляйте «белых пятен» в освоении материала!

### **Учебно-методического обеспечения для самостоятельной работы обучающихся по дисциплине**

#### **Вопросы для самопроверки:**

1. Что такое культура речи.
2. Что такое стиль.
3. Особенности официально-делового стиля. . ( Деловые бумаги личного характера)1
4. Особенности научного стиля. ( Реферат, доклад, аннотация)
5. Орфоэпия (правильное произношение) .
6. Грамматические нормы (составление словосочетаний, употреблять числительные и предлоги).
7. Пунктуационный практикум.
8. Орфографический практикум (правописание числительных, употребление строчной и прописной буквы (маленькой и большой), правописание предлогов, правописание экономических терминов)
9. Лексический практикум (лексическая стилистика, латинизмы, толкование терминов)
10. ДЕЛОВОЕ ОБЩЕНИЕ.
  - 10.1. Мастерство публичной коммуникации
  - 10.2. Правила подготовки презентации  
Правила ведения спора.
  - 10.3.Способы подготовки к собеседованию .
  - 10.4.Основные принципы ведения переговоров.
  - 10.5. Правила общения по телефону.
  - 10.6. Национальные особенности делового общения.

#### **Задания для самостоятельной работы:**

1. Самостоятельное изучение основной и дополнительной литературы

### **По работе с литературой**

В рабочей программе дисциплины представлен список основной и дополнительной литературы – это учебники, учебно-методические пособия или указания. Дополнительная литература – учебники, монографии, сборники научных трудов, журнальные и газетные статьи, различные справочники, энциклопедии, Интернет-ресурсы.

Любая форма самостоятельной работы студента (подготовка к семинарскому занятию, докладу и т.п.) начинается с изучения соответствующей литературы как в

библиотеке / электронно-библиотечной системе, так и дома. Изучение указанных источников расширяет границы понимания предмета дисциплины.

При работе с литературой выделяются следующие виды записей. Конспект – краткая схематическая запись основного содержания научной работы. Целью является не переписывание произведения, а выявление его логики, системы доказательств, основных выводов. Хороший конспект должен сочетать полноту изложения с краткостью. Цитата – точное воспроизведение текста. Заключается в кавычки. Точно указывается страница источника. Тезисы – концентрированное изложение основных положений прочитанного материала. Аннотация – очень краткое изложение содержания прочитанной работы. Резюме – наиболее общие выводы и положения работы, ее концептуальные итоги.

### **7.9. Методические рекомендации по обучению лиц с ограниченными возможностями здоровья и инвалидов**

Профессорско-преподавательский состав знакомится с психолого-физиологическими особенностями обучающихся инвалидов и лиц с ограниченными возможностями здоровья, индивидуальными программами реабилитации инвалидов (при наличии). При необходимости осуществляется дополнительная поддержка преподавания психологами, социальными работниками, прошедшими подготовку ассистентами.

Предполагается использовать социально-активные и рефлексивные методы обучения, технологии социокультурной реабилитации с целью оказания помощи в установлении полноценных межличностных отношений с другими студентами, создании комфортного психологического климата в студенческой группе. Подбор и разработка учебных материалов производятся с учетом предоставления материала в различных формах: аудиальной, визуальной, с использованием специальных технических средств и информационных систем.

Освоение дисциплины лицами с ОВЗ осуществляется с использованием средств обучения общего и специального назначения (персонального и коллективного использования).

Для студентов с ОВЗ предусматривается доступная форма предоставления заданий оценочных средств, а именно:

- в печатной или электронной форме (для лиц с нарушениями опорно-двигательного аппарата);
- в печатной форме или электронной форме с увеличенным шрифтом и контрастностью (для лиц с нарушениями слуха, речи, зрения);
- методом чтения ассистентом задания вслух (для лиц с нарушениями зрения).

Лабораторные работы выполняются методом вычислительного эксперимента.

Студентам с инвалидностью увеличивается время на подготовку ответов на контрольные вопросы. Для таких студентов предусматривается доступная форма предоставления ответов на задания, а именно:

- письменно на бумаге или набором ответов на компьютере (для лиц с нарушениями слуха, речи);
- выбором ответа из возможных вариантов при тестировании с использованием услуг ассистента (для лиц с нарушениями опорно-двигательного аппарата);
- устно (для лиц с нарушениями зрения, опорно-двигательного аппарата).

При необходимости для обучающихся с инвалидностью процедура оценивания результатов обучения может проводиться в несколько этапов.

## **8. УЧЕБНО-МЕТОДИЧЕСКОЕ И ИНФОРМАЦИОННОЕ ОБЕСПЕЧЕНИЕ ДИСЦИПЛИНЫ**

### 8.1. Перечень основной и дополнительной литературы, необходимой для освоения дисциплины

Основная литература	Режим доступа	Обеспеченность
1. Руденко А. М. Культура речи и деловое общение в схемах и таблицах: учебное пособие / А. М. Руденко – Ростов н/Д: Феникс, 2015. – 334 с. : ил. – (Высшее образование).	Библиотека НИ РХТУ	Да

Дополнительная литература	Режим доступа	Обеспеченность
1. Кузнецов И.Н. Деловое общение: Учебное пособие для бакалавров / И.Н. Кузнецов. – Ростов н/Д: Феникс, 2014. – 335 с. – (Высшее образование).	Библиотека НИ РХТУ	Да
2. .Практические задания по курсу «Русский язык и культура речи». Учебно-методическое пособие. Изд. 6-ое, исправленное и дополненное. Сост.: Попова Н.Ю. / ГОУ ВПО «РХТУ им. Д.И. Менделеева». – Новомосковск, 2010. – 134 с	<a href="http://moodle.nirhtu.ru/mod/resource/view.php?id=12839">http://moodle.nirhtu.ru/mod/resource/view.php?id=12839</a>	
3. Материалы текущего и итогового контроля по курсу «Русский язык и культура речи». Учебно-методическое пособие. Сост.: Попова Н.Ю., Тараканова Е.К. / ГОУ ВПО «РХТУ им. Д.И. Менделеева». – Новомосковск, 2010. – 128 с	<a href="http://moodle.nirhtu.ru/mod/resource/view.php?id=12882">http://moodle.nirhtu.ru/mod/resource/view.php?id=12882</a>	Да

### 8.2. Информационные и информационно-образовательные ресурсы

При освоении дисциплины студенты должны использовать информационные и информационно-образовательные ресурсы следующих порталов и сайтов:

1. Система федеральных образовательных порталов. Система открытого образования. Консалтинговый центр ИОС ОО РФ [Электронный ресурс] – Режим доступа: <http://www.openet.ru> (дата обращения: 18.06.2022).

2. Информационно-коммуникационные технологии в образовании. Система федеральных образовательных порталов [Электронный ресурс] – Режим доступа: <http://www.ict.edu.ru/> (дата обращения: 18.06.2022).



3. Информационная система «Единое окно доступа к образовательным ресурсам». URL: <http://window.edu.ru/> (дата обращения: 18.06.2022).

4. Страница кафедры «Русский и иностранные языки» - Режим доступа: <http://www.nirhtu.ru/faculties/preparatory/lang.html> (дата обращения 18.06.2022)

5. Учебные материалы кафедры «Русский и иностранные языки» на сайте ВУЗа - Режим доступа: <http://moodle.nirhtu.ru/course/index.php?categoryid=128> (дата обращения 18.06.22)

## 9. МАТЕРИАЛЬНО-ТЕХНИЧЕСКОЕ ОБЕСПЕЧЕНИЕ ДИСЦИПЛИНЫ

Учебные аудитории для проведения занятий лекционного типа, занятий семинарского типа, групповых и индивидуальных консультаций, текущего контроля и промежуточной аттестации, а также помещения для самостоятельной работы обучающихся, оснащенные компьютерной техникой с возможностью подключения к сети «Интернет» и обеспеченные доступом в электронную информационно-образовательную среду Института, помещения для хранения и профилактического обслуживания учебного оборудования

Наименование специальных помещений и помещений для самостоятельной работы	Оснащенность специальных помещений и помещений для самостоятельной работы	Приспособленность помещений для использования инвалидами и лицами с ограниченными возможностями здоровья
Аудитория для проведения занятий семинарского типа. 166 (корпус 5) ул. Дружбы, 8	Учебные столы, стулья, доска, мел	приспособлено (указать что именно)
Аудитория для проведения занятий семинарского типа. 172а (корпус 5) ул. Дружбы, 8	Учебные столы, стулья, доска, мел	приспособлено (указать что именно)
Аудитория для проведения занятий семинарского типа. 172 (корпус 5) ул. Дружбы, 8	Учебные столы, стулья, доска, мел	приспособлено (указать что именно)
Аудитория для проведения занятий семинарского типа. 183а	Учебные столы, стулья, доска, мел	приспособлено (указать что именно)

(корпус 5) ул. Дружбы, 8		
Аудитория для проведения занятий семинарского типа. 185 (корпус 5) ул. Дружбы, 8	Учебные столы, стулья, доска, мел	приспособлено (указать что именно)
Аудитория для групповых и индивидуальных консультаций обучающихся 185а (корпус 5) ул. Дружбы, 8	Учебные столы, стулья, доска, мел	приспособлено (указать что именно)
Аудитория для текущего контроля и промежуточной аттестации 185а (корпус 5) ул. Дружбы, 8	Учебные столы, стулья, доска, мел	
Аудитория для самостоятельной работы студентов 409 (корпус 4) ул. Дружбы, 8	Комплекты учебной мебели, персональные компьютеры с возможностью подключения к сети «Интернет» и обеспеченные доступом в электронную информационно-образовательную среду Презентационная техника: экран - Lumien Master Picture 180*180 настенный; компьютеры - 11 шт. компьютерный комплекс в сборе Intel G1630 / H61M - K/2 Desktop /19.5 Philips +наушники Philips 2 шт.; проектор - Aser X 123DLP 3000 Lm + кронштейн - KROMAX PROJECTOR - 10.	

### **Технические средства обучения, служащие для предоставления учебной информации большой аудитории**

Презентационная техника: экран - Lumien Master Picture 180\*180 настенный; компьютеры - 11 шт. компьютерный комплекс в сборе Intel G1630 / H61M - K/2 Desktop /19.5 Philips +наушники Philips 2 шт.; проектор - Aser X 123DLP 3000 Lm + кронштейн - KROMAX PROJECTOR - 10.

### **Программное обеспечение**

1. Операционная система - MS Windows 7, бессрочная лицензия в рамках подписки Azure Dev Tools for Teaching (бывший Microsoft Imagine Premium (бывший DreamSpark - [The Novomoskovsk university \(the branch\) - EMDEPT - DreamSpark Premium](http://e5.onthehub.com/WebStore/Welcome.aspx?vsro=8&ws=9f5a10ad-c98b-e011-969d-0030487d8897) <http://e5.onthehub.com/WebStore/Welcome.aspx?vsro=8&ws=9f5a10ad-c98b-e011-969d-0030487d8897>. Номер учетной записи e5: 100039214))

2. MS Word, MS Excel, MS PowerPoint из пакета MS Office 365A1 распространяется под лицензией в рамках подписки Azure Dev Tools for Teaching (бывший Microsoft Imagine Premium (бывший DreamSpark - [The Novomoskovsk university \(the branch\) - EMDEPT - DreamSpark Premium](http://e5.onthehub.com/WebStore/Welcome.aspx?vsro=8&ws=9f5a10ad-c98b-e011-969d-0030487d8897)

<http://e5.onthehub.com/WebStore/Welcome.aspx?vsro=8&ws=9f5a10ad-c98b-e011-969d-0030487d8897>. Номер учетной записи e5: 100039214))

3. Архиватор 7zip (распространяется под лицензией GNU LGPL license)
4. Adobe Acrobat Reader - ПО [Acrobat Reader DC](#) и мобильное приложение Acrobat Reader являются бесплатными и доступны для корпоративного распространения (<https://acrobat.adobe.com/ru/ru/acrobat/pdf-reader/volume-distribution.html>).
5. Браузер Mozilla FireFox (распространяется под лицензией Mozilla Public License 2.0 (MPL))

### **Печатные и электронные образовательные и информационные ресурсы:**

Информационно-методические материалы: учебные пособия по дисциплине; раздаточный материал; альбомы и рекламные проспекты с основными видами и характеристиками.

Электронные образовательные ресурсы: электронные презентации к разделам лекционного курса; учебно-методические разработки в электронном виде; справочные материалы в печатном и электронном виде; кафедральная библиотека электронных изданий

**АННОТАЦИЯ**  
**рабочей программы дисциплины**  
**Б.1.О.17 «Русский язык как средство делового общения»**

**1. Общая трудоемкость** (з.е./ час): 2 / 72. Форма промежуточного контроля: зачет. Дисциплина изучается на 1 курсе в 2 семестре.

**2. Место дисциплины в структуре образовательной программы**

Дисциплина Б.1.Б.19 «Русский язык и культура речи» относится к базовой части блока 1 Дисциплины (модули). Является обязательной для освоения в 2 семестре, на 1 курсе.

Дисциплина базируется на курсах циклов общеобразовательных дисциплин: Для освоения дисциплины необходимы компетенции, сформированные в рамках изучения следующих дисциплин: Психология, Культурология, Иностранный язык.

**3. Цель и задачи изучения дисциплины**

Целью освоения дисциплины является формирование следующих компетенции:

Выбирает стиль общения на государственном языке РФ и иностранном языке в зависимости от цели и условий партнерства; адаптирует речь, стиль общения и язык жестов к ситуациям взаимодействия (**УК-4.1**)

Выполняет перевод профессиональных текстов с иностранного языка на государственный язык РФ и с государственного языка РФ на иностранный (**УК-4.2**)

Ведет деловую переписку на государственном языке РФ и иностранном языке с учетом особенностей стилистики официальных и неофициальных писем и социокультурных различий в формате корреспонденции (**УК-4.3**)

Представляет свою точку зрения при деловом общении и в публичных выступлениях (**УК-4.4**)

Совершенствует свою речевую культуру и обладает представлениями о принципах взаимодействия в различных сферах жизнедеятельности, с учетом ментальных, социально-психологических и культурных особенностей лиц с ограниченными возможностями здоровья (**УК-9.1**)

Планирует и осуществляет профессиональную деятельность, принимая во внимание необходимость приобщения к историческим, социокультурным и коммуникативным (**УК-9.2**)

Взаимодействует с лицами, имеющими ограниченные возможности здоровья или инвалидность, в социальной и профессиональной сферах на основе индивидуально-ориентированного сознания и поведения по отношению к данной категории людей (**УК-9.3**)

Задачами преподавания дисциплины являются:

**Знать:** основные нормы русского языка - орфоэпические, акцентологические, лексические, грамматические, стилистические); знать основные нормы научного стиля речи; техники и виды подготовки к написанию текстов; правила подготовки публичного выступления; принципы взаимодействия в различных сферах жизнедеятельности, с учетом ментальных особенностей лиц с ОВЗ.

**Уметь:** осуществлять речевое общение в письменной и устной форме в социально и профессионально значимых сферах: научно-практической, профессионально-деловой; использовать различные словари для решения конкретных коммуникативных и познавательных задач; строить монологическое высказывание; соблюдать правила русского речевого этикета и невербальной коммуникации; организовывать речь в соответствии с видом и ситуацией общения; взаимодействовать с лицами, имеющими инвалидность или с ОВЗ.

**Владеть:** нормами современного русского языка; правилами речевого этикета в научно-профессиональной и деловой сферах общения; навыками построения выступления, лекции, доклада; навыками ведения беседы, спора, дискуссии; нормами языкового оформления и редактирования делового и научного документа с использованием современных технологий.; навыками приобщения лиц с ОВЗ к коммуникативным ценностям и нормам.

#### 4. Содержание дисциплины

№ раздела	Наименование раздела дисциплины	Содержание раздела
1.	Русский язык и культура речи в системе гуманитарной подготовки студентов технического вуза.	<p>Предмет и задачи курса «Русский язык и культура речи».</p> <p>Формирование коммуникативной компетенции личности – главная задача курса. Современное состояние русского литературного языка и актуальные проблемы языковой культуры общества.</p> <p>Понятие о языке как знаковой системе. Роль языка в жизни общества. Функции языка. Язык и речь. Речь – инструмент управления обществом и средство организации любой деятельности. Речь – характеристика личности человека и критерий квалификации специалиста. Устная и письменная формы речи.</p> <p>Культура речи и литературный язык.</p> <p>Литературный язык – основа культуры речи. Понятие языковой нормы.</p> <p>Взаимоотношение литературного языка и нелитературных элементов (диалектизм, просторечий, жаргонизмов).</p> <p>Функционально-стилевая дифференциация как характерная примета литературного языка. Характеристика функциональных разновидностей современного литературного языка.</p>
2.	Культура деловой речи	<p>Сфера и ситуации официально-делового общения.</p> <p>Подготовленность речи. Преобладание письменной формы речи.</p> <p>Экстралингвистические особенности: точность, стандартизованность, объективность, логичность, отсутствие экспрессии. Особенности восприятия текстов официально-делового стиля речи.</p> <p>Языковые особенности: лексические особенности словообразовательной системы, особенности морфологического строя, особенности синтаксиса. Языковые формулы официальных документов. Приемы унификации языка служебных документов. Язык и стиль распорядительных документов, коммерческой корреспонденции, инструктивно-методических документов.</p> <p>Реклама в деловой речи. Речевой этикет в документе. Служебная документация и правила ее оформления. Классификация документов по языку. Классификация служебных документов.</p> <p>Правила оформления личных документов. Правила оформления деловых писем.</p>
3.	Особенности публичной речи	<p>Лингвистические и экстралингвистические факторы публичной речи.</p> <p>Жанровая дифференциация, языковые средства публичной речи.</p> <p>Особенности устной публичной речи.</p> <p>Оратор и его аудитория; основные виды аргументов.</p> <p>Подготовка речи: выбор темы, цель речи, поиск материала, начало, развертывание и завершение речи.</p> <p>Основные приемы поиска материала и виды вспомогательных материалов.</p> <p>Словесное оформление публичного выступления. Понятность, информативность и выразительность публичной речи.</p>

#### 5. Планируемые результаты обучения по дисциплине, обеспечивающие достижение планируемых результатов освоения образовательной программы

В результате освоения ООП бакалавриата обучающийся должен овладеть следующим результатом обучения по дисциплине: готовностью применять УК-4.1, УК-4.2, УК-4.3, УК-4.4, УК-9.1, УК-9.2, УК-9.3

**Знать:** основные нормы русского языка - орфоэпические, акцентологические, лексические, грамматические, стилистические); знать основные нормы научного стиля речи; техники и виды подготовки к написанию текстов; правила подготовки публичного выступления; принципы взаимодействия в различных сферах жизнедеятельности, с учетом ментальных особенностей лиц с ОВЗ.

**Уметь:** осуществлять речевое общение в письменной и устной форме в социально и профессионально значимых сферах; научно-практической, профессионально-деловой; использовать различные словари для решения конкретных коммуникативных и познавательных задач; строить монологическое высказывание; соблюдать правила русского речевого этикета и невербальной коммуникации; организовывать речь в соответствии с видом и ситуацией общения; взаимодействовать с лицами, имеющими инвалидность или с ОВЗ.

**Владеть:** нормами современного русского языка; правилами речевого этикета в научно-профессиональной и деловой сферах общения; навыками построения выступления, лекции, доклада; навыками ведения беседы, спора, дискуссии; нормами языкового оформления и редактирования делового и научного документа с использованием современных технологий.; навыками приобщения лиц с ОВЗ к коммуникативным ценностям и нормам.

## 6. Виды учебной работы и их объем

*Семестр 3*

Вид учебной работы	Всего час.	Семестр (ы) час			
		2			
<b>Контактная работа обучающегося с педагогическими работниками (всего)</b>	<b>34</b>	<b>34</b>			
<b>Контактная работа,</b>					
Лекции	<b>16</b>	<b>16</b>			
Практические занятия	<b>18</b>	<b>18</b>			
<b>Самостоятельная работа (всего)</b>	<b>38</b>	<b>38</b>			
В том числе:	-	-			
Проработка лекционного материала	<b>19</b>	<b>19</b>			
Внеаудиторные практические задания	<b>19</b>	<b>19</b>			
<b>Промежуточная аттестации (зачет)</b>					
Подготовка к сдаче зачета					
<b>Общая трудоемкость</b> час.	<b>72</b>	<b>72</b>			
	З.е.	<b>2</b>	<b>2</b>		

**Министерство науки и высшего образования Российской Федерации**

**Новомосковский институт (филиал)  
федерального государственного бюджетного образовательного учреждения  
высшего образования  
«Российский химико-технологический университет  
имени Д.И. Менделеева»  
(Новомосковский институт РХТУ им.Д.И.Менделеева)**



**Рабочая программа дисциплины**

**Б1.О.08 Правоведение**

**Направление подготовки: 18.03.01 Химическая технология**

**Направленность (профиль): Технология и переработка полимеров**

**Квалификация: бакалавр**

**Форма обучения**

*очная*

Новомосковск 2021

## Содержание

1	Общие положения	4
2	Цель и задачи освоения учебной дисциплины	4
3	Место дисциплины в структуре ОПОП	4
4	Требования к результатам освоения дисциплины	4
5	Объем дисциплины и виды образовательного процесса	6
6	Содержание дисциплины	6
6.1	Разделы дисциплины и виды занятий	6
6.2	Содержание разделов дисциплины	7
7	Соответствие содержания требованиям к результатам освоения дисциплины	8
8	Практические и лабораторные занятия	9
8.1	Практические занятия	9
8.2	Лабораторные занятия	10
9	Самостоятельная работа	10
10	Оценочные материалы	10
11	Методические указания по освоению дисциплины	10
11.1	Образовательные технологии	10
11.2	Лекции	10
11.3	Занятия семинарского типа	11
11.4	Самостоятельная работа студента	11
11.5	Методические рекомендации для преподавателей	11
11.6	Методические указания для студентов	12
11.7	Особенности организации образовательного процесса для инвалидов и лиц с ограниченными возможностями здоровья	13
12	Учебно-методическое и информационное обеспечение дисциплины	13
12.1	Перечень основной и дополнительной литературы, необходимой для освоения дисциплины	14
12.2	Информационно-образовательные ресурсы, профессиональные базы данных и информационные справочные системы	14
13	Материально-техническое обеспечение дисциплины	15
14	Требования к оценке качества освоения дисциплины	16
	Приложение 1. Аннотация рабочей программы дисциплины	18



## 1 ОБЩИЕ ПОЛОЖЕНИЯ

### Нормативные документы, используемые при разработке рабочей программы дисциплины

Нормативную правовую базу разработки рабочей программы дисциплины составляют:

- Федеральный закон от 29.12.2012 № 273-ФЗ «Об образовании в Российской Федерации» (с учетом дополнений и изменений);
- Федеральный закон от 31.07.2020 г №304-ФЗ «О внесении изменений в Федеральный закон «Об образовании в Российской Федерации» по вопросам воспитания обучающихся»;
- Федеральный государственный образовательный стандарт высшего образования - бакалавриат по направлению подготовки 18.03.01 «Химическая технология», утвержденный приказом Министерства образования и науки Российской Федерации от 7 августа 2020 г. № 922 (Зарегистрировано в Минюсте России 19.08.2020 г. № 59336);
- Приказ Минобрнауки России от 06.04.2021 № 245 «Об утверждении Порядка организации и осуществления образовательной деятельности по образовательным программам высшего образования - программам бакалавриата, программам специалитета, программам магистратуры»;
- Приказ Министерства образования и науки РФ от 23.08.2017 № 816 «Об утверждении Порядка применения организациями, осуществляющими образовательную деятельность, электронного обучения, дистанционных образовательных технологий при реализации образовательных программ»;
- Приказ Министерства науки и высшего образования Российской Федерации, Министерства просвещения Российской Федерации от 05.08.2020 № 885/390 «О практической подготовке обучающихся»;
- Локальные нормативные акты Новомосковского института (филиала) РХТУ им. Д.И. Менделеева.

Рабочая программа дисциплины (далее – Программа, РПД) составлена в соответствии с требованиями Федерального государственного образовательного стандарта высшего образования (уровень бакалавриата) по направлению подготовки 18.03.01 «Химическая технология», утвержденного приказом Министерства образования и науки Российской Федерации от 7 августа 2020 г. № 922, рекомендациями Учебно-методической комиссии НИ РХТУ им. Д.И. Менделеева и накопленным опытом преподавания дисциплины кафедрой «Экономика, финансы и бухгалтерский учет» НИ РХТУ им. Д.И. Менделеева (далее – Институт).

Контроль успеваемости студентов ведется по принятой в Институте системе.

Рабочая программа дисциплины может быть реализована с применением электронного обучения и дистанционных образовательных технологий полностью или частично.

## 2 ЦЕЛЬ И ЗАДАЧИ ОСВОЕНИЯ УЧЕБНОЙ ДИСЦИПЛИНЫ

Целью освоения дисциплины является обеспечение базовой подготовки студентов в области основных отраслей права.

Задачи преподавания дисциплины:

- формирование понимания сущности, характера и взаимодействия правовых явлений, умение видеть их взаимосвязь в целостной системе знаний и значение для реализации права;
- формирование навыков работы с системой нормативных правовых актов;
- формирование навыков анализа правовых норм, подлежащих применению при осуществлении профессиональной деятельности;
- формирование правокультурной личности обучающихся.

## 3 МЕСТО ДИСЦИПЛИНЫ В СТРУКТУРЕ ОПОП

Дисциплина **Б1.О.08 «Правоведение»** относится к обязательной части блока 1 Дисциплины (модули).

Дисциплина базируется на дисциплинах (модулях): «История», «Философия», «Культурология» и является основой для последующих дисциплин: «Основы экономики и управления производством», «Безопасность жизнедеятельности», «Метрология, стандартизация и сертификация».

## 4 ТРЕБОВАНИЯ К РЕЗУЛЬТАТАМ ОСВОЕНИЯ ДИСЦИПЛИНЫ

Изучение дисциплины направлено на приобретение следующих **компетенций и индикаторов их достижения**:

**Универсальные компетенции (УК) и индикаторы их достижения:**

Наименование категории (группы) УК	Код и наименование УК	Код и наименование индикатора достижения УК
Разработка и реализация проектов	<b>УК-2</b> Способен определять круг задач в рамках поставленной цели и выбирать оптимальные способы их решения, исходя из действующих правовых норм, имеющихся ресурсов и ограничений	<b>УК-2.1</b> Определяет круг задач в рамках поставленной цели, определяет связи между ними и ожидаемые результаты их решения. <b>УК-2.2</b> В рамках поставленных задач определяет имеющиеся ресурсы и ограничения, действующие правовые нормы. <b>УК-2.3</b> Планирует реализацию задач в зоне своей ответственности с учётом имеющихся ресурсов и ограничений, действующих правовых норм.
Гражданская позиция	<b>УК-11</b> Способен формировать нетерпимое отношение к коррупционному поведению	<b>УК-11.1</b> Анализирует действующие правовые нормы, обеспечивающие противодействие коррупции в профессиональной деятельности, способы профилактики коррупции и ответственность за коррупционные правонарушения. <b>УК-11.2</b> Формулирует гражданскую позицию нетерпимого отношения к коррупционному поведению. <b>УК-11.3</b> Соблюдает правила общественного взаимодействия на основе нетерпимого отношения к коррупции. <b>УК-11.4</b> Организует свою профессиональную деятельность, исключая любые коррупционные проявления.

**Общепрофессиональные компетенции (ОПК) и индикаторы их достижения:**

Наименование категории (группы) ОПК	Код и наименование ОПК	Код и наименование индикатора достижения ОПК
Адаптация к производственным условиям	<b>ОПК-3</b> Способен осуществлять профессиональную деятельность с учетом законодательства Российской Федерации, в том числе в области экономики и экологии.	<b>ОПК-3.1</b> Знает законодательство Российской Федерации в области экономики и способен осуществлять свою профессиональную деятельность в рамках действующего законодательства. <b>ОПК-3.3</b> Знает законодательство Российской Федерации в области трудового права и способен осуществлять свою профессиональную деятельность в рамках действующего законодательства.

**В результате изучения дисциплины студент бакалавриата должен:**

**Знать:**

- действующее законодательство и правовые нормы, регулирующие профессиональную деятельность;
- правовые основы принятия управленческого решения;
- действующие правовые нормы, обеспечивающие борьбу с коррупцией в различных областях жизнедеятельности;
- способы формирования нетерпимого отношения к коррупционному поведению;
- сущность коррупционного поведения и его взаимосвязь с социальными, экономическими, политическими и иными условиями;
- систему мер, направленных на предотвращение коррупционного поведения;
- основы организационно-управленческих решений в профессиональной деятельности.

**Уметь:**

- осуществлять решение профессиональных задач на основе принципов и норм права;
- выбирать оптимальные способы решения задач, исходя из действующих правовых норм, имеющихся ресурсов и ограничений;
- давать оценку коррупционному поведению и применять на практике антикоррупционное законодательство;
- планировать, организовывать и проводить мероприятия, обеспечивающие формирование гражданской позиции и предотвращение коррупции в социуме;

- выявлять различные проявления коррупционного поведения, грамотно их квалифицировать, реализовывать антикоррупционную политику;
- осуществлять профессиональную деятельность на основе нетерпимого отношения к коррупционному поведению;
- находить организационно-управленческие решения в профессиональной деятельности и нести за них ответственность.

**Владеть:**

- навыками применения нормативной базы и решения задач в области избранных видов профессиональной деятельности;
- способностью проектировать решение конкретной задачи на основе нормативных правовых актов;
- навыками применения на практике антикоррупционного законодательства и правовой квалификацией коррупционного поведения;
- навыками формирования нетерпимого отношения к коррупционному поведению;
- навыками взаимодействия в обществе на основе нетерпимого отношения к коррупции;
- навыками выявления признаков коррупционного поведения и его пресечения;
- навыками принятия организационно-управленческих решений в профессиональной деятельности в точном соответствии с законом.

## 5 ОБЪЕМ ДИСЦИПЛИНЫ И ВИДЫ ОБРАЗОВАТЕЛЬНОГО ПРОЦЕССА

Семестр 3

Вид учебной работы	Объем	
	з.е.	акад. ч.
<b>Общая трудоемкость дисциплины</b>	2	72
<b>Контактная работа - аудиторные занятия:</b>		<b>34</b>
Лекции		18
Практические занятия (ПЗ)		16
Лабораторные работы (ЛР)		-
<b>Самостоятельная работа</b>		<b>38</b>
Самостоятельное изучение разделов дисциплины (и другие виды самостоятельной работы)		38
<b>Форма(ы) контроля:</b>	<b>Зачет</b>	

## 6 СОДЕРЖАНИЕ ДИСЦИПЛИНЫ

### 6.1 Разделы дисциплины и виды занятий

№ п/п	Раздел дисциплины	Академ. часов				
		Всего	Лекции	Прак. занятия	Лаб. работы	Сам. работа
<b>1</b>	<b>Раздел 1. Теория государства и права</b>	<b>10</b>	<b>4</b>	<b>2</b>	-	<b>4</b>
1.1	Общие положения о государстве	5	2	1	-	2
1.2	Общие положения о праве	5	2	1	-	2
<b>2</b>	<b>Раздел 2. Правовое регулирование в современном обществе</b>	<b>62</b>	<b>14</b>	<b>14</b>	-	<b>34</b>
2.1	Основы конституционного права	10	2	2	-	6
2.2	Основы административного права	6	1	1	-	4
2.3	Основы уголовного права	6	1	1	-	4

2.4	Основы экологического права	10	2	2	-	6
2.5	Основы гражданского права	16	4	4	-	8
2.6	Основы семейного права	6	2	2	-	2
2.7	Основы трудового права	8	2	2	-	4
	<b>ИТОГО</b>	<b>72</b>	<b>18</b>	<b>16</b>	<b>-</b>	<b>38</b>

## 6.2 Содержание разделов дисциплины

Наименование раздела (подраздела) дисциплины	Содержание подраздела
<b>Раздел 1. Теория государства и права</b>	
1.1 Общие положения о государстве	Происхождение государства и права, их взаимосвязь. Понятие, сущность, признаки и функции государства. Типы и формы государства. Соотношение государства с обществом и правом. Структура государственного механизма. Правовое государство и гражданское общество.
1.2 Общие положения о праве	Понятие и сущность права, его признаки. Право в системе социальных норм. Система права. Формы (источники) права, виды нормативных актов, их юридическая сила. Правоотношение: понятие, признаки, структура. Юридические факты. Правонарушение: понятие, признаки, состав, виды. Юридическая ответственность: понятие, виды.
<b>Раздел 2. Правовое регулирование в современном обществе</b>	
2.1 Основы конституционного права	<p>Понятие, предмет, метод, система и источники конституционного права.</p> <p>Особенности федеративного устройства России. Основы конституционного статуса Российской Федерации и субъектов Российской Федерации. Разграничение предметов ведения и полномочий между Федерацией и ее субъектами.</p> <p>Понятие основ правового статуса человека и гражданина и его принципы. Система основных прав, свобод и обязанностей человека и гражданина. Гарантии реализации правового статуса человека и гражданина. Ограничение прав и свобод.</p> <p>Конституционно-правовые основы противодействия экстремизму и терроризму. Экстремизм и экстремистская деятельность, их формы и последствия. Терроризм и террористическая деятельность, их цели и последствия. Основные принципы и направления противодействия террористической и экстремистской деятельности.</p> <p>Гражданство Российской Федерации (понятие, принципы, основания приобретения и прекращения). Органы, ведающие вопросами гражданства. Правовой статус иностранцев в Российской Федерации.</p> <p>Система органов государственной власти Российской Федерации.</p> <p>Основы конституционного статуса Президента Российской Федерации, его положение в системе органов государства. Порядок выборов и прекращения полномочий Президента Российской Федерации. Компетенция Президента Российской Федерации.</p> <p>Основы конституционного статуса Федерального Собрания Российской Федерации, его место в системе органов государства. Палаты Федерального Собрания Российской Федерации: состав, порядок формирования, внутренняя организация. Компетенция Федерального Собрания Российской Федерации и его палат. Порядок деятельности Федерального Собрания Российской Федерации. Законодательный процесс.</p> <p>Правительство Российской Федерации, его структура и полномочия. Система и структура федеральных органов исполнительной власти Российской Федерации.</p> <p>Органы государственной власти субъектов Российской Федерации (система, принципы деятельности).</p> <p>Судебная власть Российской Федерации (понятие, конституционные принципы ее осуществления). Судебная система, ее структура: Конституционный Суд Российской Федерации (компетенция); Верховный Суд Российской Федерации в системе судов общей юрисдикции (подведомственность и подсудность); Высший Арбитражный Суд Российской Федерации и иные арбитражные суды (подведомственность и подсудность). Правоохранительные органы (понятие, виды. Функции).</p> <p>Прокуратура Российской Федерации (понятие, система, принципы деятельности, компетенция).</p> <p>Органы местного самоуправления. Их место в системе органов государственной власти.</p>
2.2 Основы административного права	<p>Понятие, предмет, метод, система и субъекты административного права. Административное правонарушение. Административная ответственность и виды административных наказаний.</p> <p>Административная ответственность за проявления экстремизма. Административные правонарушения экстремистского характера.</p> <p>Защита государственной тайны.</p>
2.3 Основы уголовного права	<p>Понятие, предмет, метод, задачи и принципы уголовного права Российской Федерации. Понятие и признаки преступления. Уголовно-правовая ответственность и состав преступления. Наказание: понятие, цели и виды. Обстоятельства, исключающие преступность деяния и уголовную ответственность.</p> <p>Уголовная ответственность за участие в экстремистской и террористической деятельности. Преступления экстремистской направленности. Преступления террористической направленности.</p>

2.4 Основы экологического права	<p>Понятие, предмет и метод экологического права. Система и источники экологического права. Объекты экологических отношений.</p> <p>Правовые основы информационного обеспечения охраны окружающей среды.</p> <p>Понятие и виды природных ресурсов и природных объектов.</p> <p>Экологическое страхование.</p> <p>Требования в области охраны окружающей среды.</p> <p>Экологические правонарушения и юридическая ответственность.</p>
2.5 Основы гражданского права	<p>Понятие, предмет, метод и источники гражданского права. Гражданские правоотношения (понятие, признаки, структура, виды).</p> <p>Физические лица как субъекты гражданских правоотношений. Правоспособность и дееспособность физического лица. Виды дееспособности физических лиц.</p> <p>Юридические лица как субъекты гражданских правоотношений (понятие, признаки, виды).</p> <p>Правоспособность юридического лица.</p> <p>Объекты гражданских правоотношений (понятие, виды).</p> <p>Право собственности (понятие, содержание, виды). Основания приобретения и прекращения права собственности.</p> <p>Сделки (понятие, условия действительности и виды сделок). Формы сделок. Недействительные сделки.</p> <p>Договор (понятие, условия, виды). Порядок заключения и изменения договора.</p> <p>Обязательства (понятие, виды). Способы обеспечения исполнения обязательств. Прекращение обязательств.</p> <p>Наследование (понятие, основания наследования). Время и место открытия наследства. Наследники по закону и по завещанию. Недостойные наследники. Завещание (понятие, формы, содержание). Очередность наследования по завещанию. Обязательная доля в наследстве.</p>
2.6 Основы семейного права	<p>Понятие, предмет, метод и принципы семейного права. Брак (понятие, условия и порядок заключения). Обстоятельства, препятствующие заключению брака. Личные неимущественные и имущественные права супругов. Брачный договор (понятие, условия, форма). Прекращение брака.</p> <p>Взаимные права и обязанности супругов, родителей и детей.</p>
2.7 Основы трудового права	<p>Понятие, предмет, метод, система и источники трудового права. Трудовое правоотношение. Стороны трудовых правоотношений.</p> <p>Трудовой договор (понятие, содержание, виды). Заключение, изменение и расторжение трудового договора.</p> <p>Рабочее время и время отдыха.</p> <p>Оплата труда и заработная плата.</p> <p>Трудовая дисциплина, ответственность за ее нарушение. Дисциплинарные взыскания.</p> <p>Материальная ответственность работника и работодателя.</p> <p>Трудовые споры и порядок их рассмотрения.</p>

## 7 СООТВЕТСТВИЕ СОДЕРЖАНИЯ ТРЕБОВАНИЯМ К РЕЗУЛЬТАТАМ ОСВОЕНИЯ ДИСЦИПЛИНЫ

№ п/п	В результате освоения дисциплины студент должен:	Раздел 1	Раздел 2
	<b>Знать:</b>		
1	- действующее законодательство и правовые нормы, регулирующие профессиональную деятельность;		+
2	- правовые основы принятия управленческого решения;	+	+
3	- действующие правовые нормы, обеспечивающие борьбу с коррупцией в различных областях жизнедеятельности;		+
4	- способы формирования нетерпимого отношения к коррупционному поведению;	+	+
5	- сущность коррупционного поведения и его взаимосвязь с социальными, экономическими, политическими и иными условиями;	+	+
6	- систему мер, направленных на предотвращение коррупционного поведения;	+	+
7	- основы организационно-управленческих решений в профессиональной деятельности.		+
	<b>Уметь:</b>		
8	- осуществлять решение профессиональных задач на основе принципов и норм права;	+	+
9	- выбирать оптимальные способы решения задач, исходя из действующих правовых норм, имеющихся ресурсов и ограничений;		+
10	- давать оценку коррупционному поведению и применять на практике антикоррупционное законодательство;		+
11	- планировать, организовывать и проводить мероприятия, обеспечивающие формирование гражданской позиции и предотвращение коррупции в социуме;	+	+
12	- выявлять различные проявления коррупционного поведения, грамотно их квалифицировать, реализовывать антикоррупционную политику;		+
13	- осуществлять профессиональную деятельность на основе нетерпимого отношения к коррупционному поведению;		+
14	- находить организационно-управленческие решения в профессиональной деятельности и нести за них ответственность.		+
	<b>Владеть:</b>		
15	- навыками применения нормативной базы и решения задач в области избранных видов профессиональной деятельности;	+	+
16	- способностью проектировать решение конкретной задачи на основе нормативных правовых актов;	+	+
17	- навыками применения на практике антикоррупционного законодательства и правовой квалификацией коррупционного поведения;		+
18	- навыками формирования нетерпимого отношения к коррупционному поведению;	+	+
19	- навыками взаимодействия в обществе на основе нетерпимого отношения к коррупции;		+

20	- навыками выявления признаков коррупционного поведения и его пресечения;		+
21	- навыками принятия организационно-управленческих решений в профессиональной деятельности в точном соответствии с законом.		+

В результате освоения дисциплины студент должен овладеть следующими компетенциями и индикаторами их достижения:

№ п/п	Код и наименование компетенции	Код и наименование индикатора достижения компетенции	Раздел 1	Раздел 2
1	УК-2 Способен определять круг задач в рамках поставленной цели и выбирать оптимальные способы их решения, исходя из действующих правовых	УК-2.1 Определяет круг задач в рамках поставленной цели, определяет связи между ними и ожидаемые результаты их решения.	+	+
		УК-2.2 В рамках поставленных задач определяет имеющиеся ресурсы и ограничения, действующие правовые нормы.		
		УК-2.3 Планирует реализацию задач в зоне своей ответственности с учётом имеющихся ресурсов и ограничений, действующих правовых норм.	+	+
2	УК-11 Способен формировать нетерпимое отношение к коррупционному поведению	УК-11.1 Анализирует действующие правовые нормы, обеспечивающие противодействие коррупции в профессиональной деятельности, способы профилактики коррупции и ответственность за коррупционные правонарушения.	+	+
		УК-11.2 Формулирует гражданскую позицию нетерпимого отношения к коррупционному поведению.	+	+
		УК-11.3 Соблюдает правила общественного взаимодействия на основе нетерпимого отношения к коррупции.	+	+
		УК-11.4 Организует свою профессиональную деятельность, исключая любые коррупционные проявления.	+	+
3	ОПК-3 Способен осуществлять профессиональную деятельность с учетом законодательства Российской Федерации, в том числе в области экономики и экологии.	ОПК-3.1 Знает законодательство Российской Федерации в области экономики и способен осуществлять свою профессиональную деятельность в рамках действующего законодательства.	+	+
		ОПК-3.3 Знает законодательство Российской Федерации в области трудового права и способен осуществлять свою профессиональную деятельность в рамках действующего законодательства.	+	+

## 8 ПРАКТИЧЕСКИЕ И ЛАБОРАТОРНЫЕ ЗАНЯТИЯ

### 8.1 Практические занятия

#### Темы практических занятий по дисциплине

№ п/п	№ раздела (подраздела) дисциплины	Тематика практических занятий	Часы
1	1.1	Рассмотрение общих положений о государстве.	1
	1.2	Рассмотрение общих положений о праве.	1
2	2.1	Семинар в диалоговом режиме по рассмотрению особенностей федеративного устройства России. Групповые дискуссии о классификации конституционных прав и свобод человека, правовых гарантиях данных прав.	2
3	2.2	Семинар в диалоговом режиме по рассмотрению оснований административной ответственности, а также особенностей административных наказаний.	1
	2.3	Семинар в диалоговом режиме по рассмотрению оснований уголовной ответственности, а также особенностей уголовных наказаний.	1
4	2.4	Изучение основ экологического права.	2
5	2.5	Разбор конкретных ситуаций по содержанию договоров, обеспечению договорных обязательств, выдачи доверенности.	2
6	2.5	Разбор конкретных ситуаций по разрешению экономических споров, а также по вопросам наследования.	2
7	2.6	Изучение основ семейного права.	2
8	2.7	Семинар в диалоговом режиме по рассмотрению особенностей некоторых видов трудовых договоров.	2

### 8.2 Лабораторные занятия

Лабораторные работы не предусмотрены.

## **9 САМОСТОЯТЕЛЬНАЯ РАБОТА**

Самостоятельная работа проводится с целью освоения знаний и умений по дисциплине и предусматривает:

- ознакомление и проработку рекомендованной литературы, работу с электронно-библиотечными системами, включая переводы публикаций из научных журналов, цитируемых в базах Web of Science, Scopus, Chemical Abstracts, РИНЦ;
- посещение отраслевых выставок и семинаров;
- участие в семинарах, конференциях, проводимых в Институте по тематике дисциплины;
- подготовку к выполнению тестов и контрольных работ по материалу лекционного курса;
- подготовку к сдаче зачета по дисциплине.

Планирование времени на самостоятельную работу, необходимого на изучение дисциплины, студентам надо осуществлять на весь период изучения, предусматривая при этом регулярное повторение пройденного материала. Материал, законспектированный на лекциях, необходимо регулярно дополнять сведениями из литературных источников, представленных в рабочей программе. При работе с указанными источниками рекомендуется составлять краткий конспект материала, с обязательным фиксированием библиографических данных источника.

## **10 ОЦЕНОЧНЫЕ МАТЕРИАЛЫ**

Оценочные материалы представлены в виде отдельного документа – Фонда оценочных средств, являющегося неотъемлемой частью рабочей программы дисциплины.

## **11 МЕТОДИЧЕСКИЕ УКАЗАНИЯ ПО ОСВОЕНИЮ ДИСЦИПЛИНЫ**

Организация образовательного процесса регламентируется учебным планом и расписанием учебных занятий. Язык обучения (преподавания) - русский. Для всех видов аудиторных занятий «час» устанавливается продолжительностью 45 минут. Зачетная единица составляет 27 астрономических часов или 36 академических час. Через каждые 45 мин контактной работы делается перерыв продолжительностью 5 мин, а после двух час контактной работы делается перерыв продолжительностью 10 мин.

Сетевая форма реализации программы дисциплины не используется.

Обучающийся имеет право на зачет результатов обучения по дисциплине, если она освоена им при получении среднего профессионального образования и (или) высшего образования, а также дополнительного образования (при наличии) (далее - зачет результатов обучения). Зачтенные результаты обучения учитываются в качестве результатов промежуточной аттестации в установленном в Институте порядке.

### **11.1 Образовательные технологии**

Образовательный процесс при освоении дисциплины основывается на использовании традиционных, инновационных и информационных образовательных технологий. Возможна реализация ОПОП с применением электронного обучения и дистанционных образовательных технологий. Традиционные образовательные технологии представлены лекциями и семинарскими (практическими) занятиями. Инновационные образовательные технологии используются в виде применения активных и интерактивных форм проведения занятий. Информационные образовательные технологии реализуются путем активизации самостоятельной работы студентов в информационной образовательной среде. При проведении учебных занятий обеспечивается развитие у обучающихся навыков командной работы, межличностной коммуникации, принятия решений, лидерских качеств в том числе с учетом региональных особенностей профессиональной деятельности выпускников и потребностей работодателей).

### **11.2 Лекции**

Лекционный курс предполагает систематизированное изложение основных вопросов содержания дисциплины.

На первой лекции лектор обязан предупредить студентов, применительно к какому базовому учебнику (учебникам, учебным пособиям) будет прочитан курс.

Лекционный курс обеспечивает более глубокое понимание учебных вопросов при значительно меньшей затрате времени, чем это требуется среднестатистическому студенту на самостоятельное изучение материала.

### **11.3 Занятия семинарского типа**

Семинарские (практические) занятия представляют собой детализацию лекционного теоретического материала, направлены на отработку навыков, проводятся в целях закрепления курса и охватывают все основные разделы дисциплины.

Основной формой проведения семинаров и практических занятий является обсуждение наиболее проблемных и сложных вопросов по отдельным темам, а также решение задач и разбор примеров и ситуаций при контактной работе. В обязанности преподавателя входят: оказание методической помощи и консультирование студентов по соответствующим темам курса, ответы на вопросы, управление процессом решения задач.

Активность на практических занятиях оценивается по следующим критериям:

- ответы на вопросы, предлагаемые преподавателем;
- участие в дискуссиях;
- выполнение заданий.

Доклады и оппонирование докладов проверяют степень владения теоретическим материалом, а также корректность и строгость рассуждений.

Оценивание практических заданий входит в оценку.

#### **11.4 Самостоятельная работа студента**

Для успешного усвоения дисциплины необходимо не только посещать аудиторские занятия, но и вести активную самостоятельную работу. При самостоятельной проработке курса обучающиеся должны:

повторить законспектированный на лекционном занятии материал и дополнить его с учетом рекомендованной по данной теме литературы;

изучить рекомендованную основную и дополнительную литературу, составлять тезисы, аннотации и конспекты наиболее важных моментов;

использовать для самопроверки материала оценочные средства.

Индивидуальное задание оценивается по следующим критериям:

- правильность выполнения задания;
- аккуратность в оформлении работы;
- использование специальной литературы;
- своевременная сдача выполненного задания (указывается преподавателем).

#### **11.5 Методические рекомендации для преподавателей**

##### **Основные принципы обучения**

1. Цель обучения – развить мышление, выработать мировоззрение; познакомить с идеями и методами науки; научить применять принципы и законы для решения простых и нестандартных экономических задач.

2. Обучение должно органически сочетаться с воспитанием. Нужно развивать в студентах волевые качества и трудолюбие. Ненавязчиво, к месту прививать элементы культуры поведения. В частности, преподаватель должен личным примером воспитывать в студентах пунктуальность и уважение к чужому времени. Недопустимо преподавание односеместровой учебной дисциплины превращать в многосеместровое. Возникшая академическая задолженность должна быть ликвидирована в период следующего семестра до начала зачетной недели.

3. Обучение должно быть не пассивным (сообщим студентам некоторый объем информации, расскажем, как решаются те или иные задачи), а активным. Нужно строить обучение так, чтобы в овладении материалом основную роль играла память логическая, а не формальная. Запоминание должно достигаться через глубокое понимание.

4. Одно из важнейших условий успешного обучения – умение организовать работу студентов.

5. Отношение преподавателя к студентам должно носить характер доброжелательной требовательности. Для стимулирования работы студентов нужно использовать поощрение, одобрение, похвалу, но не порицание (порицание может применяться лишь как исключение). Преподаватель должен быть для студентов доступным.

6. Необходим регулярный контроль работы студентов. Правильно поставленный, он помогает им организовать систематические занятия, а преподавателю достичь высоких результатов в обучении.

7. Важнейшей задачей преподавателей, ведущих занятия по дисциплине, является выработка у студентов осознания необходимости и полезности знания дисциплины как теоретической и практической основы для изучения профильных дисциплин.

8. С целью более эффективного усвоения студентами материала данной дисциплины рекомендуется при проведении лекционных, практических и лабораторных занятий использовать современные технические средства обучения, а именно презентации лекций, наглядные пособия в виде схем приборов, деталей и конструкций приборов, компьютерное тестирование.

9. Для более глубокого изучения предмета и подготовки ряда вопросов (тем) для самостоятельного изучения по разделам дисциплины преподаватель предоставляет студентам необходимую информацию о использовании учебно-методического обеспечения: учебниках, учебных пособиях, сборниках примеров и задач и описание лабораторных работ, наличии Интернет-ресурсов.

При текущем контроле рекомендуется использовать компьютерное или бланковое тестирование, контрольные коллоквиумы или контрольные работы.

Контрольное (итоговое) тестирование включает в себя задания по всем темам раздела рабочей программы дисциплины.



10. Цель лекции – формирование у студентов ориентировочной основы для последующего усвоения материала методом самостоятельной работы. Содержание лекции должно отвечать следующим дидактическим требованиям:

- изложение материала от простого к сложному, от известного к неизвестному;
- логичность, четкость и ясность в изложении материала;
- возможность проблемного изложения, дискуссии, диалога с целью активизации деятельности студентов;
- опора смысловой части лекции на подлинные факты, события, явления, статистические данные;
- тесная связь теоретических положений и выводов с практикой и будущей профессиональной деятельностью студентов.

Преподаватель, читающий лекционные курсы, должен знать существующие в педагогической практике варианты лекций, их дидактические и воспитывающие возможности, а также их место в структуре процесса обучения.

11. При проведении аттестации студентов важно всегда помнить, что систематичность, объективность, аргументированность – главные принципы, на которых основаны контроль и оценка знаний студентов. Знание критериев оценки знаний обязательно для преподавателя и студента.

### **11.6 Методические указания для студентов**

#### **По подготовке к лекционным занятиям**

Изучение дисциплины требует систематического и последовательного накопления теоретических знаний, следовательно, пропуски отдельных тем не позволяют глубоко освоить предмет. Студентам необходимо:

- перед каждой лекцией просматривать рабочую программу дисциплины;
- перед следующей лекцией необходимо просмотреть по конспекту материал предыдущей.

При затруднениях в восприятии материала следует обратиться к основным литературным источникам. Если разобраться в материале не удалось, необходимо обратиться к лектору или к преподавателю на практических занятиях.

#### **По подготовке к практическим занятиям**

Цель практических занятий – углубление, расширение, детализация знаний, полученных на лекциях в обобщенной форме, содействие выработке умений использовать теоретический материал для решения практических задач в области изучаемой дисциплины и навыков, необходимых для формирования компетенций по дисциплине.

Студентам следует:

- проводить предварительную подготовку к практическому занятию, просматривая конспекты лекций, рекомендованную литературу, Интернет-ресурсы;
- приносить с собой рекомендованную преподавателем к конкретному занятию литературу;
- в начале занятий задать преподавателю вопросы по материалу, вызвавшему затруднения в ходе самостоятельной работы;
- соотносить теоретический материал с современным состоянием дел, так как в содержании предмета могут появиться изменения, дополнения, которые не всегда отражены в учебной литературе;
- доводить каждое задание до окончательного решения, демонстрировать понимание проведенных расчетов (анализов, ситуаций);
- в случае затруднений обращаться к преподавателю;
- в ходе устного опроса не отвлекаться, давать конкретные, четкие ответы по существу вопросов.

Студентам, пропустившим занятия (независимо от причин), или не выполнившим рассматриваемые на занятии задания, рекомендуется не позже чем в двухнедельный срок явиться на консультацию к преподавателю и отчитаться по теме занятия.

#### **По организации самостоятельной работы**

Самостоятельная работа студентов включает в себя выполнение различного рода заданий, которые ориентированы на более глубокое усвоение материала изучаемой дисциплины. К выполнению заданий для самостоятельной работы предъявляются следующие требования: задания должны исполняться самостоятельно и представляться в установленный срок, а также соответствовать установленным требованиям по оформлению.

Студентам следует:

- руководствоваться планом контрольных пунктов, определенным рабочей программой дисциплины;
- выполнять все плановые задания, выдаваемые преподавателем для самостоятельного выполнения, и разбирать на семинарах и консультациях неясные вопросы;
- использовать при подготовке нормативные документы ВУЗа (требования к оформлению письменных работ и др.).

Усвоение материала дисциплины во многом зависит от осмысленного выполнения домашнего задания.

#### **По работе с литературой**

В рабочей программе дисциплины представлен список основной и дополнительной литературы – это учебники, учебно-методические пособия или указания. Дополнительная литература – учебники, монографии, сборники научных трудов, журнальные и газетные статьи, различные справочники, энциклопедии, Интернет-ресурсы.

Любая форма самостоятельной работы студента (подготовка к семинарскому занятию, докладу и т.п.) начинается с изучения соответствующей литературы как в библиотеке / электронно-библиотечной системе, так и дома. Изучение указанных источников расширяет границы понимания предмета дисциплины.

При работе с литературой выделяются следующие виды записей. Конспект – краткая схематическая запись основного содержания научной работы. Целью является не переписывание произведения, а выявление его логики, системы доказательств, основных выводов. Хороший конспект должен сочетать полноту изложения с краткостью. Цитата – точное воспроизведение текста. Заключается в кавычки. Точно указывается страница источника. Тезисы – концентрированное изложение основных положений прочитанного материала. Аннотация – очень краткое изложение содержания прочитанной работы. Резюме – наиболее общие выводы и положения работы, ее концептуальные итоги.

### **11.7 Особенности организации образовательного процесса для инвалидов и лиц с ограниченными возможностями здоровья**

Профессорско-преподавательский состав знакомится с психолого-физиологическими особенностями обучающихся инвалидов и лиц с ограниченными возможностями здоровья, индивидуальными программами реабилитации инвалидов (при наличии). При необходимости осуществляется дополнительная поддержка преподавания психологами, социальными работниками, прошедшими подготовку ассистентами.

Предполагается использовать социально-активные и рефлексивные методы обучения, технологии социокультурной реабилитации с целью оказания помощи в установлении полноценных межличностных отношений с другими студентами, создании комфортного психологического климата в студенческой группе. Подбор и разработка учебных материалов производятся с учетом предоставления материала в различных формах: аудиальной, визуальной, с использованием специальных технических средств и информационных систем.

Освоение дисциплины лицами с ОВЗ осуществляется с использованием средств обучения общего и специального назначения (персонального и коллективного использования).

Для студентов с ОВЗ предусматривается доступная форма предоставления заданий оценочных средств, а именно:

- в печатной или электронной форме (для лиц с нарушениями опорно-двигательного аппарата);
- в печатной форме или электронной форме с увеличенным шрифтом и контрастностью (для лиц с нарушениями слуха, речи, зрения);
- методом чтения ассистентом задания вслух (для лиц с нарушениями зрения).

Студентам с инвалидностью увеличивается время на подготовку ответов на контрольные вопросы. Для таких студентов предусматривается доступная форма предоставления ответов на задания, а именно:

- письменно на бумаге или набором ответов на компьютере (для лиц с нарушениями слуха, речи);
- выбором ответа из возможных вариантов при тестировании с использованием услуг ассистента (для лиц с нарушениями опорно-двигательного аппарата);
- устно (для лиц с нарушениями зрения, опорно-двигательного аппарата).

При необходимости для обучающихся с инвалидностью процедура оценивания результатов обучения может проводиться в несколько этапов.

## **12 УЧЕБНО-МЕТОДИЧЕСКОЕ И ИНФОРМАЦИОННОЕ ОБЕСПЕЧЕНИЕ ДИСЦИПЛИНЫ**

Информационную поддержку освоения дисциплины осуществляет библиотека Института, которая обеспечивает обучающихся основной учебной, учебно-методической и научной литературой, необходимой для организации образовательного процесса по дисциплине. Общий объем многоотраслевого фонда на 01.03.2021 г составляет более 405 000 экз.

Библиотека располагает учебной, учебно-методической и научно-технической литературой в форме печатных и электронных изданий, а также включает официальные, справочно-библиографические, специализированные отечественные и зарубежные периодические и информационные издания. Библиотека обеспечивает доступ к профессиональным базам данных, информационным, справочным и поисковым системам.

Каждый обучающийся обеспечен свободным доступом из любой точки, в которой имеется доступ к сети Интернет и к электронно-библиотечной системе (ЭБС) Института и Университета, которая содержит различные издания по основным изучаемым дисциплинам и сформирована по согласованию с правообладателями учебной и учебно-методической литературы.

Полный перечень электронных информационных ресурсов, используемых в процессе обучения, представлен в основной образовательной программе.

### **12.1 Перечень основной и дополнительной литературы, необходимой для освоения дисциплины**

#### **а) основная литература**

Основная литература	Режим доступа	Обеспеченность
О-1. Правоведение: учебник и практикум для вузов / С.И. Некрасов [и др.]; под редакцией С.И. Некрасова. – 4-е изд., перераб. и доп. – Москва: Издательство Юрайт, 2022. – 645с. [электронный ресурс]	ЭБС «Юрайт». Режим доступа: <a href="https://urait.ru/viewer/pravovedenie-488778#page/1">https://urait.ru/viewer/pravovedenie-488778#page/1</a> (дата обращения 01.06.2021)	Да
О-2. Левакин, И.В. Противодействие коррупции: учебник и практикум для вузов / И.В. Левакин, Е.В. Охотский, и.Е. Охотский, М.В. Шедий; под общей редакцией Е.В. Охотского. – 3-е изд. – Москва: Издательство Юрайт, 2022. – 427с. [электронный ресурс]	ЭБС «Юрайт». Режим доступа: <a href="https://urait.ru/viewer/protivodeystvie-korrupcii-489752#page/1">https://urait.ru/viewer/protivodeystvie-korrupcii-489752#page/1</a> (дата обращения 01.06.2021)	Да

#### б) дополнительная литература

Дополнительная литература	Режим доступа	Обеспеченность
Д-1. Амара, М.И. Противодействие коррупции в Российской Федерации. Библиография (1991-2016 гг.) / М.И. Амара, Ю.А. Нисневич, Е.А. Панфилова – Москва: Издательство Юрайт, 2022. – 284с. [электронный ресурс]	ЭБС «Юрайт». Режим доступа: <a href="https://urait.ru/viewer/protivodeystvie-korrupcii-v-rossiyskoy-federacii-bibliografiya-1991-2016-gg-514945#page/2">https://urait.ru/viewer/protivodeystvie-korrupcii-v-rossiyskoy-federacii-bibliografiya-1991-2016-gg-514945#page/2</a> (дата обращения 01.06.2021)	Да
Д-2. Анисимов, А.П. Правоведение: учебник и практикум для вузов / А.П. Анисимов, А.Я. Рыженков, А.Ю. Осетрова, О.В. Попова; под редакцией А.Я. Рыженкова. – 5-е изд., перераб. и доп. – Москва: Издательство Юрайт, 2022. – 339с. [электронный ресурс]	ЭБС «Юрайт». Режим доступа: <a href="https://urait.ru/viewer/pravovedenie-488888#page/5">https://urait.ru/viewer/pravovedenie-488888#page/5</a> (дата обращения 01.06.2021)	Да
Д-3. Арчаков, М.К. Политический экстремизм: сущность, проявления, меры противодействия: монография / М.К. Арчаков; под научной редакцией Ю.А. Ермакова. – Москва: Издательство Юрайт, 2022. – 295с. [электронный ресурс]	ЭБС «Юрайт». Режим доступа: <a href="https://urait.ru/viewer/politicheskiy-ekstremizm-suschnost-proyavleniya-mery-protivodeystviya-494084#page/2">https://urait.ru/viewer/politicheskiy-ekstremizm-suschnost-proyavleniya-mery-protivodeystviya-494084#page/2</a> (дата обращения 01.06.2021)	Да
Д-4. Кафтан, В.В. Противодействие терроризму: учебное пособие для вузов / В.В. Кафтан. – 2-е изд., испр. и доп. – Москва: Издательство Юрайт, 2022. – 261с. [электронный ресурс]	ЭБС «Юрайт». Режим доступа: <a href="https://urait.ru/viewer/protivodeystvie-terrorizmu-489436#page/3">https://urait.ru/viewer/protivodeystvie-terrorizmu-489436#page/3</a> (дата обращения 01.06.2021)	Да
Д-5. Румянцева, Е.Е. Противодействие коррупции: учебник и практикум для вузов / Е.Е. Румянцева. – Москва: Издательство Юрайт, 2022. – 267с. [электронный ресурс]	ЭБС «Юрайт». Режим доступа: <a href="https://urait.ru/viewer/protivodeystvie-korrupcii-512437#page/3">https://urait.ru/viewer/protivodeystvie-korrupcii-512437#page/3</a> (дата обращения 01.06.2021)	Да
Д-6. Эррера Л.М. Гражданское население в противодействии распространению идеологии терроризма. Учебно-методическое пособие для бакалавров всех направлений всех форм обучения / Новомосковский институт (филиал) ФГБОУ ВО «Российский химико-технологический университет им. Д.И. Менделеева, Новомосковск, 2019. - 73 с.	Библиотека НИ РХТУ	Да

## 12.2 Информационно-образовательные ресурсы, профессиональные базы данных и информационные справочные системы

При освоении дисциплины студенты должны использовать информационные и информационно-образовательные ресурсы следующих порталов и сайтов:

1 Экономические науки: научно-информационный журнал. Режим доступа: <http://ecsn.ru/> (дата обращения 01.06.2021).

2 Единое окно доступа к образовательным ресурсам: бесплатная электронная библиотека. Режим доступа: <http://window.edu.ru/> (дата обращения: 01.06.2021).

3 Информационный портал «EREPORT.RU: мировая экономика». Режим доступа: <http://www.ereport.ru/stat.php> (дата обращения 01.06.2021).

4 Учебный курс «Правоведение» / Система поддержки учебных курсов НИ РХТУ. Режим доступа: <http://moodle.nirhtu.ru/course/view.php?id=941> (дата обращения 01.06.2021).

5 Библиотека НИ РХТУ им. Д.И. Менделеева / Официальный сайт НИ РХТУ им. Д.И. Менделеева. Режим доступа: <http://www.nirhtu.ru/administration/library/elibrary.html> (дата обращения 01.06.2021).

6 Кафедра «Экономика, финансы и бухгалтерский учет» / Официальный сайт НИ РХТУ им. Д.И. Менделеева. Режим доступа: <http://www.nirhtu.ru/faculties/economics/efibu.html> (дата обращения 01.06.2021).

7 Консультант плюс - законодательство РФ: кодексы, законы, указы, постановления Правительства Российской Федерации, нормативные акты. Режим доступа: <http://www.consultant.ru/> (дата обращения 01.06.2021).

8 Информационно-правовой портал «ГАРАНТ.РУ» / Документы. Режим доступа: <http://www.garant.ru/doc/> (дата обращения: 01.06.2021).

9 Официальный интернет-портал правовой информации / Информационно-правовая система «Законодательство России». Режим доступа: <http://pravo.gov.ru/ips> (дата обращения: 01.06.2021).

### 13 МАТЕРИАЛЬНО-ТЕХНИЧЕСКОЕ ОБЕСПЕЧЕНИЕ ДИСЦИПЛИНЫ

Учебные аудитории для проведения занятий лекционного типа, занятий семинарского типа, групповых и индивидуальных консультаций, текущего контроля и промежуточной аттестации, а также помещения для самостоятельной работы обучающихся, оснащенные компьютерной техникой с возможностью подключения к сети «Интернет» и обеспеченные доступом в электронную информационно-образовательную среду Института.

Наименование специальных помещений и помещений для самостоятельной работы	Оснащенность специальных помещений и помещений для самостоятельной работы	Приспособленность помещений для использования инвалидами и лицами с ОВЗ
Лекционная аудитория (ауд.153)	Учебная мебель (столы стулья, доска), переносная презентационная техника (ноутбук, проектор, экран - постоянное хранение в ауд. 215).	приспособлено*
Аудитория для проведения занятий семинарского типа (ауд. 153)	Учебная мебель (столы стулья, доска), переносная презентационная техника (ноутбук, проектор, экран - постоянное хранение в ауд. 215).	приспособлено*
Аудитория для групповых и индивидуальных консультаций обучающихся (ауд.153)	Учебная мебель (столы стулья, доска), переносная презентационная техника (ноутбук, проектор, экран - постоянное хранение в ауд. 215).	приспособлено*
Аудитория для текущего контроля и промежуточной аттестации (ауд.153)	Учебная мебель (столы стулья, доска), переносная презентационная техника (ноутбук, проектор, экран - постоянное хранение в ауд. 215).	приспособлено*
Аудитория для самостоятельной работы студентов (ауд. 222)	Учебная мебель. Компьютеры в сборке (2 шт.) с возможностью просмотра видеоматериалов и презентаций, доступом к сети «Интернет», электронным образовательным и информационным ресурсам, базе данных электронного каталога НИ РХТУ, системе управления учебными курсами Moodle. Принтер. Многофункциональное устройство (принтер, сканер, копир).	приспособлено*

\* Для инвалидов и лиц с ограниченными возможностями здоровья есть возможность проводить лекционные занятия и занятия семинарского типа на 1-ых этажах учебных корпусов. Возле входных дверей в учебные корпуса установлен звонок в дежурную сотруднику. Предусмотрены широкие дверные проемы. Имеются специализированные кабинеты для самостоятельной и индивидуальной работы, оснащенные ПК.

#### **Технические средства обучения, служащие для предоставления учебной информации большой аудитории**

Ноутбук с возможностью просмотра видеоматериалов и презентаций, доступом к сети «Интернет», электронным образовательным и информационным ресурсам, базе данных электронного каталога Института, системе управления учебными курсами Moodle.

Проектор, экран.

#### **Программное обеспечение**

1 Операционная система MS Windows XP и MS Windows 7 бессрочные права и бессрочная лицензия по подписке Microsoft Imagine Premium, идентификатор подписки: a936248f-3805-4cба-a64f-8c344976ef6d, идентификатор подписчика: ICM-164914.

2 Интернет-браузер Mozilla Firefox. Распространяется под лицензией Mozilla Public License 2.0 (MPL).

3 Текстовый редактор LibreOffice Writer. Распространяется под лицензией LGPLv3.

4 MS Excel из пакета MS Office 365 A1 бесплатная веб-версия Office <https://products.office.com/ru-ru/academic/compare-office-365-education-plans> для учащихся, преподавателей и сотрудников.

5 Редактор презентаций LibreOffice Impress. Распространяется под лицензией LGPLv3.

6 Средство чтения файлов PDF Adobe Acrobat Reader DC является бесплатным и доступно для корпоративного распространения (<https://acrobat.adobe.com/ru/ru/acrobat/pdf-reader/volume-distribution.html>).

7 Архиватор 7zip (распространяется под лицензией GNU LGPL license)

#### **Печатные и электронные образовательные и информационные ресурсы**

Информационно-методические материалы: учебные издания по дисциплине.

Электронные образовательные ресурсы: электронные презентации к разделам лекционного курса; учебно-методические разработки в электронном виде; справочные материалы в электронном виде; кафедральная библиотека электронных изданий.

#### 14 ТРЕБОВАНИЯ К ОЦЕНКЕ КАЧЕСТВА ОСВОЕНИЯ ДИСЦИПЛИНЫ

Наименование разделов дисциплины	Основные показатели оценки	Формы и методы контроля и оценивания
Раздел 1. Теория государства и права	<p><b>Знает:</b></p> <ul style="list-style-type: none"> <li>- действующее законодательство и правовые нормы, регулирующие профессиональную деятельность;</li> <li>- правовые основы принятия управленческого решения;</li> <li>- действующие правовые нормы, обеспечивающие борьбу с коррупцией в различных областях жизнедеятельности;</li> <li>- способы формирования нетерпимого отношения к коррупционному поведению;</li> <li>- сущность коррупционного поведения и его взаимосвязь с социальными, экономическими, политическими и иными условиями;</li> <li>- систему мер, направленных на предотвращение коррупционного поведения;</li> <li>- основы организационно-управленческих решений в профессиональной деятельности.</li> </ul> <p><b>Умеет:</b></p> <ul style="list-style-type: none"> <li>- осуществлять решение профессиональных задач на основе принципов и норм права;</li> <li>- выбирать оптимальные способы решения задач, исходя из действующих правовых норм, имеющихся ресурсов и ограничений;</li> <li>- давать оценку коррупционному поведению и применять на практике антикоррупционное законодательство;</li> <li>- планировать, организовывать и проводить мероприятия, обеспечивающие формирование гражданской позиции и предотвращение коррупции в социуме;</li> <li>- выявлять различные проявления коррупционного поведения, грамотно их квалифицировать, реализовывать антикоррупционную политику;</li> <li>- осуществлять профессиональную деятельность на основе нетерпимого отношения к коррупционному поведению;</li> <li>- находить организационно-управленческие решения в профессиональной деятельности и нести за них ответственность.</li> </ul> <p><b>Владеет:</b></p> <ul style="list-style-type: none"> <li>- навыками применения нормативной базы и решения задач в области избранных видов профессиональной деятельности;</li> <li>- способностью проектировать решение конкретной задачи на основе нормативных правовых актов;</li> <li>- навыками применения на практике антикоррупционного законодательства и правовой квалификацией коррупционного поведения;</li> <li>- навыками формирования нетерпимого отношения к коррупционному поведению;</li> <li>- навыками взаимодействия в обществе на основе нетерпимого отношения к коррупции;</li> <li>- навыками выявления признаков коррупционного поведения и его пресечения;</li> <li>- навыками принятия организационно-управленческих решений в профессиональной деятельности в точном соответствии с законом.</li> </ul>	<p><b>Текущий контроль</b> <i>Оценивание уровня знаний:</i></p> <ul style="list-style-type: none"> <li>- оценивание устного опроса на всех видах занятий;</li> <li>- оценивание выступления с докладом.</li> </ul> <p><i>Оценивание результатов обучения в виде умений и навыков:</i></p> <ul style="list-style-type: none"> <li>- проверка письменных заданий;</li> <li>- оценивание выполненных индивидуального задания;</li> <li>- оценивание результатов контрольного теста.</li> </ul> <p><b>Промежуточная аттестация</b></p> <ul style="list-style-type: none"> <li>- оценивание уровня сформированности компетенций на зачете.</li> </ul>
Раздел 2. Правовое регулирование в современном обществе	<p><b>Знает:</b></p> <ul style="list-style-type: none"> <li>- действующее законодательство и правовые нормы, регулирующие профессиональную деятельность;</li> <li>- правовые основы принятия управленческого решения;</li> <li>- действующие правовые нормы, обеспечивающие борьбу с коррупцией в различных областях жизнедеятельности;</li> <li>- способы формирования нетерпимого отношения к коррупционному поведению;</li> <li>- сущность коррупционного поведения и его взаимосвязь с социальными, экономическими, политическими и иными условиями;</li> <li>- систему мер, направленных на предотвращение коррупционного поведения;</li> <li>- основы организационно-управленческих решений в профессиональной деятельности.</li> </ul> <p><b>Умеет:</b></p> <ul style="list-style-type: none"> <li>- осуществлять решение профессиональных задач на основе принципов и норм права;</li> <li>- выбирать оптимальные способы решения задач, исходя из действующих правовых норм, имеющихся ресурсов и ограничений;</li> <li>- давать оценку коррупционному поведению и применять на практике антикоррупционное законодательство;</li> <li>- планировать, организовывать и проводить мероприятия, обеспечивающие формирование гражданской позиции и предотвращение коррупции в социуме;</li> </ul>	<p><b>Текущий контроль</b> <i>Оценивание уровня знаний:</i></p> <ul style="list-style-type: none"> <li>- оценивание устного опроса на всех видах занятий;</li> <li>- оценивание выступления с докладом.</li> </ul> <p><i>Оценивание результатов обучения в виде умений и навыков:</i></p> <ul style="list-style-type: none"> <li>- проверка письменных заданий;</li> <li>- оценивание выполненных индивидуального задания;</li> <li>- оценивание результатов контрольного теста.</li> </ul> <p><b>Промежуточная</b></p>

	<ul style="list-style-type: none"> <li>- выявлять различные проявления коррупционного поведения, грамотно их квалифицировать, реализовывать антикоррупционную политику;</li> <li>- осуществлять профессиональную деятельность на основе нетерпимого отношения к коррупционному поведению;</li> <li>- находить организационно-управленческие решения в профессиональной деятельности и нести за них ответственность.</li> </ul> <p><b>Владеет:</b></p> <ul style="list-style-type: none"> <li>- навыками применения нормативной базы и решения задач в области избранных видов профессиональной деятельности;</li> <li>- способностью проектировать решение конкретной задачи на основе нормативных правовых актов;</li> <li>- навыками применения на практике антикоррупционного законодательства и правовой квалификацией коррупционного поведения;</li> <li>- навыками формирования нетерпимого отношения к коррупционному поведению;</li> <li>- навыками взаимодействия в обществе на основе нетерпимого отношения к коррупции;</li> <li>- навыками выявления признаков коррупционного поведения и его пресечения;</li> <li>- навыками принятия организационно-управленческих решений в профессиональной деятельности в точном соответствии с законом.</li> </ul>	<p><b>аттестация</b></p> <ul style="list-style-type: none"> <li>- оценивание уровня сформированности компетенций на зачете.</li> </ul>
--	--	--

**АННОТАЦИЯ**  
**рабочей программы дисциплины**  
**Б1.О.08 «Правоведение»**

**1 Общая трудоемкость** (з.е./час): 2/72. Форма промежуточного контроля: зачет. Дисциплина изучается на 2 курсе в 3 семестре.

**2 Место дисциплины в структуре образовательной программы**

Дисциплина «Правоведение» относится к обязательной части блока 1 Дисциплины (модули). Дисциплина базируется на дисциплинах (модулях): «История», «Философия», «Культурология» и является основой для последующих дисциплин: «Основы экономики и управления производством», «Безопасность жизнедеятельности», «Метрология, стандартизация и сертификация».

**3 Цель и задачи изучения дисциплины**

Целью освоения дисциплины является обеспечение базовой подготовки студентов в области основных отраслей права.

Задачи преподавания дисциплины:

- формирование понимания сущности, характера и взаимодействия правовых явлений, умение видеть их взаимосвязь в целостной системе знаний и значение для реализации права;
- формирование навыков работы с системой нормативных правовых актов;
- формирование навыков анализа правовых норм, подлежащих применению при осуществлении профессиональной деятельности;
- формирование правокультурной личности обучающихся.

**4 Содержание дисциплины**

Общие положения о государстве. Общие положения о праве. Основы конституционного права. Основы административного права. Основы уголовного права. Основы экологического права. Основы гражданского права. Основы семейного права. Основы трудового права.

**5 Планируемые результаты обучения по дисциплине, обеспечивающие достижение планируемых результатов освоения образовательной программы**

В результате освоения ОПОП бакалавриата обучающийся должен овладеть следующими компетенциями и индикаторами достижения компетенций:

Наименование категории (группы) УК	Код и наименование УК	Код и наименование индикатора достижения УК
Разработка и реализация проектов	<b>УК-2</b> Способен определять круг задач в рамках поставленной цели и выбирать оптимальные способы их решения, исходя из действующих правовых норм, имеющихся ресурсов и ограничений	<b>УК-2.1</b> Определяет круг задач в рамках поставленной цели, определяет связь между ними и ожидаемые результаты их решения. <b>УК-2.2</b> В рамках поставленных задач определяет имеющиеся ресурсы и ограничения, действующие правовые нормы. <b>УК-2.3</b> Планирует реализацию задач в зоне своей ответственности с учётом имеющихся ресурсов и ограничений, действующих правовых норм.
Гражданская позиция	<b>УК-11</b> Способен формировать нетерпимое отношение к коррупционному поведению	<b>УК-11.1</b> Анализирует действующие правовые нормы, обеспечивающие противодействие коррупции в профессиональной деятельности, способы профилактики коррупции и ответственность за коррупционные правонарушения. <b>УК-11.2</b> Формулирует гражданскую позицию нетерпимого отношения к коррупционному поведению. <b>УК-11.3</b> Соблюдает правила общественного взаимодействия на основе нетерпимого отношения к коррупции. <b>УК-11.4</b> Организует свою профессиональную деятельность, исключая любые коррупционные проявления.
Адаптация к производственным условиям	<b>ОПК-3</b> Способен осуществлять профессиональную деятельность с учетом законодательства Российской Федерации, в том числе в области экономики и экологии.	<b>ОПК-3.1</b> Знает законодательство Российской Федерации в области экономики и способен осуществлять свою профессиональную деятельность в рамках действующего законодательства. <b>ОПК-3.3</b> Знает законодательство Российской Федерации в области трудового права и способен осуществлять свою профессиональную деятельность в рамках действующего законодательства.

В результате сформированности компетенции студент должен:

**Знать:**

- действующее законодательство и правовые нормы, регулирующие профессиональную деятельность;
- правовые основы принятия управленческого решения;
- действующие правовые нормы, обеспечивающие борьбу с коррупцией в различных областях жизнедеятельности;
- способы формирования нетерпимого отношения к коррупционному поведению;
- сущность коррупционного поведения и его взаимосвязь с социальными, экономическими, политическими и иными условиями;
- систему мер, направленных на предотвращение коррупционного поведения;
- основы организационно-управленческих решений в профессиональной деятельности.

**Уметь:**

- осуществлять решение профессиональных задач на основе принципов и норм права;
- выбирать оптимальные способы решения задач, исходя из действующих правовых норм, имеющихся ресурсов и ограничений;
- давать оценку коррупционному поведению и применять на практике антикоррупционное законодательство;
- планировать, организовывать и проводить мероприятия, обеспечивающие формирование гражданской позиции и предотвращение коррупции в социуме;
- выявлять различные проявления коррупционного поведения, грамотно их квалифицировать, реализовывать антикоррупционную политику;
- осуществлять профессиональную деятельность на основе нетерпимого отношения к коррупционному поведению;
- находить организационно-управленческие решения в профессиональной деятельности и нести за них ответственность.

**Владеть:**

- навыками применения нормативной базы и решения задач в области избранных видов профессиональной деятельности;
- способностью проектировать решение конкретной задачи на основе нормативных правовых актов;
- навыками применения на практике антикоррупционного законодательства и правовой квалификацией коррупционного поведения;
- навыками формирования нетерпимого отношения к коррупционному поведению;
- навыками взаимодействия в обществе на основе нетерпимого отношения к коррупции;
- навыками выявления признаков коррупционного поведения и его пресечения;
- навыками принятия организационно-управленческих решений в профессиональной деятельности в точном соответствии с законом.

**6 Виды учебной работы и их объем**

*Семестр 3*

Вид учебной работы	Объем	
	з.е.	акад. ч.
<b>Общая трудоемкость дисциплины</b>	2	<b>72</b>
<b>Контактная работа - аудиторные занятия:</b>		<b>34</b>
Лекции		18
Практические занятия (ПЗ)		16
Лабораторные работы (ЛР)		-
<b>Самостоятельная работа</b>		<b>38</b>
Самостоятельное изучение разделов дисциплины <i>(и другие виды самостоятельной работы)</i>		38
<b>Форма(ы) контроля:</b>	<b>Зачет</b>	



**Министерство науки и высшего образования Российской Федерации**

**Новомосковский институт (филиал)  
федерального государственного бюджетного образовательного учреждения  
высшего образования  
«Российский химико-технологический университет  
имени Д.И. Менделеева»**



## **РАБОЧАЯ ПРОГРАММА ДИСЦИПЛИНЫ**

**Основы экономики и управления производством**

***Направление подготовки: 18.03.01 Химическая технология***

***Направленность (профиль): Технология и переработка полимеров***

***Квалификация: бакалавр***

***Форма обучения: очная***

**Новомосковск - 2021**

## **1 ОБЩИЕ ПОЛОЖЕНИЯ**

### **Нормативные документы, используемые при разработке основной образовательной программы**

Нормативную правовую базу разработки рабочей программы дисциплины составляют:

- Федеральный закон от 29.12.2012 № 273-ФЗ «Об образовании в Российской Федерации» (с учетом изменений и дополнений);
  - Федеральный закон от 31.07.2020 г №304-ФЗ «О внесении изменений в Федеральный закон «Об образовании в Российской Федерации» по вопросам воспитания обучающихся»;
  - Федеральный государственный образовательный стандарт высшего образования – бакалавриат по направлению подготовки 18.03.01 «Химическая технология», утвержденный приказом Министерства науки и высшего образования Российской Федерации от 07.08.2020 г. № 922 (зарегистрирован Министерством юстиции Российской Федерации 19.08.2020 г., регистрационный № 59336);
  - Приказ Минобрнауки России от 05.04.2017 № 301 (в ред. от 17.08.2020 г.) «Об утверждении Порядка организации и осуществления образовательной деятельности по образовательным программам высшего образования – программам бакалавриата, программам специалитета, программам магистратуры»;
  - Положение о практической подготовке обучающихся, утвержденное приказом Министерства науки и высшего образования Российской Федерации и Министерства просвещения Российской Федерации от 05.08.2020 г. № 885/390 (зарегистрирован Министерством юстиции Российской Федерации 11.09.2020 г., регистрационный № 59778);
  - Приказ Министерства образования и науки Российской Федерации от 08.02.2021 г. № 83 «О внесении изменений в федеральные государственные образовательные стандарты высшего образования - бакалавриат по направлениям подготовки»;
  - Методическими рекомендациями по организации образовательного процесса для обучения инвалидов и лиц с ограниченными возможностями здоровья в образовательных организациях высшего образования, в том числе оснащенности образовательного процесса (утверждены заместителем Министра образования и науки РФ А.А. Климовым от 08.04.2014 № АК-44/05вн);
  - Положение о порядке организации и осуществления образовательной деятельности по образовательным программам высшего образования - программам бакалавриата, программам специалитета, программам магистратуры в НИ РХТУ им. Д.И. Менделеева, принятым решением Ученого совета НИ РХТУ им. Д.И. Менделеева от 30.10.2019;
  - Положение о фонде оценочных средств в Новомосковском институте (филиале) федерального государственного бюджетного образовательного учреждения высшего образования «Российский химико-технологический университет имени Д.И. Менделеева», принятым решением Ученого совета НИ РХТУ им. Д.И. Менделеева от 26.05.2022;
  - Положения об электронной информационно-образовательной среде Новомосковского института (филиала) федерального государственного бюджетного образовательного учреждения высшего образования «Российский химико-технологический университет имени Д.И. Менделеева»;
  - Локальные нормативные акты Новомосковского института (филиала) РХТУ им. Д.И. Менделеева.
- Программа рассчитана на изучение дисциплины в течение одного семестра.  
Контроль успеваемости студентов ведется по принятой в Институте системе.  
Рабочая программа дисциплины может быть реализована с применением электронного обучения и дистанционных образовательных технологий полностью или частично.

## **2 ЦЕЛЬ И ЗАДАЧИ ОСВОЕНИЯ УЧЕБНОЙ ДИСЦИПЛИНЫ**

Целью освоения дисциплины является формирование у студентов комплекса теоретических знаний и практических навыков по решению экономических проблем предприятия, связанных с ресурсным обеспечением и эффективностью производства.

Задачи преподавания дисциплины:

- приобретение знаний о принципах и методах управления ресурсным потенциалом хозяйствующих субъектов;
- формирование и развитие умений проведения расчетов экономических и социально-экономических показателей, характеризующих деятельность хозяйствующих субъектов;
- приобретение и формирование навыков на основе типовых методик и действующей нормативно-правовой базы рассчитывать экономические и социально-экономические показатели, характеризующие деятельность хозяйствующих субъектов, анализировать результаты расчетов и обосновывать полученные выводы.

## **3 МЕСТО ДИСЦИПЛИНЫ В СТРУКТУРЕ ОПОП**

Дисциплина Б1.О.09 «Основы экономики и управления производства» относится к обязательной части блока 1 Дисциплины (модули).

Дисциплина базируется на курсах циклов естественнонаучных дисциплин: История, Философия, Правоведение, Математика, Иностранный язык.

#### 4 ТРЕБОВАНИЯ К РЕЗУЛЬТАТАМ ОСВОЕНИЯ ДИСЦИПЛИНЫ

Изучение дисциплины направлено на приобретение следующих компетенций и индикаторов их достижения:

##### Универсальные компетенции (УК) и индикаторы их достижения:

Наименование категории (группы) универсальных компетенций	Код и наименование универсальной компетенции (УК)	Код и наименование индикатора достижения универсальной компетенции
Системное и критическое мышление	<b>УК-1</b> Способен осуществлять поиск, критический анализ и синтез информации, применять системный подход для решения поставленных задач	<b>УК-1.1</b> Анализирует задачу, выделяя её базовые составляющие. Определяет, интерпретирует и ранжирует информацию, требуемую для решения поставленной задачи <b>УК-1.2</b> Осуществляет поиск информации для решения поставленной задачи по различным типам запросов <b>УК-1.4</b> Рассматривает и предлагает возможные варианты решения поставленной задачи, оценивая их достоинства и недостатки
Экономическая культура, в том числе финансовая грамотность	<b>УК-10</b> Способен принимать обоснованные экономические решения в различных областях жизнедеятельности	<b>УК-10.1</b> Понимает базовые принципы функционирования экономики и экономического развития, цели и формы участия государства в экономике <b>УК-10.2</b> Применяет методы личного экономического и финансового планирования для достижения текущих и долгосрочных финансовых целей <b>УК-10.3</b> Использует финансовые инструменты для управления личными финансами и принятия обоснованных экономических решений в различных областях жизнедеятельности

##### Общепрофессиональные компетенции (ОПК) и индикаторы их достижения

Код и наименование общепрофессиональной компетенции выпускника	Индикаторы достижения компетенции
<b>ОПК-3</b> Способен осуществлять профессиональную деятельность с учетом законодательства Российской Федерации, в том числе в области экономики и экологии	<b>ОПК-3.1</b> Знает законодательство Российской Федерации в области экономики и способен осуществлять свою профессиональную деятельность в рамках законодательства

##### В результате изучения дисциплины студент бакалавриата должен:

###### знать:

- сущность предприятия как коммерческой организации и основы его функционирования в условиях рынка;
- состав материальных, трудовых и финансовых ресурсов предприятия, показатели их эффективного использования;
- особенности расчета и анализа основных показателей производственно-хозяйственной деятельности предприятия;
- закономерности функционирования современной экономики на уровне предприятия;

###### уметь:

- осуществлять поиск информации, сбор и анализ данных, необходимых для решения поставленных экономических задач;
- использовать современные методы оценки и анализа состояния основных видов ресурсов предприятия;
- рассчитывать по принятой методике основные технико-экономические показатели деятельности хозяйствующего субъекта и оценивать эффективность использования его основных ресурсов;
- анализировать во взаимосвязи экономические процессы на предприятии;

###### владеть:

- современными методами сбора, обработки и анализа экономических и социальных данных, характеризующих экономические процессы и явления на уровне предприятия;

- навыками выбора оптимального решения поставленных задач с учетом имеющихся ресурсов и ограничений;
- методами и средствами воздействия на экономику предприятия с целью снижения затрат и повышения экономической эффективности производства;
- навыками анализа основных проблем экономики хозяйствующего субъекта и составления обоснованных рекомендаций по улучшению его деятельности.

## 5 ОБЪЕМ ДИСЦИПЛИНЫ И ВИДЫ ОБРАЗОВАТЕЛЬНОГО ПРОЦЕССА

Общая трудоемкость дисциплины составляет 108 часа или 3 зачетные единицы (з.е). Дисциплина изучается на 3 курсе в 6 семестре.

Вид учебной работы	Объем, акад. ч.	в том числе в форме практической подготовки, акад. ч.
<b>Общая трудоемкость дисциплины</b>	<b>108</b>	-
<b>Контактная работа обучающегося с педагогическими работниками (всего)</b>	<b>48</b>	-
<b>Контактная работа - аудиторные занятия:</b>	48	-
В том числе:		
Лекции	32	-
Практические занятия	16	-
<b>Самостоятельная работа (всего):</b>	<b>60</b>	-
в том числе:		
Проработка лекционного материала	26	-
Подготовка к практическим занятиям	26	-
Подготовка к тестированию и контрольным работам	4	-
Подготовка к промежуточной аттестации (зачету)	4	-
<b>Форма(ы) контроля:</b>	<b>Зачет</b>	

## 6 СОДЕРЖАНИЕ ДИСЦИПЛИНЫ

### 6.1 Разделы дисциплины и виды занятий

№ п/п	Раздел дисциплины	Академ. часов								
		Всего	в т.ч. в форме практ. подг.	Лекции	в т.ч. в форме практ. подг.	Практ. занятия	в т.ч. в форме практ. подг.	Лаб. работы	в т.ч. в форме практ. подг.	Сам. работа
<b>1</b>	<b>Раздел 1. Предприятие в рыночной экономике</b>	<b>18</b>	-	<b>4</b>	-	<b>2</b>	-	-	-	<b>12</b>
1.1	Предмет, содержание и задачи курса	5,5	-	1	-	0,5	-	-	-	4
1.2	Предприятие – основное звено экономики	5,5	-	1	-	0,5	-	-	-	4
1.3	Производственная и организационная структуры предприятия	7	-	2	-	1	-	-	-	4
<b>2</b>	<b>Раздел 2. Производственные ресурсы, их формирование и эффективность использования</b>	<b>32</b>	-	<b>10</b>	-	<b>6</b>	-	-	-	<b>16</b>
2.1	Основные фонды предприятия	7	-	2	-	1	-	-	-	4
2.2	Оборотные средства предприятия	7	-	2	-	1	-	-	-	4
2.3	Трудовые ресурсы и организация оплаты труда на предприятии	10	-	4	-	2	-	-	-	4

2.4	Производственная программа и мощность предприятия	8	-	2	-	2	-	-	-	4
-----	---	---	---	---	---	---	---	---	---	---

<b>3</b>	<b>Раздел 3. Финансовая система и результаты хозяйственной деятельности предприятия</b>	<b>26</b>	-	<b>10</b>	-	<b>4</b>	-	-	-	<b>12</b>
3.1	Издержки производства и себестоимость продукции	12	-	6	-	2	-	-	-	4
3.2	Формирование финансовых результатов деятельности предприятия	7	-	2	-	1	-	-	-	4
3.3	Цены и ценообразование на предприятии	7	-	2	-	1	-	-	-	4
<b>4</b>	<b>Раздел 4. Экономический механизм функционирования предприятия</b>	<b>28</b>	-	<b>8</b>	-	<b>4</b>	-	-	-	<b>16</b>
4.1	Качество и конкурентоспособность продукции	7	-	2	-	1	-	-	-	4
4.2	Инновационная и инвестиционная политика предприятия	7	-	2	-	1	-	-	-	4
4.3	Планирование хозяйственной деятельности предприятия	7	-	2	-	1	-	-	-	4
4.4	Эффективность хозяйственной деятельности предприятия	7	-	2	-	1	-	-	-	4
	<b>ИТОГО</b>	<b>104</b>		<b>32</b>		<b>16</b>		-	-	<b>56</b>
	Контактная работа - промежуточная аттестация	0,35								
	Подготовка к зачету	3,65								
	<b>ИТОГО</b>	<b>108</b>								

## 6.2 Содержание разделов дисциплины

Наименование раздела (подраздела) дисциплины	Содержание подраздела
<b>Раздел 1. Предприятие в рыночной экономике</b>	
1.1 Предмет, содержание и задачи курса	Понятие экономики предприятия и микроэкономики, их место в системе экономических наук. Объект изучения, значение и содержание дисциплины. Задачи и методология курса.
1.2 Предприятие – основное звено экономики	Структура национальной экономики: сферы, сектора, комплексы, отрасли. Понятие предприятия, его цели, основные функции и виды деятельности. Предприятие и предпринимательство в рыночной среде. Типы предприятий. Организационно-правовые формы предприятий и их объединений.
1.3 Производственная и организационная структуры предприятия	Производственная структура предприятия. Характеристика основного, вспомогательного, обслуживающего и побочного производств. Понятие цеха, участка, рабочего места: их виды и назначение. Производственный процесс, его структура и принципы организации. Понятие производственного цикла и его составных частей. Типы промышленного производства: единичное, серийное, массовое. Организация производственного процесса. Организационная структура управления предприятием. Типы управленческих структур.
<b>Раздел 2. Производственные ресурсы, их формирование и эффективность использования</b>	
2.1 Основные фонды предприятия	Уставной капитал и имущество предприятий. Сущность и значение основных фондов, их классификация и структура. Методы оценки основных фондов. Физический и моральный износ основных фондов. Амортизация основных фондов. Нормы амортизации, их роль и методика разработки. Способы начисления амортизационных отчислений: линейный, уменьшаемого остатка. Понятие ускоренной амортизации. Особенности начисления амортизации на нематериальные активы. Показатели эффективности и пути улучшения использования основных фондов.

2.2 Оборотные средства предприятия	Экономическая сущность, состав, классификация и структура оборотных средств. Нормирование оборотных средств. Источники формирования оборотных средств. Кругооборот и показатели использования оборотных средств. Способы ускорения оборачиваемости оборотных средств. Методы оценки производственных запасов.
2.3 Трудовые ресурсы и организация оплаты труда на предприятии	Понятие профессии, специальности, квалификации. Кадры предприятия, их классификация и структура. Показатели и методы измерения производительности труда. Факторы роста производительности труда. Сущность, значение и задачи нормирования труда. Методы нормирования труда. Классификация затрат рабочего времени. Виды норм труда и их обоснование. Определение потребности предприятия в кадрах. Графики сменности и методика их расчета. Составление баланса рабочего времени. Методы расчета численности рабочих. Расчет численности руководителей, специалистов и служащих. Сущность и принципы организации заработной платы. Тарифная система оплаты труда. Формы и системы оплаты труда. Расчет фонда оплаты труда. Методы управления персоналом.
2.4 Производственная программа и мощность предприятия	Экономическая и функциональная стратегии предприятия, их типы и факторы выбора. Разработка маркетинговой и товарной стратегии. Теория оптимального объема выпуска продукции. Понятие производственной мощности предприятия и методика ее расчета и показатели использования производственной мощности. Взаимосвязь производственной программы и производственной мощности. Понятие производственной программы предприятия и ее назначение. Исходные материалы для разработки производственной программы. Содержание производственной программы предприятия, характеристика ее разделов и показателей. Определение валовой, товарной и реализуемой продукции. Анализ показателей производственной программы.
<b>Раздел. 3 Финансовая система и результаты хозяйственной деятельности предприятия</b>	
3.1 Издержки производства и себестоимость продукции	Понятие затрат на производство и издержек производства в нашей и зарубежной практике. Сущность себестоимости и ее роль в системе показателей работы предприятия. Классификация затрат на производство и реализацию продукции. Классификация затрат по экономическим элементам и статьям калькуляции. Смета затрат на производство, ее назначение и порядок разработки. Калькуляция себестоимости продукции, методы ее составления. Классификация затрат по роли в производственном процессе: основные и накладные. Прямые и косвенные затраты. Распределение косвенных затрат на себестоимость отдельных видов продукции. Постоянные, переменные и валовые издержки, характер их взаимосвязи. Анализ влияния технико - экономических факторов на себестоимость продукции.
3.2 Формирование финансовых результатов деятельности предприятия	Валовый доход (выручка) от реализации продукции (работ, услуг), его сущность и значение. Методы расчета выручки для составления финансовой отчетности и целей налогообложения: по срокам оплаты отгруженной продукции и по срокам отгрузки продукции. Прибыль, ее сущность и формирование. Виды прибыли: от реализации продукции, налогооблагаемая, чистая. Распределение и использование прибыли предприятия. Понятие и показатели рентабельности работы предприятия.
3.3 Цены и ценообразование на предприятии	Сущность и функции цены как экономической категории. Система цен и их классификация. Факторы, влияющие на уровень цен. Методы ценообразования. Ценовая политика предприятия на различных рынках. Виды ценовых стратегий и их реализация.
<b>Раздел 4. Экономический механизм функционирования предприятия</b>	
4.1 Качество и конкурентоспособность продукции	Сущность и значение повышения качества продукции. Система показателей качества продукции. Факторы, влияющие на качество продукции. Конкурентоспособность продукции, ее сущность и методы определения. Политика предприятия в области качества. Система управления качеством продукции на предприятии. Стандартизация и сертификация продукции.
4.2 Инновационная и инвестиционная политика предприятия	Понятие инноваций и их роль в развитии предприятия. Техническая и проектно-технологическая подготовка производства: этапы, система стандартов. Подготовка и структура проекта нововведений. Сущность, классификация, структура и значение капитальных вложений. Источники и методы инвестирования. Планирование инвестиций на предприятии. Оценка эффективности инвестиционных проектов. Учет инфляции в расчетах экономического обоснования инвестиционных проектов. Учет фактора времени в оценке затрат и будущих доходов. Направления и пути повышения эффективности капитальных вложений.

4.3 Планирование хозяйственной деятельности предприятия	Принципы и методы планирования. Виды планов, их характеристика и взаимосвязь. Бизнес-план, его роль и назначение. Основные разделы бизнес-плана и их содержание.
4.4 Эффективность хозяйственной деятельности предприятия	Показатели оценки результатов текущей производственной, коммерческой и финансовой видов деятельности. Сущность, критерии финансового состояния предприятия и показатели его характеризующие. Оценка состояния баланса.

## 7 СООТВЕТСТВИЕ СОДЕРЖАНИЯ ТРЕБОВАНИЯМ К РЕЗУЛЬТАТАМ ОСВОЕНИЯ ДИСЦИПЛИНЫ

№	В результате освоения дисциплины студент должен:	Раздел 1	Раздел 2	Раздел 3	Раздел 4
<b>Знать:</b>					
1	- сущность предприятия как коммерческой организации и основы его функционирования в условиях рынка;	+			
2	- состав материальных, трудовых и финансовых ресурсов предприятия, показатели их эффективного использования;		+		
3	- особенности расчета и анализа основных показателей производственно-хозяйственной деятельности предприятия;			+	
4	- закономерности функционирования современной экономики на уровне предприятия;				+
<b>Уметь:</b>					
1	- осуществлять поиск информации, сбор и анализ данных, необходимых для решения поставленных экономических задач;	+			
2	- использовать современные методы оценки и анализа состояния основных видов ресурсов предприятия;		+		
3	- рассчитывать по принятой методике основные технико-экономические показатели деятельности хозяйствующего субъекта и оценивать эффективность использования его основных ресурсов;			+	
4	- анализировать во взаимосвязи экономические процессы на предприятии;				+
<b>Владеть:</b>					
1	- современными методами сбора, обработки и анализа экономических и социальных данных, характеризующих экономические процессы и явления на уровне предприятия;	+			
2	- навыками выбора оптимального решения поставленных задач с учетом имеющихся ресурсов и ограничений;		+		
3	- методами и средствами воздействия на экономику предприятия с целью снижения затрат и повышения экономической эффективности производства;			+	
4	- навыками анализа основных проблем экономики хозяйствующего субъекта и составления обоснованных рекомендаций по улучшению его деятельности				+

В результате освоения дисциплины студент должен овладеть следующими компетенциями и индикаторами их достижения:

№	Код и наименование компетенции	Код и наименование индикатора достижения компетенции	Раздел 1	Раздел 2	Раздел 3	Раздел 4
1	<b>УК-1</b> Способен осуществлять поиск, критический анализ и синтез информации, применять системный подход для решения поставленных задач	<b>УК-1.1</b> Анализирует задачу, выделяя её базовые составляющие. Определяет, интерпретирует и ранжирует информацию, требуемую для решения поставленной задачи	+	+	+	+
		<b>УК-1.2</b> Осуществляет поиск информации для решения поставленной задачи по различным типам запросов	+	+	+	+
		<b>УК-1.4</b> Рассматривает и предлагает возможные варианты решения поставленной задачи, оценивая их достоинства и недостатки	+	+	+	+



2	Способен принимать обоснованные экономические решения в различных областях жизнедеятельности	<b>УК-10.1</b> Понимает базовые принципы функционирования экономики и экономического развития, цели и формы участия государства в экономике	+	+	+	+
		<b>УК-10.2</b> Применяет методы личного экономического и финансового планирования для достижения текущих и долгосрочных финансовых целей	+	+	+	+
		<b>УК-10.3</b> Использует финансовые инструменты для управления личными финансами и принятия обоснованных экономических решений в различных областях жизнедеятельности	+	+	+	+
3	<b>ОПК-3</b> Способен осуществлять профессиональную деятельность с учетом законодательства Российской Федерации, в том числе в области экономики и экологии	<b>ОПК-3.1</b> Знает законодательство Российской Федерации в области экономики и способен осуществлять свою профессиональную деятельность в рамках законодательства	+	+	+	+

## 8 ПРАКТИЧЕСКИЕ И ЛАБОРАТОРНЫЕ ЗАНЯТИЯ

### 8.1 Практические занятия

#### Темы практических занятий по дисциплине

№ п/п	№ раздела (подраздела) дисциплины	Темы практических занятий	Часы
1	1.1	Изучение основных задач и методологии курса	0,5
	1.2	Изучение основных функций, принципов деятельности предприятий и особенностей их организационно-правовых форм	0,5
	1.3	Изучение структуры и принципов организации производственного процесса.	1
2	2..1	Изучение классификации, структуры, методов оценки и видов износа ОПФ. Решение ситуационных задач по четырем способам расчета амортизационных отчислений, разбор показателей эффективности использования ОПФ	1
	2.2	Изучение состава, структуры и источников формирования оборотных средств. Разбор конкретных ситуаций по использованию различных методов оценки производственных запасов	1
3	2.3	Изучение кадров предприятия, их классификации и структуры. Показатели и методы измерения производительности труда. Решение ситуационных задач по расчету численности рабочих цеха. Разбор конкретных ситуаций по использованию различных форм и систем оплаты труда	2
4	2.4	Решение ситуационных задач по расчету производственной мощности предприятия и анализу показателей ее использования.	2
5	3.1	Решение ситуационных задач по составлению калькуляции себестоимости продукции и сметы затрат на производство. Разбор конкретных ситуаций по распределению косвенных затрат на себестоимость отдельных видов продукции.	2
6	3.2	Изучение видов прибыли, ее распределение и использование. Понятие и показатели рентабельности работы предприятия.	1
	3.3	Изучение системы цен и факторов, влияющих на их уровень. Методы ценообразования, виды ценовых стратегий и их реализация Контрольная работа по разделам 2 и 3	1
7	4.1	Изучение показателей качества продукции. Конкурентоспособность продукции, ее сущность и методы определения.	1

	4.2	Оценка эффективности инвестиционных проектов. Учет инфляции в расчетах экономического обоснования инвестиционных проектов. Учет фактора времени в оценке затрат и будущих доходов.	1
8	4.3	Изучение принципов и методов планирования. Виды планов, их характеристика и взаимосвязь. Бизнес-план, его роль и назначение.	1
	4.4	Изучение показателей финансового состояния предприятия. Оценка состояния баланса.	1

## 8.2 Лабораторные занятия

Лабораторные работы не предусмотрены.

## 9 САМОСТОЯТЕЛЬНАЯ РАБОТА

Самостоятельная работа проводится с целью освоения знаний и умений по дисциплине и предусматривает:

- ознакомление и проработку рекомендованной литературы, работу с электронно-библиотечными системами, включая переводы публикаций из научных журналов, цитируемых в базах Web of Science, Scopus, Chemical Abstracts, РИНЦ;

- посещение отраслевых выставок и семинаров;
- участие в семинарах, конференциях, проводимых в Институте по тематике дисциплины;
- подготовку к выполнению тестов и контрольных работ по материалу лекционного курса;
- подготовку к защите курсовой работы и сдаче экзамена по дисциплине.

Планирование времени на самостоятельную работу, необходимого на изучение дисциплины, студентам надо осуществлять на весь период изучения, предусматривая при этом регулярное повторение пройденного материала. Материал, законспектированный на лекциях, необходимо регулярно дополнять сведениями из литературных источников, представленных в рабочей программе. При работе с указанными источниками рекомендуется составлять краткий конспект материала, с обязательным фиксированием библиографических данных источника.

## 10 ОЦЕНОЧНЫЕ МАТЕРИАЛЫ

Оценочные материалы представлены в виде отдельного документа – Фонда оценочных средств.

## 11 МЕТОДИЧЕСКИЕ УКАЗАНИЯ ПО ОСВОЕНИЮ ДИСЦИПЛИНЫ

Организация образовательного процесса регламентируется учебным планом и расписанием учебных занятий. Язык обучения (преподавания) - русский. Для всех видов аудиторных занятий «час» устанавливается продолжительностью 45 минут. Зачетная единица составляет 27 астрономических часов или 36 академических час. Через каждые 45 мин контактной работы делается перерыв продолжительностью 5 мин, а после двух час контактной работы делается перерыв продолжительностью 10 мин.

Обучающийся имеет право на зачет результатов обучения по дисциплине, если она освоена им при получении среднего профессионального образования и (или) высшего образования, а также дополнительного образования (при наличии) (далее - зачет результатов обучения). Зачтенные результаты обучения учитываются в качестве результатов промежуточной аттестации в установленном в Институте порядке.

### 11.1 Образовательные технологии

Образовательный процесс при освоении дисциплины основывается на использовании традиционных, инновационных и информационных образовательных технологий. Возможна реализация ОПОП с применением электронного обучения и дистанционных образовательных технологий. Традиционные образовательные технологии представлены лекциями и семинарскими (практическими) занятиями. Инновационные образовательные технологии используются в виде применения активных и интерактивных форм проведения занятий. Информационные образовательные технологии реализуются путем активизации самостоятельной работы студентов в информационной образовательной среде. При проведении учебных занятий обеспечивается развитие у обучающихся навыков командной работы, межличностной коммуникации, принятия решений, лидерских качеств в том числе с учетом региональных особенностей профессиональной деятельности выпускников и потребностей работодателей).

### 11.2 Лекции

Лекционный курс предполагает систематизированное изложение основных вопросов содержания дисциплины.

На первой лекции лектор обязан предупредить студентов, применительно к какому базовому учебнику (учебникам, учебным пособиям) будет прочитан курс.

Лекционный курс обеспечивает более глубокое понимание учебных вопросов при значительно меньшей затрате времени, чем это требуется среднестатистическому студенту на самостоятельное изучение материала.

### 11.3 Занятия семинарского типа

Семинарские (практические) занятия представляют собой детализацию лекционного теоретического материала, направлены на отработку навыков, проводятся в целях закрепления курса и охватывают все основные разделы дисциплины.

Основной формой проведения семинаров и практических занятий является обсуждение наиболее проблемных и сложных вопросов по отдельным темам, а также решение задач и разбор примеров и ситуаций при контактной работе. В обязанности преподавателя входят: оказание методической помощи и консультирование студентов по соответствующим темам курса, ответы на вопросы, управление процессом решения задач.

Активность на практических занятиях оценивается по следующим критериям:

- ответы на вопросы, предлагаемые преподавателем;
- участие в дискуссиях;
- выполнение заданий (решение задач);

Доклады и оппонирование докладов проверяют степень владения теоретическим материалом, а также корректность и строгость рассуждений. Оценивание практических заданий входит в оценку.

#### **11.4 Самостоятельная работа студента**

Для успешного усвоения дисциплины необходимо не только посещать аудиторские занятия, но и вести активную самостоятельную работу. При самостоятельной проработке курса обучающиеся должны:

повторить законспектированный на лекционном занятии материал и дополнить его с учетом рекомендованной по данной теме литературы;

изучить рекомендованную основную и дополнительную литературу, составлять тезисы, аннотации и конспекты наиболее важных моментов;

использовать для самопроверки материала оценочные средства.

Индивидуальное задание оценивается по следующим критериям:

- правильность выполнения задания;
- аккуратность в оформлении работы;
- использование специальной литературы;
- своевременная сдача выполненного задания (указывается преподавателем).

#### **11.5 Методические рекомендации для преподавателей**

##### **Основные принципы обучения**

1. Цель обучения – развить мышление, выработать мировоззрение; познакомить с идеями и методами науки; научить применять принципы и законы для решения простых и нестандартных экономических задач.

2. Обучение должно органически сочетаться с воспитанием. Нужно развивать в студентах волевые качества и трудолюбие. Ненавязчиво, к месту прививать элементы культуры поведения. В частности, преподаватель должен личным примером воспитывать в студентах пунктуальность и уважение к чужому времени. Недопустимо преподавание односеместровой учебной дисциплины превращать в многосеместровое. Возникшая академическая задолженность должна быть ликвидирована в период следующего семестра до начала зачетной недели.

3. Обучение должно быть не пассивным (сообщим студентам некоторый объем информации, расскажем, как решаются те или иные задачи), а активным. Нужно строить обучение так, чтобы в овладении материалом основную роль играла память логическая, а не формальная. Запоминание должно достигаться через глубокое понимание.

4. Одно из важнейших условий успешного обучения – умение организовать работу студентов.

5. Отношение преподавателя к студентам должно носить характер доброжелательной требовательности. Для стимулирования работы студентов нужно использовать поощрение, одобрение, похвалу, но не порицание (порицание может применяться лишь как исключение). Преподаватель должен быть для студентов доступным.

6. Необходим регулярный контроль работы студентов. Правильно поставленный, он помогает им организовать систематические занятия, а преподавателю достичь высоких результатов в обучении.

7. Важнейшей задачей преподавателей, ведущих занятия по дисциплине, является выработка у студентов осознания необходимости и полезности знания дисциплины как теоретической и практической основы для изучения профильных дисциплин.

8. С целью более эффективного усвоения студентами материала данной дисциплины рекомендуется при проведении лекционных, практических и лабораторных занятий использовать современные технические средства обучения, а именно презентации лекций, наглядные пособия в виде схем приборов, деталей и конструкций приборов, компьютерное тестирование.

9. Для более глубокого изучения предмета и подготовки ряда вопросов (тем) для самостоятельного изучения по разделам дисциплины преподаватель предоставляет студентам необходимую информацию о использовании учебно-методического обеспечения: учебниках, учебных пособиях, сборниках примеров и задач и описание лабораторных работ, наличии Интернет-ресурсов.

При текущем контроле рекомендуется использовать компьютерное или бланковое тестирование, контрольные коллоквиумы или контрольные работы.

Контрольное (итоговое) тестирование включает в себя задания по всем темам раздела рабочей программы дисциплины.

10. Цель лекции – формирование у студентов ориентировочной основы для последующего усвоения материала методом самостоятельной работы. Содержание лекции должно отвечать следующим дидактическим

требованиям:

- изложение материала от простого к сложному, от известного к неизвестному;
- логичность, четкость и ясность в изложении материала;
- возможность проблемного изложения, дискуссии, диалога с целью активизации деятельности студентов;
- опора смысловой части лекции на подлинные факты, события, явления, статистические данные;
- тесная связь теоретических положений и выводов с практикой и будущей профессиональной деятельностью студентов.

Преподаватель, читающий лекционные курсы, должен знать существующие в педагогической практике варианты лекций, их дидактические и воспитывающие возможности, а также их место в структуре процесса обучения.

11. При проведении аттестации студентов важно всегда помнить, что систематичность, объективность, аргументированность – главные принципы, на которых основаны контроль и оценка знаний студентов. Знание критериев оценки знаний обязательно для преподавателя и студента.

## **11.6 Методические указания для студентов**

### **По подготовке к лекционным занятиям**

Изучение дисциплины требует систематического и последовательного накопления теоретических знаний, следовательно, пропуски отдельных тем не позволяют глубоко освоить предмет. Студентам необходимо:

- перед каждой лекцией просматривать рабочую программу дисциплины;
- перед следующей лекцией необходимо просмотреть по конспекту материал предыдущей.

При затруднениях в восприятии материала следует обратиться к основным литературным источникам. Если разобраться в материале не удалось, необходимо обратиться к лектору или к преподавателю на практических занятиях.

### **По подготовке к практическим занятиям**

Цель практических занятий – углубление, расширение, детализация знаний, полученных на лекциях в обобщенной форме, содействие выработке умений использовать теоретический материал для решения практических задач в области изучаемой дисциплины и навыков, необходимых для формирования компетенций по дисциплине.

Студентам следует:

- проводить предварительную подготовку к практическому занятию, просматривая конспекты лекций, рекомендованную литературу, Интернет-ресурсы;
- приносить с собой рекомендованную преподавателем к конкретному занятию литературу;
- в начале занятий задать преподавателю вопросы по материалу, вызвавшему затруднения в ходе самостоятельной работы;
- соотносить теоретический материал с современным состоянием дел, так как в содержании предмета могут появиться изменения, дополнения, которые не всегда отражены в учебной литературе;
- доводить каждое задание до окончательного решения, демонстрировать понимание проведенных расчетов (анализов, ситуаций);
- в случае затруднений обращаться к преподавателю;
- в ходе устного опроса не отвлекаться, давать конкретные, четкие ответы по существу вопросов.

Студентам, пропустившим занятия (независимо от причин), или не выполнившим рассматриваемые на занятии задания, рекомендуется не позже чем в двухнедельный срок явиться на консультацию к преподавателю и отчитаться по теме занятия.

### **По организации самостоятельной работы**

Самостоятельная работа студентов включает в себя выполнение различного рода заданий, которые ориентированы на более глубокое усвоение материала изучаемой дисциплины. К выполнению заданий для самостоятельной работы предъявляются следующие требования: задания должны выполняться самостоятельно и представляться в установленный срок, а также соответствовать установленным требованиям по оформлению.

Студентам следует:

- руководствоваться планом контрольных пунктов, определенным рабочей программой дисциплины;
- выполнять все плановые задания, выдаваемые преподавателем для самостоятельного выполнения, и разбирать на семинарах и консультациях неясные вопросы;
- использовать при подготовке нормативные документы ВУЗа (требования к оформлению письменных работ и др.).

При решении задач целесообразно руководствоваться следующими правилами.

1. Прежде всего, нужно хорошо вникнуть в условие задачи, записать кратко ее условие.
2. Если позволяет характер задачи, обязательно сделать рисунок, поясняющий ее сущность.
3. За редкими исключениями, каждая задача должна быть сначала решена в общем виде (т.е. в буквенных обозначениях, а не в числах).

4. Получив числовой ответ, нужно оценить его правдоподобность. Такая оценка может в ряде случаев обнаружить ошибочность полученного результата.

Решение задач принесет наибольшую пользу только в том случае, если обучающийся решает задачи самостоятельно. Решить задачу без помощи, без подсказки часто бывает нелегко и не всегда удается. Но даже не увенчавшиеся успехом попытки найти решение, если они предпринимались достаточно настойчиво, приносят ощутимую пользу, так как развивают мышление и укрепляют волю. Решение задач ни в коем случае не следует откладывать на последний вечер перед занятиями, как, к сожалению, нередко поступают студенты. В этом случае более сложные и притом наиболее содержательные и полезные задачи заведомо не могут быть решены.

### **По работе с литературой**

В рабочей программе дисциплины представлен список основной и дополнительной литературы – это учебники, учебно-методические пособия или указания. Дополнительная литература – учебники, монографии, сборники научных трудов, журнальные и газетные статьи, различные справочники, энциклопедии, Интернет-ресурсы.

Любая форма самостоятельной работы студента (подготовка к семинарскому занятию, докладу и т.п.) начинается с изучения соответствующей литературы как в библиотеке / электронно-библиотечной системе, так и дома. Изучение указанных источников расширяет границы понимания предмета дисциплины.

При работе с литературой выделяются следующие виды записей. Конспект – краткая схематическая запись основного содержания научной работы. Целью является не переписывание произведения, а выявление его логики, системы доказательств, основных выводов. Хороший конспект должен сочетать полноту изложения с краткостью. Цитата – точное воспроизведение текста. Заключается в кавычки. Точно указывается страница источника. Тезисы – концентрированное изложение основных положений прочитанного материала. Аннотация – очень краткое изложение содержания прочитанной работы. Резюме – наиболее общие выводы и положения работы, ее концептуальные итоги.

### **11.7 Особенности организации образовательного процесса для инвалидов и лиц с ограниченными возможностями здоровья**

Профессорско-преподавательский состав знакомится с психолого-физиологическими особенностями обучающихся инвалидов и лиц с ограниченными возможностями здоровья, индивидуальными программами реабилитации инвалидов (при наличии). При необходимости осуществляется дополнительная поддержка преподавания психологами, социальными работниками, прошедшими подготовку ассистентами.

Предполагается использовать социально-активные и рефлексивные методы обучения, технологии социокультурной реабилитации с целью оказания помощи в установлении полноценных межличностных отношений с другими студентами, создании комфортного психологического климата в студенческой группе. Подбор и разработка учебных материалов производится с учетом предоставления материала в различных формах: аудиальной, визуальной, с использованием специальных технических средств и информационных систем.

Освоение дисциплины лицами с ОВЗ осуществляется с использованием средств обучения общего и специального назначения (персонального и коллективного использования).

Для студентов с ОВЗ предусматривается доступная форма предоставления заданий оценочных средств, а именно:

- в печатной или электронной форме (для лиц с нарушениями опорно-двигательного аппарата);
- в печатной форме или электронной форме с увеличенным шрифтом и контрастностью (для лиц с нарушениями слуха, речи, зрения);
- методом чтения ассистентом задания вслух (для лиц с нарушениями зрения).

Студентам с инвалидностью увеличивается время на подготовку ответов на контрольные вопросы. Для таких студентов предусматривается доступная форма предоставления ответов на задания, а именно:

- письменно на бумаге или набором ответов на компьютере (для лиц с нарушениями слуха, речи);
- выбором ответа из возможных вариантов при тестировании с использованием услуг ассистента (для лиц с нарушениями опорно-двигательного аппарата);
- устно (для лиц с нарушениями зрения, опорно-двигательного аппарата).

При необходимости для обучающихся с инвалидностью процедура оценивания результатов обучения может проводиться в несколько этапов.

## **12 УЧЕБНО-МЕТОДИЧЕСКОЕ И ИНФОРМАЦИОННОЕ ОБЕСПЕЧЕНИЕ ДИСЦИПЛИНЫ**

Информационную поддержку освоения дисциплины осуществляет библиотека Института, которая обеспечивает обучающихся основной учебной, учебно-методической и научной литературой, необходимой для организации образовательного процесса по дисциплине.

Библиотека располагает учебной, учебно-методической и научно-технической литературой в форме печатных и электронных изданий, а также включает официальные, справочно-библиографические, специализированные отечественные и зарубежные периодические и информационные издания. Библиотека обеспечивает доступ к профессиональным базам данных, информационным, справочным и поисковым системам.

Каждый обучающийся обеспечен свободным доступом из любой точки, в которой имеется доступ к сети Интернет и к электронно-библиотечной системе (ЭБС) Института и Университета, которая содержит различные издания по основным изучаемым дисциплинам и сформирована по согласованию с правообладателями учебной и учебно-методической литературы.

Полный перечень электронных информационных ресурсов, используемых в процессе обучения, представлен в основной образовательной программе.

## 12.1 Перечень основной и дополнительной литературы, необходимой для освоения дисциплины

### а) основная литература

Основная литература	Режим доступа	Обеспеченность
О-1. Воробьева, И. П. Экономика и управление производством: учебное пособие для вузов / И. П. Воробьева, О. С. Селевич. — Москва: Издательство Юрайт, 2022. — 191 с. — (Высшее образование). — Текст: электронный	Образовательная платформа Юрайт [сайт]. — URL: <a href="https://urait.ru/viewer/ekonomika-i-upravlenie-proizvodstvom-490332#page/1">https://urait.ru/viewer/ekonomika-i-upravlenie-proizvodstvom-490332#page/1</a> (дата обращения 01.06.2022)*	Да
О-2. Экономика предприятия. Практикум: учебное пособие для вузов / С. П. Кирильчук [и др.]; под общей редакцией С. П. Кирильчук. — Москва: Издательство Юрайт, 2022. — 517 с. — (Высшее образование). — Текст: электронный	Образовательная платформа Юрайт [сайт]. — URL: <a href="https://urait.ru/viewer/ekonomika-predpriyatiya-praktikum-516680#page/1">https://urait.ru/viewer/ekonomika-predpriyatiya-praktikum-516680#page/1</a> (дата обращения 01.06.2022)	Да

### б) дополнительная литература

Дополнительная литература	Режим доступа	Обеспеченность
Д-1. Лобковская, О.З. Методические указания по изучению курса «Экономика предприятия (организации)». Новомосковск, издательский центр НИ РХТУ им. Д.И. Менделеева, 2022. - 72 с.	Система поддержки учебных курсов Moodle Режим доступа: <a href="http://moodle.nirhtu.ru/course/view.php?id=240">http://moodle.nirhtu.ru/course/view.php?id=240</a> (дата обращения 01.06.20212)	Да
Д-2. Экономика предприятия: учебник и практикум для вузов / А. В. Кольшкин [и др.]; под редакцией А. В. Кольшкина, С. А. Смирнова. — Москва: Издательство Юрайт, 2022. — 479 с. — (Высшее образование). — Текст: электронный	Образовательная платформа Юрайт [сайт]. — URL: <a href="https://urait.ru/viewer/ekonomika-predpriyatiya-511211#page/1">https://urait.ru/viewer/ekonomika-predpriyatiya-511211#page/1</a> (дата обращения 01.06.2021)	Да

\* Договор № 33.03-Р-2.0-3196/2021 на оказание услуг по предоставлению доступа к образовательной платформе ИКЗ 21 1 7707072637 770701001 0014 001 5814 244 от 16.03.2021 г., срок действия с 16.03.2021 по 15.03.2022 г.

## 12.2 Информационно-образовательные ресурсы, профессиональные базы данных и информационные справочные системы

При освоении дисциплины студенты должны использовать информационные и информационно-образовательные ресурсы следующих порталов и сайтов:

1 Экономические науки: научно-информационный журнал. Режим доступа: <http://ecsn.ru/> (дата обращения 01.06.2021).

2 Единое окно доступа к образовательным ресурсам: бесплатная электронная библиотека. Режим доступа: <http://window.edu.ru/> (дата обращения: 01.06.2021).

3 Информационный портал «EREPORT.RU: мировая экономика». Режим доступа: <http://www.ereport.ru/stat.php> (дата обращения 01.06.2021).

4 Библиотека НИ РХТУ им. Д.И. Менделеева / Официальный сайт НИ РХТУ им. Д.И. Менделеева. Режим доступа: <http://www.nirhtu.ru/administration/library/elibrary.html> (дата обращения 01.06.2021).

5 Кафедра «Экономика, финансы и бухгалтерский учет» / Официальный сайт НИ РХТУ им. Д.И. Менделеева. Режим доступа: <http://www.nirhtu.ru/faculties/economics/efibu.html> (дата обращения 01.06.2021).

1

## 13 МАТЕРИАЛЬНО-ТЕХНИЧЕСКОЕ ОБЕСПЕЧЕНИЕ ДИСЦИПЛИНЫ

Учебные аудитории для проведения занятий лекционного типа, занятий семинарского типа, групповых и индивидуальных консультаций, текущего контроля и промежуточной аттестации, а также помещения для

самостоятельной работы обучающихся, оснащенные компьютерной техникой с возможностью подключения к сети «Интернет» и обеспеченные доступом в электронную информационно-образовательную среду Института.

Наименование специальных помещений и помещений для самостоятельной работы	Оснащенность специальных помещений и помещений для самостоятельной работы	Приспособленность помещений для использования инвалидами и лицами с ОВЗ
Лекционная аудитория	Учебная мебель (столы стулья, доска), переносная презентационная техника (ноутбук, проектор, экран - постоянное хранение в ауд. 215).	приспособлено*
Аудитория для проведения занятий семинарского типа	Учебная мебель (столы стулья, доска), переносная презентационная техника (ноутбук, проектор, экран - постоянное хранение в ауд. 215).	приспособлено*
Аудитория для групповых и индивидуальных консультаций обучающихся	Учебная мебель (столы стулья, доска), переносная презентационная техника (ноутбук, проектор, экран - постоянное хранение в ауд. 215).	приспособлено*
Аудитория для текущего контроля и промежуточной аттестации	Учебная мебель (столы стулья, доска), переносная презентационная техника (ноутбук, проектор, экран - постоянное хранение в ауд. 215).	приспособлено*
Аудитория для самостоятельной работы студентов (ауд. 222)	Учебная мебель. Компьютеры в сборке (2 шт.) с возможностью просмотра видеоматериалов и презентаций, доступом к сети «Интернет», электронным образовательным и информационным ресурсам, базе данных электронного каталога НИ РХТУ, системе управления учебными курсами Moodle. Принтер. Многофункциональное устройство (принтер, сканер, копир).	приспособлено*

\* Для инвалидов и лиц с ограниченными возможностями здоровья есть возможность проводить лекционные занятия и занятия семинарского типа на 1-ых этажах учебных корпусов. Возле входных дверей в учебные корпуса установлен звонок в дежурную сотруднику. Предусмотрены широкие дверные проемы. Имеются специализированные кабинеты для самостоятельной и индивидуальной работы, оснащенные ПК.

#### **Технические средства обучения, служащие для предоставления учебной информации большой аудитории**

Ноутбук с возможностью просмотра видеоматериалов и презентаций, доступом к сети «Интернет», электронным образовательным и информационным ресурсам, базе данных электронного каталога Института, системе управления учебными курсами Moodle.

Проектор, экран.

#### **Программное обеспечение**

##### **Программное обеспечение**

1. Операционная система - MS Windows 7, бессрочная лицензия в рамках подписки Azure Dev Tools for Teaching (бывший Microsoft Imagine Premium (бывший DreamSpark - [The Novomoskovsk university \(the branch\) - EMDEPT - DreamSpark Premium http://e5.onthehub.com/WebStore/Welcome.aspx?vsro=8&ws=9f5a10ad-c98b-e011-969d-0030487d8897](http://e5.onthehub.com/WebStore/Welcome.aspx?vsro=8&ws=9f5a10ad-c98b-e011-969d-0030487d8897). Номер учетной записи e5: 100039214))
2. MS Word, MS Excel, MS PowerPoint из пакета MS Office 365A1 распространяется под лицензией в рамках подписки Azure Dev Tools for Teaching (бывший Microsoft Imagine Premium (бывший DreamSpark - [The Novomoskovsk university \(the branch\) - EMDEPT - DreamSpark Premium http://e5.onthehub.com/WebStore/Welcome.aspx?vsro=8&ws=9f5a10ad-c98b-e011-969d-0030487d8897](http://e5.onthehub.com/WebStore/Welcome.aspx?vsro=8&ws=9f5a10ad-c98b-e011-969d-0030487d8897). Номер учетной записи e5: 100039214))
3. Архиватор 7zip (распространяется под лицензией GNU LGPL license)
4. Adobe Acrobat Reader - ПО [Acrobat Reader DC](https://acrobat.adobe.com/ru/ru/acrobat/pdf-reader/volume-distribution.html) и мобильное приложение Acrobat Reader являются бесплатными и доступны для корпоративного распространения (<https://acrobat.adobe.com/ru/ru/acrobat/pdf-reader/volume-distribution.html>).
5. Браузер Mozilla FireFox (распространяется под лицензией Mozilla Public License 2.0 (MPL))

#### **Печатные и электронные образовательные и информационные ресурсы**

Информационно-методические материалы: учебные издания по дисциплине.

Электронные образовательные ресурсы: электронные презентации к разделам лекционного курса; учебно-методические разработки в электронном виде; справочные материалы в электронном виде; кафедральная библиотека электронных изданий.

**АННОТАЦИЯ**  
**рабочей программы дисциплины**  
**Б1.О.09 «Основы экономики и управления производством»**

**1 Общая трудоемкость** (з.е./ час): 3/108. Форма промежуточного контроля: зачет. Дисциплина изучается на 3 курсе в 6 семестре.

**2 Место дисциплины в структуре образовательной программы**

Дисциплина реализуется в рамках обязательной части ОПОП.

Дисциплина базируется на курсах циклов естественнонаучных дисциплин: История, Философия, Правоведение, Математика, Иностранный язык.

**3 Цель и задачи освоения учебной дисциплины**

Целью освоения дисциплины является формирование у студентов комплекса теоретических знаний и практических навыков по решению экономических проблем предприятия, связанных с ресурсным обеспечением и эффективностью производства.

Задачи преподавания дисциплины:

- приобретение знаний о принципах и методах управления ресурсным потенциалом хозяйствующих субъектов;
- формирование и развитие умений проведения расчетов экономических и социально-экономических показателей, характеризующих деятельность хозяйствующих субъектов;
- приобретение и формирование навыков на основе типовых методик и действующей нормативно-правовой базы рассчитывать экономические и социально-экономические показатели, характеризующие деятельность хозяйствующих субъектов, анализировать результаты расчетов и обосновывать полученные выводы.

**4 Содержание дисциплины**

Предмет, содержание и задачи курса. Предприятие – основное звено экономики. Производственная и организационная структуры предприятия. Основные фонды предприятия. Оборотные средства предприятия. Трудовые ресурсы и организация оплаты труда на предприятии. Производственная программа и мощность предприятия. Издержки производства и себестоимость продукции. Формирование финансовых результатов деятельности предприятия. Цены и ценообразование на предприятии. Качество и конкурентоспособность продукции. Инновационная и инвестиционная политика предприятия. Планирование хозяйственной деятельности предприятия. Эффективность хозяйственной деятельности предприятия.

**5 Планируемые результаты обучения по дисциплине, обеспечивающие достижение планируемых результатов освоения образовательной программы**

В результате освоения ОПОП бакалавриата обучающийся должен овладеть следующими компетенциями и индикаторами достижения компетенций:

Способен осуществлять поиск, критический анализ и синтез информации, применять системный подход для решения поставленных задач (УК-1):

- анализирует задачу, выделяя её базовые составляющие. Определяет, интерпретирует и ранжирует информацию, требуемую для решения поставленной задачи (УК-1.1);
- осуществляет поиск информации для решения поставленной задачи по различным типам запросов (УК-1.2);
- рассматривает и предлагает возможные варианты решения поставленной задачи, оценивая их достоинства и недостатки (УК-1.4);

Способен принимать обоснованные экономические решения в различных областях жизнедеятельности (УК-10):

- понимает базовые принципы функционирования экономики и экономического развития, цели и формы участия государства в экономике (УК-10.1);
- применяет методы личного экономического и финансового планирования для достижения текущих и долгосрочных финансовых целей (УК-10.2);
- использует финансовые инструменты для управления личными финансами и принятия обоснованных экономических решений в различных областях жизнедеятельности (УК-10.3).

Способен осуществлять профессиональную деятельность с учетом законодательства Российской Федерации, в том числе в области экономики и экологии (ОПК-3):

- знает законодательство Российской Федерации в области экономики и способен осуществлять свою профессиональную деятельность в рамках законодательства (ОПК 3.1).

В результате сформированности компетенции студент должен:

**Знать:**

- сущность предприятия как коммерческой организации и основы его функционирования в условиях рынка;
- состав материальных, трудовых и финансовых ресурсов предприятия, показатели их эффективного использования;
- особенности расчета и анализа основных показателей производственно-хозяйственной деятельности предприятия;



- закономерности функционирования современной экономики на уровне предприятия.

**Уметь:**

- осуществлять поиск информации, сбор и анализ данных, необходимых для решения поставленных экономических задач;
- использовать современные методы оценки и анализа состояния основных видов ресурсов предприятия;
- рассчитывать по принятой методике основные технико-экономические показатели деятельности хозяйствующего субъекта и оценивать эффективность использования его основных ресурсов;
- анализировать во взаимосвязи экономические процессы на предприятии.

**Владеть:**

- современными методами сбора, обработки и анализа экономических и социальных данных, характеризующих экономические процессы и явления на уровне предприятия;
- навыками выбора оптимального решения поставленных задач с учетом имеющихся ресурсов и ограничений;
- методами и средствами воздействия на экономику предприятия с целью снижения затрат и повышения экономической эффективности производства;
- навыками анализа основных проблем экономики хозяйствующего субъекта и составления обоснованных рекомендаций по улучшению его деятельности.

**6 Виды учебной работы и их объем**

Дисциплина изучается на 3 курсе в 6 семестре.

<b>Вид учебной работы</b>	<b>Объем, акад. ч.</b>	<b>в том числе в форме практической подготовки, акад. ч.</b>
<b>Общая трудоемкость дисциплины</b>	<b>108</b>	-
<b>Контактная работа обучающегося с педагогическими работниками (всего)</b>	<b>48</b>	-
<b>Контактная работа - аудиторные занятия:</b>	48	-
В том числе:		
Лекции	32	-
Практические занятия	16	-
<b>Самостоятельная работа (всего):</b>	<b>60</b>	-
в том числе:		
Проработка лекционного материала	26	-
Подготовка к практическим занятиям	26	-
Подготовка к тестированию и контрольным работам	4	-
Подготовка к промежуточной аттестации (зачету)	4	-
<b>Форма(ы) контроля:</b>	<b>Зачет</b>	

**Министерство науки и высшего образования Российской Федерации**

**Новомосковский институт (филиал)  
федерального государственного бюджетного образовательного учреждения  
высшего образования  
«Российский химико-технологический университет  
имени Д.И. Менделеева»  
(Новомосковский институт РХТУ им.Д.И.Менделеева)**



## **РАБОЧАЯ ПРОГРАММА ДИСЦИПЛИНЫ**

**Б1.О.11 «Теория вероятностей и математическая статистика»**

**Направление подготовки: 18.03.01 Химическая технология**

**Направленность (профиль): Технология и переработка полимеров**

**Квалификация: бакалавр**

**Форма обучения**

*очная*

Новомосковск 2021

## **1. ОБЩИЕ ПОЛОЖЕНИЯ**

**Нормативные документы, используемые при разработки рабочей программы дисциплины**

### **1. ОБЩИЕ ПОЛОЖЕНИЯ**

**Нормативные документы, используемые при разработки рабочей программы дисциплины**

Нормативную правовую базу разработки рабочей программы дисциплины составляют:

Федеральный закон от 29 декабря 2012 года № 273-ФЗ «Об образовании в Российской Федерации» (с учетом дополнений и изменений);

Федеральный закон от 31.07.2020 г №304-ФЗ «О внесении изменений в Федеральный закон «Об образовании в Российской Федерации» по вопросам воспитания обучающихся»;

«Порядок организации и осуществления образовательной деятельности по образовательным программам высшего образования — программам бакалавриата, программам специалиста, программам магистратуры», утвержденный приказом Министерства образования и науки РФ от 06.04.2021 г N 245;

Федеральный государственный образовательный стандарт высшего образования (ФГОС ВО) (ФГОС-3++) по направлению подготовки 18.03.01 Химическая технология, утвержденного приказом Министерства образования и науки Российской Федерации от 7 августа 2020 г. № 922 (Зарегистрировано в Минюсте России 19 августа 2020 г. N 59336);

Положение о практической подготовке обучающихся, утвержденное приказом Министерства науки и высшего образования Российской Федерации и Министерства просвещения Российской Федерации от 5 августа 2020 г. N 885/390 (зарегистрирован Министерством юстиции Российской Федерации 11 сентября 2020 г., регистрационный N 59778);

Приказ Министерства образования и науки Российской Федерации от 27 ноября 2015 N 1383 "Об утверждении Положения о практике обучающихся, осваивающих основные профессиональные образовательные программы высшего образования" зарегистрирован Министерством юстиции Российской Федерации 18 декабря 2015 г., регистрационный N 40168);

Методические рекомендации по организации образовательного процесса для обучения инвалидов и лиц с ограниченными возможностями здоровья в образовательных организациях высшего образования, в том числе оснащенности образовательного процесса (утверждены заместителем Министра образования и науки РФ А.А. Климовым от 08.04.2014 № АК-44/05вн)

Устав ФГБОУ ВО РХТУ им. Д.И. Менделеева;

Положение о Новомосковском институте (филиале) РХТУ им. Д.И. Менделеева.

Локальные нормативные акты Новомосковского института (филиала) РХТУ им. Д.И. Менделеева.

Положение о порядке организации и осуществления образовательной деятельности по образовательным программам высшего образования - программам бакалавриата, программам специалитета, программам магистратуры в НИ РХТУ им. Д.И. Менделеева, принятым решением Ученого совета НИ РХТУ им. Д.И. Менделеева от 30.10.2019;

Положение об электронной информационно-образовательной среде Новомосковского института (филиала) федерального государственного бюджетного образовательного учреждения высшего образования «Российский химико-технологический университет имени Д.И. Менделеева»

Основная профессиональная образовательная программа (далее – Программа, ОПОП) составлена в соответствии с требованиями Федерального государственного образовательного стандарта высшего образования – бакалавриат по направлению подготовки 18.03.01 Химическая технология, утвержденного приказом Министерства образования и науки Российской Федерации от 7 августа 2020 г. № 922 (Зарегистрировано в Минюсте России 19 августа 2020 г. N 59336); рекомендациями Учебно-методической комиссии НИ РХТУ им. Д.И. Менделеева и накопленным опытом преподавания дисциплины кафедрой «Естественнонаучные и математические дисциплины» НИ РХТУ им. Д.И. Менделеева (далее – Институт). Программа рассчитана на изучение дисциплины в течение 1-го и 2-го семестров.

Контроль успеваемости студентов ведется по принятой в Институте системе.

Рабочая программа дисциплины может быть реализована с применением электронного обучения и

дистанционных образовательных технологий полностью или частично.

## 2. ЦЕЛЬ ОСВОЕНИЯ И ЗАДАЧИ ИЗУЧЕНИЯ ДИСЦИПЛИНЫ

Целью освоения дисциплины является формирование обучающимися системы знаний об основных положениях и теоремах теории вероятностей и математической статистики

Основной задачей изучения дисциплины:

- формирование элементов профессиональной компетентности студента путем привития навыков современных видов математического мышления,
- привитие навыков использования математических методов теории вероятностей и математической статистики в практической деятельности.

## 3. МЕСТО ДИСЦИПЛИНЫ В СТРУКТУРЕ ОПОП

Дисциплина Б1.О.11 «Теория вероятностей и математическая статистика» относится к базовой части блока 1 Дисциплины (модули). Обязательная часть.

Для успешного освоения дисциплины необходимы компетенции, сформированные при изучении общего курса высшей математики. Изучение теории вероятностей и математической статистики способствует успешному освоению всего комплекса технических и специальных дисциплин образовательной программы. Данная дисциплина является предшествующей для следующих дисциплин: Аналитическая химия и физико-химические методы анализа, Метрология, стандартизация и сертификация и т. п.

## 4. ТРЕБОВАНИЯ К РЕЗУЛЬТАТАМ ОСВОЕНИЯ ДИСЦИПЛИНЫ

Изучение дисциплины «Теория вероятностей и математическая статистика» направлено на формирование следующих компетенций:

- универсальная компетенция (УК) и индикаторы ее достижения

Изучение дисциплины направлено на приобретение следующих **компетенций**:

- **Универсальные компетенции (УК) и индикаторы их достижения:**

Наименование категории (группы) УК	Код и наименование УК выпускника	Код и наименование индикатора достижения УК
Системное и критическое мышление	<b>УК-1.</b> Способен осуществлять поиск, критический анализ и синтез информации, применять системный подход для решения поставленных задач	<b>УК-1.1</b> Анализирует задачу, выделяя её базовые составляющие. Определяет, интерпретирует и ранжирует информацию, требуемую для решения поставленной задачи <b>УК-1.2</b> Осуществляет поиск информации для решения поставленной задачи по различным типам запросов <b>УК-1.3</b> При обработке информации отличает факты от мнений, интерпретаций, оценок, формирует собственные мнения и суждения, аргументирует свои выводы и точку зрения; <b>УК-1.4</b> Рассматривает и предлагает возможные варианты решения поставленной задачи, оценивая их достоинства и недостатки
Оптимизация методов решения	<b>УК-2.</b> Способен определять круг задач в рамках поставленной цели и выбирать оптимальные способы их решения, исходя из действующих правовых норм, имеющихся ресурсов и ограничений	<b>УК-2.1</b> Определяет круг задач в рамках поставленной цели, определяет связи между ними и ожидаемые результаты их решения

## Общепрофессиональные компетенции (ОПК) и индикаторы их достижения

Наименование категории (группы) ОПК	Код и наименование ОПК	Код и наименование индикатора достижения ОПК
Естественнонаучная подготовка	<b>ОПК2</b> Способен использовать математические, физические, физико-химические, химические методы для решения задач профессиональной деятельности	<p><b>ОПК-2.1</b> Знает современные математические и физико-химические методы для решения задач профессиональной деятельности</p> <p><b>ОПК-2.2</b> Владеет и использует современные методы и базы данных для решения задач профессиональной деятельности</p> <p><b>ОПК-2.3</b> Применяет основные экспериментальные методы исследования физико-химических свойств веществ, а также теоретические законы естественнонаучных дисциплин к решению практических вопросов химической технологии</p>

### 4.1. Результаты обучения по дисциплине, соотнесенные с установленными в программе специалитета индикаторами достижения компетенций

#### **Знать:**

- методы вероятностного анализа проблемных ситуаций;
  - современные методы и базы данных для решения задач профессиональной деятельности для выявления случайных взаимосвязей между составляющими сложных систем;
  - методы оценки достоверности анализируемой информации;
  - математические методы разработки стратегии решения проблемных ситуаций на основе вероятностного подхода;
  - статистические способы критической оценки современных концепций характера в своей предметной области.
- базовые понятия теории вероятностей и математической статистики при планировании работ химической направленности;
  - способы аппроксимации численных характеристик в математической статистике;
  - методы интерпретации результатов химических наблюдений с использованием математического аппарата теории вероятностей и математической статистики;

#### **Уметь:**

- применять статистические методы для решения задач в области химии;
- применять статистические методы для решения прикладных задач;
- интерпретировать основные теоретические положения теории вероятностей и математической статистики применительно к проблемам химии;
- применять знания теории вероятностей и математической статистики к описанию химико-технологических процессов;

#### **Владеть:**

- основными положениями теории вероятностей и математической статистики;
- методами анализа случайных факторов физико-химических процессов;
- методами решения вероятностных задач;
- методами определения основных характеристик случайных величин;
- методами решения основных задач теории вероятностей и математической статистики.

## 5. СТРУКТУРА И СОДЕРЖАНИЕ ДИСЦИПЛИНЫ

### 5.1. Объем дисциплины и виды учебной работы

Общая трудоемкость дисциплины составляет 108 часа или 3 зачетных единицы (з.е).

Таблица 1. Виды учебной работы и объем дисциплины

Вид учебной работы	Объём	
	З.е.	Акад. ч.
<b>Общая трудоёмкость дисциплины</b>	3	108
<b>Контактные работы – аудиторные занятия</b>	1,44	52
Лекции	0,5	18
Практические занятия	0,94	34
<b>Самостоятельная работа</b>	1,55	56
Самостоятельное изучение разделов дисциплины	0,72	26
Индивидуальные задания	0,83	30
<b>Форма контроля</b>	зачёт	

## 6. Содержание дисциплины

### 6.1 Разделы дисциплины и виды занятий

#### Семестр 3

№ раздела	Наименование раздела	Наименование темы (подраздела)	Лекции час.	Практ. занятия час.	Лаб. занятия час.	СРП*, час	СРС**, час.
1.	Элементы комбинаторики	Тема 1. Формулы комбинаторики	2	4			6
2.	Основы теории вероятностей	Тема 2. Случайные события	2	2			6
		Тема 3. Условная и полная вероятности	2	4			6
		Тема 4. Схема Бернулли	2	4			6
3.	Случайные величины	Тема 5. Законы распределения случайных величин	2	4			6
		Тема 6. Характеристики случайных величин	2	4			6
4.	Элементы математической статистики	Тема 7. Выборочный метод	2	4			6
		Тема 8. Статистическая проверка гипотез	2	4			7
		Тема 9. Статистическое изучение взаимосвязей	2	4			7
Всего			18	34			56

### 6.2. Содержание разделов и тем (подразделов) дисциплины

Таблица 3. Содержание разделов и тем (подразделов) дисциплины

№ раздела	Наименование раздела	Наименование темы (подраздела)	Содержание
		Предмет и задачи курса	Основные задачи теории вероятностей и математической статистики. Роль и значение теории вероятностей и математической статистики в науке, технике и образовании.
1	Элементы комбинаторики	Формулы комбинаторики	Комбинаторное правило сложения и умножения. Размещения перестановки, сочетания.
2	Основы теории вероятностей	Случайные события	Понятие случайного события. Случайные события – подмножества в пространстве элементарных событий. Частота случайного события. Классическое определение вероятности. Геометрическое определение вероятности. Свойства вероятности.
		Условная и полная вероятности	Условная вероятность. Независимость событий. Свойства независимых событий. Формула полной вероятности. Формула Байеса.
		Схема Бернулли	Формула Бернулли. Формула Пуассона. Полиномиальная формула. Локальная теорема Лапласа. Интегральная предельная теорема Лапласа.
3	Случайные величины	Законы распределения случайных величин	Понятие случайной величины. Закон распределения вероятностей дискретной случайной величины. Интегральная функция распределения вероятностей и ее свойства. Плотность распределения вероятностей случайной величины
		Характеристики случайных величин	Математическое ожидание случайной величины. Свойства математического ожидания случайной величины. Дисперсия случайной величины. Свойства дисперсии случайной величины. Биномиальное распределение. Пуассоновское распределение. Равномерное распределение. Показательное распределение. Нормальное распределение. Моменты случайных величин.
4	Элементы математической статистики	Выборочный метод	Основные задачи математической статистики. Генеральная и выборочная совокупность данных. Статистическое распределение выборки. Варианты. Частоты. Эмпирическая функция распределения. Полигон частот и гистограмма. Статистические оценки параметров распределения.
		Статистическая проверка гипотез	Нулевая и конкурирующая гипотезы. Ошибки первого и второго рода. Статистический критерий проверки нулевой гипотезы. Критическая область. Проверка гипотезы о законе распределения. Распределение $\chi^2$ , Стьюдента и Фишера. Критерий согласия Пирсона (хи - квадрат).
		Статистическое изучение взаимосвязей	Выборочный коэффициент корреляции, его интервальные оценки. Основные свойства регрессии. Уравнение линейной регрессии. Нахождение параметров линейной регрессии методом наименьших квадратов. Оценка тесноты связи с помощью коэффициента корреляции и корреляционного отношения.

## 7. СООТВЕТСТВИЕ СОДЕРЖАНИЯ ТРЕБОВАНИЯМ К РЕЗУЛЬТАТАМ ОСВОЕНИЯ ДИСЦИПЛИНЫ

№	В результате освоения дисциплины студент должен:	Раздел 1	Раздел 2	Раздел 3	Раздел 4
	<b>Знать:</b>				
1	- методы вероятностного анализа проблемных ситуаций;		+	+	+
2	- методы выявления случайных взаимосвязей между составляющими сложных систем;	+	+	+	+
3	- методы оценки достоверности анализируемой информации;		+	+	+
4	- математические методы разработки стратегии решения проблемных ситуаций на основе вероятностного подхода;	+	+	+	+
5	- статистические способы критической оценки современных концепций характера в своей предметной области;		+	+	+
6	- базовые понятия теории вероятностей и математической статистики при планировании работ химической направленности;		+	+	+
7	- способы аппроксимации численных характеристик в математической статистике;	+	+	+	+
8	- методы интерпретации результатов химических наблюдений с использованием математического аппарата теории вероятностей и математической статистики;	+	+	+	+
	<b>Уметь:</b>				
9	- применять статистические методы для решения задач в области химии;		+	+	+
10	- применять статистические методы для решения прикладных задач;				+

11	- интерпретировать основные теоретические положения теории вероятностей и математической статистики применительно к проблемам химии;		+	+	+
12	- применять знания теории вероятностей и математической статистики к описанию химико-технологических процессов;	+	+	+	+
<b>Владеть:</b>					
13	- основными основными положениями теории вероятностей и математической статистики;	+	+	+	+
14	- методами анализа случайных факторов физико-химических процессов;		+	+	+
15	- методами решения вероятностных задач;	+	+	+	+
16	- методами определения основных характеристик случайных величин;		+	+	+
17	- методами решения основных задач теории вероятностей и математической статистики.	+	+	+	+

№	Код и наименование ОПК	Код и наименование индикатора достижения ОПК				
			1	2	3	4
1	УК-1. Способен осуществлять поиск, критический анализ и синтез информации, применять системный подход для решения поставленных задач	УК-1.1. Способен осуществлять поиск, критический анализ и синтез информации, применять системный подход для решения поставленных задач	+	+	+	+
		УК-1.2. 2 Осуществляет поиск информации для решения поставленной задачи по различным типам запросов	+	+	+	+
		УК-1.3. При обработке информации отличает факты от мнений, интерпретаций, оценок, формирует собственные мнения и суждения, аргументирует свои выводы и точку зрения;	+	+	+	+
		УК-1.4. Рассматривает и предлагает возможные варианты решения поставленной задачи, оценивая их достоинства и недостатки	+	+	+	+
	УК-2 Способен определять круг задач в рамках поставленной цели и выбирать оптимальные способы их решения, исходя из действующих правовых норм, имеющихся ресурсов и ограничений	УК-2.1 Определяет круг задач в рамках поставленной цели, определяет связи между ними и ожидаемые результаты их решения	+	+	+	+
2	ОПК-2.	ОПК-2.1 Знает современные математические и физико-химические методы для решения задач профессиональной деятельности	+	+	+	+
		ОПК-2.2 Владеет и использует современные методы и базы данных для решения задач профессиональной деятельности	+	+	+	+
		ОПК-2.3 Применяет основные экспериментальные методы исследования физико-химических свойств веществ, а также теоретические законы естественнонаучных дисциплин к	+	+	+	+



## 8. ПРАКТИЧЕСКИЕ И ЛАБОРАТОРНЫЕ ЗАНЯТИЯ

### 8.1. Практические занятия

Темы практических занятий по дисциплине

Практические занятия по дисциплине «Математика» предусмотрены учебным планом в объеме 34 часов.

Таблица 5. Тематика практических занятий и контрольных работ

#### Семестр 3

№ п/п	№ раздела дисциплины	Тематика практических занятий (семинаров)	Трудоемкость час.	Формы текущего контроля
1	1	Решение задач по комбинаторике	4	опрос
2	2	Решение задач по формулам классической, геометрической и гипергеометрической вероятности.	2	опрос,
3	2	Решение задач по формулам вероятности и формулам Байеса	4	опрос
4	2	Решение задач по формулам Бернулли. Полиномиальной формуле и асимптотическим формулам	4	опрос
5	3	Решение задач на определение законов распределения дискретных и непрерывных случайных величин	4	опрос , ИЗ1
6	3	Определение характеристик дискретных и непрерывных случайных величин	4	опрос
7	4	Определение характеристик вариационных рядов	4	опрос
8	4	Проверка статистических гипотез о равенстве математических ожиданий и дисперсий и законе распределения случайной величины	4	опрос
9	4	Определение тесноты взаимосвязи между случайными величинами. Построение регрессионных уравнений. Оценка значимости уравнений регрессии.	4	Опрос, ИЗ2

### 8.2. Тематический план лабораторных работ

Лабораторные занятия по дисциплине не предусмотрены

## 9. САМОСТОЯТЕЛЬНАЯ РАБОТА

Самостоятельная работа проводится с целью освоения знаний и умений по дисциплине и предусматривает:

- проработка лекционного материала, изложенного на лекции, изучении материала в рекомендованной литературе и при необходимости внесении дополнений, разъяснений, формул, повторении выводов формул.
- подготовка к практическим занятиям, изучение теоретического введения и примеров в сборнике примеров и задач, указанного в основной литературе. Необходимо также посмотреть решения задач на предыдущем практическом занятии.
- выполнение индивидуальных домашних заданий имеет своей целью доведение до уровня навыков выполнения заданий, позволяющих формировать компетенции, предусмотренные стандартом.

## **10. ОЦЕНОЧНЫЕ МАТЕРИАЛЫ**

Оценочные материалы представлены в виде отдельного документа – Фонда оценочных средств, являющегося неотъемлемой частью рабочей программы дисциплины.

## **11. МЕТОДИЧЕСКИЕ УКАЗАНИЯ ПО ОСВОЕНИЮ ДИСЦИПЛИНЫ**

Организация образовательного процесса регламентируется учебным планом и расписанием учебных занятий. Язык обучения (преподавания) — русский. Для всех видов аудиторных занятий «час» устанавливается продолжительностью 45 минут. Зачетная единица составляет 27 астрономических часов или 36 академических час. Через каждые 45 мин контактной работы делается перерыв продолжительностью 5 мин, а после двух час контактной работы делается перерыв продолжительностью 10 мин.

Сетевая форма реализации программы дисциплины не используется.

Обучающийся имеет право на зачет результатов обучения по дисциплине, если она освоена им при получении среднего профессионального образования и (или) высшего образования, а также дополнительного образования (при наличии) (далее - зачет результатов обучения). Зачтенные результаты обучения учитываются в качестве результатов промежуточной аттестации в установленном в Институте порядке.

### **11.1. Образовательные технологии**

Образовательный процесс при освоении дисциплины основывается на использовании традиционных, инновационных и информационных образовательных технологий. Возможна реализация ОПОП с применением электронного обучения и дистанционных образовательных технологий. Традиционные образовательные технологии представлены лекциями и семинарскими (практическими) занятиями. Инновационные образовательные технологии используются в виде применения активных и интерактивных форм проведения занятий. Информационные образовательные технологии реализуются путем активизации самостоятельной работы студентов в информационной образовательной среде.

### **11.2. Лекции**

Лекционный курс предполагает систематизированное изложение основных вопросов содержания дисциплины.

На первой лекции лектор обязан предупредить студентов, применительно к какому базовому учебнику (учебникам, учебным пособиям) будет прочитан курс.

Лекционный курс обеспечивает более глубокое понимание учебных вопросов при значительно меньшей затрате времени, чем это требуется среднестатистическому студенту на самостоятельное изучение материала.

### **11.3. Занятия семинарского типа**

Семинарские (практические) занятия представляют собой детализацию лекционного теоретического материала, направлены на отработку навыков, проводятся в целях закрепления курса и охватывают все основные разделы дисциплины.

Основной формой проведения семинаров и практических занятий является обсуждение наиболее проблемных и сложных вопросов по отдельным темам, а также решение задач и разбор примеров и ситуаций при контактной работе. В обязанности преподавателя входят: оказание методической помощи и консультирование студентов по соответствующим темам курса, ответы на вопросы, управление процессом решения задач.

Активность на практических занятиях оценивается по следующим критериям:

- ответы на вопросы, предлагаемые преподавателем;
- выполнение заданий (решение задач);

Оценивание практических заданий входит в оценку.

### **11.4. Лабораторные работы**

### **11.5. Самостоятельная работа студента**

Для успешного усвоения дисциплины необходимо не только посещать аудиторные занятия, но и вести активную самостоятельную работу. При самостоятельной проработке курса обучающиеся должны:

- повторить законспектированный на лекционном занятии материал и дополнить его с учетом рекомендованной по данной теме литературы;
- изучить рекомендованную основную и дополнительную литературу, составлять тезисы, аннотации и конспекты наиболее важных моментов;
- самостоятельно выполнить индивидуальные задания (раздел 5.8);
- использовать для самопроверки материала оценочные средства.

Индивидуальное задание оценивается по следующим критериям:

- правильность выполнения задания;

- аккуратность в оформлении работы;
- использование специальной литературы;
- своевременная сдача выполненного задания (указывается преподавателем).

## 11.6. Реферат

## 11.7. Методические рекомендации для преподавателей

### Основные принципы обучения

1. Цель обучения – развить мышление, выработать мировоззрение; познакомить с идеями и методами науки; научить применять методы и способы для решения простых и нестандартных задач.

2. Обучение должно органически сочетаться с воспитанием. Нужно развивать в студентах волевые качества и трудолюбие. Ненавязчиво, к месту прививать элементы культуры поведения. В частности, преподаватель должен личным примером воспитывать в студентах пунктуальность и уважение к чужому времени. Недопустимо преподавание односеместровой учебной дисциплины превращать в годичное.

3. Обучение должно быть не пассивным (сообщим студентам некоторый объем информации, расскажем, как решаются те или иные задачи), а активным. Нужно строить обучение так, чтобы в овладении материалом основную роль играла память логическая, а не формальная. Запоминание должно достигаться через глубокое понимание.

4. Одно из важнейших условий успешного обучения – умение организовать работу студентов.

5. Отношение преподавателя к студентам должно носить характер доброжелательной требовательности. Для стимулирования работы студентов нужно использовать поощрение, одобрение, похвалу, но не порицание (порицание может применяться лишь как исключение). Преподаватель должен быть для студентов доступным.

6. Необходим регулярный контроль работы студентов. Правильно поставленный, он помогает им организовать систематические занятия, а преподавателю достичь высоких результатов в обучении.

7. Важнейшей задачей преподавателей, ведущих занятия по дисциплине, является выработка у студентов осознания необходимости и полезности знания дисциплины как теоретической и практической основы для изучения профильных дисциплин.

8. С целью более эффективного усвоения студентами материала данной дисциплины рекомендуется при проведении лекционных, практических и лабораторных занятий использовать современные технические средства обучения, а именно презентации лекций, наглядные пособия в виде схем приборов, деталей и конструкций приборов, компьютерное тестирование.

9. Для более глубокого изучения предмета и подготовки ряда вопросов (тем) для самостоятельного изучения по разделам дисциплины преподаватель предоставляет студентам необходимую информацию о использовании учебно-методического обеспечения: учебниках, учебных пособиях, сборниках примеров и задач и описание лабораторных работ, наличии Интернет-ресурсов.

При текущем контроле рекомендуется использовать компьютерное или бланковое тестирование, контрольные коллоквиумы или контрольные работы.

Контрольное (итоговое) тестирование включает в себя задания по всем темам раздела рабочей программы дисциплины.

10. Цель лекции – формирование у студентов ориентировочной основы для последующего усвоения материала методом самостоятельной работы. Содержание лекции должно отвечать следующим дидактическим требованиям:

- изложение материала от простого к сложному, от известного к неизвестному;
- логичность, четкость и ясность в изложении материала;
- возможность проблемного изложения, дискуссии, диалога с целью активизации деятельности студентов;
- опора смысловой части лекции на подлинные факты, события, явления, статистические данные;
- тесная связь теоретических положений и выводов с практикой и будущей профессиональной деятельностью студентов.

Преподаватель, читающий лекционные курсы, должен знать существующие в педагогической практике варианты лекций, их дидактические и воспитывающие возможности, а также их место в структуре процесса обучения.

11. При проведении аттестации студентов важно всегда помнить, что систематичность, объективность, аргументированность – главные принципы, на которых основаны контроль и оценка знаний студентов. Знание критериев оценки знаний обязательно для преподавателя и студента.

## 11.8. Методические рекомендации для студентов

### Подготовка к практическим занятиям и самостоятельному решению индивидуальных заданий

Программа курса и календарный план проведения практических занятий составлены так, что темы практических занятий следуют за темами лекций. Программа курса размещается на кафедральном стенде. План практических занятий с перечнем задач для самостоятельной работы на текущий семестр предоставляется студентам в распечатанном на бумаге виде и каждый студент имеет возможность сделать себе ксерокопию. Задания для самостоятельной работы индивидуальны для каждого студента и подлежат обязательному выполнению. Вариантность достигается набором данных при одинаковом условии.

Подготовка к очередному практическому занятию состоит в проработке лекционного материала. Все невыясненные вопросы теории можно (и нужно) задать преподавателю в начале практического занятия. На практическом занятии, как правило, разбираются вопросы и качественные задачи, дающие возможность более глубоко постичь изучаемый раздел курса. Кроме того, на практическом занятии учат правильно ставить и решать задачи, анализировать решение задач и

полученные результаты. По пройденной на практическом занятии теме даются задачи для самостоятельного (домашнего) решения. Усвоение курса во многом зависит от осмысленного выполнения домашнего задания.

При решении задач целесообразно руководствоваться следующими правилами.

1. Прежде всего, нужно хорошо вникнуть в условие задачи, записать кратко ее условие.
2. Если позволяет характер задачи, обязательно сделайте рисунок, поясняющий ее сущность.
3. За редкими исключениями, каждая задача должна быть сначала решена в общем виде (т. е. в буквенных обозначениях, а не в числах), причем искомая величина должна быть выражена через заданные величины.
4. Получив решение в общем виде, нужно проверить, правильную ли оно имеет размерность.
5. Если это возможно, исследовать поведение решения в предельных случаях.
6. В тех случаях, когда в процессе нахождения искомых величин приходится решать систему нескольких громоздких уравнений (как, например, расчет равновесного выхода продукта), целесообразно сначала подставить в эти уравнения числовые значения коэффициентов и лишь затем определять значения искомых величин.
7. При подстановке в уравнение числовых значений обозначенных величин, обратите внимание на то, чтобы все эти значения были в одной и той же системе единиц. Чтобы облегчить определение порядка вычисляемой величины, полезно представить исходные величины в виде чисел, близких к единице, умноженных на 10 в соответствующей степени (например, вместо 24700 подставить  $2,47 \cdot 10^4$ , вместо 0,00086 — число  $0,86 \cdot 10^{-4}$  и т. д.).
8. Надо помнить, что числовые значения физических величин всегда являются приближенными. Поэтому при расчетах необходимо руководствоваться правилами действий с приближенными числами. В частности, в полученном значении вычисленной величины нужно сохранить последним тот знак, единица которого превышает погрешность этой величины. Все остальные значащие цифры надо отбросить.
9. Получив числовой ответ, нужно оценить его правдоподобность. Такая оценка может в ряде случаев обнаружить ошибочность полученного результата.

Например, мольная доля не может быть больше 1, теплота испарения не может быть больше теплоты возгонки, энергия активации больше 400 кДж/моль и т. п.

Решение задач принесет наибольшую пользу только в том случае, если обучающийся решает задачи самостоятельно. Решить задачу без помощи, без подсказки часто бывает нелегко и не всегда удается. Но даже не увенчавшиеся успехом попытки найти решение, если они предпринимались достаточно настойчиво, приносят ощутимую пользу, так как развивают мышление и укрепляют волю.

Следует иметь в виду, что решающую роль в работе над задачами, как и вообще в учении, играют сила воли и трудолюбие. Не следует смущаться тем, что некоторые задачи не решаются «с ходу». Достоверно установлено, что процесс творчества в области точных наук (а решение задач есть вид творчества) протекает по следующей схеме. Сначала идет подготовительная стадия, в ходе которой обучающийся ищет решение проблемы. Если решение найти не удастся и проблема оставлена, наступает вторая стадия (стадия инкубации) - обучающийся не думает о проблеме и занимается другими вопросами. Однако в подсознании продолжается скрытая работа мысли, которая часто приводит в конечном итоге к третьей стадии - внезапному озарению и получению требуемого решения. Нужно иметь в виду, что стадия инкубации не возникает сама собой - для того чтобы пустить в ход машину бессознательного, необходима настойчивая интенсивная работа в ходе подготовительной стадии.

Решение задач есть также вид творчества и подчиняется тем же закономерностям, что и работа ученого над научной проблемой. Правда, в некоторых случаях, вторая стадия - стадия инкубации - может быть выражена настолько слабо, что остается незамеченной.

Из сказанного вытекает, что решение задач ни в коем случае не следует откладывать на последний вечер перед занятиями, как, к сожалению, нередко поступают студенты. В этом случае более сложные и притом наиболее содержательные и полезные задачи заведомо не могут быть решены.

Над заданными «на дом» задачами надо начинать думать как можно раньше, создавая условия для реализации стадии инкубации. Чтобы получить правильный числовой ответ, необходимо хорошо знать единицы физических величин и уметь производить аккуратно и надежно расчеты. И то, и другое может быть достигнуто только длительной практикой. Особое внимание нужно обращать на правильное определение порядка искомой величины. Среди обучающихся часто встречается заблуждение - они считают, что ошибка в порядке величины (даже на несколько порядков) менее существенна, чем ошибка в значащих цифрах. Необоснованность такого мнения легко обнаруживается на следующем примере. Ошибка, заключающаяся в том, что вместо 5 получено 8, составляет 60 %, в то время как ошибка всего на один порядок (например, вместо  $10^4$  получено  $10^5$ ) составляет 900 %. В рекомендуемых учебниках и сборниках задач, в разделе, в котором помещены задачи для решения, имеются примеры (рассмотренные задачи). Поэтому толчком к решению данной задачи может послужить ознакомление с несколькими решенными задачами.

### **11.9. Методические рекомендации по обучению лиц с ограниченными возможностями здоровья и инвалидов**

Профессорско-преподавательский состав пользуется Методическими рекомендациями по организации образовательного процесса для обучения инвалидов и лиц с ограниченными возможностями здоровья в

образовательных организациях высшего образования, в том числе оснащенности образовательного процесса (утверждены заместителем Министра образования и науки РФ А.А. Климовым от 08.04.2014 № АК-44/05вн).

Профессорско-преподавательский состав знакомится с психолого-физиологическими особенностями обучающихся инвалидов и лиц с ограниченными возможностями здоровья (ОВЗ), индивидуальными программами реабилитации инвалидов (при наличии). При необходимости осуществляется дополнительная поддержка преподавания психологами, социальными работниками, прошедшими подготовку ассистентами.

Предполагается использовать социально-активные и рефлексивные методы обучения с целью оказания помощи в установлении полноценных межличностных отношений с другими студентами, создании комфортного психологического климата в студенческой группе. Подбор и разработка учебных материалов производятся с учетом предоставления материала в различных формах: аудиальной, визуальной, с использованием специальных технических средств и информационных систем.

Освоение дисциплины лицами с ОВЗ осуществляется с использованием средств обучения общего и специального назначения (персонального и коллективного использования).

Для студентов с ОВЗ предусматривается доступная форма предоставления заданий оценочных средств, а именно:

- в печатной или электронной форме (для лиц с нарушениями опорно-двигательного аппарата);
- в печатной форме или электронной форме с увеличенным шрифтом и контрастностью (для лиц с нарушениями слуха, речи, зрения);
- методом чтения ассистентом задания вслух (для лиц с нарушениями зрения).

Студентам с инвалидностью увеличивается время на подготовку ответов на контрольные вопросы. Для таких студентов предусматривается доступная форма предоставления ответов на задания, а именно:

- письменно на бумаге или набором ответов на компьютере (для лиц с нарушениями слуха, речи);
- выбором ответа из возможных вариантов при тестировании с использованием услуг ассистента (для лиц с нарушениями опорно-двигательного аппарата);
- устно (для лиц с нарушениями зрения, опорно-двигательного аппарата),
- обеспечивается индивидуальное равномерное освещение не менее 300 люкс; для выполнения задания при необходимости предоставляется увеличивающее устройство; возможно также использование собственных увеличивающих устройств (для слабовидящих);
- обеспечивается наличие звукоусиливающей аппаратуры коллективного пользования, при необходимости предоставляется звукоусиливающая аппаратура индивидуального пользования; предоставляются услуги сурдопереводчика (для глухих и слабослышащих);

При необходимости для обучающихся с инвалидностью процедура оценивания результатов обучения может проводиться в несколько этапов.

## **12. УЧЕБНО-МЕТОДИЧЕСКОЕ И ИНФОРМАЦИОННОЕ ОБЕСПЕЧЕНИЕ ДИСЦИПЛИНЫ**

Информационную поддержку освоения дисциплины осуществляет библиотека Института, которая обеспечивает обучающихся основной учебной, учебно-методической и научной литературой, необходимой для организации образовательного процесса по дисциплине. Общий объем многоотраслевого фонда на 01.03.2021 г составляет более 405 000 экз.

Библиотека располагает учебной, учебно-методической и научно-технической литературой в форме печатных и электронных изданий, а также включает официальные, справочно-библиографические, специализированные отечественные и зарубежные периодические и информационные издания. Библиотека обеспечивает доступ к профессиональным базам данных, информационным, справочным и поисковым системам.

Каждый обучающийся обеспечен свободным доступом из любой точки, в которой имеется доступ к сети Интернет и к электронно-библиотечной системе (ЭБС) Института и Университета, которая содержит различные издания по основным изучаемым дисциплинам и сформирована по согласованию с правообладателями учебной и учебно-методической литературы.

Полный перечень электронных информационных ресурсов, используемых в процессе обучения, представлен в основной образовательной программе.

### **12.1. Перечень основной и дополнительной литературы, необходимой для освоения дисциплины**

#### **а) основная литература**

Основная литература	Режим доступа	Обеспеченность
О-1. Гмурман В.Е. Теория вероятностей и математическая статистика: учеб. пособ. - М.: Юрайт; М.: Высш. образ., 2009. - 479с.	Библиотека НИ РХТУ	Да
О-2. Гмурман В.Е. Руководство к решению задач по теории вероятностей и математической статистике: учеб. пособ. - М.: Высш. образ., 2009. - 404с.	Библиотека НИ РХТУ	Да

#### б) дополнительная литература

Основная литература	Режим доступа	Обеспеченность
1. Теория вероятностей. Методические указания / ФГБОУ РХТУ им. Д.И. Менделеева, Новомосковский ин-т; Сост. Исаков В.Ф, Соболев А.В., Воробьева Л.Д. Новомосковск, 2013. - 28с.	<a href="http://moodle.nirhtu.ru/pluginfile.php/21273/mod_resource/content/2/%D0%9A%D0%BE%D0%BD%D1%82%D1%80%D0%BE%D0%BB%D1%8C%D0%BD%D0%B0%D1%8F%20%D1%80%D0%B0%D0%B1%D0%BE%D1%82%D0%B0%20%E2%84%965%20%28%D1%82%D0%B5%D0%BE%D1%80%D0%B8%D1%8F%20%D0%B2%D0%B5%D0%BE%D1%8F%D1%82%D0%BD%D0%BE%D1%81%D1%82%D0%B8%29.pdf">http://moodle.nirhtu.ru/pluginfile.php/21273/mod_resource/content/2/%D0%9A%D0%BE%D0%BD%D1%82%D1%80%D0%BE%D0%BB%D1%8C%D0%BD%D0%B0%D1%8F%20%D1%80%D0%B0%D0%B1%D0%BE%D1%82%D0%B0%20%E2%84%965%20%28%D1%82%D0%B5%D0%BE%D1%80%D0%B8%D1%8F%20%D0%B2%D0%B5%D0%BE%D1%8F%D1%82%D0%BD%D0%BE%D1%81%D1%82%D0%B8%29.pdf</a> Система поддержки учебных курсов «Moodle»	Да
2. Обработка эксперимента. Методические указания к выполнению расчетного задания / ГОУ ВПО РХТУ им. Д.И. Менделеева, Новомосковский ин-т; Сост. Исаков В.Ф. Новомосковск, 2008. - 32с.	<a href="http://moodle.nirhtu.ru/pluginfile.php/21274/mod_resource/content/1/%D0%9C%D0%B5%D1%82%D0%BE%D0%B1%D1%80%D1%8D%D0%BA%D1%81%D0%BF%D0%B8.pdf">http://moodle.nirhtu.ru/pluginfile.php/21274/mod_resource/content/1/%D0%9C%D0%B5%D1%82%D0%BE%D0%B1%D1%80%D1%8D%D0%BA%D1%81%D0%BF%D0%B8.pdf</a> Система поддержки учебных курсов «Moodle»	Да

### 12.3. Информационные и информационно-образовательные ресурсы

При освоении дисциплины студенты могут использовать информационные и информационно-образовательные ресурсы следующих порталов и сайтов:

При освоении дисциплины студенты должны использовать информационные и информационно-образовательные ресурсы следующих порталов и сайтов:

1. Международный научно-образовательный сайт "Мир математических уравнений" [Электронный ресурс]. URL.: <http://eqworld.ipmnet.ru/index.htm> (дата обращения 24.06.2021).
2. Математический калькулятор онлайн [Электронный ресурс]. URL: <http://hotuser.ru/forstudents/2168-2010-06-04-04-44-30> (дата обращения 24.06.2021).
3. Информационная система «Единое окно доступа к образовательным ресурсам». URL: <http://window.edu.ru/> (дата обращения: 21.06.2021).
4. Сайт кафедры "Естественнонаучные и математические дисциплины" URL: <http://moodle.nirhtu.ru/course/index.php?categoryid=12> (дата обращения 11.02.2021).

Использование электронных образовательных ресурсов, размещенных на *специализированном учебном сайте на платформе Moodle*, и сайте кафедры при подготовке к лекциям, практическим и лабораторным занятиям.

Электронный адрес библиотеки НИ РХТУ <http://www.nirhtu.ru/administration/library.html> (дата обращения: 08.07.2019)

### 13. МАТЕРИАЛЬНО-ТЕХНИЧЕСКОЕ ОБЕСПЕЧЕНИЕ ДИСЦИПЛИНЫ

Учебные аудитории для проведения занятий лекционного типа, занятий семинарского типа, групповых и индивидуальных консультаций, текущего контроля и промежуточной аттестации, а также помещения для самостоятельной работы обучающихся, оснащенные компьютерной техникой с возможностью подключения к сети «Интернет» и обеспеченные доступом в электронную информационно-образовательную среду Института, помещения для хранения и профилактического обслуживания учебного оборудования

Учебные аудитории для проведения занятий лекционного типа, занятий семинарского типа, групповых и индивидуальных консультаций, текущего контроля и промежуточной аттестации, а также помещения для самостоятельной работы обучающихся, оснащенные компьютерной техникой с возможностью подключения к сети «Интернет» и обеспеченные доступом в электронную информационно-образовательную среду Института, помещения для хранения и профилактического обслуживания учебного оборудования

Наименование специальных помещений и помещений для самостоятельной работы	Оснащенность специальных помещений и помещений для самостоятельной работы	Приспособленность помещений для использования инвалидами и лицами с ограниченными возможностями здоровья
<i>Аудитория для проведения занятий семинарского типа 315</i>	Учебные столы, стулья, доска, мел Переносная презентационная техника (постоянное хранение в ауд. 308)	приспособлено (мультимедийные средства, облегчающие восприятие зрительной, слуховой информации)
<i>Аудитория для проведения занятий семинарского типа 316</i>	Учебные столы, стулья, доска, мел Переносная презентационная техника (постоянное хранение в ауд. 308)	приспособлено (мультимедийные средства, облегчающие восприятие зрительной, слуховой информации)
<i>Лекционный зал 320</i>	Учебные столы, стулья, доска, мел Переносная презентационная техника (постоянное хранение в ауд. 308)	приспособлено (мультимедийные средства, облегчающие восприятие зрительной, слуховой информации)
<i>Аудитория для проведения лекций и занятий семинарского типа 326</i>	Учебные столы, стулья, доска Переносная презентационная техника (постоянное хранение в ауд. 308)	приспособлено (мультимедийные средства, облегчающие восприятие зрительной, слуховой информации)
<i>Аудитория для проведения лекций и занятий семинарского типа 326</i>	Учебные столы, стулья, доска, мел Переносная презентационная техника (постоянное хранение в ауд. 308)	приспособлено (мультимедийные средства, облегчающие восприятие зрительной, слуховой информации)
<i>Компьютерный класс 301</i>	21 компьютер из них: 15 – АМД К6; 3 – Compad Deskо; 3 IBM -486DL Учебные столы, стулья.	приспособлено (мультимедийные средства, облегчающие восприятие зрительной, слуховой информации)
<i>Аудитория для самостоятельной работы студентов (аудитория №326а)</i>	ПК Pentium 1000МГц с оперативной памятью 512 Мбайт и памятью на жестком диске 8 Гбайт (2 шт.) с возможностью просмотра видеоматериалов и презентаций. Доступ в Интернет, к ЭБС, электронным образовательным и информационным ресурсам, базе данных электронного каталога НИ РХТУ, системе управления учебными курсами Moodle, учебно-методическим материалам. Переносная презентационная техника (постоянное хранение в ауд. 308) Принтер лазерный Сканер	приспособлено (мультимедийные средства, облегчающие восприятие зрительной, слуховой информации)

### **13.1. Компьютеры, информационно-телекоммуникационные сети, аппаратно-программные и аудиовизуальные средства:**

Ноутбук hp 4,2 ГГц, с оперативной памятью 8 Мбайт, жестким диском 1 Тбайт с возможностью просмотра видеоматериалов и презентаций, с неограниченным доступом в Интернет, к ЭБС, электронным образовательным и информационным ресурсам, базе данных электронного каталога Института, системе управления учебными курсами Moodle, учебно-методическим материалам.

Проектор  
Доска

### **13.2. Программное обеспечение**

1. Операционная система MS Windows 7, бессрочная лицензия в рамках подписки Azure Dev Tools for Teaching (бывший Microsoft Imagine Premium(бывший DreamSpark – [TheNovomoskovsk university \(the branch\) - EMDEPT - DreamSparkPremium](http://e5.onthehub.com/WebStore/Welcome.aspx?vsro=8&ws=9f5a10ad-c98b-e011-969d-0030487d8897) <http://e5.onthehub.com/WebStore/Welcome.aspx?vsro=8&ws=9f5a10ad-c98b-e011-969d-0030487d8897>). Номер учетной записи e5: 100039214

2. MSWord, MSExcel, MSPowerPoint из пакета MSOffice 365 A1 распространяется под лицензией в рамках подписки Azure Dev Tools for Teaching (бывший Microsoft Imagine Premium(бывший DreamSpark – [TheNovomoskovsk university \(the branch\) - EMDEPT - DreamSparkPremium](http://e5.onthehub.com/WebStore/Welcome.aspx?vsro=8&ws=9f5a10ad-c98b-e011-969d-0030487d8897) <http://e5.onthehub.com/WebStore/Welcome.aspx?vsro=8&ws=9f5a10ad-c98b-e011-969d-0030487d8897>). Номер учетной записи e5: 100039214).

3. Архиватор 7zip (распространяется под лицензией GNU GPL license)

4. Adobe Acrobat Reader - ПО [Acrobat Reader DC](https://acrobat.adobe.com/ru/ru/acrobat/pdf-reader/volume-distribution.html) и мобильное приложение Acrobat Reader являются бесплатными и доступны для корпоративного распространения (<https://acrobat.adobe.com/ru/ru/acrobat/pdf-reader/volume-distribution.html>).

5. Браузер Mozilla Firefox (распространяется под лицензией Mozilla Public License 2.0 (MPL))

#### 14. ТРЕБОВАНИЯ К ОЦЕНКЕ КАЧЕСТВА ОСВОЕНИЯ ДИСЦИПЛИНЫ

Механизм оценки качества образовательной деятельности и подготовки обучающихся по программе дисциплины «Теория вероятностей и математическая статистика» детально представлен в разделе 6. Он предусматривает текущий контроль уровня освоения дисциплины на всех видах занятий, рубежный контроль в виде контрольных работ и промежуточный контроль. По всем формам контроля приведены критерии оценивания. Критерии оценивания, используемые при промежуточной аттестации, позволяют установить уровень сформированности компетенций и индикаторы достижения компетенций.

Наименование разделов дисциплины	Основные показатели оценки	Формы и методы контроля и оценивания
<p>Раздел 1. Элементы комбинаторики</p>	<p><b>Знает:</b></p> <ul style="list-style-type: none"> <li>- методы вероятностного анализа проблемных ситуаций</li> <li>- методы оценки достоверности анализируемой информации</li> <li>- математические методы разработки стратегии решения проблемных ситуаций на основе вероятностного подхода</li> <li>- базовые математические понятия при планировании работ химической направленности</li> <li>- методы интерпретации результатов химических наблюдений с использованием математического аппарата</li> </ul> <p><b>Умеет:</b></p> <ul style="list-style-type: none"> <li>- интерпретировать основные теоретические положения теории вероятностей и математической статистики применительно к проблемам химии;</li> <li>- применять знания теории вероятностей и математической статистики к описанию химико-технологических процессов;</li> </ul> <p><b>Владеет:</b></p> <ul style="list-style-type: none"> <li>- основными положениями теории вероятностей и математической статистики;</li> <li>- методами решения вероятностных задач;</li> <li>- методами решения основных задач теории вероятностей и математической статистики.</li> </ul>	<p><b>Текущий контроль</b> <i>Оценивания уровня знаний:</i></p> <ul style="list-style-type: none"> <li>– оценивания устного опроса на всех видах занятий,</li> </ul> <p><i>оценивания результатов обучения в виде умений и навыков:</i></p> <ul style="list-style-type: none"> <li>– проверка письменных заданий,</li> <li>– оценивания выполненного индивидуального задания</li> <li>– оценивание результатов контрольной работы №1</li> </ul> <p><b>Промежуточная аттестация</b></p> <ul style="list-style-type: none"> <li>– оценивания выполненных индивидуальных заданий (4 семестр),</li> </ul>



		– оценивания уровня сформированности компетенций на зачете (4 семестр)
Раздел 2. Основы теории вероятностей	<p><b>Знает:</b></p> <ul style="list-style-type: none"> <li>- методы вероятностного анализа проблемных ситуаций</li> <li>- методы выявления случайных взаимосвязей между составляющими сложных систем</li> <li>- методы оценки достоверности анализируемой информации</li> <li>- математические методы разработки стратегии решения проблемных ситуаций на основе вероятностного подхода</li> <li>- базовые математические понятия при планировании работ химической направленности (ОПК4.1);</li> <li>- способы аппроксимации численных характеристик</li> </ul> <p><b>Умеет:</b></p> <ul style="list-style-type: none"> <li>- интерпретировать основные теоретические положения теории вероятностей и математической статистики применительно к проблемам химии;</li> <li>- применять знания теории вероятностей и математической статистики к описанию химико-технологических процессов;</li> </ul> <p><b>Владеет:</b></p> <ul style="list-style-type: none"> <li>- основными положениями теории вероятностей и математической статистики;</li> <li>- методами анализа случайных факторов физико-химических процессов;</li> <li>- методами решения вероятностных задач;</li> <li>- методами определения основных характеристик случайных величин;</li> <li>- методами решения основных задач теории вероятностей и математической статистики.</li> </ul>	<p><b>Текущий контроль</b> <i>Оценивания уровня знаний:</i></p> <ul style="list-style-type: none"> <li>– оценивания устного опроса на всех видах занятий,</li> </ul> <p><i>оценивания результатов обучения в виде умений и навыков:</i></p> <ul style="list-style-type: none"> <li>– проверка письменных заданий,</li> </ul> <p><b>Промежуточная аттестация</b></p> <p>оценивания уровня сформированности компетенций на зачете (4 семестр)</p>
Раздел 3. Случайные величины	<p><b>Знает:</b></p> <ul style="list-style-type: none"> <li>- методы вероятностного анализа проблемных ситуаций</li> <li>- методы выявления случайных взаимосвязей между составляющими сложных систем</li> <li>- методы оценки достоверности анализируемой информации</li> <li>- математические методы разработки стратегии решения проблемных ситуаций на основе вероятностного подхода</li> <li>- базовые математические понятия при планировании работ химической направленности</li> <li>- способы аппроксимации численных характеристик</li> <li>- методы интерпретации результатов химических наблюдений с использованием математического аппарата</li> </ul> <p><b>Умеет:</b></p> <ul style="list-style-type: none"> <li>- интерпретировать основные теоретические положения теории вероятностей и математической статистики применительно к проблемам химии;</li> <li>- применять знания теории вероятностей и математической статистики к описанию химико-технологических процессов;</li> </ul> <p><b>Владеет:</b></p> <ul style="list-style-type: none"> <li>- основными положениями теории вероятностей и математической статистики;</li> <li>- методами анализа случайных факторов физико-</li> </ul>	<p><b>Текущий контроль</b> <i>Оценивания уровня знаний:</i></p> <ul style="list-style-type: none"> <li>– оценивания устного опроса на всех видах занятий,</li> </ul> <p><i>оценивания результатов обучения в виде умений и навыков:</i></p> <ul style="list-style-type: none"> <li>– проверка письменных заданий,</li> <li>– оценивание результатов контрольной работы №2</li> </ul> <p><b>Промежуточная аттестация</b></p> <ul style="list-style-type: none"> <li>– оценивания выполненных</li> </ul>

	<p>химических процессов;</p> <ul style="list-style-type: none"> <li>- методами решения вероятностных задач;</li> <li>- методами определения основных характеристик случайных величин;</li> <li>- методами решения основных задач теории вероятностей и математической статистики.</li> </ul>	<p>индивидуальных заданий,</p> <ul style="list-style-type: none"> <li>– оценивания уровня сформированности компетенций на зачете (4 семестр)</li> </ul>
<p>Раздел 4. Элементы математической статистики</p>	<p><b>Знает:</b></p> <ul style="list-style-type: none"> <li>- методы вероятностного анализа проблемных ситуаций</li> <li>- методы выявления случайных взаимосвязей между составляющими сложных систем (УК-1.2);</li> <li>- методы оценки достоверности анализируемой информации</li> <li>- математические методы разработки стратегии решения проблемных ситуаций на основе вероятностного подхода</li> <li>- статистические способы критической оценки современных концепций характера в своей предметной области</li> <li>- базовые математические понятия при планировании работ химической направленности</li> <li>- способы аппроксимации численных характеристик</li> <li>- методы интерпретации результатов химических наблюдений с использованием математического аппарата</li> </ul> <p><b>Умеет:</b></p> <ul style="list-style-type: none"> <li>- применять статистические методы для решения задач в области химии;</li> <li>- применять статистические методы для решения прикладных задач;</li> <li>- интерпретировать основные теоретические положения теории вероятностей и математической статистики применительно к проблемам химии;</li> <li>- применять знания теории вероятностей и математической статистики к описанию химико-технологических процессов;</li> </ul> <p><b>Владеет:</b></p> <ul style="list-style-type: none"> <li>- основными положениями теории вероятностей и математической статистики;</li> <li>- методами анализа случайных факторов физико-химических процессов;</li> <li>- методами решения вероятностных задач;</li> <li>- методами определения основных характеристик случайных величин;</li> <li>- методами решения основных задач теории вероятностей и математической статистики.</li> </ul>	<p><b>Текущий контроль</b> <i>Оценивания уровня знаний:</i></p> <ul style="list-style-type: none"> <li>– оценивания устного опроса на всех видах занятий,</li> </ul> <p><i>оценивания результатов обучения в виде умений и навыков:</i></p> <ul style="list-style-type: none"> <li>– проверка письменных заданий,</li> </ul> <p><b>Промежуточная аттестация</b></p> <ul style="list-style-type: none"> <li>– оценивания уровня сформированности компетенций на зачете (4 семестр)</li> </ul>

**АННОТАЦИЯ**  
**рабочей программы дисциплины**  
**Б1.О.11 «Теория вероятностей и математическая статистика»**

Дисциплина осваивается на 2 курсе 3 семестре.

1. **Общая трудоемкость** (з.е. / час) дисциплины оставляет /108. Контактная работа - аудиторные занятия 52 часа, из них: лекционные 18 часов, практические – 34 часа, , консультация 0 часов, контактная работа – промежуточная аттестация 0 часов. Самостоятельная работа студента 56 часов. Форма промежуточного контроля: зачёт.

**2. Место дисциплины в структуре образовательной программы**

Дисциплина Б1.О.11 «Теория вероятностей и математическая статистика» относится к базовой части блока 1 Дисциплины (модули). Обязательная часть. Для успешного освоения дисциплины необходимы компетенции, сформированные при изучении общего курса высшей математики. Изучение теории вероятностей и математической статистики способствует успешному освоению всего комплекса технических и специальных дисциплин образовательной программы. Данная дисциплина является предшествующей для следующих дисциплин: Аналитическая химия и физико-химические методы анализа, Метрология, стандартизация и сертификация и т. п.

**3. Цель и задачи изучения дисциплины**

Целью освоения дисциплины является формирование обучающимися системы знаний об основных положениях и теоремах теории вероятностей и математической статистики

Основной задачей изучения дисциплины является:

- формирование элементов профессиональной компетентности студента путем привития навыков современных видов математического мышления,
- привитие навыков использования математических методов теории вероятностей и математической статистики в практической деятельности.

**4. Содержание дисциплины**

Дисциплина включает следующие 4 раздела «Элементы комбинаторики», «Основы теории вероятностей», «Случайные величины», «Основы математической статистики» и 9 подразделов (темы).

Тема 1. Формулы комбинаторики

Тема 2. Случайные события

Тема 3. Условная и полная вероятности

Тема 4. Схема Бернулли

Тема 5. Законы распределения случайных величин

Тема 6. Характеристики случайных величин

Тема 7. Выборочный метод

Тема 8. Статистическая проверка гипотез

Тема 9. Статистическое изучений взаимосвязей

**5. Планируемые результаты обучения по дисциплине, обеспечивающие достижение планируемых результатов освоения образовательной программы**

В результате освоения ООП бакалавриата обучающийся должен овладеть следующими компетенциями и индикаторами достижения компетенций:

**Знать:**

- методы вероятностного анализа проблемных ситуаций (УК-1.1);

- методы выявления случайных взаимосвязей между составляющими сложных систем (УК-1.2);
- методы оценки достоверности анализируемой информации (УК-1.3);
- математические методы разработки стратегии решения проблемных ситуаций на основе вероятностного подхода (УК-1.4);
- статистические способы критической оценки современных концепций характера в своей предметной области (УК-2.1).
- базовые понятия теории вероятностей и математической статистики при планировании работ химической направленности (ОПК-2.1) ;
- способы аппроксимации численных характеристик в математической статистике (ОПК-2.2);
- методы интерпретации результатов химических наблюдений с использованием математического аппарата теории вероятностей и математической статистики (ОПК-2.3) ;

**Уметь:**

- применять статистические методы для решения задач в области химии;
- применять статистические методы для решения прикладных задач;
- интерпретировать основные теоретические положения теории вероятностей и математической статистики применительно к проблемам химии;
- применять знания теории вероятностей и математической статистики к описанию химико-технологических процессов;

**Владеть:**

- основными положениями теории вероятностей и математической статистики;
- методами анализа случайных факторов физико-химических процессов;
- методами решения вероятностных задач;
- методами определения основных характеристик случайных величин;
- методами решения основных задач теории вероятностей и математической статистики.

**6. Виды учебной работы и их объем**

*Семестр 3*

Вид учебной работы	Объём	
	З.е.	Акад. ч.
<b>Общая трудоёмкость дисциплины</b>	3	108
<b>Контактные работы – аудиторные занятия</b>	1,44	52
Лекции	0,5	18
Практические занятия	0,94	34
<b>Самостоятельная работа</b>	1,55	56
Самостоятельное изучение разделов дисциплины	0,72	26
Индивидуальные задания	0,83	30
<b>Форма контроля</b>	зачёт	

**Министерство науки и высшего образования Российской Федерации**

**Новомосковский институт (филиал)  
федерального государственного бюджетного образовательного учреждения  
высшего образования  
«Российский химико-технологический университет  
имени Д.И. Менделеева»  
(Новомосковский институт РХТУ им.Д.И.Менделеева)**



## **РАБОЧАЯ ПРОГРАММА ДИСЦИПЛИНЫ**

**Б1.О.13 ФИЗИКА**

***Направление подготовки:*** 18.03.01 Химическая технология

***Направленность (профиль) образовательной программы:***  
Технология и переработка полимеров

***Квалификация:*** Бакалавр

**Форма обучения**

очная

**Новомосковск - 2021**

## 1. ОБЩИЕ ПОЛОЖЕНИЯ

### Нормативные документы, используемые при разработке рабочей программы дисциплины

Нормативную правовую базу разработки рабочей программы дисциплины составляют:

Федеральный закон от 29 декабря 2012 года № 273-ФЗ «Об образовании в Российской Федерации» (с учетом дополнений и изменений);

Федеральный закон от 31.07.2020 г №304-ФЗ «О внесении изменений в Федеральный закон «Об образовании в Российской Федерации» по вопросам воспитания обучающихся»;

«Порядок организации и осуществления образовательной деятельности по образовательным программам высшего образования — программам бакалавриата, программам специалитета, программам магистратуры», утвержденный приказом Министерства образования и науки РФ от 05.04.2017 г N 301;

Федеральный государственный образовательный стандарт высшего образования – бакалавриат по специальности 18.03.01 Химическая технология, утвержденный приказом Министерства образования и науки Российской Федерации от 07.08.2020г. N 922 (Зарегистрировано в Минюсте России 19.08.2020 г. N 59336) (далее – стандарт);

Положение о практической подготовке обучающихся, утвержденное приказом Министерства науки и высшего образования Российской Федерации и Министерства просвещения Российской Федерации от 5 августа 2020 г. N 885/390 (зарегистрирован Министерством юстиции Российской Федерации 11 сентября 2020 г., регистрационный N 59778);

Приказ Министерства образования и науки Российской Федерации от 27 ноября 2015 N 1383 "Об утверждении Положения о практике обучающихся, осваивающих основные профессиональные образовательные программы высшего образования" зарегистрирован Министерством юстиции Российской Федерации 18 декабря 2015 г., регистрационный N 40168);

Методические рекомендации по организации образовательного процесса для обучения инвалидов и лиц с ограниченными возможностями здоровья в образовательных организациях высшего образования, в том числе оснащенности образовательного процесса (утверждены заместителем Министра образования и науки РФ А.А. Климовым от 08.04.2014 № АК-44/05вн)

Устав ФГБОУ ВО РХТУ им. Д.И. Менделеева;

Положение о Новомосковском институте (филиале) РХТУ им. Д.И. Менделеева.

Локальные нормативные акты Новомосковского института (филиала) РХТУ им. Д.И. Менделеева.

Положение о порядке организации и осуществления образовательной деятельности по образовательным программам высшего образования - программам бакалавриата, программам специалитета, программам магистратуры в НИ РХТУ им. Д.И. Менделеева, принятым решением Ученого совета НИ РХТУ им. Д.И. Менделеева от 30.10.2019;

Положение об электронной информационно-образовательной среде Новомосковского института (филиала) федерального государственного бюджетного образовательного учреждения высшего образования «Российский химико-технологический университет имени Д.И. Менделеева»

Основная профессиональная образовательная программа (далее – Программа, ОПОП) составлена в соответствии с требованиями Федерального государственного образовательного стандарта высшего образования – бакалавриат по специальности 04.05.01 Фундаментальная и прикладная химия, утвержденный приказом Министерства образования и науки Российской Федерации от 07.08.2020г. N 922 (Зарегистрировано в Минюсте России 19.08.2020 г. N 59336), рекомендациями Учебно-методической комиссии НИ РХТУ им. Д.И. Менделеева и накопленным опытом преподавания дисциплины кафедрой «Естественнонаучные и математические дисциплины» НИ РХТУ им. Д.И. Менделеева (далее – Институт). Программа рассчитана на изучение дисциплины в течение 3-х семестров.

Контроль успеваемости студентов ведется по принятой в Институте системе.

Рабочая программа дисциплины может быть реализована с применением электронного обучения и дистанционных образовательных технологий полностью или частично.

## 2. ЦЕЛЬ И ЗАДАЧИ ОСВОЕНИЯ УЧЕБНОЙ ДИСЦИПЛИНЫ

Целью освоения дисциплины ФИЗИКА является обеспечение базовой подготовки студентов в области классической и современной физики

Задачи преподавания дисциплины:

- изучение законов окружающего мира в их взаимосвязи;
- овладение фундаментальными принципами и методами решения научно-технических задач;
- формирование навыков по применению положений фундаментальной физики к грамотному научному анализу ситуаций, с которыми инженеру приходится сталкиваться при создании новой техники и новых технологий;
- освоение основных физических теорий, позволяющих описать явления природы, и пределов применимости этих теорий для решения современных и перспективных технологических задач;
- формирование у студентов представлений о естественнонаучной картине мира.

## 3. МЕСТО ДИСЦИПЛИНЫ В СТРУКТУРЕ ОПОП

Дисциплина **Б1.О.13 Физика** относится к Обязательной части блока 1.

Дисциплина базируется на дисциплинах (модулях): Математика, и является основой для последующих дисциплин: Химия, Химическая технология, Физика полимеров, Техническая термодинамика, Прикладная механика, Материаловедение и защита от коррозии, Электротехника и промышленная электроника.

## 4. ТРЕБОВАНИЯ К РЕЗУЛЬТАТАМ ОСВОЕНИЯ ДИСЦИПЛИНЫ

Изучение дисциплины направлено на приобретение следующих **компетенций**:

– **Универсальные компетенции (УК) и индикаторы их достижения:**

Наименование категории (группы) УК	Код и наименование УК выпускника	Код и наименование индикатора достижения
Универсальные компетенции	<p><b>УК-1.</b> Способен осуществлять поиск, критический анализ и синтез информации, применять системный подход для решения поставленных задач</p> <p><b>УК-2</b> Способен определять круг задач в рамках поставленной цели и выбирать оптимальные способы их решения, исходя из действующих правовых норм, имеющихся ресурсов и ограничений</p>	<p>УК-1.1 Анализирует задачу, выделяя её базовые составляющие. Определяет, интерпретирует и ранжирует информацию, требуемую для решения поставленной задачи</p> <p>УК-1.2 Осуществляет поиск информации для решения поставленной задачи по различным типам запросов</p> <p>УК-1.3 При обработке информации отличает факты от мнений, интерпретаций, оценок, формирует собственные мнения и суждения, аргументирует свои выводы и точку зрения</p> <p>УК-1.4. Рассматривает и предлагает возможные варианты решения поставленной задачи, оценивая их достоинства и недостатки</p> <p><b>УК-2.1</b> Определяет круг задач в рамках поставленной цели, определяет связи между ними и ожидаемые результаты их решения</p>

– Общепрофессиональные компетенции (ОПК) и индикаторы их достижения

Наименование категории (группы) общепрофессиональных компетенций	Код и наименование ОПК выпускника	Код и наименование индикатора достижения ОПК
Общепрофессиональные компетенции	<b>ОПК-2.</b> Способен использовать математические, физические, физико-химические, химические методы для решения задач профессиональной деятельности	<b>ОПК-2.1</b> Знает современные математические и физико-химические методы для решения задач профессиональной деятельности <b>ОПК-2.2</b> Владеет и использует современные методы и базы данных для решения задач профессиональной деятельности <b>ОПК-2.3.</b> Применяет основные экспериментальные методы исследования физико-химических свойств веществ, а также теоретические законы естественно-научных дисциплин к решению практических вопросов

– Профессиональные компетенции и индикаторы их достижения

Задача профессиональной деятельности	Объект или область знания	Код и наименование ПК	Код и наименование индикатора достижения ПК	Основание (профессиональный стандарт, анализ опыта) Обобщенные трудовые функции
--------------------------------------	---------------------------	-----------------------	---	---

**Тип задач профессиональной деятельности – научно-исследовательский**

Научно-технические разработки; опытно-конструкторские разработки и внедрение химической продукции различного назначения, метрология, сертификация и технический контроль качества продукции	Химические вещества, материалы, сырьевые ресурсы, источники профессиональной информации, химические процессы и явления, профессиональное оборудование; документация профессионального и производственного назначения	<b>ПК 5.</b> Способен осуществлять проведение работ по обработке и анализу научно-технической информации и результатов исследований, выполнять эксперименты и оформлять результаты исследований и разработок, готовность осуществлять подготовку документации, проектов планов и программ проведения отдельных этапов работ	<b>ПК 5.4.</b> Готов использовать знания основных физических теорий для решения возникающих физических задач, самостоятельного приобретения физических знаний, для понимания принципов работы приборов и устройств, в том числе выходящих за пределы компетентности конкретного направления	Профессиональный стандарт № 32 Специалист по научно-исследовательским и опытно-конструкторским разработкам, утвержден приказом Министерства труда и социальной защиты Российской Федерации от 4 марта 2014 г. N 121н. (код 40.011, уровень квалификации 7, D/01.7) Осуществление научного руководства в соответствующей области знаний.
---	--	---	---	---

**В результате изучения дисциплины студент бакалавриата должен:**

**Знать:** - физические основы механики, физики колебаний и волн, электричества и магнетизма, электродинамики, статистической физики и термодинамики, квантовой физики; смысл фундаментальных физических законов, принципов и постулатов; их формулировки и границы применимости; связь широкого круга физических явлений с фундаментальными принципами и законами физики; основные методы решения задач по описанию физических явлений; методы обработки данных с использованием стандартных способов аппроксимации численных характеристик.



**Уметь:** анализировать проблемную ситуацию как систему, выявляя ее составляющие и связи между ними; определять пробелы в информации, необходимой для решения проблемной ситуации, и проектировать процессы по их устранению; критически оценивать надежность источников информации, формулировать заключения и выводы по результатам анализа литературных данных; применять теоретические знания и экспериментальные методы исследования при решении профессиональных задач; систематизировать и анализировать результаты химических экспериментов, наблюдений, измерений; предлагать интерпретацию результатов собственных экспериментов с использованием физических законов и представлений; обрабатывать данные с использованием стандартных методов, представлять обработанную экспериментальную и теоретическую информацию в устной и письменной форме, в том числе с использованием современных компьютерных технологий; планировать и проводить эксперименты.

**Владеть:** базовыми знаниями в области математики и физики при планировании работ химической направленности; навыками работы с широким кругом физических приборов и оборудования; навыками обоснования своих суждений и выбора метода исследования.

## 5. ОБЪЕМ ДИСЦИПЛИНЫ И ВИДЫ ОБРАЗОВАТЕЛЬНОГО ПРОЦЕССА

Вид учебной работы	Всего		Семестр №					
			1		2		3	
	з.е.	акад. ч.	з.е.	акад. ч.	з.е.	акад. ч.	з.е.	акад. ч.
<b>Общая трудоемкость дисциплины</b>	<b>14</b>	<b>504</b>	<b>5</b>	<b>180</b>	<b>5</b>	180	4	144
<b>Контактная работа - аудиторные занятия:</b>		<b>191,9</b>		<b>69,3</b>		<b>69,3</b>		<b>53,3</b>
<b>в том числе в форме практической подготовки</b>								
Лекции		86		34		34		18
в том числе в форме практической подготовки								
Практические занятия (ПЗ)		50		16		16		18
в том числе в форме практической подготовки								
Лабораторные работы (ЛР)		52		18		18		16
Контактная самостоятельная работа		0,9		0,3		0,3		0,3
<b>Самостоятельная работа</b>		<b>205</b>		<b>76</b>		<b>76</b>		<b>53</b>
Самостоятельное изучение разделов дисциплины, подготовка к занятиям и экзаменам		205		75		75		55
<b>Формы контроля:</b>				Зачет, эк- замен		Зачет, эк- замен		Экзамен
Контактная работа - промежуточная аттестация (экзамен)	<b>14</b>	<b>107,1</b>	<b>5</b>	<b>38,2</b>	<b>5</b>	<b>38,2</b>	<b>4</b>	<b>30,7</b>

## 6. СОДЕРЖАНИЕ ДИСЦИПЛИНЫ

### 6.1. Разделы дисциплины и виды занятий

#### 6.1.1 Первый семестр

№ раздела	Наименование раздела дисциплины	ак. часы					ак ча-сы
		Всего	Лекции	Лаб. раб.	Практи-ческие занятия	СРС.	Кон-троль
1	Кинематика.	13	3		2	8	
2	Динамика.	38	8	6	4	20	
3	Законы сохранения. СТО	22	4	4	2	12	
4	Механические колебания. Волны.	15	3	4	2	6	
5	Молекулярная физика	32	8	4	4	16	
6	Статистическое распределение	14	4		2	8	
7	Явления переноса. Реальные газы. Жидкости	10	4			6	
	Всего	144	34	18	16	76	38,2

#### 6.1.2 Второй семестр

№ раздела	Наименование раздела дисциплины	ак. часы					Кон-троль
		Всего	Лекции	Лаб. раб.	Практи-ческие занятия	СРС	
8	Электростатика	35	12	4	6	13	
9	Постоянный ток	12	4	2	2	4	
10	Магнитное поле. ЭДС индукции	32	12	6	4	10	
11	Волновая оптика	28	6	6	4	12	
	Всего	144	34	18	16	76	38,2

#### 6.1.3 Третий семестр

№ раздела	Наименование раздела дисциплины	ак. часы				СРС
		Всего	Лекции	Лаб. раб	Практи-ческие занятия	
12	Квантовая оптика	18	2	2	4	10
13	Элементы квантовой механики	31	6	4	6	15
14	Физика атомов и молекул.	22	4	2	4	12
15	Элементы физики твердого тела	34	6	8	4	16
Всего		5	18	16	18	53

## **6.2. Содержание разделов дисциплины**

### **6.2.1. Первый семестр**

<b>№ раздела</b>	<b>Наименование раздела дисциплины</b>	<b>Содержание раздела</b>
1.	Кинематика.	Радиус-вектор, перемещение, траектория, путь. Скорость. Уравнение пути. Ускорение. Вращательное движение.
2.	Динамика.	Законы Ньютона. Центр масс, импульс. Момент силы. Закон динамики вращательного движения. Работа. Мощность. Работа и кинетическая энергия. Связь между консервативной силой и потенциальной энергией. Работа неконсервативных сил и механическая энергия
3.	Законы сохранения СТО	Закон сохранения импульса. Закон сохранения момента импульса. Закон сохранения механической энергии. Принцип относительности Галилея, Эйнштейна, Релятивистский импульс. Взаимосвязь массы и энергии в СТО. СТО и ядерная энергетика
4.	Механические колебания. Волны.	Колебания. Дифференциальное и кинематическое уравнение колебаний. Маятники. Механические волны.
5.	Молекулярная физика	Основные представления молекулярно-кинетической теории и термодинамики. Идеальный газ. Внутренняя энергия. Количество теплоты. Теплоемкость. Первое начало термодинамики. Адиабатный процесс. Второе начало термодинамики. КПД Теплового двигателя
6.	Статистическое распределение	Понятие о функции распределения. Функция распределение Максвелла, следствия из нее. Распределение Больцмана. Распределение Максвелла-Больцмана.
7.	Явления переноса. Реальные газы. Жидкости.	Явления переноса. Диффузия, теплопроводность, внутреннее трение. Реальные газы, уравнение Ван-дер-Ваальса. Внутренняя энергия идеального газа. Общие свойства жидкостей. Стационарное течение идеальной жидкости. Уравнение Бернулли.

### **6.2.2. Второй семестр**

<b>№ раздела</b>	<b>Наименование раздела дисциплины</b>	<b>Содержание раздела</b>
8	Электростатика	Электрический заряд. Закон кулона. Электрическое поле. Теорема Гаусса для электрического поля. Потенциал электрического поля. Работа в электрическом поле. Связь между напряженностью и потенциалом электрического поля. Диполя. Электрическое поле в диэлектрике Проводники в электростатическом поле. Электроемкость Энергия электроемкости. Объемная плотность энергии электрического поля
9	Постоянный ток	Электрический ток. Сила и плотность тока. Электродвижущая сила. Закон Ома. Сопротивление проводников, Работа и мощность постоянного тока
10	Магнитное поле	Магнитное поле. Закон Био-Савара- Лапласа. Магнитное поле прямолинейного и кругового проводников. Циркуляция вектора магнитной индукции. Сила Ампера, Лоренца. Классификация магнетиков. Явление электромагнитной индукции. ЭДС индукции. Явление самоиндукции. Индуктивность. ЭДС самоиндукции. Энергия магнитного поля Система уравнений Максвелла в интегральной форме и физический смысл входящих в нее уравнений
11	Волновая оптика	Электромагнитная природа света. Интерференция плоских волн. Разность фаз и оптическая разность хода. Положение максимумов и минимумов при интерференции от двух источников света. Интерференция в тонких пленках. Дифракция света. Принцип Гюйгенса-Френеля. Метод зон Френеля. Дифракция на щели. Дифракционная решетка. Поляризация свеа. Поляризаторы. Закон Малюса.

### 6.2.3. Третий семестр

№ раздела	Наименование раздела дисциплины	Содержание раздела
12.	Квантовая оптика	Излучение нагретых тел. Абсолютно черное тело. Законы Кирхгофа, Стефана-Больцмана и Вина. Гипотеза Планка. Фотоэффект и эффект Комптона.
13.	Элементы квантовой механики	Корпускулярно-волновой дуализм света. Принцип неопределенности. Уравнение Шредингера. Понятие о квантовании, квантование энергии. Частица в одномерной потенциальной яме, квантовый гармонический осциллятор, туннельный эффект.
14.	Физика атомов и молекул.	Стационарное уравнение Шредингера для атома водорода. Энергия атома водорода, квантовые числа. Спектр излучения атома водорода. Строение атомов и периодическая система химических элементов Д.М. Менделеева.
15.	Элементы физики твердого тела.	Образование энергетических зон. Структура зон в металлах, полупроводниках и диэлектриках. Р распределения Бозе-Эйнштейна и Ферми-Дирака. Статистика электронов проводимости в металлах Собственная и примесная проводимость полупроводников. Попытки объединения фундаментальных взаимодействий

### 7. СООТВЕТСТВИЕ СОДЕРЖАНИЯ ТРЕБОВАНИЯМ К РЕЗУЛЬТАТАМ ОСВОЕНИЯ ДИСЦИПЛИНЫ

Разделы	В результате освоения дисциплины студент должен:		
	<p><b>Знать:</b> физические основы механики, физики колебаний и волн, электричества и магнетизма, электродинамики, статистической физики и термодинамики, квантовой физики; смысл фундаментальных физических законов, принципов и постулатов; их формулировки и границы применимости; связь широкого круга физических явлений с фундаментальными принципами и законами физики; основные методы решения задач по описанию физических явлений; методы обработки данных с использованием стандартных способов аппроксимации численных характеристик</p>	<p><b>Уметь:</b> анализировать проблемную ситуацию как систему, выявляя ее составляющие и связи между ними; определять пробелы в информации, необходимой для решения проблемной ситуации, и проектировать процессы по их устранению; критически оценивать надежность источников информации, формулировать заключения и выводы по результатам анализа литературных данных; применять теоретические знания и экспериментальные методы исследования при решении профессиональных задач; систематизировать и анализировать результаты химических экспериментов, наблюдений, измерений; предлагать интерпретацию результатов собственных экспериментов с использованием физических законов и представлений; обрабатывать данные с использованием стандартных методик, представлять обработанную экспериментальную и теоретическую информацию в устной и письменной форме, в том числе с использованием современных компьютерных технологий; планировать и проводить эксперименты</p>	<p><b>Владеть:</b> базовыми знаниями в области математики и физики при планировании работ химической направленности; навыками работы с широким кругом физических приборов и оборудования; навыками обоснования своих суждений и выбора метода исследования</p>
1.	+	+	+
2.	+	+	+
3.	+	+	+
4.			+
5.	+	+	+
6.	+		
7.	+		
8.	+	+	+

9.	+		+	+
10.	+		+	
11.	+			+
12.	+		+	+
13.			+	+
14.	+		+	+
15.	+		+	

В результате освоения дисциплины студент должен овладеть следующими компетенциями и индикаторами их достижения:

Раз- делы	<b>Код и наименование компетенции:</b> <b>УК-1</b> Способен осуществлять поиск, критический анализ и синтез информации, применять системный подход для решения поставленных задач				<b>Код и наименование компетенции:</b> УК -2 Способен определять круг задач в рамках поставленной цели и выбирать оптимальные способы их решения, исходя из действующих правовых норм, имеющихся ресурсов и ограничений
	<b>Код и наименование индикатора достижения компетенции</b>				<b>Код и наименование индикатора достижения компетенции</b>
	<b>УК-1.1</b> Анализирует задачу, выделяя её базовые составляющие. Определяет, интерпретирует и ранжирует информацию, требуемую для решения поставленной задачи	<b>УК-1.2</b> Осуществляет поиск информации для решения поставленной задачи по различным типам запросов	<b>УК-1.3</b> При обработке информации отличает факты от мнений, интерпретаций, оценок, формирует собственные мнения и суждения, аргументирует свои выводы и точку зрения;	<b>УК-1.4</b> Рассматривает и предлагает возможные варианты решения поставленной задачи, оценивая их достоинства и недостатки	<b>УК-2.1</b> Определяет круг задач в рамках поставленной цели, определяет связи между ними и ожидаемые результаты их решения
1.	+		+	+	+
2.	+		+	+	
3.	+	+	+		+
4.		+			+
5.	+	+	+	+	
6.	+		+	+	
7.	+		+	+	
8.	+	+			+
9.		+	+	+	+
10.	+	+	+	+	+
11.	+		+	+	+
12.	+	+		+	+
13.		+			+
14.	+	+	+	+	+
15.	+		+	+	

<b>Код и наименование компетенции:</b> <b>ОПК-2.</b> Способен использовать математические, физические, физико-химические, химические методы для решения задач профессиональной деятельности	<b>Код и наименование компетенции:</b> <b>ПК 5.</b> Способен осуществлять проведение работ по обработке и анализу научно-технической информации и результатов исследований, выполнять эксперименты и оформлять результаты исследований и разработок, готовность осуществлять подготовку документации, проек-
--	---

Раз- делы				ТОВ планов и программ проведения отдельных этапов работ
	<b>Код и наименование индикатора достижения компетенции</b>			<b>Код и наименование индикатора достижения компетенции</b>
	<b>ОПК-2.1</b> Знает современные математические и физико-химические методы для решения задач профессиональной деятельности	<b>ОПК-2.2</b> Владеет и использует современные методы и базы данных для решения задач профессиональной деятельности	<b>ОПК-2.3.</b> Применяет основные экспериментальные методы исследования физико-химических свойств	<b>ПК 5.4.</b> Готов использовать знания основных физических теорий для решения возникающих физических задач, самостоятельного приобретения физических знаний, для понимания принципов работы приборов и устройств, в том числе выходящих за пределы компетентности конкретного направления
1	+		+	
2	+		+	
3	+	+	+	
4		+		+
5	+	+	+	
6	+		+	
7	+		+	
8	+	+		+
9		+	+	+
10	+	+	+	+
11	+		+	+
12	+	+		+
13		+		+
14	+	+	+	+
15	+		+	

## 8. ПРАКТИЧЕСКИЕ И ЛАБОРАТОРНЫЕ ЗАНЯТИЯ

### 8.1. Практические занятия

#### 8.1.1 Темы практических занятий по дисциплине в первом семестре

№ п/п	№ раздела дисциплины	Тематика практических занятий	часы
1	1	Кинематика поступательного и вращательного движения	2
2	2	Динамика материальной точки. Динамика вращательного движения	4
3	2	Работа, энергия	2
4	3	Законы сохранения в механике	2
5	4	Механические колебания. Волны.	2
6	5	Уравнение состояния идеального газа. Изопроцессы. Закон равнораспределения энергии	2
8	5	Первый закон термодинамики. Энтропия.	2
9	5	Цикл Карно. Явления переноса	2
7	6	Функция распределения Максвелла. Функция распределения Больцмана.	2

### 8.1.2 Темы практических занятий по дисциплине во втором семестре

№ п/п	№ раздела дисциплины	Тематика практических занятий	часы
1	8	Электрическое поле, напряженность электрического поля системы точечных зарядов. Напряженность электрического поля заряженных тел.	2
2	8	Потенциал. Работа в электрическом поле.	2
3	8	Диэлектрики, электроемкость. Энергия электростатического поля.	2
4	9	Постоянный электрический ток. Закон Ома. Правила Кирхгофа.	2
5	10	Магнитное поле системы проводников. Сила Ампера. Сила Лоренца.	2
6	10	Поток и циркуляция вектора магнитной индукции. Работа магнитного поля.	2
7	10	Электромагнитная индукция. Самоиндукция, колебательный контур.	3
8	11	Волновая оптика	2

### 8.1.3 Темы практических занятий по дисциплине в третьем семестре

№ п/п	№ раздела дисциплины	Тематика практических занятий	часы
1	12	Квантовая оптика: Фотоны, тепловое излучение	2
2	12	Квантовая оптика: фотоэффект, эффект Комптона	2
3	13	Элементы квантовой механики: уравнение де-Бройля, соотношения неопределенности	2
4	13	Элементы квантовой механики: частица в яме, туннельный эффект	2
6	14	Физика атома. Водородоподобный атом.	2
7	15	Статистические распределения. Электронный газ в металлах.	4
8	15	Электропроводность металлов и полупроводников.	2

## 8.2. Лабораторные занятия

Выполнение лабораторного практикума способствует закреплению учебного материала, изучаемого в дисциплине «Физика», позволяет освоить методы экспериментальных исследований, технику лабораторных работ.

### 8.2.1. Лабораторные работы и разделы, которые они охватывают в первом семестре

№ п/п	№ раздела дисциплины	Наименование лабораторных работ	часы
1.	1-2	Изучение закона динамики вращательного движения	3
2.	1-2	Проверка основного закона динамики вращательного движения	4
3	3	Проверка закона сохранения момента импульса	4
4	1-3	Защита лаб. раб. п/п 1-3	4
5	4	Изучение затухающих колебаний	4
6	4-6	Защита лаб. раб. п/п 3,5	5
7	5	Определение отношения теплоемкостей газов	4
8	5	Определение универсальной газовой	4
9		Защита лаб. раб. п/п 7,8. Зачет	6

### 8.2.2.Лабораторные работы и разделы, которые они охватывают во втором семестре

№ п/п	№ раздела дисциплины	Наименование лабораторных работ	часы
1.	8	Исследование электростатического поля	3
2.	8	Определение электроёмкости конденсатора	3
3	9	Определение электрического сопротивления проводников. Определение ЭДС источника тока	3
4		Защита лаб. раб. п/п 1,3	3
5	10	Исследование магнитного поля соленоида Измерение горизонтальной составляющей сти магнитного поля Земли	3
6	10	Определение удельного заряда электрона	4
7	11	Определение длины световой волны с помощью колец Ньютона <i>или</i> Определение длины световой волны с помощью бипризмы Френеля	4
8	11	Определение длины световой волны с помощью дифракционной решетки	3
9		Защита лаб. раб. п/п 6,7, Зачет	4

### 8.2.3.Лабораторные работы и разделы, которые они охватывают в третьем семестре

№ п/п	№ раздела дисциплины	Наименование лабораторных работ	часы
1.	12	Изучение явления внешнего фотоэффекта; или Определение постоянной Стефана - Больцмана	4
2.	13	Дифракция электронов на щели (модельная лаб. раб.)	6
3		Защита лаб. раб. п/п 1,2	4
4	14	Определение постоянной Ридберга; или Определение первого потенциала возбуждения	4
5	15	Определение работы выхода электрона из металла; или Изучение эффекта Холла	4
6		Защита лаб. раб. п/п 4,5	4
7	15	Изучение температурной зависимости сопротивления собственных полупроводников	4
8	15	Изучение полупроводникового диода	4
9	27	Защита лаб. раб. п/п 7,8	6

## 9. САМОСТОЯТЕЛЬНАЯ РАБОТА

Самостоятельная работа проводится с целью освоения знаний и умений по дисциплине и предусматривает:

- ознакомление и проработку рекомендованной литературы,
- подготовку к выполнению контрольных работ по материалу лекционного курса;
- подготовку к сдаче лабораторного практикума
- подготовка у практическому занятию
- подготовка к коллоквиуму
- подготовка к зачетам и экзаменам

Планирование времени на самостоятельную работу, необходимого на изучение дисциплины, студентам надо осуществлять на весь период изучения, предусматривая при этом регулярное повторение пройденного материала. Материал, законспектированный на лекциях, необходимо регулярно дополнять сведениями из литературных источников, представленных в рабочей программе. При работе с указанными источниками рекомендуется составлять краткий конспект материала, с обязательным фиксированием библиографических данных источника.

## 10. ОЦЕНОЧНЫЕ МАТЕРИАЛЫ

Оценочные материалы представлены в виде отдельного документа – Фонда оценочных средств, являющегося неотъемлемой частью рабочей программы дисциплины.



### **11.1. Образовательные технологии**

Образовательный процесс при освоении дисциплины основывается на использовании традиционных, инновационных и информационных образовательных технологий. Возможна реализация ОПОП с применением электронного обучения и дистанционных образовательных технологий. Традиционные образовательные технологии представлены лекциями и семинарскими (практическими) занятиями. Инновационные образовательные технологии используются в виде применения активных и интерактивных форм проведения занятий. Информационные образовательные технологии реализуются путем активизации самостоятельной работы студентов в информационной образовательной среде.

### **11.2. Лекции**

Лекционный курс предполагает систематизированное изложение основных вопросов содержания дисциплины.

На первой лекции лектор обязан предупредить студентов, применительно к какому базовому учебнику (учебникам, учебным пособиям) будет прочитан курс.

Лекционный курс обеспечивает более глубокое понимание учебных вопросов при значительно меньшей затрате времени, чем это требуется среднестатистическому студенту на самостоятельное изучение материала.

### **11.3. Занятия семинарского типа**

Семинарские (практические) занятия представляют собой детализацию лекционного теоретического материала, направлены на отработку навыков, проводятся в целях закрепления курса и охватывают все основные разделы дисциплины.

Основной формой проведения семинаров и практических занятий является обсуждение сложных вопросов по отдельным темам, а также решение задач и разбор примеров и ситуаций при контактной работе. В обязанности преподавателя входят: оказание методической помощи и консультирование студентов по соответствующим темам курса, ответы на вопросы, управление процессом решения задач.

Активность на практических занятиях оценивается по следующим критериям:

- ответы на вопросы, предлагаемые преподавателем;
- участие в дискуссиях;
- выполнение заданий (решение задач);

Оценивание практических заданий входит в оценку.

### **11.4. Лабораторные работы**

Лабораторный практикум начинается с ознакомления с техникой безопасности.

По каждой лабораторной работе студент оформляет письменный отчет. Текущий контроль на лабораторных работах проводится в виде компьютерных тестов к допуску и защитам по лабораторным работам. Оценивается ход лабораторных работ, достигнутые результаты, качество оформления отчета, своевременность сдачи.

### **11.5. Самостоятельная работа студента**

Для успешного усвоения дисциплины необходимо не только посещать аудиторные занятия, но и вести активную самостоятельную работу. При самостоятельной проработке курса обучающиеся должны:

- повторить законспектированный на лекционном занятии материал и дополнить его с учетом рекомендованной по данной теме литературы;
- изучить рекомендованную основную и дополнительную литературу, составлять тезисы, аннотации и конспекты наиболее важных моментов;
- использовать для самопроверки материала оценочные средства.

Индивидуальное задание оценивается по следующим критериям:

- правильность выполнения задания;
- аккуратность в оформлении работы;
- использование специальной литературы;
- своевременная сдача выполненного задания (указывается преподавателем).

### **11.6. Реферат**

Рабочей программой не предусмотрены

### **11.7. Методические рекомендации для преподавателей**

#### **Основные принципы обучения**

1. Цель обучения – развить мышление, выработать мировоззрение; познакомить с идеями и методами науки; научить применять принципы и законы для решения простых и нестандартных задач общего курса физики

2. Обучение должно органически сочетаться с воспитанием. Нужно развивать в студентах волевые качества и трудолюбие. Ненавязчиво, к месту прививать элементы культуры поведения. В частности, преподаватель должен личным примером воспитывать в студентах пунктуальность и уважение к чужому времени. Возникшая академическая задолженность должна быть ликвидирована в период следующего семестра до начала зачетной недели.

3. Обучение должно быть не пассивным (сообщим студентам некоторый объем информации, расскажем, как решаются те или иные задачи), а активным. Нужно строить обучение так, чтобы в овладении материалом основную роль играла память логическая, а не формальная. Запоминание должно достигаться через глубокое понимание.

4. Одно из важнейших условий успешного обучения – умение организовать работу студентов.

5. Отношение преподавателя к студентам должно носить характер доброжелательной требовательности. Для стимулирования работы студентов нужно использовать поощрение, одобрение, похвалу, но не порицание (порицание может применяться лишь как исключение). Преподаватель должен быть для студентов доступным.

6. Необходим регулярный контроль работы студентов. Правильно поставленный, он помогает им организовать систематические занятия, а преподавателю достичь высоких результатов в обучении.

7. Важнейшей задачей преподавателей, ведущих занятия по дисциплине, является выработка у студентов осознания необходимости и полезности знания дисциплины как теоретической и практической основы для изучения профильных дисциплин.

8. С целью более эффективного усвоения студентами материала данной дисциплины рекомендуется при проведении лекционных, практических и лабораторных занятий использовать современные технические средства обучения, а именно презентации лекций, наглядные пособия в виде схем приборов, деталей и конструкций приборов, компьютерное тестирование.

9. Для более глубокого изучения предмета и подготовки ряда вопросов (тем) для самостоятельного изучения по разделам дисциплины преподаватель предоставляет студентам необходимую информацию о использовании учебно-методического обеспечения: учебниках, учебных пособиях, сборниках примеров и задач и описание лабораторных работ, наличии Интернет-ресурсов.

При текущем контроле рекомендуется использовать компьютерное или бланковое тестирование, контрольные коллоквиумы или контрольные работы.

10. Цель лекции – формирование у студентов ориентировочной основы для последующего усвоения материала методом самостоятельной работы. Содержание лекции должно отвечать следующим дидактическим требованиям:

- изложение материала от простого к сложному, от известного к неизвестному;
- логичность, четкость и ясность в изложении материала;
- возможность проблемного изложения, дискуссии, диалога с целью активизации деятельности студентов;
- опора смысловой части лекции на подлинные факты, события, явления, статистические данные;
- тесная связь теоретических положений и выводов с практикой и будущей профессиональной деятельностью студентов.

Преподаватель, читающий лекционные курсы, должен знать существующие в педагогической практике варианты лекций, их дидактические и воспитывающие возможности, а также их место в структуре процесса обучения.

11. При проведении аттестации студентов важно всегда помнить, что систематичность, объективность, аргументированность – главные принципы, на которых основаны контроль и оценка знаний студентов. Знание критериев оценки знаний обязательно для преподавателя и студента.

#### **Организация лабораторного практикума**

Освоение студентом лабораторного практикума – необходимая составная часть работы студента при освоении дисциплины. Каждый студент за один семестр должен выполнить по индивидуальному графику лабораторные работы, указанные в «маршрутном» листе. Маршрутный лист составляет лектор потока. Маршрутный лист выдается студенту за неделю до начала лабораторного практикума.

Все студенты перед началом работы в лаборатории проходят инструктаж по технике безопасности. Каждый студент в специальном журнале ставит свою подпись о том, что он прослушал инструктаж по технике безопасности работы в лаборатории и обязуется выполнять все пункты инструкции по технике безопасности.

1. Студенты не допускаются к работе в лаборатории в верхней одежде

2. Студент допускается к выполнению работы только после «допуска», т.е. проверки преподавателем готовности студента.

Готовность студента к выполнению лабораторной работы состоит в следующем:

а) подготовлена текущая работа, подготовка включает: название работы, теоретическое введение, схему установки, рабочие формулы и формулы для расчета погрешностей; перечень приборов и принадлежностей (технические характеристики заполняются в лаборатории); перечень заданий и таблицы для записи результатов измерений;

б) знание эксперимента и теории данной работы в рамках описания работы в практикуме и учебнике, умение работать с приборами, установками, оборудованием;

в) знание правил техники безопасности при работе с приборами и оборудованием, используемым в данной работе.

3. Студент не допускается к выполнению работы, если:

а) не подготовлен протокол,

б) студент не знает теории работы в рамках теоретического введения в практикуме и не представляет, что и каким методом он будет измерять;

Однако до окончания лабораторного занятия студент, не получивший допуск, работает в лаборатории, устраняя допущенные недоработки.

4. Студентам, пропустившим занятия по уважительным причинам (имеется допуск из деканата), предоставляется возможность ее выполнения во время указанное ведущим преподавателем. Студенты, пропустившие занятия по неуважительным причинам, а также студенты, нуждающиеся в дополнительной подготовке, могут воспользоваться услугами Центра дополнительного образования и профессиональной подготовки.

Студенты, пропустившие занятия могут воспользоваться услугами Центра дополнительного образования и профессиональной подготовки.

5. В течение одного занятия, как правило, допускается выполнение не более одной лабораторной работы.

6. На титульном листе лабораторного журнала должны быть указаны фамилия и инициалы студента, код учебной группы. Оформление каждой работы начинается с новой страницы. На расчетных страницах должны обязательно присутствовать рабочие формулы с подстановкой результатов прямых измерений и констант в одной системе единиц. На этих же страницах производится расчет погрешностей. Оформление работы завершается написанием выводов.

Выполненная работа отмечается в журнале студента подписью преподавателя и простановкой даты. Работа считается зачтенной, если на странице, где начинается ее описание, имеется 3 подписи преподавателя: за «допуск», «выполнение» и «защита» с указанием даты.

8. Правила работы преподавателей в лаборатории в зачетную неделю

1. К выполнению работ допускаются студенты, которым лектор или ведущий преподаватель предоставил допуск.

2. Дежурный преподаватель делает отметку о выполнении лабораторной работы в журнале студента и в журнале учета выполненных студентами лабораторных работ.

С согласия ведущего преподавателя студент может защитить работу дежурному преподавателю, проводившему занятия. Студент, не успевший выполнить работу на занятии, приглашается для ее выполнения повторно.

3. Лабораторные работы, выполненные в течение семестра, принимает тот преподаватель, который проводил занятия с группой в течение семестра. В случае отсутствия по уважительной причине этого преподавателя на зачетной неделе, зачет по лаборатории принимает лектор. При отсутствии лектора – зав. кафедрой.

4. Во время проведения лабораторных работ учебно-вспомогательный персонал лаборатории работает под руководством ведущих занятий преподавателей и зав. лабораториями.

## 11.8. Методические указания для студентов

### По подготовке к лекционным занятиям

Изучение дисциплины требует систематического и последовательного накопления теоретических знаний, следовательно, пропуски отдельных тем не позволяют глубоко освоить предмет. Студентам необходимо:

1. перед каждой лекцией просматривать рабочую программу дисциплины;

2. перед следующей лекцией необходимо просмотреть по конспекту материал предыдущей.

При затруднениях в восприятии материала следует обратиться к основным литературным источникам. Если разобраться в материале не удалось, необходимо обратиться к лектору или к преподавателю на практических занятиях. Не оставляйте «белых пятен» в освоении материала!

### По самостоятельному выполнению индивидуальных заданий

Усвоение материала дисциплины во многом зависит от осмысленного выполнения домашнего задания.

При решении задач целесообразно руководствоваться следующими правилами.

1. Прежде всего, нужно хорошо вникнуть в условие задачи, записать кратко ее условие.

2. Если позволяет характер задачи, обязательно сделайте рисунок, поясняющий ее сущность.

3. За редкими исключениями, каждая задача должна быть сначала решена в общем виде (т.е. в буквенных обозначениях, а не в числах), причем искомая величина должна быть выражена через заданные величины.

4. Получив решение в общем виде, нужно проверить, правильную ли оно имеет размерность.

5. Если это возможно, исследовать поведение решения в предельных случаях.

6. В тех случаях, когда в процессе нахождения искомых величин приходится решать систему нескольких громоздких уравнений целесообразно сначала подставить в эти уравнения числовые значения коэффициентов и лишь затем определять значения искомых величин.

7. При подстановке в уравнение числовых значений обозначенных величин, обратите внимание на то, чтобы все эти значения были в одной и той же системе единиц. Чтобы облегчить определение порядка вычисляемой величины, полезно представить исходные величины в виде чисел, близких к единице, умноженных на 10 в соответствующей степени (например, вместо  $24\ 700$  подставить  $2,47 \cdot 10^4$ , вместо  $0,00086$  – число  $0,86 \cdot 10^{-3}$  и т. д.).

8. Получив числовой ответ, нужно оценить его правдоподобность. Такая оценка может в ряде случаев обнаружить ошибочность полученного результата.

Решение задач принесет наибольшую пользу только в том случае, если обучающийся решает задачи самостоятельно. Решить задачу без помощи, без подсказки часто бывает нелегко и не всегда удается. Но даже не увенчавшиеся успехом попытки найти решение, если они предпринимались достаточно настойчиво, приносят ощутимую пользу, так как развивают мышление и укрепляют волю. Решение задач ни в коем случае не следует откладывать на последний вечер перед занятиями, как, к сожалению, нередко поступают студенты. В этом случае более сложные и притом наиболее

содержательные и полезные задачи заведомо не могут быть решены. В рекомендуемых учебниках и сборниках задач, в разделе, в котором помещены задачи для решения, имеются примеры (рассмотренные задачи). Поэтому толчком к решению данной задачи может послужить ознакомление с несколькими решенными задачами.

### **По подготовке к лабораторному практикуму**

1. Освоение студентом лабораторного практикума – необходимая составная часть работы студента при освоении курса. Каждый студент за один семестр должен выполнить по индивидуальному графику лабораторные работы, указанные в «маршрутном» листе. График работ студент получает за неделю до начала лабораторного практикума.

2. Каждый студент перед началом семестра получает полный комплект литературы - набор учебных пособий, в которых помещены описания лабораторных работ. Инструкции по лабораторным работам, отсутствующим в учебных пособиях, имеются в читальном зале библиотеке и в соответствующей лаборатории на кафедре и каждый студент может получить ее во временное пользование. Описание всех лабораторных работ имеются также на сайте института в разделе предмет «Физика». Описание каждой лабораторной работы содержит достаточно проработанное теоретическое введение, основные расчетные формулы и формулы расчета погрешности, подробное описание лабораторной установки, сценарий проведения лабораторной работы, виды таблиц, для внесения в них результатов измерений, контрольные вопросы, дающие студенту возможность осуществить самоконтроль уровня своей подготовки к работе.

3. Студент допускается к выполнению работы только после «допуска», т.е. проверки преподавателем готовности студента. Готовность студента к выполнению лабораторной работы состоит в следующем:

а) в протоколе лабораторной работы имеется описание текущей лабораторной работы: название работы, теоретическое введение, схема установки, рабочие формулы и формулы для расчета погрешностей; перечень приборов и принадлежностей, перечень заданий и таблицы для записи результатов измерений;

б) знание эксперимента и теории данной работы в рамках описания работы в практикуме и учебнике, умение работать с приборами, установками, оборудованием;

в) знание правил техники безопасности при работе с приборами и оборудованием, используемым в данной работе.

Студент не допускается к выполнению работы, если:

а) не подготовлен протокол,

б) студент не знает теории работы в рамках теоретического введения в практикуме и не представляет, что и каким методом он будет измерять;

4. Студентам, пропустившим занятия по уважительным причинам (имеется допуск из деканата), предоставляется возможность ее выполнения во время указанное ведущим преподавателем. Студентам, пропустившим занятия по неуважительным причинам, предоставляется возможность ее выполнения в зачетную неделю на «дублерском» занятии во время, указанное ведущим преподавателем.

5. В течение одного занятия допускается выполнение, как правило, не более одной лабораторной работы.

6. На титульном листе лабораторного журнала должны быть указаны фамилия и инициалы студента, код учебной группы. Оформление каждой работы начинается с новой страницы.

Работа считается зачетной, если на странице, где начинается ее описание, имеется 3 подписи преподавателя: за «допуск», «выполнение» и «защиту» с указанием даты.

### **По работе с литературой**

В рабочей программе дисциплины представлен список основной и дополнительной литературы – это учебники, учебно-методические пособия или указания. Дополнительная литература – учебники, монографии, сборники научных трудов, журнальные и газетные статьи, различные справочники, энциклопедии, Интернет-ресурсы.

Любая форма самостоятельной работы студента (подготовка к семинарскому занятию, докладу и т.п.) начинается с изучения соответствующей литературы как в библиотеке / электронно-библиотечной системе, так и дома. Изучение указанных источников расширяет границы понимания предмета дисциплины.

При работе с литературой выделяются следующие виды записей. Конспект – краткая схематическая запись основного содержания научной работы. Целью является не переписывание произведения, а выявление его логики, системы доказательств, основных выводов. Хороший конспект должен сочетать полноту изложения с краткостью. Цитата – точное воспроизведение текста. Заключается в кавычки. Точно указывается страница источника. Тезисы – концентрированное изложение основных положений прочитанного материала. Аннотация – очень краткое изложение содержания прочитанной работы. Резюме – наиболее общие выводы и положения работы, ее концептуальные итоги.

## **11.9. Особенности организации образовательного процесса для инвалидов и лиц с ограниченными возможностями здоровья**

Профессорско-преподавательский состав знакомится с психолого-физиологическими особенностями обучающихся инвалидов и лиц с ограниченными возможностями здоровья Освоение дисциплины лицами с ОВЗ осуществляется с использованием средств обучения общего и коллективного использования.

Для студентов с ОВЗ предусматривается доступная форма предоставления заданий оценочных средств, а именно:

- в печатной или электронной форме (для лиц с нарушениями опорно-двигательного аппарата);

- в печатной форме или электронной форме с увеличенным шрифтом и контрастностью (для лиц с нарушениями слуха, речи, зрения);
- методом чтения ассистентом задания вслух (для лиц с нарушениями зрения).

Лабораторные работы выполняются методом вычислительного эксперимента.

Студентам с инвалидностью увеличивается время на подготовку ответов на контрольные вопросы.

Для таких студентов предусматривается доступная форма предоставления ответов на задания, а именно:

- письменно на бумаге или набором ответов на компьютере (для лиц с нарушениями слуха, речи);
- выбором ответа из возможных вариантов при тестировании с использованием услуг ассистента (для лиц с нарушениями опорно-двигательного аппарата);
- устно (для лиц с нарушениями зрения, опорно-двигательного аппарата).

При необходимости для обучающихся с инвалидностью процедура оценивания результатов обучения может проводиться в несколько этапов.

## **12. УЧЕБНО-МЕТОДИЧЕСКОЕ И ИНФОРМАЦИОННОЕ ОБЕСПЕЧЕНИЕ ДИСЦИПЛИНЫ**

Информационную поддержку освоения дисциплины осуществляет библиотека Института, которая обеспечивает обучающихся основной учебной, учебно-методической и научной литературой, необходимой для организации образовательного процесса по дисциплине. Общий объем многоотраслевого фонда на 01.03.2021 г составляет более 405 000 экз.

Библиотека располагает учебной, учебно-методической и научно-технической литературой в форме печатных и электронных изданий, а также включает официальные, справочно-библиографические, специализированные отечественные и зарубежные периодические и информационные издания. Библиотека обеспечивает доступ к профессиональным базам данных, информационным, справочным и поисковым системам. Каждый обучающийся обеспечен свободным доступом из любой точки, в которой имеется доступ к сети Интернет и к электронно-библиотечной системе (ЭБС) Института и Университета, которая содержит различные издания по основным изучаемым дисциплинам и сформирована по согласованию с правообладателями учебной и учебно-методической литературы. Полный перечень электронных информационных ресурсов, используемых в процессе обучения, представлен в основной образовательной программе.

### **12.1. Перечень основной и дополнительной литературы, необходимой для освоения дисциплины**

<b>а) ОСНОВНАЯ ЛИТЕРАТУРА</b>			
<b>Учебники</b>			
№ п/п	Основная литература	Режим доступа	Объем печен-ность
1	Трофимова Т.И. Курс физики. -М, «Высшая школа», 2007	Библиотека НИ РХТУ	Да
2	Епифанов Г.И. Физика твердого тела. Издательство «Лань», 2010	Библиотека НИ РХТУ	Да
3	Савельев И.В. Курс физики, в 3-х томах.. -М, «Наука», 1988, 1989	Библиотека НИ РХТУ	Да
<b>Задачники</b>			
5	Чертов А.Г., Воробьев А.А. Задачник по физике. 2006	Библиотека НИ РХТУ	Да
6	Волькенштейн В.С. Сборник задач по общему курсу физики, 1990, 2005	Библиотека НИ РХТУ	Да
<b>Лабораторные практикумы</b>			
7	Подольский В.А., Гукасов А.С., Логачева В.М., Резвов Ю.Г., Сивкова О.Д. Лабораторный практикум по физике. Часть 1. Механика. Молекулярная физика.	Сайт НИ РХТУ. Фи.зика <a href="https://moodle.nirhtu.ru/course/index.php?categoryid=22">https://moodle.nirhtu.ru/course/index.php?categoryid=22</a>	Да
8	Подольский В.А., Гукасов А.С., Логачева В.М., Резвов Ю.Г., Сивкова О.Д. Лабораторный практикум по физике. Часть 2. Электромагнетизм. Новомосковск, 2017г	Сайт НИ РХТУ. Фи.зика <a href="https://moodle.nirhtu.ru/course/index.php?categoryid=22">https://moodle.nirhtu.ru/course/index.php?categoryid=22</a>	Да
9	Резвов Ю.Г. Сивкова О.Д., Логачева В.М., Подольский В.А., Гукасов А.С. Лабораторный практикум по физике. Ч. 3а. Волновая оптика. Новомосковск, 2019	Сайт НИ РХТУ. Фи.зика <a href="https://moodle.nirhtu.ru/course/index.php?categoryid=22">https://moodle.nirhtu.ru/course/index.php?categoryid=22</a>	Да
10	Подольский В.А. Резвов Ю.Г. Сивкова О.Д., Логачева В.М., Гукасов А.С. Лабораторный практикум по физике. Часть 4. Физика твердого тела. Новомосковск, 2017	Сайт НИ РХТУ. Фи.зика <a href="https://moodle.nirhtu.ru/course/index.php?categoryid=22">https://moodle.nirhtu.ru/course/index.php?categoryid=22</a>	Да
11	Подольский В.А., Резвов Ю.Г. Сивкова О.Д., Логачева В.М., Гукасов А.С. Лабораторный практикум по физике. Ч. 3б. Квантовая оптика. Новомосковск, 2019	Сайт НИ РХТУ. Фи.зика <a href="https://moodle.nirhtu.ru/course/index.php?categoryid=22">https://moodle.nirhtu.ru/course/index.php?categoryid=22</a>	Да
<b>б) ДОПОЛНИТЕЛЬНАЯ ЛИТЕРАТУРА</b>			
12	Детлаф А.А., Яворский Б.М. Курс физики. Учеб. Пособие для студ. Вузов. М.: Академия. 2015. -720с.	Библиотека НИ РХТУ	Да
13	Подольский В.А., Логачева В.М., Резвов Ю.Г. Сивкова О.Д., Физика. Часть 1. Конспект лекций для бакалавров. Новомосковск, 2021	Библиотека НИ РХТУ	Да
14	Сивкова О.Д. Подольский В.А., Логачева В.М., Резвов Ю.Г., Электромагнетизм : конспект лекций по физике для бакалавров, издание 2 исправленное. Новомосковск, 2019	Сайт НИ РХТУ. Фи.зика <a href="https://moodle.nirhtu.ru/course/index.php?categoryid=22">https://moodle.nirhtu.ru/course/index.php?categoryid=22</a>	Да
15	Подольский В.А., Логачева В.М., Резвов Ю.Г. Сивкова О.Д. Электрическое поле. Постоянный Электрический ток. Конспект лекций по физике для бакалавров. Новомосковск, 2018	Сайт НИ РХТУ. Фи.зика <a href="https://moodle.nirhtu.ru/course/index.php?categoryid=22">https://moodle.nirhtu.ru/course/index.php?categoryid=22</a>	Да
16	Борщан В.С. Гукасов А.С. Резвов Ю.Г. Сивкова О.Д. Волновая оптика (конспект лекций) Новомосковск, 2002	Сайт НИ РХТУ. Фи.зика <a href="https://moodle.nirhtu.ru/course/index.php?categoryid=22">https://moodle.nirhtu.ru/course/index.php?categoryid=22</a>	Да
17	Коняхин В.П., В.П. Кощенко В.И. Примеры решения задач по теме: «Физические основы механики». - Новомосковск, 1996	Сайт НИ РХТУ. Фи.зика <a href="https://moodle.nirhtu.ru/course/index.php?categoryid=22">https://moodle.nirhtu.ru/course/index.php?categoryid=22</a>	Да
18	Кощенко В.И., Резвов Ю.Г. Колебания и волны (примеры решен. задач) . - Новомосковск, 1998	Сайт НИ РХТУ. Фи.зика <a href="https://moodle.nirhtu.ru/course/index.php?categoryid=22">https://moodle.nirhtu.ru/course/index.php?categoryid=22</a>	Да
19	Дюков А.Л., Коняхин В.П. Примеры решения задач по теме: «Молекулярная физика и термодинамика». - Новомосковск, 2000	Сайт НИ РХТУ. Фи.зика <a href="https://moodle.nirhtu.ru/course/index.php?categoryid=22">https://moodle.nirhtu.ru/course/index.php?categoryid=22</a>	Да
20	Григорьев В.В. Коняхин В.П. и др. Примеры	Сайт НИ РХТУ. Фи.зика	Да

	решения задач по теме: «Электростатика, постоянный ток».- Новомосковск, 1995	<a href="https://moodle.nirhtu.ru/course/index.php?categoryid=22">https://moodle.nirhtu.ru/course/index.php?categoryid=22</a>	
21	Подольский В.А. Григорьев В.В. и др. Электромагнетизм. Примеры решения задач. - Новомосковск, 1997	Сайт НИ РХТУ.Фи.зика <a href="https://moodle.nirhtu.ru/course/index.php?categoryid=22">https://moodle.nirhtu.ru/course/index.php?categoryid=22</a>	Да
22	Черков В.М.,Борщан В.С. Сивкова О.Д.идр. Оптика. Примеры решения задач. - Новомосковск 1999	Сайт НИ РХТУ.Фи.зика <a href="https://moodle.nirhtu.ru/course/index.php?categoryid=22">https://moodle.nirhtu.ru/course/index.php?categoryid=22</a>	Да

## 12.2. Рекомендуемые источники научно-технической информации

Методические рекомендации по выполнению лабораторных работ.

## 12.3. Информационные и информационно-образовательные ресурсы

При освоении дисциплины студенты должны использовать информационные и информационно-образовательные ресурсы следующих порталов и сайтов:

1. Система федеральных образовательных порталов. Система открытого образования. Консалтинговый центр ИОС ОО РФ [Электронный ресурс] – Режим доступа: <http://www.openet.ru> (дата обращения: 18.06.2021).

2. Информационно-коммуникационные технологии в образовании. Система федеральных образовательных порталов [Электронный ресурс] – Режим доступа: <http://www.ict.edu.ru/> (дата обращения: 18.06.2021).

3. Информационная система «Единое окно доступа к образовательным ресурсам». URL: <http://window.edu.ru/> (дата обращения: 18.06.2021).

6. Библиотека Новомосковского института (филиала) Российского химико-технологического университета им. Д.И. Менделеева. URL: [http://irbis.nirhtu.ru/ISAPI/irbis64r\\_opak72/cgiirbis\\_64.dll?C21COM=F&I21DBN=IBIS&P21DBN=IBIS](http://irbis.nirhtu.ru/ISAPI/irbis64r_opak72/cgiirbis_64.dll?C21COM=F&I21DBN=IBIS&P21DBN=IBIS) (дата обращения: 18.06.2021).

При реализации образовательного процесса используются следующие средства обеспечения освоения дисциплины:

- контрольные вопросы к лабораторным работам в лабораторных практикумах
- информационно-методические материалы: учебно-методические разработки в электронном виде (Сайт НИ РХТУ.Фи.зика <https://moodle.nirhtu.ru/course/index.php?categoryid=22>)

## 13. МАТЕРИАЛЬНО-ТЕХНИЧЕСКОЕ ОБЕСПЕЧЕНИЕ ДИСЦИПЛИНЫ

В соответствии с учебным планом занятия по дисциплине «*Физика*» проводятся в форме аудиторных, лабораторных занятий и самостоятельной работы обучающегося.

Учебные аудитории для проведения занятий лекционного типа, занятий семинарского типа, групповых и индивидуальных консультаций, текущего контроля и промежуточной аттестации, а также помещения для самостоятельной работы обучающихся,

Наименование специальных помещений и помещений для самостоятельной работы	Оснащенность специальных помещений и помещений для самостоятельной работы	Приспособленность помещений для использования инвалидами и лицами с ограниченными возможностями здоровья
Лекционная аудитория 302(корпус 4)	Учебные столы, стулья, доска, мел Переносная техника для просмотра видеоматериалов (постоянное хранение препараторская 304), экран.	приспособлено
Препараторская для хранения лекционных демонстраций и плакатов 304 (корпус 4)	Шкафы, стулья, оборудования, стенды, плакаты для лекционных демонстраций.	
Аудитория для самостоятельной работы студентов 326а (корпус 4)	ПК с возможностью просмотра видеоматериалов и презентаций. Доступ в Интернет, к ЭБС, электронным образовательным и информационным ресурсам, базе данных электронного каталога НИ РХТУ, системе управления учебными курсами Moodle, учебно-методическим материалам.	приспособлено
Учебная лаборатория «Механика и молекулярная физика 310 (корпус 4). Предназначена для проведения лабораторных работ и практических	Лабораторные столы, стулья, шкафы для хранения оборудования, доска, мел. Установками по темам лабораторных работ, приведенных в таблице 1-го семестр. Лабораторные работы включают типовой комплект оборудования по курсу «Механика» - изготовлены ООО НПП «Учебная техника – Профи», Челябинск; осциллограф GOS, вакуумный насос 2НВР -5ДМ, насосы Комовского, манометры.	приспособлено

занятий		
Учебная лаборатория «Электричество и электромагнетизм» 310 (корпус 4). Предназначена для проведения лабораторных работ и практических занятий	Лабораторные столы, стулья, шкафы для хранения оборудования, доска, мел. Установками по темам лабораторных работ 2-го семестр. Лабораторные работы включают лабораторные стенды «Электричество и магнетизм» - изготовлены ООО НПП «Учебная техника – Профи», Челябинск; модуль ФПЭ 04 – изготовлен ООО «Интес+», Москва; тангенс-буссоль, осциллограф GOS.	приспособлено
Учебная лаборатория «Оптика» 311 (корпус 4). Предназначена для проведения лабораторных работ и практических занятий	Лабораторные столы, стулья, шкафы для хранения оборудования, доска, мел. Установками по темам лабораторных работ части 2-го семестр и части лабораторных работы 3-го семестр. Лаборатория оснащена бипризмы Френеля, микрометрами МОВ, поляриметр круговой, гониометр лабораторный, осветитель ФП-74/1, лазеры ЛГН-207Б, люксметр Ю-116, периметры, регуляторы напряжений, монохроматор УМ-2, осциллограф С1-55.	приспособлено
Учебная лаборатория «Физики твердого тела» 307 Предназначена для проведения лабораторных работы 3-го семестр	Лабораторные столы, стулья, шкафы для хранения оборудования, доска, мел. Лабораторные работы включают лабораторный стенд «Электричество и магнетизм» - изготовлены ООО НПП «Учебная техника – Профи», Челябинск; лабораторные установки, разработанные и собранные на кафедре, которые включают источники питания, мультиметры, регуляторы температуры, датчик Холла, измерители тока и напряжений.	приспособлено
Компьютерный зал 301 (корпус 4). Предназначен для проведения компьютерного тестирования студентов	Включает 18 компьютеров. Операционная систем Windows XP, программа тестирования «SunRay».	приспособлено
Помещение для хранения и профилактического обслуживания учебного оборудования 308 (корпус 4)	Шкафы, стеллажи для приборов и стендов, необходимые для проведения профилактического обслуживания учебного оборудования, его замены и ремонта	приспособлено

### Программное обеспечение

1. Операционная система - MS Windows 7, бессрочная лицензия в рамках подписки Azure Dev Tools for Teaching (бывший Microsoft Imagine Premium (бывший DreamSpark - [The Novomoskovsk university \(the branch\) - EMDEPT - DreamSpark Premium](http://e5.onthefhub.com/WebStore/Welcome.aspx?vsro=8&ws=9f5a10ad-c98b-e011-969d-0030487d8897) <http://e5.onthefhub.com/WebStore/Welcome.aspx?vsro=8&ws=9f5a10ad-c98b-e011-969d-0030487d8897>. Номер учетной записи e5: 100039214))
2. MS Word, MS Excel, MS PowerPoint из пакета MS Office 365A1 распространяется под лицензией в рамках подписки Azure Dev Tools for Teaching (бывший Microsoft Imagine Premium (бывший DreamSpark - [The Novomoskovsk university \(the branch\) - EMDEPT - DreamSpark Premium](http://e5.onthefhub.com/WebStore/Welcome.aspx?vsro=8&ws=9f5a10ad-c98b-e011-969d-0030487d8897) <http://e5.onthefhub.com/WebStore/Welcome.aspx?vsro=8&ws=9f5a10ad-c98b-e011-969d-0030487d8897>. Номер учетной записи e5: 100039214))
3. Архиватор 7zip (распространяется под лицензией GNU LGPL license)
4. Adobe Acrobat Reader - ПО [Acrobat Reader DC](https://acrobat.adobe.com/ru/ru/acrobat/pdf-reader/volume-distribution.html) и мобильное приложение Acrobat Reader являются бесплатными и доступны для корпоративного распространения (<https://acrobat.adobe.com/ru/ru/acrobat/pdf-reader/volume-distribution.html>).
5. Браузер Mozilla FireFox (распространяется под лицензией Mozilla Public License 2.0 (MPL))

### 14. ТРЕБОВАНИЯ К ОЦЕНКЕ КАЧЕСТВА ОСВОЕНИЯ ДИСЦИПЛИНЫ

Наименование разделов	Основные показатели оценки	Формы и методы контроля и оценки
<b>1-5,8-10,12-14</b>	<p><b>Знать:</b> - физические основы механики, физики колебаний и волн, электричества и магнетизма, электродинамики, статистической физики и термодинамики, квантовой физики; смысл фундаментальных физических законов, принципов и постулатов; их формулировки и границы применимости; связь широкого круга физических явлений с фундаментальными принципами и законами физики; основные методы решения задач по описанию физических явлений; методы обработки данных с использованием стандартных способов аппроксимации численных характеристик.</p> <p><b>Уметь:</b> анализировать проблемную ситуацию как систему, выявляя ее составляющие и связи между ними; определять пробелы в информации, необходимой для решения проблемной</p>	<p>Оценка за лабораторный практикум: по результат оценки за тестирования на компьютере, оценка за защиту по тестам на компьютере, учитываются результаты фронтального проса на практических занятиях, оценка за коллоквиум</p> <p>Учет результатов опроса на практических занятиях, оценка за решения задач и за контрольные работы,</p>



	<p>ситуации, и проектировать процессы по их устранению; критически оценивать надежность источников информации, формулировать заключения и выводы по результатам анализа литературных данных; применять теоретические знания и экспериментальные методы исследования при решении профессиональных задач; систематизировать и анализировать результаты химических экспериментов, наблюдений, измерений; предлагать интерпретацию результатов собственных экспериментов с использованием физических законов и представлений; обрабатывать данные с использованием стандартных методов, представлять обработанную экспериментальную и теоретическую информацию в устной и письменной форме, в том числе с использованием современных компьютерных технологий; планировать и проводить эксперименты.</p> <p><b>Владеть:</b> базовыми знаниями в области математики и физики при планировании работ химической направленности; навыками работы с широким кругом физических приборов и оборудования; навыками обоснования своих суждений и выбора метода исследования</p>	<p>оценка за умение пользоваться приборами и обработку результатов измерений</p> <p>Оценка за тестирование на лабораторных работах, за качество оформление и объяснения результатов лабораторной работы.</p>
7,11,15	<p><b>Уметь:</b> анализировать проблемную ситуацию как систему, выявляя ее составляющие и связи между ними; определять пробелы в информации, необходимой для решения проблемной ситуации, и проектировать процессы по их устранению; критически оценивать надежность источников информации, формулировать заключения и выводы по результатам анализа литературных данных; применять теоретические знания и экспериментальные методы исследования при решении профессиональных задач; систематизировать и анализировать результаты химических экспериментов, наблюдений, измерений; предлагать интерпретацию результатов собственных экспериментов с использованием физических законов и представлений; обрабатывать данные с использованием стандартных методов, представлять обработанную экспериментальную и теоретическую информацию в устной и письменной форме, в том числе с использованием современных компьютерных технологий; планировать и проводить эксперименты.</p> <p><b>Владеть:</b> базовыми знаниями в области математики и физики при планировании работ химической направленности; навыками работы с широким кругом физических приборов и оборудования; навыками обоснования своих суждений и выбора метода исследования</p>	<p>Оценка за тестирование на лабораторных работах, за качество оформление и объяснения результатов лабораторной работы.</p> <p>Учет результатов опроса на практических занятиях, оценка за решения задач и за контрольные работы, оценка за умение пользоваться приборами и обработку результатов измерений</p>
6	<p><b>Владеть:</b> базовыми знаниями в области математики и физики при планировании работ химической направленности; навыками работы с широким кругом физических приборов и оборудования; навыками обоснования своих суждений и выбора метода исследования</p>	<p>Учет результатов опроса на практических занятиях, оценка за решения задач и за контрольные работы</p>

**АННОТАЦИЯ**  
**рабочей программы дисциплины**  
**Б1.О.13 Физика**

**1. Общая трудоемкость (з.е./ час):** 14 / 504:

Дисциплина изучается на 1 и 2 курсе в 1,2,3 семестрах.

**Форма промежуточного контроля:** семестр 1 – зачет и экзамен, семестр 2 – зачет и экзамен, семестр 3 – экзамен.

**2. Место дисциплины в структуре образовательной программы**

Дисциплина **Б1.О.13 Физика** относится к Обязательной части блока 1.

Дисциплина базируется на дисциплинах: Математика, и является основой для последующих дисциплин: Химия, Химическая технология, Физика полимеров, Техническая термодинамика, Прикладная механика, Материаловедение и защита от коррозии, Электротехника и промышленная электроника.

**3. Цель и задачи освоения дисциплины**

Целью освоения дисциплины ФИЗИКА является обеспечение базовой подготовки студентов в области классической и современной физики. Задачи преподавания дисциплины: изучение законов окружающего мира в их взаимосвязи; овладение фундаментальными принципами и методами решения научно-технических задач; формирование навыков по применению положений фундаментальной физики к грамотному научному анализу ситуаций, с которыми инженеру приходится сталкиваться при создании новой техники и новых технологий; освоение основных физических теорий, позволяющих описать явления природы, и пределов применимости этих теорий для решения современных и перспективных технологических задач; формирование у студентов представлений о естественнонаучной картине мира.

**4. Содержание дисциплины.** Изучаются разделы: 1 Кинематика. 2 Динамика. 3 Законы сохранения. СТО. 4 Механические колебания. Волны. 5 Молекулярная физика. 6 Статистическое распределение. 7 Явления переноса. Реальные газы. Жидкости. 8 Электростатика. 9 Постоянный ток. 10 Магнитное поле. ЭДС индукции. 11 Волновая оптика. 12 Квантовая оптика. 13 Элементы квантовой механики. 14 Физика атомов и молекул. 15 Элементы физики твердого тела.

**5. Планируемые результаты обучения по дисциплине, обеспечивающие достижение планируемых результатов освоения образовательной программы**

Изучение дисциплины направлено на формирование следующих компетенций:

Код и наименование профессиональной компетенции выпускника	Код и наименование индикаторов достижений профессиональных компетенций
<b>УК-1</b> Способен осуществлять поиск, критический анализ и синтез информации, применять системный подход для решения поставленных задач	<b>УК-1.1</b> Анализирует задачу, выделяя её базовые составляющие. Определяет, интерпретирует и ранжирует информацию, требуемую для решения поставленной задачи
	<b>УК-1.2</b> Осуществляет поиск информации для решения поставленной задачи по различным типам запросов
	<b>УК-1.3</b> При обработке информации отличает факты от мнений, интерпретаций, оценок, формирует собственные мнения и суждения, аргументирует свои выводы и точку зрения;
	<b>УК-1.4</b> Рассматривает и предлагает возможные варианты решения поставленной задачи, оценивая их достоинства и недостатки
<b>УК-2</b> Способен определять круг задач в рамках поставленной цели и выбирать оптимальные способы их решения, исходя из действующих правовых норм, имеющихся ресурсов и ограничений	<b>УК-2.1</b> Определяет круг задач в рамках поставленной цели, определяет связи между ними и ожидаемые результаты их решения
<b>ОПК-2</b> Способен использовать математические, физические, физико-химические, химические методы для решения задач профессиональной деятельности	<b>ОПК-2.1</b> Знает современные математические и физико-химические методы для решения задач профессиональной деятельности
	<b>ОПК-2.2</b> Владеет и использует современные методы и базы данных для решения задач профессиональной деятельности
	<b>ОПК-2.3</b> Применяет основные экспериментальные методы исследования физико-химических свойств веществ, а также теоретические законы естественнонаучных дисциплин к решению практических вопросов химической технологии
<b>ПК-5</b> Способен осуществлять проведение работ по обработке и анализу научно-технической ин-	<b>ПК-5.4</b> Готов использовать знания основных физических теорий для решения возникающих физических задач, самостоятельного приобретения физических знаний, для понимания принципов работы приборов и устройств, в

формации и результатов исследований, выполнять эксперименты и оформлять результаты исследований и разработок, готовность осуществлять подготовку документации, проектов план	том числе выходящих за пределы компетентности конкретного направления подготовки
--	--

В результате сформированности компетенций студент должен:

**Знать:** - физические основы механики, физики колебаний и волн, электричества и магнетизма, электродинамики, статистической физики и термодинамики, квантовой физики; смысл фундаментальных физических законов, принципов и постулатов; их формулировки и границы применимости; связь широкого круга физических явлений с фундаментальными принципами и законами физики; основные методы решения задач по описанию физических явлений; методы обработки данных с использованием стандартных способов аппроксимации численных характеристик.

**Уметь:** анализировать проблемную ситуацию как систему, выявляя ее составляющие и связи между ними; определять пробелы в информации, необходимой для решения проблемной ситуации, и проектировать процессы по их устранению; критически оценивать надежность источников информации, формулировать заключения и выводы по результатам анализа литературных данных; применять теоретические знания и экспериментальные методы исследования при решении профессиональных задач; систематизировать и анализировать результаты химических экспериментов, наблюдений, измерений; предлагать интерпретацию результатов собственных экспериментов с использованием физических законов и представлений; обрабатывать данные с использованием стандартных методов, представлять обработанную экспериментальную и теоретическую информацию в устной и письменной форме, в том числе с использованием современных компьютерных технологий; планировать и проводить эксперименты.

**Владеть:** базовыми знаниями в области математики и физики при планировании работ химической направленности; навыками работы с широким кругом физических приборов и оборудования; навыками обоснования своих суждений и выбора метода исследования.

#### 6. Виды учебной работы и их объем

Вид учебной работы	Всего		Семестр №					
			1		2		3	
	з.е.	акад. ч.	з.е.	акад. ч.	з.е.	акад. ч.	з.е.	акад. ч.
<b>Общая трудоемкость дисциплины</b>	<b>14</b>	<b>504</b>	<b>5</b>	<b>180</b>	<b>5</b>	180	<b>4</b>	<b>144</b>
<b>Контактная работа - аудиторные занятия:</b>		<b>191,9</b>		<b>69,3</b>		<b>69,3</b>		<b>53,3</b>
<b>в том числе в форме практической подготовки (при наличии)</b>								
Лекции		86		34		34		18
<b>в том числе в форме практической подготовки (при наличии)</b>								
Практические занятия (ПЗ)		50		16		16		18
<b>в том числе в форме практической подготовки (при наличии)</b>								
Лабораторные работы (ЛР)		52		18		18		16
Контактная самостоятельная работа (из УП для зач /зач с оценкой.)		0,9		0,3		0,3		0,3
<b>Самостоятельная работа</b>		<b>205</b>		<b>76</b>		<b>76</b>		<b>53</b>
Самостоятельное изучение разделов дисциплины, подготовка к занятиям и экзаменам		<b>205</b>		<b>75</b>		<b>75</b>		<b>55</b>
<b>Формы контроля:</b>				Зачет, эк-замен		Зачет, эк-замен		Экзамен
Контактная работа - промежуточная аттестация (экзамен)	<b>14</b>	<b>107,1</b>	<b>5</b>	<b>38,2</b>	<b>5</b>	<b>38,2</b>	<b>4</b>	<b>30,7</b>



**Министерство науки и высшего образования Российской Федерации**

**Новомосковский институт (филиал)  
федерального государственного бюджетного образовательного учреждения  
высшего образования  
«Российский химико-технологический университет  
имени Д.И. Менделеева»  
(Новомосковский институт РХТУ им.Д.И.Менделеева)**



**РАБОЧАЯ ПРОГРАММА ДИСЦИПЛИНЫ  
Б1.О.14.01 Основы информационных технологий**

**Направление подготовки: 18.03.01 Химическая технология**

**Направленность (профиль): Технология и переработка полимеров**

**Квалификация: бакалавр**

**Форма обучения**

*очная*

## 1. ОБЩИЕ ПОЛОЖЕНИЯ

### **Нормативные документы, используемые при разработке основной образовательной программы**

Нормативную правовую базу разработки рабочей программы дисциплины составляют:

Федеральный закон от 29 декабря 2012 года № 273-ФЗ «Об образовании в Российской Федерации» (с учетом дополнений и изменений);

Федеральный закон от 31.07.2020 г №304-ФЗ «О внесении изменений в Федеральный закон «Об образовании в Российской Федерации» по вопросам воспитания обучающихся»;

«Порядок организации и осуществления образовательной деятельности по образовательным программам высшего образования — программам бакалавриата, программам специалитета, программам магистратуры», утвержденный приказом Министерства образования и науки РФ от 06.04.2021 г N 245;

Федеральный государственный образовательный стандарт высшего образования (ФГОС ВО) (ФГОС-3++) по направлению подготовки 18.03.01 Химическая технология, утвержденного приказом Министерства образования и науки Российской Федерации от 7 августа 2020 г. № 922 (Зарегистрировано в Минюсте России 19 августа 2020 г. N 59336);

Положение о практической подготовке обучающихся, утвержденное приказом Министерства науки и высшего образования Российской Федерации и Министерства просвещения Российской Федерации от 5 августа 2020 г. N 885/390 (зарегистрирован Министерством юстиции Российской Федерации 11 сентября 2020 г., регистрационный N 59778);

Методическими рекомендациями по организации образовательного процесса для обучения инвалидов и лиц с ограниченными возможностями здоровья в образовательных организациях высшего образования, в том числе оснащенности образовательного процесса (утверждены заместителем Министра образования и науки РФ А.А. Климовым от 08.04.2014 № АК-44/05вн)

Устав ФГБОУ ВО РХТУ им. Д.И. Менделеева;

Положение о Новомосковском институте (филиале) РХТУ им. Д.И. Менделеева.

Локальные нормативные акты Новомосковского института (филиала) РХТУ им. Д.И. Менделеева.

Положение о порядке организации и осуществления образовательной деятельности по образовательным программам высшего образования – программам бакалавриата, программам специалитета, программам магистратуры в НИ РХТУ им. Д.И. Менделеева, принятым решением Ученого совета НИ РХТУ им. Д.И. Менделеева от 30.10.2019;

Положения об электронной информационно-образовательной среде Новомосковского института (филиала) федерального государственного бюджетного образовательного учреждения высшего образования «Российский химико-технологический университет имени Д.И. Менделеева»

Основная профессиональная образовательная программа (далее – Программа, ОПОП) составлена в соответствии с требованиями Федерального государственного образовательного стандарта высшего образования (уровень бакалавриата) по направлению подготовки 18.03.01 Химическая технология, утвержденного приказом Министерства образования и науки Российской Федерации от 7 августа 2020 г. № 922 (Зарегистрировано в Минюсте России 19 августа 2020 г. N 59336) (ФГОС ВО), рекомендациями Учебно-методической комиссии НИ РХТУ им. Д.И. Менделеева и накопленным опытом преподавания дисциплины кафедрой *Автоматизации производственных процессов* НИ РХТУ им. Д.И. Менделеева (далее – Институт). Программа рассчитана на изучение дисциплины в течение 1 семестра.

Контроль успеваемости студентов ведется по принятой в Институте системе.

Рабочая программа дисциплины может быть реализована с применением электронного обучения и дистанционных образовательных технологий полностью или частично.

## 2. ЦЕЛЬ И ЗАДАЧИ ОСВОЕНИЯ УЧЕБНОЙ ДИСЦИПЛИНЫ

Цели освоения учебной дисциплины – ознакомление с теоретическими и методологическими основами современных информационных систем.

В рамках изучения дисциплины у студентов формируются теоретические знания и практические навыки по инструментальным средам программного обеспечения. Студенты изучают на практике виды информационных технологий.

Задачей дисциплины является приобретение студентами прочных знаний и практических навыков в области, определяемой основной целью курса.

В процессе изучения дисциплины студенты должны получить представление об основных терминах и понятиях информационных технологий и систем. В результате изучения дисциплины студенты должны свободно ориентироваться в различных видах информационных технологий и систем, обладать практическими навыками использования функциональных и обеспечивающих подсистем.

## 3. МЕСТО ДИСЦИПЛИНЫ В СТРУКТУРЕ ОПОП

Дисциплина **Б1.О.14.01 Основы информационных технологий** относится к Обязательной части блока 1 Дисциплины (модули).

Дисциплина базируется на дисциплинах (модулях): «Математика», «Информатика и ИКТ» в объеме программы средней школы и является основой для последующих дисциплин: «Вычислительная математика», «Моделирование химико-технологических процессов», «Основы научных исследований».

## 4. ТРЕБОВАНИЯ К РЕЗУЛЬТАТАМ ОСВОЕНИЯ ДИСЦИПЛИНЫ

Изучение дисциплины направлено на приобретение следующих **компетенций и индикаторов их достижения**:

Общепрофессиональные компетенции (ОПК) и индикаторы их достижения

В результате освоения ООП бакалавриата обучающийся должен овладеть следующими компетенциями и индикаторами достижения компетенций:

Универсальные компетенции (УК) и индикаторы их достижения

Наименование категории (группы) УК	Код и наименование УК	Код и наименование индикатора достижения УК
Системное и критическое мышление	УК-1.Способен осуществлять поиск, критический анализ и синтез информации, применять системный подход для решения поставленных задач	УК-1.1. Анализирует задачу, выделяя её базовые составляющие. Определяет, интерпретирует и ранжирует информацию, требуемую для решения поставленной задачи УК-1.2. Осуществляет поиск информации для решения поставленной задачи по различным типам запросов УК-1.3. При обработке информации отличает факты от мнений, интерпретаций, оценок, формирует собственные мнения и суждения, аргументирует свои выводы и точку зрения УК-1.4. Рассматривает и предлагает возможные варианты решения поставленной задачи, оценивая их достоинства и недостатки

Общепрофессиональные компетенции (ОПК) и индикаторы их достижения

Наименование категории (группы) ОПК	Код и наименование ОПК	Код и наименование индикатора достижения ОПК
Физико-математическая и компьютерная грамотность при решении задач профессиональной деятельности	ОПК-6. Способен понимать принципы работы современных информационных технологий и использовать их для решения задач профессиональной деятельности	<p>ОПК-6.1. Знает процессы, методы поиска, сбора, хранения, обработки, представления, распространения информации и способы осуществления таких процессов и методов</p> <p>ОПК-6.2. Знает современные программно-технические платформы и программные средства, в том числе отечественного производства, используемые для решения задач профессиональной деятельности и принципы их работы</p> <p>ОПК-6.3. Умеет выбирать современные информационно-коммуникационные и интеллектуальные технологии, программно-технические платформы и программные средства, в том числе отечественного производства для решения задач профессиональной деятельности</p> <p>ОПК-6.4. Умеет анализировать профессиональные задачи, выбирать и использовать ИТ решения (в профессиональной деятельности)</p> <p>ОПК-6.5. Владеет навыками применения современных информационно-коммуникационных и интеллектуальных технологий, программно-технических платформ и программных средств, в том числе отечественного производства для решения задач профессиональной деятельности</p>

**В результате изучения дисциплины студент бакалавриата должен:**

***Знать:***

- процессы, методы поиска, сбора, хранения, обработки, представления информации и способы осуществления таких процессов и методов (информационные технологии);
- современные инструментальные среды, программно-технические платформы и программные средства, в том числе отечественного производства, используемые для решения задач профессиональной деятельности, и принципы их работы.

***Уметь:***

- выбирать и использовать современные информационно-коммуникационные и интеллектуальные технологии, инструментальные среды, программно-технические платформы и программные средства, в том числе отечественного производства, для решения задач профессиональной деятельности;
- анализировать профессиональные задачи, выбирать и использовать подходящие ИТ-решения.

***Владеть:***

- навыками работы с лежащими в основе ИТ-решений данными;
- навыками применения современных информационно-коммуникационных и интеллектуальных технологий, инструментальных сред, программно-технических платформ и программных средств, в том числе отечественного производства, для решения задач профессиональной деятельности.

**5. ОБЪЕМ ДИСЦИПЛИНЫ И ВИДЫ ОБРАЗОВАТЕЛЬНОГО ПРОЦЕССА**

Общая трудоемкость (з.е./ час): 4/144. Контактная работа аудиторная 87,3 час., из них: лекционные 18 час., лабораторные – 34 час., практические – 34 час. Самостоятельная работа студента 21 час. Форма промежуточного контроля: экзамен. Дисциплина изучается на 1 курсе в 1 семестре.



Вид учебной работы	Объем		в том числе в форме практической подготовки	
	з.е.	акад. ч.	з.е.	акад. ч.
<b>Общая трудоемкость дисциплины</b>	<b>4</b>	<b>144</b>		
<b>Контактная работа - аудиторные занятия:</b>	2,425	<b>87,3</b>		
Лекции	0,5	18		
Практические занятия (ПЗ)	0,944	34	0,25	9
Лабораторные работы (ЛР)	0,944	34	0,25	9
<b>Самостоятельная работа</b>	0,583	<b>21</b>		
Самостоятельное изучение разделов дисциплины	0,083	3		
Подготовка к лабораторным работам (ЛР)	0,25	9		
Подготовка к практическим занятиям (ПЗ)	0,25	9		
<b>Форма (ы) контроля: экзамен</b>				
<b>Экзамен</b>	0,992	<b>35,7</b>		
Контактная работа - промежуточная аттестация (конс)	0,167	1		
Подготовка к экзамену.(кат)	0,008	0,3		

## 6. СОДЕРЖАНИЕ ДИСЦИПЛИНЫ

### 6.1. Разделы дисциплины и виды занятий

№ п/п	Раздел дисциплины	ак. часов								
		Всего	в т.ч. в форме практ. подг.	Лекции	в т.ч. в форме практ. подг.	Прак. зан.	в т.ч. в форме практ. подг.	Лаб. работы	в т.ч. в форме практ. подг.	Сам. работа
	<b>Раздел 1. Основные положения информационных технологий (ИТ)</b>	<b>9</b>		<b>4</b>		<b>2</b>				<b>3</b>
1.1	Информатизация и информационное общество	1,25		0,5		0,25				0,5
1.2	Понятие об информационных технологиях (ИТ)	1,25		0,5		0,25				0,5
1.3	Основные понятия ИТ: сведения, сигнал, сообщение, данные, знания, информация. Платформа ИТ. Новая ИТ	1,25		0,5		0,25				0,5
1.4	Классификация ИТ. Требования к ИТ. Цели и задачи ИТ. Функции ИТ	2		1		0,5				0,5
1.5	Структура ИТ	1,25		0,5		0,25				0,5
1.6	Понятие об информатике	1		0,5		0,25				0,25
1.7	Информационные процессы	1		0,5		0,25				0,25
	<b>Раздел 2. Технические средства реализации ИТ</b>	<b>11</b>		<b>2</b>		<b>4</b>		<b>2</b>		<b>3</b>
2.1	Компьютер как техническое средство реализации ИТ. Классификация ЭВМ	1,25		0,5		0,5				0,25

2.2	Архитектура персонального компьютера. Структура компьютера с точки зрения конечного пользователя	1,25		0,5		0,5				0,25
2.3	Базовая система элементов компьютерных систем. Функциональные узлы компьютерных систем.	1,25		0,5		0,5				0,25
2.4	Персональные компьютеры (ПК), их классификация. Структура и состав аппаратной части ПК. Основные эксплуатационные характеристики ПК	3,25		0,5		0,5		2		0,25
2.5	Основы математической логики	4				2				2
<b>3.</b>	<b>Раздел 3. Программные средства ИТ</b>	<b>11</b>		<b>2</b>		<b>2</b>	<b>2</b>	<b>4</b>	<b>2</b>	<b>3</b>
3.1	Структура программных средств ИТ. Понятие программного продукта. Этапы жизненного цикла программного продукта	0,75		0,25						0,5
3.2	Классификация программных продуктов по сфере использования. Программное обеспечение персонального компьютера	0,75		0,25						0,5
3.3	Системное программное обеспечение (базовое, сервисное, тестовое)	4		0,5		1	1	2	1	0,5
3.4	Операционные системы, их классификация и назначение	4		0,5		1	1	2	1	0,5
3.5	3.5 Инструментарий технологии программирования	0,75		0,25						0,5
3.6	3.6 Прикладное программное обеспечение	0,75		0,25						0,5
<b>4.</b>	<b>Раздел 4. ИТ конечного пользователя</b>	<b>62</b>		<b>6</b>		<b>22</b>	<b>7</b>	<b>28</b>	<b>7</b>	<b>6</b>
4.1	Пользовательский интерфейс и его виды	1,5		0,5						1
4.2	4.2 Понятие автоматизированного рабочего места (АРМ)	1,5		0,5						1

4.3	4.3 Электронный офис (средства обработки текста, табличные процессоры, графические редакторы, системы управления базами данных, пакеты демонстрационной графики, пакеты программ мультимедиа)	57,5		4,5		22	7	28	7	3
4.4	4.4 Интегрированные системы математических расчетов	1,5		0,5						1
5.	<b>Раздел 5. Сетевые ИТ</b>	<b>7</b>		<b>2</b>		<b>2</b>				<b>3</b>
5.1	Компьютерная сеть: определение, классификация	2,5		1		0,5				1
5.2	Сетевое оборудование. Основные топологии компьютерных сетей	2,5		0,5		1				1
5.3	5.3 Глобальная сеть Интернет. Службы Интернет. Организация поиска в Интернет	2		0,5		0,5				1
6.	<b>Раздел 6. ИТ защиты информации</b>	<b>7</b>		<b>2</b>		<b>2</b>				<b>3</b>
6.1	Угрозы безопасности компьютерных систем, виды угроз. Защита информации в ИТ	2		0,5		0,5				1
6.2	Методы и средства обеспечения безопасности информации. Механизмы безопасности информации, их виды	1,5		0,5		0,5				0,5
6.3	Основные меры и способы защиты информации в ИТ	1		0,25		0,25				0,5
6.4	Понятие и виды вредоносных программ	1		0,25		0,25				0,5
6.5	Антивирусное программное обеспечение	1,5		0,5		0,5				0,5
	<b>ИТОГО</b>	<b>107</b>		<b>18</b>		<b>34</b>	<b>9</b>	<b>34</b>	<b>9</b>	<b>21</b>
	<b>Экзамен</b>	<b>37</b>								
	<b>ИТОГО</b>	<b>144</b>		<b>18</b>		<b>34</b>	<b>9</b>	<b>34</b>	<b>9</b>	<b>21</b>

## 6.2. Содержание разделов дисциплины

### Раздел 1. Основные положения информационных технологий (ИТ)

1.1 Информатизация и информационное общество.

1.2 Понятие об информационных технологиях (ИТ). Эволюция ИТ.

1.3 Основные понятия ИТ: сведения, сигнал, сообщение, данные, знания, информация. Платформа ИТ. Новая ИТ.

1.4 Классификация ИТ. Требования к ИТ. Цели и задачи ИТ. Функции ИТ.

1.5 Структура ИТ.

1.6 Понятие об информатике.

1.7 Информационные процессы.

### Раздел 2. Технические средства реализации ИТ

- ЭВМ.
- 2.1. Компьютер как техническое средство реализации информационных технологий. Классификация
- 2.2 Архитектура персонального компьютера. Структура компьютера с точки зрения конечного пользователя.
- 2.3 Базовая система элементов компьютерных систем. Функциональные узлы компьютерных систем.
- 2.4 Персональные компьютеры (ПК), их классификация. Структура и состав аппаратной части ПК.
- Основные эксплуатационные характеристики ПК.
- 2.5 Основы математической логики.

### Раздел 3. Программные средства ИТ

- 3.1 Структура программных средств ИТ. Понятие программного продукта. Этапы жизненного цикла программного продукта.
- 3.2 Классификация программных продуктов по сфере использования. Программное обеспечение персонального компьютера.
- 3.3 Системное программное обеспечение (базовое, сервисное, тестовое).
- 3.4 Операционные системы, их классификация и назначение.
- 3.5 Инструментарий технологии программирования.
- 3.6 Прикладное программное обеспечение.

### Раздел 4. ИТ конечного пользователя

- 4.1 Пользовательский интерфейс и его виды.
- 4.2 Понятие автоматизированного рабочего места (АРМ).
- 4.3 Электронный офис (средства обработки текста, табличные процессоры, графические редакторы, системы управления базами данных, пакеты демонстрационной графики, пакеты программ мультимедиа).
- 4.4 Интегрированные системы математических расчетов.

### Раздел 5. Сетевые ИТ

- 5.1 Компьютерная сеть: определение, классификация.
- 5.2 Сетевое оборудование. Основные топологии компьютерных сетей.
- 5.3 Глобальная сеть Интернет. Службы Интернет. Организация поиска в Интернет.

### Раздел 6. ИТ защиты информации

- 6.1 Угрозы безопасности компьютерных систем, виды угроз. Защита информации в ИТ.
- 6.2 Методы и средства обеспечения безопасности информации. Механизмы безопасности информации, их виды.
- 6.3 Основные меры и способы защиты информации в информационных технологиях.
- 6.4 Понятие и виды вредоносных программ.
- 6.5 Антивирусное программное обеспечение.

## 7. СООТВЕТСТВИЕ СОДЕРЖАНИЯ ТРЕБОВАНИЯМ К РЕЗУЛЬТАТАМ ОСВОЕНИЯ ДИСЦИПЛИНЫ

В результате освоения дисциплины студент должен:		Раздел 1	Раздел 2	Раздел 3	Раздел 4	Раздел 5	Раздел 6
Знать:							
1	– процессы, методы поиска, сбора, хранения, обработки, представления информации и способы осуществления таких процессов и методов (информационные технологии);	+	+	+	+	+	+
2	– современные инструментальные среды, программно-технические платформы и программные средства, в том числе отечественного производства, используемые для решения задач профессиональной деятельности, и принципы их работы.	+	+	+	+	+	+
Уметь:							

1	– выбирать и использовать современные информационно-коммуникационные и интеллектуальные технологии, инструментальные среды, программно-технические платформы и программные средства, в том числе отечественного производства, для решения задач профессиональной деятельности;	+	+	+	+	+	+
2	– анализировать профессиональные задачи, выбирать и использовать подходящие ИТ-решения.	+	+	+	+	+	+
Владеть:							
1	– навыками работы с лежащими в основе ИТ-решений данными;	+	+		+	+	+
2	– навыками применения современных информационно-коммуникационных и интеллектуальных технологий, инструментальных сред, программно-технических платформ и программных средств, в том числе отечественного производства, для решения задач профессиональной деятельности.	+	+	+	+	+	+

В результате освоения дисциплины студент должен овладеть следующими компетенциями и индикаторами их достижения:

Универсальные компетенции (УК) и индикаторы их достижения

	Код и наименование УК	Код и наименование индикатора достижения УК
1	УК-1.Способен осуществлять поиск, критический анализ и синтез информации, применять системный подход для решения поставленных задач	УК-1.1. Анализирует задачу, выделяя её базовые составляющие. Определяет, интерпретирует и ранжирует информацию, требуемую для решения поставленной задачи УК-1.2. Осуществляет поиск информации для решения поставленной задачи по различным типам запросов УК-1.3. При обработке информации отличает факты от мнений, интерпретаций, оценок, формирует собственные мнения и суждения, аргументирует свои выводы и точку зрения УК-1.4. Рассматривает и предлагает возможные варианты решения поставленной задачи, оценивая их достоинства и недостатки
2	ОПК-6. Способен понимать принципы работы современных информационных технологий и использовать их для решения задач профессиональной деятельности	ОПК-6.1. Знает процессы, методы поиска, сбора, хранения, обработки, представления, распространения информации и способы осуществления таких процессов и методов ОПК-6.2. Знает современные программно-технические платформы и программные средства, в том числе отечественного производства, используемые для решения задач профессиональной деятельности и принципы их работы ОПК-6.3. Умеет выбирать современные информационно-коммуникационные и интеллектуальные технологии, программно-технические платформы и программные средства, в том числе отечественного производства для решения задач профессиональной деятельности ОПК-6.4. Умеет анализировать профессиональные задачи, выбирать и использовать ИТ решения (в профессиональной деятельности) ОПК-6.5. Владеет навыками применения современных информационно-коммуникационных и интеллектуальных технологий, программно-технических платформ и программных средств, в том числе отечественного производства для решения задач профессиональной деятельности

## 8. ПРАКТИЧЕСКИЕ И ЛАБОРАТОРНЫЕ ЗАНЯТИЯ

### 8.1. Практические занятия

Темы практических занятий по дисциплине

№ п/п	№ раздела дисциплины	Темы практических занятий	Часы
1.	Раздел 1	Кодирование информации	2
2.	Раздел 2	Технические средства реализации информационных процессов	2
3.	Раздел 2	Основы математической логики	2
4.	Раздел 3	Архивация данных	2
5.	Раздел 4	Освоение приемов работы с текстовым процессором	4
6.	Раздел 4	Освоение приемов работы с табличным процессором	2
7.	Раздел 4	Использование встроенных функций для решения задач в среде табличного процессора	2
8.	Раздел 4	Консолидация данных средствами табличного процессора	2
9.	Раздел 4	Создание и использование сводных таблиц в среде табличного процессора	2
10.	Раздел 4	Работа со списками в среде табличного процессора	2
11.	Раздел 4	Регрессионный анализ в среде табличного процессора	4
12.	Раздел 4	СУБД	4
13.	Раздел 5	Компьютерные сети	2
14.	Раздел 6	Защита информации	2

## 8.2. Лабораторные занятия

Выполнение лабораторного практикума способствует закреплению учебного материала, изучаемого в дисциплине *«Основы информационных технологий»*, позволяет освоить методы работы в среде операционной системы, создания и оформления текстовых документов, приёмы работы в среде табличных процессоров и СУБД, приемы создания электронных презентаций.

### Лабораторные работы и разделы, которые они охватывают

№ п/п	№ раздела дисциплины	Наименование лабораторных работ	Часы
1	Разделы 2,3	Освоение приемов работы в среде операционной системы	4
2	Разделы 2-4	Создание комплексных многостраничных документов средствами текстового процессора	8
3	Раздел 2-4	Создание электронных таблиц в среде табличного процессора	8
4	Раздел 2-4	Создание презентаций	6
5	Раздел 2-4	Создание и использование базы данных средствами СУБД	8

## 9. САМОСТОЯТЕЛЬНАЯ РАБОТА

Самостоятельная работа проводится с целью освоения знаний и умений по дисциплине и предусматривает:

- ознакомление и проработку рекомендованной литературы, работу с электронно-библиотечными системами;
- выполнение индивидуальных заданий;
- участие в семинарах, конференциях, проводимых в Институте по тематике дисциплины;
- подготовку к выполнению контрольных работ по материалу лекционного курса;
- подготовку к сдаче *экзамена* по дисциплине.

Планирование времени на самостоятельную работу, необходимого на изучение дисциплины, студентам надо осуществлять на весь период изучения, предусматривая при этом регулярное повторение пройденного материала. Материал, законспектированный на лекциях, необходимо регулярно дополнять сведениями из литературных источников, представленных в рабочей программе.

При работе с указанными источниками рекомендуется составлять краткий конспект материала, с обязательным фиксированием библиографических данных источника.

## **10. ОЦЕНОЧНЫЕ МАТЕРИАЛЫ**

Оценочные материалы представлены в виде отдельного документа – Фонда оценочных средств, являющегося неотъемлемой частью рабочей программы дисциплины.

## **11. МЕТОДИЧЕСКИЕ УКАЗАНИЯ ПО ОСВОЕНИЮ ДИСЦИПЛИНЫ**

Организация образовательного процесса регламентируется учебным планом и расписанием учебных занятий. Язык обучения (преподавания) – русский. Для всех видов аудиторных занятий «час» устанавливается продолжительностью 45 минут. Зачетная единица составляет 27 астрономических часов или 36 академических час. Через каждые 45 мин контактной работы делается перерыв продолжительностью 5 мин, а после двух час контактной работы делается перерыв продолжительностью 10 мин.

Сетевая форма реализации программы дисциплины не используется.

Обучающийся имеет право на зачет результатов обучения по дисциплине, если она освоена им при получении среднего профессионального образования и (или) высшего образования, а также дополнительного образования (при наличии) (далее - зачет результатов обучения). Зачтенные результаты обучения учитываются в качестве результатов промежуточной аттестации в установленном в Институте порядке.

### **11.1. Образовательные технологии**

Образовательный процесс при освоении дисциплины основывается на использовании традиционных, инновационных и информационных образовательных технологий. Возможна реализация ОПОП с применением электронного обучения и дистанционных образовательных технологий. Традиционные образовательные технологии представлены лекциями и семинарскими (практическими) занятиями. Инновационные образовательные технологии используются в виде применения активных и интерактивных форм проведения занятий. Информационные образовательные технологии реализуются путем активизации самостоятельной работы студентов в информационной образовательной среде. При проведении учебных занятий обеспечивается развитие у обучающихся навыков командной работы, межличностной коммуникации, принятия решений, лидерских качеств (включая проведение интерактивных лекций, групповых дискуссий, ролевых игр, тренингов, анализ ситуаций и имитационных моделей, преподавание дисциплин (модулей) в форме курсов, составленных на основе результатов научных исследований, проводимых организацией, в том числе с учетом региональных особенностей профессиональной деятельности выпускников и потребностей работодателей).

### **11.2. Лекции**

Лекционный курс предполагает систематизированное изложение основных вопросов содержания дисциплины.

На первой лекции лектор обязан предупредить студентов, применительно к какому базовому учебнику (учебникам, учебным пособиям) будет прочитан курс.

Лекционный курс обеспечивает более глубокое понимание учебных вопросов при значительно меньшей затрате времени, чем это требуется среднестатистическому студенту на самостоятельное изучение материала.

### **11.3. Занятия семинарского типа**

Семинарские (практические) занятия представляют собой детализацию лекционного теоретического материала, направлены на отработку навыков, проводятся в целях закрепления курса и охватывают все основные разделы дисциплины.

Основной формой проведения семинаров и практических занятий является обсуждение наиболее проблемных и сложных вопросов по отдельным темам, а также решение задач и разбор примеров и ситуаций при контактной работе. В обязанности преподавателя входят: оказание методической помощи и консультирование студентов по соответствующим темам курса, ответы на вопросы, управление процессом решения задач.

Активность на практических занятиях оценивается по следующим критериям:

- ответы на вопросы, предлагаемые преподавателем;
- участие в дискуссиях;
- выполнение заданий (решение задач);

Доклады и оппонирование докладов проверяют степень владения теоретическим материалом, а также корректность и строгость рассуждений.

Оценивание практических заданий входит в оценку.

### **11.4. Лабораторные работы**

Лабораторный практикум начинается с ознакомления с техникой безопасности.

По каждой лабораторной работе студент оформляет письменный отчет. Текущий контроль на лабораторных работах проводится в виде устных опросов – «защита» по итогам лабораторных работ. Оценивается ход лабораторных работ, достигнутые результаты, качество оформления отчета, своевременность сдачи.

### **11.5. Самостоятельная работа студента**

Для успешного усвоения дисциплины необходимо не только посещать аудиторские занятия, но и вести активную самостоятельную работу. При самостоятельной проработке курса обучающиеся должны:

- повторить законспектированный на лекционном занятии материал и дополнить его с учетом рекомендованной по данной теме литературы;
- изучить рекомендованную основную и дополнительную литературу, составлять тезисы, аннотации и конспекты наиболее важных моментов;
- самостоятельно выполнить индивидуальные задания;
- использовать для самопроверки материала оценочные средства.

Индивидуальное задание оценивается по следующим критериям:

- правильность выполнения задания;
- аккуратность в оформлении работы;
- использование специальной литературы;
- своевременная сдача выполненного задания (указывается преподавателем).

## **11.6. Методические рекомендации для преподавателей**

### **Основные принципы обучения**

1. Цель обучения – развить мышление, выработать мировоззрение; познакомить с идеями и методами науки; научить применять принципы и законы для решения простых и нестандартных задач профессиональной деятельности.

2. Обучение должно органически сочетаться с воспитанием. Нужно развивать в студентах волевые качества и трудолюбие. Ненавязчиво, к месту прививать элементы культуры поведения. В частности, преподаватель должен личным примером воспитывать в студентах пунктуальность и уважение к чужому времени. Недопустимо преподавание односеместровой учебной дисциплины превращать в многосеместровое. Возникшая академическая задолженность должна быть ликвидирована в период следующего семестра до начала зачетной недели.

3. Обучение должно быть не пассивным (сообщим студентам некоторый объем информации, расскажем, как решаются те или иные задачи), а активным. Нужно строить обучение так, чтобы в овладении материалом основную роль играла память логическая, а не формальная. Запоминание должно достигаться через глубокое понимание.

4. Одно из важнейших условий успешного обучения – умение организовать работу студентов.

5. Отношение преподавателя к студентам должно носить характер доброжелательной требовательности. Для стимулирования работы студентов нужно использовать поощрение, одобрение, похвалу, но не порицание (порицание может применяться лишь как исключение). Преподаватель должен быть для студентов доступным.

6. Необходим регулярный контроль работы студентов. Правильно поставленный, он помогает им организовать систематические занятия, а преподавателю достичь высоких результатов в обучении.

7. Важнейшей задачей преподавателей, ведущих занятия по дисциплине, является выработка у студентов осознания необходимости и полезности знания дисциплины как теоретической и практической основы для изучения профильных дисциплин.

8. С целью более эффективного усвоения студентами материала данной дисциплины рекомендуется при проведении лекционных, практических и лабораторных занятий использовать современные технические средства обучения, а именно презентации лекций, наглядные пособия в виде схем приборов, деталей и конструкций приборов, компьютерное тестирование.

9. Для более глубокого изучения предмета и подготовки ряда вопросов (тем) для самостоятельного изучения по разделам дисциплины преподаватель предоставляет студентам необходимую информацию о использовании учебно-методического обеспечения: учебниках, учебных пособиях, сборниках примеров и задач и описание лабораторных работ, наличии Интернет-ресурсов.

При текущем контроле рекомендуется использовать компьютерное или бланковое тестирование, контрольные коллоквиумы или контрольные работы.

Контрольное (итоговое) тестирование включает в себя задания по всем темам раздела рабочей программы дисциплины.

10. Цель лекции – формирование у студентов ориентировочной основы для последующего усвоения материала методом самостоятельной работы. Содержание лекции должно отвечать следующим дидактическим требованиям:

- изложение материала от простого к сложному, от известного к неизвестному;
- логичность, четкость и ясность в изложении материала;
- возможность проблемного изложения, дискуссии, диалога с целью активизации деятельности студентов;
- опора смысловой части лекции на подлинные факты, события, явления, статистические данные;
- тесная связь теоретических положений и выводов с практикой и будущей профессиональной деятельностью студентов.

Преподаватель, читающий лекционные курсы, должен знать существующие в педагогической практике варианты лекций, их дидактические и воспитывающие возможности, а также их место в структуре процесса обучения.

11. При проведении аттестации студентов важно всегда помнить, что систематичность, объективность, аргументированность – главные принципы, на которых основаны контроль и оценка знаний студентов. Знание критериев оценки знаний обязательно для преподавателя и студента.

### **Организация лабораторного практикума**

Освоение студентом лабораторного практикума – необходимая составная часть работы студента при освоении дисциплины. Каждый студент должен выполнить 5 лабораторных работ за семестр.

Все студенты перед началом работы в лаборатории проходят инструктаж по технике безопасности. Каждый



студент в специальном журнале ставит свою подпись о том, что он прослушал инструктаж по технике безопасности работы в лаборатории и обязуется выполнять все пункты инструкции по технике безопасности.

1. Студенты не допускаются к работе в лаборатории в верхней одежде.
  2. Студент допускается к выполнению работы только после «допуска», т.е. проверки преподавателем готовности студента.
  3. Студентам, пропустившим занятия по уважительным причинам (имеется допуск из деканата), предоставляется возможность ее выполнения во время указанное ведущим преподавателем. Студентам, пропустившим занятия по неуважительным причинам, предоставляется возможность ее выполнения в зачетную неделю на «дублерском» занятии во время указанное ведущим преподавателем. Студенты, нуждающиеся в дополнительной подготовке, могут воспользоваться услугами Центра дополнительного образования и профессиональной подготовки.
  4. В течение одного занятия, как правило, допускается выполнение не более одной лабораторной работы.
  5. Не допускается совместная работа 2-х и большего числа студентов за одним компьютером.
6. Журнал преподавателя хранится в преподавательской. Правила ведения журнала преподавателя.
1. В графе журнала учета выполненных студентами лабораторных работ делается отметка о выполнении. Если работа «защищена», делается отметка о защите с указанием даты.
  2. В случае отсутствия студента на лабораторном занятии в журнале учета выполненных студентами лабораторных работ пишется «нб».
  3. Около работы, пропущенной по уважительной причине (допуск из деканата), пишется «ув».

Правила работы преподавателей в лаборатории в зачетную неделю

1. К выполнению работ допускаются студенты, которым лектор или ведущий преподаватель предоставил допуск.
  2. Дежурный преподаватель делает отметку о выполнении лабораторной работы в журнале студента и в журнале учета выполненных студентами лабораторных работ.
- С согласия ведущего преподавателя студент может защитить работу дежурному преподавателю, проводившему занятия. Студент, не успевший выполнить работу на занятии, приглашается для ее выполнения повторно.
3. Лабораторные работы, выполненные в течение семестра, принимает тот преподаватель, который проводил занятия с группой в течение семестра. В случае отсутствия по уважительной причине этого преподавателя на зачетной неделе, зачет по лаборатории принимает лектор. При отсутствии лектора – зав. кафедрой.
  4. Во время проведения лабораторных работ учебно-вспомогательный персонал лаборатории работает под руководством ведущих занятий преподавателей и зав. лабораториями.

## **11.7. Методические указания для студентов**

### **По подготовке к лекционным занятиям**

Изучение дисциплины требует систематического и последовательного накопления теоретических знаний, следовательно, пропуски отдельных тем не позволяют глубоко освоить предмет. Студентам необходимо:

1. перед каждой лекцией просматривать рабочую программу дисциплины;
2. перед следующей лекцией необходимо просмотреть по конспекту материал предыдущей.

При затруднениях в восприятии материала следует обратиться к основным литературным источникам. Если разобраться в материале не удалось, необходимо обратиться к лектору или к преподавателю на практических занятиях. Не оставляйте «белых пятен» в освоении материала!

### **По самостоятельному выполнению индивидуальных заданий**

Усвоение материала дисциплины во многом зависит от осмысленного выполнения домашнего задания.

При решении задач целесообразно руководствоваться следующими правилами.

1. Прежде всего, нужно хорошо вникнуть в условие задачи, записать кратко ее условие.
2. Если позволяет характер задачи, обязательно сделайте рисунок, поясняющий ее сущность.
3. За редкими исключениями, каждая задача должна быть сначала решена в общем виде (т.е. в буквенных обозначениях, а не в числах), причем искомая величина должна быть выражена через заданные величины.
4. Получив решение в общем виде, нужно проверить, правильную ли оно имеет размерность.
5. Если это возможно, исследовать поведение решения в предельных случаях.
6. В тех случаях, когда в процессе нахождения искомых величин приходится решать систему нескольких громоздких уравнений, целесообразно сначала подставить в эти уравнения числовые значения коэффициентов и лишь затем определять значения искомых величин.
7. При подстановке в уравнение числовых значений обозначенных величин, обратите внимание на то, чтобы все эти

значения были в одной и той же системе единиц. Чтобы облегчить определение порядка вычисляемой величины, полезно представить исходные величины в виде чисел, близких к единице, умноженных на 10 в соответствующей степени (например, вместо  $24\,700$  подставить  $2,47 \cdot 10^4$ , вместо  $0,00086$  – число  $0,86 \cdot 10^{-3}$  и т. д.).

8. Получив числовой ответ, нужно оценить его правдоподобность. Такая оценка может в ряде случаев обнаружить ошибочность полученного результата.

Решение задач принесет наибольшую пользу только в том случае, если обучающийся решает задачи самостоятельно. Решить задачу без помощи, без подсказки часто бывает нелегко и не всегда удается. Но даже не увенчавшиеся успехом попытки найти решение, если они предпринимались достаточно настойчиво, приносят ощутимую пользу, так как развивают мышление и укрепляют волю. Решение задач ни в коем случае не следует откладывать на последний вечер перед занятиями, как, к сожалению, нередко поступают студенты. В этом случае более сложные и притом наиболее содержательные и полезные задачи заведомо не могут быть решены. В рекомендуемых учебниках и сборниках задач, в разделе, в котором помещены задачи для решения, имеются примеры (рассмотренные задачи). Поэтому толчком к решению данной задачи может послужить ознакомление с несколькими решенными задачами.

#### **По подготовке к лабораторному практикуму**

1. Освоение студентом лабораторного практикума – необходимая составная часть работы студента при освоении курса РРС. Каждый студент за один семестр должен выполнить по индивидуальному графику 5 (если специально не оговорено) лабораторных работ, указанных в «маршрутном» листе. График работ студент получает за неделю до начала лабораторного практикума.

2. Каждый студент перед началом семестра получает полный комплект литературы - набор учебных пособий, в которых помещены описания лабораторных работ. Инструкции по лабораторным работам, отсутствующим в учебных пособиях, имеются в читальном зале библиотеке и в соответствующей лаборатории на кафедре и каждый студент может получить ее во временное пользование. Описание каждой лабораторной работы содержит достаточно проработанное теоретическое введение, основные расчетные формулы и формулы расчета погрешности, подробное описание лабораторной установки, сценарий проведения лабораторной работы, виды таблиц, для внесения в них результатов измерений, контрольные вопросы, дающие студенту возможность осуществить самоконтроль уровня своей подготовки к работе.

3. Студентам, пропустившим занятия по уважительным причинам (имеется допуск из деканата), предоставляется возможность ее выполнения во время указанное ведущим преподавателем. Студентам, пропустившим занятия по неуважительным причинам, предоставляется возможность ее выполнения в зачетную неделю на «дублерском» занятии во время, указанное ведущим преподавателем.

4. В течение одного занятия допускается выполнение не более одной лабораторной работы.

5. Не допускается совместная работа 2-х и большего числа студентов за одной установкой, если это не предусмотрено методическими указаниями к выполнению данной работы.

6. На титульном листе лабораторного журнала должны быть указаны фамилия и инициалы студента, код учебной группы.

#### **По работе с литературой**

В рабочей программе дисциплины представлен список основной и дополнительной литературы – это учебники, учебно-методические пособия или указания. Дополнительная литература – учебники, монографии, сборники научных трудов, журнальные и газетные статьи, различные справочники, энциклопедии, Интернет-ресурсы.

Любая форма самостоятельной работы студента (подготовка к семинарскому занятию, докладу и т.п.) начинается с изучения соответствующей литературы как в библиотеке / электронно-библиотечной системе, так и дома. Изучение указанных источников расширяет границы понимания предмета дисциплины.

При работе с литературой выделяются следующие виды записей. Конспект – краткая схематическая запись основного содержания научной работы. Целью является не переписывание произведения, а выявление его логики, системы доказательств, основных выводов. Хороший конспект должен сочетать полноту изложения с краткостью. Цитата – точное воспроизведение текста. Заключается в кавычки. Точно указывается страница источника. Тезисы – концентрированное изложение основных положений прочитанного материала. Аннотация – очень краткое изложение содержания прочитанной работы. Резюме – наиболее общие выводы и положения работы, ее концептуальные итоги.

### **11.8. Особенности организации образовательного процесса для инвалидов и лиц с ограниченными возможностями здоровья**

Профессорско-преподавательский состав знакомится с психолого-физиологическими особенностями обучающихся инвалидов и лиц с ограниченными возможностями здоровья, индивидуальными программами реабилитации инвалидов (при наличии). При необходимости осуществляется дополнительная поддержка преподавания психологами, социальными работниками, прошедшими подготовку ассистентами.

Предполагается использовать социально-активные и рефлексивные методы обучения, технологии социокультурной реабилитации с целью оказания помощи в установлении полноценных межличностных отношений с другими студентами, создании комфортного психологического климата в студенческой группе. Подбор и разработка учебных материалов производятся с учетом предоставления материала в различных

формах: аудиальной, визуальной, с использованием специальных технических средств и информационных систем.

Освоение дисциплины лицами с ОВЗ осуществляется с использованием средств обучения общего и специального назначения (персонального и коллективного использования).

Для студентов с ОВЗ предусматривается доступная форма предоставления заданий оценочных средств, а именно:

- в печатной или электронной форме (для лиц с нарушениями опорно-двигательного аппарата);
- в печатной форме или электронной форме с увеличенным шрифтом и контрастностью (для лиц с нарушениями слуха, речи, зрения);
- методом чтения ассистентом задания вслух (для лиц с нарушениями зрения).

Лабораторные работы выполняются методом вычислительного эксперимента.

Студентам с инвалидностью увеличивается время на подготовку ответов на контрольные вопросы. Для таких студентов предусматривается доступная форма предоставления ответов на задания, а именно:

- письменно на бумаге или набором ответов на компьютере (для лиц с нарушениями слуха, речи);
- выбором ответа из возможных вариантов при тестировании с использованием услуг ассистента (для лиц с нарушениями опорно-двигательного аппарата);
- устно (для лиц с нарушениями зрения, опорно-двигательного аппарата).

При необходимости для обучающихся с инвалидностью процедура оценивания результатов обучения

## 12. УЧЕБНО-МЕТОДИЧЕСКОЕ И ИНФОРМАЦИОННОЕ ОБЕСПЕЧЕНИЕ ДИСЦИПЛИНЫ

Информационную поддержку освоения дисциплины осуществляет библиотека Института, которая обеспечивает обучающихся основной учебной, учебно-методической и научной литературой, необходимой для организации образовательного процесса по дисциплине. Общий объем многоотраслевого фонда на 01.03.2022 г составляет более 405 000 экз.

Библиотека располагает учебной, учебно-методической и научно-технической литературой в форме печатных и электронных изданий, а также включает официальные, справочно-библиографические, специализированные отечественные и зарубежные периодические и информационные издания. Библиотека обеспечивает доступ к профессиональным базам данных, информационным, справочным и поисковым системам.

Каждый обучающийся обеспечен свободным доступом из любой точки, в которой имеется доступ к сети Интернет и к электронно-библиотечной системе (ЭБС) Института и Университета, которая содержит различные издания по основным изучаемым дисциплинам и сформирована по согласованию с правообладателями учебной и учебно-методической литературы.

Полный перечень электронных информационных ресурсов, используемых в процессе обучения, представлен в основной образовательной программе.

### 12.1. Перечень основной и дополнительной литературы, необходимой для освоения дисциплины

#### а) основная литература

Основная литература	Режим доступа	Обеспеченность
Гаврилов, М. В. Информатика и информационные технологии: учебник для вузов / М. В. Гаврилов, В. А. Климов. — 4-е изд., перераб. и доп. — Москва : Издательство Юрайт, 2021. — 383 с. — (Высшее образование). — ISBN 978-5-534-00814-2. —	ЭБС Юрайт. Режим доступа: <a href="https://urait.ru/bcode/468473">https://urait.ru/bcode/468473</a> Договор № 33.03-Р-2.0-3196/2021 на оказание услуг по предоставлению доступа к образовательной платформе ИКЗ 21 1 7707072637 770701001 0014 001 5814 244 от 16.03.2021 г., срок действия с 16.03.2021 по 15.03.2022 г.	Да
Советов, Б. Я. Информационные технологии: теоретические основы: учебное пособие / Б. Я. Советов, В. В. Цехановский. — 2-е изд., стер. — Санкт-Петербург : Лань, 2021. — 444 с. — ISBN 978-5-8114-1912-8.	ЭБС «Лань». Режим доступа: <a href="https://e.lanbook.com/book/167404">https://e.lanbook.com/book/167404</a> Договор № 33.03-Р-3.1-3824/2021 от 26.09.2021г. ИКЗ : 21 1 7707072637 770701001 0020 000 0000 244 . Договор № 33.03-Р-3.1-3825/2021 от 26.09.2021г. ИКЗ : 21 1 7707072637 770701001 0020 000 0000 244 Срок действия с 26.09.2021г. по 25.09.2022г.	Да

	Срок действия с 26.09.2022г. по 25.09.2023г.	
Информационные технологии в экономике и управлении: учебник для академического бакалавриата / В. В. Трофимов [и др.] ; под редакцией В. В. Трофимова. — 2-е изд., перераб. и доп. — Москва : Издательство Юрайт, 2018. — 482 с.	ЭБС Юрайт. Режим доступа: URL: <a href="https://urait.ru/bcode/412540">https://urait.ru/bcode/412540</a> Договор 33.03-Л-3.1-4377/2022 на оказание услуг по предоставлению доступа к образовательной платформе ИКЗ 22 1770707263777070100100040015814244 от 16.03.2022г., срок действия с 16.03.2022 по 15.03.2023г.	Да

#### б) дополнительная литература

Основная литература	Режим доступа	Обеспеченность
Румянцева, Е. Л. Информационные технологии: учеб. пособ. / Е. Л. Румянцева, В. В. Слюсарь; ред. Л. Г. Гагарина. - М.: Форум ; М. : ИНФРА-М, 2009. - 255 с.	Библиотека НИ РХТУ	Да
Информатика [Текст]: учебник / Н. В. Макарова [и др.]. - 3-е изд., перераб. - М. : Финансы и статистика, 2009.	Библиотека НИ РХТУ	Да

## 12.2. Рекомендуемые источники научно-технической информации

Презентации к лекциям

Методические рекомендации по выполнению лабораторных работ.

## 12.3. Информационные и информационно-образовательные ресурсы

1. При освоении дисциплины студенты должны использовать информационные и информационно-образовательные ресурсы следующих порталов и сайтов:
2. Информационная система «Единое окно доступа к образовательным ресурсам». URL: <http://window.edu.ru/> (дата обращения: 1.06.2021).
3. Сайт кафедры «Авто автоматизация производственных процессов» НИ РХТУ им.Д.И.Менделеева. URL: <https://www.nirhtu.ru/faculties/cybernetics/app.html> (дата обращения: 1.06.2021).
4. Сайт библиотеки НИ РХТУ им.Д.И.Менделеева. URL: <https://www.nirhtu.ru/administration/library.html> (дата обращения: 10.06.2021).
5. Сайты дисциплины:  
URL: <https://moodle.nirhtu.ru/course/view.php?id=393>, <https://moodle.nirhtu.ru/course/view.php?id=392> (дата обращения: 1.06.2021).

При реализации образовательного процесса используются следующие средства обеспечения освоения дисциплины:

ЭБС «Юрайт». URL: <https://urait.ru/> Договор 33.03-Л-3.1-4377/2022 на оказание услуг по предоставлению доступа к образовательной платформе ИКЗ 22 1770707263777070100100040015814244 от 16.03.2022г., срок действия с 16.03.2022 по 15.03.2023г.

ЭБС «Лань». URL: <https://e.lanbook.com/> Договор № 33.03-Р-3.1-5182/2022 от 26.09.2022г.

ИКЗ : 22 1 7707072637 770701001 0054 000 5829 244

Договор № 33.03-Л-3.1-5181/2022 от 26.09.2022г.

ИКЗ : 22 1 7707072637 770701001 0054 000 5829 244

Срок действия с 26.09.2022г. по 25.09.2023г.

компьютерные презентации интерактивных лекций (общее число слайдов - 228);

банк тестовых заданий для текущего контроля освоения дисциплины (общее число вопросов - 1262);

банк тестовых заданий для итогового контроля освоения дисциплины (общее число вопросов - 846).

## 13. МАТЕРИАЛЬНО-ТЕХНИЧЕСКОЕ ОБЕСПЕЧЕНИЕ ДИСЦИПЛИНЫ

В соответствии с учебным планом занятия по дисциплине «**Основы информационных технологий**» проводятся в форме аудиторных, лабораторных занятий и самостоятельной работы обучающегося.

Учебные аудитории для проведения занятий лекционного типа, занятий семинарского типа, групповых и индивидуальных консультаций, текущего контроля и промежуточной аттестации, а также помещения для самостоятельной работы обучающихся, оснащенные компьютерной техникой с возможностью подключения к сети «Интернет» и обеспеченные доступом в электронную информационно-образовательную среду Института, помещения для хранения и профилактического обслуживания учебного оборудования

Наименование специальных помещений и помещений для самостоятельной работы	Оснащенность специальных помещений и помещений для самостоятельной работы	Приспособленность помещений для использования инвалидами и лицами с ограниченными возможностями здоровья
<i>Лекционная аудитория 205 (ул. Трудовые резервы / Комсомольская, д.29/19)</i>	Учебные столы, стулья, доска, мел. Число посадочных мест 36. Переносная презентационная техника (постоянное хранение в ауд. 309)	приспособлено для лиц с нарушениями слуха, речи
<i>Лаборатория информационных технологий – компьютерный класс 329, 331 (ул. Трудовые резервы / Комсомольская, д.29/19)</i>	Учебная мебель. Компьютеры в сборке (9 шт. и 12 шт.) с возможностью просмотра видеоматериалов и презентаций, доступом к сети «Интернет», электронным образовательным и информационным ресурсам, базе данных электронного каталога НИ РХТУ, системе управления учебными курсами Moodle. Презентационная техника (ноутбук, проектор, экран). Принтер	приспособлено для лиц с нарушениями слуха, речи

### **13.1. Компьютеры, информационно-телекоммуникационные сети, аппаратно-программные и аудиовизуальные средства:**

Ноутбук Fujitsu lifebook 2.2 ГГц, 2 ГБ ОЗУ с возможностью просмотра видеоматериалов и презентаций, с неограниченным доступом в Интернет, к ЭБС, электронным образовательным и информационным ресурсам, базе данных электронного каталога Института, системе управления учебными курсами Moodle, учебно-методическим материалам. Проектор Benq MX503 (характеристики 1 x DLP, 1024x768, световой поток – 2700 лм, соотношение расстояния к размеру изображения: 1.86:1 - 2.04:1, лампа 1x 190 вт).

### **13.2. Программное обеспечение**

#### **Перечень лицензионного программного обеспечения. Реквизиты подтверждающего документа**

1 Операционная система MS Windows 7, бессрочная лицензия в рамках подписки Azure Dev Tools for Teaching (бывший Microsoft Imagine Premium(бывший DreamSpark – [TheNovomoskovsk university \(the branch\) - EMDEPT - DreamSparkPremium](http://e5.onthehub.com/WebStore/Welcome.aspx?vsro=8&ws=9f5a10ad-c98b-e011-969d-0030487d8897)

<http://e5.onthehub.com/WebStore/Welcome.aspx?vsro=8&ws=9f5a10ad-c98b-e011-969d-0030487d8897>. Номер учетной записи e5: 100039214

2 MSWord, MSExcel, MSPowerPoint из пакета MSOffice 365 A1 распространяется под лицензией в рамках подписки Azure Dev Tools for Teaching (бывший Microsoft Imagine Premium(бывший DreamSpark – [TheNovomoskovsk university \(the branch\) - EMDEPT - DreamSparkPremium](http://e5.onthehub.com/WebStore/Welcome.aspx?vsro=8&ws=9f5a10ad-c98b-e011-969d-0030487d8897)

<http://e5.onthehub.com/WebStore/Welcome.aspx?vsro=8&ws=9f5a10ad-c98b-e011-969d-0030487d8897>. Номер учетной записи e5: 100039214).

3. Архиватор 7zip (распространяется под лицензией GNULGPLlicense)

4. AdobeAcrobatReader - ПО [Acrobat Reader DC](https://acrobat.adobe.com/ru/ru/acrobat/pdf-reader/volume-distribution.html) и мобильное приложение AcrobatReader являются бесплатными и доступны для корпоративного распространения (<https://acrobat.adobe.com/ru/ru/acrobat/pdf-reader/volume-distribution.html>).

5. Браузер MozillaFireFox (распространяется под лицензией MozillaPublicLicense 2.0 (MPL))

## 14. ТРЕБОВАНИЯ К ОЦЕНКЕ КАЧЕСТВА ОСВОЕНИЯ ДИСЦИПЛИНЫ

Семестр 1

Наименование разделов	Основные показатели оценки	Формы и методы контроля и оценки
<p><b>Раздел 1.</b> Основные положения информационных технологий ИТ</p>	<p>Знает: – процессы, методы поиска, сбора, хранения, обработки, представления информации и способы осуществления таких процессов и методов (информационные технологии); – современные инструментальные среды, программно-технические платформы и программные средства, в том числе отечественного производства, используемые для решения задач профессиональной деятельности, и принципы их работы.</p> <p>Умеет: – выбирать и использовать современные информационно-коммуникационные и интеллектуальные технологии, инструментальные среды, программно-технические платформы и программные средства, в том числе отечественного производства, для решения задач профессиональной деятельности; – анализировать профессиональные задачи, выбирать и использовать подходящие ИТ-решения.</p> <p>Владет: – навыками работы с лежащими в основе ИТ-решений данными; – навыками применения современных информационно-коммуникационных и интеллектуальных технологий, инструментальных сред, программно-технических платформ и программных средств, в том числе отечественного производства, для решения задач профессиональной деятельности.</p>	<p>Оценка за контрольную работу Оценка при тестировании</p>

<p><b>Раздел 2.</b> Технические средства реализации ИТ</p>	<p>Знает: – процессы, методы поиска, сбора, хранения, обработки, представления информации и способы осуществления таких процессов и методов (информационные технологии); – современные инструментальные среды, программно-технические платформы и программные средства, в том числе отечественного производства, используемые для решения задач профессиональной деятельности, и принципы их работы. Умеет: – выбирать и использовать современные информационно-коммуникационные и интеллектуальные технологии, инструментальные среды, программно-технические платформы и программные средства, в том числе отечественного производства, для решения задач профессиональной деятельности; – анализировать профессиональные задачи, выбирать и использовать подходящие ИТ-решения. Владеет: – навыками работы с лежащими в основе ИТ-решений данными; – навыками применения современных информационно-коммуникационных и интеллектуальных технологий, инструментальных сред, программно-технических платформ и программных средств, в том числе отечественного производства, для решения задач профессиональной деятельности.</p>	<p>Оценка при тестировании</p>
<p><b>Раздел 3.</b> Программные средства ИТ</p>	<p>Знает: – процессы, методы поиска, сбора, хранения, обработки, представления информации и способы осуществления таких процессов и методов (информационные технологии); – современные инструментальные среды, программно-технические платформы и программные средства, в том числе отечественного производства, используемые для решения задач профессиональной деятельности, и принципы их работы. Умеет: – выбирать и использовать современные информационно-коммуникационные и</p>	<p>Оценка при тестировании</p>

	<p>интеллектуальные технологии, инструментальные среды, программно-технические платформы и программные средства, в том числе отечественного производства, для решения задач профессиональной деятельности;</p> <p>– анализировать профессиональные задачи, выбирать и использовать подходящие ИТ-решения.</p> <p>Владеет:</p> <p>– навыками работы с лежащими в основе ИТ-решений данными;</p> <p>– навыками применения современных информационно-коммуникационных и интеллектуальных технологий, инструментальных сред, программно-технических платформ и программных средств, в том числе отечественного производства, для решения задач профессиональной деятельности.</p>	
<p><b>Раздел 4.</b> ИТ конечного пользователя</p>	<p>Знает:</p> <p>– процессы, методы поиска, сбора, хранения, обработки, представления информации и способы осуществления таких процессов и методов (информационные технологии);</p> <p>– современные инструментальные среды, программно-технические платформы и программные средства, в том числе отечественного производства, используемые для решения задач профессиональной деятельности, и принципы их работы.</p> <p>Умеет:</p> <p>– выбирать и использовать современные информационно-коммуникационные и интеллектуальные технологии, инструментальные среды, программно-технические платформы и программные средства, в том числе отечественного производства, для решения задач профессиональной деятельности;</p> <p>– анализировать профессиональные задачи, выбирать и использовать подходящие ИТ-решения.</p> <p>Владеет:</p> <p>– навыками работы с лежащими в основе ИТ-решений данными;</p> <p>– навыками применения современных информационно-коммуникационных и интеллектуальных технологий, инструментальных сред, программно-технических платформ и программных средств, в том числе отечественного производства, для решения задач профессиональной деятельности.</p>	<p>Оценка при тестировании</p>



<p><b>Раздел 5.</b> Сетевые ИТ</p>	<p><i>Знает:</i> - современное состояние и тенденции развития информационных технологий - основные методы, способы и средства получения хранения и переработки информации <i>Умеет:</i> - применять на практике навыки работы с универсальными пакетами прикладных программ при сборе, анализе, обработке и представлении информации химического профиля <i>Владеет:</i> - навыками работы с текстовыми и табличными процессорами, пакетами инженерных вычислений, базами данных</p>	<p>Оценка при тестировании</p>
<p><b>Раздел 6.</b> ИТ защиты информации</p>	<p><i>Знает:</i> - современное состояние и тенденции развития информационных технологий - основные методы, способы и средства получения хранения и переработки информации <i>Умеет:</i> - применять на практике навыки работы с универсальными пакетами прикладных программ при сборе, анализе, обработке и представлении информации химического профиля <i>Владеет:</i> - навыками работы с текстовыми и табличными процессорами, пакетами инженерных вычислений, базами данных</p>	<p>Оценка при тестировании</p>

**АННОТАЦИЯ**  
**рабочей программы дисциплины**  
**Основы информационных технологий**

**1. Общая трудоемкость** (з.е./ ак. час): 4 з.е./144 ак.час. Форма промежуточного контроля: экзамен.

**2. Место дисциплины в структуре образовательной программы**

Дисциплина Б1.О.14.01 – «Основы информационных технологий» относится к базовой части блока 1 Дисциплины (модули). Является обязательной для освоения в 1 семестре, на 1 курсе. Для изучения дисциплины требуются знания и навыки студентов по дисциплине «Математика», обладание компетенциями в области информатики в объеме программы средней школы «Информатика и ИКТ»

**3. Цель и задачи изучения дисциплины**

Цели освоения учебной дисциплины – ознакомление с теоретическими и методологическими основами современных информационных технологий.

В рамках изучения дисциплины у студентов формируются теоретические знания и практические навыки по современным средам программного обеспечения. Студенты изучают на практике виды информационных технологий.

Задачей дисциплины является приобретение студентами прочных знаний и практических навыков в области, определяемой основной целью курса.

В процессе изучения дисциплины студенты должны получить представление об основных терминах и понятиях информационных технологий и систем. В результате изучения дисциплины студенты должны свободно ориентироваться в различных видах информационных технологий и систем, обладать практическими навыками использования функциональных и обеспечивающих подсистем.

**4. Содержание дисциплины**

**Раздел 1. ОСНОВНЫЕ ПОЛОЖЕНИЯ ИНФОРМАЦИОННЫХ ТЕХНОЛОГИЙ ИТ**

Информатизация и информационное общество. Понятие об информационных технологиях (ИТ). Эволюция ИТ. Основные понятия ИТ: сведения, сигнал, сообщение, данные, знания, информация. Платформа ИТ. Новая ИТ. Свойства ИТ. Классификация ИТ. Требования к ИТ. Цели и задачи ИТ. Функции ИТ. Структура ИТ. Понятие об информатике. Информационные процессы.

**Раздел 2. ТЕХНИЧЕСКИЕ СРЕДСТВА РЕАЛИЗАЦИИ ИТ**

Компьютер как техническое средство реализации информационных технологий. Классификация ЭВМ. Архитектура персонального компьютера. Структура компьютера с точки зрения конечного пользователя. Базовая система элементов компьютерных систем. Функциональные узлы компьютерных систем. Персональные компьютеры (ПК), их классификация. Структура и состав аппаратной части ПК. Основные эксплуатационные характеристики ПК. Основы математической логики.

**Раздел 3. ПРОГРАММНЫЕ СРЕДСТВА ИТ**

Структура программных средств ИТ. Понятие программного продукта. Этапы жизненного цикла программного продукта. Классификация программных продуктов по сфере использования. Программное обеспечение персонального компьютера. Системное программное обеспечение: базовое программное обеспечение, операционные системы, служебные программы. Базовое программное обеспечение, его состав. Операционные системы, их классификация и назначение. Инструментарий технологии программирования. Прикладное программное обеспечение.

**Раздел 4. ИТ КОНЕЧНОГО ПОЛЬЗОВАТЕЛЯ**

Пользовательский интерфейс и его виды. Понятие автоматизированного рабочего места (АРМ). Электронный офис (средства обработки текста, табличные процессоры, графические редакторы, системы управления базами данных, пакеты демонстрационной графики, пакеты программ мультимедиа). Интегрированные системы математических расчетов.

**Раздел 5. СЕТЕВЫЕ ИТ**

Компьютерная сеть: определение, классификация. Сетевое оборудование. Основные топологии компьютерных сетей. Эталонная модель OSI. Глобальная сеть Интернет. Службы Интернет. Организация поиска в Интернет.

**Раздел 6. ИТ ЗАЩИТЫ ИНФОРМАЦИИ**

Угрозы безопасности компьютерных систем, виды угроз. Защита информации в ИТ. Методы и средства обеспечения безопасности информации. Механизмы безопасности информации, их виды. Основные меры и

способы защиты информации в информационных технологиях. Понятие и виды вредоносных программ. Антивирусное программное обеспечение

### 5. Планируемые результаты обучения по дисциплине, обеспечивающие достижение планируемых результатов освоения образовательной программы

В результате освоения ООП бакалавриата обучающийся должен овладеть следующими компетенциями и индикаторами достижения компетенций:

Универсальные компетенции (УК) и индикаторы их достижения

Наименование категории (группы) УК	Код и наименование УК	Код и наименование индикатора достижения УК
Системное и критическое мышление	УК-1. Способен осуществлять поиск, критический анализ и синтез информации, применять системный подход для решения поставленных задач	<p>УК-1.1. Анализирует задачу, выделяя её базовые составляющие. Определяет, интерпретирует и ранжирует информацию, требуемую для решения поставленной задачи</p> <p>УК-1.2. Осуществляет поиск информации для решения поставленной задачи по различным типам запросов</p> <p>УК-1.3. При обработке информации отличает факты от мнений, интерпретаций, оценок, формирует собственные мнения и суждения, аргументирует свои выводы и точку зрения</p> <p>УК-1.4. Рассматривает и предлагает возможные варианты решения поставленной задачи, оценивая их достоинства и недостатки</p>

Общепрофессиональные компетенции (ОПК) и индикаторы их достижения

Наименование категории (группы) ОПК	Код и наименование ОПК	Код и наименование индикатора достижения ОПК
Физико-математическая и компьютерная грамотность при решении задач профессиональной деятельности	ОПК-6. Способен понимать принципы работы современных информационных технологий и использовать их для решения задач профессиональной деятельности	<p>ОПК-6.1. Знает процессы, методы поиска, сбора, хранения, обработки, представления, распространения информации и способы осуществления таких процессов и методов</p> <p>ОПК-6.2. Знает современные программно-технические платформы и программные средства, в том числе отечественного производства, используемые для решения задач профессиональной деятельности и принципы их работы</p> <p>ОПК-6.3. Умеет выбирать современные информационно-коммуникационные и интеллектуальные технологии, программно-технические платформы и программные средства, в том числе отечественного производства для решения задач профессиональной деятельности</p> <p>ОПК-6.4. Умеет анализировать профессиональные задачи, выбирать и использовать ИТ решения (в профессиональной деятельности)</p> <p>ОПК-6.5. Владеет навыками применения современных информационно-коммуникационных и интеллектуальных технологий, программно-технических платформ и программных средств, в том числе отечественного производства для решения задач профессиональной деятельности</p>

**Знать:**

- процессы, методы поиска, сбора, хранения, обработки, представления информации и способы осуществления таких процессов и методов (информационные технологии);
- современные инструментальные среды, программно-технические платформы и программные средства, в том числе отечественного производства, используемые для решения задач профессиональной деятельности, и принципы их работы.

**Уметь:**

- выбирать и использовать современные информационно-коммуникационные и интеллектуальные технологии, инструментальные среды, программно-технические платформы и программные средства, в том числе отечественного производства, для решения задач профессиональной деятельности;
- анализировать профессиональные задачи, выбирать и использовать подходящие ИТ-решения.

**Владеть:**

- навыками работы с лежащими в основе ИТ-решений данными;
- навыками применения современных информационно-коммуникационных и интеллектуальных технологий, инструментальных сред, программно-технических платформ и программных средств, в том числе отечественного производства, для решения задач профессиональной деятельности.

**6. Виды учебной работы и их объем***Семестр 1*

Вид учебной работы	Объем		в том числе в форме практической подготовки	
	з.е.	акад. ч.	з.е.	акад. ч.
<b>Общая трудоемкость дисциплины</b>	<b>4</b>	<b>144</b>		
<b>Контактная работа - аудиторные занятия:</b>	2,425	<b>87,3</b>		
Лекции	0,5	18		
Практические занятия (ПЗ)	0,944	34	0,25	9
Лабораторные работы (ЛР)	0,944	34	0,25	9
<b>Самостоятельная работа</b>	<b>0,583</b>	<b>21</b>		
Самостоятельное изучение разделов дисциплины	0,083	3		
Подготовка к лабораторным работам (ЛР)	0,25	9		
Подготовка к практическим занятиям (ПЗ)	0,25	9		
<b>Форма (ы) контроля: экзамен</b>				
<b>Экзамен</b>	0,992	<b>35,7</b>		
Контактная работа - промежуточная аттестация (кат)	0,167	1		
Подготовка к экзамену (конс)	0,008	0,3		

**Министерство науки и высшего образования Российской Федерации**

**Новомосковский институт (филиал)  
федерального государственного бюджетного образовательного учреждения  
высшего образования  
«Российский химико-технологический университет  
имени Д.И. Менделеева»  
(Новомосковский институт РХТУ им.Д.И.Менделеева)**



## **РАБОЧАЯ ПРОГРАММА ДИСЦИПЛИНЫ**

**Б1.О.14.02 Профильное программное обеспечение для решения задач профессиональной деятельности**

Направление подготовки: **18.03.01 Химическая технология**

Направленность (профиль): **Технология и переработка полимеров**

**Квалификация: бакалавр**

**Форма обучения**

*очная*

**Новомосковск - 2021**

## 1. ОБЩИЕ ПОЛОЖЕНИЯ

### Нормативные документы, используемые при разработке основной образовательной программы

Нормативную правовую базу разработки рабочей программы дисциплины составляют:

Федеральный закон от 29 декабря 2012 года № 273-ФЗ «Об образовании в Российской Федерации» (с учетом дополнений и изменений);

Федеральный закон от 31.07.2020 г №304-ФЗ «О внесении изменений в Федеральный закон «Об образовании в Российской Федерации» по вопросам воспитания обучающихся»;

«Порядок организации и осуществления образовательной деятельности по образовательным программам высшего образования — программам бакалавриата, программам специалитета, программам магистратуры», утвержденный приказом Министерства образования и науки РФ от 06.04.2021 г N 245;

Федеральный государственный образовательный стандарт высшего образования (ФГОС ВО) (ФГОС-3++) по направлению подготовки 18.03.01 Химическая технология, утвержденного приказом Министерства образования и науки Российской Федерации от 7 августа 2020 г. № 922 (Зарегистрировано в Минюсте России 19 августа 2020 г. N 59336);

Положение о практической подготовке обучающихся, утвержденное приказом Министерства науки и высшего образования Российской Федерации и Министерства просвещения Российской Федерации от 5 августа 2020 г. N 885/390 (зарегистрирован Министерством юстиции Российской Федерации 11 сентября 2020 г., регистрационный N 59778);

Методическими рекомендациями по организации образовательного процесса для обучения инвалидов и лиц с ограниченными возможностями здоровья в образовательных организациях высшего образования, в том числе оснащенности образовательного процесса (утверждены заместителем Министра образования и науки РФ А.А. Климовым от 08.04.2014 № АК-44/05вн)

Устав ФГБОУ ВО РХТУ им. Д.И. Менделеева;

Положение о Новомосковском институте (филиале) РХТУ им. Д.И. Менделеева.

Локальные нормативные акты Новомосковского института (филиала) РХТУ им. Д.И. Менделеева.

Положение о порядке организации и осуществления образовательной деятельности по образовательным программам высшего образования – программам бакалавриата, программам специалитета, программам магистратуры в НИ РХТУ им. Д.И. Менделеева, принятым решением Ученого совета НИ РХТУ им. Д.И. Менделеева от 30.10.2019;

Положения об электронной информационно-образовательной среде Новомосковского института (филиала) федерального государственного бюджетного образовательного учреждения высшего образования «Российский химико-технологический университет имени Д.И. Менделеева»

Основная профессиональная образовательная программа (далее – Программа, ОПОП) составлена в соответствии с требованиями Федерального государственного образовательного стандарта высшего образования (уровень бакалавриата) по направлению подготовки 18.03.01 Химическая технология, утвержденного приказом Министерства образования и науки Российской Федерации от 7 августа 2020 г. № 922 (Зарегистрировано в Минюсте России 19 августа 2020 г. N 59336) (ФГОС ВО), рекомендациями Учебно-методической комиссии НИ РХТУ им. Д.И. Менделеева и накопленным опытом преподавания дисциплины кафедрой *Автоматизации производственных процессов* НИ РХТУ им. Д.И. Менделеева (далее – Институт). Программа рассчитана на изучение дисциплины в течение 1 семестра.

Контроль успеваемости студентов ведется по принятой в Институте системе.

Рабочая программа дисциплины может быть реализована с применением электронного обучения и дистанционных образовательных технологий полностью или частично.

## 2. ЦЕЛЬ И ЗАДАЧИ ОСВОЕНИЯ УЧЕБНОЙ ДИСЦИПЛИНЫ

Цели освоения учебной дисциплины – ознакомление с теоретическими и методологическими основами современных информационных систем.

В рамках изучения дисциплины у студентов формируются теоретические знания и практические навыки по инструментальным средам программного обеспечения. Студенты изучают на практике виды информационных технологий.

Задачей дисциплины является приобретение студентами прочных знаний и практических навыков в области, определяемой основной целью курса.

В процессе изучения дисциплины студенты должны получить представление об основных терминах и понятиях информационных технологий и систем. В результате изучения дисциплины студенты должны свободно ориентироваться в различных видах информационных технологий и систем, обладать практическими навыками использования функциональных и обеспечивающих подсистем.

## 3. МЕСТО ДИСЦИПЛИНЫ В СТРУКТУРЕ ОПОП

Дисциплина **Б1.О.10.02 Профильное программное обеспечение для решения задач профессиональной деятельности** относится к Обязательной части блока 1 Дисциплины (модули).

Дисциплина базируется на дисциплинах (модулях): «Математика», «Информатика и ИКТ» в объеме программы средней школы и является основой для последующих дисциплин: «Вычислительная математика», «Моделирование химико-технологических процессов», «Основы научных исследований».

## 4. ТРЕБОВАНИЯ К РЕЗУЛЬТАТАМ ОСВОЕНИЯ ДИСЦИПЛИНЫ

Изучение дисциплины направлено на приобретение следующих **компетенций и индикаторов их достижения**:

Универсальные компетенции (УК) и индикаторы их достижения

Наименование категории (группы) УК	Код и наименование УК	Код и наименование индикатора достижения УК
Системное и критическое мышление	УК-1.Способен осуществлять поиск, критический анализ и синтез информации, применять системный подход для решения поставленных задач	УК-1.1. Анализирует задачу, выделяя её базовые составляющие. Определяет, интерпретирует и ранжирует информацию, требуемую для решения поставленной задачи УК-1.2. Осуществляет поиск информации для решения поставленной задачи по различным типам запросов УК-1.3. При обработке информации отличает факты от мнений, интерпретаций, оценок, формирует собственные мнения и суждения, аргументирует свои выводы и точку зрения УК-1.4. Рассматривает и предлагает возможные варианты решения поставленной задачи, оценивая их достоинства и недостатки

Общепрофессиональные компетенции (ОПК) и индикаторы их достижения

Наименование категории (группы) ОПК	Код и наименование ОПК	Код и наименование индикатора достижения ОПК
Физико-математическая и	ОПК-6. Способен понимать принципы	ОПК-6.1. Знает процессы, методы поиска, сбора, хранения, обработки, представления, распространения

компьютерная грамотность при решении задач профессиональной деятельности	работы современных информационных технологий и использовать их для решения задач профессиональной деятельности	<p>информации и способы осуществления таких процессов и методов</p> <p>ОПК-6.2. Знает современные программно-технические платформы и программные средства, в том числе отечественного производства, используемые для решения задач профессиональной деятельности и принципы их работы</p> <p>ОПК-6.3. Умеет выбирать современные информационно-коммуникационные и интеллектуальные технологии, программно-технические платформы и программные средства, в том числе отечественного производства для решения задач профессиональной деятельности</p> <p>ОПК-6.4. Умеет анализировать профессиональные задачи, выбирать и использовать ИТ решения (в профессиональной деятельности)</p> <p>ОПК-6.5. Владеет навыками применения современных информационно-коммуникационных и интеллектуальных технологий, программно-технических платформ и программных средств, в том числе отечественного производства для решения задач профессиональной деятельности</p>
--	--	--

**В результате изучения дисциплины студент бакалавриата должен:**

***Знать:***

- процессы, методы поиска, сбора, хранения, обработки, представления информации и способы осуществления таких процессов и методов (информационные технологии);
- современные инструментальные среды, программно-технические платформы и программные средства, в том числе отечественного производства, используемые для решения задач профессиональной деятельности, и принципы их работы.

***Уметь:***

- выбирать и использовать современные информационно-коммуникационные и интеллектуальные технологии, инструментальные среды, программно-технические платформы и программные средства, в том числе отечественного производства, для решения задач профессиональной деятельности;
- анализировать профессиональные задачи, выбирать и использовать подходящие ИТ-решения.

***Владеть:***

- навыками работы с лежащими в основе ИТ-решений данными;
- навыками применения современных информационно-коммуникационных и интеллектуальных технологий, инструментальных сред, программно-технических платформ и программных средств, в том числе отечественного производства, для решения задач профессиональной деятельности.

**5. ОБЪЕМ ДИСЦИПЛИНЫ И ВИДЫ ОБРАЗОВАТЕЛЬНОГО ПРОЦЕССА**

Общая трудоемкость (з.е./ час): 2/72. Контактная работа аудиторная 52,35 час., из них: лабораторные – 34 час., практические – 18 час. Самостоятельная работа студента 19,65 час. Форма промежуточного контроля: зачёт. Дисциплина изучается на 1 курсе во 2 семестре.



Вид учебной работы	Объем		в том числе в форме практической подготовки	
	з.е.	акад. ч.	з.е.	акад. ч.
<b>Общая трудоемкость дисциплины</b>	<b>2</b>	<b>72</b>		<b>18</b>
<b>Контактная работа - аудиторные занятия:</b>	<b>1,44</b>	<b>52</b>		<b>18</b>
Лекции	–	–		
Практические занятия (ПЗ)	0,5	18	0,25	9
Лабораторные работы (ЛР)	0,94	34	0,25	9
<b>Самостоятельная работа</b>	<b>0,56</b>	20		
Самостоятельное изучение разделов дисциплины	0,11	4		
Подготовка к лабораторным работам (ЛР)	0,22	8		
Подготовка к практическим занятиям (ПЗ)	0,22	8		
<b>Форма (ы) контроля: зачёт</b>				
<b>Экзамен</b>	–	–		
Контактная работа - промежуточная аттестация	–	–	–	–
Подготовка к экзамену.	–	–		

## 6. СОДЕРЖАНИЕ ДИСЦИПЛИНЫ

### 6.1. Разделы дисциплины и виды занятий

№ п/п	Раздел дисциплины	ак. часов								
		Всего	в т.ч. в форме практ. подг.	Лекции	в т.ч. в форме практ. подг.	Прак. зан.	в т.ч. в форме практ. подг.	Лаб. работы	в т.ч. в форме практ. подг.	Сам. работа
<b>1.</b>	<b>Раздел 1. Работа с профильным программным обеспечением для решения задач профессиональной деятельности</b>	<b>16</b>	–	–	–	<b>6</b>	–	<b>6</b>	2	<b>2</b>
1.1	Основные возможности профильного ПО	6	–	–	–	2	–	2	1	1
1.2	Основные приемы работы с профильным ПО	10	–	–	–	4	–	4	1	1
<b>2.</b>	<b>Раздел 2. Изучение основных функциональных возможностей профильного программного обеспечения</b>	<b>56</b>	–	–	–	<b>12</b>	9	<b>28</b>	7	<b>8</b>
2.1	Использование профильного ПО для графического представления данных	10	–	–	–	2	–	6	2	1,5
2.2	Использования векторных и матричных преобразований в профильном ПО	11	–	–	–	2	–	6	1	1,5
2.3	Использование символьных операций в профильном ПО	8	–	–	–	2	–	4	1	1,5
2.4	Использование логических преобразований в профильном ПО	8	–	–	–	2	–	4	1	1,5

2.5	Решение нелинейных уравнений средствами профильного ПО	10	–	–	–	2	–	4	1	1
2.6	Решение систем уравнений средствами профильного ПО	9	–	–		2	–	4	1	1
	ИР									10
	<b>ИТОГО</b>	<b>72</b>	–	–	–	<b>18</b>	–	<b>34</b>	18	<b>20</b>

## 6.2. Содержание разделов дисциплины

### Раздел 1. Работа с профильным программным обеспечением для решения задач

#### профессиональной деятельности

1.1 Классификация профильного ПО для решения задач профессиональной деятельности. Основные возможности профильного ПО.

1.2 Основные приемы работы с профильным ПО. Состав и приемы работы с профильным ПО. Используемые типы данных. Организация вычислений (табуляция функций, вычисление интегралов и дифференциалов, сумм и произведений).

### Раздел 2. Изучение основных функциональных возможностей профильного программного обеспечения

2.1 Порядок построения и форматирование двумерных графиков. Построение особенности представления трехмерных графиков.

2.2 Создание массивов. Индексирование элементов массива. Добавление и удаление элементов из массива. Определение основных характеристик массивов. Основные операции с массивами. Векторизация.

2.3 Использование символьных операций для вычисления производных и интегралов. Использование команд меню, панелей инструментов, «горячих» клавиш при символьных преобразованиях.

2.4 Реализация основных логических операций.

2.5 Особенности решения нелинейных уравнений с использованием встроенных функций и символьного процессора.

2.6 Особенности решения систем уравнений с использованием встроенных функций.

## 7. СООТВЕТСТВИЕ СОДЕРЖАНИЯ ТРЕБОВАНИЯМ К РЕЗУЛЬТАТАМ ОСВОЕНИЯ ДИСЦИПЛИНЫ

В результате освоения дисциплины студент должен:		Раздел 1	Раздел 2
Знать:			
1	– процессы, методы поиска, сбора, хранения, обработки, представления информации и способы осуществления таких процессов и методов (информационные технологии);	+	+
2	– современные инструментальные среды, программно-технические платформы и программные средства, в том числе отечественного производства, используемые для решения задач профессиональной деятельности, и принципы их работы.	+	+
Уметь:			
1	– выбирать и использовать современные информационно-коммуникационные и интеллектуальные технологии, инструментальные среды, программно-технические платформы и программные средства, в том числе отечественного производства, для решения задач профессиональной деятельности;	+	+
2	– анализировать профессиональные задачи, выбирать и использовать подходящие ИТ-решения.	+	+
Владеть:			
1	– навыками работы с лежащими в основе ИТ-решений данными;	+	+

2	– навыками применения современных информационно-коммуникационных и интеллектуальных технологий, инструментальных сред, программно-технических платформ и программных средств, в том числе отечественного производства, для решения задач профессиональной деятельности.	+	+
---	---	---	---

В результате освоения дисциплины студент должен овладеть следующими компетенциями и индикаторами их достижения:

Универсальные компетенции (УК) и индикаторы их достижения

Код и наименование УК	Код и наименование индикатора достижения УК
УК-1. Способен осуществлять поиск, критический анализ и синтез информации, применять системный подход для решения поставленных задач	<p>УК-1.1. Анализирует задачу, выделяя её базовые составляющие. Определяет, интерпретирует и ранжирует информацию, требуемую для решения поставленной задачи</p> <p>УК-1.2. Осуществляет поиск информации для решения поставленной задачи по различным типам запросов</p> <p>УК-1.3. При обработке информации отличает факты от мнений, интерпретаций, оценок, формирует собственные мнения и суждения, аргументирует свои выводы и точку зрения</p> <p>УК-1.4. Рассматривает и предлагает возможные варианты решения поставленной задачи, оценивая их достоинства и недостатки</p>
ОПК-6. Способен понимать принципы работы современных информационных технологий и использовать их для решения задач профессиональной деятельности	<p>ОПК-6.1. Знает процессы, методы поиска, сбора, хранения, обработки, представления, распространения информации и способы осуществления таких процессов и методов</p> <p>ОПК-6.2. Знает современные программно-технические платформы и программные средства, в том числе отечественного производства, используемые для решения задач профессиональной деятельности и принципы их работы</p> <p>ОПК-6.3. Умеет выбирать современные информационно-коммуникационные и интеллектуальные технологии, программно-технические платформы и программные средства, в том числе отечественного производства для решения задач профессиональной деятельности</p> <p>ОПК-6.4. Умеет анализировать профессиональные задачи, выбирать и использовать ИТ решения (в профессиональной деятельности)</p> <p>ОПК-6.5. Владеет навыками применения современных информационно-коммуникационных и интеллектуальных технологий, программно-технических платформ и программных средств, в том числе отечественного производства для решения задач профессиональной деятельности</p>

## 8. ПРАКТИЧЕСКИЕ И ЛАБОРАТОРНЫЕ ЗАНЯТИЯ

### 8.1. Практические занятия

Темы практических занятий по дисциплине

№ п/п	№ раздела дисциплины	Темы практических занятий	Часы
1.	Раздел 1	Технология работы в среде универсального пакета для	2

2.	Раздел 2	Графические возможности универсального пакета для	2
3.	Раздел 2	Изучение использования векторных и матричных операций	4
4.	Раздел 2	Работа с символьным процессором	2
5.	Раздел 2	Использование логических операций	2
6.	Раздел 2	Решение нелинейных уравнений	4
7.	Раздел 2	Решение систем уравнений	2

## 8.2. Лабораторные занятия

Выполнение лабораторного практикума способствует закреплению учебного материала, изучаемого в дисциплине «Профильное программное обеспечение для решения задач профессиональной деятельности», позволяет освоить методы работы в среде для проведения инженерных расчётов.

### Лабораторные работы и разделы, которые они охватывают

№ п/п	№ раздела дисциплины	Наименование лабораторных работ	Часы
1	Раздел 1	Технология работы в среде универсального пакета для проведения математических вычислений	6
2	Раздел 2	Графические возможности универсального пакета для проведения математических вычислений	6
3	Раздел 2	Изучение использования векторных и матричных операций	6
4	Раздел 2	Работа с символьным процессором	4
5	Раздел 2	Использование логических операций	4
6	Раздел 2	Решение нелинейных уравнений	4
7	Раздел 2	Решение систем уравнений	4

## 9. САМОСТОЯТЕЛЬНАЯ РАБОТА

Самостоятельная работа проводится с целью освоения знаний и умений по дисциплине и предусматривает:

- ознакомление и проработку рекомендованной литературы, работу с электронно-библиотечными системами;
- выполнение индивидуальных заданий;
- участие в семинарах, конференциях, проводимых в Институте по тематике дисциплины;
- подготовку к выполнению контрольных работ по материалу лекционного курса;
- подготовку к сдаче *зачёта* по дисциплине.

Планирование времени на самостоятельную работу, необходимого на изучение дисциплины, студентам надо осуществлять на весь период изучения, предусматривая при этом регулярное повторение пройденного материала. Материал, законспектированный на лекциях, необходимо регулярно дополнять сведениями из литературных источников, представленных в рабочей программе. При работе с указанными источниками рекомендуется составлять краткий конспект материала, с обязательным фиксированием библиографических данных источника.

## 10. ОЦЕНОЧНЫЕ МАТЕРИАЛЫ

Оценочные материалы представлены в виде отдельного документа – Фонда оценочных средств, являющегося неотъемлемой частью рабочей программы дисциплины.

## 11. МЕТОДИЧЕСКИЕ УКАЗАНИЯ ПО ОСВОЕНИЮ ДИСЦИПЛИНЫ

Организация образовательного процесса регламентируется учебным планом и расписанием учебных занятий. Язык обучения (преподавания) – русский. Для всех видов аудиторных занятий «час» устанавливается продолжительностью 45 минут. Зачетная единица составляет 27 астрономических часов или 36 академических час. Через каждые 45 мин контактной работы делается перерыв продолжительностью 5 мин, а после двух час контактной работы делается перерыв продолжительностью 10 мин.

Сетевая форма реализации программы дисциплины не используется.

Обучающийся имеет право на зачет результатов обучения по дисциплине, если она освоена им при получении среднего профессионального образования и (или) высшего образования, а также дополнительного образования (при наличии) (далее - зачет результатов обучения). Зачтенные результаты обучения учитываются в качестве результатов промежуточной аттестации в установленном в Институте порядке.

### **11.1. Образовательные технологии**

Образовательный процесс при освоении дисциплины основывается на использовании традиционных, инновационных и информационных образовательных технологий. Возможна реализация ОПОП с применением электронного обучения и дистанционных образовательных технологий. Традиционные образовательные технологии представлены лекциями и семинарскими (практическими) занятиями. Инновационные образовательные технологии используются в виде применения активных и интерактивных форм проведения занятий. Информационные образовательные технологии реализуются путем активизации самостоятельной работы студентов в информационной образовательной среде. При проведении учебных занятий обеспечивается развитие у обучающихся навыков командной работы, межличностной коммуникации, принятия решений, лидерских качеств (включая проведение интерактивных лекций, групповых дискуссий, ролевых игр, тренингов, анализ ситуаций и имитационных моделей, преподавание дисциплин (модулей) в форме курсов, составленных на основе результатов научных исследований, проводимых организацией, в том числе с учетом региональных особенностей профессиональной деятельности выпускников и потребностей работодателей).

### **11.2. Лекции**

Лекционный курс предполагает систематизированное изложение основных вопросов содержания дисциплины.

На первой лекции лектор обязан предупредить студентов, применительно к какому базовому учебнику (учебникам, учебным пособиям) будет прочитан курс.

Лекционный курс обеспечивает более глубокое понимание учебных вопросов при значительно меньшей затрате времени, чем это требуется среднестатистическому студенту на самостоятельное изучение материала.

### **11.3. Занятия семинарского типа**

Семинарские (практические) занятия представляют собой детализацию лекционного теоретического материала, направлены на отработку навыков, проводятся в целях закрепления курса и охватывают все основные разделы дисциплины.

Основной формой проведения семинаров и практических занятий является обсуждение наиболее проблемных и сложных вопросов по отдельным темам, а также решение задач и разбор примеров и ситуаций при контактной работе. В обязанности преподавателя входят: оказание методической помощи и консультирование студентов по соответствующим темам курса, ответы на вопросы, управление процессом решения задач.

Активность на практических занятиях оценивается по следующим критериям:

- ответы на вопросы, предлагаемые преподавателем;
- участие в дискуссиях;
- выполнение заданий (решение задач);

Доклады и оппонирование докладов проверяют степень владения теоретическим материалом, а также корректность и строгость рассуждений.

Оценивание практических заданий входит в оценку.

### **11.4. Лабораторные работы**

Лабораторный практикум начинается с ознакомления с техникой безопасности.

По каждой лабораторной работе студент оформляет письменный отчет. Текущий контроль на лабораторных работах проводится в виде устных опросов – «защита» по итогам лабораторных работ. Оценивается ход лабораторных работ, достигнутые результаты, качество оформление отчета, своевременность сдачи.

### **11.5. Самостоятельная работа студента**

Для успешного усвоения дисциплины необходимо не только посещать аудиторные занятия, но и вести активную самостоятельную работу. При самостоятельной проработке курса обучающиеся должны:

- повторить законспектированный на лекционном занятии материал и дополнить его с учетом рекомендованной по данной теме литературы;
- изучить рекомендованную основную и дополнительную литературу, составлять тезисы, аннотации и конспекты наиболее важных моментов;
- самостоятельно выполнить индивидуальные задания;
- использовать для самопроверки материала оценочные средства.

Индивидуальное задание оценивается по следующим критериям:

- правильность выполнения задания;
- аккуратность в оформлении работы;
- использование специальной литературы;
- своевременная сдача выполненного задания (указывается преподавателем).

## **11.6. Методические рекомендации для преподавателей**

### **Основные принципы обучения**

1. Цель обучения – развить мышление, выработать мировоззрение; познакомить с идеями и методами науки; научить применять принципы и законы для решения простых и нестандартных задач профессиональной деятельности.

2. Обучение должно органически сочетаться с воспитанием. Нужно развивать в студентах волевые качества и трудолюбие. Ненавязчиво, к месту прививать элементы культуры поведения. В частности, преподаватель должен личным примером воспитывать в студентах пунктуальность и уважение к чужому времени. Недопустимо преподавание односеместровой учебной дисциплины превращать в многосеместровое. Возникшая академическая задолженность должна быть ликвидирована в период следующего семестра до начала зачетной недели.

3. Обучение должно быть не пассивным (сообщим студентам некоторый объем информации, расскажем, как решаются те или иные задачи), а активным. Нужно строить обучение так, чтобы в овладении материалом основную роль играла память логическая, а не формальная. Запоминание должно достигаться через глубокое понимание.

4. Одно из важнейших условий успешного обучения – умение организовать работу студентов.

5. Отношение преподавателя к студентам должно носить характер доброжелательной требовательности. Для стимулирования работы студентов нужно использовать поощрение, одобрение, похвалу, но не порицание (порицание может применяться лишь как исключение). Преподаватель должен быть для студентов доступным.

6. Необходим регулярный контроль работы студентов. Правильно поставленный, он помогает им организовать систематические занятия, а преподавателю достичь высоких результатов в обучении.

7. Важнейшей задачей преподавателей, ведущих занятия по дисциплине, является выработка у студентов осознания необходимости и полезности знания дисциплины как теоретической и практической основы для изучения профильных дисциплин.

8. С целью более эффективного усвоения студентами материала данной дисциплины рекомендуется при проведении лекционных, практических и лабораторных занятий использовать современные технические средства обучения, а именно презентации лекций, наглядные пособия в виде схем приборов, деталей и конструкций приборов, компьютерное тестирование.

9. Для более глубокого изучения предмета и подготовки ряда вопросов (тем) для самостоятельного изучения по разделам дисциплины преподаватель предоставляет студентам необходимую информацию о использовании учебно-методического обеспечения: учебниках, учебных пособиях, сборниках примеров и задач и описание лабораторных работ, наличии Интернет-ресурсов.

При текущем контроле рекомендуется использовать компьютерное или бланковое тестирование, контрольные коллоквиумы или контрольные работы.

Контрольное (итоговое) тестирование включает в себя задания по всем темам раздела рабочей программы дисциплины.

10. Цель лекции – формирование у студентов ориентировочной основы для последующего усвоения материала методом самостоятельной работы. Содержание лекции должно отвечать следующим дидактическим требованиям:

- изложение материала от простого к сложному, от известного к неизвестному;
- логичность, четкость и ясность в изложении материала;
- возможность проблемного изложения, дискуссии, диалога с целью активизации деятельности студентов;
- опора смысловой части лекции на подлинные факты, события, явления, статистические данные;

- тесная связь теоретических положений и выводов с практикой и будущей профессиональной деятельностью студентов.

Преподаватель, читающий лекционные курсы, должен знать существующие в педагогической практике варианты лекций, их дидактические и воспитывающие возможности, а также их место в структуре процесса обучения.

11. При проведении аттестации студентов важно всегда помнить, что систематичность, объективность, аргументированность – главные принципы, на которых основаны контроль и оценка знаний студентов. Знание критериев оценки знаний обязательно для преподавателя и студента.

### **Организация лабораторного практикума**

Освоение студентом лабораторного практикума – необходимая составная часть работы студента при освоении дисциплины. Каждый студент должен выполнить 5 лабораторных работ за семестр.

Все студенты перед началом работы в лаборатории проходят инструктаж по технике безопасности. Каждый студент в специальном журнале ставит свою подпись о том, что он прослушал инструктаж по технике безопасности работы в лаборатории и обязуется выполнять все пункты инструкции по технике безопасности.

1. Студенты не допускаются к работе в лаборатории в верхней одежде.

2. Студент допускается к выполнению работы только после «допуска», т.е. проверки преподавателем готовности студента.

3. Студентам, пропустившим занятия по уважительным причинам (имеется допуск из деканата), предоставляется возможность ее выполнения во время указанное ведущим преподавателем. Студентам, пропустившим занятия по неуважительным причинам, предоставляется возможность ее выполнения в зачетную неделю на «дублирском» занятии во время указанное ведущим преподавателем. Студенты, нуждающиеся в дополнительной подготовке, могут воспользоваться услугами Центра дополнительного образования и профессиональной подготовки.

4. В течение одного занятия, как правило, допускается выполнение не более одной лабораторной работы.

5. Не допускается совместная работа 2-х и большего числа студентов за одним компьютером.

6. Журнал преподавателя хранится в преподавательской. Правила ведения журнала преподавателя.

1. В графе журнала учета выполненных студентами лабораторных работ делается отметка о выполнении. Если работа «защищена», делается отметка о защите с указанием даты.

2. В случае отсутствия студента на лабораторном занятии в журнале учета выполненных студентами лабораторных работ пишется «нб».

3. Около работы, пропущенной по уважительной причине (допуск из деканата), пишется «ув».

Правила работы преподавателей в лаборатории в зачетную неделю

1. К выполнению работ допускаются студенты, которым лектор или ведущий преподаватель предоставил допуск.

2. Дежурный преподаватель делает отметку о выполнении лабораторной работы в журнале студента и в журнале учета выполненных студентами лабораторных работ.

С согласия ведущего преподавателя студент может защитить работу дежурному преподавателю, проводившему занятия. Студент, не успевший выполнить работу на занятии, приглашается для ее выполнения повторно.

3. Лабораторные работы, выполненные в течение семестра, принимает тот преподаватель, который проводил занятия с группой в течение семестра. В случае отсутствия по уважительной причине этого преподавателя на зачетной неделе, зачет по лаборатории принимает лектор. При отсутствии лектора – зав. кафедрой.

4. Во время проведения лабораторных работ учебно-вспомогательный персонал лаборатории работает под руководством ведущих занятий преподавателей и зав. лабораториями.

### **11.7. Методические указания для студентов**

#### **По подготовке к лекционным занятиям**

Изучение дисциплины требует систематического и последовательного накопления теоретических знаний, следовательно, пропуски отдельных тем не позволяют глубоко освоить предмет. Студентам необходимо:

1. перед каждой лекцией просматривать рабочую программу дисциплины;

2. перед следующей лекцией необходимо просмотреть по конспекту материал предыдущей.

При затруднениях в восприятии материала следует обратиться к основным литературным источникам. Если разобраться в материале не удалось, необходимо обратиться к лектору или к преподавателю на практических занятиях. Не оставляйте «белых пятен» в освоении материала!

### **По самостоятельному выполнению индивидуальных заданий**

Усвоение материала дисциплины во многом зависит от осмысленного выполнения домашнего задания.

При решении задач целесообразно руководствоваться следующими правилами.

1. Прежде всего, нужно хорошо вникнуть в условие задачи, записать кратко ее условие.
2. Если позволяет характер задачи, обязательно сделайте рисунок, поясняющий ее сущность.
3. За редкими исключениями, каждая задача должна быть сначала решена в общем виде (т.е. в буквенных обозначениях, а не в числах), причем искомая величина должна быть выражена через заданные величины.
4. Получив решение в общем виде, нужно проверить, правильную ли оно имеет размерность.
5. Если это возможно, исследовать поведение решения в предельных случаях.
6. В тех случаях, когда в процессе нахождения искомых величин приходится решать систему нескольких громоздких уравнений, целесообразно сначала подставить в эти уравнения числовые значения коэффициентов и лишь затем определять значения искомых величин.
7. При подстановке в уравнение числовых значений обозначенных величин, обратите внимание на то, чтобы все эти значения были в одной и той же системе единиц. Чтобы облегчить определение порядка вычисляемой величины, полезно представить исходные величины в виде чисел, близких к единице, умноженных на 10 в соответствующей степени (например, вместо 24 700 подставить  $2,47 \cdot 10^4$ , вместо 0,00086 – число  $0,86 \cdot 10^{-3}$  и т. д.).
8. Получив числовой ответ, нужно оценить его правдоподобность. Такая оценка может в ряде случаев обнаружить ошибочность полученного результата.

Решение задач принесет наибольшую пользу только в том случае, если обучающийся решает задачи самостоятельно. Решить задачу без помощи, без подсказки часто бывает нелегко и не всегда удается. Но даже не увенчавшиеся успехом попытки найти решение, если они предпринимались достаточно настойчиво, приносят ощутимую пользу, так как развивают мышление и укрепляют волю. Решение задач ни в коем случае не следует откладывать на последний вечер перед занятиями, как, к сожалению, нередко поступают студенты. В этом случае более сложные и притом наиболее содержательные и полезные задачи заведомо не могут быть решены. В рекомендуемых учебниках и сборниках задач, в разделе, в котором помещены задачи для решения, имеются примеры (рассмотренные задачи). Поэтому толчком к решению данной задачи может послужить ознакомление с несколькими решенными задачами.

### **По подготовке к лабораторному практикуму**

1. Освоение студентом лабораторного практикума – необходимая составная часть работы студента при освоении курса РРС. Каждый студент за один семестр должен выполнить по индивидуальному графику 7 (если специально не оговорено) лабораторных работ, указанных в «маршрутном» листе. График работ студент получает за неделю до начала лабораторного практикума.

2. Каждый студент перед началом семестра получает полный комплект литературы - набор учебных пособий, в которых помещены описания лабораторных работ. Инструкции по лабораторным работам, отсутствующим в учебных пособиях, имеются в читальном зале библиотеке и в соответствующей лаборатории на кафедре и каждый студент может получить ее во временное пользование. Описание каждой лабораторной работы содержит достаточно проработанное теоретическое введение, основные расчетные формулы и формулы расчета погрешности, подробное описание лабораторной установки, сценарий проведения лабораторной работы, виды таблиц, для внесения в них результатов измерений, контрольные вопросы, дающие студенту возможность осуществить самоконтроль уровня своей подготовки к работе.

3. Студентам, пропустившим занятия по уважительным причинам (имеется допуск из деканата), предоставляется возможность ее выполнения во время указанное ведущим преподавателем. Студентам, пропустившим занятия по неуважительным причинам, предоставляется возможность ее выполнения в зачетную неделю на «дублерском» занятии во время, указанное ведущим преподавателем.

4. В течение одного занятия допускается выполнение не более одной лабораторной работы.

5. Не допускается совместная работа 2-х и большего числа студентов за одной установкой, если это не предусмотрено методическими указаниями к выполнению данной работы.

6. На титульном листе лабораторного журнала должны быть указаны фамилия и инициалы студента,



код учебной группы.

### **По работе с литературой**

В рабочей программе дисциплины представлен список основной и дополнительной литературы – это учебники, учебно-методические пособия или указания. Дополнительная литература – учебники, монографии, сборники научных трудов, журнальные и газетные статьи, различные справочники, энциклопедии, Интернет-ресурсы.

Любая форма самостоятельной работы студента (подготовка к семинарскому занятию, докладу и т.п.) начинается с изучения соответствующей литературы как в библиотеке / электронно-библиотечной системе, так и дома. Изучение указанных источников расширяет границы понимания предмета дисциплины.

При работе с литературой выделяются следующие виды записей. Конспект – краткая схематическая запись основного содержания научной работы. Целью является не переписывание произведения, а выявление его логики, системы доказательств, основных выводов. Хороший конспект должен сочетать полноту изложения с краткостью. Цитата – точное воспроизведение текста. Заключается в кавычки. Точно указывается страница источника. Тезисы – концентрированное изложение основных положений прочитанного материала. Аннотация – очень краткое изложение содержания прочитанной работы. Резюме – наиболее общие выводы и положения работы, ее концептуальные итоги.

### **11.8. Особенности организации образовательного процесса для инвалидов и лиц с ограниченными возможностями здоровья**

Профессорско-преподавательский состав знакомится с психолого-физиологическими особенностями обучающихся инвалидов и лиц с ограниченными возможностями здоровья, индивидуальными программами реабилитации инвалидов (при наличии). При необходимости осуществляется дополнительная поддержка преподавания психологами, социальными работниками, прошедшими подготовку ассистентами.

Предполагается использовать социально-активные и рефлексивные методы обучения, технологии социокультурной реабилитации с целью оказания помощи в установлении полноценных межличностных отношений с другими студентами, создании комфортного психологического климата в студенческой группе. Подбор и разработка учебных материалов производятся с учетом предоставления материала в различных формах: аудиальной, визуальной, с использованием специальных технических средств и информационных систем.

Освоение дисциплины лицами с ОВЗ осуществляется с использованием средств обучения общего и специального назначения (персонального и коллективного использования).

Для студентов с ОВЗ предусматривается доступная форма предоставления заданий оценочных средств, а именно:

- в печатной или электронной форме (для лиц с нарушениями опорно-двигательного аппарата);
  - в печатной форме или электронной форме с увеличенным шрифтом и контрастностью (для лиц с нарушениями слуха, речи, зрения);
  - методом чтения ассистентом задания вслух (для лиц с нарушениями зрения).
- Лабораторные работы выполняются методом вычислительного эксперимента.

Студентам с инвалидностью увеличивается время на подготовку ответов на контрольные вопросы. Для таких студентов предусматривается доступная форма предоставления ответов на задания, а именно:

- письменно на бумаге или набором ответов на компьютере (для лиц с нарушениями слуха, речи);
- выбором ответа из возможных вариантов при тестировании с использованием услуг ассистента (для лиц с нарушениями опорно-двигательного аппарата);
- устно (для лиц с нарушениями зрения, опорно-двигательного аппарата).

При необходимости для обучающихся с инвалидностью процедура оценивания результатов обучения может проводиться в несколько этапов.

### **12. УЧЕБНО-МЕТОДИЧЕСКОЕ И ИНФОРМАЦИОННОЕ ОБЕСПЕЧЕНИЕ ДИСЦИПЛИНЫ**

Информационную поддержку освоения дисциплины осуществляет библиотека Института, которая обеспечивает обучающихся основной учебной, учебно-методической и научной литературой, необходимой для организации образовательного процесса по дисциплине. Общий объем многоотраслевого фонда на 01.03.2021 г составляет более 405 000 экз.

Библиотека располагает учебной, учебно-методической и научно-технической литературой в форме печатных и электронных изданий, а также включает официальные, справочно-библиографические, специализированные отечественные и зарубежные периодические и информационные издания. Библиотека обеспечивает доступ к профессиональным базам данных, информационным, справочным и поисковым системам.

Каждый обучающийся обеспечен свободным доступом из любой точки, в которой имеется доступ к

сети Интернет и к электронно-библиотечной системе (ЭБС) Института и Университета, которая содержит различные издания по основным изучаемым дисциплинам и сформирована по согласованию с правообладателями учебной и учебно-методической литературы.

Полный перечень электронных информационных ресурсов, используемых в процессе обучения, представлен в основной образовательной программе.

## 12.1. Перечень основной и дополнительной литературы, необходимой для освоения дисциплины

### а) основная литература

Основная литература	Режим доступа	Обеспеченность
Гаврилов, М. В. Информатика и информационные технологии: учебник для вузов / М. В. Гаврилов, В. А. Климов. — 4-е изд., перераб. и доп. — Москва : Издательство Юрайт, 2021. — 383 с. — (Высшее образование). — ISBN 978-5-534-00814-2. —	ЭБС Юрайт. Режим доступа: <a href="https://urait.ru/bcode/468473">https://urait.ru/bcode/468473</a>	Да
Советов, Б. Я. Информационные технологии: теоретические основы: учебное пособие / Б. Я. Советов, В. В. Цехановский. — 2-е изд., стер. — Санкт-Петербург : Лань, 2021. — 444 с. — ISBN 978-5-8114-1912-8.	ЭБС «Лань». Режим доступа: <a href="https://e.lanbook.com/book/167404">https://e.lanbook.com/book/167404</a>	Да
Информационные технологии в экономике и управлении: учебник для академического бакалавриата / В. В. Трофимов [и др.] ; под редакцией В. В. Трофимова. — 2-е изд., перераб. и доп. — Москва : Издательство Юрайт, 2018. — 482 с.	ЭБС Юрайт. Режим доступа: URL: <a href="https://urait.ru/bcode/412540">https://urait.ru/bcode/412540</a>	Да

### б) дополнительная литература

Основная литература	Режим доступа	Обеспеченность
Румянцева, Е. Л. Информационные технологии: учеб. пособ. / Е. Л. Румянцева, В. В. Слюсарь; ред. Л. Г. Гагарина. - М.: Форум ; М. : ИНФРА-М, 2009. - 255 с.	Библиотека НИ РХТУ	Да
Информатика [Текст]: учебник / Н. В. Макарова [и др.]. - 3-е изд., перераб. - М. : Финансы и статистика, 2009.	Библиотека НИ РХТУ	Да

## 12.2. Рекомендуемые источники научно-технической информации

Презентации к лекциям

Методические рекомендации по выполнению лабораторных работ.

## 12.2. Рекомендуемые источники научно-технической информации

Презентации к лекциям

Методические рекомендации по выполнению лабораторных работ.

## 12.3. Информационные и информационно-образовательные ресурсы

1. При освоении дисциплины студенты должны использовать информационные и информационно-образовательные ресурсы следующих порталов и сайтов:

2. Информационная система «Единое окно доступа к образовательным ресурсам». URL: <http://window.edu.ru/>

(дата обращения: 1.06.2021).

3. Сайт кафедры «Авто автоматизация производственных процессов» НИ РХТУ им.Д.И.Менделеева.

URL: <https://www.nirhtu.ru/faculties/cybernetics/app.html> (дата обращения: 1.09.2021).

4. Сайт библиотеки НИ РХТУ им.Д.И.Менделеева. URL: <https://www.nirhtu.ru/administration/library.html> (дата обращения: 10.06.2021).

5. Сайты дисциплины:

URL: <https://moodle.nirhtu.ru/course/view.php?id=393>, <https://moodle.nirhtu.ru/course/view.php?id=392> (дата обращения: 1.06.2021).

При реализации образовательного процесса используются следующие средства обеспечения освоения дисциплины:

- ЭБС «Лань», договор № 33.03-Р-3.1-3824/2021 от 26.09.2021г. ИКЗ : 21 1 7707072637 770701001 0020 000 0000 244 . Договор № 33.03-Р-3.1-3825/2021 от 26.09.2021г.

ИКЗ : 21 1 7707072637 770701001 0020 000 0000 244Срок действия с 26.09.2021г. по 25.09.2022г.

- ЭБС "ЮРАЙТ" - Договор № 33.03-Р-2.0-3196/2021 на оказание услуг по предоставлению доступа к образовательной платформе ИКЗ 21 1 7707072637 770701001 0014 001 5814 244 от 16.03.2021 г., срок действия с 16.03.2021 по 15.03.2022 г.

компьютерные презентации интерактивных лекций (общее число слайдов - 228);

банк тестовых заданий для текущего контроля освоения дисциплины (общее число вопросов - 1262);

банк тестовых заданий для итогового контроля освоения дисциплины (общее число вопросов - 846).

### 13. МАТЕРИАЛЬНО-ТЕХНИЧЕСКОЕ ОБЕСПЕЧЕНИЕ ДИСЦИПЛИНЫ

В соответствии с учебным планом занятия по дисциплине «*Профильное программное обеспечение для решения задач профессиональной деятельности*» проводятся в форме аудиторных, лабораторных занятий и самостоятельной работы обучающегося.

Учебные аудитории для проведения занятий лекционного типа, занятий семинарского типа, групповых и индивидуальных консультаций, текущего контроля и промежуточной аттестации, а также помещения для самостоятельной работы обучающихся, оснащенные компьютерной техникой с возможностью подключения к сети «Интернет» и обеспеченные доступом в электронную информационно-образовательную среду Института, помещения для хранения и профилактического обслуживания учебного оборудования

Наименование специальных помещений и помещений для самостоятельной работы	Оснащенность специальных помещений и помещений для самостоятельной работы	Приспособленность помещений для использования инвалидами и лицами с ограниченными возможностями здоровья
<i>Лекционная аудитория 205 (ул. Трудовые резервы / Комсомольская, д.29/19)</i>	Учебные столы, стулья, доска, мел. Число посадочных мест 36. Переносная презентационная техника (постоянное хранение в ауд. 309)	приспособлено для лиц с нарушениями слуха, речи
<i>Лаборатория информационных технологий – компьютерный класс 329, 331 (ул. Трудовые резервы / Комсомольская, д.29/19)</i>	Учебная мебель. Компьютеры в сборке (9 шт. и 12 шт.) с возможностью просмотра видеоматериалов и презентаций, доступом к сети «Интернет», электронным образовательным и информационным ресурсам, базе данных электронного каталога НИ РХТУ, системе управления учебными курсами Moodle. Презентационная техника (ноутбук, проектор, экран). Принтер	приспособлено для лиц с нарушениями слуха, речи

#### 13.1. Компьютеры, информационно-телекоммуникационные сети, аппаратно-программные и аудиовизуальные средства:

Ноутбук Fujitsu lifebook 2.2 ГГц, 2 ГБ ОЗУ с возможностью просмотра видеоматериалов и презентаций, с неограниченным доступом в Интернет, к ЭБС, электронным образовательным и информационным ресурсам, базе данных электронного каталога Института, системе управления учебными курсами Moodle, учебно-методическим материалам. Проектор Benq MX503 (характеристики 1 x DLP, 1024x768, световой поток – 2700 лм, соотношение расстояния к размеру изображения: 1.86:1 - 2.04:1, лампа 1x 190 вт).

### 13.2. Программное обеспечение

#### Перечень лицензионного программного обеспечения. Реквизиты подтверждающего документа

1. Операционная система MS Windows 7, бессрочная лицензия в рамках подписки Azure Dev Tools for Teaching (бывший Microsoft Imagine Premium(бывший DreamSpark – [TheNovomoskovsk university \(the branch\) - EMDEPT - DreamSparkPremium](http://e5.onthehub.com/WebStore/Welcome.aspx?vsro=8&ws=9f5a10ad-c98b-e011-969d-0030487d8897) <http://e5.onthehub.com/WebStore/Welcome.aspx?vsro=8&ws=9f5a10ad-c98b-e011-969d-0030487d8897>). Номер

учетной записи e5: 100039214

2. MSWord, MSExcel, MSPowerPoint из пакета MSOffice 365 A1 распространяется под лицензией в рамках подписки Azure Dev Tools for Teaching (бывший Microsoft Imagine Premium(бывший DreamSpark – [TheNovomoskovsk university \(the branch\) - EMDEPT - DreamSparkPremium](http://e5.onthehub.com/WebStore/Welcome.aspx?vsro=8&ws=9f5a10ad-c98b-e011-969d-0030487d8897) <http://e5.onthehub.com/WebStore/Welcome.aspx?vsro=8&ws=9f5a10ad-c98b-e011-969d-0030487d8897>). Номер

учетной записи e5: 100039214().

3. Архиватор 7zip (распространяется под лицензией GNULGPLlicense)

4. AdobeAcrobatReader - ПО [Acrobat Reader DC](https://acrobat.adobe.com/ru/ru/acrobat/pdf-reader/volume-distribution.html) и мобильное приложение AcrobatReader являются бесплатными и доступны для корпоративного распространения (<https://acrobat.adobe.com/ru/ru/acrobat/pdf-reader/volume-distribution.html>).

5. Браузер MozillaFireFox (распространяется под лицензией MozillaPublicLicense 2.0 (MPL))

### 14. ТРЕБОВАНИЯ К ОЦЕНКЕ КАЧЕСТВА ОСВОЕНИЯ ДИСЦИПЛИНЫ

Наименование разделов	Основные показатели оценки	Формы и методы контроля и оценки
<b>Раздел 1.</b> Работа с профильным программным обеспечением для решения задач профессиональной деятельности программным обеспечением для решения задач профессиональной деятельности	<p>Знает:</p> <ul style="list-style-type: none"><li>– процессы, методы поиска, сбора, хранения, обработки, представления информации и способы осуществления таких процессов и методов (информационные технологии);</li><li>– современные инструментальные среды, программно-технические платформы и программные средства, в том числе отечественного производства, используемые для решения задач профессиональной деятельности, и принципы их работы.</li></ul> <p>Умеет:</p> <ul style="list-style-type: none"><li>– выбирать и использовать современные информационно-коммуникационные и интеллектуальные технологии, инструментальные среды, программно-технические платформы и программные средства, в том числе отечественного производства, для решения задач профессиональной деятельности;</li><li>– анализировать профессиональные задачи, выбирать и использовать подходящие ИТ-решения.</li></ul> <p>Владеет:</p> <ul style="list-style-type: none"><li>– навыками работы с лежащими в основе ИТ-решений данными;</li><li>– навыками применения современных информационно-коммуникационных и интеллектуальных технологий, инструментальных сред, программно-технических платформ и программных средств, в том числе отечественного производства, для решения задач профессиональной деятельности.</li></ul>	<p>Оценка за контрольную работу</p> <p>Оценка при тестировании</p>

<p><b>Раздел 2.</b> Изучение основных функциональных возможностей профильного программного обеспечения</p>	<p>Знает:</p> <ul style="list-style-type: none"> <li>– процессы, методы поиска, сбора, хранения, обработки, представления информации и способы осуществления таких процессов и методов (информационные технологии);</li> <li>– современные инструментальные среды, программно-технические платформы и программные средства, в том числе отечественного производства, используемые для решения задач профессиональной деятельности, и принципы их работы.</li> </ul> <p>Умеет:</p> <ul style="list-style-type: none"> <li>– выбирать и использовать современные информационно-коммуникационные и интеллектуальные технологии, инструментальные среды, программно-технические платформы и программные средства, в том числе отечественного производства, для решения задач профессиональной деятельности;</li> <li>– анализировать профессиональные задачи, выбирать и использовать подходящие ИТ-решения.</li> </ul> <p>Владеет:</p> <ul style="list-style-type: none"> <li>– навыками работы с лежащими в основе ИТ-решений данными;</li> <li>– навыками применения современных информационно-коммуникационных и интеллектуальных технологий, инструментальных сред, программно-технических платформ и программных средств, в том числе отечественного производства, для решения задач профессиональной деятельности.</li> </ul>	<p>Оценка при тестировании</p>
--	--	--------------------------------

## АННОТАЦИЯ рабочей программы дисциплины

Профильное программное обеспечение для решения задач профессиональной деятельности

**1. Общая трудоемкость** (з.е./ ак. час): 2 з.е./72 ак.час. Формы промежуточного контроля: зачет.  
Дисциплина изучается на 1 курсе в 2 семестре.

### 2. Место дисциплины в структуре образовательной программы

Дисциплина (Б1.О.10.02) реализуется в рамках обязательной части ОПОП блока 1 Дисциплины (модули). Для освоения дисциплины необходимы компетенции, сформированные в рамках изучения следующих дисциплин: «Основы информационных технологий», «Математика». Изучение дисциплины «Профильное программное обеспечение для решения задач профессиональной деятельности» составляет основу дальнейшего формирования компетенций следующих дисциплин: «Вычислительная математика», «Моделирование химико-технологических процессов», «Основы научных исследований».

### 3. Цель и задачи изучения дисциплины

Цели освоения учебной дисциплины – изучение возможностей и освоение приёмов работы с профильным программным обеспечением при решении задач профессиональной деятельности. Задачами дисциплины являются:

- приобретение студентами прочных знаний и практических навыков работы с профильным программным обеспечением при решении задач профессиональной деятельности;
- получение представления об основных возможностях профильного программного обеспечения и способах его применения при решении различных задач профессиональной деятельности;
- получение практических навыков использования программных продуктов общего и специального назначения и умения самостоятельно принимать решения об использовании конкретных информационных технологий в профессиональной деятельности.

### 4. Содержание дисциплины

Состав и назначение профильного программного обеспечения для решения задач профессиональной деятельности. Основные приемы работы с профильным программным обеспечением для решения задач профессиональной деятельности Приемы работы в среде универсального математического пакета. Создание текстовых областей, ввод и формирование текста. Ввод формул, их редактирование. Стандартные и пользовательские функции. Операторы для проведения расчетов. Векторные и матричные операции. Графические возможности. Выполнение арифметических расчетов и символьных преобразований. Выполнение логических преобразований. Решение нелинейных уравнений. Решение систем линейных и нелинейных уравнений.

### 5. Планируемые результаты обучения по дисциплине, обеспечивающие достижение планируемых результатов освоения образовательной программы

В результате освоения ООП бакалавриата обучающийся должен овладеть следующими компетенциями и индикаторами достижения компетенций:

Универсальные компетенции (УК) и индикаторы их достижения

Наименование категории (группы) УК	Код и наименование УК	Код и наименование индикатора достижения УК

Системное и критическое мышление	УК-1.Способен осуществлять поиск, критический анализ и синтез информации, применять системный подход для решения поставленных задач	<p>УК-1.1. Анализирует задачу, выделяя её базовые составляющие. Определяет, интерпретирует и ранжирует информацию, требуемую для решения поставленной задачи</p> <p>УК-1.2. Осуществляет поиск информации для решения поставленной задачи по различным типам запросов</p> <p>УК-1.3. При обработке информации отличает факты от мнений, интерпретаций, оценок, формирует собственные мнения и суждения, аргументирует свои выводы и точку зрения</p> <p>УК-1.4. Рассматривает и предлагает возможные варианты решения поставленной задачи, оценивая их достоинства и недостатки</p>
----------------------------------	---	---

Общепрофессиональные компетенции (ОПК) и индикаторы их достижения

Наименование категории (группы) ОПК	Код и наименование ОПК	Код и наименование индикатора достижения ОПК
Физико-математическая и компьютерная грамотность при решении задач профессиональной деятельности	ОПК-6. Способен понимать принципы работы современных информационных технологий и использовать их для решения задач профессиональной деятельности	<p>ОПК-6.1. Знает процессы, методы поиска, сбора, хранения, обработки, представления, распространения информации и способы осуществления таких процессов и методов</p> <p>ОПК-6.2. Знает современные программно-технические платформы и программные средства, в том числе отечественного производства, используемые для решения задач профессиональной деятельности и принципы их работы</p> <p>ОПК-6.3. Умеет выбирать современные информационно-коммуникационные и интеллектуальные технологии, программно-технические платформы и программные средства, в том числе отечественного производства для решения задач профессиональной деятельности</p> <p>ОПК-6.4. Умеет анализировать профессиональные задачи, выбирать и использовать ИТ решения (в профессиональной деятельности)</p> <p>ОПК-6.5. Владеет навыками применения современных информационно-коммуникационных и интеллектуальных технологий, программно-технических платформ и программных средств, в том числе отечественного производства для решения задач профессиональной деятельности</p>

**Знать:**

- процессы, методы поиска, сбора, хранения, обработки, представления информации и способы осуществления таких процессов и методов (информационные технологии);
- современные инструментальные среды, программно-технические платформы и программные средства, в том числе отечественного производства, используемые для решения задач профессиональной деятельности, и принципы их работы.

**Уметь:**

- выбирать и использовать современные информационно-коммуникационные и интеллектуальные технологии, инструментальные среды, программно-технические платформы и программные средства, в том числе отечественного производства, для решения задач профессиональной деятельности;
- анализировать профессиональные задачи, выбирать и использовать подходящие ИТ-решения.

**Владеть:**

- навыками работы с лежащими в основе ИТ-решений данными;
- навыками применения современных информационно-коммуникационных и интеллектуальных технологий, инструментальных сред, программно-технических платформ и программных средств, в том числе отечественного производства, для решения задач профессиональной деятельности.

**6. Виды учебной работы и их объем**

Вид учебной работы	Объем		в том числе в форме практической подготовки	
	з.е.	акад. ч.	з.е.	акад. ч.
<b>Общая трудоемкость дисциплины</b>	<b>2</b>	<b>72</b>		<b>18</b>
<b>Контактная работа - аудиторные занятия:</b>	<b>1,44</b>	<b>52</b>		<b>18</b>
Лекции	–	–		
Практические занятия (ПЗ)	0,5	18	0,25	9
Лабораторные работы (ЛР)	0,94	34	0,25	9
<b>Самостоятельная работа</b>	<b>0,56</b>	20		
Самостоятельное изучение разделов дисциплины	0,11	4		
Подготовка к лабораторным работам (ЛР)	0,22	8		
Подготовка к практическим занятиям (ПЗ)	0,22	8		
<b>Форма (ы) контроля: зачёт</b>				
<b>Экзамен</b>	–	–	–	–
Контактная работа - промежуточная аттестация	–	–		
Подготовка к экзамену.	–	–		



**Министерство науки и высшего образования Российской Федерации**

**Новомосковский институт (филиал)  
федерального государственного бюджетного образовательного учреждения  
высшего образования  
«Российский химико-технологический университет  
имени Д.И. Менделеева»  
(Новомосковский институт РХТУ им.Д.И.Менделеева)**



## **РАБОЧАЯ ПРОГРАММА ДИСЦИПЛИНЫ**

### **Б1.О.16 Органическая химия**

**Направление подготовки: 18.03.01 Химическая технология**

**Направленность (профиль): Технология и переработка полимеров**

Квалификация: бакалавр

**Форма обучения**

*очная*

Новомосковск 2021

## 1. ОБЩИЕ ПОЛОЖЕНИЯ

### **Нормативные документы, используемые при разработке основной образовательной программы**

Нормативную правовую базу разработки рабочей программы дисциплины составляют:

Федеральный закон от 29 декабря 2012 года № 273-ФЗ «Об образовании в Российской Федерации» (с учетом дополнений и изменений);

Федеральный закон от 31.07.2020 г №304-ФЗ «О внесении изменений в Федеральный закон «Об образовании в Российской Федерации» по вопросам воспитания обучающихся»;

«Порядок организации и осуществления образовательной деятельности по образовательным программам высшего образования — программам бакалавриата, программам специалитета, программам магистратуры», утвержденный приказом Министерства образования и науки РФ от 05.04.2017 г N 301;

Федеральный государственный образовательный стандарт высшего образования (ФГОС ВО) (ФГОС-3++) по направлению подготовки 18.03.01 Химическая технология, утвержденного приказом Министерства образования и науки Российской Федерации от 7 августа 2020 г. № 922 (Зарегистрировано в Минюсте России 19 августа 2020 г. N 59336);

Положение о практической подготовке обучающихся, утвержденное приказом Министерства науки и высшего образования Российской Федерации и Министерства просвещения Российской Федерации от 5 августа 2020 г. N 885/390 (зарегистрирован Министерством юстиции Российской Федерации 11 сентября 2020 г., регистрационный N 59778);

Методическими рекомендациями по организации образовательного процесса для обучения инвалидов и лиц с ограниченными возможностями здоровья в образовательных организациях высшего образования, в том числе оснащенности образовательного процесса (утверждены заместителем Министра образования и науки РФ А.А. Климовым от 08.04.2014 № АК-44/05вн)

Устав ФГБОУ ВО РХТУ им. Д.И. Менделеева;

Положение о Новомосковском институте (филиале) РХТУ им. Д.И. Менделеева.

Локальные нормативные акты Новомосковского института (филиала) РХТУ им. Д.И. Менделеева.

Положение о порядке организации и осуществления образовательной деятельности по образовательным программам высшего образования - программам бакалавриата, программам специалитета, программам магистратуры в НИ РХТУ им. Д.И. Менделеева, принятым решением Ученого совета НИ РХТУ им. Д.И. Менделеева от 30.10.2019;

Положения об электронной информационно-образовательной среде Новомосковского института (филиала) федерального государственного бюджетного образовательного учреждения высшего образования «Российский химико-технологический университет имени Д.И. Менделеева»

Основная профессиональная образовательная программа (далее – Программа, ОПОП) составлена в соответствии с требованиями Федерального государственного образовательного стандарта высшего образования (уровень бакалавриата) по направлению подготовки 18.03.01 Химическая технология, утвержденного приказом Министерства образования и науки Российской Федерации от 7 августа 2020 г. № 922 (Зарегистрировано в Минюсте России 19 августа 2020 г. N 59336) (ФГОС ВО), рекомендациями Учебно-методической комиссии НИ РХТУ им. Д.И. Менделеева и накопленным опытом преподавания дисциплины кафедрой Фундаментальная химия НИ РХТУ им. Д.И. Менделеева (далее – Институт). Программа рассчитана на изучение дисциплины в течение 2 семестров.

Контроль успеваемости студентов ведется по принятой в Институте системе.

Рабочая программа дисциплины может быть реализована с применением электронного обучения и дистанционных образовательных технологий полностью или частично.

## 2. ЦЕЛЬ И ЗАДАЧИ ОСВОЕНИЯ УЧЕБНОЙ ДИСЦИПЛИНЫ

Целью освоения дисциплины является обеспечение базовой подготовки студентов в области органической химии.

Задачи преподавания дисциплины:

- приобретение знаний о химических свойствах различных классов органических соединений,
- овладение основными методами эксперимента в органической химии,
- приобретение навыков применения теоретических законов к решению практических задач химической технологии.

## 3. МЕСТО ДИСЦИПЛИНЫ В СТРУКТУРЕ ОПОП

Дисциплина **Б1.О.16 Органическая химия** относится к обязательной части блока 1 Дисциплины (модули).

Дисциплина базируется на дисциплинах (модулях): Неорганическая химия, Аналитическая химия и является основой для последующих дисциплин: Основы биохимии, Кинетика и механизмы реакций, Теория химико-технологических процессов, Химия и технология органических веществ, Химия и технология косметических средств.

## 4. ТРЕБОВАНИЯ К РЕЗУЛЬТАТАМ ОСВОЕНИЯ ДИСЦИПЛИНЫ

Изучение дисциплины направлено на приобретение следующих **компетенций и индикаторов их достижения**:

### Общепрофессиональные компетенции (ОПК) и индикаторы их достижения

Наименование категории (группы) ОПК	Код и наименование ОПК	Код и наименование индикатора достижения ОПК
Естественнонаучная подготовка	<p><b>ОПК-1.</b> Способен изучать, анализировать, использовать механизмы химических реакций, происходящих в технологических процессах и окружающем мире, основываясь на знаниях о строении вещества, природе химической связи и свойствах различных классов химических элементов, соединений, веществ и материалов</p>	<p><b>ОПК-1.1.</b> Знает основные сведения о механизмах химических реакций, строении вещества, природе химической связи и свойствах различных классов химических элементов, соединений, веществ и материалов.</p> <p><b>ОПК-1.2.</b> Способен анализировать и использовать сведения о механизмах химических реакций, строении вещества, природе химической связи и свойствах различных классов химических элементов, соединений, веществ и материалов в технологических процессах и окружающем мире</p> <p><b>ОПК-1.3.</b> Владеет навыками проведения химического анализа; использованием справочной химической литературы; методами проведения химических реакций и процессов</p>

	<p><b>ОПК-2.</b> Способен использовать математические, физические, физико-химические, химические методы для решения задач профессиональной деятельности</p>	<p><b>ОПК-2.1.</b> Работает с химическими веществами с соблюдением норм техники безопасности</p> <p><b>ОПК-2.2.</b> Проводит синтез веществ и материалов разной природы с использованием имеющихся методик</p> <p><b>ОПК-2.3.</b> Проводит стандартные операции для определения химического и фазового состава веществ и материалов на их основе</p>
	<p><b>ОПК-5</b> Способен осуществлять экспериментальные исследования и испытания по заданной методике, проводить наблюдения и измерения с учетом требований техники безопасности, обрабатывать и интерпретировать экспериментальные данные</p>	<p><b>ОПК-5.1.</b> Способен осуществлять экспериментальные исследования и испытания по заданной методике, собирать и анализировать литературные данные</p> <p><b>ОПК-5.2.</b> Способен проводить наблюдения и измерения с учетом требований техники безопасности</p> <p><b>ОПК-5.3.</b> Способен обрабатывать и интерпретировать экспериментальные данные, готовить отчеты по выполненной исследовательской работе</p>

### Профессиональные компетенции (ПК) и индикаторы их достижения:

Задача профессиональной деятельности	Объект или область знания	Код и наименование ПК	Код и наименование индикатора достижения ПК	Основание (профессиональный стандарт, анализ опыта) Обобщенные трудовые функции
<p>Выполнение фундаментальных и прикладных работ поискового, теоретического и экспериментального характера с целью определения технических характеристик новой техники, а также комплекса работ по разработке технологической документации.</p>	<p>Химическое, химико-технологическое производство; Сквозные виды профессиональной деятельности в промышленности (в сфере организации и проведения научно-исследовательских и опытно-конструкторских работ в области химического и химико-технологического производства).</p>	<p><b>ПК-5</b> Способен осуществлять проведение работ по обработке и анализу научно-технической информации и результатов исследований, выполнять эксперименты и оформлять результаты исследований и разработок, готовность осуществлять подготовку документации,</p>	<p><b>ПК-5.3</b> Готов использовать знание свойств химических элементов, соединений и материалов на их основе для решения задач профессиональной деятельности</p>	<p>Анализ требований к профессиональным компетенциям, предъявляемым к выпускникам направления подготовки на рынке труда, обобщение зарубежного опыта, проведения консультаций с ведущими работодателями, объединениями работодателей отрасли, в которой востребованы выпускники в рамках направления подготовки.</p>

		проектов планов и программ проведения отдельных этапов работ		Профессиональный стандарт 19.002 «Специалист по химической переработке нефти и газа», утвержденный приказом Министерства труда и социальной защиты Российской Федерации от 19.12.2014 № 926 н, Обобщенная трудовая функция. А. Проведение научно-исследовательских и опытно-конструкторских разработок по отдельным разделам темы. А/02.5. Осуществление выполнения экспериментов и оформления результатов исследований и разработок (уровень квалификации - 5).
--	--	--	--	--

**В результате изучения дисциплины обучающийся должен:**

***Знать:***

- виды изомерии органических соединений;
- основные теоретические закономерности органической химии, строение молекул основных классов органических соединений;
- основные механизмы органических реакций;
- основные источники информации и справочную литературу в области органической химии;
- физико-химические свойства и токсикологические характеристики применяемых в лаборатории химических материалов;
- органические реакции; методы синтеза органических соединений;
- стандартные методы выделения и очистки органических соединений;
- современную аппаратуру для проведения научных исследований;
- графические редакторы химической направленности
- основные законы естественнонаучных дисциплин;
- основные приемы обработки результатов экспериментов

***Уметь:***

- находить и использовать информацию для решения синтетических задач;
- по структуре органического соединения предсказать его ключевые химические свойства;
- осуществлять поиск информации с использованием сети интернет;
- обращаться с применяемыми в лаборатории химическими веществами;
- синтезировать органические соединения по заданной методике;
- проводить качественный и количественный анализ органического соединения, определять чистоту синтезируемого вещества;
- использовать компьютерные программы для решения задач химической направленности;
- планировать эксперименты и обрабатывать их результаты;
- интерпретировать результаты химических экспериментов;
- составлять отчет о выполненном синтезе.

***Владеть:***

- приемами расчета свойств веществ и материалов;
- знаниями о связи строения органических соединений с реакционной способностью;
- знаниями об информационной безопасности;

- знаниями о безопасных правилах работы в лаборатории органического синтеза;
- основными приемами проведения органических реакций (выбор необходимого оборудования, сборка установки);
- современной научной аппаратурой, навыками ведения химического эксперимента;
- навыками работы на компьютере;
- современными компьютерными средствами для подготовки презентаций.

## 5. ОБЪЕМ ДИСЦИПЛИНЫ И ВИДЫ ОБРАЗОВАТЕЛЬНОГО ПРОЦЕССА

Общая трудоемкость дисциплины составляет 396 ак. час. или 11 зачетных единиц (з.е).

Вид учебной работы	Всего		Семестр №			
			3		4	
	з.е.	акад. ч.	з.е.	акад. ч.	з.е.	акад. ч.
Общая трудоемкость дисциплины	11	396	5	180	6	216
<b>Контактная работа - аудиторные занятия:</b>		212,6		87,3		125,3
<b>в том числе в форме практической подготовки</b>		72		18		54
Лекции		70		34		36
в том числе в форме практической подготовки						
Практические занятия (ПЗ)		68		34		34
в том числе в форме практической подготовки						
Лабораторные работы (ЛР)		72		18		54
в том числе в форме практической подготовки		72		18		54
<b>Самостоятельная работа</b>		112		57		55
<i>В том числе:</i>						
<b>Контактная самостоятельная работа</b> (групповые консультации и индивидуальная работа обучающихся с педагогическим работником)		2		1		1
Подготовка к практическим занятиям		21		13		8
Проработка лекционного материала		18		10		8
Подготовка к лабораторным занятиям		28		13		15
<i>Другие виды самостоятельной работы</i>						
Подготовка к тестированию		23		10		13
Подготовка к контрольным пунктам		22		11		11
<b>Формы контроля: зачет, экзамен</b>			Зачет, экзамен		Зачет, экзамен	
Контактная работа - промежуточная аттестация		0,6		0,3		0,3
Подготовка к экзамену.		71,4		35,7		35,7

## 6. СОДЕРЖАНИЕ ДИСЦИПЛИНЫ

### 6.1. Разделы дисциплины и виды занятий

№ п/п	Раздел дисциплины	ак. часов								
		Всего	в т.ч. в форме практ. подг.	Лекции	в т.ч. в форме практ. подг.	Прак. зан.	в т.ч. в форме практ. подг.	Лаб. работы	в т.ч. в форме практ. подг.	Сам. работа
1.	Введение	9		4		4				1

2.	Алканы	7		3	2			2	
3.	Основы стереохимии	8		2	2			4	
4.	Алкены	11		4	4			3	
5.	Алкины	8		2	2			4	
6.	Алкадиены	9		2	2			5	
7.	Алициклические	10		2	2	2	2	4	
8.	Арены	16		4	4	2	2	6	
9.	Реакции электрофильного замещения в ароматическом ряду	16		4	4	4	4	4	
10.	Полициклические	8		2	2	2	2	2	
11.	Галогенопроизводные	16		4	4	4	4	4	
12.	Реакции элиминирования	7		3	2			2	
13.	Нуклеофильное	8		3	3			2	
14.	Металлорганические	12		2	2	4	4	4	
15.	Гидроксипроизводные	20		4	4	4	4	8	
16.	Простые эфиры	12		2	2	6	6	2	
17.	Альдегиды и кетоны	30		5	5	10	10	10	
18.	Карбоновые кислоты и их производные	30		6	6	10	10	8	
19.	Нитросоединения	20		2	2	6	6	10	
20.	Амины	22		4	4	10	10	4	
21.	Дiazосоединения	30		4	4	10	10	10	
22.	Гетероциклические соединения	7		2	2			3	
	Консультация	2							
	Подготовка к экзамену	71,4							
	Контактная работа – промежуточная аттестация	0,6							
	<b>ИТОГО</b>	<b>396</b>		<b>70</b>	<b>68</b>	<b>68</b>	<b>72</b>	<b>72</b>	<b>112</b>

## 6.2. Содержание разделов дисциплины

№ п/п	Наименование раздела дисциплины	Содержание раздела
1.	Введение	<p>Предмет органической химии и основные этапы ее развития. Способы изображения молекул органических соединений, структурные и электронные формулы (Г. Льюис). Типы углеродного скелета, ациклические, циклические и гетероциклические соединения. Изомерия и ее виды. Гомология. Основные функциональные группы. Классификация органических соединений.</p> <p>Основы номенклатуры органических соединений</p> <p>Заместительная номенклатура, ИЮПАК. Понятия родоначальной структуры, характеристических групп. Названия нефункциональных заместителей, функциональных групп, предельных, непредельных, ароматических радикалов. Старшинство функциональных групп. Основные правила составления заместительных названий органических соединений, выбор и нумерация главной цепи, правило наименьших локантов. Названия основных классов органических соединений. Основные положения теории строения органических соединений (А.М. Бутлеров), электронной теории. Валентность атомов. Типы гибридизации атома углерода в органических соединениях, теория взаимного отталкивания электронных орбиталей. <math>\sigma</math>- и <math>\pi</math>-Связи атомов углерода, физические характеристики связей: длина, валентные углы, энергия, полярность, поляризуемость, дипольный момент, потенциал ионизации. Гомолитический и гетеролитический разрыв связи.</p> <p><b>Основы стереохимии.</b> Способы изображения пространственного строения молекул с <math>sp^3</math>-гибридизованным углеродом: клиновидные проекции, "лесопильные козлы", проекции Ньюмена. Информации, конформеры. Заслоненная, заторможенная конформации.</p> <p>Асимметричный атом углерода. Хиральность, условия, необходимые для</p>

		<p>возникновения хиральности. Конфигурация, отличие от конформации. Оптическая изомерия, оптическая активность. Энантиомеры. Рацематы. Принцип R,S-номенклатуры. Определение порядка старшинства заместителей у хирального центра (правило Кана-Ингольда-Прелога). Абсолютная и относительная конфигурации. Проекционные формулы (Э. Фишер). Их построение, правила пользования ими (для соединений с одним асимметрическим атомом углерода). Способы разделения рацематов. Соединения с двумя хиральными центрами. Построение проекций Фишера. Диастереомеры. Мезо-формы. Эритро- и treo-номенклатура. Изображение молекулы данного соединения с помощью различных проекционных формул. Переход от одной проекционной формулы молекулы к другой.</p>
2.	Алифатические углеводороды	<p><b>Алканы.</b> Гомологический ряд, изомерия и номенклатура. Природные источники алканов. Методы синтеза: гидрирование непредельных углеводородов, синтез через литий-диалкилкупраты, электролиз солей карбоновых кислот, восстановление карбонильных соединений, из галогеналканов (реакция Вюрца, прототип реактивов Гриньяра). Природа С-С и С-Н связей в алканах. Конформации этана, пропана, бутана и высших алканов.</p> <p>Химические свойства: реакции галогенирования (хлорирование, бромирование). Нитрование (М.И. Коновалов), сульфохлорирование и окисление. Селективность радикальных реакций и относительная стабильность алкильных радикалов.</p> <p><b>Алкены.</b> Гомологический ряд, изомерия и номенклатура. Геометрическая изомерия (цис-, транс- и Z-, E-номенклатура). Природа двойной связи. Молекулярные <math>\pi</math>-орбитали этилена. Методы синтеза: элиминирование галогеноводорода из алкилгалогенидов, воды из спиртов, дегалогенирование виц-галогеналканов</p> <p>Химические свойства алкенов. Гетерогенное и гомогенное гидрирование алкенов. Электрофильное присоединение. Общее представление о механизме реакций, <math>\pi</math>- и <math>\sigma</math>-комплексы, ониевые ионы. Правило В.В. Марковникова.</p> <p>Электронные эффекты заместителей. Индуктивный и мезомерный эффекты и способы изображения этих эффектов. Примеры групп с +I, -I, +M и -M-эффектами. Эффект гиперконъюгации (сверхсопряжения). Влияние электронных эффектов заместителей на стабильность и реакционную способность органических соединений и промежуточных частиц. Резонансные структуры, правила их построения.</p> <p>Галогенирование: механизм, стереохимия. Гидрогалогенирование. Гидратация. Промышленный метод синтеза этанола и пропанола-2. Озонолиз алкенов. Исчерпывающее окисление алкенов с помощью <math>\text{KMnO}_4</math>, или <math>\text{Na}_2\text{Cr}_2\text{O}_7</math>. Радикальные реакции: присоединение бромистого водорода по Карашу (механизм).</p> <p><b>Алкины.</b> Гомологический ряд, номенклатура и изомерия. Природа тройной связи. Методы синтеза алкинов с помощью реакций отщепления, алкилирования терминальных ацетиленов. Получение ацетилена пиролизом метана.</p> <p>Химические свойства алкинов. Электрофильное присоединение к алкинам. Сравнение реакционной способности алкинов и алкенов. Галогенирование, гидрогалогенирование, гидратация алкинов (М.Г. Кучеров), присоединение карболовых кислот. СН-кислотность ацетилена. Ацетилениды натрия и меди. Магнийорганические производные алкинов (Ж.И. Иоцич): их получение и использование в органическом синтезе.</p> <p>Конденсация терминальных алкинов с кетонами и альдегидами (А.Е. Фаворский, В. Реппе).</p> <p><b>Алкадиены.</b> Типы диенов. Изолированные, кумулированные и сопряженные диены. Изомерия и номенклатура. Методы синтеза 1,3-диенов: дегидрирование алканов, синтез Фаворского-Реппе..</p> <p>Бутадиен-1,3, особенности строения.</p> <p>Химические свойства 1,3-диенов. Галогенирование и гидрогалогенирование 1,3-диенов. Аллильный катион, его <math>\pi</math>-орбитали. 1,2- и 1,4-присоединение. Полимеризация диенов. Натуральный и синтетический каучуки. Реакция Дильса-Альдера с алкенами и алкинами.</p>



3.	Циклические углеводороды	<p><b>Алициклические соединения.</b> Циклоалканы и их производные. Классификация алициклов. Типы напряжения в циклоалканах и подразделение циклов на малые, средние циклы и макроциклы. Строение циклопропана, циклобутана, циклопентана, циклогексана. Конформационный анализ циклогексана. Аксиальные и экваториальные связи в конформации "кресло" циклогексана.</p> <p>Методы синтеза циклопропана, циклобутана и их производных. Особенности химических свойств соединений с трехчленным циклом. Синтез соединений ряда циклопентана и циклогексана.</p> <p><b>Арены.</b> Концепция ароматичности. Ароматичность. Строение бензола. Формула Кекуле. Молекулярные орбитали бензола. Правило Хюккеля. Ароматические катионы и анионы. Конденсированные ароматические углеводороды: нафталин, фенантрен, антрацен, азулен и др. Гетероциклические пяти- и шестичленные ароматические соединения (пиррол, фуран, тиофен, пиридин). Антиароматичность на примере циклобутадиена, циклопропенил-аниона, катиона циклопентадиенилия. Критерии ароматичности.</p> <p>Получение ароматических углеводородов в промышленности каталитический риформинг нефти, переработка коксового газа и каменноугольной смолы. Лабораторные методы синтеза: реакция Вюрца-Фиттига, алкилирование аренов по Фриделю-Крафтсу, восстановление жирноароматических кетонов (реакция Кижнера-Вольфа, реакция Клемменсена).</p> <p>Свойства аренов. Каталитическое гидрирование аренов, восстановление аренов по Бёрчу, фотохимическое хлорирование бензола. Реакции замещения водорода в боковой цепи алкилбензолов на галоген. Окисление алкилбензолов до карбоновых кислот, альдегидов и кетонов.</p> <p><b>Реакции электрофильного замещения в ароматическом ряду.</b> Классификация реакций ароматического электрофильного замещения. Общие представления о механизме реакций. Представление о <math>\pi</math>- и <math>\sigma</math>-комплексах. Структура переходного состояния. Влияние природы заместителя на ориентацию и скорость реакции электрофильного замещения. Электронодонорные и электроноакцепторные заместители. Согласованная и несогласованная ориентация двух или нескольких заместителей в ароматическом кольце.</p> <p>Нитрование. Нитрующие агенты. Механизм реакции нитрования. Нитрование бензола и его замещенных.</p> <p>Галогенирование. Галогенирующие агенты. Механизм реакции галогенирования аренов и их производных.</p> <p>Сульфирование. Сульфлирующие агенты. Механизм реакции. Кинетический и термодинамический контроль в реакции сульфирования. Обратимость реакции сульфирования. Превращения сульфогруппы.</p> <p>Алкилирование аренов по Фриделю-Крафтсу. Алкилирующие агенты. Механизм реакции. Побочные процессы - изомеризация алкилирующего агента и конечных продуктов.</p> <p>Ацилирование аренов по Фриделю-Крафтсу. Ацилирующие агенты. Механизм реакции.</p> <p><b>Полициклические ароматические углеводороды.</b> Классификация и номенклатура. Получение. Физические и химические свойства. Особенности реакций электрофильного замещения в полициклических аренах. Реакции присоединения в конденсированных аренах. Окисление. Роль соединений в промышленном органическом синтезе.</p>
4.	Галогенопроизводные углеводородов	<p>Изомерия, номенклатура. Способы получения из спиртов, алканов, алкенов; замещением атома одного галогена атомом другого.</p> <p>Реакции нуклеофильного замещения у насыщенного атома углерода в алкилгалогенидах, как метод создания связи углерод-углерод, углерод-азот, углерод-кислород, углерод-сера, углерод-фосфор (получение алкилгалогенидов, спиртов, простых эфиров, нитросоединений, аминов, нитрилов, сложных эфиров и др.). Классификация механизмов реакций нуклеофильного замещения. Основные характеристики <math>S_N1</math>, <math>S_N2</math> реакций. Энергетический профиль реакций.</p> <p>Реакции <math>S_N2</math>-типа. Кинетика, стереохимия, вальденовское обращение. Понятие о нуклеофильности. Влияние природы радикала и уходящей группы субстрата, природы нуклеофильного агента и растворителя на скорость <math>S_N2</math> реакций.</p> <p>Реакции <math>S_N1</math>-типа. Кинетика, стереохимия, зависимость <math>S_N1</math> процесса от природы радикала, уходящей группы, растворителя. Карбокатионы, факторы, определяющие их устойчивость. Перегруппировки карбокатионов. Методы генерирования карбокатионов.</p> <p>Методы получения галогеналканов из алканов, алкенов, спиртов.</p>

		<p><b>Реакции элиминирования.</b> <math>\alpha</math>- и <math>\beta</math>-Элиминирование. Классификация механизмов <math>\beta</math>-элиминирования: E1, E2. Направление элиминирования. Правила Зайцева. Стереохимия элиминирования: син- и анти- элиминирование. Влияние природы основания и уходящей группы на направление отщепления. Конкуренция процессов E2 и S<sub>N</sub>2, E1 и S<sub>N</sub>1. Факторы, влияющие на эту конкуренцию. Реакции <math>\alpha</math>-элиминирования. Взаимодействие галогеналканов с металлами (образование реактивов Гриньяра, реакция Вюрца).</p> <p>Винилгалогениды как соединения с пониженной подвижностью атома галогена. Аллилгалогениды как соединения с повышенной подвижностью атома галогена.</p> <p><b>Нуклеофильное ароматическое замещение</b> Общие представления о механизмах нуклеофильного замещения.</p> <p>1. Механизм отщепления-присоединения на примере превращения галогенбензолов в фенолы и ароматические амины. Методы генерирования и фиксации дегидробензола. Строение дегидробензола.</p> <p>2. Механизм присоединения-отщепления S<sub>N</sub>Ar, примеры реакций и активирующее влияние электроноакцепторных заместителей. Анионные <math>\sigma</math>-комплексы Мейзенгеймера и их строение.</p>
5.	Металлорганические соединения	Литий- и магнийорганические соединения. Методы синтеза: взаимодействие металла с алкил- или алкилгалогенидами. Строение реактивов Гриньяра. Литий- и магнийорганические соединения в синтезе углеводов, спиртов, альдегидов, кетонов, карбоновых кислот. Получение и применение этих комплексных соединений для синтеза предельных углеводов, диенов, спиртов, несимметричных кетонов.
6.	Гидроксипроизводные углеводов	Одноатомные спирты. Гомологический ряд, классификация, изомерия и номенклатура. Методы получения: из алкенов, карбонильных соединений, галогеналканов, сложных эфиров и карбоновых кислот. <p>Свойства спиртов. Спирты, как слабые OH-кислоты. Спирты, как основания Льюиса. Замещение гидрофильной группы в спиртах на галоген (под действием галогеноводородов, галогенов фосфора, хлористого тионила). Механизмы S<sub>N</sub>1, S<sub>N</sub>2, и стереохимия замещения. Дегидратация спиртов. Окисление первичных спиртов до альдегидов и карбоновых кислот, вторичных спиртов до кетонов. Реагенты окисления на основе хромового ангидрида и двуокиси марганца.</p> <p>Фенолы. Методы получения: щелочное плавление аренсульфонатов, замещение галогена на гидроксил. Кумольный способ получения фенола в промышленности. Свойства фенолов. Фенолы как OH-кислоты. Сравнение кислотного характера фенолов и спиртов, влияние заместителей на кислотность фенолов. Образование простых и сложных эфиров фенолов. Реакции электрофильного замещения в ароматическом ядре фенолов: Галогенирование, Сульфирование, нитрование, алкилирование и ацилирование.</p>
7.	Простые эфиры	Простые эфиры. Методы получения: реакция Вильямсона, межмолекулярная дегидратация спиртов. <p>Свойства простых эфиров: образование оксониевых солей, расщепление кислотами. Гидропероксиды.</p>
8.	Альдегиды и кетоны	Изомерия и номенклатура. Методы получения альдегидов и кетонов из спиртов, производных карбоновых кислот, алкенов (озонолиз), алкинов (гидратация по Кучерову), на основе металлоорганических соединений. Ацилирование ароматических соединений. Промышленное получение формальдегида, ацетальдегида и высших альдегидов (гидроформилирование). <p>Строение карбонильной группы, ее полярность и поляризуемость. Влияние природы и строения радикала на карбонильную активность.</p> <p>Химические свойства. Общие представления о механизме нуклеофильного присоединения по карбонильной группе альдегидов и кетонов. Кислотный и основной катализ. Кислотность и основность карбонильных соединений.</p> <p>Кето-енольная таутомерия. Енолизация альдегидов и кетонов в реакциях галогенирования. Кислотный и основной катализ этих реакции.</p> <p>Кето-енольная таутомерия кетонов.</p> <p>Альдольно-кратоновая конденсация альдегидов и кетонов в щелочной среде, механизм реакции..</p> <p>Восстановление альдегидов и кетонов до спиртов, реагенты восстановления; восстановление C=O группы до CH<sub>2</sub>-группы: реакции Кижнера-Вольфа и Клемменсена. Окисление альдегидов, реагенты окисления. Диспропорционирование альдегидов по Канницаро.</p>

9.	Карбоновые кислоты и их производные	<p>Классификация, номенклатура, изомерия. Методы синтеза: окисление первичных спиртов и альдегидов, алкенов, алкинов, алкилбензолов; гидролиз нитрилов и других производных карбоновых кислот; синтез на основе Металлоорганических соединений. Получение муравьиной кислоты и уксусной кислот.</p> <p>Строение карбоксильной группы и карбоксилат-иона. Физико-химические свойства кислот: ассоциация, диссоциация. Кислотность, ее зависимость от индуктивных эффектов заместителей, от характера и положения заместителей в алкильной цепи и бензольном ядре.</p> <p>Галогенангидриды. Получение с помощью галогенидов фосфора, тионилхлорида, бензоилхлорида. Свойства: взаимодействие с нуклеофильными реагентами (вода, спирты, аммиак, амины, гидразин, Металлоорганические соединения.)</p> <p>Ангидриды. Методы получения: дегидратация кислот с помощью <math>P_2O_5</math> и фталевого ангидрида алкилирование солей карбоновых кислот хлорангидридами.</p> <p>Сложные эфиры. Методы получения: этерификация карбоновых кислот (механизм), ацилирование спиртов и их алкоголятов ацилгалогенидами и ангидридами, алкилирование карбоксилат-ионов. Реакции сложных эфиров: гидролиз (механизм кислотного и основного катализа), аммонолиз, перэтерификация; восстановление до спиртов и альдегидов комплексными гидридами металлов.</p> <p>Амиды. Строение карбамоильной группы. Методы получения: ацилирование аммиака и аминов, гидролиз нитрилов.</p>
10.	Азотсодержащие производные углеводородов	<p>Нитросоединения. Нитроалканы. Методы синтеза из алкилгалогенидов, нитрование алканов по Коновалову. Строение нитрогруппы. Свойства нитроалканов: кислотность и таутомерия нитроалканов, галогенами, конденсация с карбонильными соединениями, восстановления в амины.</p> <p>Ароматические нитросоединения. Восстановление нитроаренов в кислой и щелочной среде. Промежуточные продукты восстановления нитрогруппы (нитрозосоединения, арилгидроксиламины, азокси-, азо- и гидразосоединения).</p> <p>Амины. Классификация, изомерия, номенклатура аминов. Методы получения: алкилирование аммиака и аминов по Гофману, фталимида калия (Габриэль), восстановление азотсодержащих производных карбонильных соединений и карбоновых кислот, нитросоединений. Перегруппировка Гофмана. Восстановительное аминирование карбонильных соединений.</p> <p>Строение аминов, химические свойства. Амины как основания. Сравнение основных свойств первичных, вторичных, третичных алифатических и ароматических аминов. Влияние на основность аминов заместителей в ароматическом ядре. Алкилирование и ацилирование аминов.</p> <p>Взаимодействие первичных, вторичных и третичных алифатических и ароматических аминов с азотистой кислотой. Галогенирование аминов. Реакции электрофильного замещения в бензольном ядре ароматических аминов, защита аминогруппы.</p> <p>Дiazosоединения. Общие представления об алифатических diazosоединениях.</p> <p>Ароматические diazosоединения. Реакции diazотирования первичных ароматических аминов. Условия diazотирования в зависимости от строения амина. Механизм, природа нитрозирующего агента. Строение и устойчивость солей diaзония. Кислотно-основные равновесия с участием катиона арендиязония. Реакции diazosоединений с выделением азота: замена diaзогруппы на гидроксил-, галоген-, циан-, нитрогруппу и водород.</p> <p>Реакции diazosоединений без выделения азота: восстановление до арилгидразинов, азосочетание. Азосочетание как реакция электрофильного замещения. Азо- и diazosоставляющие, условие сочетания с аминами и фенолами.</p>
11.	Гетероциклические соединения	<p>Классификация гетероциклов. Номенклатура.</p> <p>Пятичленные ароматические гетероциклы с одним гетероатомом. Фуран, тиофен, пиррол. Ароматичность. Молекулярные <math>\pi</math>-орбитали пятичленных ароматических гетероциклов с одним гетероатомом. Реакции электрофильного замещения в пятичленных ароматических гетероциклах: нитрование, сульфирование, галогенирование, ацилирование. Ориентация электрофильного замещения.</p> <p>Индол. Синтез производных индола из фенилгидразина и кетонов (Фишер). Реакции электрофильного замещения в пиррольном кольце индола: нитрование, форматирование, Галогенирование,</p> <p>Шестичленные ароматические гетероциклы с одним гетероатомом. Пиридин. Ароматичность пиридина, молекулярные <math>\pi</math>-орбитали пиридина. Пиридин и хинолин как основания. Реакции пиридина с алкилгалогенидами. Окисление и восстановление пиридина. Реакции электрофильного замещения в пиридине: нитрование, сульфирование, Галогенирование. N-Оксид пиридина.</p>









## 8. ПРАКТИЧЕСКИЕ И ЛАБОРАТОРНЫЕ ЗАНЯТИЯ

### 8.1. Практические занятия

№ п/п	№ раздела дисциплины	Темы практических занятий	Часы
1.	1	Номенклатура и изомерия органических соединений	4
2.	1	Общие вопросы теории химического строения органических соединений	2
3.	2	Алканы	2
4.	1	Оптическая изомерия	4
5.	2	Алкены	2
6.	2	Алкины	2
7.	2	Алкадиены	2
8.	3	Алициклические соединения	4
9.	3	Ароматичность. Арены	4
10.	3	Теория ориентации в реакциях электрофильного замещения	2
11.	3	Полициклические ароматические углеводороды	4
12.	4	Галогенопроизводные алифатических углеводородов	2
13.	4	Галогенарены	3
14.	5	Металлорганические соединения	2
15.	6	Спирты	4
16.	7	Простые эфиры. Эпоксисоединения	2
17.	6	Фенолы	5
18.	8	Карбонильные соединения	6
19.	9	Карбоновые кислоты и их производные	2
20.	10	Нитросоединения	4
21.	10	Амины	4
22.	10	Дiazосоединения	2
23.	11	Гетероциклические соединения	4

### 8.2. Лабораторные занятия

Выполнение лабораторного практикума способствует закреплению учебного материала, изучаемого в дисциплине «Органическая химия», позволяет освоить технику лабораторных работ и методы синтеза, очистки и идентификации органических соединений.

#### Лабораторные работы и разделы, которые они охватывают

№ п/п	№ раздела дисциплины	Наименование лабораторных работ	Часы
1.	1	Методы очистки органических соединений	18
2.	3,10	Синтез нитробензола, синтез м-нитробензойной кислоты, синтез α-нитронафталина, синтез β-нафталинсульфокислоты	6
3.	4	Синтез бромистого этила или бутила	4
4.	5	Синтез бензойной кислоты	4
5.	9	Синтез этилацетата	4
6.	7	Синтез ди-н-бутилового эфира	4
7.	8	Синтез ацетона, синтез оксима ацетона, синтез основания Шиффа, синтез дибензальацетона.	10
8.	8,9	Синтез фталимида.	2
9.	10	Синтез п-нитроацетанилида	6
10.	10	Синтез ацетанилида, синтез п-нитроанилина, синтез анилина, синтез сульфаниловой кислоты	6
11.	10	Синтез диазоаминобензола, синтез β-нафтолоранжа, синтез п-нитроанилинового красного	6
	Всего		72



### **8.3. Тематика курсовых проектов (работ), расчетно-графических работ, рефератов и других видов СРС**

Курсовая работа и рефераты не предусмотрены.

## **9. САМОСТОЯТЕЛЬНАЯ РАБОТА**

Самостоятельная работа проводится с целью освоения знаний и умений по дисциплине и предусматривает:

- ознакомление и проработку рекомендованной литературы, работу с электронно-библиотечными системами, включая переводы публикаций из научных журналов, цитируемых в базах Web of Science, Scopus, Chemical Abstracts, РИНЦ;
- посещение отраслевых выставок и семинаров;
- участие в семинарах, конференциях, проводимых в Институте по тематике дисциплины;
- подготовку к выполнению контрольных работ по материалу лекционного курса;
- подготовку к сдаче экзамена (3 и 4 семестры) и лабораторного практикума (3 и 4 семестры) по дисциплине.

Планирование времени на самостоятельную работу, необходимого на изучение дисциплины, студентам надо осуществлять на весь период изучения, предусматривая при этом регулярное повторение пройденного материала. Материал, законспектированный на лекциях, необходимо регулярно дополнять сведениями из литературных источников, представленных в рабочей программе. При работе с указанными источниками рекомендуется составлять краткий конспект материала, с обязательным фиксированием библиографических данных источника.

## **10. ОЦЕНОЧНЫЕ МАТЕРИАЛЫ**

Оценочные материалы представлены в виде отдельного документа – Фонда оценочных средств, являющегося неотъемлемой частью рабочей программы дисциплины.

## **11. МЕТОДИЧЕСКИЕ УКАЗАНИЯ ОСВОЕНИЮ ДИСЦИПЛИНЫ**

Организация образовательного процесса регламентируется учебным планом и расписанием учебных занятий. Язык обучения (преподавания) — русский. Для всех видов аудиторных занятий «час» устанавливается продолжительностью 45 минут. Зачетная единица составляет 27 астрономических часов или 36 академических час. Через каждые 45 мин контактной работы делается перерыв продолжительностью 5 мин, а после двух час контактной работы делается перерыв продолжительностью 10 мин.

Сетевая форма реализации программы дисциплины не используется.

Обучающийся имеет право на зачет результатов обучения по дисциплине, если она освоена им при получении среднего профессионального образования и (или) высшего образования, а также дополнительного образования (при наличии) (далее - зачет результатов обучения). Зачтенные результаты обучения учитываются в качестве результатов промежуточной аттестации в установленном в Институте порядке.

### **11.1. Образовательные технологии**

Образовательный процесс при освоении дисциплины основывается на использовании традиционных, инновационных и информационных образовательных технологий. Возможна реализация ОПОП с применением электронного обучения и дистанционных образовательных технологий. Традиционные образовательные технологии представлены лекциями и семинарскими (практическими) занятиями. Инновационные образовательные технологии используются в виде применения активных и интерактивных форм проведения занятий. Информационные образовательные технологии реализуются путем активизации самостоятельной работы студентов в информационной образовательной среде. При проведении учебных занятий обеспечивается развитие у обучающихся навыков командной работы, межличностной коммуникации, принятия решений, лидерских качеств (включая проведение интерактивных лекций, групповых дискуссий, ролевых игр, тренингов, анализ ситуаций и имитационных моделей, преподавание дисциплин (модулей) в форме курсов, составленных на основе результатов научных исследований, проводимых организацией, в том числе с учетом региональных особенностей профессиональной деятельности выпускников и потребностей работодателей).

### **11.2. Лекции**

Лекционный курс предполагает систематизированное изложение основных вопросов содержания дисциплины.

На первой лекции лектор обязан предупредить студентов, применительно к какому базовому учебнику (учебникам, учебным пособиям) будет прочитан курс.

Лекционный курс обеспечивает более глубокое понимание учебных вопросов при значительно меньшей затрате времени, чем это требуется среднестатистическому студенту на самостоятельное изучение материала.

### **11.3. Занятия семинарского типа**

Семинарские (практические) занятия представляют собой детализацию лекционного теоретического материала, направлены на отработку навыков, проводятся в целях закрепления курса и охватывают все основные разделы дисциплины.

Основной формой проведения семинаров и практических занятий является обсуждение наиболее проблемных и сложных вопросов по отдельным темам, а также решение задач и разбор примеров и ситуаций при контактной работе. В обязанности преподавателя входят: оказание методической помощи и консультирование студентов по соответствующим темам курса, ответы на вопросы, управление процессом решения задач.

Активность на практических занятиях оценивается по следующим критериям:

- ответы на вопросы, предлагаемые преподавателем;
- участие в дискуссиях;
- выполнение заданий (решение задач);

Доклады и оппонирование докладов проверяют степень владения теоретическим материалом, а также корректность и строгость рассуждений.

Оценивание практических заданий входит в оценку.

### **11.4. Лабораторные работы**

Лабораторный практикум начинается с ознакомления с техникой безопасности.

По каждой лабораторной работе студент оформляет письменный отчет. Текущий контроль на лабораторных работах проводится в виде устных опросов – «защита» по итогам лабораторных работ. Оценивается ход лабораторных работ, достигнутые результаты, качество оформления отчета, своевременность сдачи.

### **11.5. Самостоятельная работа студента**

Для успешного усвоения дисциплины необходимо не только посещать аудиторные занятия, но и вести активную самостоятельную работу. При самостоятельной проработке курса обучающиеся должны:

- повторить законспектированный на лекционном занятии материал и дополнить его с учетом рекомендованной по данной теме литературы;
- изучить рекомендованную основную и дополнительную литературу, составлять тезисы, аннотации и конспекты наиболее важных моментов;
- самостоятельно выполнить индивидуальные задания;
- использовать для самопроверки материала оценочные средства.

### **11.6. Курсовая работа**

Не предусмотрена

### **11.7. Методические рекомендации для преподавателей**

#### **Основные принципы обучения**

1. Цель обучения – развить мышление, выработать мировоззрение; познакомить с идеями и методами науки; научить применять принципы и законы для решения простых и нестандартных задач области органической химии и органического синтеза.

2. Обучение должно органически сочетаться с воспитанием. Нужно развивать в студентах волевые качества и трудолюбие. Ненавязчиво, к месту прививать элементы культуры поведения. В частности, преподаватель должен личным примером воспитывать в студентах пунктуальность и уважение к чужому времени. Недопустимо преподавание односеместровой учебной дисциплины превращать в многосеместровое. Возникшая академическая задолженность должна быть ликвидирована в период следующего семестра до начала зачетной недели.

3. Обучение должно быть не пассивным (сообщим студентам некоторый объем информации, расскажем, как решаются те или иные задачи), а активным. Нужно строить обучение так, чтобы в овладении материалом основную роль играла память логическая, а не формальная. Запоминание должно достигаться через глубокое понимание.

4. Одно из важнейших условий успешного обучения – умение организовать работу студентов.

5. Отношение преподавателя к студентам должно носить характер доброжелательной требовательности. Для стимулирования работы студентов нужно использовать поощрение, одобрение, похвалу, но не порицание (порицание может применяться лишь как исключение). Преподаватель должен быть для студентов доступным.

6. Необходим регулярный контроль работы студентов. Правильно поставленный, он помогает им организовать систематические занятия, а преподавателю достичь высоких результатов в обучении.

7. Важнейшей задачей преподавателей, ведущих занятия по дисциплине, является выработка у студентов осознания необходимости и полезности знания дисциплины как теоретической и практической основы для изучения профильных дисциплин.

8. С целью более эффективного усвоения студентами материала данной дисциплины рекомендуется при проведении лекционных, практических и лабораторных занятий использовать современные технические средства обучения, а именно презентации лекций, наглядные пособия в виде схем приборов, деталей и конструкций приборов, компьютерное тестирование.

9. Для более глубокого изучения предмета и подготовки ряда вопросов (тем) для самостоятельного изучения по разделам дисциплины преподаватель предоставляет студентам необходимую информацию о использовании учебно-методического обеспечения: учебниках, учебных пособиях, сборниках примеров и задач и описании лабораторных работ, наличии Интернет-ресурсов.

При текущем контроле рекомендуется использовать компьютерное или бланковое тестирование, контрольные коллоквиумы или контрольные работы.

Контрольное (итоговое) тестирование включает в себя задания по всем темам раздела рабочей программы дисциплины.

10. Цель лекции – формирование у студентов ориентировочной основы для последующего усвоения материала методом самостоятельной работы. Содержание лекции должно отвечать следующим дидактическим требованиям:

1 изложение материала от простого к сложному, от известного к неизвестному;

2 логичность, четкость и ясность в изложении материала;

3 возможность проблемного изложения, дискуссии, диалога с целью активизации деятельности студентов;

4 опора смысловой части лекции на подлинные факты, события, явления, статистические данные;

5 тесная связь теоретических положений и выводов с практикой и будущей профессиональной деятельностью студентов.

Преподаватель, читающий лекционные курсы, должен знать существующие в педагогической практике варианты лекций, их дидактические и воспитывающие возможности, а также их место в структуре процесса обучения.

11. При проведении аттестации студентов важно всегда помнить, что систематичность, объективность, аргументированность – главные принципы, на которых основаны контроль и оценка знаний студентов. Знание критериев оценки знаний обязательно для преподавателя и студента.

### **Организация лабораторного практикума**

Освоение студентом лабораторного практикума – необходимая составная часть работы студента при освоении дисциплины. Каждый студент в течение двух семестров должен выполнить по индивидуальному графику лабораторные работы, указанные в «маршрутном» листе. Маршрутный лист составляет лектор потока.

Все студенты перед началом работы в лаборатории проходят инструктаж по технике безопасности. Каждый студент в специальном журнале ставит свою подпись о том, что он прослушал инструктаж по технике безопасности работы в лаборатории и обязуется выполнять все пункты инструкции по технике безопасности.

1. Студенты не допускаются к работе в лаборатории в верхней одежде и при отсутствии белого халата.

2. Студент допускается к выполнению работы только после «допуска», т.е. проверки преподавателем готовности студента.

Готовность студента к выполнению лабораторной работы состоит в следующем:

а) подготовлена текущая работа, подготовка включает: название работы, уравнения основной и побочных реакций, механизм основной реакции, описание хода работы, таблицы расчета синтеза и свойств продуктов, схемы установок;

б) знание эксперимента в рамках описания работы в практикуме и учебнике, умение работать с приборами, установками, оборудованием;

в) знание правил техники безопасности при работе с приборами и оборудованием, используемым в

данной работе.

3. Студент не допускается к выполнению работы, если:

- а) отсутствует лабораторный журнал (в качестве лабораторного журнала студент использует общую тетрадь) или не подготовлен протокол,
- б) студент не представляет, что и как он будет делать.

Однако до окончания лабораторного занятия студент, не получивший допуск, работает в лаборатории, устраняя допущенные недоработки.

4. Студентам, пропустившим занятия по уважительным причинам (имеется допуск из деканата), предоставляется возможность ее выполнения во время указанное ведущим преподавателем. Студентам, пропустившим занятия по неуважительным причинам, предоставляется возможность ее выполнения в зачетную неделю на «дублерском» занятии во время указанное ведущим преподавателем. Студенты, нуждающиеся в дополнительной подготовке, могут воспользоваться услугами Центра дополнительного образования и профессиональной подготовки.

5. На титульном листе лабораторного журнала должны быть указаны фамилия и инициалы студента, код учебной группы. Оформление каждой работы начинается с новой страницы. Схемы установок выполняются карандашом, все записи делаются ручкой. Оформление работы завершается расчетом выхода продукта.

6. Прием «защиты» по лабораторной работе заключается в проверке:

- а) результатов работы,
- б) теоретических знаний.

Выполненная работа отмечается в журнале студента подписью преподавателя и простановкой даты. Работа считается зачетной, если на странице, где начинается ее описание, имеется 3 подписи с указанием даты: преподавателя за «допуск» и «защита», лаборанта – за «выполнение». После выполнения и защиты всех лабораторных работ преподаватель в журнале студента делает запись: «Все лабораторные работы, предусмотренные маршрутным листом, выполнены и защищены», ставит подпись и дату.

9. Журнал преподавателя хранится у лаборанта той лаборатории, в которой эта работа выполняется. Правила ведения журнала преподавателя.

- 1. В графе журнала учета выполненных студентами лабораторных работ делается отметка о выполнении. Если работа «защищена», делается отметка о защите с указанием даты.
- 2. В случае отсутствия студента на лабораторном занятии в журнале учета выполненных студентами лабораторных работ пишется «нб».
- 3. Около работы, пропущенной по уважительной причине (допуск из деканата), пишется «ув».

Правила работы преподавателей в лаборатории в зачетную неделю

- 1. К выполнению работ допускаются студенты, которым лектор или ведущий преподаватель предоставил допуск.
- 2. Дежурный преподаватель делает отметку о выполнении лабораторной работы в журнале студента и в журнале учета выполненных студентами лабораторных работ.

С согласия ведущего преподавателя студент может защитить работу дежурному преподавателю, проводившему занятия. Студент, не успевший выполнить работу на занятии, приглашается для ее выполнения повторно.

3. Лабораторные работы, выполненные в течение семестра, принимает тот преподаватель, который проводил занятия с группой в течение семестра. В случае отсутствия по уважительной причине этого преподавателя на зачетной неделе, зачет по лаборатории принимает лектор. При отсутствии лектора – зав. кафедрой.

4. Во время проведения лабораторных работ учебно-вспомогательный персонал лаборатории работает под руководством ведущих занятий преподавателей и зав. лабораториями.

## **11.8. Методические указания для студентов**

### **По подготовке к лекционным занятиям**

Изучение дисциплины требует систематического и последовательного накопления теоретических знаний, следовательно, пропуски отдельных тем не позволяют глубоко освоить предмет. Студентам необходимо:

1. перед каждой лекцией просматривать рабочую программу дисциплины;
2. перед следующей лекцией необходимо просмотреть по конспекту материал предыдущей.

При затруднениях в восприятии материала следует обратиться к основным литературным источникам. Если разобраться в материале не удалось, необходимо обратиться к лектору или к преподавателю на практических занятиях. Не оставляйте «белых пятен» в освоении материала!

### **По подготовке к лабораторному практикуму**

1. Освоение студентом лабораторного практикума – необходимая составная часть работы студента при освоении курса органической химии. Каждый студент за один семестр должен выполнить по индивидуальному графику лабораторные работы, указанные в «маршрутном» листе. График работ студент получает за неделю до начала лабораторного практикума.

2. Каждый студент перед началом семестра получает полный комплект литературы - набор учебных пособий, в которых помещены описания лабораторных работ. Инструкции по лабораторным работам, отсутствующим в учебных пособиях, имеются в читальном зале библиотеке и в соответствующей лаборатории на кафедре и каждый студент может получить ее во временное пользование. Описание каждой лабораторной работы содержит перечень необходимых установок и реактивов, описание хода работы, контрольные вопросы для подготовки к защите работы.

3. Студент допускается к выполнению работы только после «допуска», т.е. проверки преподавателем готовности студента. Готовность студента к выполнению лабораторной работы состоит в следующем:

а) в журнале (в качестве журнала используется общая тетрадь или листы формата А4 при оформлении на компьютере) имеется описание текущей лабораторной работы: название работы, уравнения основной и побочных реакций, механизм основной реакции, описание хода работы, таблицы расчета синтеза и свойств продуктов, схемы установок;

б) знание эксперимента в рамках описания работы в практикуме и учебнике, умение работать с приборами, установками, оборудованием;

в) знание правил техники безопасности при работе с приборами и оборудованием, используемым в данной работе.

Студент не допускается к выполнению работы, если:

- а) отсутствует лабораторный журнал или не подготовлен протокол,
- б) студент не представляет, что и как он будет делать;
- в) отсутствует белый халат.

Однако до окончания лабораторного занятия студент, не получивший допуск, работает в лаборатории, устраняя допущенные недоработки.

4. Студентам, пропустившим занятия по уважительным причинам (имеется допуск из деканата), предоставляется возможность ее выполнения во время указанное ведущим преподавателем. Студентам, пропустившим занятия по неуважительным причинам, предоставляется возможность ее выполнения в зачетную неделю на «дублерском» занятии во время, указанное ведущим преподавателем.

5. На титульном листе лабораторного журнала должны быть указаны фамилия и инициалы студента, код учебной группы. Оформление каждой работы начинается с новой страницы. Схемы установок выполняются карандашом, все записи делаются ручкой. Оформление работы завершается расчетом выхода продукта.

Работа считается зачетной, если на странице, где начинается ее описание, имеется 3 подписи с указанием даты: преподавателя за «допуск» и «защита», лаборанта – за «выполнение».

### **По работе с литературой**

В рабочей программе дисциплины представлен список основной и дополнительной литературы – это учебники, учебно-методические пособия или указания. Дополнительная литература – учебники, монографии, сборники научных трудов, журнальные и газетные статьи, различные справочники, энциклопедии, Интернет-ресурсы.

Любая форма самостоятельной работы студента (подготовка к семинарскому занятию, докладу и т.п.) начинается с изучения соответствующей литературы как в библиотеке / электронно-библиотечной системе, так и дома. Изучение указанных источников расширяет границы понимания предмета дисциплины.

При работе с литературой выделяются следующие виды записей. Конспект – краткая схематическая запись основного содержания научной работы. Целью является не переписывание произведения, а выявление его логики, системы доказательств, основных выводов. Хороший конспект должен сочетать полноту изложения с краткостью. Цитата – точное воспроизведение текста. Заключается в кавычки. Точно

указывается страница источника. Тезисы – концентрированное изложение основных положений прочитанного материала. Аннотация – очень краткое изложение содержания прочитанной работы. Резюме – наиболее общие выводы и положения работы, ее концептуальные итоги.

### **11.9. Особенности организации образовательного процесса для инвалидов и лиц с ограниченными возможностями здоровья**

Профессорско-преподавательский состав знакомится с психолого-физиологическими особенностями обучающихся инвалидов и лиц с ограниченными возможностями здоровья, индивидуальными программами реабилитации инвалидов (при наличии). При необходимости осуществляется дополнительная поддержка преподавания психологами, социальными работниками, прошедшими подготовку ассистентами.

Предполагается использовать социально-активные и рефлексивные методы обучения, технологии социокультурной реабилитации с целью оказания помощи в установлении полноценных межличностных отношений с другими студентами, создании комфортного психологического климата в студенческой группе. Подбор и разработка учебных материалов производятся с учетом предоставления материала в различных формах: аудиальной, визуальной, с использованием специальных технических средств и информационных систем.

Освоение дисциплины лицами с ОВЗ осуществляется с использованием средств обучения общего и специального назначения (персонального и коллективного использования).

Для студентов с ОВЗ предусматривается доступная форма предоставления заданий оценочных средств, а именно:

- в печатной или электронной форме (для лиц с нарушениями опорно-двигательного аппарата);
- в печатной форме или электронной форме с увеличенным шрифтом и контрастностью (для лиц с нарушениями слуха, речи, зрения);
- методом чтения ассистентом задания вслух (для лиц с нарушениями зрения).

Лабораторные работы выполняются теоретически (оформление протокола и защита).

Студентам с инвалидностью увеличивается время на подготовку ответов на контрольные вопросы.

Для таких студентов предусматривается доступная форма предоставления ответов на задания, а именно:

- письменно на бумаге или набором ответов на компьютере (для лиц с нарушениями слуха, речи);
- выбором ответа из возможных вариантов при тестировании с использованием услуг ассистента (для лиц с нарушениями опорно-двигательного аппарата);
- устно (для лиц с нарушениями зрения, опорно-двигательного аппарата).

При необходимости для обучающихся с инвалидностью процедура оценивания результатов обучения может проводиться в несколько этапов.

## **12. УЧЕБНО-МЕТОДИЧЕСКОЕ И ИНФОРМАЦИОННОЕ ОБЕСПЕЧЕНИЕ ДИСЦИПЛИНЫ**

Информационную поддержку освоения дисциплины осуществляет библиотека Института, которая обеспечивает обучающихся основной учебной, учебно-методической и научной литературой, необходимой для организации образовательного процесса по дисциплине. Общий объем многоотраслевого фонда на 01.03.2021 г составляет более 405 000 экз.

Библиотека располагает учебной, учебно-методической и научно-технической литературой в форме печатных и электронных изданий, а также включает официальные, справочно-библиографические, специализированные отечественные и зарубежные периодические и информационные издания. Библиотека обеспечивает доступ к профессиональным базам данных, информационным, справочным и поисковым системам.

Каждый обучающийся обеспечен свободным доступом из любой точки, в которой имеется доступ к сети Интернет и к электронно-библиотечной системе (ЭБС) Института и Университета, которая содержит различные издания по основным изучаемым дисциплинам и сформирована по согласованию с правообладателями учебной и учебно-методической литературы.

Полный перечень электронных информационных ресурсов, используемых в процессе обучения, представлен в основной образовательной программе.

### **12.1. Перечень основной и дополнительной литературы, необходимой для освоения дисциплины**

#### **а) основная литература**

	Режим доступа	Обеспеченность
Травень, В.Ф. Органическая химия : учебное пособие для вузов : в 3 т. М.: Издательство "Лаборатория знаний", 2015. - Т.1. - 401 с., Т.2. - 550с., Т.3. - 391 с.	ЭБС. Лань: <a href="http://e.lanbook.com/book/84108">http://e.lanbook.com/book/84108</a> ; <a href="http://e.lanbook.com/book/84109">http://e.lanbook.com/book/84109</a> ; <a href="http://e.lanbook.com/book/84110">http://e.lanbook.com/book/84110</a> Договор № 33.03-Р-3.1-3824/2021 от 26.09.2021г.	Да
Травень В.Ф. Органическая химия. – М.: Академкнига, 2004. –Т. I, II	Библиотека НИ РХТУ	Да
Веселовская Т.К., Мачинская И.В. и др. Вопросы и задачи по органической химии.-М.: Высшая школа, 1988.-255 с.	Библиотека НИ РХТУ	Да

**б) дополнительная литература:**

	Режим доступа	Обеспеченность
Методические указания к выполнению лабораторного практикума по органической химии. Часть I. / Сост.: Г.Н. Петрова, Г.Ф.Лебедева, С.А. Маклаков и др. – Новомосковск, 2004 – 88 с.	Система поддержки учебных курсов «Moodle»: <a href="http://moodle.nirhtu.ru/course/view.php?id=656">http://moodle.nirhtu.ru/course/view.php?id=656</a>	Да
Лабораторный практикум по органической химии. Часть II. / Сост.: Г.Ф.Лебедева, Г.Н. Петрова, С.А. Маклаков и др. – Новомосковск, 2007 –728 с.	Система поддержки учебных курсов «Moodle»: <a href="http://moodle.nirhtu.ru/course/view.php?id=656">http://moodle.nirhtu.ru/course/view.php?id=656</a>	Да
Моррисон Р., Бойд Р. Органическая химия.-М.:Мир, 1974.-1098с.	Библиотека НИ РХТУ	Да
Робертс Дж., Кассерио М. Основы органической химии.-М.: Мир, 1974.-Т.I-842 с.; Т.II-888 с.	Библиотека НИ РХТУ	Да
Терней А. Современная органическая химия.-М.: Мир,1974.-Т.I-670 с.; Т.II-615 с.	Библиотека НИ РХТУ	Да
Сайкс П. Механизмы реакций в органической химии.-М.: Химия, 1977.-319 с.	Библиотека НИ РХТУ	Да
Травень В.Ф. Электронная структура и свойства органических молекул. М.: Химия, 1989.-384 с.	Библиотека НИ РХТУ	Да
Марч Дж. Органическая химия.-М.: Мир, 1987.-Т.I-381 с.; Т.II-502 с.; Т.III-459 с.; Т.IV-464 с.	Библиотека НИ РХТУ	Да

**12.2. Рекомендуемые источники научно-технической информации**

Презентации к лекциям

Методические рекомендации по выполнению лабораторных работ.

Научно-технические журналы:

Журнал органической химии ISSN 0514-7492

**12.3. Информационные и информационно-образовательные ресурсы**

При освоении дисциплины студенты должны использовать информационные и информационно-образовательные ресурсы следующих порталов и сайтов:

1. Информационно-коммуникационные технологии в образовании. Система федеральных образовательных порталов [Электронный ресурс] – Режим доступа: <http://www.ict.edu.ru/> (дата обращения: 08.06.2021).

2. Информационная система «Единое окно доступа к образовательным ресурсам». URL: <http://window.edu.ru/> (дата обращения: 08.06.2021).

3. Библиотека НИ РХТУ им. Д.И. Менделеева / Официальный сайт НИ РХТУ им. Д.И. Менделеева. Режим доступа: <http://www.nirhtu.ru/administration/library/elibrary.html>. (дата обращения: 20.06.2021).

- ЭБС «Лань», договор № 33.03-Р-3.1-3824/2021 от 26.09.2021г. ИКЗ : 21 1 7707072637 770701001 0020 000 0000 244 . Договор № 33.03-Р-3.1-3825/2021 от 26.09.2021г.

ИКЗ : 21 1 7707072637 770701001 0020 000 0000 244Срок действия с 26.09.2021г. по 25.09.2022г.

- ЭБС "ЮРАЙТ" - Договор № 33.03-Р-2.0-3196/2021 на оказание услуг по предоставлению доступа к образовательной платформе ИКЗ 21 1 7707072637 770701001 0014 001 5814 244 от 16.03.2021 г., срок действия с 16.03.2021 по 15.03.2022 г.

Доступ только для зарегистрированных пользователей.

При реализации образовательного процесса используются следующие средства обеспечения освоения дисциплины:

банк тестовых заданий для текущего контроля освоения дисциплины (общее число вопросов по



каждой теме от 20 до 30);  
банк тестовых заданий для итогового контроля освоения дисциплины (общее число вопросов - 119).

### 13. МАТЕРИАЛЬНО-ТЕХНИЧЕСКОЕ ОБЕСПЕЧЕНИЕ ДИСЦИПЛИНЫ

В соответствии с учебным планом занятия по дисциплине «*Органическая химия*» проводятся в форме аудиторных, лабораторных занятий и самостоятельной работы обучающегося.

Учебные аудитории для проведения занятий лекционного типа, занятий семинарского типа, групповых и индивидуальных консультаций, текущего контроля и промежуточной аттестации, а также помещения для самостоятельной работы обучающихся, оснащенные компьютерной техникой с возможностью подключения к сети «Интернет» и обеспеченные доступом в электронную информационно-образовательную среду Института, помещения для хранения и профилактического обслуживания учебного оборудования

Наименование специальных помещений и помещений для самостоятельной работы	Оснащенность специальных помещений и помещений для самостоятельной работы	Приспособленность помещений для использования инвалидами и лицами с ограниченными возможностями здоровья
Лекционная аудитория, аудитория для проведения занятий семинарского типа № 355, 460, Ул.Дружбы №8 корпус №5	Учебные столы, стулья, доска, мел Переносная презентационная техника (постоянное хранение в ауд. 386)	приспособлено
Лаборатория органической химии № 459, 465 Ул.Дружбы №8 корпус №5	Комплект учебного лабораторного оборудования и химической посуды, столы химические, шкафы вытяжные, мойки, приборы: сушильный шкаф, термостаты, дистиллятор ДЭМ-20, весы электронные, прибор для определения температуры плавления, рефрактометр, установка для вакуумного фильтрования, ректификационная установка, установка для перегонки под вакуумом, стеклянная и фарфоровая химическая посуда, химические реактивы	приспособлено
Аудитория для групповых и индивидуальных консультаций обучающихся	Учебные столы, стулья, доска, мел Переносная презентационная техника (постоянное хранение в ауд. 386)	приспособлено
Аудитория для текущего контроля и промежуточной аттестации	Учебные столы, стулья, доска, мел Переносная презентационная техника (постоянное хранение в ауд.386)	приспособлено
Аудитория для самостоятельной работы студентов	ПК Pentium 2,6 ГГц с оперативной памятью 2 Гбайт и памятью на жестком диске 500 Гбайт с возможностью просмотра видеоматериалов и презентаций. Доступ в Интернет, к ЭБС, электронным образовательным и информационным ресурсам, базе данных электронного каталога НИ РХТУ, системе управления учебными курсами Moodle, учебно-методическим материалам. Переносная презентационная техника (постоянное хранение в ауд. 386) Принтер лазерный Сканер	приспособлено
Помещение для хранения и профилактического обслуживания учебного оборудования	Учебные столы, шкафы, стулья, доска Средства (приборы, стенды), необходимые для проведения профилактического обслуживания учебного оборудования	приспособлено

#### 13.1. Компьютеры, информационно-телекоммуникационные сети, аппаратно-программные и аудиовизуальные средства:

Ноутбук Acer 2,2 ГГц, с оперативной памятью 2 Гбайт, жестким диском 160 Гбайт с возможностью просмотра видеоматериалов и презентаций, с неограниченным доступом в Интернет, к ЭБС, электронным образовательным и информационным ресурсам, базе данных электронного каталога Института, системе управления учебными курсами Moodle, учебно-методическим материалам.

Проектор BenQ "MX 503"

Экран Lumien Eco View

Сканер CanoScan 4400F

#### 13.2. Программное обеспечение

**Перечень лицензионного программного обеспечения. Реквизиты подтверждающего документа**

1. Операционная система (MS Windows, MS Access, MS Visual Studio, MS Office 365A1, действует бессрочная лицензия по подписке Azure Dev Tools for Teaching (бывш. Microsoft Imagine Premium) ИД пользователя: 000340011208DF77, идентификатор подписки: a936248f-3805-4c6a-a64f-8c344976ef6d, идентификатор подписчика: ICM-164914, ИД учетной записи: Novomoskovsk Institute (branch) of the Federal state budgetary educational institution of higher education "Dmitry Mendeleev University of Chemical Technology of Russia".
2. Текстовый редактор (LibreOffice Writer) (распространяется под лицензией LGPLv3)
3. Табличный процессор (LibreOffice Calc) распространяется под лицензией LGPLv3
4. Редактор презентаций (LibreOffice Impress) (распространяется под лицензией LGPLv3)
5. Архиватор 7zip (распространяется под лицензией GNU LGPL license)
6. Архиватор Zip ([public domain](#))
7. Adobe Acrobat Reader - ПО [Acrobat Reader DC](#) и мобильное приложение Acrobat Reader являются бесплатными и доступны для корпоративного распространения (<https://acrobat.adobe.com/ru/ru/acrobat/pdf-reader/volume-distribution.html>)
8. Браузер Mozilla FireFox (распространяется под лицензией Mozilla Public License 2.0 (MPL))
9. ChemSketch v.12.01 (распространяется под лицензией Freeware)

#### 14. ТРЕБОВАНИЯ К ОЦЕНКЕ КАЧЕСТВА ОСВОЕНИЯ ДИСЦИПЛИНЫ

Наименование разделов	Основные показатели оценки	Формы и методы контроля и оценки
<b>Раздел 1.</b> Введение	Знает: - виды изомерии органических соединений; - основные теоретические закономерности органической химии, строение молекул основных классов органических соединений; - основные механизмы органических реакций; - основные источники информации и справочную литературу в области органической химии; - физико-химические свойства и токсикологические характеристики применяемых в лаборатории химических материалов; - органические реакции; методы синтеза органических соединений; - стандартные методы выделения и очистки органических соединений; - современную аппаратуру для проведения научных исследований; - графические редакторы химической направленности; - основные законы естественнонаучных дисциплин; - основные приемы обработки результатов экспериментов Умеет: - находить и использовать информацию для решения синтетических задач; - по структуре органического соединения предсказать его ключевые химические свойства; - осуществлять поиск информации с использованием сети интернет; - обращаться с применяемыми в лаборатории химическими веществами; - синтезировать органические соединения по заданной методике; - проводить качественный и количественный	<b>Текущий контроль</b> <i>Оценивание уровня знаний:</i> - оценка устного опроса на всех видах занятий <i>Оценивание результатов обучения в виде умений и навыков:</i> - оценка за тесты - оценка за лабораторный практикум - оценка результатов контрольной работы. <b>Промежуточная аттестация</b> оценивание уровня сформированности компетенций на экзамене

	<p>анализ органического соединения, определять чистоту синтезируемого вещества;</p> <ul style="list-style-type: none"><li>- использовать компьютерные программы для решения задач химической направленности;</li><li>- планировать эксперименты и обрабатывать их результаты;</li><li>- интерпретировать результаты химических экспериментов;</li><li>- составлять отчет о выполненном синтезе.</li></ul> <p>Владеет:</p> <ul style="list-style-type: none"><li>- приемами расчета свойств веществ и материалов;</li><li>- знаниями о связи строения органических соединений с реакционной способностью;</li><li>- знаниями об информационной безопасности;</li><li>- знаниями о безопасных правилах работы в лаборатории органического синтеза;</li><li>- основными приемами проведения органических реакций (выбор необходимого оборудования, сборка установки);</li><li>- современной научной аппаратурой,</li><li>- навыками ведения химического эксперимента;</li><li>- навыками работы на компьютере;</li><li>- современными компьютерными средствами для подготовки презентаций.</li></ul>	
--	---	--

<p><b>Раздел 2.</b> Алифатические углеводороды</p>	<p><b>Знает:</b></p> <ul style="list-style-type: none"> <li>- виды изомерии органических соединений;</li> <li>- основные теоретические закономерности органической химии, строение молекул основных классов органических соединений;</li> <li>- основные механизмы органических реакций;</li> <li>- основные источники информации и справочную литературу в области органической химии;</li> <li>- физико-химические свойства и токсикологические характеристики применяемых в лаборатории химических материалов;</li> <li>- органические реакции; методы синтеза органических соединений;</li> <li>- стандартные методы выделения и очистки органических соединений;</li> <li>- современную аппаратуру для проведения научных исследований;</li> <li>- графические редакторы химической направленности;</li> <li>- основные законы естественнонаучных дисциплин;</li> <li>- основные приемы обработки результатов экспериментов</li> </ul> <p><b>Умеет:</b></p> <ul style="list-style-type: none"> <li>- находить и использовать информацию для решения синтетических задач;</li> <li>- по структуре органического соединения предсказать его ключевые химические свойства;</li> <li>- осуществлять поиск информации с использованием сети интернет;</li> <li>- обращаться с применяемыми в лаборатории химическими веществами;</li> <li>- синтезировать органические соединения по заданной методике;</li> <li>- проводить качественный и количественный анализ органического соединения, определять чистоту синтезируемого вещества;</li> <li>- использовать компьютерные программы для решения задач химической направленности;</li> <li>- планировать эксперименты и обрабатывать их результаты;</li> <li>- интерпретировать результаты химических экспериментов;</li> <li>- составлять отчет о выполненном синтезе.</li> </ul> <p><b>Владеет:</b></p> <ul style="list-style-type: none"> <li>- приемами расчета свойств веществ и материалов;</li> <li>- знаниями о связи строения органических соединений с реакционной способностью;</li> <li>- знаниями об информационной безопасности;</li> <li>- знаниями о безопасных правилах работы в лаборатории органического синтеза;</li> <li>- основными приемами проведения органических реакций (выбор необходимого оборудования, сборка установки);</li> <li>- современной научной аппаратурой,</li> <li>- навыками ведения химического эксперимента;</li> <li>- навыками работы на компьютере;</li> <li>- современными компьютерными средствами для подготовки презентаций.</li> </ul>	<p><b>Текущий контроль</b> <i>Оценивание уровня знаний:</i></p> <ul style="list-style-type: none"> <li>- оценка устного опроса на всех видах занятий</li> </ul> <p><i>Оценивание результатов обучения в виде умений и навыков:</i></p> <ul style="list-style-type: none"> <li>- оценка за тесты</li> <li>- оценка за лабораторный практикум</li> <li>- оценка результатов контрольной работа.</li> </ul> <p><b>Промежуточная аттестация</b> оценивание уровня сформированности компетенций на экзамене</p>
--	---	--

<p><b>Раздел 3.</b> Циклические углеводороды</p>	<p><b>Знает:</b></p> <ul style="list-style-type: none"> <li>- виды изомерии органических соединений;</li> <li>- основные теоретические закономерности органической химии, строение молекул основных классов органических соединений;</li> <li>- основные механизмы органических реакций;</li> <li>- основные источники информации и справочную литературу в области органической химии;</li> <li>- физико-химические свойства и токсикологические характеристики применяемых в лаборатории химических материалов;</li> <li>- органические реакции; методы синтеза органических соединений;</li> <li>- стандартные методы выделения и очистки органических соединений;</li> <li>- современную аппаратуру для проведения научных исследований;</li> <li>- графические редакторы химической направленности;</li> <li>- основные законы естественнонаучных дисциплин;</li> <li>- основные приемы обработки результатов экспериментов</li> </ul> <p><b>Умеет:</b></p> <ul style="list-style-type: none"> <li>- находить и использовать информацию для решения синтетических задач;</li> <li>- по структуре органического соединения предсказать его ключевые химические свойства;</li> <li>- осуществлять поиск информации с использованием сети интернет;</li> <li>- обращаться с применяемыми в лаборатории химическими веществами;</li> <li>- синтезировать органические соединения по заданной методике;</li> <li>- проводить качественный и количественный анализ органического соединения, определять чистоту синтезируемого вещества;</li> <li>- использовать компьютерные программы для решения задач химической направленности;</li> <li>- планировать эксперименты и обрабатывать их результаты;</li> <li>- интерпретировать результаты химических экспериментов;</li> <li>- составлять отчет о выполненном синтезе.</li> </ul> <p><b>Владеет:</b></p> <ul style="list-style-type: none"> <li>- приемами расчета свойств веществ и материалов;</li> <li>- знаниями о связи строения органических соединений с реакционной способностью;</li> <li>- знаниями об информационной безопасности;</li> <li>- знаниями о безопасных правилах работы в лаборатории органического синтеза;</li> <li>- основными приемами проведения органических реакций (выбор необходимого оборудования, сборка установки);</li> <li>- современной научной аппаратурой,</li> <li>- навыками ведения химического эксперимента;</li> <li>- навыками работы на компьютере;</li> </ul>	<p><b>Текущий контроль</b> <i>Оценивание уровня знаний:</i></p> <ul style="list-style-type: none"> <li>- оценка устного опроса на всех видах занятий</li> </ul> <p><i>Оценивание результатов обучения в виде умений и навыков:</i></p> <ul style="list-style-type: none"> <li>- оценка за тесты</li> <li>- оценка за лабораторный практикум</li> <li>- оценка результатов контрольного коллоквиума.</li> </ul> <p><b>Промежуточная аттестация</b> оценивание уровня сформированности компетенций на экзамене</p>
--	--	--

<p><b>Раздел 4.</b> Галогенопроизводные углеводов</p>	<p><b>Знает:</b></p> <ul style="list-style-type: none"> <li>- виды изомерии органических соединений;</li> <li>- основные теоретические закономерности органической химии, строение молекул основных классов органических соединений;</li> <li>- основные механизмы органических реакций;</li> <li>- основные источники информации и справочную литературу в области органической химии;</li> <li>- физико-химические свойства и токсикологические характеристики применяемых в лаборатории химических материалов;</li> <li>- органические реакции; методы синтеза органических соединений;</li> <li>- стандартные методы выделения и очистки органических соединений;</li> <li>- современную аппаратуру для проведения научных исследований;</li> <li>- графические редакторы химической направленности;</li> <li>- основные законы естественнонаучных дисциплин;</li> <li>- основные приемы обработки результатов экспериментов</li> </ul> <p><b>Умеет:</b></p> <ul style="list-style-type: none"> <li>- находить и использовать информацию для решения синтетических задач;</li> <li>- по структуре органического соединения предсказать его ключевые химические свойства;</li> <li>- осуществлять поиск информации с использованием сети интернет;</li> <li>- обращаться с применяемыми в лаборатории химическими веществами;</li> <li>- синтезировать органические соединения по заданной методике;</li> <li>- проводить качественный и количественный анализ органического соединения, определять чистоту синтезируемого вещества;</li> <li>- использовать компьютерные программы для решения задач химической направленности;</li> <li>- планировать эксперименты и обрабатывать их результаты;</li> <li>- интерпретировать результаты химических экспериментов;</li> <li>- составлять отчет о выполненном синтезе.</li> </ul> <p><b>Владеет:</b></p> <ul style="list-style-type: none"> <li>- приемами расчета свойств веществ и материалов;</li> <li>- знаниями о связи строения органических соединений с реакционной способностью;</li> <li>- знаниями об информационной безопасности;</li> <li>- знаниями о безопасных правилах работы в лаборатории органического синтеза;</li> <li>- основными приемами проведения органических реакций (выбор необходимого оборудования, сборка установки);</li> <li>- современной научной аппаратурой,</li> <li>- навыками ведения химического эксперимента;</li> <li>- навыками работы на компьютере;</li> </ul>	<p><b>Текущий контроль</b> <i>Оценивание уровня знаний:</i></p> <ul style="list-style-type: none"> <li>- оценка устного опроса на всех видах занятий</li> </ul> <p><i>Оценивание результатов обучения в виде умений и навыков:</i></p> <ul style="list-style-type: none"> <li>- оценка за тесты</li> <li>- оценка за лабораторный практикум</li> </ul> <p><b>Промежуточная аттестация</b> оценивание уровня сформированности компетенций на экзамене</p>
---	--	--

<p><b>Раздел 5.</b> Металлорганические соединения</p>	<p><b>Знает:</b></p> <ul style="list-style-type: none"> <li>- виды изомерии органических соединений;</li> <li>- основные теоретические закономерности органической химии, строение молекул основных классов органических соединений;</li> <li>- основные механизмы органических реакций;</li> <li>- основные источники информации и справочную литературу в области органической химии;</li> <li>- физико-химические свойства и токсикологические характеристики применяемых в лаборатории химических материалов;</li> <li>- органические реакции; методы синтеза органических соединений;</li> <li>- стандартные методы выделения и очистки органических соединений;</li> <li>- современную аппаратуру для проведения научных исследований;</li> <li>- графические редакторы химической направленности;</li> <li>- основные законы естественнонаучных дисциплин;</li> <li>- основные приемы обработки результатов экспериментов</li> </ul> <p><b>Умеет:</b></p> <ul style="list-style-type: none"> <li>- находить и использовать информацию для решения синтетических задач;</li> <li>- по структуре органического соединения предсказать его ключевые химические свойства;</li> <li>- осуществлять поиск информации с использованием сети интернет;</li> <li>- обращаться с применяемыми в лаборатории химическими веществами;</li> <li>- синтезировать органические соединения по заданной методике;</li> <li>- проводить качественный и количественный анализ органического соединения, определять чистоту синтезируемого вещества;</li> <li>- использовать компьютерные программы для решения задач химической направленности;</li> <li>- планировать эксперименты и обрабатывать их результаты;</li> <li>- интерпретировать результаты химических экспериментов;</li> <li>- составлять отчет о выполненном синтезе.</li> </ul> <p><b>Владеет:</b></p> <ul style="list-style-type: none"> <li>- приемами расчета свойств веществ и материалов;</li> <li>- знаниями о связи строения органических соединений с реакционной способностью;</li> <li>- знаниями об информационной безопасности;</li> <li>- знаниями о безопасных правилах работы в лаборатории органического синтеза;</li> <li>- основными приемами проведения органических реакций (выбор необходимого оборудования, сборка установки);</li> <li>- современной научной аппаратурой,</li> <li>- навыками ведения химического эксперимента;</li> <li>- навыками работы на компьютере;</li> </ul>	<p><b>Текущий контроль</b> <i>Оценивание уровня знаний:</i></p> <ul style="list-style-type: none"> <li>- оценка устного опроса на всех видах занятий</li> </ul> <p><i>Оценивание результатов обучения в виде умений и навыков:</i></p> <ul style="list-style-type: none"> <li>- оценка за тесты</li> <li>- оценка за лабораторный практикум</li> <li>- оценка результатов контрольной работы.</li> </ul> <p><b>Промежуточная аттестация</b> оценивание уровня сформированности компетенций на экзамене</p>
---	--	--

<p><b>Раздел 6.</b> Гидроксипроизводные углеводов</p>	<p><b>Знает:</b></p> <ul style="list-style-type: none"> <li>- виды изомерии органических соединений;</li> <li>- основные теоретические закономерности органической химии, строение молекул основных классов органических соединений;</li> <li>- основные механизмы органических реакций;</li> <li>- основные источники информации и справочную литературу в области органической химии;</li> <li>- физико-химические свойства и токсикологические характеристики применяемых в лаборатории химических материалов;</li> <li>- органические реакции; методы синтеза органических соединений;</li> <li>- стандартные методы выделения и очистки органических соединений;</li> <li>- современную аппаратуру для проведения научных исследований;</li> <li>- графические редакторы химической направленности;</li> <li>- основные законы естественнонаучных дисциплин;</li> <li>- основные приемы обработки результатов экспериментов</li> </ul> <p><b>Умеет:</b></p> <ul style="list-style-type: none"> <li>- находить и использовать информацию для решения синтетических задач;</li> <li>- по структуре органического соединения предсказать его ключевые химические свойства;</li> <li>- осуществлять поиск информации с использованием сети интернет;</li> <li>- обращаться с применяемыми в лаборатории химическими веществами;</li> <li>- синтезировать органические соединения по заданной методике;</li> <li>- проводить качественный и количественный анализ органического соединения, определять чистоту синтезируемого вещества;</li> <li>- использовать компьютерные программы для решения задач химической направленности;</li> <li>- планировать эксперименты и обрабатывать их результаты;</li> <li>- интерпретировать результаты химических экспериментов;</li> <li>- составлять отчет о выполненном синтезе.</li> </ul> <p><b>Владеет:</b></p> <ul style="list-style-type: none"> <li>- приемами расчета свойств веществ и материалов;</li> <li>- знаниями о связи строения органических соединений с реакционной способностью;</li> <li>- знаниями об информационной безопасности;</li> <li>- знаниями о безопасных правилах работы в лаборатории органического синтеза;</li> <li>- основными приемами проведения органических реакций (выбор необходимого оборудования, сборка установки);</li> <li>- современной научной аппаратурой,</li> <li>- навыками ведения химического эксперимента;</li> <li>- навыками работы на компьютере;</li> </ul>	<p><b>Текущий контроль</b> <i>Оценивание уровня знаний:</i></p> <ul style="list-style-type: none"> <li>- оценка устного опроса на всех видах занятий</li> </ul> <p><i>Оценивание результатов обучения в виде умений и навыков:</i></p> <ul style="list-style-type: none"> <li>- оценка за тесты</li> <li>- оценка за лабораторный практикум</li> <li>- оценка результатов контрольной работы.</li> </ul> <p><b>Промежуточная аттестация</b> оценивание уровня сформированности компетенций на экзамене</p>
---	--	--



<p><b>Раздел 7.</b> Простые эфиры</p>	<p><b>Знает:</b></p> <ul style="list-style-type: none"> <li>- виды изомерии органических соединений;</li> <li>- основные теоретические закономерности органической химии, строение молекул основных классов органических соединений;</li> <li>- основные механизмы органических реакций;</li> <li>- основные источники информации и справочную литературу в области органической химии;</li> <li>- физико-химические свойства и токсикологические характеристики применяемых в лаборатории химических материалов;</li> <li>- органические реакции; методы синтеза органических соединений;</li> <li>- стандартные методы выделения и очистки органических соединений;</li> <li>- современную аппаратуру для проведения научных исследований;</li> <li>- графические редакторы химической направленности;</li> <li>- основные законы естественнонаучных дисциплин;</li> <li>- основные приемы обработки результатов экспериментов</li> </ul> <p><b>Умеет:</b></p> <ul style="list-style-type: none"> <li>- находить и использовать информацию для решения синтетических задач;</li> <li>- по структуре органического соединения предсказать его ключевые химические свойства;</li> <li>- осуществлять поиск информации с использованием сети интернет;</li> <li>- обращаться с применяемыми в лаборатории химическими веществами;</li> <li>- синтезировать органические соединения по заданной методике;</li> <li>- проводить качественный и количественный анализ органического соединения, определять чистоту синтезируемого вещества;</li> <li>- использовать компьютерные программы для решения задач химической направленности;</li> <li>- планировать эксперименты и обрабатывать их результаты;</li> <li>- интерпретировать результаты химических экспериментов;</li> <li>- составлять отчет о выполненном синтезе.</li> </ul> <p><b>Владеет:</b></p> <ul style="list-style-type: none"> <li>- приемами расчета свойств веществ и материалов;</li> <li>- знаниями о связи строения органических соединений с реакционной способностью;</li> <li>- знаниями об информационной безопасности;</li> <li>- знаниями о безопасных правилах работы в лаборатории органического синтеза;</li> <li>- основными приемами проведения органических реакций (выбор необходимого оборудования, сборка установки);</li> <li>- современной научной аппаратурой,</li> <li>- навыками ведения химического эксперимента;</li> <li>- навыками работы на компьютере;</li> </ul>	<p><b>Текущий контроль</b> <i>Оценивание уровня знаний:</i></p> <ul style="list-style-type: none"> <li>- оценка устного опроса на всех видах занятий</li> </ul> <p><i>Оценивание результатов обучения в виде умений и навыков:</i></p> <ul style="list-style-type: none"> <li>- оценка за тесты</li> <li>- оценка за лабораторный практикум</li> <li>- оценка результатов контрольной работы.</li> </ul> <p><b>Промежуточная аттестация</b> оценивание уровня сформированности компетенций на экзамене</p>
---	--	--

<p><b>Раздел 8.</b> Альдегиды и кетоны</p>	<p><b>Знает:</b></p> <ul style="list-style-type: none"> <li>- виды изомерии органических соединений;</li> <li>- основные теоретические закономерности органической химии, строение молекул основных классов органических соединений;</li> <li>- основные механизмы органических реакций;</li> <li>- основные источники информации и справочную литературу в области органической химии;</li> <li>- физико-химические свойства и токсикологические характеристики применяемых в лаборатории химических материалов;</li> <li>- органические реакции; методы синтеза органических соединений;</li> <li>- стандартные методы выделения и очистки органических соединений;</li> <li>- современную аппаратуру для проведения научных исследований;</li> <li>- графические редакторы химической направленности;</li> <li>- основные законы естественнонаучных дисциплин;</li> <li>- основные приемы обработки результатов экспериментов</li> </ul> <p><b>Умеет:</b></p> <ul style="list-style-type: none"> <li>- находить и использовать информацию для решения синтетических задач;</li> <li>- по структуре органического соединения предсказать его ключевые химические свойства;</li> <li>- осуществлять поиск информации с использованием сети интернет;</li> <li>- обращаться с применяемыми в лаборатории химическими веществами;</li> <li>- синтезировать органические соединения по заданной методике;</li> <li>- проводить качественный и количественный анализ органического соединения, определять чистоту синтезируемого вещества;</li> <li>- использовать компьютерные программы для решения задач химической направленности;</li> <li>- планировать эксперименты и обрабатывать их результаты;</li> <li>- интерпретировать результаты химических экспериментов;</li> <li>- составлять отчет о выполненном синтезе.</li> </ul> <p><b>Владеет:</b></p> <ul style="list-style-type: none"> <li>- приемами расчета свойств веществ и материалов;</li> <li>- знаниями о связи строения органических соединений с реакционной способностью;</li> <li>- знаниями об информационной безопасности;</li> <li>- знаниями о безопасных правилах работы в лаборатории органического синтеза;</li> <li>- основными приемами проведения органических реакций (выбор необходимого оборудования, сборка установки);</li> <li>- современной научной аппаратурой,</li> <li>- навыками ведения химического эксперимента;</li> <li>- навыками работы на компьютере;</li> </ul>	<p><b>Текущий контроль</b> <i>Оценивание уровня знаний:</i></p> <ul style="list-style-type: none"> <li>- оценка устного опроса на всех видах занятий</li> </ul> <p><i>Оценивание результатов обучения в виде умений и навыков:</i></p> <ul style="list-style-type: none"> <li>- оценка за тесты</li> <li>- оценка за лабораторный практикум</li> <li>- оценка результатов контрольного коллоквиума.</li> </ul> <p><b>Промежуточная аттестация</b> оценивание уровня сформированности компетенций на экзамене</p>
--	--	--

<p><b>Раздел 9.</b> Карбоновые кислоты и их производные</p>	<p><b>Знает:</b></p> <ul style="list-style-type: none"> <li>- виды изомерии органических соединений;</li> <li>- основные теоретические закономерности органической химии, строение молекул основных классов органических соединений;</li> <li>- основные механизмы органических реакций;</li> <li>- основные источники информации и справочную литературу в области органической химии;</li> <li>- физико-химические свойства и токсикологические характеристики применяемых в лаборатории химических материалов;</li> <li>- органические реакции; методы синтеза органических соединений;</li> <li>- стандартные методы выделения и очистки органических соединений;</li> <li>- современную аппаратуру для проведения научных исследований;</li> <li>- графические редакторы химической направленности;</li> <li>- основные законы естественнонаучных дисциплин;</li> <li>- основные приемы обработки результатов экспериментов</li> </ul> <p><b>Умеет:</b></p> <ul style="list-style-type: none"> <li>- находить и использовать информацию для решения синтетических задач;</li> <li>- по структуре органического соединения предсказать его ключевые химические свойства;</li> <li>- осуществлять поиск информации с использованием сети интернет;</li> <li>- обращаться с применяемыми в лаборатории химическими веществами;</li> <li>- синтезировать органические соединения по заданной методике;</li> <li>- проводить качественный и количественный анализ органического соединения, определять чистоту синтезируемого вещества;</li> <li>- использовать компьютерные программы для решения задач химической направленности;</li> <li>- планировать эксперименты и обрабатывать их результаты;</li> <li>- интерпретировать результаты химических экспериментов;</li> <li>- составлять отчет о выполненном синтезе.</li> </ul> <p><b>Владеет:</b></p> <ul style="list-style-type: none"> <li>- приемами расчета свойств веществ и материалов;</li> <li>- знаниями о связи строения органических соединений с реакционной способностью;</li> <li>- знаниями об информационной безопасности;</li> <li>- знаниями о безопасных правилах работы в лаборатории органического синтеза;</li> <li>- основными приемами проведения органических реакций (выбор необходимого оборудования, сборка установки);</li> <li>- современной научной аппаратурой,</li> <li>- навыками ведения химического эксперимента;</li> <li>- навыками работы на компьютере;</li> </ul>	<p><b>Текущий контроль</b> <i>Оценивание уровня знаний:</i></p> <ul style="list-style-type: none"> <li>- оценка устного опроса на всех видах занятий</li> </ul> <p><i>Оценивание результатов обучения в виде умений и навыков:</i></p> <ul style="list-style-type: none"> <li>- оценка за тесты</li> <li>- оценка за лабораторный практикум</li> <li>- оценка результатов контрольного коллоквиума.</li> </ul> <p><b>Промежуточная аттестация</b> оценивание уровня сформированности компетенций на экзамене</p>
---	--	--

<p><b>Раздел 10.</b> Азотсодержащие производные углеводов</p>	<p><b>Знает:</b></p> <ul style="list-style-type: none"> <li>- виды изомерии органических соединений;</li> <li>- основные теоретические закономерности органической химии, строение молекул основных классов органических соединений;</li> <li>- основные механизмы органических реакций;</li> <li>- основные источники информации и справочную литературу в области органической химии;</li> <li>- физико-химические свойства и токсикологические характеристики применяемых в лаборатории химических материалов;</li> <li>- органические реакции; методы синтеза органических соединений;</li> <li>- стандартные методы выделения и очистки органических соединений;</li> <li>- современную аппаратуру для проведения научных исследований;</li> <li>- графические редакторы химической направленности;</li> <li>- основные законы естественнонаучных дисциплин;</li> <li>- основные приемы обработки результатов экспериментов</li> </ul> <p><b>Умеет:</b></p> <ul style="list-style-type: none"> <li>- находить и использовать информацию для решения синтетических задач;</li> <li>- по структуре органического соединения предсказать его ключевые химические свойства;</li> <li>- осуществлять поиск информации с использованием сети интернет;</li> <li>- обращаться с применяемыми в лаборатории химическими веществами;</li> <li>- синтезировать органические соединения по заданной методике;</li> <li>- проводить качественный и количественный анализ органического соединения, определять чистоту синтезируемого вещества;</li> <li>- использовать компьютерные программы для решения задач химической направленности;</li> <li>- планировать эксперименты и обрабатывать их результаты;</li> <li>- интерпретировать результаты химических экспериментов;</li> <li>- составлять отчет о выполненном синтезе.</li> </ul> <p><b>Владеет:</b></p> <ul style="list-style-type: none"> <li>- приемами расчета свойств веществ и материалов;</li> <li>- знаниями о связи строения органических соединений с реакционной способностью;</li> <li>- знаниями об информационной безопасности;</li> <li>- знаниями о безопасных правилах работы в лаборатории органического синтеза;</li> <li>- основными приемами проведения органических реакций (выбор необходимого оборудования, сборка установки);</li> <li>- современной научной аппаратурой,</li> <li>- навыками ведения химического эксперимента;</li> <li>- навыками работы на компьютере;</li> </ul>	<p><b>Текущий контроль</b> <i>Оценивание уровня знаний:</i></p> <ul style="list-style-type: none"> <li>- оценка устного опроса на всех видах занятий</li> </ul> <p><i>Оценивание результатов обучения в виде умений и навыков:</i></p> <ul style="list-style-type: none"> <li>- оценка за тесты</li> <li>- оценка за лабораторный практикум</li> </ul> <p><b>Промежуточная аттестация</b> оценивание уровня сформированности компетенций на экзамене</p>
---	--	--

<p><b>Раздел 11.</b> Гетероциклические соединения</p>	<p><b>Знает:</b></p> <ul style="list-style-type: none"> <li>- виды изомерии органических соединений;</li> <li>- основные теоретические закономерности органической химии, строение молекул основных классов органических соединений;</li> <li>- основные механизмы органических реакций;</li> <li>- основные источники информации и справочную литературу в области органической химии;</li> <li>- физико-химические свойства и токсикологические характеристики применяемых в лаборатории химических материалов;</li> <li>- органические реакции; методы синтеза органических соединений;</li> <li>- стандартные методы выделения и очистки органических соединений;</li> <li>- современную аппаратуру для проведения научных исследований;</li> <li>- графические редакторы химической направленности;</li> <li>- основные законы естественнонаучных дисциплин;</li> <li>- основные приемы обработки результатов экспериментов</li> </ul> <p><b>Умеет:</b></p> <ul style="list-style-type: none"> <li>- находить и использовать информацию для решения синтетических задач;</li> <li>- по структуре органического соединения предсказать его ключевые химические свойства;</li> <li>- осуществлять поиск информации с использованием сети интернет;</li> <li>- обращаться с применяемыми в лаборатории химическими веществами;</li> <li>- синтезировать органические соединения по заданной методике;</li> <li>- проводить качественный и количественный анализ органического соединения, определять чистоту синтезируемого вещества;</li> <li>- использовать компьютерные программы для решения задач химической направленности;</li> <li>- планировать эксперименты и обрабатывать их результаты;</li> <li>- интерпретировать результаты химических экспериментов;</li> <li>- составлять отчет о выполненном синтезе.</li> </ul> <p><b>Владеет:</b></p> <ul style="list-style-type: none"> <li>- приемами расчета свойств веществ и материалов;</li> <li>- знаниями о связи строения органических соединений с реакционной способностью;</li> <li>- знаниями об информационной безопасности;</li> <li>- знаниями о безопасных правилах работы в лаборатории органического синтеза;</li> <li>- основными приемами проведения органических реакций (выбор необходимого оборудования, сборка установки);</li> <li>- современной научной аппаратурой,</li> <li>- навыками ведения химического эксперимента;</li> <li>- навыками работы на компьютере;</li> </ul>	<p><b>Текущий контроль</b> <i>Оценивание уровня знаний:</i></p> <ul style="list-style-type: none"> <li>- оценка устного опроса на всех видах занятий</li> </ul> <p><i>Оценивание результатов обучения в виде умений и навыков:</i></p> <ul style="list-style-type: none"> <li>- оценка за тесты</li> <li>- оценка за лабораторный практикум</li> </ul> <p><b>Промежуточная аттестация</b> оценивание уровня сформированности компетенций на экзамене</p>
---	--	--

## АННОТАЦИЯ рабочей программы дисциплины

### *Б1.О.16 - Органическая химия*

**1. Общая трудоемкость:** 11 з.е. / 396 ак. час. Формы промежуточного контроля: зачет, экзамен.

**2. Место дисциплины в структуре образовательной программы.**

Дисциплина реализуется в рамках обязательной части ООП Б1.О.16. Для освоения дисциплины необходимы компетенции, сформированные в рамках изучения следующих дисциплин: Неорганическая химия, Аналитическая химия.

**3. Цель и задачи изучения дисциплины**

Целью изучения дисциплины «Органическая химия» является обеспечение базовой подготовки обучающихся в области органической химии

Задачи изучения дисциплины:

- приобретение знаний о химических свойствах различных классов органических соединений,
- овладение основными методами эксперимента в органической химии,
- приобретение навыков применения теоретических законов к решению практических задач химической технологии.

**4. Содержание дисциплины**

**Модуль 1. Введение**

**Модуль 2. Алифатические углеводороды (алканы, алкены, алкины, алкадиены)**

**Модуль 3. Циклические углеводороды (алициклические соединения, арены, реакции электрофильного замещения в ароматическом ряду, полициклические ароматические углеводороды)**

**Модуль 4. Галогенопроизводные углеводородов**

**Модуль 5. Металлорганические соединения**

**Модуль 6. Гидроксипроизводные углеводородов (спирты, фенолы)**

**Модуль 7. Простые эфиры**

**Модуль 8. Альдегиды и кетоны**

**Модуль 9. Карбоновые кислоты и их производные**

**Модуль 10. Азотсодержащие производные углеводородов**

**Модуль 11. Гетероциклические соединения**

**5. Планируемые результаты обучения по дисциплине, обеспечивающие достижение планируемых результатов освоения образовательной программы**

Формируемые компетенции	Индикаторы достижения компетенций
<p><b>ОПК-1.</b> Способен изучать, анализировать, использовать механизмы химических реакций, происходящих в технологических процессах и окружающем мире, основываясь на знаниях о строении вещества, природе химической связи и свойствах различных классов химических элементов, соединений, веществ и материалов</p>	<p><b>ОПК-1.1.</b> Знает основные сведения о механизмах химических реакций, строении вещества, природе химической связи и свойствах различных классов химических элементов, соединений, веществ и материалов.</p> <p><b>ОПК-1.2.</b> Способен анализировать и использовать сведения о механизмах химических реакций, строении вещества, природе химической связи и свойствах различных классов химических элементов, соединений, веществ и материалов в технологических процессах и окружающем мире</p> <p><b>ОПК-1.3.</b> Владеет навыками проведения химического анализа; использованием справочной химической литературы; методами проведения химических реакций и процессов</p>

<p><b>ОПК-2.</b> Способен использовать математические, физические, физико-химические, химические методы для решения задач профессиональной деятельности</p>	<p><b>ОПК-2.1.</b> Работает с химическими веществами с соблюдением норм техники безопасности</p> <p><b>ОПК-2.2.</b> Проводит синтез веществ и материалов разной природы с использованием имеющихся методик</p> <p><b>ОПК-2.3.</b> Проводит стандартные операции для определения химического и фазового состава веществ и материалов на их основе</p>
<p><b>ОПК-5</b> Способен осуществлять экспериментальные исследования и испытания по заданной методике, проводить наблюдения и измерения с учетом требований техники безопасности, обрабатывать и интерпретировать экспериментальные данные</p>	<p><b>ОПК-5.1.</b> Способен осуществлять экспериментальные исследования и испытания по заданной методике, собирать и анализировать литературные данные</p> <p><b>ОПК-5.2.</b> Способен проводить наблюдения и измерения с учетом требований техники безопасности</p> <p><b>ОПК-5.3.</b> Способен обрабатывать и интерпретировать экспериментальные данные, готовить отчеты по выполненной исследовательской работе</p>
<p><b>ПК-5</b> Способен осуществлять проведение работ по обработке и анализу научно-технической информации и результатов исследований, выполнять эксперименты и оформлять результаты исследований и разработок, готовность осуществлять подготовку документации, проектов планов и программ проведения отдельных этапов работ</p>	<p><b>ПК-5.3.</b> Готов использовать знание свойств химических элементов, соединений и материалов на их основе для решения задач профессиональной деятельности</p>

В результате изучения дисциплины обучающийся должен:

**Знать:**

- знать виды изомерии органических соединений;
- основные теоретические закономерности органической химии, строение молекул основных классов органических соединений;
- основные механизмы органических реакций;
- основные источники информации и справочную литературу в области органической химии;
- физико-химические свойства и токсикологические характеристики применяемых в лаборатории химических материалов;
- органические реакции; методы синтеза органических соединений;
- стандартные методы выделения и очистки органических соединений;
- современную аппаратуру для проведения научных исследований;
- графические редакторы химической направленности
- основные законы естественнонаучных дисциплин;
- основные приемы обработки результатов экспериментов

**Уметь:**

- находить и использовать информацию для решения синтетических задач;
- по структуре органического соединения предсказать его ключевые химические свойства;
- осуществлять поиск информации с использованием сети интернет;
- обращаться с применяемыми в лаборатории химическими веществами;
- синтезировать органические соединения по заданной методике;
- проводить качественный и количественный анализ органического соединения, определять чистоту синтезируемого вещества;
- использовать компьютерные программы для решения задач химической направленности;
- планировать эксперименты и обрабатывать их результаты;
- интерпретировать результаты химических экспериментов;
- составлять отчет о выполненном синтезе.

**Владеть:**

- приемами расчета свойств веществ и материалов;
- знаниями о связи строения органических соединений с реакционной способностью;
- знаниями об информационной безопасности;
- знаниями о безопасных правилах работы в лаборатории органического синтеза;

- основными приемами проведения органических реакций (выбор необходимого оборудования, сборка установки);
- современной научной аппаратурой, навыками ведения химического эксперимента;
- навыками работы на компьютере;
- современными компьютерными средствами для подготовки презентаций.

## 6. Виды учебной работы и их объем

Семестры 3, 4

Вид учебной работы	Всего		Семестр №			
			3		4	
	з.е.	акад. ч.	з.е.	акад. ч.	з.е.	акад. ч.
Общая трудоемкость дисциплины	11	396	5	180	6	216
<b>Контактная работа - аудиторные занятия:</b>		212,6		87,3		125,3
<b>в том числе в форме практической подготовки</b>		72		18		54
Лекции		70		34		36
в том числе в форме практической подготовки						
Практические занятия (ПЗ)		68		34		34
в том числе в форме практической подготовки						
Лабораторные работы (ЛР)		72		18		54
в том числе в форме практической подготовки		72		18		54
<b>Самостоятельная работа</b>		112		57		55
<i>В том числе:</i>						
<b>Контактная самостоятельная работа</b> (групповые консультации и индивидуальная работа обучающихся с педагогическим работником)		2		1		1
Подготовка к практическим занятиям		21		13		8
Проработка лекционного материала		18		10		8
Подготовка к лабораторным занятиям		28		13		15
<i>Другие виды самостоятельной работы</i>						
Подготовка к тестированию		23		10		13
Подготовка к контрольным пунктам		22		11		11
<b>Формы контроля: зачет, экзамен</b>			Зачет, экзамен		Зачет, экзамен	
Контактная работа - промежуточная аттестация		0,6		0,3		0,3
Подготовка к экзамену.		71,4		35,7		35,7



**Министерство науки и высшего образования Российской Федерации**

**Новомосковский институт (филиал)  
федерального государственного бюджетного образовательного учреждения  
высшего образования  
«Российский химико-технологический университет  
имени Д.И. Менделеева»  
(Новомосковский институт РХТУ им.Д.И.Менделеева)**



## **РАБОЧАЯ ПРОГРАММА ДИСЦИПЛИНЫ**

**Б1.О.17 Аналитическая химия и физико-химические методы анализа**

Направление подготовки: 18.03.01 Химическая технология

Направленность (профиль): Технология и переработка полимеров

**Квалификация: бакалавр**

**Форма обучения**

*очная*

## 1. ОБЩИЕ ПОЛОЖЕНИЯ

### **Нормативные документы, используемые при разработке основной образовательной программы**

Нормативную правовую базу разработки рабочей программы дисциплины составляют:

Федеральный закон от 29 декабря 2012 года № 273-ФЗ «Об образовании в Российской Федерации» (с учетом дополнений и изменений);

Федеральный закон от 31.07.2020 г №304-ФЗ «О внесении изменений в Федеральный закон «Об образовании в Российской Федерации» по вопросам воспитания обучающихся»;

«Порядок организации и осуществления образовательной деятельности по образовательным программам высшего образования — программам бакалавриата, программам специалитета, программам магистратуры», утвержденный приказом Министерства образования и науки РФ от 05.04.2017 г N 301;

Федеральный государственный образовательный стандарт высшего образования (ФГОС ВО) (ФГОС-3++) по направлению подготовки 18.03.01 Химическая технология, утвержденного приказом Министерства образования и науки Российской Федерации от 7 августа 2020 г. № 922(Зарегистрировано в Минюсте России 19 августа 2020 г. N 59336);

Положение о практической подготовке обучающихся, утвержденное приказом Министерства науки и высшего образования Российской Федерации и Министерства просвещения Российской Федерации от 5 августа 2020 г. N 885/390 (зарегистрирован Министерством юстиции Российской Федерации 11 сентября 2020 г., регистрационный N 59778);

Приказ Министерства образования и науки Российской Федерации от 27 ноября 2015 N 1383 "Об утверждении Положения о практике обучающихся, осваивающих основные профессиональные образовательные программы высшего образования" зарегистрирован Министерством юстиции Российской Федерации 18 декабря 2015 г., регистрационный N 40168);

Методическими рекомендациями по организации образовательного процесса для обучения инвалидов и лиц с ограниченными возможностями здоровья в образовательных организациях высшего образования, в том числе оснащенности образовательного процесса (утверждены заместителем Министра образования и науки РФ А.А. Климовым от 08.04.2014 № АК-44/05вн)

Устав ФГБОУ ВО РХТУ им. Д.И. Менделеева;

Положение о Новомосковском институте (филиале) РХТУ им. Д.И. Менделеева.

Локальные нормативные акты Новомосковского института (филиала) РХТУ им. Д.И. Менделеева.

Положение о порядке организации и осуществления образовательной деятельности по образовательным программам высшего образования - программам бакалавриата, программам специалитета, программам магистратуры в НИ РХТУ им. Д.И. Менделеева, принятым решением Ученого совета НИ РХТУ им. Д.И. Менделеева от 30.10.2019;

Положения об электронной информационно-образовательной среде Новомосковского института (филиала) федерального государственного бюджетного образовательного учреждения высшего образования «Российский химико-технологический университет имени Д.И. Менделеева»

Основная профессиональная образовательная программа (далее – Программа, ОПОП) составлена в соответствии с требованиями Федерального государственного образовательного стандарта высшего образования (уровень бакалавриата) по направлению подготовки 18.03.01 Химическая технология, утвержденного приказом Министерства образования и науки Российской Федерации от 7 августа 2020 г. № 922(Зарегистрировано в Минюсте России 19 августа 2020 г. N 59336) (ФГОС ВО), рекомендациями Учебно-методической комиссии НИ РХТУ им. Д.И. Менделеева и накопленным опытом преподавания дисциплины кафедрой «Фундаментальная химия» НИ РХТУ им. Д.И. Менделеева (далее – Институт). Программа рассчитана на изучение дисциплины в течение 3,4 семестров.

Контроль успеваемости студентов ведется по принятой в Институте системе.

Рабочая программа дисциплины может быть реализована с применением электронного обучения и дистанционных образовательных технологий полностью или частично.

## 2. ЦЕЛЬ И ЗАДАЧИ ОСВОЕНИЯ УЧЕБНОЙ ДИСЦИПЛИНЫ

Целью освоения дисциплины является обеспечение базовой подготовки студентов в области теоретических основ методов анализа, принципов и методов идентификации химических соединений, определении качественного и количественного состава вещества, овладении навыками работы на современных аналитических приборах.

Задачи преподавания дисциплины:

- овладение теоретическими основами современных методов анализа;
- умение грамотно поставить и решить аналитическую задачу по определению состава объекта;
- приобретение навыков и приемов аналитического эксперимента, аппаратурно-измерительного подхода к анализу;
- знакомство с аналитической метрологией, ЭВМ как средством исследования и оценки результатов анализа.

## 3. МЕСТО ДИСЦИПЛИНЫ В СТРУКТУРЕ ОПОП

Дисциплина Б1.О.17 «Аналитическая химия и физико-химические методы анализа» относится к базовой части блока 1 Дисциплины (модули). Обязательная часть.

Для освоения дисциплины необходимы компетенции, сформированные в рамках изучения следующих дисциплин: неорганическая химия, прикладная информатика, высшая математика, физика, органическая химия.

## 4. ТРЕБОВАНИЯ К РЕЗУЛЬТАТАМ ОСВОЕНИЯ ДИСЦИПЛИНЫ

Изучение дисциплины направлено на приобретение следующих **компетенций**:

- **Общепрофессиональные компетенции (ОПК) и индикаторы их достижения**

Наименование категории (группы) общепрофессиональных компетенций	Код и наименование ОПК выпускника	Код и наименование индикатора достижения ОПК
Естественнонаучная подготовка	<b>ОПК-1.</b> Способен изучать, анализировать, использовать механизмы химических реакций, происходящих в технологических процессах и окружающем мире, основываясь на знаниях о строении вещества, природе химической связи и свойствах различных классов химических элементов, соединений, веществ и материалов	<b>ОПК-1.1.</b> Знает основные сведения о механизмах химических реакций, строении вещества, природе химической связи и свойствах различных классов химических элементов, соединений, веществ и материалов; <b>ОПК-1.2.</b> Способен анализировать и использовать сведения о механизмах химических реакций, строении вещества, природе химической связи и свойствах различных классов химических элементов, соединений, веществ и материалов в технологических процессах и окружающем мире; <b>ОПК-1.3.</b> Владеет навыками проведения химического анализа; использованием справочной химической литературы; методами проведения химических реакций и процессов
	<b>ОПК-2.</b> Способен использовать математические, физические, физико-химические, химические методы для решения задач профессиональной деятельности	<b>ОПК-2.1.</b> Знает современные математические и физико-химические методы для решения задач профессиональной деятельности; <b>ОПК-2.2.</b> Владеет и использует современные методы и базы данных для решения задач профессиональной деятельности; <b>ОПК-2.3.</b> Применяет основные экспериментальные методы исследования физико-химических свойств веществ, а также теоретические законы естественнонаучных дисциплин к решению практических вопросов химической технологии
	<b>ОПК-5.</b> Способен осуществлять экспериментальные исследования и испытания по заданной методике, проводить наблюдения и	<b>ОПК-5.1.</b> Способен планировать и проводить физические и химические эксперименты, проводить обработку их результатов и оценивать погрешности, выдвигать гипотезы и устанавливать границы их применения, применять методы математического анализа и моделирования, теоретического и экспериментального исследования;

	измерения с учетом требований техники безопасности, обрабатывать и интерпретировать экспериментальные данные	<b>ОПК-5.2.</b> Готов изучать научно-техническую информацию, отечественный и зарубежный опыт по тематике исследования, подготовку документации, проектов планов и программ проведения отдельных этапов работ; <b>ОПК-5.3.</b> Готов использовать знание свойств химических элементов, соединений и материалов на их основе для решения задач профессиональной деятельности
--	--	---

– Профессиональные компетенции (ПК) и индикаторы их достижения:

Задача профессиональной деятельности	Объект или область знания	Код и наименование ПК	Код и наименование индикатора достижения ПК	Основание (профессиональный стандарт, анализ опыта) Обобщенные трудовые функции
<b>Научно-исследовательский тип задач профессиональной деятельности</b>				
Выполнение фундаментальных и прикладных работ поискового, теоретического и экспериментального характера с целью определения технических характеристик новой техники, а также комплекса работ по разработке технологической документации.	Химическое, химико-технологическое производств	ПК-5. Способен осуществлять проведение работ по обработке и анализу научно-технической информации и результатов исследований, выполнять эксперименты и оформлять результаты исследований и разработок, готовность осуществлять подготовку документации, проектов планов и программ проведения отдельных этапов работ	ПК-5.3. Готов использовать знание свойств химических элементов, соединений и материалов на их основе для решения задач профессиональной деятельности	Анализ требований к профессиональным компетенциям, предъявляемым к выпускникам направления подготовки на рынке труда, обобщение зарубежного опыта, проведения консультаций с ведущими работодателями, объединениями работодателей отрасли, в которой востребованы выпускники в рамках направления подготовки. Профессиональный стандарт 40.011 «Специалист по научно-исследовательским и опытно-конструкторским разработкам», утвержденный приказом Министерства труда и социальной защиты Российской Федерации от 04.03.2014 № 121 н, Обобщенная трудовая функция. А. Проведение научно-исследовательских и опытно-конструкторских разработок по отдельным разделам темы. А/02.5. Осуществление выполнения экспериментов и оформления результатов исследований и разработок (уровень квалификации - 5).

## В результате изучения дисциплины студент бакалавриата должен:

### **Знать:**

- методы качественного контроля химических процессов;
- методы количественного химического и физико-химического анализа;
- основы возможностей и ограничений применения аналитических методов ;
- общие подходы к анализу;
- алгоритм проведения предварительных операций;
- методы расчета количества вещества.

### **Уметь:**

- осуществлять выбор метода для обработки данных в соответствии с поставленной задачей;
- анализировать результаты расчетов и обосновывать полученные выводы;
- планировать химический эксперимент, прогнозировать результаты эксперимента;
- интерпретировать полученные экспериментальные результаты;
- оценивать эффективность экспериментальных методов;
- выбирать метод исследования, методику проведения эксперимента в соответствии с поставленными задачами;
- провести метрологическую оценку погрешности результатов измерений;
- провести измерение и оценить результат решения конкретной аналитической задачи.

### **Владеть:**

- методами теоретического и экспериментального исследования;
- навыками применения современного математического инструментария для решения химических задач;
- техникой эксперимента;
- приемами выполнения эксперимента по заданной или выбранной методике;
- техникой составления схемы анализа аналита;

## 5. ОБЪЕМ ДИСЦИПЛИНЫ И ВИДЫ ОБРАЗОВАТЕЛЬНОГО ПРОЦЕССА

### *Семестр 3,4*

Вид учебной работы	Всего		Семестр №			
			3		4	
	з.е.	акад. ч.	з.е.	акад. ч.	з.е.	акад. ч.
Общая трудоемкость дисциплины	7	252	4	144	3	108
<b>Контактная работа - аудиторные занятия:</b>	<b>3,43</b>	<b>123,3</b>	<b>1,90</b>	<b>68,3</b>	<b>1,5</b>	<b>54</b>
<b>в том числе в форме практической подготовки</b>		0		0		0
Лекции	1	36	0,5	18	0,5	18
в том числе в форме практической подготовки		0		0		0
Практические занятия (ПЗ)		0	0	0	0	0
в том числе в форме практической подготовки		0		0		0
Лабораторные работы (ЛР)	2,39	86	1,39	50	1	36
в том числе в форме практической подготовки		0		0		0
Предэкзаменационная консультация	0,03	1	0,03	1		0
Контактная работа - промежуточная аттестация	0,008	0,3	0,008	0,3		0
<b>Самостоятельная работа</b>	<b>2,58</b>	<b>93</b>	<b>1,08</b>	<b>39</b>	<b>1,5</b>	<b>54</b>
Контактная самостоятельная работа		40		35		34
Самостоятельное изучение разделов дисциплины		17		4		20
<b>Формы контроля:</b>						
<i>Зачет с оценкой</i>						+
<b>Экзамен</b>	<b>0,99</b>	<b>35,7</b>	<b>0,99</b>	<b>35,7</b>		0
Подготовка к экзамену.	0,99	35,7	0,99	35,7		0

## 6. СОДЕРЖАНИЕ ДИСЦИПЛИНЫ

### 6.1. Разделы дисциплины и виды занятий

№ п/п	Раздел дисциплины	Академ. часов								
		Всего	в т.ч. в форме практ. подг.	Лекции	в т.ч. в форме практ. подг.	Прак. занятия	в т.ч. в форме практ. подг.	Лаб. работы	в т.ч. в форме практ. подг.	Сам. работа
<b>3 семестр</b>										
1	<b>Раздел 1.</b> Введение в аналитическую химию	1,5	0	0,5	-	-	0		0	1
2	<b>Раздел 2.</b> Теоретические основы и этапы химического качественного анализа	10,5	0	1,5	-	-	0	5	0	4
3	<b>Раздел 3.</b> Этапы проведения количественного химического анализа.	3	0	1	-	-	0		0	2
4	<b>Раздел 4.</b> Вычисления в титриметрических методах анализа	7	0	2	-	-	0		0	5
5	<b>Раздел 5.</b> Теоретические основы титриметрических методов анализа	6	0	2	-	-	0		0	4
5.1	Кислотно-основное титрование	36	0	5	-	-	0	21	0	10
5.2	Комплексонометрическое титрование	21	0	3	-	-	0	12	0	6
5.3	Окислительно восстановительное титрование	18,5	0	1,5	-	-	0	12	0	5
5.4	Применение гетерогенных систем в аналитической практике	3,5	0	1,5	-	-	0		0	2
<b>4 семестр</b>										
6	<b>Раздел 6.</b> Введение в физико-химические методы анализа	2		1	-	-				1
7	<b>Раздел 7.</b> Спектральные методы	34	0	5	-	-	0	12	0	17
7.1	Абсорбционный спектральный анализ.			1	-	-				5
7.2	Дифференциальная фотометрия. Атомно-абсорбционная спектроскопия			1	-	-				5
7.3	Эмиссионный спектральный анализ. Количественные расчеты в спектральных методах анализа.			3	-	-				7
8	<b>Раздел 8.</b> Электрохимические методы анализа	34	0	5	-	-	0	12	0	17
8.1	Классификация электрохимических методов анализа (ЭХМА). Электрогравиметрический анализ. Потенциометрические методы анализа.			1	-	-				5
8.2	Кондуктометрический и кулонометрический методы анализа.			1	-	-				5
8.3	Полярография и вольтамперометрия. Количественные расчеты в			3	-	-				7

	электрохимических методах анализа									
<b>9</b>	<b>Раздел 9.</b> Хроматографические методы разделения и анализа веществ.	35	0	6	-	-	0	12	0	17
<b>9.1</b>	Сущность и особенности хроматографического разделения веществ. Классификация методов хроматографии			1	-	-				5
<b>9.2</b>	Теоретические основы аналитической хроматографии.			2	-	-				5
<b>9.3</b>	Распространенные варианты хроматографии: газовая, ВЭЖХ, ионнообменная. Количественные расчеты в хроматографических методах анализа.			3	-	-				7
<b>10</b>	<b>Раздел 10.</b> Оценка методов инструментального анализа.	3	0	1	-	-			0	2
<b>ИТОГО</b>										
		<b>215</b>	<b>0</b>	<b>36</b>	<b>-</b>	<b>-</b>	<b>0</b>	<b>86</b>	<b>0</b>	<b>93</b>
	Контактная работа - промежуточная аттестация	0,3	-	-	-	-		-	-	-
	Контактная самостоятельная работа	1	-	-	-	-		-	-	-
	Подготовка к экзамену	35,7								
	<b>ИТОГО</b>	<b>252</b>	<b>0</b>	<b>36</b>	<b>-</b>	<b>-</b>	<b>0</b>	<b>86</b>	<b>0</b>	<b>93</b>

## 6.2. Содержание разделов дисциплины

Наименование раздела (подраздела) дисциплины	Содержание подраздела
<b>3 семестр</b>	
<b>Раздел 1.</b> Введение в аналитическую химию	
Предмет аналитической химии (АХ). Место АХ среди других наук. Значение АХ в науке, технике, промышленности. Основные объекты анализа. Химический контроль производства. Классификация методов анализа. Классификация химических методов анализа. Качественный и количественный анализы.	
<b>Раздел 2.</b> Теоретические основы и этапы химического качественного анализа	
Классификация химических методов качественного анализа. Особенности и характеристики аналитических реакций, способы и условия их проведения, чувствительность, активность и специфичность реакций. Дробный и систематический ход анализа. Классификация катионов и анионов.	
<b>Раздел 3.</b> Этапы проведения количественного химического анализа.	
Выбор метода анализа. Основные стадии проведения анализа: отбор пробы; подготовка пробы к анализу; разложение пробы, переводение пробы в раствор, устранение влияния мешающих компонентов; проведение аналитических реакций; измерение аналитического сигнала. Метрологические основы аналитической химии. Погрешности, возникающие на разных стадиях проведения анализа.	
<b>Раздел 4.</b> Вычисления в титриметрических методах анализа	
Единицы количества вещества. Способы выражения концентраций. Вычисление фактора эквивалентности и эквивалента. Расчеты в титриметрическом анализе: сущность титриметрии; стандартные растворы и способы их приготовления; виды титрования: прямое, обратное (по остатку), титрование заместителя. Кривые титрования.	
<b>Раздел 5.</b> Теоретические основы титриметрических методов анализа	

5.1 Кислотно-основное титрование	Закон действия масс. Константы равновесия. Сильные и слабые электролиты. Константы диссоциации кислот и оснований. Протолитическая теория Бренстеда-Лоури. Уравнения материального баланса и электронейтральности. Ионное произведение воды. Расчет pH в растворах сильных и слабых кислот и оснований. Буферные растворы. Значение буферных растворов в химическом анализе. Расчет концентрации ионов водорода и pH в буферных растворах. Гидролиз солей. Вычисление pH в растворах гидролизующихся солей. Сущность кислотно-основного титрования. Кривые титрования в методе нейтрализации. Кривые титрования сильных и слабых одноосновных кислот и оснований. Кислотно-основные индикаторы. Выбор индикаторов в методе нейтрализации. Индикаторные ошибки и их вычисление. Титрование многоосновных кислот и оснований, кислых солей и солей слабых кислот и оснований. Практическое применение кислотно-основного титрования для анализа неорганических и органических веществ
5.2 Комплексометрическое титрование	Общая характеристика метода использования реакций комплексообразования в аналитической химии. Диссоциация и устойчивость комплексов в растворах. Константы устойчивости и нестойкости. Ступенчатое равновесие. Использование комплексных соединений в анализе для количественного определения ионов. Сущность метода комплексометрии. Комплексоны, их применение в химическом анализе. Кривые титрования с ЭДТА. Способы обнаружения конечной точки титрования. Металлоиндикаторы, сущность их действия. Аналитические возможности комплексометрического метода.
5.3 Окислительно-восстановительное титрование	Сущность метода окислительно-восстановительного титрования. Особенности реакций окисления-восстановления, используемых в анализе. Окислительно-восстановительный потенциал. Уравнение Нернста. Направление ОВР. Классификация методов окислительно-восстановительного титрования. Кривые титрования. Факторы, влияющие на величину скачка титрования. Способы определения точки эквивалентности в методах окислительно-восстановительного титрования. Перманганометрия. Характеристика метода. Условия проведения перманганометрических определений. Вещества, определяемые перманганометрическим методом. Достоинства и недостатки метода. Иодометрия, характеристика метода, условия проведения иодометрического определения веществ. Достоинства и недостатки метода
5.4 Применение гетерогенных систем в аналитической практике	Гетерогенных систем в аналитической химии, их характеристика. Растворимость малорастворимых соединений. Факторы, влияющие на растворимость. Влияние одноименного иона. Условия осаждения и растворения малорастворимых соединений. Примеры использования этих явлений в химическом анализе.
<b>4 семестр</b>	
<b>Раздел 6. Введение в физико-химические методы анализа</b>	
Физико-химические методы анализа – составная часть аналитической химии. Классификация ФХМА их отличительная особенность. Предел обнаружения. Оценка результатов измерений. Структура изучения курса.	
<b>Раздел 7. Спектральные методы анализа</b>	
7.1 Абсорбционный спектральный анализ.	Электромагнитное излучение и его характеристика. Избирательность поглощения излучения. Получение химико-аналитической информации на основании оптических данных электромагнитного излучения с веществом. Классификация оптических методов анализа по видам спектров. Абсорбционный спектральный анализ. Возникновение спектров поглощения, их характеристика: $\lambda_{\max}$ , $\epsilon_{\max}$ ; наличие максимумов, интегральный, средний и максимальный молярный коэффициент погашения. Связь светопоглощения с концентрацией поглощающего вещества в растворе. Закон Бугера-Ламберта-Бера, аналитическое и графическое выражение. Влияние отклонений от закона Бугера-Ламберта-Бера по химическим и физическим причинам на результаты анализа; пути устранения влияний. Молярный коэффициент погашения как критерий чувствительности. Оптимальный спектр поглощения одного вещества и смеси. Выбор аналитической длины волны. Закон аддитивности оптической плотности и его использование в анализе. Фотоколориметрия и спектрофотометрия УФ-, ИК-, видимой области спектра. Их достоинства и сравнительная характеристика. Аппаратура для фотоколориметрических и спектрофотометрических измерений, схемы и основные узлы фотоэлектроколориметра и спектрофотометра. Приемы фотоколориметрического и спектрофотометрического анализа (методы градуировочного графика, сравнения, разбавления, и др.)



<p><b>7.2</b> Дифференциальная фотометрия. Атомно-абсорбционная спектроскопия</p>	<p>Дифференциальная фотометрия, эффект расширения фотометрической шкалы и повышения точности измерений, метод двусторонней дифференциальной фотометрии. Фотометрическое титрование, сущность метода, виды кривых титрования. Фотометрия рассеянного света. Уравнение Релея, аналитическое и графическое выражение. Нефелометрия и турбидиметрия. Аппаратура методов, основные приемы анализа. Атомно-абсорбционная спектроскопия. Поглощение электромагнитных колебаний свободными атомами. Блок-схема прибора. Способы атомизации пробы. Достоинства и недостатки метода. Количественные расчеты в спектральных методах анализа.</p>
<p><b>7.3</b> Эмиссионный спектральный анализ. Количественные расчеты в спектральных методах анализа.</p>	<p>Эмиссионный спектральный анализ. Возникновение эмиссионных спектров. Спектры атомов и ионов. Резонансные и последние линии. Интенсивность спектральной линии. Явление самопоглощения энергий. Приборы эмиссионного спектрального анализа, их принципиальная схема; угловая и линейная дисперсия, чувствительность прибора. Источники возбуждения, их характеристики. Процессы, происходящие в источнике возбуждения. Способы ввода веществ в источник возбуждения. Качественный анализ, расшифровка спектров и идентификация элементов по их эмиссионным спектрам (метод дисперсионной кривой, сравнения, интерполяции). Количественный анализ. Уравнение Ломаякина-Шайбе. Приемы количественного эмиссионного анализа (постоянного графика, одного и трех эталонов, добавок, внутреннего стандарта). Пламенная фотометрия. Блок-схема пламенного фотометра. Возможности метода и его ограничения. Области применения.</p>
<p><b>Раздел 8. Электрохимические методы анализа</b></p>	
<p><b>8.1</b> Классификация электрохимических методов анализа (ЭХМА). Электрогравиметрический анализ. Потенциометрические методы анализа.</p>	<p>Классификация электрохимических методов анализа (ЭХМА). Химические реакции, применяемые в ЭХМА и требования, предъявляемые к ним. Возможности ЭХМА. Электрогравиметрический анализ. Общая характеристика метода. Схема установки. Химические процессы, протекающие при электролизе. Выбор электродов. Расчет потенциала и конца электрохимического извлечения ионов металла из раствора. Достоинства, недостатки, границы применимости метода. Потенциометрические методы анализа. Сущность потенциометрии. Системы электродов. Прямая потенциометрия (рН-метрия, ионометрия). Возможности метода. Ионоселективные электроды. Примеры использования ионоселективных электродов в анализе. Методы определения концентрации веществ с помощью ионоселективных электродов. Потенциометрическое титрование. Интегральные и дифференциальные кривые титрования. Электроды, требования, предъявляемые к индикаторным электродам и электродам сравнения. Принципиальные схемы потенциометрических установок. Возможности и недостатки потенциометрического метода анализа.</p>
<p><b>8.2</b> Кондуктометрический и кулонометрический методы анализа.</p>	<p>Кондуктометрические методы анализа. Сущность метода. Зависимость электропроводности от концентрации и степени диссоциации электролита в растворе. Прямая кондуктометрия. Схема установки для измерения электрической проводимости растворов. Кондуктометрическое титрование. Кривые титрования (сильных и слабых кислот и оснований, многокомпонентных смесей). Факторы, влияющие на ход кривых титрования. Принципиальная схема установки для кондуктометрического титрования, электроды. Кондуктометрическое титрование в методах осаждения и комплексообразования. Высокочастотная кондуктометрия. Кривые титрования. Аппаратура. Возможности метода, достоинства и недостатки. Кулонометрический метод анализа. Теоретические основы метода. Способы выполнения кулонометрического анализа. Кулонометрия при контролируемом потенциале (потенциостатическая кулонометрия). Особенности метода. Поляризационные кривые и выбор потенциала рабочего электрода. Расчет количества электричества, затраченного на электрохимическую реакцию. Принципиальная схема кулонометрической потенциостатической установки. Область применения.</p>
<p><b>8.3</b> Полярография и вольтамперометрия. Количественные расчеты в электрохимических методах анализа</p>	<p>Полярография и вольтамперометрия. Теоретические основы классической полярографии. Схема установки. Вольтамперная кривая. Емкостной, диффузионный и предельный ток. Подавление миграционной составляющей тока. Электроды, требования, предъявляемые к электродам. Ртутный капельный электрод. Уравнение Ильковича. Максимумы, возникающие на полярограммах. Способы их подавления. Твердые вращающиеся электроды. Рабочая область потенциалов в вольтамперометрии. Требования, предъявляемые к электродам сравнения. Границы применимости классической вольтамперометрии. Новые виды полярографии (переменнотоковая, импульсная, инверсионная). Качественный анализ в вольтамперометрии. Приемы количественного расчета в вольтамперометрии. Амперометрическое титрование. Выбор потенциала рабочего электрода в амперометрии. Кривые амперометрического титрования по току титранта, определяемого вещества, продукта реакции. Возможности, достоинства и недостатки методов. Количественные расчеты в электрохимических методах анализа.</p>
<p><b>Раздел 9. Хроматографические методы разделения и анализа веществ.</b></p>	

<p><b>9.1</b> Сущность и особенности хроматографического разделения веществ. Классификация методов хроматографии</p>	<p>Цель и задачи хроматографического метода разделения и анализа. Его место среди других методов ФХМА. Сущность хроматографического разделения веществ. Классификация методов хроматографии по агрегатному состоянию фаз, по механизму разделения, аппаратному оформлению процесса.</p>
<p><b>9.2</b> Теоретические основы аналитической хроматографии.</p>	<p>Основные способы (фронтальный, элюентный, вытеснительный) получения хроматограмм. Общие теоретические основы хроматографических методов разделения. Зависимость формы выходных кривых от вида изотермы сорбции в колоночной и плоскостной хроматографии, аналитический аспект этой зависимости. Коэффициент распределения - определяющий фактор хроматографического разделения. Абсолютные и исправленные параметры удерживания. Основное уравнение хроматографии, описывающее удерживание. Связь коэффициента емкости с коэффициентом распределения. Влияние величины параметров удерживания на экспрессность хроматографического анализа. Критерии оценки Хроматографического разделения: степень разделения, критерий селективности, критерий разделения. Оптимальные значения и пределы их изменения. Концепция теоретических тарелок и диффузионно-массообменная теория Ван-Деемтера. Практические выводы для оптимизации условий разделения.</p>
<p><b>9.3</b> Распространенные варианты хроматографии: газовая, ВЭЖХ, ионообменная. Количественные расчеты в хроматографических методах анализа.</p>	<p>Газовая хроматография. Особенности и виды газовой хроматографии. Принципиальная схема газового хроматографа. Устройство и назначение узлов установки. Требования, предъявляемые к анализируемым веществам, подвижной и неподвижной фазам. Температура - рабочий параметр, регулирующий процесс разделения в газовой хроматографии. Детекторы, их назначение и классификация. Универсальные дифференциальные детекторы для газовой хроматографии (ДИП и детектор по теплопроводности), их устройство и принцип работы. Методы качественной идентификации и количественного расчета в газовой хроматографии. Высокоэффективная жидкостная хроматография (ВЭЖХ). Возможности и отличительные особенности ВЭЖХ по сравнению с газовой хроматографией. Принципиальная схема жидкостного хроматографа высокого давления. Назначение узлов установки. Жидкостно-адсорбционная хроматография. Классификация в зависимости от полярности фаз. Принципиальные возможности нормально-фазовой и обращенно-фазовой ВЭЖХ. Плоскостные варианты хроматографии. Тонкослойная и распределительная бумажная хроматографии. Сущность методов. Типы хроматограмм в зависимости от направления движения подвижной фазы. Коэффициент движения, его влияние на результаты хроматографического разделения. Качественный и количественный анализ в плоскостной хроматографии. Ионообменная хроматография. Сущность метода и основные особенности ионообменной хроматографии. Требования, предъявляемые к реакциям ионного обмена. Ионообменные равновесия. Константа ионного обмена, ее физический смысл. Уравнение Никольского. Выражение коэффициента распределения в ионообменной хроматографии. Классификация ионообменников. Рабочий интервал рН для каждого типа ионита. Сорбционные ряды, их аналитический аспект. Обменная емкость ионита. Виды динамической обменной емкости. Применение ионообменной хроматографии в технологических процессах. Высокоэффективный вариант ионообменной хроматографии (ионная хроматография). Сущность метода. Применение экстракции в аналитической практике.</p>
<p><b>Раздел 10.</b> Оценка методов инструментального анализа.</p>	
<p>Сравнительная оценка методов инструментального анализа. Выбор оптимального метода решения конкретной аналитической задачи: ее постановка, выбор способа анализа, обработка и представление результатов анализа. Примеры использования ФХМА при решении конкретных практических задач.</p>	

## 7. СООТВЕТСТВИЕ СОДЕРЖАНИЯ ТРЕБОВАНИЯМ К РЕЗУЛЬТАТАМ ОСВОЕНИЯ ДИСЦИПЛИНЫ

№	В результате освоения дисциплины студент должен:	Раздел									
		1	2	3	4	5	6	7	8	9	10
Знать:											
1	- методы качественного контроля химических процессов;		+	+			+				+
2	- методы количественного химического и физико-химического анализа;			+	+	+		+	+	+	
3	- основы возможностей и ограничений применения аналитических методов ;	+		+	+	+	+	+	+	+	+
4	-общие подходы к анализу;	+		+	+		+				+
5	-алгоритм проведения предварительных операций;	+		+			+	+	+	+	



	профессиональной деятельности	деятельности;																			
		<b>ОПК-2.3.</b> Применяет основные экспериментальные методы исследования физико-химических свойств веществ, а также теоретические законы естественнонаучных дисциплин к решению практических вопросов химической технологии	+	+	+	+	+	+	+	+	+	+	+	+	+	+	+	+	+	+	
3	<b>ОПК-5.</b> Способен осуществлять экспериментальные исследования и испытания по заданной методике, проводить наблюдения и измерения с учетом требований техники безопасности, обрабатывать и интерпретировать экспериментальные данные	<b>ОПК-5.1.</b> Способен планировать и проводить физические и химические эксперименты, проводить обработку их результатов и оценивать погрешности, выдвигать гипотезы и устанавливать границы их применения, применять методы математического анализа и моделирования, теоретического и экспериментального исследования;	+	+	+	+	+	+	+	+	+	+	+	+	+	+	+	+	+	+	
		<b>ОПК-5.2.</b> Готов изучать научно-техническую информацию, отечественный и зарубежный опыт по тематике исследования, подготовку документации, проектов планов и программ проведения отдельных этапов работ;	+	+	+	+	+	+	+	+	+	+	+	+	+	+	+	+	+	+	+
		<b>ОПК-5.3.</b> Готов использовать знание свойств химических элементов, соединений и материалов на их основе для решения задач профессиональной деятельности	+	+	+	+	+	+	+	+	+	+	+	+	+	+	+	+	+	+	+
4	<b>ПК-5.</b> Способен осуществлять проведение работ по обработке и анализу научно-технической информации и результатов исследований, выполнять эксперименты и оформлять результаты исследований и разработок, готовность осуществлять подготовку документации, проектов планов и программ проведения отдельных этапов работ	<b>ПК-5.3.</b> Готов использовать знание свойств химических элементов, соединений и материалов на их основе для решения задач профессиональной деятельности	+	+	+	+	+	+	+	+	+	+	+	+	+	+	+	+	+	+	

## 8. ПРАКТИЧЕСКИЕ И ЛАБОРАТОРНЫЕ ЗАНЯТИЯ

### 8.1. Практические занятия

Практические занятия не предусмотрены.

### 8.2. Лабораторные занятия

Выполнение лабораторного практикума способствует закреплению учебного материала, изучаемого в дисциплине «*Аналитическая химия и физико-химические методы анализа*», позволяет освоить методы экспериментальных исследований, технику лабораторных работ.

**Лабораторные работы и разделы, которые они охватывают**

№ п/п	№ раздела дисциплины	Наименование лабораторных работ	Часы
1	Раздел 2	Частные реакции катионов I-VI групп кислотнo-щелочной классификации Систематический анализ смеси катионов	5
2	Раздел 5	- Контроль содержания кислоты (уксусной, серной, фосфорной) в растворе методом кислотнo-основного титрования; - Комплексонометрическое определение содержания ионов металла (меди, кальция, свинца) в растворе; - Перманганатометрическое определение содержания дихромата калия; - Иодометрическое определение содержания ионов меди (хлористоводородной кислоты).	45
3	Раздел 7	- Определение ионов алюминия методом добавок; - Определение ионов $Fe^{3+}$ ( $Cu^{2+}$ ) дифференциальным методом. - Спектрофотометрическое определение ионов железа (III) и титана (IV) при совместном присутствии; - Определение ионов калия в растворе методом пламенной фотометрии.	12
4	Раздел 8	- Потенциометрическое титрование смеси хлороводородной и фосфорной кислот; - Потенциометрическое титрование ионов кобальта (II); - Кондуктометрическое титрование смеси ацетата и гидроксида натрия; - Кулонометрическое титрование смеси хлороводородной и фосфорной кислот; - Кулонометрическое титрование окислителя.	12
5	Раздел 9	- Определение предельных углеводов в их смеси методом внутренней нормализации; - Разделение ионов железа (III), кобальта (II) и никеля (II) методом распределительной бумажной хроматографии с последующим фотометрическим определением ионов железа (III) и кобальта (II); - Ионообменное разделение и комплексонометрическое определение ионов железа (III) и меди (II) в смеси.	12

## 9. САМОСТОЯТЕЛЬНАЯ РАБОТА

Самостоятельная работа проводится с целью освоения знаний и умений по дисциплине и предусматривает:

- ознакомление и проработку рекомендованной литературы, работу с электронно-библиотечными системами, включая переводы публикаций из научных журналов, цитируемых в базах Web of Science, Scopus, Chemical Abstracts, РИНЦ;
- посещение отраслевых выставок и семинаров;
- участие в семинарах, конференциях, проводимых в Институте по тематике дисциплины;
- подготовку к выполнению контрольных пунктов по материалу лекционного курса;
- подготовку кроссворда;
- подготовку реферата и его презентацию;
- подготовку к сдаче (4 семестр) экзамена по дисциплине.

Планирование времени на самостоятельную работу, необходимого на изучение дисциплины, студентам надо осуществлять на весь период изучения, предусматривая при этом регулярное повторение пройденного материала. Материал, законспектированный на лекциях, необходимо регулярно дополнять сведениями из литературных источников, представленных в рабочей программе. При работе с указанными источниками рекомендуется составлять краткий конспект материала, с обязательным фиксированием библиографических данных источника.

## **10. ОЦЕНОЧНЫЕ МАТЕРИАЛЫ**

Оценочные материалы представлены в виде отдельного документа – Фонда оценочных средств, являющегося неотъемлемой частью рабочей программы дисциплины.

## **11. МЕТОДИЧЕСКИЕ УКАЗАНИЯ ПО ОСВОЕНИЮ ДИСЦИПЛИНЫ**

Организация образовательного процесса регламентируется учебным планом и расписанием учебных занятий. Язык обучения (преподавания) — русский. Для всех видов аудиторных занятий «час» устанавливается продолжительностью 45 минут. Зачетная единица составляет 27 астрономических часов или 36 академических час. Через каждые 45 мин контактной работы делается перерыв продолжительностью 5 мин, а после двух час контактной работы делается перерыв продолжительностью 10 мин.

Обучающийся имеет право на зачет результатов обучения по дисциплине, если она освоена им при получении среднего профессионального образования и (или) высшего образования, а также дополнительного образования (при наличии) (далее - зачет результатов обучения). Зачтенные результаты обучения учитываются в качестве результатов промежуточной аттестации в установленном в Институте порядке.

### **11.1. Образовательные технологии**

Образовательный процесс при освоении дисциплины основывается на использовании традиционных, инновационных и информационных образовательных технологий. Возможна реализация ОПОП с применением электронного обучения и дистанционных образовательных технологий. Традиционные образовательные технологии представлены лекциями и семинарскими (практическими) занятиями. Инновационные образовательные технологии используются в виде применения активных и интерактивных форм проведения занятий. Информационные образовательные технологии реализуются путем активизации самостоятельной работы студентов в информационной образовательной среде. При проведении учебных занятий обеспечивается развитие у обучающихся навыков командной работы, межличностной коммуникации, принятия решений, лидерских качеств в том числе с учетом региональных особенностей профессиональной деятельности выпускников и потребностей работодателей).

### **11.2. Лекции**

Лекционный курс предполагает систематизированное изложение основных вопросов содержания дисциплины.

На первой лекции лектор обязан предупредить студентов, применительно к какому базовому учебнику (учебникам, учебным пособиям) будет прочитан курс.

Лекционный курс обеспечивает более глубокое понимание учебных вопросов при значительно меньшей затрате времени, чем это требуется среднестатистическому студенту на самостоятельное изучение материала.

### **11.3. Лабораторные работы**

Лабораторный практикум начинается с ознакомления с техникой безопасности.

По каждой лабораторной работе студент оформляет письменный отчет. Текущий контроль на лабораторных работах проводится в виде устных опросов – «защита» по итогам лабораторных работ. Оценивается ход лабораторных работ, достигнутые результаты, качество оформление отчета, своевременность сдачи.

### **11.4. Самостоятельная работа студента**

Для успешного усвоения дисциплины необходимо не только посещать аудиторные занятия, но и вести активную самостоятельную работу. При самостоятельной проработке курса обучающиеся должны:

- повторить законспектированный на лекционном занятии материал и дополнить его с учетом рекомендованной по данной теме литературы;
- изучить рекомендованную основную и дополнительную литературу, составлять тезисы, аннотации и конспекты наиболее важных моментов;
- самостоятельно выполнить индивидуальные задания (раздел 4; 7,3; 8,3;9,3)
- использовать для самопроверки материала оценочные средства.

Индивидуальное задание оценивается по следующим критериям:

- правильность выполнения задания;
- аккуратность в оформлении работы;
- использование специальной литературы;
- своевременная сдача выполненного задания (указывается преподавателем).

### **11.5. Методические рекомендации для преподавателей**

## **Основные принципы обучения**

1. Цель обучения – развить мышление, выработать мировоззрение; познакомить с идеями и методами науки; научить применять принципы и законы для решения простых и нестандартных задач.

2. Обучение должно органически сочетаться с воспитанием. Нужно развивать в студентах волевые качества и трудолюбие. Ненавязчиво, к месту прививать элементы культуры поведения. В частности, преподаватель должен личным примером воспитывать в студентах пунктуальность и уважение к чужому времени. Недопустимо преподавание односеместровой учебной дисциплины превращать в многосеместровое. Возникшая академическая задолженность должна быть ликвидирована в период следующего семестра до начала зачетной недели.

3. Обучение должно быть не пассивным (сообщим студентам некоторый объем информации, расскажем, как решаются те или иные задачи), а активным. Нужно строить обучение так, чтобы в овладении материалом основную роль играла память логическая, а не формальная. Запоминание должно достигаться через глубокое понимание.

4. Одно из важнейших условий успешного обучения – умение организовать работу студентов.

5. Отношение преподавателя к студентам должно носить характер доброжелательной требовательности. Для стимулирования работы студентов нужно использовать поощрение, одобрение, похвалу, но не порицание (порицание может применяться лишь как исключение). Преподаватель должен быть для студентов доступным.

6. Необходим регулярный контроль работы студентов. Правильно поставленный, он помогает им организовать систематические занятия, а преподавателю достичь высоких результатов в обучении.

7. Важнейшей задачей преподавателей, ведущих занятия по дисциплине, является выработка у студентов осознания необходимости и полезности знания дисциплины как теоретической и практической основы для изучения профильных дисциплин.

8. С целью более эффективного усвоения студентами материала данной дисциплины рекомендуется при проведении лекционных, практических и лабораторных занятий использовать современные технические средства обучения, а именно презентации лекций, наглядные пособия в виде схем приборов, деталей и конструкций приборов, компьютерное тестирование.

9. Для более глубокого изучения предмета и подготовки ряда вопросов (тем) для самостоятельного изучения по разделам дисциплины преподаватель предоставляет студентам необходимую информацию о использовании учебно-методического обеспечения: учебниках, учебных пособиях, сборниках примеров и задач и описание лабораторных работ, наличии Интернет-ресурсов.

При текущем контроле рекомендуется использовать компьютерное или бланковое тестирование, контрольные коллоквиумы или контрольные работы.

Контрольное (итоговое) тестирование включает в себя задания по всем темам раздела рабочей программы дисциплины.

10. Цель лекции – формирование у студентов ориентировочной основы для последующего усвоения материала методом самостоятельной работы. Содержание лекции должно отвечать следующим дидактическим требованиям:

1 изложение материала от простого к сложному, от известного к неизвестному;

2 логичность, четкость и ясность в изложении материала;

3 возможность проблемного изложения, дискуссии, диалога с целью активизации деятельности студентов;

4 опора смысловой части лекции на подлинные факты, события, явления, статистические данные;

5 тесная связь теоретических положений и выводов с практикой и будущей профессиональной деятельностью студентов.

Преподаватель, читающий лекционные курсы, должен знать существующие в педагогической практике варианты лекций, их дидактические и воспитывающие возможности, а также их место в структуре процесса обучения.

11. При проведении аттестации студентов важно всегда помнить, что систематичность, объективность, аргументированность – главные принципы, на которых основаны контроль и оценка знаний студентов. Знание критериев оценки знаний обязательно для преподавателя и студента.

## **Организация лабораторного практикума**

Освоение студентом лабораторного практикума – необходимая составная часть работы студента при освоении дисциплины. Каждый студент за один семестр должен выполнить по индивидуальному графику 3-4 лабораторных работы в 3 семестре и 5-6 лабораторных работ в 4 семестре, указанных в «маршрутном» листе. Маршрутный лист составляет лектор потока. С маршрутным листом обучающегося знакомят до начала лабораторного практикума.

Все студенты перед началом работы в лаборатории проходят инструктаж по технике безопасности. Каждый студент в специальном журнале ставит свою подпись о том, что он прослушал инструктаж по технике безопасности работы в лаборатории и обязуется выполнять все пункты инструкции по технике безопасности.

1. Студенты не допускаются к работе в лаборатории в верхней одежде и при отсутствии белого халата.

2. Студент допускается к выполнению работы только после «допуска», т.е. проверки преподавателем готовности студента.

Готовность студента к выполнению лабораторной работы состоит в следующем:

а) подготовлена текущая работа, подготовка включает: название работы, теоретическое введение, схему установки, рабочие формулы и формулы для расчета погрешностей; перечень приборов и принадлежностей (технические характеристики заполняются в лаборатории); перечень заданий и таблицы для записи результатов измерений;

б) знание эксперимента и теории данной работы в рамках описания работы в практикуме и учебнике, умение работать с приборами, установками, оборудованием;

в) знание правил техники безопасности при работе с приборами и оборудованием, используемым в данной работе.

3. Студент не допускается к выполнению работы, если:

а) отсутствует лабораторный журнал (в качестве лабораторного журнала студент использует общую тетрадь) или не подготовлен протокол,

б) студент не знает теории работы в рамках теоретического введения в практикуме и не представляет, что и каким методом он будет измерять;

Однако до окончания лабораторного занятия студент, не получивший допуск, работает в лаборатории, устраняя допущенные недоработки.

4. Студентам, пропустившим занятия по уважительным причинам (имеется допуск из деканата), предоставляется возможность ее выполнения во время указанное ведущим преподавателем. Студентам, пропустившим занятия по неуважительным причинам, предоставляется возможность ее выполнения в зачетную неделю на «дублерском» занятии во время указанное ведущим преподавателем. Студенты, нуждающиеся в дополнительной подготовке, могут воспользоваться услугами Центра дополнительного образования и профессиональной подготовки.

5. В течение одного занятия, как правило, допускается выполнение не более одной лабораторной работы.

6. Не допускается совместная работа 2-х и большего числа студентов за одной установкой, если это не предусмотрено методическими указаниями к выполнению данной работы.

7. На титульном листе лабораторного журнала должны быть указаны фамилия и инициалы студента, код учебной группы. Оформление каждой работы начинается с новой страницы. Схемы и графики выполняются карандашом, все записи делаются ручкой, для графиков используется миллиметровая бумага, или они выполняются с использованием компьютера; графики вклеиваются в лабораторный журнал. На расчетных страницах должны обязательно присутствовать рабочие формулы с подстановкой результатов прямых измерений и констант в одной системе единиц. На этих же страницах производится расчет погрешностей. Оформление работы завершается написанием выводов.

В выводах должны содержаться ответы на следующие вопросы:

а) что и каким методом измерялось,

б) при каких условиях;

б) результаты с абсолютной и относительной погрешностями; анализ результатов и погрешностей.

8. Прием «защиты» по лабораторной работе заключается в проверке:

а) результатов работы,

б) достоверности расчетов и их соответствия измерениям,

в) правильности построения графиков,

г) оформления работы и выводов.

Выполненная работа отмечается в журнале студента подписью преподавателя и простановкой даты. Работа считается зачетной, если на странице, где начинается ее описание, имеется 3 подписи преподавателя: за «допуск», «выполнение» и «защита». После выполнения и защиты всех лабораторных работ преподаватель в журнале студента делает запись: «Все лабораторные работы, предусмотренные маршрутным листом, выполнены и защищены», ставит подпись и дату.

9. Журнал преподавателя хранится у преподавателя. Правила ведения журнала преподавателя.

1. В графе журнала учета выполненных студентами лабораторных работ делается отметка о выполнении. Если работа «защищена», делается отметка о защите.

2. В случае отсутствия студента на лабораторном занятии в журнале учета выполненных студентами лабораторных работ пишется «нб».

3. Около работы, пропущенной по уважительной причине (допуск из деканата), пишется «ув.».

Правила работы преподавателей в лаборатории в зачетную неделю

1. К выполнению работ допускаются студенты, которым лектор или ведущий преподаватель предоставил допуск.

2. Дежурный преподаватель делает отметку о выполнении лабораторной работы в журнале студента и в журнале учета выполненных студентами лабораторных работ.

С согласия ведущего преподавателя студент может защитить работу дежурному преподавателю, проводившему занятия.

3. Лабораторные работы, выполненные в течение семестра, принимает тот преподаватель, который проводил занятия с группой в течение семестра. В случае отсутствия по уважительной причине этого преподавателя на зачетной неделе, зачет по лаборатории принимает лектор. При отсутствии лектора – зав. кафедрой.

4. Во время проведения лабораторных работ учебно-вспомогательный персонал лаборатории работает под руководством ведущих занятий преподавателей и зав. лабораториями.

## 11.6. Методические указания для студентов



#### **По подготовке к лекционным занятиям**

Изучение дисциплины требует систематического и последовательного накопления теоретических знаний, следовательно, пропуски отдельных тем не позволяют глубоко освоить предмет. Студентам необходимо:

1. перед каждой лекцией просматривать рабочую программу дисциплины;
2. перед следующей лекцией необходимо просмотреть по конспекту материал предыдущей.

При затруднениях в восприятии материала следует обратиться к основным литературным источникам. Если разобраться в материале не удалось, необходимо обратиться к лектору или к преподавателю на практических занятиях. Не оставляйте «белых пятен» в освоении материала!

#### **По самостоятельному выполнению индивидуальных заданий**

Усвоение материала дисциплины во многом зависит от осмысленного выполнения домашнего задания.

При решении задач целесообразно руководствоваться следующими правилами.

1. Прежде всего, нужно хорошо вникнуть в условие задачи, записать кратко ее условие.
2. Если позволяет характер задачи, обязательно сделайте рисунок, поясняющий ее сущность.
3. За редкими исключениями, каждая задача должна быть сначала решена в общем виде (т.е. в буквенных обозначениях, а не в числах), причем искомая величина должна быть выражена через заданные величины.
4. Получив решение в общем виде, нужно проверить, правильную ли оно имеет размерность.
5. Получив числовой ответ, нужно оценить его правдоподобность. Такая оценка может в ряде случаев обнаружить ошибочность полученного результата.

Решение задач принесет наибольшую пользу только в том случае, если обучающийся решает задачи самостоятельно. Решить задачу без помощи, без подсказки часто бывает нелегко и не всегда удается. Но даже не увенчавшиеся успехом попытки найти решение, если они предпринимались достаточно настойчиво, приносят ощутимую пользу, так как развивают мышление и укрепляют волю. Решение задач ни в коем случае не следует откладывать на последний вечер перед занятиями, как, к сожалению, нередко поступают студенты. В этом случае более сложные и притом наиболее содержательные и полезные задачи заведомо не могут быть решены. В рекомендуемых учебниках и сборниках задач, в разделе, в котором помещены задачи для решения, имеются примеры (рассмотренные задачи). Поэтому толчком к решению данной задачи может послужить ознакомление с несколькими решенными задачами.

#### **По подготовке к лабораторному практикуму**

1. Освоение студентом лабораторного практикума – необходимая составная часть работы студента при освоении курса РРС. Каждый студент за один семестр должен выполнить 3-4 лабораторные работы в 3 семестре и 5-6 лабораторных работ по индивидуальному графику в 4 семестре, указанных в «маршрутном» листе. С графиком выполнения работ студент знакомится до начала лабораторного практикума.

2. Каждый студент перед началом семестра получает полный комплект литературы - набор учебных пособий, в которых помещены описания лабораторных работ. Инструкции по лабораторным работам, отсутствующим в учебных пособиях, имеются в читальном зале библиотеке и в соответствующей лаборатории на кафедре и каждый студент может получить ее во временное пользование. Описание каждой лабораторной работы содержит достаточно проработанное теоретическое введение, основные расчетные формулы и формулы расчета погрешности, подробное описание лабораторной установки, сценарий проведения лабораторной работы, виды таблиц, для внесения в них результатов измерений, контрольные вопросы, дающие студенту возможность осуществить самоконтроль уровня своей подготовки к работе.

3. Студент допускается к выполнению работы только после «допуска», т.е. проверки преподавателем готовности студента. Готовность студента к выполнению лабораторной работы состоит в следующем:

а) в журнале (в качестве журнала используется общая тетрадь) имеется описание текущей лабораторной работы: название работы, теоретическое введение, схема установки, рабочие формулы и формулы для расчета погрешностей; перечень приборов и принадлежностей (технические характеристики заполняются в лаборатории); перечень заданий и таблицы для записи результатов измерений;

б) знание эксперимента и теории данной работы в рамках описания работы в практикуме и учебнике, умение работать с приборами, установками, оборудованием;

в) знание правил техники безопасности при работе с приборами и оборудованием, используемым в данной работе.

Студент не допускается к выполнению работы, если:

а) отсутствует лабораторный журнал или не подготовлен протокол,

б) студент не знает теории работы в рамках теоретического введения в практикуме и не представляет, что и каким методом он будет измерять;

в) отсутствует белый халат.

Однако до окончания лабораторного занятия студент, не получивший допуск, работает в лаборатории, устраняя допущенные недоработки.

4. Студентам, пропустившим занятия по уважительным причинам (имеется допуск из деканата), предоставляется возможность ее выполнения во время указанное ведущим преподавателем. Студентам, пропустившим занятия по неуважительным причинам, предоставляется возможность ее выполнения в зачетную неделю на «дублерском» занятии во время, указанное ведущим преподавателем.

5. В течение одного занятия допускается выполнение не более одной лабораторной работы.

6. Не допускается совместная работа 2-х и большего числа студентов за одной установкой, если это не предусмотрено методическими указаниями к выполнению данной работы.

8. На титульном листе лабораторного журнала должны быть указаны фамилия и инициалы студента, код учебной группы. Оформление каждой работы начинается с новой страницы. Схемы и графики выполняются карандашом, все записи делаются ручкой, для графиков используется миллиметровая бумага, или они выполняются с использованием компьютера; графики вклеиваются в лабораторный журнал. При оформлении работы необходимо выделять страницы для расчетов. На расчетных страницах должны обязательно присутствовать рабочие формулы с подстановкой результатов прямых измерений и физических констант в одной системе единиц. На этих же страницах производится расчет погрешностей. Оформление работы завершается написанием выводов. В выводах должны содержаться ответы на следующие вопросы:

- а) что и каким методом измерялось,
- б) при каких условиях;
- б) результаты с абсолютной и относительной погрешностями; анализ результатов и погрешностей.

Прием «защиты» по лабораторной работе заключается в проверке:

- а) результатов работы,
- б) достоверности расчетов и их соответствия измерениям,
- в) правильности построения графиков,
- г) оформления работы и выводов.

Работа считается зачтенной, если на странице, где начинается ее описание, имеется 3 подписи преподавателя: за «допуск», «выполнение» и «защиту» с указанием даты.

### **По работе с литературой**

В рабочей программе дисциплины представлен список основной и дополнительной литературы – это учебники, учебно-методические пособия или указания. Дополнительная литература – учебники, монографии, сборники научных трудов, журнальные и газетные статьи, различные справочники, энциклопедии, Интернет-ресурсы.

Любая форма самостоятельной работы студента (подготовка к семинарскому занятию, докладу и т.п.) начинается с изучения соответствующей литературы как в библиотеке / электронно-библиотечной системе, так и дома. Изучение указанных источников расширяет границы понимания предмета дисциплины.

При работе с литературой выделяются следующие виды записей. Конспект – краткая схематическая запись основного содержания научной работы. Целью является не переписывание произведения, а выявление его логики, системы доказательств, основных выводов. Хороший конспект должен сочетать полноту изложения с краткостью. Цитата – точное воспроизведение текста. Заключается в кавычки. Точно указывается страница источника. Тезисы – концентрированное изложение основных положений прочитанного материала. Аннотация – очень краткое изложение содержания прочитанной работы. Резюме – наиболее общие выводы и положения работы, ее концептуальные итоги.

### **11.8. Особенности организации образовательного процесса для инвалидов и лиц с ограниченными возможностями здоровья**

Профессорско-преподавательский состав знакомится с психолого-физиологическими особенностями обучающихся инвалидов и лиц с ограниченными возможностями здоровья, индивидуальными программами реабилитации инвалидов (при наличии). При необходимости осуществляется дополнительная поддержка преподавания психологами, социальными работниками, прошедшими подготовку ассистентами.

Предполагается использовать социально-активные и рефлексивные методы обучения, технологии социокультурной реабилитации с целью оказания помощи в установлении полноценных межличностных отношений с другими студентами, создании комфортного психологического климата в студенческой группе. Подбор и разработка учебных материалов производится с учетом предоставления материала в различных формах: аудиальной, визуальной, с использованием специальных технических средств и информационных систем.

Освоение дисциплины лицами с ОВЗ осуществляется с использованием средств обучения общего и специального назначения (персонального и коллективного использования).

Для студентов с ОВЗ предусматривается доступная форма предоставления заданий оценочных средств, а именно:

- в печатной или электронной форме (для лиц с нарушениями опорно-двигательного аппарата);
- в печатной форме или электронной форме с увеличенным шрифтом и контрастностью (для лиц с нарушениями слуха, речи, зрения);
- методом чтения ассистентом задания вслух (для лиц с нарушениями зрения).

Лабораторные работы выполняются методом вычислительного эксперимента.

Студентам с инвалидностью увеличивается время на подготовку ответов на контрольные вопросы. Для таких студентов предусматривается доступная форма предоставления ответов на задания, а именно:

- письменно на бумаге или набором ответов на компьютере (для лиц с нарушениями слуха, речи);
- выбором ответа из возможных вариантов при тестировании с использованием услуг ассистента (для лиц с нарушениями опорно-двигательного аппарата);
- устно (для лиц с нарушениями зрения, опорно-двигательного аппарата).

При необходимости для обучающихся с инвалидностью процедура оценивания результатов обучения может проводиться в несколько этапов.

## **12. УЧЕБНО-МЕТОДИЧЕСКОЕ И ИНФОРМАЦИОННОЕ ОБЕСПЕЧЕНИЕ ДИСЦИПЛИНЫ**

Информационную поддержку освоения дисциплины осуществляет библиотека Института, которая обеспечивает обучающихся основной учебной, учебно-методической и научной литературой, необходимой для организации образовательного процесса по дисциплине. Общий объем многоотраслевого фонда на 01.03.2021 г составляет более 405 000 экз.

Библиотека располагает учебной, учебно-методической и научно-технической литературой в форме печатных и электронных изданий, а также включает официальные, справочно-библиографические, специализированные отечественные и зарубежные периодические и информационные издания. Библиотека обеспечивает доступ к профессиональным базам данных, информационным, справочным и поисковым системам.

Каждый обучающийся обеспечен свободным доступом из любой точки, в которой имеется доступ к сети Интернет и к электронно-библиотечной системе (ЭБС) Института и Университета, которая содержит различные издания по основным изучаемым дисциплинам и сформирована по согласованию с правообладателями учебной и учебно-методической литературы.

Полный перечень электронных информационных ресурсов, используемых в процессе обучения, представлен в основной образовательной программе.

## 12.1. Перечень основной и дополнительной литературы, необходимой для освоения дисциплины

### Модуль I. «Химические методы анализа»

#### а) основная литература

Основная литература	Режим доступа	Обеспеченность
1. Аналитическая химия. Химические методы анализа: учеб. для студ. вузов/ред. О.М.Петрухина, Л.Б.Кузнецова.- М.: Лаборатория знаний, 2017.-464с.	Библиотека НИ РХТУ	Да
2. Васильев В.П. Аналитическая химия. В 2-х ч. Ч.1 Гравиметрический и титриметрический методы анализа - М.: Высш. шк., 1989.- 384 с.	Библиотека НИ РХТУ	Да
3. Сборник задач по химическим методам анализа. Методические указания к выполнению индивидуальных заданий по количественному химическому анализу./ ГОУ ВПО «РХТУ им. Д.И.Менделеева», Новомосковский институт (филиал), Сост.: Григорьев В.И., Кручина Т.И., Миляев Ю.Ф., Филимонов В.Н., Хоришко С.А.; Новомосковск, 2008.-104с.	Библиотека НИ РХТУ	Да
4. Справочник по аналитической химии: справочное издание/ Ю.Ю.Лурье.- М.:Альянс, 2007г.-447с.	Библиотека НИ РХТУ	Да

#### б) дополнительная литература

Дополнительная литература	Режим доступа	Обеспеченность
1. Лабораторный практикум по химическому качественному анализу. Изд. 2-е стереотип. / Сост. В.Н.Филимонов, РХТУ им. Д.И.Менделеева, Новомосковский институт; Новомосковск, 2013.-72с.	Библиотека НИ РХТУ	Да
2. Гравиметрия. Методические указания к лабораторному практикуму/ ГОУ ВПО «РХТУ им. Д.И.Менделеева», Новомосковский институт (филиал), Сост.: Филимонов В.Н., Янкова Т.Н.; Новомосковск, 2009.-90с.	Библиотека НИ РХТУ	Да

### Модуль II. «Физико-химические методы анализа»

#### а) основная литература

Основная литература	Режим доступа	Обеспеченность
1. Аналитическая химия. Физические и физико-химические методы анализа: Учебник для вузов / А.Ф.Жуков, И.Ф.Колосова, В.В.Кузнецов и др. ; Под ред. О.М. Петрухина – М.: Химия, 2001.- 496с	Библиотека НИ РХТУ	Да
2. Васильев В.П. Аналитическая химия. В 2-х ч. Ч.2. Физико-химические методы анализа. - М.: Высш. шк., 1989.- 384 с.	Библиотека НИ РХТУ	Да

3. Сборник задач по физико-химическим методам анализа: Учеб. пособие / Т.Ф.Борисова, С.В.Василева, В.И.Григорьев и др.; Под ред. В.А.Василева,- М.: МХТИ им. Д.И.Менделеева, 1989.-96с.	Библиотека НИ РХТУ	Да
4. Справочник по аналитической химии: справочное издание/ Ю.Ю.Лурье.- М.:Альянс, 2007г.-447с.	Библиотека НИ РХТУ	Да

#### б) дополнительная литература

Основная литература	Режим доступа	Обеспеченность
1. Практикум по физико-химическим методам анализа./ Под ред. О.М. Петрухина.- М.: Химия, 1987.-248 с.	Библиотека НИ РХТУ	Да
2. Хоришко С.А. Лабораторный практикум по физико-химическим методам анализа. Оптические методы анализа.- Новомосковск.: Изд. НИ РХТУ, 2014.-88с. <a href="http://moodle.nirhtu.ru/pluginfile.php/27318/mod_resource/content/1/МУ_оптика.pdf">http://moodle.nirhtu.ru/pluginfile.php/27318/mod_resource/content/1/МУ_оптика.pdf</a>	Библиотека НИ РХТУ	Да
3. Григорьев В.И., Миляев Ю.Ф. Электрохимические методы анализа. Лабораторный практикум./ ФГБОУ ВО РХТУ им. Д.И.Менделеева, Новомосковский институт(филиал); Новомосковск, 2015.-54с. <a href="http://moodle.nirhtu.ru/pluginfile.php/27317/mod_resource/content/1/Практикум%20ЭМА.pdf">http://moodle.nirhtu.ru/pluginfile.php/27317/mod_resource/content/1/Практикум%20ЭМА.pdf</a>	Библиотека НИ РХТУ	Да
3. Филимонов В.Н. Лабораторный практикум по физико-химическим методам анализа. Хроматографические методы анализа. Учебно-методическое пособие / ФГБОУ ВО РХТУ им. Д.И.Менделеева, Новомосковский институт(филиал); Новомосковск, 2018.-58с. <a href="http://moodle.nirhtu.ru/pluginfile.php/27317/mod_resource/content/1/Практикум%20ЭМА.pdf">http://moodle.nirhtu.ru/pluginfile.php/27317/mod_resource/content/1/Практикум%20ЭМА.pdf</a>	Библиотека НИ РХТУ	Да
4. Отто М. Современные методы аналитической химии: пер. с нем. -2-изд.- М.:Техносфера, 2006.-543с.	Библиотека НИ РХТУ	Да

## 12.2. Информационные и информационно-образовательные ресурсы

При освоении дисциплины студенты должны использовать информационные и информационно-образовательные ресурсы следующих порталов и сайтов:

1. Система федеральных образовательных порталов. Система открытого образования. Консалтинговый центр ИОС ОО РФ [Электронный ресурс] – Режим доступа: <http://www.openet.ru> .
2. Информационно-коммуникационные технологии в образовании. Система федеральных образовательных порталов [Электронный ресурс] – Режим доступа: <http://www.ict.edu.ru/>
3. Информационная система «Единое окно доступа к образовательным ресурсам». URL: <http://window.edu.ru/> .
4. сайт кафедры, библиотеки, дисциплины: Режим доступа: <http://moodle.nirhtu.ru/mod/folder/view.php?id=>

## 13. МАТЕРИАЛЬНО-ТЕХНИЧЕСКОЕ ОБЕСПЕЧЕНИЕ ДИСЦИПЛИНЫ

В соответствии с учебным планом занятия по дисциплине *«Аналитическая химия и физико-химические методы анализа»* проводятся в форме аудиторных, лабораторных занятий и самостоятельной работы обучающегося.

Учебные аудитории для проведения занятий лекционного типа, занятий семинарского типа, групповых и индивидуальных консультаций, текущего контроля и промежуточной аттестации, а также помещения для самостоятельной работы обучающихся, оснащенные компьютерной техникой с возможностью подключения к сети «Интернет» и обеспеченные доступом в электронную информационно-образовательную среду Института, помещения для хранения и профилактического обслуживания учебного оборудования.

Наименование специальных помещений и помещений для	Оснащенность специальных помещений и помещений для самостоятельной работы	Приспособленность помещений для использования инвалидами и лицами с
--	---	---

самостоятельной работы		ограниченными возможностями здоровья
Лекционная аудитория 484 (корпус 4)	Учебные столы, стулья, доска, мел  Переносная презентационная техника (постоянное хранение в ауд. 470)	приспособлено
Аудитория № 376 для курсового проектирования (выполнения курсовых работ)	Учебные столы, стулья, доска  Переносная презентационная техника (постоянное хранение в ауд. 470)	приспособлено
Аудитория для групповых и индивидуальных консультаций обучающихся (№484)	Учебные столы, стулья, доска, мел  Переносная презентационная техника (постоянное хранение в ауд. 470)	приспособлено
Аудитория для текущего контроля и промежуточной аттестации (№484)	Учебные столы, стулья, доска, мел  Переносная презентационная техника (постоянное хранение в ауд. 470)	приспособлено
Аудитория для самостоятельной работы студентов (№ 376)	ПК Pentium 1000МГц с оперативной памятью 512 Мбайт и памятью на жестком диске 8 Гбайт (2 шт.) с возможностью просмотра видеоматериалов и презентаций. Доступ в Интернет, к ЭБС, электронным образовательным и информационным ресурсам, базе данных электронного каталога НИ РХТУ, системе управления учебными курсами Moodle, учебно-методическим материалам. Переносная презентационная техника (постоянное хранение в ауд. 470) Принтер лазерный Сканер	приспособлено
Лаборатория химических методов анализа (№ 363)	Установки для выполнения титриметрических исследований (25 шт.), Центрифуга «Janetzki T-23», Муфельная печь ПМ-10 (2шт.), Весы Nando GR-300, Весы техно-химические ЕК-610i, Акводистиллятор ДЭ-25.	приспособлено
Лаборатория хроматографических методов разделения и анализа (№ 357)	Автоматическая микробюретка (2шт), Хроматограф ЛХМ-8МД (4шт), Хроматограф «Хром-5», Хроматограф «Цвет-3006», Хроматограф «Цвет-304», установки для ионообменных разделений (8шт), микронасос (2шт), ФЭК-56М (2шт), термощкаф.	приспособлено
Лаборатория спектральных методов анализа (№ 358)	Спектрофотометр СФ-26, Спектрофотометр СФ-46, Спектрофотометр «Spekol-10», Спектрофотометр «Spekol-11», Фотоколориметр «КФК-2» (3шт), Фотоэлектроколориметр «ФЭК-56М» (2шт.), Пламенный фотометр «ПАЖ-1» (2 шт.), Акводистиллятор ДЭ-25.	приспособлено
Лаборатория электрохимических методов анализа (№ 368)	Кондуктометр (2шт.), РН-метр-милливольтметр 673М (4шт.), РН-метр 121 (3шт.), Вольтметр В27-А (3шт.), Кулометрическая установка «Редан», Осциллограф СВ-69 (2шт), ПК Intel 1000МГц с оперативной памятью 256 Мбайт, Комплект электродов.	приспособлено
Помещение для хранения и профилактического обслуживания учебного оборудования	Учебные столы, шкафы, стулья, доска  Средства (приборы, стенды), необходимые для проведения профилактического обслуживания учебного оборудования	приспособлено

**Технические средства обучения, служащие для предоставления учебной информации большой аудитории**

Цифровой проектор BenQ PB6210 (модель PB62101024 x 768 XGA , система отображения 1-CHIP DMD; объектив, фокусное расстояние F = 2.4 - 2.6, f = 24.0 - 29.1 мм; лампа 1x 200 Вт (59.J9901.CG1); питание -100 ~ 240 В перем. тока 3.5 А, 50/60 Гц (автомат.); энергопотребление - 265 Вт (Макс.).

Проекционный экран Da-Lite, переносной; Доска (Для письма мелом – односторонняя – цвет поверхности зеленый. 1700x1000x20мм. 1500x1000x20мм). Сканер

ПК Pentium 1000МГц с оперативной памятью 512 Мбайт и памятью на жестком диске 8 Гбайт (2 шт.) с возможностью просмотра видеоматериалов и презентаций.

**Программное обеспечение**

1. Операционная система - MS Windows 7, бессрочная лицензия в рамках подписки Azure Dev Tools for Teaching (бывший Microsoft Imagine Premium (бывший DreamSpark - [The Novomoskovsk university \(the branch\) - EMDEPT - DreamSpark Premium](http://e5.onthehub.com/WebStore/Welcome.aspx?vsro=8&ws=9f5a10ad-c98b-e011-969d-0030487d8897) <http://e5.onthehub.com/WebStore/Welcome.aspx?vsro=8&ws=9f5a10ad-c98b-e011-969d-0030487d8897>. Номер учетной записи e5: 100039214))

2. MS Word, MS Excel, MS PowerPoint из пакета MS Office 365A1 распространяется под лицензией в рамках подписки Azure Dev Tools for Teaching (бывший Microsoft Imagine Premium (бывший DreamSpark - [The Novomoskovsk university \(the branch\) - EMDEPT - DreamSpark Premium](http://e5.onthehub.com/WebStore/Welcome.aspx?vsro=8&ws=9f5a10ad-c98b-e011-969d-0030487d8897) <http://e5.onthehub.com/WebStore/Welcome.aspx?vsro=8&ws=9f5a10ad-c98b-e011-969d-0030487d8897>. Номер учетной записи e5: 100039214))

3. Архиватор 7zip (распространяется под лицензией GNU LGPL license)

4. Adobe Acrobat Reader - ПО [Acrobat Reader DC](https://acrobat.adobe.com/ru/ru/acrobat/pdf-reader/volume-distribution.html) и мобильное приложение Acrobat Reader являются бесплатными и доступны для корпоративного распространения (<https://acrobat.adobe.com/ru/ru/acrobat/pdf-reader/volume-distribution.html>).

5. Браузер Mozilla FireFox (распространяется под лицензией Mozilla Public License 2.0 (MPL))

**Печатные и электронные образовательные и информационные ресурсы:**

Информационно-методические материалы: учебные пособия по дисциплине; раздаточный материал к разделам лекционного курса.

Электронные образовательные ресурсы: электронные презентации к разделам лекционного курса; учебно-методические разработки в электронном виде; справочные материалы в печатном и электронном виде; кафедральная библиотека электронных изданий.

**14. ТРЕБОВАНИЯ К ОЦЕНКЕ КАЧЕСТВА ОСВОЕНИЯ ДИСЦИПЛИНЫ**

Наименование разделов	Основные показатели оценки	Формы и методы контроля и оценки
-----------------------	----------------------------	----------------------------------

<p><b>Раздел 1.</b></p> <p><b>Введение в аналитическую химию</b></p>	<p><b>Знать:</b></p> <ul style="list-style-type: none"> <li>- методы качественного контроля химических процессов;</li> <li>- методы количественного химического и физико-химического анализа;</li> <li>- основы возможностей и ограничений применения аналитических методов ;</li> <li>-общие подходы к анализу;</li> <li>-алгоритм проведения предварительных операций;</li> <li>-методы расчета количества вещества.</li> </ul> <p><b>Уметь:</b></p> <ul style="list-style-type: none"> <li>- осуществлять выбор метода для обработки данных в соответствии с поставленной задачей;</li> <li>- анализировать результаты расчетов и обосновывать полученные выводы;</li> <li>- планировать химический эксперимент, прогнозировать результаты эксперимента;</li> <li>-интерпретировать полученные экспериментальные результаты;</li> <li>- оценивать эффективность экспериментальных методов;</li> <li>- выбирать метод исследования, методику проведения эксперимента в соответствии с поставленными задачами;</li> <li>- провести метрологическую оценку погрешности результатов измерений;</li> <li>- провести измерение и оценить результат решения конкретной аналитической задачи.</li> </ul> <p><b>Владеть:</b></p> <ul style="list-style-type: none"> <li>-методами теоретического и экспериментального исследования;</li> <li>-навыками применения современного математического инструментария для решения химических задач;</li> <li>- техникой эксперимента;</li> <li>- приемами выполнения эксперимента по заданной или выбранной методике;</li> <li>- техникой составления схемы анализа аналита.</li> </ul>	<p><b>Текущий контроль</b></p> <p><i>Оценивание уровня знаний:</i></p> <ul style="list-style-type: none"> <li>– оценка устного опроса на всех видах занятий</li> </ul> <p><i>Оценивание результатов обучения в виде умений и навыков:</i></p> <ul style="list-style-type: none"> <li>- оценка результатов контрольного пункта.</li> </ul> <p><b>Промежуточная аттестация</b></p> <p>оценивание уровня сформированности компетенций на экзамене</p>
<p><b>Раздел 2</b></p> <p>Теоретические основы и этапы химического качественного анализа</p>	<p><b>Знать:</b></p> <ul style="list-style-type: none"> <li>- методы качественного контроля химических процессов;</li> <li>- методы количественного химического и физико-химического анализа;</li> <li>- основы возможностей и ограничений применения аналитических методов ;</li> <li>-общие подходы к анализу;</li> <li>-алгоритм проведения предварительных операций;</li> <li>-методы расчета количества вещества.</li> </ul> <p><b>Уметь:</b></p> <ul style="list-style-type: none"> <li>- осуществлять выбор метода для обработки данных в соответствии с поставленной задачей;</li> <li>- анализировать результаты расчетов и обосновывать полученные выводы;</li> <li>- планировать химический эксперимент, прогнозировать результаты эксперимента;</li> <li>-интерпретировать полученные экспериментальные результаты;</li> <li>- оценивать эффективность экспериментальных методов;</li> <li>- выбирать метод исследования, методику проведения эксперимента в соответствии с поставленными задачами;</li> <li>- провести метрологическую оценку погрешности результатов измерений;</li> <li>- провести измерение и оценить результат решения конкретной аналитической задачи.</li> </ul> <p><b>Владеть:</b></p> <ul style="list-style-type: none"> <li>-методами теоретического и экспериментального исследования;</li> <li>-навыками применения современного</li> </ul>	<p><b>Текущий контроль</b></p> <p><i>Оценивание уровня знаний:</i></p> <ul style="list-style-type: none"> <li>– оценка устного опроса на всех видах занятий</li> </ul> <p><i>Оценивание результатов обучения в виде умений и навыков:</i></p> <ul style="list-style-type: none"> <li>– оценка за тесты</li> <li>– оценка за лабораторный практикум</li> </ul> <p><b>Промежуточная аттестация</b></p> <p>оценивание уровня сформированности компетенций на экзамене</p>

	<p>математического инструментария для решения химических задач;</p> <ul style="list-style-type: none"> <li>- техникой эксперимента;</li> <li>- приемами выполнения эксперимента по заданной или выбранной методике;</li> <li>- техникой составления схемы анализа аналита.</li> </ul>	
<p><b>Раздел 3</b></p> <p>Этапы проведения количественного химического анализа.</p>	<p><b>Знать:</b></p> <ul style="list-style-type: none"> <li>- методы качественного контроля химических процессов;</li> <li>- методы количественного химического и физико-химического анализа;</li> <li>- основы возможностей и ограничений применения аналитических методов ;</li> <li>-общие подходы к анализу;</li> <li>-алгоритм проведения предварительных операций;</li> <li>-методы расчета количества вещества.</li> </ul> <p><b>Уметь:</b></p> <ul style="list-style-type: none"> <li>- осуществлять выбор метода для обработки данных в соответствии с поставленной задачей;</li> <li>- анализировать результаты расчетов и обосновывать полученные выводы;</li> <li>- планировать химический эксперимент, прогнозировать результаты эксперимента;</li> <li>-интерпретировать полученные экспериментальные результаты;</li> <li>- оценивать эффективность экспериментальных методов;</li> <li>- выбирать метод исследования, методику проведения эксперимента в соответствии с поставленными задачами;</li> <li>- провести метрологическую оценку погрешности результатов измерений;</li> <li>- провести измерение и оценить результат решения конкретной аналитической задачи.</li> </ul> <p><b>Владеть:</b></p> <ul style="list-style-type: none"> <li>-методами теоретического и экспериментального исследования;</li> <li>-навыками применения современного математического инструментария для решения химических задач;</li> <li>- техникой эксперимента;</li> <li>- приемами выполнения эксперимента по заданной или выбранной методике;</li> <li>- техникой составления схемы анализа аналита.</li> </ul>	<p><b>Текущий контроль</b></p> <p><i>Оценивание уровня знаний:</i></p> <ul style="list-style-type: none"> <li>– оценка устного опроса на всех видах занятий</li> </ul> <p><i>Оценивание результатов обучения в виде умений и навыков:</i></p> <ul style="list-style-type: none"> <li>– оценка результатов контрольных пунктов.</li> </ul> <p><b>Промежуточная аттестация</b></p> <p>оценивание уровня сформированности компетенций на экзамене</p>
<p><b>Раздел 4</b></p> <p>Вычисления в титриметрических методах анализа</p>	<p><b>Знать:</b></p> <ul style="list-style-type: none"> <li>- методы качественного контроля химических процессов;</li> <li>- методы количественного химического и физико-химического анализа;</li> <li>- основы возможностей и ограничений применения аналитических методов ;</li> <li>-общие подходы к анализу;</li> <li>-алгоритм проведения предварительных операций;</li> <li>-методы расчета количества вещества.</li> </ul> <p><b>Уметь:</b></p> <ul style="list-style-type: none"> <li>- осуществлять выбор метода для обработки данных в соответствии с поставленной задачей;</li> <li>- анализировать результаты расчетов и обосновывать полученные выводы;</li> <li>- планировать химический эксперимент, прогнозировать результаты эксперимента;</li> <li>-интерпретировать полученные экспериментальные результаты;</li> <li>- оценивать эффективность экспериментальных методов;</li> <li>- выбирать метод исследования, методику проведения эксперимента в соответствии с поставленными задачами;</li> <li>- провести метрологическую оценку погрешности результатов измерений;</li> </ul>	<p><b>Текущий контроль</b></p> <p><i>Оценивание уровня знаний:</i></p> <ul style="list-style-type: none"> <li>– оценка устного опроса на всех видах занятий</li> </ul> <p><i>Оценивание результатов обучения в виде умений и навыков:</i></p> <ul style="list-style-type: none"> <li>– оценка результатов контрольных пунктов.</li> <li>– оценка за лабораторный практикум</li> <li>– оценка за индивидуальное расчетное задание</li> </ul> <p><b>Промежуточная аттестация</b></p> <p>оценивание уровня сформированности компетенций на экзамене</p>



	<p>- провести измерение и оценить результат решения конкретной аналитической задачи.</p> <p><b>Владеть:</b></p> <p>-методами теоретического и экспериментального исследования;</p> <p>-навыками применения современного математического инструментария для решения химических задач;</p> <p>- техникой эксперимента;</p> <p>- приемами выполнения эксперимента по заданной или выбранной методике;</p> <p>- техникой составления схемы анализа аналита.</p>	
<p><b>Раздел 5</b></p> <p>Теоретические основы титриметрических методов анализа</p>	<p><b>Знать:</b></p> <p>- методы качественного контроля химических процессов;</p> <p>- методы количественного химического и физико-химического анализа;</p> <p>- основы возможностей и ограничений применения аналитических методов ;</p> <p>-общие подходы к анализу;</p> <p>-алгоритм проведения предварительных операций;</p> <p>-методы расчета количества вещества.</p> <p><b>Уметь:</b></p> <p>- осуществлять выбор метода для обработки данных в соответствии с поставленной задачей;</p> <p>- анализировать результаты расчетов и обосновывать полученные выводы;</p> <p>- планировать химический эксперимент, прогнозировать результаты эксперимента;</p> <p>-интерпретировать полученные экспериментальные результаты;</p> <p>- оценивать эффективность экспериментальных методов;</p> <p>- выбирать метод исследования, методику проведения эксперимента в соответствии с поставленными задачами;</p> <p>- провести метрологическую оценку погрешности результатов измерений;</p> <p>- провести измерение и оценить результат решения конкретной аналитической задачи.</p> <p><b>Владеть:</b></p> <p>-методами теоретического и экспериментального исследования;</p> <p>-навыками применения современного математического инструментария для решения химических задач;</p> <p>- техникой эксперимента;</p> <p>- приемами выполнения эксперимента по заданной или выбранной методике;</p> <p>- техникой составления схемы анализа аналита.</p>	<p><b>Текущий контроль</b></p> <p><i>Оценивание уровня знаний:</i></p> <p>– оценка устного опроса на всех видах занятий</p> <p><i>Оценивание результатов обучения в виде умений и навыков:</i></p> <p>– оценка результатов контрольных пунктов.</p> <p>– оценка за лабораторный практикум</p> <p>– оценка за индивидуальное расчетное задание</p> <p>– оценка результатов контрольного коллоквиума.</p> <p><b>Промежуточная аттестация</b></p> <p>оценивание уровня сформированности компетенций на экзамене</p>
<p><b>Раздел 6</b></p> <p>Введение в физико-химические методы анализа</p>	<p><b>Знать:</b></p> <p>- методы качественного контроля химических процессов;</p> <p>- методы количественного химического и физико-химического анализа;</p> <p>- основы возможностей и ограничений применения аналитических методов ;</p> <p>-общие подходы к анализу;</p> <p>-алгоритм проведения предварительных операций;</p> <p>-методы расчета количества вещества.</p> <p><b>Уметь:</b></p> <p>- осуществлять выбор метода для обработки данных в соответствии с поставленной задачей;</p> <p>- анализировать результаты расчетов и обосновывать полученные выводы;</p> <p>- планировать химический эксперимент, прогнозировать результаты эксперимента;</p> <p>-интерпретировать полученные экспериментальные результаты;</p> <p>- оценивать эффективность экспериментальных</p>	<p><b>Текущий контроль</b></p> <p><i>Оценивание уровня знаний:</i></p> <p>– оценка устного опроса на всех видах занятий</p> <p><i>Оценивание результатов обучения в виде умений и навыков:</i></p> <p>- оценка результатов контрольного пункта.</p> <p><b>Промежуточная аттестация</b></p> <p>оценивание уровня сформированности компетенций в ходе дифференцированного зачета</p>

	<p>методов;</p> <ul style="list-style-type: none"> <li>- выбирать метод исследования, методику проведения эксперимента в соответствии с поставленными задачами;</li> <li>- провести метрологическую оценку погрешности результатов измерений;</li> <li>- провести измерение и оценить результат решения конкретной аналитической задачи.</li> </ul> <p><b>Владеть:</b></p> <ul style="list-style-type: none"> <li>-методами теоретического и экспериментального исследования;</li> <li>-навыками применения современного математического инструментария для решения химических задач;</li> <li>- техникой эксперимента;</li> <li>- приемами выполнения эксперимента по заданной или выбранной методике;</li> <li>- техникой составления схемы анализа аналита.</li> </ul>	
<p><b>Раздел 7</b></p> <p>Спектральные методы анализа</p>	<p><b>Знать:</b></p> <ul style="list-style-type: none"> <li>- методы качественного контроля химических процессов;</li> <li>- методы количественного химического и физико-химического анализа;</li> <li>- основы возможностей и ограничений применения аналитических методов ;</li> <li>-общие подходы к анализу;</li> <li>-алгоритм проведения предварительных операций;</li> <li>-методы расчета количества вещества.</li> </ul> <p><b>Уметь:</b></p> <ul style="list-style-type: none"> <li>- осуществлять выбор метода для обработки данных в соответствии с поставленной задачей;</li> <li>- анализировать результаты расчетов и обосновывать полученные выводы;</li> <li>- планировать химический эксперимент, прогнозировать результаты эксперимента;</li> <li>-интерпретировать полученные экспериментальные результаты;</li> <li>- оценивать эффективность экспериментальных методов;</li> <li>- выбирать метод исследования, методику проведения эксперимента в соответствии с поставленными задачами;</li> <li>- провести метрологическую оценку погрешности результатов измерений;</li> <li>- провести измерение и оценить результат решения конкретной аналитической задачи.</li> </ul> <p><b>Владеть:</b></p> <ul style="list-style-type: none"> <li>-методами теоретического и экспериментального исследования;</li> <li>-навыками применения современного математического инструментария для решения химических задач;</li> <li>- техникой эксперимента;</li> <li>- приемами выполнения эксперимента по заданной или выбранной методике;</li> <li>- техникой составления схемы анализа аналита.</li> </ul>	<p><i>Оценивание уровня знаний:</i></p> <ul style="list-style-type: none"> <li>– оценка устного опроса на всех видах занятий</li> </ul> <p><i>Оценивание результатов обучения в виде умений и навыков:</i></p> <ul style="list-style-type: none"> <li>– оценка результатов контрольных пунктов.</li> <li>– оценка за лабораторный практикум</li> <li>– оценка за индивидуальное расчетное задание</li> <li>– оценка результатов контрольного коллоквиума.</li> </ul> <p><b>Промежуточная аттестация</b> оценивание уровня сформированности компетенций в ходе дифференцированного зачета</p>
<p><b>Раздел 8</b></p> <p>Электрохимические методы анализа</p>	<p><b>Знать:</b></p> <ul style="list-style-type: none"> <li>- методы качественного контроля химических процессов;</li> <li>- методы количественного химического и физико-химического анализа;</li> <li>- основы возможностей и ограничений применения аналитических методов ;</li> <li>-общие подходы к анализу;</li> <li>-алгоритм проведения предварительных операций;</li> <li>-методы расчета количества вещества.</li> </ul> <p><b>Уметь:</b></p> <ul style="list-style-type: none"> <li>- осуществлять выбор метода для обработки данных в соответствии с поставленной задачей;</li> <li>- анализировать результаты расчетов и обосновывать</li> </ul>	<p><i>Оценивание уровня знаний:</i></p> <ul style="list-style-type: none"> <li>– оценка устного опроса на всех видах занятий</li> </ul> <p><i>Оценивание результатов обучения в виде умений и навыков:</i></p> <ul style="list-style-type: none"> <li>– оценка результатов контрольных пунктов.</li> <li>– оценка за лабораторный практикум</li> <li>– оценка за индивидуальное</li> </ul>

	<p>полученные выводы;</p> <ul style="list-style-type: none"> <li>- планировать химический эксперимент, прогнозировать результаты эксперимента;</li> <li>- интерпретировать полученные экспериментальные результаты;</li> <li>- оценивать эффективность экспериментальных методов;</li> <li>- выбирать метод исследования, методику проведения эксперимента в соответствии с поставленными задачами;</li> <li>- провести метрологическую оценку погрешности результатов измерений;</li> <li>- провести измерение и оценить результат решения конкретной аналитической задачи.</li> </ul> <p><b>Владеть:</b></p> <ul style="list-style-type: none"> <li>- методами теоретического и экспериментального исследования;</li> <li>- навыками применения современного математического инструментария для решения химических задач;</li> <li>- техникой эксперимента;</li> <li>- приемами выполнения эксперимента по заданной или выбранной методике;</li> <li>- техникой составления схемы анализа аналита.</li> </ul>	<p>расчетное задание</p> <ul style="list-style-type: none"> <li>- оценка результатов контрольного коллоквиума.</li> </ul> <p><b>Промежуточная аттестация</b> оценивание уровня сформированности компетенций в ходе дифференцированного зачета</p>
<p><b>Раздел 9</b></p> <p>Хроматографические методы разделения и анализа веществ.</p>	<p><b>Знать:</b></p> <ul style="list-style-type: none"> <li>- методы качественного контроля химических процессов;</li> <li>- методы количественного химического и физико-химического анализа;</li> <li>- основы возможностей и ограничений применения аналитических методов ;</li> <li>- общие подходы к анализу;</li> <li>- алгоритм проведения предварительных операций;</li> <li>- методы расчета количества вещества.</li> </ul> <p><b>Уметь:</b></p> <ul style="list-style-type: none"> <li>- осуществлять выбор метода для обработки данных в соответствии с поставленной задачей;</li> <li>- анализировать результаты расчетов и обосновывать полученные выводы;</li> <li>- планировать химический эксперимент, прогнозировать результаты эксперимента;</li> <li>- интерпретировать полученные экспериментальные результаты;</li> <li>- оценивать эффективность экспериментальных методов;</li> <li>- выбирать метод исследования, методику проведения эксперимента в соответствии с поставленными задачами;</li> <li>- провести метрологическую оценку погрешности результатов измерений;</li> <li>- провести измерение и оценить результат решения конкретной аналитической задачи.</li> </ul> <p><b>Владеть:</b></p> <ul style="list-style-type: none"> <li>- методами теоретического и экспериментального исследования;</li> <li>- навыками применения современного математического инструментария для решения химических задач;</li> <li>- техникой эксперимента;</li> <li>- приемами выполнения эксперимента по заданной или выбранной методике;</li> <li>- техникой составления схемы анализа аналита.</li> </ul>	<p><i>Оценивание уровня знаний:</i></p> <ul style="list-style-type: none"> <li>- оценка устного опроса на всех видах занятий</li> </ul> <p><i>Оценивание результатов обучения в виде умений и навыков:</i></p> <ul style="list-style-type: none"> <li>- оценка результатов контрольных пунктов.</li> <li>- оценка за лабораторный практикум</li> <li>- оценка за индивидуальное расчетное задание</li> <li>- оценка результатов контрольного коллоквиума.</li> </ul> <p><b>Промежуточная аттестация</b> оценивание уровня сформированности компетенций в ходе дифференцированного зачета</p>
<p><b>Раздел 10</b></p> <p>Оценка методов инструментального анализа.</p>	<p><b>Знать:</b></p> <ul style="list-style-type: none"> <li>- методы качественного контроля химических процессов;</li> <li>- методы количественного химического и физико-химического анализа;</li> <li>- основы возможностей и ограничений применения аналитических методов ;</li> <li>- общие подходы к анализу;</li> </ul>	<p><i>Оценивание уровня знаний:</i></p> <ul style="list-style-type: none"> <li>- оценка устного опроса на всех видах занятий</li> </ul> <p><i>Оценивание результатов обучения в виде умений и навыков:</i></p>

	<p>-алгоритм проведения предварительных операций; -методы расчета количества вещества.</p> <p><b>Уметь:</b></p> <ul style="list-style-type: none"> <li>- осуществлять выбор метода для обработки данных в соответствии с поставленной задачей;</li> <li>- анализировать результаты расчетов и обосновывать полученные выводы;</li> <li>- планировать химический эксперимент, прогнозировать результаты эксперимента;</li> <li>-интерпретировать полученные экспериментальные результаты;</li> <li>- оценивать эффективность экспериментальных методов;</li> <li>- выбирать метод исследования, методику проведения эксперимента в соответствии с поставленными задачами;</li> <li>- провести метрологическую оценку погрешности результатов измерений;</li> <li>- провести измерение и оценить результат решения конкретной аналитической задачи.</li> </ul> <p><b>Владеть:</b></p> <ul style="list-style-type: none"> <li>-методами теоретического и экспериментального исследования;</li> <li>-навыками применения современного математического инструментария для решения химических задач;</li> <li>- техникой эксперимента;</li> <li>- приемами выполнения эксперимента по заданной или выбранной методике;</li> <li>- техникой составления схемы анализа аналита.</li> </ul>	<ul style="list-style-type: none"> <li>– оценка результатов контрольных пунктов.</li> <li>– оценка за лабораторный практикум</li> <li>– оценка результатов контрольного коллоквиума.</li> </ul> <p><b>Промежуточная аттестация</b> оценивание уровня сформированности компетенций в ходе дифференцированного зачета</p>
--	--	---

## АННОТАЦИЯ

### рабочей программы дисциплины

#### Б1.О.17. Аналитическая химия и физико-химические методы анализа

#### 1. Общая трудоемкость (з.е./ час): 7/252.

**часть I «Аналитическая химия»** - 4/ 144. Контактная работа 69,3 час., из них: лекционные 18 час., лабораторные 50 час., самостоятельная работа студента 39 час. Форма промежуточного контроля в 3 семестре: экзамен.

**часть II «Физико-химические методы анализа»** - 3 / 108. Контактная работа 54 час., из них: лекции 18 ак. час., лабораторные работы 36 ак. час., самостоятельная работа 54 час. Формы промежуточного контроля в 4 семестре: зачет с оценкой.

#### 2. Место дисциплины в структуре образовательной программы.

Дисциплина реализуется в рамках базовой части ООП Б1.О.17. Для освоения дисциплины необходимы компетенции, сформированные в рамках изучения следующих дисциплин: неорганическая химия, прикладная информатика, органическая химия.

#### 3. Цель и задачи изучения дисциплины

Целью освоения дисциплины является обеспечение базовой подготовки студентов в области теоретических основ методов анализа, принципов и методов идентификации химических соединений, определении качественного и количественного состава вещества, овладении навыками работы на современных аналитических приборах.

Задачи преподавания дисциплины:

- овладение теоретическими основами современных методов анализа;
- умение грамотно поставить и решить аналитическую задачу по определению состава объекта;
- приобретение навыков и приемов аналитического эксперимента, аппаратно-измерительного подхода к анализу;
- знакомство с аналитической метрологией, ЭВМ как средством исследования и оценки результатов анализа.

#### 4. Содержание дисциплины

- Тема 1. Введение в аналитическую химию
- Тема 2. Теоретические основы и этапы химического качественного анализа
- Тема 3. Этапы проведения количественного химического анализа.
- Тема 4. Вычисления в титриметрических методах анализа.
- Тема 5. Теоретические основы титриметрических методов анализа.
- Тема 6. Введение в физико-химические методы анализа.
- Тема 7. Спектральные методы анализа.
- Тема 8. Электрохимические методы анализа.
- Тема 9. Хроматографические методы разделения и анализа веществ.
- Тема 10. Оценка методов инструментального анализа.

#### 5. Планируемые результаты обучения по дисциплине, обеспечивающие достижение планируемых результатов освоения образовательной программы

В результате освоения ООП бакалавриата обучающийся должен овладеть следующими компетенциями и индикаторами достижения компетенций:

- **Общепрофессиональные компетенции (ОПК) и индикаторы их достижения**

Наименование категории (группы) общепрофессиональных компетенций	Код и наименование ОПК выпускника	Код и наименование индикатора достижения ОПК
	<b>ОПК-1.</b> Способен изучать, анализировать, использовать механизмы химических реакций,	<b>ОПК-1.1.</b> Знает основные сведения о механизмах химических реакций, строении вещества, природе химической связи и свойствах различных классов химических элементов, соединений, веществ и материалов;

Естественнонаучная подготовка	происходящих в технологических процессах и окружающем мире, основываясь на знаниях о строении вещества, природе химической связи и свойствах различных классов химических элементов, соединений, веществ и материалов	<b>ОПК-1.2.</b> Способен анализировать и использовать сведения о механизмах химических реакций, строении вещества, природе химической связи и свойствах различных классов химических элементов, соединений, веществ и материалов в технологических процессах и окружающем мире; <b>ОПК-1.3.</b> Владеет навыками проведения химического анализа; использованием справочной химической литературы; методами проведения химических реакций и процессов
	<b>ОПК-2.</b> Способен использовать математические, физические, физико-химические, химические методы для решения задач профессиональной деятельности	<b>ОПК-2.1.</b> Знает современные математические и физико-химические методы для решения задач профессиональной деятельности; <b>ОПК-2.2.</b> Владеет и использует современные методы и базы данных для решения задач профессиональной деятельности; <b>ОПК-2.3.</b> Применяет основные экспериментальные методы исследования физико-химических свойств веществ, а также теоретические законы естественнонаучных дисциплин к решению практических вопросов химической технологии
	<b>ОПК-5.</b> Способен осуществлять экспериментальные исследования и испытания по заданной методике, проводить наблюдения и измерения с учетом требований техники безопасности, обрабатывать и интерпретировать экспериментальные данные	<b>ОПК-5.1.</b> Способен планировать и проводить физические и химические эксперименты, проводить обработку их результатов и оценивать погрешности, выдвигать гипотезы и устанавливать границы их применения, применять методы математического анализа и моделирования, теоретического и экспериментального исследования; <b>ОПК-5.2.</b> Готов изучать научно-техническую информацию, отечественный и зарубежный опыт по тематике исследования, подготовку документации, проектов планов и программ проведения отдельных этапов работ; <b>ОПК-5.3.</b> Готов использовать знание свойств химических элементов, соединений и материалов на их основе для решения задач профессиональной деятельности

– Профессиональные компетенции (ПК) и индикаторы их достижения:

Задача профессиональной деятельности	Объект или область знания	Код и наименование ПК	Код и наименование индикатора достижения ПК	Основание (профессиональный стандарт, анализ опыта) Обобщенные трудовые функции
--------------------------------------	---------------------------	-----------------------	---	---

**Научно-исследовательский тип задач профессиональной деятельности**

<p>Выполнение фундаментальных и прикладных работ поискового, теоретического и экспериментального характера с целью определения технических характеристик новой техники, а также комплекса работ по разработке технологической документации.</p>	<p>Химическое, химико-технологическое производство;</p>	<p>ПК-5. Способен осуществлять проведение работ по обработке и анализу научно-технической информации и результатов исследований, выполнять эксперименты и оформлять результаты исследований и разработок, готовность осуществлять подготовку документации, проектов планов и программ проведения отдельных этапов работ</p>	<p>ПК-5.3. Готов использовать знание свойств химических элементов, соединений и материалов на их основе для решения задач профессиональной деятельности</p>	<p>Анализ требований к профессиональным компетенциям, предъявляемым к выпускникам направления подготовки на рынке труда, обобщение зарубежного опыта, проведения консультаций с ведущими работодателями, объединениями работодателей отрасли, в которой востребованы выпускники в рамках направления подготовки. Профессиональный стандарт 40.011 «Специалист по научно-исследовательским и опытно-конструкторским разработкам», утвержденный приказом Министерства труда и социальной защиты Российской Федерации от 04.03.2014 № 121 н, Обобщенная трудовая функция. А. Проведение научно-исследовательских и опытно-конструкторских разработок по отдельным разделам темы. А/02.5. Осуществление выполнения экспериментов и</p>
---	---	---	---	--

**В результате изучения дисциплины студент бакалавриата должен:**

***Знать:***

- методы качественного контроля химических процессов;
- методы количественного химического и физико-химического анализа;
- основы возможностей и ограничений применения аналитических методов ;
- общие подходы к анализу;
- алгоритм проведения предварительных операций;
- методы расчета количества вещества.

***Уметь:***

- осуществлять выбор метода для обработки данных в соответствии с поставленной задачей;
- анализировать результаты расчетов и обосновывать полученные выводы;
- планировать химический эксперимент, прогнозировать результаты эксперимента;
- интерпретировать полученные экспериментальные результаты;
- оценивать эффективность экспериментальных методов;
- выбирать метод исследования, методику проведения эксперимента в соответствии с поставленными задачами;
- провести метрологическую оценку погрешности результатов измерений;
- провести измерение и оценить результат решения конкретной аналитической задачи.

***Владеть:***

- методами теоретического и экспериментального исследования;
- навыками применения современного математического инструментария для решения химических задач;
- техникой эксперимента;
- приемами выполнения эксперимента по заданной или выбранной методике;
- техникой составления схемы анализа аналита;

**6. Виды учебной работы и их объем**

*Семестр 3,4*

Вид учебной работы	Всего		Семестр №			
			3		4	
	з.е.	акад. ч.	з.е.	акад. ч.	з.е.	акад. ч.
Общая трудоемкость дисциплины	7	252	4	144	3	108
<b>Контактная работа - аудиторные занятия:</b>	<b>3,43</b>	<b>123,3</b>	<b>1,90</b>	<b>68,3</b>	<b>1,5</b>	<b>54</b>
<b>в том числе в форме практической подготовки</b>		0		0		0
Лекции	1	36	0,5	18	0,5	18
в том числе в форме практической подготовки		0		0		0
Практические занятия (ПЗ)		0	0	0	0	0
в том числе в форме практической подготовки		0		0		0
Лабораторные работы (ЛР)	2,39	86	1,39	50	1	36
в том числе в форме практической подготовки		0		0		0
Предэкзаменационная консультация	0,03	1	0,03	1		0
Контактная работа - промежуточная аттестация	0,008	0,3	0,008	0,3		0
<b>Самостоятельная работа</b>	<b>2,58</b>	<b>93</b>	<b>1,08</b>	<b>39</b>	<b>1,5</b>	<b>54</b>
Контактная самостоятельная работа		40		35		34
Самостоятельное изучение разделов дисциплины		17		4		20
<b>Формы контроля:</b>						
<i>Зачет с оценкой</i>						+
<b>Экзамен</b>	<b>0,99</b>	<b>35,7</b>	0,99	<b>35,7</b>		0
Подготовка к экзамену.	0,99	35,7	0,99	35,7		0



**Министерство науки и высшего образования Российской Федерации**

**Новомосковский институт (филиал)  
федерального государственного бюджетного образовательного учреждения  
высшего образования  
«Российский химико-технологический университет  
имени Д.И. Менделеева»  
(Новомосковский институт РХТУ им.Д.И.Менделеева)**



## **РАБОЧАЯ ПРОГРАММА ДИСЦИПЛИНЫ**

**Б1.О.18 Физическая химия**

**Направление подготовки: 18.03.01 Химическая технология**

**Направленность (профиль): Технология и переработка полимеров**

**Квалификация: бакалавр**

**Форма обучения**

*очная*

**Новомосковск – 2021**

## 1. ОБЩИЕ ПОЛОЖЕНИЯ

### **Нормативные документы, используемые при разработке основной образовательной программы**

Нормативную правовую базу разработки рабочей программы дисциплины составляют:

Федеральный закон от 29 декабря 2012 года № 273-ФЗ «Об образовании в Российской Федерации» (с учетом дополнений и изменений);

Федеральный закон от 31.07.2020 г №304-ФЗ «О внесении изменений в Федеральный закон «Об образовании в Российской Федерации» по вопросам воспитания обучающихся»;

«Порядок организации и осуществления образовательной деятельности по образовательным программам высшего образования — программам бакалавриата, программам специалитета, программам магистратуры», утвержденный приказом Министерства образования и науки РФ от 05.04.2017 г N 301;

Федеральный государственный образовательный стандарт высшего образования (ФГОС ВО) (ФГОС-3++) по направлению подготовки 18.03.01 Химическая технология, утвержденного приказом Министерства образования и науки Российской Федерации от 7 августа 2020 г. № 922 (Зарегистрировано в Минюсте России 19 августа 2020 г. N 59336);

Положение о практической подготовке обучающихся, утвержденное приказом Министерства науки и высшего образования Российской Федерации и Министерства просвещения Российской Федерации от 5 августа 2020 г. N 885/390 (зарегистрирован Министерством юстиции Российской Федерации 11 сентября 2020 г., регистрационный N 59778);

Методическими рекомендациями по организации образовательного процесса для обучения инвалидов и лиц с ограниченными возможностями здоровья в образовательных организациях высшего образования, в том числе оснащенности образовательного процесса (утверждены заместителем Министра образования и науки РФ А.А. Климовым от 08.04.2014 № АК-44/05вн)

Устав ФГБОУ ВО РХТУ им. Д.И. Менделеева;

Положение о Новомосковском институте (филиале) РХТУ им. Д.И. Менделеева.

Локальные нормативные акты Новомосковского института (филиала) РХТУ им. Д.И. Менделеева.

Положение о порядке организации и осуществления образовательной деятельности по образовательным программам высшего образования - программам бакалавриата, программам специалитета, программам магистратуры в НИ РХТУ им. Д.И. Менделеева, принятым решением Ученого совета НИ РХТУ им. Д.И. Менделеева от 30.10.2019;

Положения об электронной информационно-образовательной среде Новомосковского института (филиала) федерального государственного бюджетного образовательного учреждения высшего образования «Российский химико-технологический университет имени Д.И. Менделеева»

Основная профессиональная образовательная программа (далее – Программа, ОПОП) составлена в соответствии с требованиями Федерального государственного образовательного стандарта высшего образования (уровень бакалавриата) по направлению подготовки 18.03.01 Химическая технология, утвержденного приказом Министерства образования и науки Российской Федерации от 7 августа 2020 г. № 922 (Зарегистрировано в Минюсте России 19 августа 2020 г. N 59336) (ФГОС ВО), рекомендациями Учебно-методической комиссии НИ РХТУ им. Д.И. Менделеева и накопленным опытом преподавания дисциплины кафедрой Фундаментальная химия НИ РХТУ им. Д.И. Менделеева (далее – Институт). Программа рассчитана на изучение дисциплины в течение 2 семестров.

Контроль успеваемости студентов ведется по принятой в Институте системе.

Рабочая программа дисциплины может быть реализована с применением электронного обучения и дистанционных образовательных технологий полностью или частично.

## 2. ЦЕЛЬ И ЗАДАЧИ ОСВОЕНИЯ УЧЕБНОЙ ДИСЦИПЛИНЫ

Целью освоения дисциплины является обеспечение базовой подготовки обучающихся в области физической химии, позволяющей им сформировать компетенции (или части компетенций), предусмотренные стандартом. В физической химии излагаются фундаментальные основы учения о направленности и закономерностях протекания химических процессов и фазовых превращений, сведения о методах исследования и расчета термодинамических свойств веществ, основываясь на которых представляется возможным дать количественное описание процессов, сопровождающихся изменением физического состояния и химического состава в системах различной сложности.

## 3. МЕСТО ДИСЦИПЛИНЫ В СТРУКТУРЕ ОПОП

Дисциплина Б1.О.18 Физическая химия реализуется в рамках базовой части блока Б1 Дисциплины (модули) учебного плана ООП. Для освоения дисциплины необходимы компетенции (или их части), сформированные в рамках изучения следующих дисциплин: Математика, Физика, Общая и неорганическая химия, Органическая химия, Аналитическая химия. Дисциплина является основой для формирования компетенций в рамках последующих дисциплин: Общая химическая технология, Процессы и аппараты химической технологии, Коллоидная химия, Химические ректоры, Материаловедение и защита от коррозии.

## 4. ТРЕБОВАНИЯ К РЕЗУЛЬТАТАМ ОСВОЕНИЯ ДИСЦИПЛИНЫ

Изучение дисциплины направлено на приобретение следующих **компетенций и индикаторов их достижения**:

### Общепрофессиональные компетенции (ОПК) и индикаторы их достижения

Наименование категории (группы) ОПК	Код и наименование ОПК	Код и наименование индикатора достижения ОПК
Общепрофессиональные навыки	<b>ОПК-1</b> Способен изучать, анализировать, использовать механизмы химических реакций, происходящих в технологических процессах и окружающем мире, основываясь на знаниях о строении вещества, природе химической связи и свойствах различных классов химических элементов, соединений, веществ и материалов	<b>ОПК-1.1</b> Знает основные сведения о механизмах химических реакций, строении вещества, природе химической связи и свойствах различных классов химических элементов, соединений, веществ и материалов <b>ОПК-1.2</b> Способен анализировать и использовать сведения о механизмах химических реакций, строении вещества, природе химической связи и свойствах различных классов химических элементов, соединений, веществ и материалов в технологических процессах и окружающем мире <b>ОПК-1.3</b> Владеет навыками проведения химического анализа; использованием справочной химической литературы; методами проведения химических реакций и процессов

Общепрофессиональные навыки	<p><b>ОПК-2</b> Способен использовать математические, физические, физико-химические, химические методы для решения задач профессиональной деятельности</p>	<p><b>ОПК-2.1</b> знает современные математические и физико-химические методы для решения задач профессиональной деятельности</p> <p><b>ОПК-2.2</b> Владеет и использует современные методы и базы данных для решения задач профессиональной деятельности</p> <p><b>ОПК-2.3</b> Применяет основные экспериментальные методы исследования физико-химических свойств веществ, а также теоретические законы естественнонаучных дисциплин к решению практических вопросов химической технологии</p>
	<p><b>ОПК-5</b> Способен осуществлять экспериментальные исследования и испытания по заданной методике, проводить наблюдения и измерения с учетом требований техники безопасности, обрабатывать и интерпретировать экспериментальные данные</p>	<p><b>ОПК-5.1</b> Способен осуществлять экспериментальные исследования и испытания по заданной методике, собирать и анализировать литературные данные</p> <p><b>ОПК-5.2</b> Способен проводить наблюдения и измерения с учетом требований техники безопасности</p> <p><b>ОПК-5.3</b> Способен обрабатывать и интерпретировать экспериментальные данные, готовить отчеты по выполненной исследовательской работе</p>

## Профессиональные компетенции и индикаторы их достижения

### Технологический тип задач профессиональной деятельности

Задача профессиональной деятельности	Объект или область знания	Код и наименование ПК	Код и наименование индикатора достижения ПК	Основание (профессиональный стандарт, анализ опыта) Обобщенные трудовые функции
Выполнение фундаментальных и прикладных работ поискового, теоретического и экспериментального характера с целью определения технических характеристик новой техники, а также комплекса работ по разработке технологической документации.	Химическое, химико-технологическое производство; Сквозные виды профессиональной деятельности в промышленности (в сфере организации и проведения научно-исследовательских и опытно-конструкторских работ в области химического и химико-технологического производства).	<b>ПК-5</b> Способен осуществлять проведение работ по обработке и анализу научной информации и результатов исследований, выполнять эксперименты и оформлять результаты исследований и разработок, готовность осуществлять подготовку документации, проектов планов и программ проведения отдельных этапов работ	<b>ПК-5.3</b> Готов использовать знание свойств химических элементов, соединений и материалов на их основе для решения задач профессиональной деятельности	Анализ требований к профессиональным компетенциям, предъявляемым к выпускникам направления подготовки на рынке труда, обобщение зарубежного опыта, проведения консультаций с ведущими работодателями, объединениями работодателей отрасли, в которой востребованы выпускники в рамках направления подготовки.  Профессиональный стандарт 19.002 «Специалист по химической переработке нефти и гаша», утвержденный приказом Министерства труда и социальной защиты Российской Федерации от 19.12.2014 № 926 н, Обобщенная трудовая функция. А. Проведение научно-исследовательских и опытно-конструкторских разработок по отдельным разделам темы. А/02.5. Осуществление выполнения экспериментов и оформления результатов исследований и разработок (уровень квалификации - 5).

**В результате изучения дисциплины студент бакалавриата должен:**

**Знать:**

- основные закономерности протекания химических процессов и характеристики равновесного состояния, методы описания химических равновесий в растворах
- основные этапы качественного и количественного химического анализа; теоретические основы и принципы химических и физико-химических методов анализа – электрохимических, спектральных; методы разделения и концентрирования веществ
- основные законы физики и химии, применять общие теоретические знания к конкретным процессам.
- основные принципы и законы химической термодинамики; фазовые равновесия в одно- и многокомпонентных системах; свойства растворов; о химической кинетике и катализе; об электрохимических процессах; основные законы физической химии в их математической, графической и словесной формулировках.

**Уметь:**

- определять термодинамическую возможность протекания процесса;
- проводить стехиометрические и физико-химические расчеты; использовать фундаментальные понятия, законы и модели современной химии в практической деятельности.
- определять составы сосуществующих фаз в бинарных гетерогенных системах; составлять кинетические уравнения в дифференциальной и интегральной формах для кинетически простых реакций и прогнозировать влияние температуры на скорость процесса
- проводить эксперименты по изучению физико-химических свойств индивидуальных веществ, многокомпонентных систем и параметров физико-химических процессов; проводить расчеты: термодинамических характеристик веществ; констант равновесия и равновесного состава химических реакций; характеристик фазовых равновесий (включая построение и анализ фазовых диаграмм).
- определять направленность процесса в заданных начальных условиях; устанавливать границы областей устойчивости фаз в однокомпонентных и бинарных системах

**Владеть:**

- навыками проведения химического анализа; использованием справочной химической литературы; методами проведения химических реакций и процессов.
- навыками вычисления тепловых эффектов химических реакций при заданной температуре в условиях постоянства давления или объема; констант равновесия химических реакций при заданных условиях; давления насыщенного пара над индивидуальным веществом, состава сосуществующих фаз в двухкомпонентных системах
- навыками применения основных экспериментальных методов исследования физико-химических свойств веществ, а также теоретических законов физической химии к решению практических вопросов химической технологии.
- экспериментальными методами проведения физико-химических измерений

## 5. ОБЪЕМ ДИСЦИПЛИНЫ И ВИДЫ ОБРАЗОВАТЕЛЬНОГО ПРОЦЕССА

Общая трудоемкость в виде часов и зачетных единиц (10 з.е.)

Вид учебной работы	Всего		Семестр №			
			4		5	
	з.е.	акад. ч.	з.е.	акад. ч.	з.е.	акад. ч.
<b>Общая трудоемкость дисциплины</b>	<b>10,0</b>	<b>360,0</b>	<b>5</b>	<b>180</b>	<b>5</b>	<b>180</b>
<b>Контактная работа - аудиторные занятия:</b>	<b>4,95</b>	<b>178</b>	<b>2,53</b>	<b>91</b>	<b>2,42</b>	<b>87</b>
Лекции	1,94	70	1	36	0,94	34
Практические занятия (ПЗ)	1	36	0,5	18	0,5	18
Лабораторные работы (ЛР)	1,94	70	1	36	0,94	34
Консультации	0,06	2	0,03	1	0,03	1
<b>Самостоятельная работа</b>	<b>3,05</b>	<b>110</b>	<b>1,47</b>	<b>53</b>	<b>1,58</b>	<b>57</b>
<b>Формы контроля:</b>			<b>Зачет, экзамен</b>		<b>Зачет, экзамен</b>	
Контактная работа - промежуточная аттестация (экзамен)	0,02	0,6	0,01	0,3	0,01	0,3
Подготовка к экзамену.	1,98	71,4	0,99	35,7	0,99	35,7

## 6. СОДЕРЖАНИЕ ДИСЦИПЛИНЫ

### 6.1. Разделы дисциплины и виды занятий

#### 4 семестр

№ п/п	Раздел дисциплины	ак. часов								
		Всего	в т.ч. в форме практ. подг.	Лекции	в т.ч. в форме практ. подг.	Прак. зан.	в т.ч. в форме практ. подг.	Лаб. работы	в т.ч. в форме практ. подг.	Сам. работа
1.	Раздел 1. Предмет и задачи дисциплины	4	-	1	-	-	-	-	-	3
2.	Раздел 2. Химическая термодинамика	32	10	9	0	4	4	6	6	13
3.	Раздел 3. Фазовые равновесия	61	26	15	0	8	8	18	18	20
4.	Раздел 4. Химическое равновесие	24	8	6	0	2	2	6	6	10
5.	Раздел 5. Молекулярная спектроскопия	22	10	5	0	4	4	6	6	7
6.	Консультация	1								
7.	Экзамен	35,7								
8.	Контроль	0,3								
	<b>ИТОГО</b>	<b>180</b>	<b>54</b>	<b>36</b>	<b>0</b>	<b>18</b>	<b>18</b>	<b>36</b>	<b>36</b>	<b>53</b>

#### 5 семестр

№ п/п	Раздел дисциплины	ак. часов								
		Всего	в т.ч. в форме практ. подг.	Лекции	в т.ч. в форме практ. подг.	Прак. зан.	в т.ч. в форме практ. подг.	Лаб. работы	в т.ч. в форме практ. подг.	Сам. работа
1.	Раздел 1. Электрохимия	63	26	15	0	8	8	18	18	22
2.	Раздел 2. Химическая кинетика	59	20	15	0	10	10	12	12	22
3.	Раздел 3. Катализ	21	4	4	0	0	0	4	4	13
4.	Консультация	1								
5.	Экзамен	35,7								
6.	Контроль	0,3								
	<b>ИТОГО</b>	<b>180</b>	<b>50</b>	<b>34</b>	<b>0</b>	<b>18</b>	<b>18</b>	<b>34</b>	<b>34</b>	<b>57</b>

### 6.2. Содержание разделов дисциплины

№ раздела	Наименование раздела дисциплины	Содержание раздела
1.	Предмет и задачи дисциплины	Предмет и содержание курса физической химии. Краткий исторический экскурс. Значение физической химии. Теоретические методы физической химии.
2.	Химическая термодинамика	<p>Предмет и задачи химической термодинамики. Основные термины и определения: система, термодинамический параметр, термодинамический процесс, внутренняя энергия, энтальпия, теплота и работа. Нулевой закон термодинамики.</p> <p>Первый закон термодинамики: формулировки и аналитические выражения. Функции состояния и функции процесса. Расчет работы и теплоты в процессах с идеальным газом. Уравнение состояния идеального (Менделеева–Клапейрона) и реального (Ван-дер-Ваальса, Бергто, с вириальными коэффициентами) газа.</p> <p>Приложение первого закона термодинамики. Термохимия. Тепловой эффект реакции. Закон Гесса и его следствия. Связь тепловых эффектов при постоянном объеме и постоянном давлении. Стандартное состояние. Стандартные тепловые эффекты (образования и сгорания). Приближенные методы рас-</p>

		<p>чета (Капустинского и Лотье–Карапетьянца). Теплоемкость и ее зависимость от температуры. Зависимость теплового эффекта от температуры. Закон Кирхгоффа и его математические выражения.</p> <p>Самопроизвольные и несамопроизвольные процессы. Равновесные и неравновесные процессы. Термодинамически обратимые и необратимые процессы. Второй закон термодинамики: формулировки и аналитические выражения. Энтропия и ее свойства. Равенство и неравенство Клаузиуса.</p> <p>Расчет изменения энтропии при нагревании, изменении объема и давления, при фазовых переходах и химических реакциях, смешении идеальных газов. Парадокс Гиббса. Энтропия, как критерий направленности самопроизвольных процессов и состояния равновесия. Статистическая природа второго закона термодинамики. Уравнение Больцмана – Планка.</p> <p>Третий закон термодинамики (постулат Планка и тепловая теорема Нернста): формулировки и аналитические выражения. Расчет абсолютной энтропии вещества. Объединенное выражение первого и второго закона термодинамики. Энергия Гиббса и энергия Гельмгольца. Зависимость энергии Гиббса и энергии Гельмгольца от пары естественных переменных. Применение энергии Гиббса и энергии Гельмгольца как критериев направленности самопроизвольного протекания процесса и состояния равновесия. Характеристические функции.</p> <p>Уравнение Гиббса – Гельмгольца. Расчет изменения энергии Гиббса и Гельмгольца в различных процессах. Системы с переменным составом. Уравнение Гиббса – Дюгема.</p> <p>Некомпенсированная теплота по Клаузиусу. Скорость возникновения энтропии. Химическая переменная, химическое сродство и второй закон термодинамики, обобщенная сила и обобщенный поток. Скорость возникновения энтропии при теплопередаче. Возникновение энтропии в открытых системах.</p>
3.	<b>Фазовые равновесия</b>	<p>Общее условие равновесия в гетерогенных системах. Фаза, компонент, число степеней свободы. Правило фаз Гиббса. Равновесия в гетерогенных системах. Диаграмма состояния воды и серы при невысоких давлениях. Фазовые переходы первого и второго рода. Энантропные и монотропные переходы. Зависимость давления насыщенного пара от температуры.</p> <p>Уравнение Клапейрона–Клаузиуса. Эмпирические обобщения для энтропии плавления и парообразования. Многокомпонентные гомогенные системы. Термодинамические свойства растворов. Классификация растворов.</p> <p>Термодинамические свойства идеальных растворов. Химический потенциал компонента идеального раствора. Равновесие идеальный раствор-пар. Закон Рауля и его термодинамическое обоснование. Предельно разбавленные растворы. Использование законов Рауля и Генри при термодинамическом описании свойств предельно разбавленных растворов.</p> <p>Коллигативные свойства растворов. Эбулиоскопия, криоскопия, осмос.</p> <p>Неидеальные растворы. Активность и коэффициент активности. Стандартные состояния компонентов раствора. Коэффициент активности для разных концентрационных шкал. Расчет активности и коэффициента активности. Представление о строении реальных растворов неэлектролитов: приближение регулярных и атермальных растворов. Уравнение Ван–Лаара.</p> <p>Равновесие в двухфазных двухкомпонентных системах. Растворимость газов в жидкостях. Зависимость растворимости от давления, температуры, природы газа и растворителя. Растворимость нескольких газов.</p> <p>Равновесие “раствор - насыщенный пар” в бинарных системах. Диаграммы состояния. Изменение вида диаграммы в зависимости от типа отклонения от идеальности. Азеотропные растворы. Правило рычага. Законы Коновалова и их термодинамическое обоснование. Влияние температуры на состав пара, равновесного с раствором заданного состава и состав азеотропной смеси. Правила Вревского. Физико-химические основы перегонки и ректификации. Методы разделения азеотропных смесей.</p> <p>Взаимная растворимость жидкостей. Системы с нижней и верхней критической температурой растворения. Правило Алексеева. Равновесие “раствор – насыщенный пар” в системах из не смешивающихся жидкостей. Перегонка с водяным паром.</p> <p>Равновесие “жидкий раствор – кристалл”. Термический анализ. Диаграммы плавкости изоморфно кристаллизующихся систем. Законы изоморфии. Диаграммы плавкости неизоморфно кристаллизующихся систем: с простой эвтектикой, с химическим соединением, плавящимся конгруентно и инконгруентно, с ограниченной растворимостью в твердом состоянии. Зависимость растворимости твердых веществ в жидкостях от температуры. Уравнение Шредера.</p> <p>Трехкомпонентные жидкие системы. Метод Гиббса и метод Розебума. Основные типы диаграмм состояния. Равновесное распределение третьего компонента между двумя несмешивающимися фазами. Константа распределения. Коэффициент распределения. Экстракция. Определение активности растворенного вещества.</p>
4	<b>Химическое равновесие</b>	<p>Закон действующих масс. Уравнение изотермы Вант–Гоффа. Химическое сродство. Расчет термодинамической константы равновесия по термодинамическим данным. Особенности гетерогенного химического равновесия. Уравнение изобары и изохоры Вант–Гоффа. Влияние температуры, давления и добавок инертных газов на состав равновесной смеси. Другие методы определения константы равновесия.</p>
5	<b>Молекулярная спектроскопия</b>	<p>Предмет и задачи спектроскопии. Общая характеристика молекулярных спектров. Законы поглощения света. Превращение поглощенного излучения.</p> <p>Вращательные спектры двухатомных молекул. Расчет межъядерного расстояния. Колебательные и колебательно-вращательные спектры двухатомных молекул. Расчет собственной частоты колебаний, ангармоничности, вращательной постоянной, константы колебательно-вращательного взаимодействия, энергии диссоциации, силовой постоянной химической связи. Представления о колебательных спектрах многоатомных молекул. Характеристические частоты.</p> <p>Спектры комбинационного рассеяния, электронные спектры. Принцип Франка–Кондона.</p>
6	<b>Электрохимия</b>	<p>Растворы электролитов, теория электролитической диссоциации. Закон разведения Оствальда.</p>

		<p>Сольватация и гидратация ионов. Энергия кристаллической решетки и энергия сольватации по Борну. Молярная и удельная электропроводность растворов электролитов. Закон Кольрауша. Метод Брея–Крауса. Числа переноса по Гитторфу. Аномальная электропроводность по И.А. Каблукову и А. И. Саханову. Ионные ассоциаты по П.И. Вальдену.</p> <p>Ионное взаимодействие. Коэффициент активности ионов. Средний коэффициент активности сильного электролита. Теория сильных электролитов Дебая–Хюккеля. Ионная атмосфера. Вывод уравнения для коэффициента активности.</p> <p>Электропроводность растворов сильных электролитов. Физический смысл коэффициентов уравнения Л. Онзагера. Электрофоретический и релаксационный эффекты. Эмпирическое уравнение Кольрауша и теоретическая формула Л. Онзагера. Свойства концентрированных растворов электролитов. Ионные пары по В.К. Семенченко и Н. Бьерррму. Сложные ассоциаты ионов. Эффект Вина. Эффект Дебая – Фалькенгагена.</p> <p>Гальванические элементы. Работа элемента Даниэля–Якоби. ЭДС и электродный потенциал. Электрохимический потенциал. Уравнение Нернста–Тюринга. Электрохимические реакции в гальванических элементах. Нормальные электродные потенциалы. Проблема абсолютного электродного потенциала. Типы электродов (первого рода, второго рода, газовые и редокс–электроды).</p> <p>Электрохимические цепи. Примеры составления и расчеты ЭДС гальванических цепей. Диффузионный потенциал, рН–метрия. Работа стеклянного электрода. Уравнение Никольского. Термодинамика гальванического элемента. Закон сохранения энергии в гальванических элементах. Температурная зависимость ЭДС гальванического элемента. Расчет термодинамических параметров электрохимических реакций. Химические источники тока. Некоторые проблемы топливного элемента.</p>
7	<b>Химическая кинетика</b>	<p>Формальная кинетика. Понятие молекулярности и порядка реакции. Уравнение для скорости реакции нулевого, первого, второго, третьего и n-ого порядка. Период полупревращения. Интегральные и дифференциальные методы определения порядка и констант скорости простых необратимых реакций.</p> <p>Кинетика сложных реакций. Параллельные реакции. Обратимые реакции. Последовательные реакции. Сопряженные реакции и их роль в биохимических процессах.</p> <p>Влияние температуры на скорость химической реакции. Правило Вант–Гоффа. Уравнение Аррениуса. Энергия активации и методы ее определения. Природа активных молекул по Д. В. Алексееву. Теория активных соударений. Предэкспоненциальный множитель и стерический фактор.</p> <p>Теория переходного соединения. Поверхность потенциальной энергии. Понятие активированного комплекса. Вывод основного уравнения теории переходного состояния. Энергия и энтропия активации.</p> <p>Фотохимические реакции и их роль в природе. Основные законы фотохимии. Закон Гротгуса – Дрейпера. Закон К.А. Тимирязева. Закон фотохимической эквивалентности Штарка – Эйнштейна. Электронно-возбужденное состояние и фотохимия. Уравнение кинетики фотохимических реакций по П.П. Лазареву. Первичные и вторичные фотохимические процессы. Квантовый выход.</p> <p>Цепные реакции по Боденштейну и Н.Н. Семенову. Природа цепных реакций. Свободные радикалы, механизм зарождения, развития и обрыва цепи. Неразветвленные цепные реакции. Длина цепи. Принцип квазистационарных концентраций.</p> <p>Особенности гетерогенных реакций. Законы диффузии (первый и второй законы Фика). Стационарная и нестационарная диффузия. Скорость стационарного диффузионного процесса. Диффузионная, кинетическая и переходная области гетерогенных процессов. Влияние температуры и перемешивания на скорость гетерогенных процессов. Примеры диффузионных процессов. Кинетика растворения по А.Н. Щукареву.</p> <p>Топохимические реакции. Специфичность кинетических закономерностей. Зародышеобразование. Уравнение Авраами – Ерофеева.</p>
8	<b>Катализ</b>	<p>Катализ и равновесие. Особенности каталитических реакций. Механизм катализа. Гомогенный катализ. Промежуточные соединения в гомогенном катализе и их роль. Основное кинетическое уравнение простейшего гомогенно-каталитического процесса. Каталитическая активность и избирательность. Кислотно-основный катализ.</p> <p>Гетерогенный катализ. Роль адсорбции в гетерогенном катализе. Активные центры. Мультиплетная теория Баландина. Принцип структурного и энергетического соответствия. Катализаторы на носителях. Теория активных ансамблей Н.И. Кобозева. Значения катализа в химической промышленности.</p> <p>Ферментативный катализ. Причины высокой активности и селективности ферментов. Кинетика ферментативных реакций. Уравнение Михаэлиса–Ментен и его анализ. Применение ферментативного катализа.</p>

## 7. СООТВЕТСТВИЕ СОДЕРЖАНИЯ ТРЕБОВАНИЯМ К РЕЗУЛЬТАТАМ ОСВОЕНИЯ ДИСЦИПЛИНЫ

№	В результате освоения дисциплины студент должен:	Раздел	Раздел	Раздел	Раздел	Раздел	Раздел	Раздел	Раздел
		1	2	3	4	5	6	7	8
	Знать:								
1	• основные закономерности протекания химических процессов и характеристики равновесного состояния, методы описания химических равновесий в растворах	+			+			+	+



2	<ul style="list-style-type: none"> <li>основные этапы качественного и количественного химического анализа; теоретические основы и принципы химических и физико-химических методов анализа – электрохимических, спектральных; методы разделения</li> </ul>	+	+	+	+	+	+	+	+	
3	<ul style="list-style-type: none"> <li>основные законы физики и химии, применять общие теоретические знания к конкретным процессам.</li> </ul>	+	+	+	+	+	+	+	+	
4	<ul style="list-style-type: none"> <li>основные принципы и законы химической термодинамики; фазовые равновесия в одно- и многокомпонентных системах; свойства растворов; о химической кинетике и катализе; об электрохимических процессах; основные законы физической химии в их математической, графической и словесной формулировках.</li> </ul>	+	+	+	+	+	+	+	+	
Уметь:										
1	<ul style="list-style-type: none"> <li>определять термодинамическую возможность протекания процесса;</li> </ul>	+								
2	<ul style="list-style-type: none"> <li>проводить стехиометрические и физико-химические расчеты; использовать фундаментальные понятия, законы и модели современной химии в практической деятельности.</li> </ul>	+	+	+	+	+	+	+	+	
3	<ul style="list-style-type: none"> <li>определять составы сосуществующих фаз в бинарных гетерогенных системах; составлять кинетические уравнения в дифференциальной и интегральной формах для кинетически простых реакций и прогнозировать влияние температуры на скорость процесса</li> </ul>		+	+			+	+	+	
4	<ul style="list-style-type: none"> <li>проводить эксперименты по изучению физико-химических свойств индивидуальных веществ, многокомпонентных систем и параметров физико-химических процессов; проводить расчеты: термодинамических характеристик веществ; констант равновесия и равновесного состава химических реакций; характеристик фазовых равновесий (включая построение и анализ фазовых диаграмм).</li> </ul>	+	+	+	+	+	+	+	+	
5	<ul style="list-style-type: none"> <li>определять направленность процесса в заданных начальных условиях; устанавливать границы областей устойчивости фаз в однокомпонентных и бинарных системах</li> </ul>		+	+						
Владеть:										
1	<ul style="list-style-type: none"> <li>навыками проведения химического анализа; использованием справочной химической литературы; методами проведения химических реакций и процессов.</li> </ul>	+	+	+	+	+	+	+	+	
2	<ul style="list-style-type: none"> <li>навыками вычисления тепловых эффектов химических реакций при заданной температуре в условиях постоянства давления или объема; констант равновесия химических реакций при заданных условиях; давления насыщенного пара над индивидуальным веществом, состава сосуществующих фаз в двухкомпонентных системах</li> </ul>	+	+	+	+	+	+	+	+	
3	<ul style="list-style-type: none"> <li>навыками применения основных экспериментальных методов исследования физико-химических свойств веществ, а также теоретических законов физической химии к решению практических вопросов химической технологии.</li> </ul>	+	+	+	+	+	+	+	+	
4	<ul style="list-style-type: none"> <li>экспериментальными методами проведения физико-химических измерений</li> </ul>	+	+	+	+	+	+	+	+	

В результате освоения дисциплины студент должен овладеть следующими компетенциями и инди-



<b>ПК-5</b> Способен осуществлять проведение работ по обработке и анализу научно-технической информации и результатов исследований, выполнять эксперименты и оформлять результаты исследований и разработок, готовность осуществлять подготовку документации, проектов планов и программ проведения отдельных этапов работ	<b>ПК-5.3</b> Готов использовать знание свойств химических элементов, соединений и материалов на их основе для решения задач профессиональной деятельности	+	+	+	+	+	+	+	+
---	---	---	---	---	---	---	---	---	---

## 8. ПРАКТИЧЕСКИЕ И ЛАБОРАТОРНЫЕ ЗАНЯТИЯ

### 8.1. Практические занятия

#### Темы практических занятий по дисциплине

№ п/п	№ раздела дисциплины	Темы практических занятий	Часы
1	2	Первое начало термодинамики. Расчет внутренней энергии, теплоты и работы в различных процессах идеального газа. Закон Гесса, следствия из него. Расчет тепловых эффектов химических реакций. Уравнение Кирхгоффа.	2
2	2	Второе начало термодинамики. Расчет $\Delta S$ в различных процессах: фазовые переходы, нагревание, охлаждение, смешение идеальных газов, химические реакции. Энергия Гиббса, энергия Гельмгольца, их расчет.	2
3	3	Фазовые равновесия в однокомпонентных системах. Химический потенциал. Уравнение Клапейрона–Клаузиуса.	2
4	3	Идеальные растворы. Закон Рауля и следствия из него. Уравнение Вант–Гоффа.	2
5	3	Фазовые равновесия в двухкомпонентных системах. Диаграммы кипения и расчеты по ним.	2
6	3	Фазовые равновесия в двухкомпонентных системах. Диаграммы плавкости и расчеты по ним.	2
7	4	Химическое равновесие. Расчет констант равновесия и состава равновесной смеси. Уравнения изотермы, изобары и изохоры Вант–Гоффа и расчеты по ним.	4
8	5	Вращательные и колебательные спектры. Расчет молекулярных констант.	2

### 8.2. Лабораторные занятия

Выполнение лабораторного практикума способствует закреплению учебного материала, изучаемого в дисциплине «Физическая химия», позволяет освоить методы экспериментальных исследований, технику лабораторных работ.

#### Лабораторные работы и разделы, которые они охватывают

№ п/п	№ раздела дисциплины	Наименование лабораторных работ	Часы
1	2	Определение теплоты диссоциации слабого основания.	3
2	2	Определение интегральной теплоты растворения.	2
3	3	Определение давления насыщенного пара динамическим методом	3
4	3	Определение молекулярной массы вещества эбулиоскопическим методом.	3
5	3	Определение молекулярной массы вещества криоскопическим методом.	3
6	3	Определение парциальных молярных объемов компонентов в бинарном растворе	32
7	3	Изучение равновесия жидкость-пар в бинарных жидких системах.	4

8	3	Изучение разгонки жидких бинарных смесей.	4
9	3	Изучение взаимной растворимости жидкостей	4
10	3	Построение диаграммы плавкости бинарной неизоморфной смеси.	3
11	3	Определение коэффициента распределения йода в системе из двух несмешивающихся жидкостей.	4
12	3	Построение диаграммы состояния трёхкомпонентной системы.	4
13	4	Определение константы равновесия реакции образования роданида кобальта спектрофотометрическим методом.	32
14	4	Определение константы равновесия реакции образования комплексного аниона $I_3^-$ экстракционным методом.	4
15	4	Расчёт ионного равновесия многоосновных кислот.	3
16	4	Определение константы образования комплексного соединения.	3
17	5	Определение теплового эффекта реакции $N_2O_4 \leftrightarrow NO_2$ по ИК спектрам.	2
18	5	Определение энергии водородной связи по ИК спектрам.	2
19	5	Расшифровка колебательно-вращательного спектра двухатомной молекулы. Определение молекулярных констант.	2
20.	5	Определение энергии химической связи по коротковолновой границе спектра.	2
21	7	Изучение скорости инверсии тростникового сахара.	3
22	8	Изучение скорости разложения перекиси водорода газометрическим методом.	2
23	7	Фотохимическое разложение перекиси водорода.	2
23	7	Изучение скорости реакции сульфирования мочевины.	3
24	7	Кинетика термического разложения бикарбоната натрия.	3
25	7	Измерение коэффициента диффузии паров жидкости в воздухе методом увлечения.	3
26	6	Измерение ЭДС элемента Даниэля-Якоби.	2
27	6	Определение константы диссоциации слабого электролита.	2
28	6	Влияние температуры на электропроводность растворов.	3
29	6,7	Изучение скорости гидратации уксусного ангидрида.	3
30	6,7	Определение константы скорости омыления сложного эфира.	3
31	6	Определение растворимости труднорастворимых соединений.	3
32	6	Определение термодинамических характеристик реакций, протекающих в гальваническом элементе.	2
33	6	Определение рН-гидратообразования.	3
34	6	Определение коэффициента активности водных растворов электролитов из данных по электродвижущим силам цепей с переносом.	2
35	6	Исследование концентрационных элементов с переносом.	2
36	6	Определение электропроводности при предельном разведении слабого электролита.	4
37	7	Спектрофотометрическое измерение скорости разложения комплекса оксалата марганца (III).	3
38	4	Расчёт константы диссоциации слабых органических кислот спектральным методом.	2
39	8	Изучение кинетики реакции йодирования ацетона спектрофотометрическим методом.	4
40	4	Изучение кинетики реакции взаимодействия трифенилметанового красителя с водными растворами щелочи.	2
41	7	Изучение кинетики пероксидазного окисления йодид - ионов перекисью водорода.	4

## 9. САМОСТОЯТЕЛЬНАЯ РАБОТА

Самостоятельная работа проводится с целью освоения знаний и умений по дисциплине и предусматривает:

- ознакомление и проработку рекомендованной литературы, работу с электронно-библиотечными системами, включая переводы публикаций из научных журналов, цитируемых в базах Web of Science, Scopus, Chemical Abstracts, РИНЦ;
- участие в семинарах, конференциях, проводимых в Институте по тематике дисциплины;

- подготовку к выполнению контрольных работ по материалу лекционного курса;
- подготовку к сдаче экзамена (4,5 семестр) и лабораторного практикума (4,5 семестр) по дисциплине.

Планирование времени на самостоятельную работу, необходимого на изучение дисциплины, студентам надо осуществлять на весь период изучения, предусматривая при этом регулярное повторение пройденного материала. Материал, законспектированный на лекциях, необходимо регулярно дополнять сведениями из литературных источников, представленных в рабочей программе. При работе с указанными источниками рекомендуется составлять краткий конспект материала, с обязательным фиксированием библиографических данных источника.

## **10. ОЦЕНОЧНЫЕ МАТЕРИАЛЫ**

Оценочные материалы представлены в виде отдельного документа – Фонда оценочных средств, являющегося неотъемлемой частью рабочей программы дисциплины.

## **11. МЕТОДИЧЕСКИЕ УКАЗАНИЯ ПО ОСВОЕНИЮ ДИСЦИПЛИНЫ**

Организация образовательного процесса регламентируется учебным планом и расписанием учебных занятий. Язык обучения (преподавания) — русский. Для всех видов аудиторных занятий «час» устанавливается продолжительностью 45 минут. Зачетная единица составляет 27 астрономических часов или 36 академических час. Через каждые 45 мин контактной работы делается перерыв продолжительностью 5 мин, а после двух час контактной работы делается перерыв продолжительностью 10 мин.

Сетевая форма реализации программы дисциплины не используется.

Обучающийся имеет право на зачет результатов обучения по дисциплине, если она освоена им при получении среднего профессионального образования и (или) высшего образования, а также дополнительного образования (при наличии) (далее - зачет результатов обучения). Зачтенные результаты обучения учитываются в качестве результатов промежуточной аттестации в установленном в Институте порядке.

### **11.1. Образовательные технологии**

Образовательный процесс при освоении дисциплины основывается на использовании традиционных, инновационных и информационных образовательных технологий. Возможна реализация ОПОП с применением электронного обучения и дистанционных образовательных технологий. Традиционные образовательные технологии представлены лекциями и семинарскими (практическими) занятиями. Инновационные образовательные технологии используются в виде применения активных и интерактивных форм проведения занятий. Информационные образовательные технологии реализуются путем активизации самостоятельной работы студентов в информационной образовательной среде. При проведении учебных занятий обеспечивается развитие у обучающихся навыков командной работы, межличностной коммуникации, принятия решений, лидерских качеств (включая проведение интерактивных лекций, групповых дискуссий, ролевых игр, тренингов, анализ ситуаций и имитационных моделей, преподавание дисциплин (модулей) в форме курсов, составленных на основе результатов научных исследований, проводимых организацией, в том числе с учетом региональных особенностей профессиональной деятельности выпускников и потребностей работодателей).

### **11.2. Лекции**

Лекционный курс предполагает систематизированное изложение основных вопросов содержания дисциплины.

На первой лекции лектор обязан предупредить студентов, применительно к какому базовому учебнику (учебникам, учебным пособиям) будет прочитан курс.

Лекционный курс обеспечивает более глубокое понимание учебных вопросов при значительно меньшей затрате времени, чем это требуется среднестатистическому студенту на самостоятельное изучение материала.

### **11.3. Занятия семинарского типа**

Семинарские (практические) занятия представляют собой детализацию лекционного теоретического материала, направлены на отработку навыков, проводятся в целях закрепления курса и охватывают все основные разделы дисциплины.

Основной формой проведения семинаров и практических занятий является обсуждение наиболее проблемных и сложных вопросов по отдельным темам, а также решение задач и разбор примеров и ситуаций при контактной работе. В обязанности преподавателя входят: оказание методической помощи и консультирование студентов по соответствующим темам курса, ответы на вопросы, управление процессом решения задач.

Активность на практических занятиях оценивается по следующим критериям:

- ответы на вопросы, предлагаемые преподавателем;
- выполнение заданий (решение задач);

Оценивание практических заданий входит в оценку.

#### 11.4. Лабораторные работы

Лабораторный практикум начинается с ознакомления с техникой безопасности.

По каждой лабораторной работе студент оформляет письменный отчет. Текущий контроль на лабораторных работах проводится в виде устных опросов – «защита» по итогам лабораторных работ. Оценивается ход лабораторных работ, достигнутые результаты, качество оформление отчета, своевременность сдачи.

#### 11.5. Самостоятельная работа студента

Для успешного усвоения дисциплины необходимо не только посещать аудиторские занятия, но и вести активную самостоятельную работу. При самостоятельной проработке курса обучающиеся должны:

- повторить законспектированный на лекционном занятии материал и дополнить его с учетом рекомендованной по данной теме литературы;
  - изучить рекомендованную основную и дополнительную литературу, составлять тезисы, аннотации и конспекты наиболее важных моментов;
  - самостоятельно выполнить индивидуальные задания (раздел 5.8);
  - использовать для самопроверки материала оценочные средства.
- Индивидуальное задание оценивается по следующим критериям:
- правильность выполнения задания;
  - аккуратность в оформлении работы;
  - использование специальной литературы;
  - своевременная сдача выполненного задания (указывается преподавателем).

#### 11.6. Методические рекомендации для преподавателей

##### Основные принципы обучения

1. Цель обучения – развить мышление, выработать мировоззрение; познакомить с идеями и методами науки; научить применять принципы и законы для решения простых и нестандартных физико-химических задач.

2. Обучение должно органически сочетаться с воспитанием. Нужно развивать в студентах волевые качества и трудолюбие. Ненавязчиво, к месту прививать элементы культуры поведения. В частности, преподаватель должен личным примером воспитывать в студентах пунктуальность и уважение к чужому времени. Недопустимо преподавание односеместровой учебной дисциплины превращать в многосеместровое. Возникшая академическая задолженность должна быть ликвидирована в период следующего семестра до начала зачетной недели.

3. Обучение должно быть не пассивным (сообщим студентам некоторый объем информации, расскажем, как решаются те или иные задачи), а активным. Нужно строить обучение так, чтобы в овладении материалом основную роль играла память логическая, а не формальная. Запоминание должно достигаться через глубокое понимание.

4. Одно из важнейших условий успешного обучения – умение организовать работу студентов.

5. Отношение преподавателя к студентам должно носить характер доброжелательной требовательности. Для стимулирования работы студентов нужно использовать поощрение, одобрение, похвалу, но не порицание (порицание может применяться лишь как исключение). Преподаватель должен быть для студентов доступным.

6. Необходим регулярный контроль работы студентов. Правильно поставленный, он помогает им организовать систематические занятия, а преподавателю достичь высоких результатов в обучении.

7. Важнейшей задачей преподавателей, ведущих занятия по дисциплине, является выработка у студентов осознания необходимости и полезности знания дисциплины как теоретической и практической основы для изучения профильных дисциплин.

8. С целью более эффективного усвоения студентами материала данной дисциплины рекомендуется при проведении лекционных, практических и лабораторных занятий использовать современные технические средства обучения, а именно презентации лекций, наглядные пособия в виде схем приборов, деталей и конструкций приборов, компьютерное тестирование.

9. Для более глубокого изучения предмета и подготовки ряда вопросов (тем) для самостоятельного изучения по разделам дисциплины преподаватель предоставляет студентам необходимую информацию о использовании учебно-методического обеспечения: учебниках, учебных пособиях, сборниках примеров и задач и описание лабораторных работ, наличии Интернет-ресурсов.

При текущем контроле рекомендуется использовать компьютерное или бланковое тестирование, контрольные коллоквиумы или контрольные работы.

Контрольное (итоговое) тестирование включает в себя задания по всем темам раздела рабочей программы дисциплины.

10. Цель лекции – формирование у студентов ориентировочной основы для последующего усвоения материала методом самостоятельной работы. Содержание лекции должно отвечать следующим дидактическим требованиям:

1 изложение материала от простого к сложному, от известного к неизвестному;

2 логичность, четкость и ясность в изложении материала;

3 возможность проблемного изложения, дискуссии, диалога с целью активизации деятельности студентов;

4 опора смысловой части лекции на подлинные факты, события, явления, статистические данные;

5 тесная связь теоретических положений и выводов с практикой и будущей профессиональной деятельностью студентов.

Преподаватель, читающий лекционные курсы, должен знать существующие в педагогической практике варианты лекций, их дидактические и воспитывающие возможности, а также их место в структуре процесса обучения.

11. При проведении аттестации студентов важно всегда помнить, что систематичность, объективность, аргументированность – главные принципы, на которых основаны контроль и оценка знаний студентов. Знание критериев

оценки знаний обязательно для преподавателя и студента.

### **Организация лабораторного практикума**

Освоение студентом лабораторного практикума – необходимая составная часть работы студента при освоении дисциплины. Каждый студент за один семестр должен выполнить по индивидуальному графику 6 лабораторных работ, указанных в «маршрутном» листе. Маршрутный лист составляет лектор потока. Маршрутный лист выдается студенту за неделю до начала лабораторного практикума.

Все студенты перед началом работы в лаборатории проходят инструктаж по технике безопасности. Каждый студент в специальном журнале ставит свою подпись о том, что он прослушал инструктаж по технике безопасности работы в лаборатории и обязуется выполнять все пункты инструкции по технике безопасности.

1. Студенты не допускаются к работе в лаборатории в верхней одежде и при отсутствии белого халата.

2. Студент допускается к выполнению работы только после «допуска», т.е. проверки преподавателем готовности студента.

Готовность студента к выполнению лабораторной работы состоит в следующем:

а) подготовлена текущая работа, подготовка включает: название работы, теоретическое введение, схему установки, рабочие формулы и формулы для расчета погрешностей; перечень приборов и принадлежностей (технические характеристики заполняются в лаборатории); перечень заданий и таблицы для записи результатов измерений;

б) знание эксперимента и теории данной работы в рамках описания работы в практикуме и учебнике, умение работать с приборами, установками, оборудованием;

в) знание правил техники безопасности при работе с приборами и оборудованием, используемым в данной работе.

3. Студент не допускается к выполнению работы, если:

а) отсутствует лабораторный журнал (в качестве лабораторного журнала студент использует общую тетрадь) или не подготовлен протокол,

б) студент не знает теории работы в рамках теоретического введения в практикуме и не представляет, что и каким методом он будет измерять;

Однако до окончания лабораторного занятия студент, не получивший допуск, работает в лаборатории, устраняя допущенные недоработки.

4. Студентам, пропустившим занятия по уважительным причинам (имеется допуск из деканата), предоставляется возможность ее выполнения во время указанное ведущим преподавателем. Студентам, пропустившим занятия по неуважительным причинам, предоставляется возможность ее выполнения в зачетную неделю на «дублерском» занятии во время указанное ведущим преподавателем. Студенты, нуждающиеся в дополнительной подготовке, могут воспользоваться услугами Центра дополнительного образования и профессиональной подготовки.

5. В течение одного занятия, как правило, допускается выполнение не более одной лабораторной работы.

6. Не допускается совместная работа 2-х и большего числа студентов за одной установкой, если это не предусмотрено методическими указаниями к выполнению данной работы.

7. На титульном листе лабораторного журнала должны быть указаны фамилия и инициалы студента, код учебной группы. Оформление каждой работы начинается с новой страницы. Схемы и графики выполняются карандашом, все записи делаются ручкой, для графиков используется миллиметровая бумага, или они выполняются с использованием компьютера; графики вклеиваются в лабораторный журнал. На расчетных страницах должны обязательно присутствовать рабочие формулы с подстановкой результатов прямых измерений и констант в одной системе единиц. На этих же страницах производится расчет погрешностей. Оформление работы завершается написанием выводов.

В выводах должны содержаться ответы на следующие вопросы:

а) что и каким методом измерялось,

б) при каких условиях;

б) результаты с абсолютной и относительной погрешностями; анализ результатов и погрешностей.

8. Прием «защиты» по лабораторной работе заключается в проверке:

а) результатов работы,

б) достоверности расчетов и их соответствия измерениям,

в) правильности построения графиков,

г) оформления работы и выводов.

Выполненная работа отмечается в журнале студента подписью преподавателя и простановкой даты. Работа считается зачетной, если на странице, где начинается ее описание, имеется 3 подписи преподавателя: за «допуск», «выполнение» и «защита» с указанием даты. После выполнения и защиты всех лабораторных работ преподаватель в журнале студента делает запись: «Все лабораторные работы, предусмотренные маршрутным листом, выполнены и защищены», ставит подпись и дату.

9. Журнал преподавателя хранится у лаборанта той лаборатории, в которой эта работа выполняется. Правила ведения журнала преподавателя.

1. В графе журнала учета выполненных студентами лабораторных работ делается отметка о выполнении. Если работа «защищена», делается отметка о защите с указанием даты.
2. В случае отсутствия студента на лабораторном занятии в журнале учета выполненных студентами лабораторных работ пишется «нб».
3. Около работы, пропущенной по уважительной причине (допуск из деканата), пишется «ув».

Правила работы преподавателей в лаборатории в зачетную неделю

1. К выполнению работ допускаются студенты, которым лектор или ведущий преподаватель предоставил допуск.
  2. Дежурный преподаватель делает отметку о выполнении лабораторной работы в журнале студента и в журнале учета выполненных студентами лабораторных работ.
- С согласия ведущего преподавателя студент может защитить работу дежурному преподавателю, проводившему занятия. Студент, не успевший выполнить работу на занятии, приглашается для ее выполнения повторно.
3. Лабораторные работы, выполненные в течение семестра, принимает тот преподаватель, который проводил занятия с группой в течение семестра. В случае отсутствия по уважительной причине этого преподавателя на зачетной неделе, зачет по лаборатории принимает лектор. При отсутствии лектора – зав. кафедрой.
  4. Во время проведения лабораторных работ учебно-вспомогательный персонал лаборатории работает под руководством ведущих занятий преподавателей и зав. лабораториями.

## 11.7. Методические указания для студентов

### По подготовке к лекционным занятиям

Изучение дисциплины требует систематического и последовательного накопления теоретических знаний, следовательно, пропуски отдельных тем не позволяют глубоко освоить предмет. Студентам необходимо:

1. перед каждой лекцией просматривать рабочую программу дисциплины;
2. перед следующей лекцией необходимо просмотреть по конспекту материал предыдущей.

При затруднениях в восприятии материала следует обратиться к основным литературным источникам. Если разобраться в материале не удалось, необходимо обратиться к лектору или к преподавателю на практических занятиях. Не оставляйте «белых пятен» в освоении материала!

### По самостоятельному выполнению индивидуальных заданий

Усвоение материала дисциплины во многом зависит от осмысленного выполнения домашнего задания.

При решении задач целесообразно руководствоваться следующими правилами.

1. Прежде всего, нужно хорошо вникнуть в условие задачи, записать кратко ее условие.
2. Если позволяет характер задачи, обязательно сделайте рисунок, поясняющий ее сущность.
3. За редкими исключениями, каждая задача должна быть сначала решена в общем виде (т.е. в буквенных обозначениях, а не в числах), причем искомая величина должна быть выражена через заданные величины.
4. Получив решение в общем виде, нужно проверить, правильную ли оно имеет размерность.
5. Если это возможно, исследовать поведение решения в предельных случаях.
6. В тех случаях, когда в процессе нахождения искомых величин приходится решать систему нескольких громоздких уравнений (как, например, расчет равновесного выхода продукта), целесообразно сначала подставить в эти уравнения числовые значения коэффициентов и лишь затем определять значения искомых величин.
7. При подстановке в уравнение числовых значений обозначенных величин, обратите внимание на то, чтобы все эти значения были в одной и той же системе единиц. Чтобы облегчить определение порядка вычисляемой величины, полезно представить исходные величины в виде чисел, близких к единице, умноженных на 10 в соответствующей степени (например, вместо  $24\ 700$  подставить  $2,47 \cdot 10^4$ , вместо  $0,00086$  – число  $0,86 \cdot 10^{-3}$  и т. д.).
8. Получив числовой ответ, нужно оценить его правдоподобность. Такая оценка может в ряде случаев обнаружить ошибочность полученного результата.

Например, мольная доля не может быть больше 1, теплота испарения не может быть больше теплоты возгонки, энергия активации больше  $500$  кДж/моль и т. п.

Решение задач принесет наибольшую пользу только в том случае, если обучающийся решает задачи самостоятельно. Решить задачу без помощи, без подсказки часто бывает нелегко и не всегда удается. Но даже не увенчавшиеся успехом попытки найти решение, если они предпринимались достаточно настойчиво, приносят ощутимую пользу, так как развивают мышление и укрепляют волю. Решение задач ни в коем случае не следует откладывать на последний вечер перед занятиями, как, к сожалению, нередко поступают студенты. В этом случае более сложные и притом наиболее



содержательные и полезные задачи заведомо не могут быть решены. В рекомендуемых учебниках и сборниках задач, в разделе, в котором помещены задачи для решения, имеются примеры (рассмотренные задачи). Поэтому толчком к решению данной задачи может послужить ознакомление с несколькими решенными задачами.

### **По подготовке к лабораторному практикуму**

1. Освоение студентом лабораторного практикума – необходимая составная часть работы студента при освоении курса РРС. Каждый студент за один семестр должен выполнить по индивидуальному графику (если специально не оговорено) лабораторных работ, указанных в «маршрутном» листе. График работ студент получает за неделю до начала лабораторного практикума.

2. Каждый студент перед началом семестра получает полный комплект литературы - набор учебных пособий, в которых помещены описания лабораторных работ. Инструкции по лабораторным работам, отсутствующим в учебных пособиях, имеются в читальном зале библиотеке и в соответствующей лаборатории на кафедре и каждый студент может получить ее во временное пользование. Описание каждой лабораторной работы содержит достаточно проработанное теоретическое введение, основные расчетные формулы и формулы расчета погрешности, подробное описание лабораторной установки, сценарий проведения лабораторной работы, виды таблиц, для внесения в них результатов измерений, контрольные вопросы, дающие студенту возможность осуществить самоконтроль уровня своей подготовки к работе.

3. Студент допускается к выполнению работы только после «допуска», т.е. проверки преподавателем готовности студента. Готовность студента к выполнению лабораторной работы состоит в следующем:

а) в журнале (в качестве журнала используется общая тетрадь) имеется описание текущей лабораторной работы: название работы, теоретическое введение, схема установки, рабочие формулы и формулы для расчета погрешностей; перечень приборов и принадлежностей (технические характеристики заполняются в лаборатории); перечень заданий и таблицы для записи результатов измерений;

б) знание эксперимента и теории данной работы в рамках описания работы в практикуме и учебнике, умение работать с приборами, установками, оборудованием;

в) знание правил техники безопасности при работе с приборами и оборудованием, используемым в данной работе.

Студент не допускается к выполнению работы, если:

а) отсутствует лабораторный журнал или не подготовлен протокол,

б) студент не знает теории работы в рамках теоретического введения в практикуме и не представляет, что и каким методом он будет измерять;

в) отсутствует белый халат.

Однако до окончания лабораторного занятия студент, не получивший допуск, работает в лаборатории, устраняя допущенные недоработки.

4. Студентам, пропустившим занятия по уважительным причинам (имеется допуск из деканата), предоставляется возможность ее выполнения во время указанное ведущим преподавателем. Студентам, пропустившим занятия по неуважительным причинам, предоставляется возможность ее выполнения в зачетную неделю на «дублерском» занятии во время, указанное ведущим преподавателем.

5. В течение одного занятия допускается выполнение не более одной лабораторной работы.

6. Не допускается совместная работа 2-х и большего числа студентов за одной установкой, если это не предусмотрено методическими указаниями к выполнению данной работы.

8. На титульном листе лабораторного журнала должны быть указаны фамилия и инициалы студента, код учебной группы. Оформление каждой работы начинается с новой страницы. Схемы и графики выполняются карандашом, все записи делаются ручкой, для графиков используется миллиметровая бумага, или они выполняются с использованием компьютера; графики вклеиваются в лабораторный журнал. При оформлении работы необходимо выделять страницы для расчетов. На расчетных страницах должны обязательно присутствовать рабочие формулы с подстановкой результатов прямых измерений и физических констант в одной системе единиц. На этих же страницах производится расчет погрешностей. Оформление работы завершается написанием выводов. В выводах должны содержаться ответы на следующие вопросы:

а) что и каким методом измерялось,

б) при каких условиях;

б) результаты с абсолютной и относительной погрешностями; анализ результатов и погрешностей.

Прием «защиты» по лабораторной работе заключается в проверке:

а) результатов работы,

б) достоверности расчетов и их соответствия измерениям,

в) правильности построения графиков,

г) оформления работы и выводов.

Работа считается зачетной, если на странице, где начинается ее описание, имеется 3 подписи преподавателя: за «допуск», «выполнение» и «защиту» с указанием даты.

### **По работе с литературой**

В рабочей программе дисциплины представлен список основной и дополнительной литературы – это учебники, учебно-методические пособия или указания. Дополнительная литература – учебники, монографии, сборники научных

трудов, журнальные и газетные статьи, различные справочники, энциклопедии, Интернет-ресурсы.

Любая форма самостоятельной работы студента (подготовка к семинарскому занятию, докладу и т.п.) начинается с изучения соответствующей литературы как в библиотеке / электронно-библиотечной системе, так и дома. Изучение указанных источников расширяет границы понимания предмета дисциплины.

При работе с литературой выделяются следующие виды записей. Конспект – краткая схематическая запись основного содержания научной работы. Целью является не переписывание произведения, а выявление его логики, системы доказательств, основных выводов. Хороший конспект должен сочетать полноту изложения с краткостью. Цитата – точное воспроизведение текста. Заключается в кавычки. Точно указывается страница источника. Тезисы – концентрированное изложение основных положений прочитанного материала. Аннотация – очень краткое изложение содержания прочитанной работы. Резюме – наиболее общие выводы и положения работы, ее концептуальные итоги.

### **11.8. Особенности организации образовательного процесса для инвалидов и лиц с ограниченными возможностями здоровья**

Профессорско-преподавательский состав знакомится с психолого-физиологическими особенностями обучающихся инвалидов и лиц с ограниченными возможностями здоровья, индивидуальными программами реабилитации инвалидов (при наличии). При необходимости осуществляется дополнительная поддержка преподавания психологами, социальными работниками, прошедшими подготовку ассистентами.

Предполагается использовать социально-активные и рефлексивные методы обучения, технологии социокультурной реабилитации с целью оказания помощи в установлении полноценных межличностных отношений с другими студентами, создании комфортного психологического климата в студенческой группе. Подбор и разработка учебных материалов производится с учетом предоставления материала в различных формах: аудиальной, визуальной, с использованием специальных технических средств и информационных систем.

Освоение дисциплины лицами с ОВЗ осуществляется с использованием средств обучения общего и специального назначения (персонального и коллективного использования).

Для студентов с ОВЗ предусматривается доступная форма предоставления заданий оценочных средств, а именно:

- в печатной или электронной форме (для лиц с нарушениями опорно-двигательного аппарата);
- в печатной форме или электронной форме с увеличенным шрифтом и контрастностью (для лиц с нарушениями слуха, речи, зрения);
- методом чтения ассистентом задания вслух (для лиц с нарушениями зрения).

Лабораторные работы выполняются методом вычислительного эксперимента.

Студентам с инвалидностью увеличивается время на подготовку ответов на контрольные вопросы.

Для таких студентов предусматривается доступная форма предоставления ответов на задания, а именно:

- письменно на бумаге или набором ответов на компьютере (для лиц с нарушениями слуха, речи);
- выбором ответа из возможных вариантов при тестировании с использованием услуг ассистента (для лиц с нарушениями опорно-двигательного аппарата);
- устно (для лиц с нарушениями зрения, опорно-двигательного аппарата).

При необходимости для обучающихся с инвалидностью процедура оценивания результатов обучения может проводиться в несколько этапов.

## **12. УЧЕБНО-МЕТОДИЧЕСКОЕ И ИНФОРМАЦИОННОЕ ОБЕСПЕЧЕНИЕ ДИСЦИПЛИНЫ**

Информационную поддержку освоения дисциплины осуществляет библиотека Института, которая обеспечивает обучающихся основной учебной, учебно-методической и научной литературой, необходимой для организации образовательного процесса по дисциплине. Общий объем многоотраслевого фонда на 01.03.2021 г составляет более 405 000 экз.

Библиотека располагает учебной, учебно-методической и научно-технической литературой в форме печатных и электронных изданий, а также включает официальные, справочно-библиографические, специализированные отечественные и зарубежные периодические и информационные издания. Библиотека обеспечивает доступ к профессиональным базам данных, информационным, справочным и поисковым системам.

Каждый обучающийся обеспечен свободным доступом из любой точки, в которой имеется доступ к сети Интернет и к электронно-библиотечной системе (ЭБС) Института и Университета, которая содержит различные издания по основным изучаемым дисциплинам и сформирована по согласованию с правообладателями учебной и учебно-методической литературы.

Полный перечень электронных информационных ресурсов, используемых в процессе обучения, представлен в основной образовательной программе.

### **12.1. Перечень основной и дополнительной литературы, необходимой для освоения дисциплины**

### а) основная литература

Основная литература	Режим доступа	Обеспеченность
1. Вишняков А.В., Кизим Н.Ф. Физическая химия. М.: Химия. 2012. – 840 с.	Библиотека НИ РХТУ	Да
2. Вишняков А.В., Кизим Н.Ф. Физическая химия. Тула. Аквариус. 2014 – 660 с.	Библиотека НИ РХТУ	Да
3. Кудряшов И.В., Каретников Г.С. Сборник примеров и задач по физической химии. М.: Высш. шк. 2008. – 527 с.	Библиотека НИ РХТУ	Да
4. Краткий справочник физико-химических величин [Текст] / ред.: А. А. Равдель, А. М. Пономарева. - 11-е изд. испр. и доп. - [Б. м.] : ООО ТИД Az-book, 2009. - 238 с.	Библиотека НИ РХТУ	Да

### б) дополнительная литература

Дополнительная литература	Режим доступа	Обеспеченность
1. Стромберг А.Г., Семченко Д.П. Физическая химия. М.: Высш. шк. 2006.– 527 с.	Библиотека НИ РХТУ	Да
2. Стромберг А.Г., Лельчук Х.А., Картушинская А.И. Сборник задач по химической термодинамике. М.: ООО «Издательский дом Альянс». 2009. 192 с.	Библиотека НИ РХТУ	Да
3. Васюкова А.Н., Задачаина О.П., Насонова Н.В., Перепелкина Л.И. Типовые расчеты по физической и коллоидной химии. – Спб.: Издательство «Лань». 2014. – 144 с.	Библиотека НИ РХТУ	Да

## 12.2. Рекомендуемые источники научно-технической информации

Презентации к лекциям

Методические рекомендации по выполнению лабораторных работ.

Научно-технические журналы:

«Журнал физической химии» ISSN 0044-4537

«Журнал прикладной химии» ISSN 0044-4618

## 12.3. Информационные и информационно-образовательные ресурсы

При освоении дисциплины студенты должны использовать информационные и информационно-образовательные ресурсы следующих порталов и сайтов:

1. Система федеральных образовательных порталов. Система открытого образования. Консалтинговый центр ИОС ОО РФ [Электронный ресурс] – Режим доступа: <http://www.openet.ru> (дата обращения: 11.06.2021).

2. Информационно-коммуникационные технологии в образовании. Система федеральных образовательных порталов [Электронный ресурс] – Режим доступа: <http://www.ict.edu.ru/> (дата обращения: 11.06.2021).

3. Информационная система «Единое окно доступа к образовательным ресурсам». URL: <http://window.edu.ru/> (дата обращения: 11.06.2021).

Кафедра фундаментальная химия <https://www.nirhtu.ru/faculties/chemistry-technology/fund.ht> (дата обращения: 11.07.2021).

Библиотека НИ РХТУ им. Д.И. Менделеева <https://www.nirhtu.ru/administration/library/elibrary.html> (дата обращения: 11.06.2021).

Дисциплина «Физическая химия» <https://moodle.nirhtu.ru/course/view.php?id=1315> (дата обращения: 11.06.2021).

При реализации образовательного процесса используются следующие средства обеспечения освоения дисциплины:

- компьютерные презентации интерактивных лекций (общее число слайдов - 143);
- банк тестовых заданий для итогового контроля освоения дисциплины (общее число вопросов - 50).
- методические указания для выполнения лабораторных работ,

## 13. МАТЕРИАЛЬНО-ТЕХНИЧЕСКОЕ ОБЕСПЕЧЕНИЕ ДИСЦИПЛИНЫ

В соответствии с учебным планом занятия по дисциплине «Физическая химия» проводятся в форме аудиторных, лабораторных занятий и самостоятельной работы обучающегося.

Учебные аудитории для проведения занятий лекционного типа, занятий семинарского типа, групповых и индивидуальных консультаций, текущего контроля и промежуточной аттестации, а также помещения для самостоятельной работы обучающихся, оснащенные компьютерной техникой с возможностью подключения к сети «Интернет» и обеспеченные доступом в электронную информационно-образовательную среду Института, помещения для хранения и профилактического обслуживания учебного оборудования

Наименование специальных помещений и помещений для самостоятельной работы	Оснащенность специальных помещений и помещений для самостоятельной работы	Приспособленность помещений для использования инвалидами и лицами с ограниченными возможностями здоровья
Лекционная аудитория 484 (строение 13)	Учебные столы, стулья, доска, мел Переносная презентационная техника (постоянное хранение в ауд. 470)	приспособлено
Аудитория для проведения занятий семинарского типа. 484 (строение 13)	Учебные столы, стулья, доска, мел Переносная презентационная техника (постоянное хранение в ауд. 470)	приспособлено
Аудитория для групповых и индивидуальных консультаций обучающихся 484 (строение 13)	Учебные столы, стулья, доска, мел Переносная презентационная техника (постоянное хранение в ауд. 470)	приспособлено
Аудитория для текущего контроля и промежуточной аттестации 484 (строение 13)	Учебные столы, стулья, доска, мел Переносная презентационная техника (постоянное хранение в ауд. 470)	приспособлено
Аудитория для самостоятельной работы студентов 484 (строение 13)	ПК Pentium 1000МГц с оперативной памятью 512 Мбайт и памятью на жестком диске 8 Гбайт (1 шт.) с возможностью просмотра видеоматериалов и презентаций. Доступ в Интернет, к ЭБС, электронным образовательным и информационным ресурсам, базе данных электронного каталога НИ РХТУ, системе управления учебными курсами Moodle, учебно-методическим материалам. Переносная презентационная техника (постоянное хранение в ауд. 470) Принтер лазерный Сканер	приспособлено
Лаборатория физико-химического анализа 473 (строение 13)	Установка для определения давления насыщенного пара жидкости; весы аналитические, весы технические. Эбулиоскоп, криоскоп, рефрактометр, термометр Бекмана, насос Камовского, барометр, компьютер/ноутбук, датчик для измерения температуры, фотоколориметр, спектрофотометр	приспособлено
Лаборатория кинетики 471 (строение 13)	Установки для исследования кинетики реакций в растворах и в твердой фазе, поляриметр, катетометр, водяная баня, термостат.	приспособлено
Лаборатория электрохимии 479 (строение 13)	Кондуктометр, рН-метр- милливольтметр, генератор низкочастотных сигналов, магазин сопротивлений, осциллограф, потенциометр, компьютер, датчик для измерения температуры	приспособлено
Помещение для хранения и профилактического обслуживания учебного оборудования 475 (строение 13)	Учебные столы, шкафы, стулья, доска Средства (приборы, стенды), необходимые для проведения профилактического обслуживания учебного оборудования	

### 13.1. Компьютеры, информационно-телекоммуникационные сети, аппаратно-программные и аудиовизуальные средства:

Ноутбук Acer Extensa 4230 Intel Celeron 2.2 ГГц, 1,93 ГБ ОЗУ с возможностью просмотра видеоматериалов и презентаций, с неограниченным доступом в Интернет, к ЭБС, электронным образовательным и информационным ресурсам, базе данных электронного каталога Института, системе управления учебными курсами Moodle, учебно-методическим материалам.

Проектор Acer P 1265 (характеристики 1 x DLP, 1024x768, 2400 ANSI лм, F: 1.95 ÷ 2.14 : 1, лампа 1x 180 Вт)  
Многофункциональное устройство Samsung 4200.

### 13.2. Программное обеспечение

1 Операционная система MS Windows 7, бессрочная лицензия в рамках подписки Azure Dev Tools for Teaching (бывший Microsoft Imagine Premium(бывший DreamSpark – [TheNovomoskovsk university \(the branch\) - EMDEPT - DreamSparkPremium](http://e5.onthehub.com/WebStore/Welcome.aspx?vsro=8&ws=9f5a10ad-c98b-e011-969d-0030487d8897) <http://e5.onthehub.com/WebStore/Welcome.aspx?vsro=8&ws=9f5a10ad-c98b-e011-969d-0030487d8897>). Номер учетной записи e5: 100039214

2 MSWord, MSExcel, MSPowerPoint из пакета MSOffice 365 A1 распространяется под лицензией в рамках подписки Azure Dev Tools for Teaching (бывший Microsoft Imagine Premium(бывший DreamSpark – [TheNovomoskovsk university \(the branch\) - EMDEPT - DreamSparkPremium](http://e5.onthehub.com/WebStore/Welcome.aspx?vsro=8&ws=9f5a10ad-c98b-e011-969d-0030487d8897) <http://e5.onthehub.com/WebStore/Welcome.aspx?vsro=8&ws=9f5a10ad-c98b-e011-969d-0030487d8897>). Номер учетной записи e5: 100039214().

3. Архиватор 7zip (распространяется под лицензией GNU LGPL license)

4. Adobe Acrobat Reader - ПО [Acrobat Reader DC](https://acrobat.adobe.com/ru/acrobat/pdf-reader/volume-distribution.html) и мобильное приложение Acrobat Reader являются бесплатными и доступны для корпоративного распространения (<https://acrobat.adobe.com/ru/acrobat/pdf-reader/volume-distribution.html>).

5. Браузер Mozilla Firefox (распространяется под лицензией Mozilla Public License 2.0 (MPL))

#### 14. ТРЕБОВАНИЯ К ОЦЕНКЕ КАЧЕСТВА ОСВОЕНИЯ ДИСЦИПЛИНЫ

Наименование разделов	Основные показатели оценки	Формы и методы контроля и оценки
<p><b>Раздел 1. Предмет и задачи дисциплины</b></p>	<p><i>Знает:</i></p> <ul style="list-style-type: none"> <li>• основные закономерности протекания химических процессов и характеристики равновесного состояния, методы описания химических равновесий в растворах</li> <li>• основные этапы качественного и количественного химического анализа; теоретические основы и принципы химических и физико-химических методов анализа – электрохимических, спектральных; методы разделения и концентрирования веществ</li> <li>• основные законы физики и химии, применять общие теоретические знания к конкретным процессам</li> <li>• основные принципы и законы химической термодинамики; фазовые равновесия в одно- и многокомпонентных системах; свойства растворов; о химической кинетике и катализе; об электрохимических процессах; основные законы физической химии в их математической, графической и словесной формулировках.</li> </ul> <p><i>Умеет:</i></p> <ul style="list-style-type: none"> <li>• определять термодинамическую возможность протекания процесса;</li> <li>• проводить стехиометрические и физико-химические расчеты; использовать фундаментальные понятия, законы и модели современной химии в практической деятельности.</li> <li>• проводить эксперименты по изучению физико-химических свойств индивидуальных веществ, многокомпонентных систем и параметров физико-химических процессов; проводить расчеты: термодинамических характеристик веществ; констант равновесия и равновесного состава химических реакций; характеристик фазовых равновесий (включая построение и анализ фазовых диаграмм).</li> </ul> <p><i>Владеет:</i></p> <ul style="list-style-type: none"> <li>• навыками проведения химического анализа; использованием справочной химической литературы; методами проведения химических реакций и процессов.</li> <li>• навыками вычисления тепловых эффектов химических реакций при заданной температуре в условиях постоянства давления или объема; констант равновесия химических реакций при заданных условиях; давления насыщенного пара над индивидуальным веществом, состава сосуществующих фаз в двухкомпонентных системах</li> <li>• навыками применения основных экспериментальных методов исследования физико-химических свойств веществ, а также теоретических законов физической химии к решению практических вопросов химической технологии.</li> <li>• экспериментальными методами проведения физико-химических измерений</li> </ul>	<p>Оценка за контрольную работу №1 (семестр 4) Защита лабораторных работ Итоговое тестирование</p>
<p><b>Раздел 2. Химическая термодинамика</b></p>	<p><i>Знает:</i></p> <ul style="list-style-type: none"> <li>• основные этапы качественного и количественного химического анализа; теоретические основы и принципы химических и физико-химических методов анализа – электрохимических, спектральных; методы разделения и концентрирования веществ</li> <li>• основные законы физики и химии, применять общие теоретические знания к конкретным процессам</li> <li>• основные принципы и законы химической термодинамики; фазовые равновесия в одно- и многокомпонентных системах; свойства растворов; о химической кинетике и катализе; об электрохимических процессах; основные законы физической химии в их математической, графической и словесной формулировках.</li> </ul> <p><i>Умеет:</i></p> <ul style="list-style-type: none"> <li>• проводить стехиометрические и физико-химические расчеты; использовать фундаментальные понятия, законы и модели современной химии в практической деятельности.</li> <li>• определять составы сосуществующих фаз в бинарных гетерогенных системах; составлять кинетические уравнения в дифференциальной и интегральной формах для кинетически простых реакций и прогнозировать влияние температуры на скорость процесса</li> <li>• проводить эксперименты по изучению физико-химических свойств индивидуальных веществ, многокомпонентных систем и параметров физико-химических процессов; проводить расчеты: термодинамических характеристик веществ; констант равновесия и равновесного состава химических реакций; характеристик фазовых равновесий (включая построение и анализ фазовых диаграмм).</li> <li>• определять направленность процесса в заданных начальных условиях; устанавливать границы областей устойчивости фаз в однокомпонентных и бинарных системах</li> </ul> <p><i>Владеет:</i></p> <ul style="list-style-type: none"> <li>• навыками проведения химического анализа; использованием справочной химической литературы; методами проведения химических реакций и процессов.</li> <li>• навыками вычисления тепловых эффектов химических реакций при заданной температуре в условиях постоянства давления или объема; констант равновесия химических реакций при заданных условиях; давления насыщенного пара над индивидуальным веществом, состава сосуществующих фаз в двухкомпонентных системах</li> <li>• навыками применения основных экспериментальных методов исследования физико-химических свойств веществ, а также теоретических законов физической химии к решению</li> </ul>	<p>Оценка за контрольную работу №2 (семестр 4) Защита лабораторных работ Итоговое тестирование</p>

	<p>практических вопросов химической технологии.</p> <ul style="list-style-type: none"> <li>• экспериментальными методами проведения физико-химических измерений</li> </ul>	
<b>Раздел 3. Фазовые равновесия</b>	<p><i>Знает:</i></p> <ul style="list-style-type: none"> <li>• основные этапы качественного и количественного химического анализа; теоретические основы и принципы химических и физико-химических методов анализа – электрохимических, спектральных; методы разделения и концентрирования веществ</li> <li>• основные законы физики и химии, применять общие теоретические знания к конкретным процессам</li> <li>• основные принципы и законы химической термодинамики; фазовые равновесия в одно- и многокомпонентных системах; свойства растворов; о химической кинетике и катализе; об электрохимических процессах; основные законы физической химии в их математической, графической и словесной формулировках.</li> <li>• определять составы сосуществующих фаз в бинарных гетерогенных системах; составлять кинетические уравнения в дифференциальной и интегральной формах для кинетически простых реакций и прогнозировать влияние температуры на скорость процесса</li> </ul> <p><i>Умеет:</i></p> <ul style="list-style-type: none"> <li>• проводить стехиометрические и физико-химические расчеты; использовать фундаментальные понятия, законы и модели современной химии в практической деятельности.</li> <li>• проводить эксперименты по изучению физико-химических свойств индивидуальных веществ, многокомпонентных систем и параметров физико-химических процессов; проводить расчеты: термодинамических характеристик веществ; констант равновесия и равновесного состава химических реакций; характеристик фазовых равновесий (включая построение и анализ фазовых диаграмм).</li> <li>• определять направленность процесса в заданных начальных условиях; устанавливать границы областей устойчивости фаз в однокомпонентных и бинарных системах</li> </ul> <p><i>Владеет:</i></p> <ul style="list-style-type: none"> <li>• навыками проведения химического анализа; использованием справочной химической литературы; методами проведения химических реакций и процессов.</li> <li>• навыками вычисления тепловых эффектов химических реакций при заданной температуре в условиях постоянства давления или объема; констант равновесия химических реакций при заданных условиях; давления насыщенного пара над индивидуальным веществом, состава сосуществующих фаз в двухкомпонентных системах</li> <li>• навыками применения основных экспериментальных методов исследования физико-химических свойств веществ, а также теоретических законов физической химии к решению практических вопросов химической технологии.</li> <li>• экспериментальными методами проведения физико-химических измерений</li> </ul>	<p>Оценка за контрольную работу №2 (семестр 4) Защита лабораторных работ Итоговое тестирование</p>
<b>Раздел 4. Химическое равновесие</b>	<p><i>Знает:</i></p> <ul style="list-style-type: none"> <li>• основные закономерности протекания химических процессов и характеристики равновесного состояния, методы описания химических равновесий в растворах</li> <li>• основные этапы качественного и количественного химического анализа; теоретические основы и принципы химических и физико-химических методов анализа – электрохимических, спектральных; методы разделения и концентрирования веществ</li> <li>• основные законы физики и химии, применять общие теоретические знания к конкретным процессам</li> <li>• основные принципы и законы химической термодинамики; фазовые равновесия в одно- и многокомпонентных системах; свойства растворов; о химической кинетике и катализе; об электрохимических процессах; основные законы физической химии в их математической, графической и словесной формулировках.</li> </ul> <p><i>Умеет:</i></p> <ul style="list-style-type: none"> <li>• проводить стехиометрические и физико-химические расчеты; использовать фундаментальные понятия, законы и модели современной химии в практической деятельности.</li> <li>• проводить эксперименты по изучению физико-химических свойств индивидуальных веществ, многокомпонентных систем и параметров физико-химических процессов; проводить расчеты: термодинамических характеристик веществ; констант равновесия и равновесного состава химических реакций; характеристик фазовых равновесий (включая построение и анализ фазовых диаграмм).</li> </ul> <p><i>Владеет:</i></p> <ul style="list-style-type: none"> <li>• навыками проведения химического анализа; использованием справочной химической литературы; методами проведения химических реакций и процессов.</li> <li>• навыками вычисления тепловых эффектов химических реакций при заданной температуре в условиях постоянства давления или объема; констант равновесия химических реакций при заданных условиях; давления насыщенного пара над индивидуальным веществом, состава сосуществующих фаз в двухкомпонентных системах</li> <li>• навыками применения основных экспериментальных методов исследования физико-химических свойств веществ, а также теоретических законов физической химии к решению практических вопросов химической технологии.</li> <li>• экспериментальными методами проведения физико-химических измерений</li> </ul>	<p>Защита лабораторных работ Итоговое тестирование</p>
<b>Раздел 5. Молекулярная спектроскопия</b>	<p><i>Знает:</i></p> <ul style="list-style-type: none"> <li>• основные этапы качественного и количественного химического анализа; теоретические основы и принципы химических и физико-химических методов анализа – электрохимических, спектральных; методы разделения и концентрирования веществ</li> <li>• основные законы физики и химии, применять общие теоретические знания к конкретным процессам</li> <li>• основные принципы и законы химической термодинамики; фазовые равновесия в одно- и многокомпонентных системах; свойства растворов; о химической кинетике и катализе; об электрохимических процессах; основные законы физической химии в их математической,</li> </ul>	<p>Защита лабораторных работ Итоговое тестирование</p>

	<p>графической и словесной формулировках.</p> <p><i>Умеет:</i></p> <ul style="list-style-type: none"> <li>• проводить стехиометрические и физико-химические расчеты; использовать фундаментальные понятия, законы и модели современной химии в практической деятельности.</li> <li>• проводить эксперименты по изучению физико-химических свойств индивидуальных веществ, многокомпонентных систем и параметров физико-химических процессов; проводить расчеты: термодинамических характеристик веществ; констант равновесия и равновесного состава химических реакций; характеристик фазовых равновесий (включая построение и анализ фазовых диаграмм).</li> </ul> <p><i>Владеет:</i></p> <ul style="list-style-type: none"> <li>• навыками проведения химического анализа; использованием справочной химической литературы; методами проведения химических реакций и процессов.</li> <li>• навыками вычисления тепловых эффектов химических реакций при заданной температуре в условиях постоянства давления или объема; констант равновесия химических реакций при заданных условиях; давления насыщенного пара над индивидуальным веществом, состава сосуществующих фаз в двухкомпонентных системах</li> <li>• навыками применения основных экспериментальных методов исследования физико-химических свойств веществ, а также теоретических законов физической химии к решению практических вопросов химической технологии.</li> <li>• экспериментальными методами проведения физико-химических измерений</li> </ul>	
<p><b>Раздел 6. Электрохимия</b></p>	<p><i>Знает:</i></p> <ul style="list-style-type: none"> <li>• основные этапы качественного и количественного химического анализа; теоретические основы и принципы химических и физико-химических методов анализа – электрохимических, спектральных; методы разделения и концентрирования веществ</li> <li>• основные законы физики и химии, применять общие теоретические знания к конкретным процессам</li> <li>• основные принципы и законы химической термодинамики; фазовые равновесия в одно- и многокомпонентных системах; свойства растворов; о химической кинетике и катализе; об электрохимических процессах; основные законы физической химии в их математической, графической и словесной формулировках.</li> </ul> <p><i>Умеет:</i></p> <ul style="list-style-type: none"> <li>• проводить стехиометрические и физико-химические расчеты; использовать фундаментальные понятия, законы и модели современной химии в практической деятельности.</li> <li>• определять составы сосуществующих фаз в бинарных гетерогенных системах; составлять кинетические уравнения в дифференциальной и интегральной формах для кинетически простых реакций и прогнозировать влияние температуры на скорость процесса</li> <li>• проводить эксперименты по изучению физико-химических свойств индивидуальных веществ, многокомпонентных систем и параметров физико-химических процессов; проводить расчеты: термодинамических характеристик веществ; констант равновесия и равновесного состава химических реакций; характеристик фазовых равновесий (включая построение и анализ фазовых диаграмм).</li> </ul> <p><i>Владеет:</i></p> <ul style="list-style-type: none"> <li>• навыками проведения химического анализа; использованием справочной химической литературы; методами проведения химических реакций и процессов.</li> <li>• навыками вычисления тепловых эффектов химических реакций при заданной температуре в условиях постоянства давления или объема; констант равновесия химических реакций при заданных условиях; давления насыщенного пара над индивидуальным веществом, состава сосуществующих фаз в двухкомпонентных системах</li> <li>• навыками применения основных экспериментальных методов исследования физико-химических свойств веществ, а также теоретических законов физической химии к решению практических вопросов химической технологии.</li> <li>• экспериментальными методами проведения физико-химических измерений</li> </ul>	<p>Оценка за контрольную работу №1 (семестр 5) Защита лабораторных работ Итоговое тестирование</p>
<p><b>Раздел 7. Химическая кинетика</b></p>	<p><i>Знает:</i></p> <ul style="list-style-type: none"> <li>• основные закономерности протекания химических процессов и характеристики равновесного состояния, методы описания химических равновесий в растворах</li> <li>• основные этапы качественного и количественного химического анализа; теоретические основы и принципы химических и физико-химических методов анализа – электрохимических, спектральных; методы разделения и концентрирования веществ</li> <li>• основные законы физики и химии, применять общие теоретические знания к конкретным процессам</li> <li>• основные принципы и законы химической термодинамики; фазовые равновесия в одно- и многокомпонентных системах; свойства растворов; о химической кинетике и катализе; об электрохимических процессах; основные законы физической химии в их математической, графической и словесной формулировках.</li> </ul> <p><i>Умеет:</i></p> <ul style="list-style-type: none"> <li>• проводить стехиометрические и физико-химические расчеты; использовать фундаментальные понятия, законы и модели современной химии в практической деятельности.</li> <li>• определять составы сосуществующих фаз в бинарных гетерогенных системах; составлять кинетические уравнения в дифференциальной и интегральной формах для кинетически простых реакций и прогнозировать влияние температуры на скорость процесса</li> <li>• проводить эксперименты по изучению физико-химических свойств индивидуальных веществ, многокомпонентных систем и параметров физико-химических процессов; проводить расчеты: термодинамических характеристик веществ; констант равновесия и равновесного состава химических реакций; характеристик фазовых равновесий (включая построение и анализ фазовых диаграмм).</li> </ul>	<p>Оценка за контрольную работу №2 (семестр 5) Защита лабораторных работ Итоговое тестирование</p>

	<p><i>Владеет:</i></p> <ul style="list-style-type: none"> <li>• навыками проведения химического анализа; использованием справочной химической литературы; методами проведения химических реакций и процессов.</li> <li>• навыками вычисления тепловых эффектов химических реакций при заданной температуре в условиях постоянства давления или объема; констант равновесия химических реакций при заданных условиях; давления насыщенного пара над индивидуальным веществом, состава сосуществующих фаз в двухкомпонентных системах</li> <li>• навыками применения основных экспериментальных методов исследования физико-химических свойств веществ, а также теоретических законов физической химии к решению практических вопросов химической технологии.</li> <li>• экспериментальными методами проведения физико-химических измерений</li> </ul>	
<p><b>Раздел 8. Катализ</b></p>	<p><i>Знает:</i></p> <ul style="list-style-type: none"> <li>• основные закономерности протекания химических процессов и характеристики равновесного состояния, методы описания химических равновесий в растворах</li> <li>• основные этапы качественного и количественного химического анализа; теоретические основы и принципы химических и физико-химических методов анализа – электрохимических, спектральных; методы разделения и концентрирования веществ</li> <li>• основные законы физики и химии, применять общие теоретические знания к конкретным процессам</li> <li>• основные принципы и законы химической термодинамики; фазовые равновесия в одно- и многокомпонентных системах; свойства растворов; о химической кинетике и катализе; об электрохимических процессах; основные законы физической химии в их математической, графической и словесной формулировках.</li> </ul> <p><i>Умеет:</i></p> <ul style="list-style-type: none"> <li>• проводить стехиометрические и физико-химические расчеты; использовать фундаментальные понятия, законы и модели современной химии в практической деятельности.</li> <li>• определять составы сосуществующих фаз в бинарных гетерогенных системах; составлять кинетические уравнения в дифференциальной и интегральной формах для кинетически простых реакций и прогнозировать влияние температуры на скорость процесса</li> <li>• проводить эксперименты по изучению физико-химических свойств индивидуальных веществ, многокомпонентных систем и параметров физико-химических процессов; проводить расчеты: термодинамических характеристик веществ; констант равновесия и равновесного состава химических реакций; характеристик фазовых равновесий (включая построение и анализ фазовых диаграмм).</li> </ul> <p><i>Владеет:</i></p> <ul style="list-style-type: none"> <li>• навыками проведения химического анализа; использованием справочной химической литературы; методами проведения химических реакций и процессов.</li> <li>• навыками вычисления тепловых эффектов химических реакций при заданной температуре в условиях постоянства давления или объема; констант равновесия химических реакций при заданных условиях; давления насыщенного пара над индивидуальным веществом, состава сосуществующих фаз в двухкомпонентных системах</li> <li>• навыками применения основных экспериментальных методов исследования физико-химических свойств веществ, а также теоретических законов физической химии к решению практических вопросов химической технологии.</li> <li>• экспериментальными методами проведения физико-химических измерений</li> </ul>	<p>Оценка за контрольную работу №2 (семестр 5) Защита лабораторных работ Итоговое тестирование</p>



**АННОТАЦИЯ**  
**рабочей программы дисциплины**  
Б1.О.18 Физическая химия

**1. Общая трудоемкость** (з.е./ ак. час): 10 / 360. Форма промежуточного контроля: зачет, экзамен. Дисциплина изучается на 4,5 курсе в 2 и 3 семестрах.

**2. Место дисциплины в структуре образовательной программы**

Дисциплина Б1.О.18 Физическая химия реализуется в рамках базовой части блока Б1 Дисциплины (модули) учебного плана ООП. Для освоения дисциплины необходимы компетенции (или их части), сформированные в рамках изучения следующих дисциплин: Математика, Физика, Общая и неорганическая химия, Органическая химия, Аналитическая химия. Дисциплина является основой для формирования компетенций в рамках последующих дисциплин: Общая химическая технология, Процессы и аппараты химической технологии, Коллоидная химия, Химические ректоры, Материаловедение и защита от коррозии.

**3. Цель и задачи изучения дисциплины**

Целью освоения дисциплины является обеспечение базовой подготовки обучающихся в области физической химии, позволяющей им сформировать компетенции (или части компетенций), предусмотренные стандартом. В физической химии излагаются фундаментальные основы учения о направленности и закономерностях протекания химических процессов и фазовых превращений, сведения о методах исследования и расчета термодинамических свойств веществ, основываясь на которых представляется возможным дать количественное описание процессов, сопровождающихся изменением физического состояния и химического состава в системах различной сложности.

**4. Содержание дисциплины**

№ раздела	Наименование раздела дисциплины	Содержание раздела
1.	<b>Предмет и задачи дисциплины</b>	Предмет и содержание курса физической химии. Краткий исторический экскурс. Значение физической химии. Теоретические методы физической химии.
2.	<b>Химическая термодинамика</b>	<p>Предмет и задачи химической термодинамики. Основные термины и определения: система, термодинамический параметр, термодинамический процесс, внутренняя энергия, энтальпия, теплота и работа. Нулевой закон термодинамики.</p> <p>Первый закон термодинамики: формулировки и аналитические выражения. Функции состояния и функции процесса. Расчет работы и теплоты в процессах с идеальным газом. Уравнение состояния идеального (Менделеева–Клапейрона) и реального (Ван–дер–Ваальса, Бертло, с вириальными коэффициентами) газа.</p> <p>Приложение первого закона термодинамики. Термохимия. Тепловой эффект реакции. Закон Гесса и его следствия. Связь тепловых эффектов при постоянном объеме и постоянном давлении. Стандартное состояние. Стандартные тепловые эффекты (образования и сгорания). Приближенные методы расчета (Капустинского и Лотье–Карапетьянца). Теплоемкость и ее зависимость от температуры. Зависимость теплового эффекта от температуры. Закон Кирхгоффа и его математические выражения.</p> <p>Самопроизвольные и несамопроизвольные процессы. Равновесные и неравновесные процессы. Термодинамически обратимые и необратимые процессы. Второй закон термодинамики: формулировки и аналитические выражения. Энтропия и ее свойства. Равенство и неравенство Клаузиуса.</p> <p>Расчет изменения энтропии при нагревании, изменении объема и давления, при фазовых переходах и химических реакциях, смешении идеальных газов. Парадокс Гиббса. Энтропия, как критерий направленности самопроизвольных процессов и состояния равновесия. Статистическая природа второго закона термодинамики. Уравнение Больцмана – Планка.</p> <p>Третий закон термодинамики (постулат Планка и тепловая теорема Нернста): формулировки и аналитические выражения. Расчет абсолютной энтропии вещества. Объединенное выражение первого и второго закона термодинамики. Энергия Гиббса и энергия Гельмгольца. Зависимость энергии Гиббса и энергии Гельмгольца от пары естественных переменных. Применение энергии Гиббса и энергии Гельмгольца как критериев направленности самопроизвольного протекания процесса и состояния равновесия. Характеристические функции.</p> <p>Уравнение Гиббса – Гельмгольца. Расчет изменения энергии Гиббса и Гельмгольца в различных процессах. Системы с переменным составом. Уравнение Гиббса – Дюгема.</p> <p>Некомпенсированная теплота по Клаузиусу. Скорость возникновения энтропии. Химическая переменная, химическое сродство и второй закон термодинамики, обобщенная сила и обобщенный поток. Скорость возникновения энтропии при теплопередаче. Возникновение энтропии в открытых системах.</p>
3.	<b>Фазовые равновесия</b>	<p>Общее условие равновесия в гетерогенных системах. Фаза, компонент, число степеней свободы. Правило фаз Гиббса. Равновесия в гетерогенных системах. Диаграмма состояния воды и серы при невысоких давлениях. Фазовые переходы первого и второго рода. Энтантиотропные и монотропные переходы. Зависимость давления насыщенного пара от температуры.</p> <p>Уравнение Клапейрона–Клаузиуса. Эмпирические обобщения для энтропии плавления и парообразования. Многокомпонентные гомогенные системы. Термодинамические свойства растворов. Классификация растворов.</p> <p>Термодинамические свойства идеальных растворов. Химический потенциал компонента идеального раствора. Равновесие идеальный раствор–пар. Закон Рауля и его термодинамическое обоснование. Предельно разбавленные растворы. Использование законов Рауля и Генри при термодинамическом описании свойств предельно разбавленных растворов.</p> <p>Коллигативные свойства растворов. Эбулиоскопия, криоскопия, осмос.</p> <p>Неидеальные растворы. Активность и коэффициент активности. Стандартные состояния компонентов раствора. Коэффициент активности для разных концентрационных шкал. Расчет активности и коэффициента активности. Представление о строении реальных растворов неэлектролитов: приближение регулярных и атермальных растворов. Уравнение Ван–Лаара.</p> <p>Равновесие в двухфазных двухкомпонентных системах. Растворимость газов в жидкостях. Зависимость растворимости от давления, температуры, природы газа и растворителя. Растворимость нескольких газов.</p> <p>Равновесие “раствор - насыщенный пар” в бинарных системах. Диаграммы состояния. Изменение вида диаграммы в зависимости от типа отклонения от идеальности. Азеотропные растворы. Правило рычага. Законы Коновалова и их термодинамическое обоснование. Влияние температуры на состав пара, равновесного с раствором заданного состава и состав азеотропной смеси. Правила Вревского. Физико-химические основы перегонки и ректификации.</p>

		<p>кации. Методы разделения азеотропных смесей.</p> <p>Взаимная растворимость жидкостей. Системы с нижней и верхней критической температурой растворения. Правило Алексеева. Равновесие “раствор – насыщенный пар” в системах из не смешивающихся жидкостей. Перегонка с водяным паром.</p> <p>Равновесие “жидкий раствор – кристалл”. Термический анализ. Диаграммы плавкости изоморфно кристаллизующихся систем. Законы изоморфии. Диаграммы плавкости неизоморфно кристаллизующихся систем: с простой эвтектикой, с химическим соединением, плавящимся конгруэнтно и инконгруэнтно, с ограниченной растворимостью в твердом состоянии. Зависимость растворимости твердых веществ в жидкостях от температуры. Уравнение Шредера.</p> <p>Трехкомпонентные жидкие системы. Метод Гиббса и метод Розебуа. Основные типы диаграмм состояния. Равновесное распределение третьего компонента между двумя несмешивающимися фазами. Константа распределения. Коэффициент распределения. Экстракция. Определение активности растворенного вещества.</p>
4	Химическое равновесие	<p>Закон действующих масс. Уравнение изотермы Вант–Гоффа. Химическое сродство. Расчет термодинамической константы равновесия по термодинамическим данным. Особенности гетерогенного химического равновесия. Уравнение изобары и изохоры Вант–Гоффа. Влияние температуры, давления и добавок инертных газов на состав равновесной смеси. Другие методы определения константы равновесия.</p>
5	Молекулярная спектроскопия	<p>Предмет и задачи спектроскопии. Общая характеристика молекулярных спектров. Законы поглощения света. Превращение поглощенного излучения.</p> <p>Вращательные спектры двухатомных молекул. Расчет межъядерного расстояния. Колебательные и колебательно-вращательные спектры двухатомных молекул. Расчет собственной частоты колебаний, ангармоничности, вращательной постоянной, константы колебательно-вращательного взаимодействия, энергии диссоциации, силовой постоянной химической связи. Представления о колебательных спектрах многоатомных молекул. Характеристические частоты.</p> <p>Спектры комбинационного рассеяния, электронные спектры. Принцип Франка–Кондона.</p>
6	Электрохимия	<p>Растворы электролитов, теория электролитической диссоциации. Закон разведения Оствальда. Сольватация и гидратация ионов. Энергия кристаллической решетки и энергия сольватации по Борну. Молярная и удельная электропроводность растворов электролитов. Закон Кольрауша. Метод Брея–Крауса. Числа переноса по Гитторфу. Аномальная электропроводность по И.А. Каблукову и А. И. Саханову. Ионные ассоциаты по П.И. Вальдену.</p> <p>Ионное взаимодействие. Коэффициент активности ионов. Средний коэффициент активности сильного электролита. Теория сильных электролитов Дебая–Хюккеля. Ионная атмосфера. Вывод уравнения для коэффициента активности.</p> <p>Электропроводность растворов сильных электролитов. Физический смысл коэффициентов уравнения Л. Онзагера. Электрофоретический и релаксационный эффекты. Эмпирическое уравнение Кольрауша и теоретическая формула Л. Онзагера. Свойства концентрированных растворов электролитов. Ионные пары по В.К. Семенченко и Н. Бьерруму. Сложные ассоциаты ионов. Эффект Вина. Эффект Дебая – Фалькенгагена.</p> <p>Гальванические элементы. Работа элемента Даниэля–Якоби. ЭДС и электродный потенциал. Электрохимический потенциал. Уравнение Нернста–Тюринга. Электрохимические реакции в гальванических элементах. Нормальные электродные потенциалы. Проблема абсолютного электродного потенциала. Типы электродов (первого рода, второго рода, газовые и редокс-электроды).</p> <p>Электрохимические цепи. Примеры составления и расчеты ЭДС гальванических цепей. Диффузионный потенциал, рН–метрия. Работа стеклянного электрода. Уравнение Никольского. Термодинамика гальванического элемента. Закон сохранения энергии в гальванических элементах. Температурная зависимость ЭДС гальванического элемента. Расчет термодинамических параметров электрохимических реакций. Химические источники тока. Некоторые проблемы топливного элемента.</p>
7	Химическая кинетика	<p>Формальная кинетика. Понятие молекулярности и порядка реакции. Уравнение для скорости реакции нулевого, первого, второго, третьего и n-ого порядка. Период полупревращения. Интегральные и дифференциальные методы определения порядка и констант скорости простых необратимых реакций.</p> <p>Кинетика сложных реакций. Параллельные реакции. Обратимые реакции. Последовательные реакции. Сопреженные реакции и их роль в биохимических процессах.</p> <p>Влияние температуры на скорость химической реакции. Правило Вант–Гоффа. Уравнение Аррениуса. Энергия активации и методы ее определения. Природа активных молекул по Д. В. Алексееву. Теория активных соударений. Предэкспоненциальный множитель и стерический фактор.</p> <p>Теория переходного соединения. Поверхность потенциальной энергии. Понятие активированного комплекса. Вывод основного уравнения теории переходного состояния. Энергия и энтропия активации.</p> <p>Фотохимические реакции и их роль в природе. Основные законы фотохимии. Закон Гротгуса – Дрейпера. Закон К.А. Тимирязева. Закон фотохимической эквивалентности Штарка – Эйнштейна. Электронно-возбужденное состояние и фотохимия. Уравнение кинетики фотохимических реакций по П.П. Лазареву. Первичные и вторичные фотохимические процессы. Квантовый выход.</p> <p>Цепные реакции по Боденштейну и Н.Н. Семенову. Природа цепных реакций. Свободные радикалы, механизм зарождения, развития и обрыва цепи. Неразветвленные цепные реакции. Длина цепи. Принцип квазистационарных концентраций.</p> <p>Особенности гетерогенных реакций. Законы диффузии (первый и второй законы Фика). Стационарная и нестационарная диффузия. Скорость стационарного диффузионного процесса. Диффузионная, кинетическая и переходная области гетерогенных процессов. Влияние температуры и перемешивания на скорость гетерогенных процессов. Примеры диффузионных процессов. Кинетика растворения по А.Н. Шукареву.</p> <p>Топохимические реакции. Специфичность кинетических закономерностей. Зародышеобразование. Уравнение Авраами – Ерофеева.</p>
8	Катализ	<p>Катализ и равновесие. Особенности каталитических реакций. Механизм катализа. Гомогенный катализ. Промежуточные соединения в гомогенном катализе и их роль. Основное кинетическое уравнение простейшего гомогенно-каталитического процесса. Каталитическая активность и избирательность. Кислотно-основный катализ.</p> <p>Гетерогенный катализ. Роль адсорбции в гетерогенном катализе. Активные центры. Мультиплетная теория Баландина. Принцип структурного и энергетического соответствия. Катализаторы на носителях. Теория активных ансамблей Н.И. Кобозева. Значения катализа в химической промышленности.</p> <p>Ферментативный катализ. Причины высокой активности и селективности ферментов. Кинетика ферментативных реакций. Уравнение Михаэлиса–Ментен и его анализ. Применение ферментативного катализа.</p>

**5. Планируемые результаты обучения по дисциплине, обеспечивающие достижение планируемых результатов освоения образовательной программы**

В результате освоения ООП бакалавриата обучающийся должен овладеть следующими компетенциями и индикаторами достижения компетенций:

**Знать:**

- основные закономерности протекания химических процессов и характеристики равновесного состояния, методы описания химических равновесий в растворах
- основные этапы качественного и количественного химического анализа; теоретические основы и принципы химических и физико-химических методов анализа – электрохимических, спектральных; методы разделения и концентрирования веществ
- основные законы физики и химии, применять общие теоретические знания к конкретным процессам.
- основные принципы и законы химической термодинамики; фазовые равновесия в одно- и многокомпонентных системах; свойства растворов; о химической кинетике и катализе; об электрохимических процессах; основные законы физической химии в их математической, графической и словесной формулировках.

**Уметь:**

- определять термодинамическую возможность протекания процесса;
- проводить стехиометрические и физико-химические расчеты; использовать фундаментальные понятия, законы и модели современной химии в практической деятельности.
- определять составы сосуществующих фаз в бинарных гетерогенных системах; составлять кинетические уравнения в дифференциальной и интегральной формах для кинетически простых реакций и прогнозировать влияние температуры на скорость процесса
- проводить эксперименты по изучению физико-химических свойств индивидуальных веществ, многокомпонентных систем и параметров физико-химических процессов; проводить расчеты: термодинамических характеристик веществ; констант равновесия и равновесного состава химических реакций; характеристик фазовых равновесий (включая построение и анализ фазовых диаграмм).
- определять направленность процесса в заданных начальных условиях; устанавливать границы областей устойчивости фаз в однокомпонентных и бинарных системах

**Владеть:**

- навыками проведения химического анализа; использованием справочной химической литературы; методами проведения химических реакций и процессов.
- навыками вычисления тепловых эффектов химических реакций при заданной температуре в условиях постоянства давления или объема; констант равновесия химических реакций при заданных условиях; давления насыщенного пара над индивидуальным веществом, состава сосуществующих фаз в двухкомпонентных системах
- навыками применения основных экспериментальных методов исследования физико-химических свойств веществ, а также теоретических законов физической химии к решению практических вопросов химической технологии.
- экспериментальными методами проведения физико-химических измерений

**6. Виды учебной работы и их объем**

Вид учебной работы	Всего		Семестр №			
			4		5	
	з.е.	акад. ч.	з.е.	акад. ч.	з.е.	акад. ч.
<b>Общая трудоемкость дисциплины</b>	<b>10,0</b>	<b>360,0</b>	<b>5</b>	<b>180</b>	<b>5</b>	<b>180</b>
<b>Контактная работа - аудиторные занятия:</b>	<b>4,95</b>	<b>178</b>	<b>2,53</b>	<b>91</b>	<b>2,42</b>	<b>87</b>
Лекции	1,94	70	1	36	0,94	34
Практические занятия (ПЗ)	1	36	0,5	18	0,5	18
Лабораторные работы (ЛР)	1,94	70	1	36	0,94	34
Консультации	0,06	2	0,03	1	0,03	1
<b>Самостоятельная работа</b>	<b>3,05</b>	<b>110</b>	<b>1,47</b>	<b>53</b>	<b>1,58</b>	<b>57</b>
<b>Формы контроля:</b>			<b>Зачет, экзамен</b>		<b>Зачет, экзамен</b>	
Контактная работа - промежуточная аттестация (экзамен)	0,02	0,6	0,01	0,3	0,01	0,3
Подготовка к экзамену.	1,98	71,4	0,99	35,7	0,99	35,7

## Перечень индивидуальных заданий

Самостоятельная работа	Тематика курсовых проектов (работ), расчетно-графических работ, рефератов и др.
Расчетно-графические задания	<p style="text-align: center;"><b>4 семестр</b></p> <ol style="list-style-type: none"> <li>1. задача № 4, с. 68 основная литература [3]</li> <li>2. задача № 1, с. 94 основная литература [3]</li> <li>3. задача № 1, с. 166 основная литература [3]</li> <li>4. задача № 1, с. 206 основная литература [3]</li> <li>5. задача № 1, с. 283; задача № 4 с. 285 основная литература [3]</li> </ol> <p style="text-align: center;"><b>5 семестр</b></p> <ol style="list-style-type: none"> <li>1. задача № 1 с. 309; задача № 2,3,4 с. 310 основная литература [3]</li> <li>2. задача № 1, с. 334; задача № 3 с. 336 основная литература [3]</li> <li>3. задача № 1 с. 366 основная литература [3]</li> <li>4. задача № 1 с. 387 основная литература [3]</li> <li>5. задача № 1 с. 411, № 3 с.413 основная литература [3]</li> </ol>

Расчетные задания оформляются либо на листах формата А4, либо в тетради. Срок сдачи индивидуального задания составляет 1 неделя после выдачи.

**Министерство науки и высшего образования Российской Федерации**

**Новомосковский институт (филиал)  
федерального государственного бюджетного образовательного учреждения  
высшего образования  
«Российский химико-технологический университет  
имени Д.И. Менделеева»  
(Новомосковский институт РХТУ им.Д.И.Менделеева)**



## **РАБОЧАЯ ПРОГРАММА ДИСЦИПЛИНЫ**

**Б1.О.18 Б1.О.19 Основы нанохимии**

**Направление подготовки: 18.03.01 Химическая технология  
Направленность (профиль): Технология и переработка полимеров**

**Квалификация: бакалавр**

**Форма обучения**  
*очная*

**Новомосковск – 2021**

## 1. ОБЩИЕ ПОЛОЖЕНИЯ

### Нормативные документы, используемые при разработке основной образовательной программы

Нормативную правовую базу разработки рабочей программы дисциплины составляют: Федеральный закон от 29 декабря 2012 года № 273-ФЗ «Об образовании в Российской Федерации» (с учетом дополнений и изменений);

Федеральный закон от 31.07.2020 г №304-ФЗ «О внесении изменений в Федеральный закон «Об образовании в Российской Федерации» по вопросам воспитания обучающихся»;

«Порядок организации и осуществления образовательной деятельности по образовательным программам высшего образования — программам бакалавриата, программам специалиста, программам магистратуры», утвержденный приказом Министерства образования и науки РФ от 05.04.2017 г N 301;

Федеральный государственный образовательный стандарт высшего образования (ФГОС ВО) (ФГОС-3++) по направлению подготовки 18.03.01 Химическая технология, утвержденного приказом Министерства образования и науки Российской Федерации от 7 августа 2020 г. № 922 (Зарегистрировано в Минюсте России 19 августа 2020 г. N 59336);

Положение о практической подготовке обучающихся, утвержденное приказом Министерства науки и высшего образования Российской Федерации и Министерства просвещения Российской Федерации от 5 августа 2020 г. N 885/390 (зарегистрирован Министерством юстиции Российской Федерации 11 сентября 2020 г., регистрационный N 59778);

Методическими рекомендациями по организации образовательного процесса для обучения инвалидов и лиц с ограниченными возможностями здоровья в образовательных организациях высшего образования, в том числе оснащенности образовательного процесса (утверждены заместителем Министра образования и науки РФ А.А. Климовым от 08.04.2014 № АК-44/05вн)

Устав ФГБОУ ВО РХТУ им. Д.И. Менделеева;

Положение о Новомосковском институте (филиале) РХТУ им. Д.И. Менделеева.

Локальные нормативные акты Новомосковского института (филиала) РХТУ им. Д.И. Менделеева.

Положение о порядке организации и осуществления образовательной деятельности по образовательным программам высшего образования - программам бакалавриата, программам специалитета, программам магистратуры в НИ РХТУ им. Д.И. Менделеева, принятым решением Ученого совета НИ РХТУ им. Д.И. Менделеева от 30.10.2019;

Положения об электронной информационно-образовательной среде Новомосковского института (филиала) федерального государственного бюджетного образовательного учреждения высшего образования «Российский химико-технологический университет имени Д.И. Менделеева»

Основная профессиональная образовательная программа (далее – Программа, ОПОП) составлена в соответствии с требованиями Федерального государственного образовательного стандарта высшего образования (уровень бакалавриата) по направлению подготовки 18.03.01 Химическая технология, утвержденного приказом Министерства образования и науки Российской Федерации от 7 августа 2020 г. № 922 (Зарегистрировано в Минюсте России 19 августа 2020 г. N 59336) (ФГОС ВО), рекомендациями Учебно-методической комиссии НИ РХТУ им. Д.И. Менделеева и накопленным опытом преподавания дисциплины кафедрой Фундаментальная химия НИ РХТУ им. Д.И. Менделеева (далее – Институт). Программа рассчитана на изучение дисциплины в течение 1 семестра.

Контроль успеваемости студентов ведется по принятой в Институте системе.

Рабочая программа дисциплины может быть реализована с применением электронного обучения и дистанционных образовательных технологий полностью или частично.

## 2. ЦЕЛЬ И ЗАДАЧИ ОСВОЕНИЯ УЧЕБНОЙ ДИСЦИПЛИНЫ

*Целью* освоения дисциплины "Основы нанохимии" является подготовка к научно-исследовательской деятельности, связанной с решением задач, стоящих перед современной цивилизацией при проведении исследований в области нанохимии и нанотехнологии. В результате освоения

данной дисциплины должны быть сформированы представления о современных концепциях нанохимии и нанотехнологии.

*Задачами* преподавания дисциплины являются:

- изучение современных направлений и перспектив развития нанохимии и нанотехнологии;
- изучение базовых положений физико-химии наночастиц, наноструктурированных материалов, их компонентов и комплексов, применяющихся в современной технологии.

### 3. МЕСТО ДИСЦИПЛИНЫ В СТРУКТУРЕ ОПОП

Дисциплина Б1.О.19 «Основы нанохимии» реализуется в рамках базовой части блока Б1 Дисциплины (модули) учебного плана ООП. Для освоения дисциплины необходимы компетенции (или их части), сформированные в рамках изучения следующих дисциплин: Математика, Физика, Общая и неорганическая химия, Органическая химия, Аналитическая химия. Дисциплина является основой для формирования компетенций в рамках последующих дисциплин: Общая химическая технология, Процессы и аппараты химической технологии, Коллоидная химия.

### 4. ТРЕБОВАНИЯ К РЕЗУЛЬТАТАМ ОСВОЕНИЯ ДИСЦИПЛИНЫ

Изучение дисциплины направлено на приобретение следующих **компетенций и индикаторов их достижения**:

#### Общепрофессиональные компетенции (ОПК) и индикаторы их достижения

Наименование категории (группы) ОПК	Код и наименование ОПК	Код и наименование индикатора достижения ОПК
Общепрофессиональные навыки	<b>ОПК-1</b> Способен изучать, анализировать, использовать механизмы химических реакций, происходящих в технологических процессах и окружающем мире, основываясь на знаниях о строении вещества, природе химической связи и свойствах различных классов химических элементов, соединений, веществ и материалов	<b>ОПК-1.1</b> Знает основные сведения о механизмах химических реакций, строении вещества, природе химической связи и свойствах различных классов химических элементов, соединений, веществ и материалов  <b>ОПК-1.2</b> Способен анализировать и использовать сведения о механизмах химических реакций, строении вещества, природе химической связи и свойствах различных классов химических элементов, соединений, веществ и материалов в технологических процессах и окружающем мире  <b>ОПК-1.3</b> Владет навыками проведения химического анализа; использованием справочной химической литературы; методами проведения химических реакций и процессов

#### Профессиональные компетенции и индикаторы их достижения

Задача профессиональной деятельности	Объект или область знания	Код и наименование ПК	Код и наименование индикатора достижения ПК	Основание (профессиональный стандарт, анализ опыта) Обобщенные трудовые функции
Выполнение фундаментальных и прикладных работ поискового, теоретического и экспериментального характера с целью определения	Химическое, химико-технологическое производство; Сквозные виды профессиональной деятельности в	<b>ПК-5</b> Способен осуществлять проведение работ по обработке и анализу научно-технической информации и результатов	<b>ПК-5.3</b> Готов использовать знание свойств химических элементов, соединений и материалов на их основе для решения задач	Анализ требований к профессиональным компетенциям, предъявляемым к выпускникам направления подготовки на рынке труда, обобщение зарубежного опыта, проведения кон-

<p>технических характеристик новой техники, а также комплекса работ по разработке технологической документации.</p>	<p>промышленности (в сфере организации и проведения научно-исследовательских и опытно-конструкторских работ в области химического и химико-технологического производства).</p>	<p>исследований, выполнять эксперименты и оформлять результаты исследований и разработок, готовность осуществлять подготовку документации, проектов планов и программ проведения отдельных этапов работ</p>	<p>профессиональной деятельности</p>	<p>сультаций с ведущими работодателями, объединениями работодателей отрасли, в которой востребованы выпускники в рамках направления подготовки. Профессиональный стандарт 19.002 «Специалист по химической переработке нефти и газа», утвержденный приказом Министерства труда и социальной защиты Российской Федерации от 19.12.2014 № 926 н, Обобщенная трудовая функция. А. Проведение научно-исследовательских и опытно-конструкторских разработок по отдельным разделам темы. А/02.5. Осуществление выполнения экспериментов и оформления результатов исследований и разработок (уровень квалификации - 5).</p>
---	--	---	--------------------------------------	--

**В результате изучения дисциплины студент бакалавриата должен:**

***Знать:***

- основные методы синтеза и анализа наноматериалов;
- приборы и устройства, разрабатываемые на основе наноматериалов;
- принципиальное значение нано-размерности как фактора, радикально меняющего физико-химические свойства;
- физико-химические свойства наноструктурированных материалов и их практическое значение в химической технологии.
- существующие и перспективные области применения нанотехнологий и наноматериалов;
- основные научно-технические проблемы нанотехнологии и перспективы развития данной фундаментальной области знаний.
- основные понятия о природе наноматериалов, их классификации, особые физические и химические свойства.

***Уметь:***

- применять полученные знания при синтезе наноматериалов с заданными свойствами;
- ориентироваться в современной литературе и вести дискуссию по нанохимии и нанотехнологии;
- классифицировать различные типы наноматериалов.
- ориентироваться в методах получения и исследования наноструктур: сканирующей туннельной микроскопии и спектроскопии.
- прогнозировать устойчивость и физико-химические свойства нанообъектов и наноматериалов;
- интерпретировать данные литературы по нанотехнологиям.

***Владеть:***

- общими и специфическими методами анализа наноматериалов;
- фундаментальными знаниями о специфике поведения вещества в нанометровом размерном диапазоне.
- понимать механизм возникновения размерных физических и химических эффектов
- базовой терминологией, применяющейся в нанотехнологиях,
- навыками творческого обобщения полученных знаний, конкретного и объективного изложения своих знаний в письменной и устной форме.

**5. ОБЪЕМ ДИСЦИПЛИНЫ И ВИДЫ ОБРАЗОВАТЕЛЬНОГО ПРОЦЕССА**

*Семестр 4*



Вид учебной работы	Объем			в том числе в форме практической подготовки		
	з.е.	акад. ч.	астр. ч.	з.е.	акад. ч.	астр. ч.
<b>Общая трудоемкость дисциплины</b>	<b>2</b>	<b>72</b>	<b>54</b>			
<b>Контактная работа - аудиторные занятия</b>	<b>0,94</b>	<b>34</b>	<b>25,5</b>			
Лекции	0,44	16	12			
Лабораторные работы (ЛР)	0,5	18	13,5			
<b>Самостоятельная работа</b>	<b>1,06</b>	<b>38</b>	<b>28,5</b>			
<b>Форма (ы) контроля:</b>	Зачет					

## 6. СОДЕРЖАНИЕ ДИСЦИПЛИНЫ

### 6.1. Разделы дисциплины и виды занятий

№ п/п	Раздел дисциплины	ак. часов								
		Всего	в т.ч. в форме практ. подг.	Лекции	в т.ч. в форме практ. подг.	Прак. зан.	в т.ч. в форме практ. подг.	Лаб. работы	в т.ч. в форме практ. подг.,	Сам. работа
1.	Раздел 1. Введение	2		1						1
2.	Раздел 2. Особенности физико-химических взаимодействий на наномасштабах	15		4				4	4	7
3.	Раздел 3. Капиллярность и смачивание в наносистемах	8		2				2	2	4
4.	Раздел 4. Методы получения наночастиц и наноматериалов	16		4				4	4	8
5.	Раздел 5. Методы визуализации и анализа наносистем	16		3				4	4	9
6.	Раздел 6. Устойчивость наносистем	1		1				4	4	5
7.	Раздел 7. Прикладная нанотехнология	3		1						2
	<b>ИТОГО</b>	<b>72</b>		<b>16</b>				<b>18</b>	<b>18</b>	<b>38</b>

### 6.2. Содержание разделов дисциплины

№ раздела	Наименование раздела дисциплины	Содержание раздела
1.	Введение	Предмет курса. Основные термины и определения. Возникновение и развитие наноауки. Природные и искусственные нанобъекты и наноструктуры, их особенности и возможность технологического применения. Роль углерода в наномире. Природа углеродной связи и новые углеродные структуры. Аллотропные формы углерода: графит, алмаз, графен, фуллерены. Углеродные нанотрубки. Основы физической химии и химии поверхностных явлений в наноразмерном состоянии. Проблемы, перспективы и опасности нанотехнологий.
2.	Особенности физико-химических взаимодействий на наномасштабах	Физико-химические свойства наночастиц и дисперсных систем. Размерные эффекты. Оптические, механические, электрические, термодинамические и магнитные свойства нанобъектов. Сила трения. Механические колебания и резонансы в наноразмерных системах. Диссипативный резонанс.
3.	Капиллярность и смачивание в наносистемах	Капли на твердой и жидкой поверхностях. Самоочищающаяся нанотрава и «эффект лотоса». Полное и неполное смачивание. Гидрофильность и гидрофобность твердых тел. Гистерезис угла смачивания. Роль химической неоднородности и шероховатости. Супергидро-

		фобные поверхности.
4.	Методы получения наночастиц и наноматериалов	Новые принципы формирования наносистем. Физические и химические методы. Процессы получения нанообъектов «сверху-вниз». Пиролиз («фуллереновая дуга»); диспергирование; механосинтез, детонационный синтез, электровзрыв, литография. Процессы получения нанообъектов «снизу— вверх». Процессы зародышеобразования в газовых и конденсированных средах. Гетерогенное зародышеобразование, эпитаксия и гетероэпитаксия. Химические методы (метод химического осаждения, гидротермальный и сольвотермальный синтез, золь-гель метод). Самосборка и самоорганизация. Типы межмолекулярных взаимодействий. Процесс самосборки. Самособирающиеся монослои. Самоорганизация в растворах поверхностно-активных веществ. Мицеллообразование. Коллоидные нанореакторы (обращенные мицеллы; жидкие кристаллы; адсорбционные слои; пленки Ленгмюра-Блоджетт; микроэмульсии). Самоорганизация в полимерных системах. Полимерные макромолекулы. Супрамолекулярная организация молекул. Дендримеры.
5.	Методы визуализации и анализа наносистем	Особенности анализа высокодисперсных систем. Физико-химическая диагностика наночастиц. Методы определения размера частиц и наноструктуры по рассеиванию света. Кристаллография. Масс-спектрометрия. Методы получения рельефа наноповерхности: просвечивающая электронная, сканирующая зондовая и атомно-силовая микроскопии. Определение состава и структуры отдельной наночастицы. Оптическая и колебательная спектроскопии. Оже-спектроскопия.
6.	Устойчивость наносистем	Термодинамическая и кинетическая устойчивости наносистем. Коагуляция коллоидных систем. Кинетика коагуляции. Правило Шульце-Гарди.
7.	Прикладная нанотехнология	Инкрементная, эволюционная и радикальная нанотехнологии. Использование наночастиц в катализе, медицине, экологии и военном деле. Биологические наноструктуры. Нанороботы. «Умные» материалы.

## 7. СООТВЕТСТВИЕ СОДЕРЖАНИЯ ТРЕБОВАНИЯМ К РЕЗУЛЬТАТАМ ОСВОЕНИЯ ДИСЦИПЛИНЫ

№	В результате освоения дисциплины студент должен:	Раздел 1	Раздел 2	Раздел 3	Раздел 4	Раздел 5	Раздел 6	Раздел 7
	Знать:							
1	- основные методы синтеза и анализа наноматериалов				+			
2	- приборы и устройства, разрабатываемые на основе наноматериалов							+
3	- принципиальное значение нано-размерности как фактора, радикально меняющего физико-химические свойства		+					
4	- физико-химические свойства наноструктурированных материалов и их практическое значение в химической технологии		+	+				
5	- существующие и перспективные области применения нанотехнологий и наноматериалов	+						+
6	- основные научно-технические проблемы нанотехнологии и перспективы развития данной фундаментальной области знаний	+						
7	- основные понятия о природе наноматериалов, их классификации, особые физические и химические свойства	+	+	+	+	+	+	+
	Уметь:							
1	- применять полученные знания при синтезе наноматериалов				+			
2	- ориентироваться в современной литературе и вести дискуссию по нанохимии и нанотехнологии	+	+	+	+	+	+	+
3	- классифицировать различные типы наноматериалов	+						
4	- ориентироваться в методах получения и исследования наноструктур: сканирующей туннельной микроскопии и спектроскопии.					+		

5	- прогнозировать устойчивость и физико-химические свойства нанообъектов и наноматериалов		+	+			+	
6	-интерпретировать данные литературы по нанотехнологиям	+	+	+	+	+	+	+
Владеть:								
1	- общими и специфическими методами анализа наноматериалов						+	
2	- фундаментальными знаниями о специфике поведения вещества в нанометровом размерном диапазоне		+	+				
3	- понимать механизм возникновения размерных физических и химических эффектов	+	+	+				
4	- базовой терминологией, применяющейся в нанотехнологиях	+						
5	- навыками творческого обобщения полученных знаний, конкретного и объективного изложения своих знаний в письменной и устной форме	+	+	+	+	+	+	+

В результате освоения дисциплины студент должен овладеть следующими компетенциями и индикаторами их достижения:

Код и наименование компетенции	Код и наименование индикатора достижения компетенции	Раздел 1	Раздел 2	Раздел 3	Раздел 4	Раздел 5	Раздел 6	Раздел 7
<b>ОПК-1</b> Способен изучать, анализировать, использовать механизмы химических реакций, происходящих в технологических процессах и окружающем мире, основываясь на знаниях о строении вещества, природе химической связи и свойствах различных классов химических элементов, соединений, веществ и материалов	<b>ОПК-1.1</b> Знает основные сведения о механизмах химических реакций, строении вещества, природе химической связи и свойствах различных классов химических элементов, соединений, веществ и материалов <b>ОПК-1.2</b> Способен анализировать и использовать сведения о механизмах химических реакций, строении вещества, природе химической связи и свойствах различных классов химических элементов, соединений, веществ и материалов в технологических процессах и окружающем мире <b>ОПК-1.3</b> Владеет навыками проведения химического анализа; использованием справочной химической литературы; методами проведения химических реакций и процессов	+	+	+	+	+	+	+
<b>ПК-5</b> Способен осуществлять проведение работ по обработке и анализу научно-технической информации и результатов исследований, выполнять эксперименты и оформлять результаты исследований и разработок, готовность осуществлять подготовку документации, проектов планов и программ про-	<b>ПК-5.3</b> Готов использовать знание свойств химических элементов, соединений и материалов на их основе для решения задач профессиональной деятельности	+	+	+	+	+	+	+

ведения отдельных этапов работ								
--------------------------------	--	--	--	--	--	--	--	--

## 8. ЛАБОРАТОРНЫЕ ЗАНЯТИЯ

Выполнение лабораторного практикума способствует закреплению учебного материала, изучаемого в дисциплине «*Основы нанохимии*», позволяет освоить методы экспериментальных исследований, технику лабораторных работ.

### Лабораторные работы и разделы, которые они охватывают

№ п/п	№ раздела дисциплины	Наименование лабораторных работ	Часы
1	4,5	Изменение размера капель водного раствора при реэкстракции азотной	3
2	4,5	Синтез золей и определение их размеров	3
3	3	Смачиваемость материала на основе соли редкоземельного элемента	3
4	3	Исследование влияния поверхностно-активных веществ на смачивание	3
5	5	Определение размеров молекул ПАВ	3
6	2	Определение критической концентрации мицеллообразования в растворах ПАВ кондуктометрическим методом	3
7	6	Устойчивость золей желатины при различных значениях pH	3
8	6	Кинетика коагуляции «белых золей» и построение кинетических кривых коагуляции	4
9	6	Определение порогов быстрой коагуляции и проверка правила Шульце-	4
10	6	Изучение коагуляции концентрированных латексов	4
11	6	Влияние состава композиции на процесс гетерокоагуляции латекс-гидроксид железа.	4

## 9. САМОСТОЯТЕЛЬНАЯ РАБОТА

Самостоятельная работа проводится с целью освоения знаний и умений по дисциплине и предусматривает:

- ознакомление и проработку рекомендованной литературы, работу с электронно-библиотечными системами, включая переводы публикаций из научных журналов, цитируемых в базах Web of Science, Scopus, Chemical Abstracts, РИНЦ;
- посещение отраслевых выставок и семинаров;
- участие в семинарах, конференциях, проводимых в Институте по тематике дисциплины;
- подготовку к выполнению контрольных работ по материалу лекционного курса;
- подготовку к сдаче **итогового тестирования** (4 семестр) и лабораторного практикума (4 семестр) по дисциплине.

Планирование времени на самостоятельную работу, необходимого на изучение дисциплины, студентам надо осуществлять на весь период изучения, предусматривая при этом регулярное повторение пройденного материала. Материал, законспектированный на лекциях, необходимо регулярно дополнять сведениями из литературных источников, представленных в рабочей программе. При работе с указанными источниками рекомендуется составлять краткий конспект материала, с обязательным фиксированием библиографических данных источника.

## 10. ОЦЕНОЧНЫЕ МАТЕРИАЛЫ

Оценочные материалы представлены в виде отдельного документа – Фонда оценочных средств, являющегося неотъемлемой частью рабочей программы дисциплины.

## 11. МЕТОДИЧЕСКИЕ УКАЗАНИЯ ПО ОСВОЕНИЮ ДИСЦИПЛИНЫ

Организация образовательного процесса регламентируется учебным планом и расписанием учебных занятий. Язык обучения (преподавания) — русский. Для всех видов аудиторных занятий «час» устанавливается продолжительностью 45 минут. Зачетная единица составляет 27 астрономических часов или 36 академических час. Через каждые 45 мин контактной работы делается перерыв продолжительностью 5 мин, а после двух час контактной работы делается перерыв продолжительностью 10 мин.

Сетевая форма реализации программы дисциплины не используется.

Обучающийся имеет право на зачет результатов обучения по дисциплине, если она освоена им при получении среднего профессионального образования и (или) высшего образования, а также дополнительного образования (при наличии) (далее - зачет результатов обучения). Зачтенные результаты обучения учитываются в качестве результатов промежуточной аттестации в установленном в Институте порядке.

### 11.1. Образовательные технологии

Образовательный процесс при освоении дисциплины основывается на использовании традиционных, инновационных и информационных образовательных технологий. Возможна реализация ОПОП с применением электронного обучения и дистанционных образовательных технологий. Традиционные образовательные технологии представлены лекциями и семинарскими (практическими) занятиями. Инновационные образовательные технологии используются в виде применения активных и интерактивных форм проведения занятий. Информационные образовательные технологии реализуются путем активизации самостоятельной работы студентов в информационной образовательной среде. При проведении учебных занятий обеспечивается развитие у обучающихся навыков командной работы, межличностной коммуникации, принятия решений, лидерских качеств (включая проведение интерактивных лекций, групповых дискуссий, ролевых игр, тренингов, анализ ситуаций и имитационных моделей, преподавание дисциплин (модулей) в форме курсов, составленных на основе результатов научных исследований, проводимых организацией, в том числе с учетом региональных особенностей профессиональной деятельности выпускников и потребностей работодателей).

### 11.2. Лекции

Лекционный курс предполагает систематизированное изложение основных вопросов содержания дисциплины.

На первой лекции лектор обязан предупредить студентов, применительно к какому базовому учебнику (учебникам, учебным пособиям) будет прочитан курс.

Лекционный курс обеспечивает более глубокое понимание учебных вопросов при значительно меньшей затрате времени, чем это требуется среднестатистическому студенту на самостоятельное изучение материала.

### 11.3. Лабораторные работы

Лабораторный практикум начинается с ознакомления с техникой безопасности.

По каждой лабораторной работе студент оформляет письменный отчет. Текущий контроль на лабораторных работах проводится в виде устных опросов – «защита» по итогам лабораторных работ. Оценивается ход лабораторных работ, достигнутые результаты, качество оформления отчета, своевременность сдачи.

### 11.4. Самостоятельная работа студента

Для успешного усвоения дисциплины необходимо не только посещать аудиторные занятия, но и вести активную самостоятельную работу. При самостоятельной проработке курса обучающиеся должны:

- повторить законспектированный на лекционном занятии материал и дополнить его с учетом рекомендованной по данной теме литературы;
- изучить рекомендованную основную и дополнительную литературу, составлять тезисы, аннотации и конспекты наиболее важных моментов;
- самостоятельно выполнить индивидуальные задания (раздел 5.8);
- использовать для самопроверки материала оценочные средства.

Индивидуальное задание оценивается по следующим критериям:

- правильность расчета лабораторной работы;
- аккуратность в оформлении работы;
- использование специальной литературы.

### 11.6. Методические рекомендации для преподавателей

#### Основные принципы обучения

1. Цель обучения – развить мышление, выработать мировоззрение; познакомить с идеями и методами науки; научить применять принципы и законы для решения простых и нестандартных физико-химических задач.

2. Обучение должно органически сочетаться с воспитанием. Нужно развивать в студентах волевые качества и тру-

должбие. Ненавязчиво, к месту прививать элементы культуры поведения. В частности, преподаватель должен личным примером воспитывать в студентах пунктуальность и уважение к чужому времени. Недопустимо преподавание односеместровой учебной дисциплины превращать в многосеместровое. Возникшая академическая задолженность должна быть ликвидирована в период следующего семестра до начала зачетной недели.

3. Обучение должно быть не пассивным (сообщим студентам некоторый объем информации, расскажем, как решаются те или иные задачи), а активным. Нужно строить обучение так, чтобы в овладении материалом основную роль играла память логическая, а не формальная. Запоминание должно достигаться через глубокое понимание.

4. Одно из важнейших условий успешного обучения – умение организовать работу студентов.

5. Отношение преподавателя к студентам должно носить характер доброжелательной требовательности. Для стимулирования работы студентов нужно использовать поощрение, одобрение, похвалу, но не порицание (порицание может применяться лишь как исключение). Преподаватель должен быть для студентов доступным.

6. Необходим регулярный контроль работы студентов. Правильно поставленный, он помогает им организовать систематические занятия, а преподавателю достичь высоких результатов в обучении.

7. Важнейшей задачей преподавателей, ведущих занятия по дисциплине, является выработка у студентов осознания необходимости и полезности знания дисциплины как теоретической и практической основы для изучения профильных дисциплин.

8. С целью более эффективного усвоения студентами материала данной дисциплины рекомендуется при проведении лекционных, практических и лабораторных занятий использовать современные технические средства обучения, а именно презентации лекций, наглядные пособия в виде схем приборов, деталей и конструкций приборов, компьютерное тестирование.

9. Для более глубокого изучения предмета и подготовки ряда вопросов (тем) для самостоятельного изучения по разделам дисциплины преподаватель предоставляет студентам необходимую информацию о использовании учебно-методического обеспечения: учебниках, учебных пособиях, сборниках примеров и задач и описание лабораторных работ, наличии Интернет-ресурсов.

При текущем контроле рекомендуется использовать компьютерное или бланковое тестирование, контрольные коллоквиумы или контрольные работы.

Контрольное (итоговое) тестирование включает в себя задания по всем темам раздела рабочей программы дисциплины.

10. Цель лекции – формирование у студентов ориентировочной основы для последующего усвоения материала методом самостоятельной работы. Содержание лекции должно отвечать следующим дидактическим требованиям:

1 изложение материала от простого к сложному, от известного к неизвестному;

2 логичность, четкость и ясность в изложении материала;

3 возможность проблемного изложения, дискуссии, диалога с целью активизации деятельности студентов;

4 опора смысловой части лекции на подлинные факты, события, явления, статистические данные;

5 тесная связь теоретических положений и выводов с практикой и будущей профессиональной деятельностью студентов.

Преподаватель, читающий лекционные курсы, должен знать существующие в педагогической практике варианты лекций, их дидактические и воспитывающие возможности, а также их место в структуре процесса обучения.

11. При проведении аттестации студентов важно всегда помнить, что систематичность, объективность, аргументированность – главные принципы, на которых основаны контроль и оценка знаний студентов. Знание критериев оценки знаний обязательно для преподавателя и студента.

### **Организация лабораторного практикума**

Освоение студентом лабораторного практикума – необходимая составная часть работы студента при освоении дисциплины. Каждый студент за один семестр должен выполнить по индивидуальному графику 4 лабораторных работы, указанных в «маршрутном» листе. Маршрутный лист составляет лектор потока. Маршрутный лист выдается студенту за неделю до начала лабораторного практикума.

Все студенты перед началом работы в лаборатории проходят инструктаж по технике безопасности. Каждый студент в специальном журнале ставит свою подпись о том, что он прослушал инструктаж по технике безопасности работы в лаборатории и обязуется выполнять все пункты инструкции по технике безопасности.

1. Студенты не допускаются к работе в лаборатории в верхней одежде и при отсутствии белого халата.

2. Студент допускается к выполнению работы только после «допуска», т.е. проверки преподавателем готовности студента.

Готовность студента к выполнению лабораторной работы состоит в следующем:

а) подготовлена текущая работа, подготовка включает: название работы, теоретическое введение, схему установки, рабочие формулы и формулы для расчета погрешностей; перечень приборов и принадлежностей (технические характеристики заполняются в лаборатории); перечень заданий и таблицы для записи результатов измерений;

б) знание эксперимента и теории данной работы в рамках описания работы в практикуме и учебнике, умение работать с приборами, установками, оборудованием;

в) знание правил техники безопасности при работе с приборами и оборудованием, используемым в данной работе.

3. Студент не допускается к выполнению работы, если:

- а) отсутствует лабораторный журнал (в качестве лабораторного журнала студент использует общую тетрадь) или не подготовлен протокол,
- б) студент не знает теории работы в рамках теоретического введения в практикуме и не представляет, что и каким методом он будет измерять;

Однако до окончания лабораторного занятия студент, не получивший допуск, работает в лаборатории, устраняя допущенные недоработки.

4. Студентам, пропустившим занятия по уважительным причинам (имеется допуск из деканата), предоставляется возможность ее выполнения во время указанное ведущим преподавателем. Студентам, пропустившим занятия по неуважительным причинам, предоставляется возможность ее выполнения в зачетную неделю на «дублерском» занятии во время указанное ведущим преподавателем. Студенты, нуждающиеся в дополнительной подготовке, могут воспользоваться услугами Центра дополнительного образования и профессиональной подготовки.

5. В течение одного занятия, как правило, допускается выполнение не более одной лабораторной работы.

6. Не допускается совместная работа 2-х и большего числа студентов за одной установкой, если это не предусмотрено методическими указаниями к выполнению данной работы.

7. На титульном листе лабораторного журнала должны быть указаны фамилия и инициалы студента, код учебной группы. Оформление каждой работы начинается с новой страницы. Схемы и графики выполняются карандашом, все записи делаются ручкой, для графиков используется миллиметровая бумага, или они выполняются с использованием компьютера; графики вклеиваются в лабораторный журнал. На расчетных страницах должны обязательно присутствовать рабочие формулы с подстановкой результатов прямых измерений и констант в одной системе единиц. На этих же страницах производится расчет погрешностей. Оформление работы завершается написанием выводов.

В выводах должны содержаться ответы на следующие вопросы:

- а) что и каким методом измерялось,
  - б) при каких условиях;
  - б) результаты с абсолютной и относительной погрешностями; анализ результатов и погрешностей.
8. Прием «защиты» по лабораторной работе заключается в проверке:
- а) результатов работы,
  - б) достоверности расчетов и их соответствия измерениям,
  - в) правильности построения графиков,
  - г) оформления работы и выводов.

Выполненная работа отмечается в журнале студента подписью преподавателя и простановкой даты. Работа считается зачетной, если на странице, где начинается ее описание, имеется 3 подписи преподавателя: за «допуск», «выполнение» и «защита» с указанием даты. После выполнения и защиты всех лабораторных работ преподаватель в журнале студента делает запись: «Все лабораторные работы, предусмотренные маршрутным листом, выполнены и защищены», ставит подпись и дату.

9. Журнал преподавателя хранится у лаборанта той лаборатории, в которой эта работа выполняется. Правила ведения журнала преподавателя.

- 1. В графе журнала учета выполненных студентами лабораторных работ делается отметка о выполнении. Если работа «защищена», делается отметка о защите с указанием даты.
- 2. В случае отсутствия студента на лабораторном занятии в журнале учета выполненных студентами лабораторных работ пишется «нб».
- 3. Около работы, пропущенной по уважительной причине (допуск из деканата), пишется «ув».

Правила работы преподавателей в лаборатории в зачетную неделю

- 1. К выполнению работ допускаются студенты, которым лектор или ведущий преподаватель предоставил допуск.
  - 2. Дежурный преподаватель делает отметку о выполнении лабораторной работы в журнале студента и в журнале учета выполненных студентами лабораторных работ.
- С согласия ведущего преподавателя студент может защитить работу дежурному преподавателю, проводившему занятию. Студент, не успевший выполнить работу на занятии, приглашается для ее выполнения повторно.
- 3. Лабораторные работы, выполненные в течение семестра, принимает тот преподаватель, который проводил занятия с группой в течение семестра. В случае отсутствия по уважительной причине этого преподавателя на зачетной неделе, зачет по лаборатории принимает лектор. При отсутствии лектора – зав. кафедрой.
  - 4. Во время проведения лабораторных работ учебно-вспомогательный персонал лаборатории работает под руководством ведущих занятий преподавателей и зав. лабораториями.

## 11.7. Методические указания для студентов

### По подготовке к лекционным занятиям

Изучение дисциплины требует систематического и последовательного накопления теоретических знаний, следовательно, пропуски отдельных тем не позволяют глубоко освоить предмет. Студентам необходимо:

1. перед каждой лекцией просматривать рабочую программу дисциплины;
2. перед следующей лекцией необходимо просмотреть по конспекту материал предыдущей.

При затруднениях в восприятии материала следует обратиться к основным литературным источникам. Если разобраться в материале не удалось, необходимо обратиться к лектору или к преподавателю на практических занятиях. Не оставляйте «белых пятен» в освоении материала!

### По подготовке к лабораторному практикуму

1. Освоение студентом лабораторного практикума – необходимая составная часть работы студента при освоении курса РРС. Каждый студент за один семестр должен выполнить по индивидуальному графику 4 (если специально не оговорено) лабораторных работ, указанных в «маршрутном» листе. График работ студент получает за неделю до начала лабораторного практикума.

2. Каждый студент перед началом семестра получает полный комплект литературы - набор учебных пособий, в которых помещены описания лабораторных работ. Инструкции по лабораторным работам, отсутствующим в учебных пособиях, имеются в читальном зале библиотеке и в соответствующей лаборатории на кафедре и каждый студент может получить ее во временное пользование. Описание каждой лабораторной работы содержит достаточно проработанное теоретическое введение, основные расчетные формулы и формулы расчета погрешности, подробное описание лабораторной установки, сценарий проведения лабораторной работы, виды таблиц, для внесения в них результатов измерений, контрольные вопросы, дающие студенту возможность осуществить самоконтроль уровня своей подготовки к работе.

3. Студент допускается к выполнению работы только после «допуска», т.е. проверки преподавателем готовности студента. Готовность студента к выполнению лабораторной работы состоит в следующем:

а) в журнале (в качестве журнала используется общая тетрадь) имеется описание текущей лабораторной работы: название работы, теоретическое введение, схема установки, рабочие формулы и формулы для расчета погрешностей; перечень приборов и принадлежностей (технические характеристики заполняются в лаборатории); перечень заданий и таблицы для записи результатов измерений;

б) знание эксперимента и теории данной работы в рамках описания работы в практикуме и учебнике, умение работать с приборами, установками, оборудованием;

в) знание правил техники безопасности при работе с приборами и оборудованием, используемым в данной работе.

Студент не допускается к выполнению работы, если:

а) отсутствует лабораторный журнал или не подготовлен протокол,

б) студент не знает теории работы в рамках теоретического введения в практикуме и не представляет, что и каким методом он будет измерять;

в) отсутствует белый халат.

Однако до окончания лабораторного занятия студент, не получивший допуск, работает в лаборатории, устраняя допущенные недоработки.

4. Студентам, пропустившим занятия по уважительным причинам (имеется допуск из деканата), предоставляется возможность ее выполнения во время указанное ведущим преподавателем. Студентам, пропустившим занятия по неуважительным причинам, предоставляется возможность ее выполнения в зачетную неделю на «дублерском» занятии во время, указанное ведущим преподавателем.

5. В течение одного занятия допускается выполнение не более одной лабораторной работы.

6. Не допускается совместная работа 2-х и большего числа студентов за одной установкой, если это не предусмотрено методическими указаниями к выполнению данной работы.

8. На титульном листе лабораторного журнала должны быть указаны фамилия и инициалы студента, код учебной группы. Оформление каждой работы начинается с новой страницы. Схемы и графики выполняются карандашом, все записи делаются ручкой, для графиков используется миллиметровая бумага, или они выполняются с использованием компьютера; графики вклеиваются в лабораторный журнал. При оформлении работы необходимо выделять страницы для расчетов. На расчетных страницах должны обязательно присутствовать рабочие формулы с подстановкой результатов прямых измерений и физических констант в одной системе единиц. На этих же страницах производится расчет погрешностей. Оформление работы завершается написанием выводов. В выводах должны содержаться ответы на следующие вопросы:

а) что и каким методом измерялось,

б) при каких условиях;

б) результаты с абсолютной и относительной погрешностями; анализ результатов и погрешностей.



Прием «защиты» по лабораторной работе заключается в проверке:

- а) результатов работы,
- б) достоверности расчетов и их соответствия измерениям,
- в) правильности построения графиков,
- г) оформления работы и выводов.

Работа считается зачтенной, если на странице, где начинается ее описание, имеется 3 подписи преподавателя: за «допуск», «выполнение» и «защиту» с указанием даты.

### **По работе с литературой**

В рабочей программе дисциплины представлен список основной и дополнительной литературы – это учебники, учебно-методические пособия или указания. Дополнительная литература – учебники, монографии, сборники научных трудов, журнальные и газетные статьи, различные справочники, энциклопедии, Интернет-ресурсы.

Любая форма самостоятельной работы студента (подготовка к семинарскому занятию, докладу и т.п.) начинается с изучения соответствующей литературы как в библиотеке / электронно-библиотечной системе, так и дома. Изучение указанных источников расширяет границы понимания предмета дисциплины.

При работе с литературой выделяются следующие виды записей. Конспект – краткая схематическая запись основного содержания научной работы. Целью является не переписывание произведения, а выявление его логики, системы доказательств, основных выводов. Хороший конспект должен сочетать полноту изложения с краткостью. Цитата – точное воспроизведение текста. Заключается в кавычки. Точно указывается страница источника. Тезисы – концентрированное изложение основных положений прочитанного материала. Аннотация – очень краткое изложение содержания прочитанной работы. Резюме – наиболее общие выводы и положения работы, ее концептуальные итоги.

## **11.9. Особенности организации образовательного процесса для инвалидов и лиц с ограниченными возможностями здоровья**

Профессорско-преподавательский состав знакомится с психолого-физиологическими особенностями обучающихся инвалидов и лиц с ограниченными возможностями здоровья, индивидуальными программами реабилитации инвалидов (при наличии). При необходимости осуществляется дополнительная поддержка преподавания психологами, социальными работниками, прошедшими подготовку ассистентами.

Предполагается использовать социально-активные и рефлексивные методы обучения, технологии социокультурной реабилитации с целью оказания помощи в установлении полноценных межличностных отношений с другими студентами, создании комфортного психологического климата в студенческой группе. Подбор и разработка учебных материалов производятся с учетом предоставления материала в различных формах: аудиальной, визуальной, с использованием специальных технических средств и информационных систем.

Освоение дисциплины лицами с ОВЗ осуществляется с использованием средств обучения общего и специального назначения (персонального и коллективного использования).

Для студентов с ОВЗ предусматривается доступная форма предоставления заданий оценочных средств, а именно:

- в печатной или электронной форме (для лиц с нарушениями опорно-двигательного аппарата);
- в печатной форме или электронной форме с увеличенным шрифтом и контрастностью (для лиц с нарушениями слуха, речи, зрения);
- методом чтения ассистентом задания вслух (для лиц с нарушениями зрения).

Лабораторные работы выполняются методом вычислительного эксперимента.

Студентам с инвалидностью увеличивается время на подготовку ответов на контрольные вопросы. Для таких студентов предусматривается доступная форма предоставления ответов на задания, а именно:

- письменно на бумаге или набором ответов на компьютере (для лиц с нарушениями слуха, речи);
- выбором ответа из возможных вариантов при тестировании с использованием услуг ассистента (для лиц с нарушениями опорно-двигательного аппарата);
- устно (для лиц с нарушениями зрения, опорно-двигательного аппарата).

При необходимости для обучающихся с инвалидностью процедура оценивания результатов обучения может проводиться в несколько этапов.

## **12. УЧЕБНО-МЕТОДИЧЕСКОЕ И ИНФОРМАЦИОННОЕ ОБЕСПЕЧЕНИЕ ДИСЦИПЛИНЫ**

Информационную поддержку освоения дисциплины осуществляет библиотека Института, которая обеспечивает обучающихся основной учебной, учебно-методической и научной литературой, необходимой для организации образовательного процесса по дисциплине. Общий объем многоотраслевого фонда на 01.03.2021 г составляет более 405 000 экз.

Библиотека располагает учебной, учебно-методической и научно-технической литературой в форме печатных и электронных изданий, а также включает официальные, справочно-библиографические, специализированные отечественные и зарубежные периодические и информационные издания. Библиотека обеспечивает доступ к профессиональным базам данных, информационным, справочным и поисковым системам.

Каждый обучающийся обеспечен свободным доступом из любой точки, в которой имеется доступ к сети Интернет и к электронно-библиотечной системе (ЭБС) Института и Университета, которая содержит различные издания по основным изучаемым дисциплинам и сформирована по согласованию с правообладателями учебной и учебно-методической литературы.

Полный перечень электронных информационных ресурсов, используемых в процессе обучения, представлен в основной образовательной программе.

## 12.1. Перечень основной и дополнительной литературы, необходимой для освоения дисциплины

### а) основная литература

Основная литература	Режим доступа	Обеспеченность
Шабатина Т.И., Голубев А.М. Нанохимия и наноматериалы: учебное пособие. Лань. 2014. 63 с. [электронный ресурс]	ЭБС «Лань» <a href="https://e.lanbook.com/book/58569#book_name">https://e.lanbook.com/book/58569#book_name</a> Дата доступа 07.06.2021	Да
Голубина Е.Н., Кизим Н.Ф. Практикум и задачник по нанохимии. Тула: Аквариус. 2018. 128 с.	Библиотека НИ РХТУ	Да

### б) дополнительная литература

Дополнительная литература	Режим доступа	Обеспеченность
Гусев А.И. Наноматериалы, наноструктуры, нанотехнологии [Текст] / А.И.Гусев. - 2-е изд., испр. . - М. : ФИЗМАТЛИТ, 2009. - 414 с. : ил. - Библиогр. в конце глав. - Предм. указ.: с. 406-414. - ISBN 978-5-9221-0582-8 (в пер.)	Библиотека НИ РХТУ	Да
Пул Ч., Оуэнс Ф. Нанотехнологии. – М.: Техносфера, 2009. – 336 с.	Библиотека НИ РХТУ	Да

## 12.2. Рекомендуемые источники научно-технической информации

Презентации к лекциям

Методические рекомендации по выполнению лабораторных работ.

Научно-технические журналы:

«Журнал физической химии» ISSN 0044-4537

«Журнал прикладной химии» ISSN 0044-4618

Журнал «Российские нанотехнологии» ISSN 1992-7223

Журнал «Наноиндустрия» ISSN 1993-8578

Журнал "Нано- и микросистемная техника" ISSN 1813-8586

## 12.3. Информационные и информационно-образовательные ресурсы

При освоении дисциплины студенты должны использовать информационные и информационно-образовательные ресурсы следующих порталов и сайтов:

При освоении дисциплины студенты должны использовать информационные и информационно-образовательные ресурсы следующих порталов и сайтов:

1. Система федеральных образовательных порталов. Система открытого образования. Консалтинговый центр ИОС ОО РФ [Электронный ресурс] – Режим доступа: <http://www.openet.ru> (дата обращения: 11.06.2021).
2. Информационно-коммуникационные технологии в образовании. Система федеральных образовательных порталов [Электронный ресурс] – Режим доступа: <http://www.ict.edu.ru/> (дата обращения: 11.06.2021).

3. Информационная система «Единое окно доступа к образовательным ресурсам». URL: <http://window.edu.ru/> (дата обращения: 11.06.2021).

Кафедра фундаментальная химия <https://www.nirhtu.ru/faculties/chemistry-technology/fund.ht> (дата обращения: 11.06.2021).

Библиотека НИ РХТУ им. Д.И. Менделеева <https://www.nirhtu.ru/administration/library/elibrary.html> (дата обращения: 11.06.2021).

Дисциплина «Основы нанохимии» <https://moodle.nirhtu.ru/course/view.php?id=1316> (дата обращения: 11.06.2021).

При реализации образовательного процесса используются следующие средства обеспечения освоения дисциплины:

- компьютерные презентации интерактивных лекций (общее число слайдов - 115);
- банк тестовых заданий для итогового контроля освоения дисциплины (общее число вопросов - 50).
- методические указания для выполнения лабораторных работ.

### 13. МАТЕРИАЛЬНО-ТЕХНИЧЕСКОЕ ОБЕСПЕЧЕНИЕ ДИСЦИПЛИНЫ

В соответствии с учебным планом занятия по дисциплине «*Основы нанохимии*» проводятся в форме аудиторных, лабораторных занятий и самостоятельной работы обучающегося.

Учебные аудитории для проведения занятий лекционного типа, занятий семинарского типа, групповых и индивидуальных консультаций, текущего контроля и промежуточной аттестации, а также помещения для самостоятельной работы обучающихся, оснащенные компьютерной техникой с возможностью подключения к сети «Интернет» и обеспеченные доступом в электронную информационно-образовательную среду Института, помещения для хранения и профилактического обслуживания учебного оборудования

Наименование специальных помещений и помещений для самостоятельной работы	Оснащенность специальных помещений и помещений для самостоятельной работы	Приспособленность помещений для использования инвалидами и лицами с ограниченными возможностями здоровья
Лекционная аудитория 484 (строение 13)	Учебные столы, стулья, доска, мел Переносная презентационная техника (постоянное хранение в ауд. 470)	приспособлено
Аудитория для проведения занятий семинарского типа. 484 (строение 13)	Учебные столы, стулья, доска, мел Переносная презентационная техника (постоянное хранение в ауд. 470)	приспособлено
Аудитория для групповых и индивидуальных консультаций обучающихся 484 (строение 13)	Учебные столы, стулья, доска, мел Переносная презентационная техника (постоянное хранение в ауд. 470)	приспособлено
Аудитория для текущего контроля и промежуточной аттестации 484 (строение 13)	Учебные столы, стулья, доска, мел Переносная презентационная техника (постоянное хранение в ауд. 470)	приспособлено
Аудитория для самостоятельной работы студентов 484 (строение 13)	ПК Pentium 1000МГц с оперативной памятью 512 Мбайт и памятью на жестком диске 8 Гбайт (1 шт.) с возможностью просмотра видеоматериалов и презентаций. Доступ в Интернет, к ЭБС, электронным образовательным и информационным ресурсам, базе данных электронного каталога НИ РХТУ, системе управления учебными курсами Moodle, учебно-методическим материалам. Переносная презентационная техника (постоянное хранение в ауд. 470) Принтер лазерный Сканер	приспособлено
Лаборатория физико-химического 473 (строение 13)анализа	Установка для определения давления насыщенного пара жидкости; весы аналитические, весы технические. Эбулиоскоп, криоскоп, рефрактометр, термометр Бекмана, насос Камовского, барометр, компьютер/ноутбук, датчик для измерения температуры, фотоколориметр, спектрофотометр	приспособлено
Лаборатория кинетики 471 (строение 13)	Установки для исследования кинетики реакций в растворах и в твердой фазе, поляриметр, катетометр, водяная баня, термостат.	приспособлено
Лаборатория электрохимии 479 (строение 13)	Кондуктометр, рН-метр- милливольтметр, генератор низкочастотных сигналов, магазин сопротивлений, осциллограф, потенциометр, компьютер, датчик для измерения температуры	приспособлено
Помещение для хранения и профилак-	Учебные столы, шкафы, стулья, доска	

тического обслуживания учебного оборудования 475 (строение 13)	Средства (приборы, стенды), необходимые для проведения профилактического обслуживания учебного оборудования	
--	---	--

### 13.1. Компьютеры, информационно-телекоммуникационные сети, аппаратно-программные и аудиовизуальные средства:

Ноутбук Acer Extensa 4230 Intel Celeron 2.2 ГГц, 1,93 Гб ОЗУ с возможностью просмотра видеоматериалов и презентаций, с неограниченным доступом в Интернет, к ЭБС, электронным образовательным и информационным ресурсам, базе данных электронного каталога Института, системе управления учебными курсами Moodle, учебно-методическим материалам.

Проектор Acer P 1265 (характеристики 1 x DLP, 1024x768, 2400 ANSI лм, F: 1.95 ÷ 2.14 : 1, лампа 1x 180 вт)

Многофункциональное устройство Samsung 4200.

### 13.2. Программное обеспечение

1 Операционная система MS Windows 7, бессрочная лицензия в рамках подписки Azure Dev Tools for Teaching (бывший Microsoft Imagine Premium(бывший DreamSpark – [TheNovomoskovsk university \(the branch\) - EMDEPT - DreamSparkPremium](http://e5.ontheforum.com/WebStore/Welcome.aspx?vsro=8&ws=9f5a10ad-c98b-e011-969d-0030487d8897) <http://e5.ontheforum.com/WebStore/Welcome.aspx?vsro=8&ws=9f5a10ad-c98b-e011-969d-0030487d8897>). Номер учетной записи e5: 100039214

2 MSWord, MSExcel, MSPowerPoint из пакета MSOffice 365 A1 распространяется под лицензией в рамках подписки Azure Dev Tools for Teaching (бывший Microsoft Imagine Premium(бывший DreamSpark – [TheNovomoskovsk university \(the branch\) - EMDEPT - DreamSparkPremium](http://e5.ontheforum.com/WebStore/Welcome.aspx?vsro=8&ws=9f5a10ad-c98b-e011-969d-0030487d8897) <http://e5.ontheforum.com/WebStore/Welcome.aspx?vsro=8&ws=9f5a10ad-c98b-e011-969d-0030487d8897>). Номер учетной записи e5: 100039214).

3. Архиватор 7zip (распространяется под лицензией GNULGPLlicense)

4. AdobeAcrobatReader - ПО [Acrobat Reader DC](https://acrobat.adobe.com/ru/ru/acrobat/pdf-reader/volume-distribution.html) и мобильное приложение AcrobatReader являются бесплатными и доступны для корпоративного распространения (<https://acrobat.adobe.com/ru/ru/acrobat/pdf-reader/volume-distribution.html>).

5. Браузер MozillaFireFox (распространяется под лицензией MozillaPublicLicense 2.0 (MPL))

### 14. ТРЕБОВАНИЯ К ОЦЕНКЕ КАЧЕСТВА ОСВОЕНИЯ ДИСЦИПЛИНЫ

Наименование разделов	Основные показатели оценки	Формы и методы контроля и оценки
<b>Раздел 1. Введение</b>	<p><i>Знает:</i></p> <ul style="list-style-type: none"> <li>- существующие и перспективные области применения нанотехнологий и наноматериалов</li> <li>- основные научно-технические проблемы нанотехнологии и перспективы развития данной фундаментальной области знаний</li> <li>- основные понятия о природе наноматериалов, их классификации, особые физические и химические свойства</li> </ul> <p><i>Умеет:</i></p> <ul style="list-style-type: none"> <li>- ориентироваться в современной литературе и вести дискуссию по нанохимии и нанотехнологии</li> <li>- классифицировать различные типы наноматериалов</li> <li>- интерпретировать данные литературы по нанотехнологиям</li> </ul> <p><i>Владеет:</i></p> <ul style="list-style-type: none"> <li>- понимать механизм возникновения размерных физических и химических эффектов</li> <li>- базовой терминологией, применяющейся в нанотехнологиях</li> <li>- навыками творческого обобщения полученных знаний, конкретного и объективного изложения своих знаний в письменной и устной форме</li> </ul>	<p>Оценка за контрольную работу №1</p> <p>Защита лабораторных работ</p> <p>Итоговое тестирование</p>
<b>Раздел 2. Особенности физико-химических взаимодействий на наномасштабах</b>	<p><i>Знает:</i></p> <ul style="list-style-type: none"> <li>- принципиальное значение нано-размерности как фактора, радикально меняющего физико-химические свойства</li> <li>- основные понятия о природе наноматериалов, их классификации, особые физические и химические свойства</li> <li>- физико-химические свойства наноструктурированных материалов и их практическое значение в химической технологии</li> </ul> <p><i>Умеет:</i></p> <ul style="list-style-type: none"> <li>- ориентироваться в современной литературе и вести дискуссию по нанохимии и нанотехнологии</li> <li>- прогнозировать устойчивость и физико-химические свойства нанообъектов и наноматериалов</li> <li>- интерпретировать данные литературы по нанотехнологиям</li> </ul> <p><i>Владеет:</i></p> <ul style="list-style-type: none"> <li>- фундаментальными знаниями о специфике поведения вещества в нанометровом размерном диапазоне</li> <li>- понимать механизм возникновения размерных физических и химических эффектов</li> <li>- навыками творческого обобщения полученных знаний, конкретного и объективного изложения своих знаний в письменной и устной форме</li> </ul>	<p>Оценка за контрольную работу №1</p> <p>Защита лабораторных работ</p> <p>Итоговое тестирование</p>

<p><b>Раздел 3.</b> Капиллярность и смачивание в наносистемах</p>	<p><i>Знает:</i>  - физико-химические свойства наноструктурированных материалов и их практическое значение в химической технологии  - основные понятия о природе наноматериалов, их классификации, особые физические и химические свойства  <i>Умеет:</i>  - ориентироваться в современной литературе и вести дискуссию по нанохимии и нанотехнологии  - прогнозировать устойчивость и физико-химические свойства нанообъектов и наноматериалов  - интерпретировать данные литературы по нанотехнологиям  <i>Владеет:</i>  - фундаментальными знаниями о специфике поведения вещества в нанометровом размерном диапазоне  - понимать механизм возникновения размерных физических и химических эффектов  - навыками творческого обобщения полученных знаний, конкретного и объективного изложения своих знаний в письменной и устной форме</p>	<p>Оценка за контрольную работу №1 Защита лабораторных работ Итоговое тестирование</p>
<p><b>Раздел 4.</b> Методы получения наночастиц и наноматериалов</p>	<p><i>Знает:</i>  - основные методы синтеза и анализа наноматериалов  - основные понятия о природе наноматериалов, их классификации, особые физические и химические свойства  <i>Умеет:</i>  - применять полученные знания при синтезе наноматериалов  - ориентироваться в современной литературе и вести дискуссию по нанохимии и нанотехнологии  - интерпретировать данные литературы по нанотехнологиям  <i>Владеет:</i>  - общими и специфическими методами анализа наноматериалов  - навыками творческого обобщения полученных знаний, конкретного и объективного изложения своих знаний в письменной и устной форме</p>	<p>Оценка за контрольную работу №1 Защита лабораторных работ Итоговое тестирование</p>
<p><b>Раздел 5.</b> Методы визуализации и анализа наносистем</p>	<p><i>Знает:</i>  - основные понятия о природе наноматериалов, их классификации, особые физические и химические свойства  <i>Умеет:</i>  - ориентироваться в современной литературе и вести дискуссию по нанохимии и нанотехнологии  - ориентироваться в методах получения и исследования наноструктур: сканирующей туннельной микроскопии и спектроскопии  - интерпретировать данные литературы по нанотехнологиям  <i>Владеет:</i>  - навыками творческого обобщения полученных знаний, конкретного и объективного изложения своих знаний в письменной и устной форме</p>	<p>Оценка за контрольную работу №1 Защита лабораторных работ Итоговое тестирование</p>
<p><b>Раздел 6.</b> Устойчивость наносистем</p>	<p><i>Знает:</i>  - основные понятия о природе наноматериалов, их классификации, особые физические и химические свойства  <i>Умеет:</i>  - ориентироваться в современной литературе и вести дискуссию по нанохимии и нанотехнологии  - прогнозировать устойчивость и физико-химические свойства нанообъектов и наноматериалов  - интерпретировать данные литературы по нанотехнологиям  <i>Владеет:</i>  - навыками творческого обобщения полученных знаний, конкретного и объективного изложения своих знаний в письменной и устной форме</p>	<p>Оценка за контрольную работу №1 Защита лабораторных работ Итоговое тестирование</p>
<p><b>Раздел 7.</b> Прикладная нанотехнология</p>	<p><i>Знает:</i>  - приборы и устройства, разрабатываемые на основе наноматериалов  - существующие и перспективные области применения нанотехнологий и наноматериалов  - основные понятия о природе наноматериалов, их классификации, особые физические и химические свойства  <i>Умеет:</i>  - ориентироваться в современной литературе и вести дискуссию по нанохимии и нанотехнологии  - интерпретировать данные литературы по нанотехнологиям  <i>Владеет:</i>  - навыками творческого обобщения полученных знаний, конкретного и объективного изложения своих знаний в письменной и устной форме</p>	<p>Оценка за контрольную работу №1 Защита лабораторных работ Итоговое тестирование</p>

**АННОТАЦИЯ**  
**рабочей программы дисциплины**  
**Б1.О.19 Основы нанохимии**

**1. Общая трудоемкость** (з.е./ ак. час): 2 / 72. Форма промежуточного контроля: зачет. Дисциплина изучается на 2 курсе в 4 семестре.

**2. Место дисциплины в структуре образовательной программы**

Дисциплина Б1.О.19 «Основы нанохимии» реализуется в рамках базовой части блока Б1 Дисциплины (модули) учебного плана ООП. Для освоения дисциплины необходимы компетенции (или их части), сформированные в рамках изучения следующих дисциплин: Математика, Физика, Общая и неорганическая химия, Органическая химия, Аналитическая химия. Дисциплина является основой для формирования компетенций в рамках последующих дисциплин: Общая химическая технология, Процессы и аппараты химической технологии, Коллоидная химия.

**3. Цель и задачи изучения дисциплины**

*Целью* освоения дисциплины "Основы нанохимии" является подготовка к научно-исследовательской деятельности, связанной с решением задач, стоящих перед современной цивилизацией при проведении исследований в области нанохимии и нанотехнологии. В результате освоения данной дисциплины должны быть сформированы представления о современных концепциях нанохимии и нанотехнологии.

*Задачами* преподавания дисциплины являются:

- изучение современных направлений и перспектив развития нанохимии и нанотехнологии;
- изучение базовых положений физико-химии наночастиц, наноструктурированных материалов, их компонентов и комплексов, применяющихся в современной технологии.

**4. Содержание дисциплины**

№ раздела	Наименование раздела дисциплины	Содержание раздела
1.	Введение	Предмет курса. Основные термины и определения. Возникновение и развитие нанонауки. Природные и искусственные нанобъекты и наноструктуры, их особенности и возможность технологического применения. Роль углерода в наном мире. Природа углеродной связи и новые углеродные структуры. Аллотропные формы углерода: графит, алмаз, графен, фуллерены. Углеродные нанотрубки. Основы физической химии и химии поверхностных явлений в наноразмерном состоянии. Проблемы, перспективы и опасности нанотехнологий.
2.	Особенности физико-химических взаимодействий на наномасштабах	Физико-химические свойства наночастиц и дисперсных систем. Размерные эффекты. Оптические, механические, электрические, термодинамические и магнитные свойства нанобъектов. Сила трения. Механические колебания и резонансы в наноразмерных системах. Диссипативный резонанс.
3.	Капиллярность и смачивание в наносистемах	Капли на твердой и жидкой поверхностях. Самоочищающаяся нанотрава и «эффект лотоса». Полное и неполное смачивание. Гидрофильность и гидрофобность твердых тел. Гистерезис угла смачивания. Роль химической неоднородности и шероховатости. Супергидрофобные поверхности.
4.	Методы получения наночастиц и наноматериалов	Новые принципы формирования наносистем. Физические и химические методы. Процессы получения нанобъектов «сверху-вниз». Пиролиз («фуллереновая дуга»); диспергирование; механосинтез, детонационный синтез, электровзрыв, литография. Процессы получения нанобъектов «снизу— вверх». Процессы зародышеобразования в газовых и конденсированных средах. Гетерогенное зародышеобразование, эпитаксия и гетерозпитаксия. Химические методы (метод химического осаждения, гидротермальный и сольвотермальный синтез, золь-гель метод). Самосборка и самоорганизация. Типы межмолекулярных взаимодействий. Процесс самосборки. Самособирающиеся монослои. Самоорганизация в растворах поверхностно-активных веществ. Мицеллообразование. Коллоидные нанореакторы (обращенные

		мицеллы; жидкие кристаллы; адсорбционные слои; пленки Ленгмюра-Блоджетт; микроэмульсии). Самоорганизация в полимерных системах. Полимерные макромолекулы. Супрамолекулярная организация молекул. Дендримеры.
5.	Методы визуализации и анализа наносистем	Особенности анализа высокодисперсных систем. Физико-химическая диагностика наночастиц. Методы определения размера частиц и наноструктуры по рассеиванию света. Кристаллография. Масс-спектроскопия. Методы получения рельефа наноповерхности: просвечивающая электронная, сканирующая зондовая и атомно-силовая микроскопии. Определение состава и структуры отдельной наночастицы. Оптическая и колебательная спектроскопии. Оже-спектроскопия.
6.	Устойчивость наносистем	Термодинамическая и кинетическая устойчивости наносистем. Коагуляция коллоидных систем. Кинетика коагуляции. Правило Шульце-Гарди.
7.	Прикладная нанотехнология	Инкрементная, эволюционная и радикальная нанотехнологии. Использование наночастиц в катализе, медицине, экологии и военном деле. Биологические наноструктуры. Нанороботы. «Умные» материалы.

### 5. Планируемые результаты обучения по дисциплине, обеспечивающие достижение планируемых результатов освоения образовательной программы

В результате освоения ООП бакалавриата обучающийся должен овладеть следующими компетенциями и индикаторами достижения компетенций:

#### **Знать:**

- основные методы синтеза и анализа наноматериалов;
- приборы и устройства, разрабатываемые на основе наноматериалов;
- принципиальное значение нано-размерности как фактора, радикально меняющего физико-химические свойства;
- физико-химические свойства наноструктурированных материалов и их практическое значение в химической технологии.
- существующие и перспективные области применения нанотехнологий и наноматериалов;
- основные научно-технические проблемы нанотехнологии и перспективы развития данной фундаментальной области знаний.
- основные понятия о природе наноматериалов, их классификации, особые физические и химические свойства.

#### **Уметь:**

- применять полученные знания при синтезе наноматериалов с заданными свойствами;
- ориентироваться в современной литературе и вести дискуссию по нанохимии и нанотехнологии;
- классифицировать различные типы наноматериалов.
- ориентироваться в методах получения и исследования наноструктур: сканирующей туннельной микроскопии и спектроскопии.
- прогнозировать устойчивость и физико-химические свойства нанобъектов и наноматериалов;
- интерпретировать данные литературы по нанотехнологиям.

#### **Владеть:**

- общими и специфическими методами анализа наноматериалов;
- фундаментальными знаниями о специфике поведения вещества в нанометровом размерном диапазоне.
- понимать механизм возникновения размерных физических и химических эффектов
- базовой терминологией, применяющейся в нанотехнологиях,
- навыками творческого обобщения полученных знаний, конкретного и объективного изложения своих знаний в письменной и устной форме.

### 6. Виды учебной работы и их объем

*Семестр 4*

Вид учебной работы	Объем			в том числе в форме практической подготовки		
	з.е.	акад. ч.	астр. ч.	з.е.	акад. ч.	астр. ч.
<b>Общая трудоемкость дисциплины</b>	<b>2</b>	<b>72</b>	<b>54</b>			
<b>Контактная работа - аудиторные занятия</b>	<b>0,94</b>	<b>34</b>	<b>25,5</b>			
Лекции	0,44	16	12			
Лабораторные работы (ЛР)	0,5	18	13,5			
<b>Самостоятельная работа</b>	<b>1,06</b>	<b>38</b>	<b>28,5</b>			
<b>Форма (ы) контроля:</b>	Зачет					



**Министерство науки и высшего образования Российской Федерации**  
**Новомосковский институт (филиал)**  
**федерального государственного бюджетного образовательного учреждения**  
**высшего образования**  
**«Российский химико-технологический университет**  
**имени Д.И. Менделеева»**  
**(Новомосковский институт РХТУ им.Д.И.Менделеева)**



**Рабочая программа дисциплины**

**Б1.О.02 «История (история России, всеобщая история)»**

**Направление подготовки: 18.03.01 Химическая технология**

**Направленность (профиль): Технология и переработка полимеров**

Квалификация: бакалавр

**Форма обучения**

*очная*

Новомосковск 2021

## 1. ОБЩИЕ ПОЛОЖЕНИЯ

### Нормативные документы, используемые при разработке основной образовательной программы

Нормативную правовую базу разработки рабочей программы дисциплины составляют:

Федеральный закон от 29 декабря 2012 года № 273-ФЗ «Об образовании в Российской Федерации» (с учетом дополнений и изменений);

Федеральный закон от 31.07.2020 г №304-ФЗ «О внесении изменений в Федеральный закон «Об образовании в Российской Федерации» по вопросам воспитания обучающихся»;

«Порядок организации и осуществления образовательной деятельности по образовательным программам высшего образования — программам бакалавриата, программам специалитета, программам магистратуры», утвержденный приказом Министерства образования и науки РФ от 05.04.2017 г N 301;

Федеральный государственный образовательный стандарт высшего образования (ФГОС ВО) (ФГОС-3++) по специальности 04.05.01 Фундаментальная и прикладная химия, утвержденного приказом Министерства образования и науки Российской Федерации от 13 июля 2017 г. № 652;

Положение о практической подготовке обучающихся, утвержденное приказом Министерства науки и высшего образования Российской Федерации и Министерства просвещения Российской Федерации от 5 августа 2020 г. N 885/390 (зарегистрирован Министерством юстиции Российской Федерации 11 сентября 2020 г., регистрационный N 59778);

Методическими рекомендациями по организации образовательного процесса для обучения инвалидов и лиц с ограниченными возможностями здоровья в образовательных организациях высшего образования, в том числе оснащенности образовательного процесса (утверждены заместителем Министра образования и науки РФ А.А. Климовым от 08.04.2014 № АК-44/05вн)

Устав ФГБОУ ВО РХТУ им. Д.И. Менделеева;

Положение о Новомосковском институте (филиале) РХТУ им. Д.И. Менделеева.

Локальные нормативные акты Новомосковского института (филиала) РХТУ им. Д.И. Менделеева.

Положение о порядке организации и осуществления образовательной деятельности по образовательным программам высшего образования - программам бакалавриата, программам специалитета, программам магистратуры в НИ РХТУ им. Д.И. Менделеева, принятым решением Ученого совета НИ РХТУ им. Д.И. Менделеева от 30.10.2019;

Положения об электронной информационно-образовательной среде Новомосковского института (филиала) федерального государственного бюджетного образовательного учреждения высшего образования «Российский химико-технологический университет имени Д.И. Менделеева»

Основная профессиональная образовательная программа (далее – Программа, ОПОП) составлена в соответствии с требованиями Федерального государственного образовательного стандарта высшего образования (уровень бакалавриата) направление подготовки: 18.03.01 Химическая технология, утвержденного приказом Министерства образования и науки Российской Федерации от 13 июля 2017 г. № 652 (ФГОС ВО), рекомендациями Учебно-методической комиссии НИ РХТУ им. Д.И. Менделеева и накопленным опытом преподавания дисциплины кафедрой Фундаментальная химия НИ РХТУ им. Д.И. Менделеева (далее – Институт). Программа рассчитана на изучение дисциплины в течение 1 семестра.

Контроль успеваемости студентов ведется по принятой в Институте системе.

Рабочая программа дисциплины может быть реализована с применением электронного обучения и дистанционных образовательных технологий полностью или частично.

## 2. ЦЕЛЬ И ЗАДАЧИ ОСВОЕНИЯ УЧЕБНОЙ ДИСЦИПЛИНЫ

*Цель* преподавания дисциплины - ознакомить студентов с основами современного учения о дисперсном (нано) состоянии вещества, поверхностных явлениях в дисперсных системах, дать представление о теоретической и экспериментальной базе, а также о междисциплинарном характере и об основных перспективах и проблемах этой обширной области химии.

*Задачами преподавания дисциплины являются:*

- дать чёткое представление о фундаментальных теоретических и экспериментальных основах коллоидной химии в её современном состоянии, а также понимание природы и механизмов процессов, протекающих в микрогетерогенных системах;
- формирование системы знаний об основных закономерностях физико-химических процессов на межфазной поверхности и в дисперсных системах;
- формирование и развитие умений четкого и логического представления о структуре коллоидной химии как науки о поверхностных явлениях и дисперсных системах;
- понимание смысла основных закономерностей, обучение ориентироваться в их применении для современных технологий;
- приобретение и формирование навыков расчетов количественных параметров поверхностных процессов и дисперсных систем;
- приобретение и формирование навыков анализа результатов исследования и их регулирование для оптимизации технологических процессов.

### 3. МЕСТО ДИСЦИПЛИНЫ В СТРУКТУРЕ ОПОП

Дисциплина Б1.О.21 Коллоидная химия относится к Обязательной части блока 1 Дисциплины (модули). Дисциплина базируется на дисциплинах (модулях): Математика, Физика, Химия, Физическая химия, Высокомолекулярные соединения.

### 4. ТРЕБОВАНИЯ К РЕЗУЛЬТАТАМ ОСВОЕНИЯ ДИСЦИПЛИНЫ

Изучение дисциплины направлено на приобретение следующих **компетенций и индикаторов их достижения**:

#### Универсальные компетенции (УК) и индикаторы их достижения

Наименование категории (группы) ОПК	Код и наименование ОПК	Код и наименование индикатора достижения ОПК
-------------------------------------	------------------------	--

#### Общепрофессиональные компетенции (ОПК) и индикаторы их достижения

Наименование категории (группы) ОПК	Код и наименование ОПК	Код и наименование индикатора достижения ОПК
Общепрофессиональная подготовка	<b>ОПК-1.</b> Способен изучать, анализировать, использовать механизмы химических реакций, происходящих в технологических процессах и окружающем мире, основываясь на знаниях о строении вещества, природе химической связи и свойствах различных классов химических элементов, соединений, веществ и материалов.	<b>ОПК-1.1.</b> Систематизирует и анализирует результаты химических экспериментов, наблюдений, измерений, а также результаты расчетов свойств веществ и материалов <b>ОПК-1.2.</b> Знает основные сведения о механизмах химических реакций, строении вещества, природе химической связи и свойствах различных классов химических элементов, соединений, веществ и материалов. <b>ОПК-1.3.</b> Владеет навыками проведения химического анализа; использованием справочной химической литературы; методами проведения химических реакций и процессов.

	<b>ОПК-2.</b> Способен использовать математические, физические, физико-химические, химические методы для решения задач профессиональной деятельности.	<p><b>ОПК-2.1.</b> Знает современные математические и физико-химические методы для решения задач профессиональной деятельности.</p> <p><b>ОПК-2.2.</b> Владеет и использует современные методы и базы данных для решения задач профессиональной деятельности.</p> <p><b>ОПК-2.3.</b> Применяет основные экспериментальные методы исследования физико-химических свойств веществ, а также теоретические законы естественнонаучных дисциплин к решению практических вопросов химической технологии.</p>
	<b>ОПК-5.</b> Способен осуществлять экспериментальные исследования и испытания по заданной методике, проводить наблюдения и измерения с учетом требований техники безопасности, обрабатывать и интерпретировать экспериментальные данные.	<p><b>ОПК-5.1.</b> Способен осуществлять экспериментальные исследования и испытания по заданной методике, собирать и анализировать литературные данные.</p> <p><b>ОПК-5.2.</b> Способен проводить наблюдения и измерения с учетом требований техники безопасности.</p> <p><b>ОПК-5.3.</b> Способен обрабатывать и интерпретировать экспериментальные данные, готовить отчеты по выполненной исследовательской работе.</p>

### Профессиональные компетенции и индикаторы их достижения

Задача профессиональной деятельности	Объект или область знания	Код и наименование ПК	Код и наименование индикатора достижения ПК	Основание (профессиональный стандарт, анализ опыта) Обобщенные трудовые функции
Выполнение фундаментальных и прикладных работ поискового, теоретического и экспериментального характера с целью определения технических характеристик новой техники, а также комплекса работ по разработке технологической документации.	Химическое, химико-технологическое производство; Сквозные виды профессиональной деятельности в промышленности (в сфере организации и проведения научно-исследовательских и опытно-конструкторских работ в области химического и химико-технологического производства).	<b>ПК-5.</b> Способен осуществлять проведение работ по обработке и анализу научно-технической информации и результатов исследований, выполнять эксперименты и оформлять результаты исследований и разработок, готовность осуществлять подготовку документации, проектов планов и программ проведения отдельных этапов работ.	<b>ПК-5.3.</b> Готов использовать знание свойств химических элементов, соединений и материалов на их основе для решения задач профессиональной деятельности.	Анализ требований к профессиональным компетенциям, предъявляемым к выпускникам направления подготовки на рынке труда, обобщение зарубежного опыта, проведения консультаций с ведущими работодателями, объединениями работодателей отрасли, в которой востребованы выпускники в рамках направления подготовки. Профессиональный стандарт 19.002 «Специалист по химической переработке нефти и гаша», утвержденный приказом Министерства труда и социальной защиты Российской Федерации от 19.12.2014 № 926 н, Обобщенная трудовая функция. А. Проведение научно-исследовательских и опытно-конструкторских разработок по отдельным разде-

				лам темы. А/02.5. Осуществление выполнения экспериментов и оформления результатов исследований и разработок (уровень квалификации - 5).
--	--	--	--	---

**В результате изучения дисциплины студент бакалавриата должен:**

**знать:**

- основные законы физики и химии, физической химии, физико-химические явления и закономерности, используемые в коллоидной химии;
- основные понятия и закономерности поверхностных явлений, специфические особенности коллоидного состояния, четко и логично представлять структуру коллоидной химии.
- закономерности поведения, методы получения и основные физико-химические свойства дисперсных систем, современное состояние теории поверхностных явлений, устойчивости и коагуляции дисперсных систем;
- возможности использования поверхностных явлений для приготовления лекарственных форм;
- факторы, влияющие на застудневание, набухание, тиксотропию, синерезис, вязкость, периодические реакции в механизме приготовления лекарственных форм.

**уметь:**

- проводить расчеты с использованием основных соотношений термодинамики поверхностных явлений и определять количественные параметры дисперсных и структурированных систем;
- прогнозировать влияние различных факторов на свойства дисперсных систем, позволяющие оптимизировать технологические процессы переработки их в конечные материалы с заданным комплексом свойств.
- применять полученные знания при изучении аналитической, фармацевтической химии, фармакогнозии, фармакологии, токсикологии, технологии лекарств.

**владеть:**

- основными приемами и методами физико-химических измерений; работать с основными типами приборов, используемых в физической и коллоидной химии.
- навыками приготовления, оценкой качества, способами повышения стабильности дисперсных систем;
- навыками проведения научных исследований для установления взаимосвязи физико-химических свойств и фармакологической активности.
- навыками проведения эксперимента в дисперсных системах и методами обработки полученных результатов, а также навыками в решении теоретических и прикладных задач в области коллоидной химии.

**5. ОБЪЕМ ДИСЦИПЛИНЫ И ВИДЫ ОБРАЗОВАТЕЛЬНОГО ПРОЦЕССА**

*Семестр 5*

Вид учебной работы	Объем			в том числе в форме практической подготовки		
	з.е.	акад. ч.	астр. ч.	з.е.	акад. ч.	астр. ч.
Общая трудоемкость дисциплины	4	144	108			
Контактная работа - аудиторные занятия:	1,44	52	39			
Лекции	0,5	18	13,5			
Практические занятия (ПЗ)						
Лабораторные работы (ЛР)	0,94	34	25,2			
Самостоятельная работа	1,53	55	41,25			

Контроль	0,99	35,7	26,78			
Консультация	0,03	1				
Форма (ы) контроля:	<b>Зачет, экзамен</b>					
Контактная работа- промежуточная атте-	0,01	0,3	0,23			

## 6. СОДЕРЖАНИЕ ДИСЦИПЛИНЫ

### 6.1. Разделы дисциплины и виды занятий

№ п/п	Раздел дисциплины	ак. часов								
		Всего	в т.ч. в форме практ. подг.	Лекции	в т.ч. в форме практ. подг.	Прак. зан.	в т.ч. в форме практ. подг.	Лаб. работы	в т.ч. в форме практ. подг.	Сам. работа
1.	Раздел 1. Предмет и задачи курса	4		1						3
2.	Раздел 2. Термодинамика поверхностных явлений. Адсорбция	16		3				5		8
3.	Раздел 3. ДЭС и электрокинетические явления	16		3				5		8
4.	Раздел 4. Синтез дисперсных систем	15		2				5		8
5.	Раздел 5. Свойства дисперсных систем	14		2				5		7
6.	Раздел 6. Коллоидные ПАВ как лиофильные дисперсные системы	12		2				5		5
7.	Раздел 7. Устойчивость и коагуляция дисперсных систем	16		3				5		8
8.	Раздел 8. Структурообразование в дисперсных системах	15		2				4		9
	Консультация	0,3								0,3
	Подготовка к экзамену	35,7								35,7
	<b>ИТОГО</b>	<b>144</b>		<b>18</b>				<b>34</b>		<b>92</b>

### 6.2. Содержание разделов дисциплины

№ раздела	Наименование раздела дисциплины	Содержание раздела
1	<b>Предмет и задачи курса</b>	Коллоидная химия – наука о поверхностных явлениях и дисперсных системах. Основные признаки объектов коллоидной химии: гетерогенность, дисперсность. Поверхностные явления, коллоидные системы, их классификация; примеры; значение для химической технологии и защиты окружающей среды.
2	<b>Термодинамика поверхностных явлений. Адсорбция</b>	Термодинамика поверхностных явлений. Удельная свободная поверхностная энергия (поверхностное натяжение) как характеристика поверхности раздела. Дисперсность, кривизна поверхности, удельная поверхность. Уравнение Гиббса-Гельмгольца для внутренней (полной) энергии поверхностного слоя. Процессы самопроизвольного уменьшения поверхностной энергии. Формирование структуры поверхностного слоя. Поверхностное натяжение и адсорбция. Полная и избы-

		<p>точная (гиббсовская) адсорбция; уравнение Гиббса. Вывод и анализ.</p> <p>Адсорбция газов и паров на поверхности твердых тел. Взаимодействия при адсорбции. Классификация механизмов адсорбции. Локализованная адсорбция газов на твердой поверхности по теории Ленгмюра. Уравнение адсорбции мономолекулярной адсорбции Ленгмюра и его анализ; определение констант уравнения (линейная форма уравнения Ленгмюра). Теория мономолекулярной адсорбции, уравнение изотермы адсорбции, его анализ. Линейная форма уравнения БЭТ и расчет его констант. Определение удельной поверхности методом БЭТ.</p> <p>Уравнение Гиббса для адсорбции разбавленных растворов. Поверхностно активные (ПАВ) и поверхностно – инактивные вещества на разных межфазных границах. Правила уравнивания полярностей Ребиндера. Органические ПАВ с дифильными молекулами; их классификация по молекулярному строению (анионные, катионные, амфолитные, неионные, низко – и высокомолекулярные). Представление гидрофильно – липофильном балансе молекул ПАВ.</p> <p>Зависимость поверхностного натяжения от концентрации раствора ПАВ; поверхностная активность. Уравнение Шишковского. Изотерма мономолекулярной адсорбции Ленгмюра. Связь уравнений Ленгмюра и Шишковского. Влияние строения молекул ПАВ на поверхностную активность, правило Дюкло – Траубе. Двумерное состояние вещества в адсорбционном слое. Двумерное (поверхностное) давление. Уравнение двумерного состояния вещества. Строение адсорбционных слоев. Определение молекулярных характеристик ПАВ.</p> <p>Адгезия, смачивание. Краевой угол смачивания. Лиофильность и лиофобность поверхности. Связь работы адгезии с краевым углом смачивания. Измерение лиофильности с помощью ПАВ. Влияние природы адсорбента, адсорбата и растворителя на закономерности адсорбции из растворов. Правило уравнивания полярностей Ребиндера. Практическое значение адгезии и смачивания.</p>
3	<b>ДЭС и электрокинетические явления</b>	<p>Адсорбция ионов из растворов электролитов, основные особенности. Сущность теории Гельмгольца, Гуи – Чепмена, Штерна. Механизмы образования и строения двойного электрического слоя (ДЭС). Потенциал поверхности и электрокинетический потенциал. Примеры образования ДЭС; строение мицеллы.</p> <p>Влияние электролитов на толщину диффузионного слоя и электрокинетический потенциал. Изозлектрическая точка, перезарядка поверхности. Диализ и электродиализ. Электрокинетические явления. Уравнение Гельмгольца – Смолуховского для электроосмоса и электрофореза. Практическое использование электрокинетических явлений.</p>
4	<b>Синтез дисперсных систем</b>	<p>Дисперсные системы; дисперсность и термодинамические свойства систем; использование влияния дисперсности на термодинамические свойства системы в химической технологии. Основные условия получения коллоидных систем. Методы диспергирования. Уравнение П.А. Ребиндера для работы диспергирования. Адсорбционное понижение прочности (эффект Ребиндера). Физико-химическое диспергирование осадков (пептизация). Гомогенная и гетерогенная конденсация. Энергия Гиббса образования зародыша новой фазы, критический размер зародыша. Две стадии образования новой фазы: образование зародышей и рост частиц. Связь кинетики образования новой фазы с пересыщением. Управление дисперсностью при гомогенной конденсации. Примеры получения дисперсных систем методами физической и химической конденсации.</p>
5	<b>Свойства дисперсных систем</b>	<p>Универсальность молекулярно – кинетических свойств растворов и дисперсных систем. Броуновское движение и его молекулярно – кинетическая природа. Связь между средним сдвигом частиц и коэффициентом диффузии (уравнение Эйнштейна - Смолуховского). Экспериментальная проверка уравнения Эйнштейна – Смолуховского.</p> <p>Связь размеров частиц со скоростью осаждения. Седиментационный анализ полидисперсных систем. Кривая кинетики седиментации. Кривые распределения частиц по радиусам. Седиментационно – диффузионное равновесие, гипсометрический закон. Характеристики седиментационной устойчивости дисперсных систем.</p> <p>Оптические явления в дисперсных системах. Физическая сущность рассеяния света. Условия рэлеевского рассеяния. Уравнение Рэля и его анализ. Турбидиметрия и нефелометрия.</p> <p>Влияние дисперсности на рассеяние света. Определение размера частиц по методу Геллера.</p>
6	<b>Коллоидные ПАВ как лиофильные дисперсные системы</b>	<p>Термодинамические и кинетические факторы агрегативности устойчивости.</p> <p>Агрегативная устойчивость и коагуляция дисперсных систем. Лиофильные и лиофобные дисперсные системы.</p> <p>Растворы коллоидных ПАВ как лиофильные дисперсные системы. Общая характеристика и классификация коллоидных ПАВ. Оценка дифильных свойств ПАВ. Гидрофильно – лиофильный баланс (ГЛБ). Биоразлагаемость и токсичность ПАВ.</p> <p>Свойства водных растворов ПАВ. Мицеллообразование. Факторы, способствующие мицеллообразованию. Критическая концентрация мицеллообразования (ККМ) и методы ее определения. Влияние среды и концентрации растворов на строение и форму мицелл. Солубилизация. Влияние различных факторов на ККМ. Механизм моющего действия ПАВ.</p>

7	<b>Устойчивость и коагуляция дисперсных систем</b>	<p>Лиофобные системы, агрегативная и седиментационная устойчивость, коагуляция. Закономерности электролитной коагуляции, правила Шульце – Гарди. Эффективность соударений между частицами и потенциальный барьер. Кинетика коагуляции по Смолуховскому. Быстрая и медленная коагуляция. Уравнение скорости коагуляции, константа скорости и время половинной коагуляции. Кривые кинетики коагуляции и аналитическая зависимость числа частиц разного порядка от времени.</p> <p>Основные положения теории устойчивости коагуляции ДЛФО. Факторы устойчивости дисперсных систем. Расклинивающее давление и его составляющие: электролитическая, молекулярная (сольватационная); структурно – механический барьер и энтропийный фактор (адсорбционные кривые слои ПАВ, ВМС). Потенциальные кривые взаимодействия частиц. Потенциальный барьер и его зависимость от толщины диффузионного слоя.</p>
8	<b>Структурообразование в дисперсных системах</b>	<p>Возникновение объемных структур в различных дисперсных системах как частичный случай коагуляции. Структурообразование в соответствии с теорией ДЛФО. Типы и прочность контактов между частицами в структурированных дисперсных системах. Коагуляционно - тиксотропные и конденсационно-кристаллизационные структуры. Переход одних структур в другие.</p> <p>Реологический метод исследования дисперсных систем. Способы описания механических свойств дисперсных систем. Реологические модели; упругость, вязкость, пластичность. Реологические свойства дисперсных систем. Вязкость жидких агрегативно устойчивых дисперсных систем. Уравнение Эйнштейна. Влияние на вязкость различных факторов; концентрации дисперсной фазы, времени, механических воздействий, температуры. Классификация дисперсных систем по структурно-механическим свойствам. Ньютоновские и неньютоновские, псевдопластические и дилатантные жидкости. Бингамовские тела. Полная реологическая кривая дисперсной системы с коагуляционной структурой.</p>

### 7. СООТВЕТСТВИЕ СОДЕРЖАНИЯ ТРЕБОВАНИЯМ К РЕЗУЛЬТАТАМ ОСВОЕНИЯ ДИСЦИПЛИНЫ

№	В результате освоения дисциплины студент должен:	Раздел 1	Раздел 2	Раздел 3	Раздел 4	Раздел 5	Раздел 6	Раздел 7	Раздел 8
	Знать:								
	- основные законы физики и химии, физической химии, физико-химические явления и закономерности, используемые в коллоидной химии	+	+	+	+	+	+	+	+
	основные понятия и закономерности поверхностных явлений, специфические особенности коллоидного состояния, четко и логично представлять структуру коллоидной химии.	+	+	+	+				
	закономерности поведения, методы получения и основные физико-химические свойства дисперсных систем, современное состояние теории поверхностных явлений, устойчивости и коагуляции дисперсных систем		+		+	+		+	
	возможности использования поверхностных явлений для приготовления лекарственных форм	+	+	+	+	+	+	+	+
	факторы, влияющие на застуднение, набухание, тиксотропию, синерезис, вязкость, периодические реакции в механизме приготовления лекарственных форм								+





<p>знаниях о строении вещества, природе химической связи и свойствах различных классов химических элементов, соединений, веществ и материалов.</p>	<p>ния о механизмах химических реакций, строении вещества, природе химической связи и свойствах различных классов химических элементов, соединений, веществ и материалов.</p> <p><b>ОПК-1.3.</b> Владеет навыками проведения химического анализа; использованием справочной химической литературы; методами проведения химических реакций и процессов.</p>							
<p><b>ОПК-2.</b> Способен использовать математические, физические, физико-химические, химические методы для решения задач профессиональной деятельности.</p>	<p><b>ОПК-2.1.</b> Знает современные математические и физико-химические методы для решения задач профессиональной деятельности.</p> <p><b>ОПК-2.2.</b> Владеет и использует современные методы и базы данных для решения задач профессиональной деятельности.</p> <p><b>ОПК-2.3.</b> Применяет основные экспериментальные методы исследования физико-химических свойств веществ, а также теоретические законы естественнонаучных дисциплин к решению практических вопросов химической технологии.</p>	+	+	+	+	+	+	+
<p><b>ОПК-5.</b> Способен осуществлять экспериментальные исследования и испытания по заданной методике, проводить наблюдения и измерения с учетом требований техники безопасности, обрабатывать и интерпретировать экспериментальные данные.</p>	<p><b>ОПК-5.1.</b> Способен осуществлять экспериментальные исследования и испытания по заданной методике, собирать и анализировать литературные данные.</p> <p><b>ОПК-5.2.</b> Способен проводить наблюдения и измерения с учетом требований техники безопасности.</p> <p><b>ОПК-5.3.</b> Способен обрабатывать и интерпретировать экспериментальные данные, готовить отчеты по выполненной исследовательской работе.</p>	+	+	+	+	+	+	+
<p><b>ПК-5.</b> Способен осуществлять проведение работ по обработке и анализу научно-технической информации и результатов исследований, выполнять эксперименты и оформ-</p>	<p><b>ПК-5.3.</b> Готов использовать знание свойств химических элементов, соединений и материалов на их основе для решения задач профессиональной деятельности.</p>	+	+	+	+	+	+	+

лять результаты исследований и разработок, готовность осуществлять подготовку документации, проектов планов и программ проведения отдельных этапов работ.									
---	--	--	--	--	--	--	--	--	--

## 8. ПРАКТИЧЕСКИЕ И ЛАБОРАТОРНЫЕ ЗАНЯТИЯ

### 8.1. Практические занятия не предусмотрены

### 8.2. Лабораторные занятия

Выполнение лабораторного практикума способствует закреплению учебного материала, изучаемого в дисциплине «*Коллоидная химия*», позволяет освоить методы экспериментальных исследований, технику лабораторных работ.

#### Лабораторные работы и разделы, которые они охватывают

№ п/п	№ раздела дисциплины	Наименование лабораторных работ	Часы
1.	2	Исследование адсорбции ПАВ на границе раствор – воздух. Определение параметров адсорбционного слоя.	4
2.	2	Адсорбция ПАВ из растворов на твердом адсорбенте. Определение удельной поверхности.	4
3.	2	Влияние ПАВ на смачивание и адгезию	4
4.	2	Определение степени насыщенности латекса	4
5.	3	Определение электрокинетического потенциала методом электрофореза	4
6.	3	Определение электрокинетического потенциала методом электроосмоса	4
7.	3	Исследование перезарядки латекса методом электрофореза	4
8.	4,5, 7	Синтез, коагуляция и стабилизация гидрозоля гидроксида железа.	5
9.	4,5, 7	Кинетика коагуляция «белых золь» и построение кинетических кривых коагуляции.	5
10.	4,5, 7	Влияние заряда на порог коагуляции.	5
11.	4,5, 7	Влияние состава композиции на процесс гетерокоагуляции латекс – гидроксид железа (III).	6
12.	4,5, 7	Определение размера частиц «белых золь» по методу Геллера	4
13.	4,5, 7	Дисперсионный анализ порошков методом седиментации в гравитационном ионе.	3
14.	6	Определение критической концентрации мицеллообразование в растворах ПАВ.	3
15.	8	Исследование реологических свойств растворов ПАВ и ВМС методом капиллярной вискозиметрии.	4
16.	8	Исследование реологических свойств дисперсных систем методом ротационной вискозиметрии.	4

## 9. САМОСТОЯТЕЛЬНАЯ РАБОТА

Самостоятельная работа проводится с целью освоения знаний и умений по дисциплине и предусматривает:

- ознакомление и проработку рекомендованной литературы, работу с электронно-библиотечными системами, включая переводы публикаций из научных журналов, цитируемых в базах Web of Science, Scopus, Chemical Abstracts, РИНЦ;
- участие в семинарах, конференциях, проводимых в Институте по тематике дисциплины;
- подготовку к выполнению контрольной работы по материалу лекционного курса;
- подготовку к сдаче экзамена и лабораторного практикума по дисциплине.

Планирование времени на самостоятельную работу, необходимого на изучение дисциплины, студентам надо осуществлять на весь период изучения, предусматривая при этом регулярное повторение пройденного материала. Материал, законспектированный на лекциях, необходимо регулярно дополнять сведениями из литературных источников, представленных в рабочей программе. При работе с указанными источниками рекомендуется составлять краткий конспект материала, с обязательным фиксированием библиографических данных источника.

## **10. ОЦЕНОЧНЫЕ МАТЕРИАЛЫ**

Оценочные материалы представлены в виде отдельного документа – Фонда оценочных средств, являющегося неотъемлемой частью рабочей программы дисциплины.

## **11. МЕТОДИЧЕСКИЕ УКАЗАНИЯ ПО ОСВОЕНИЮ ДИСЦИПЛИНЫ**

Организация образовательного процесса регламентируется учебным планом и расписанием учебных занятий. Язык обучения (преподавания) — русский. Для всех видов аудиторных занятий «час» устанавливается продолжительностью 45 минут. Зачетная единица составляет 27 астрономических часов или 36 академических час. Через каждые 45 мин контактной работы делается перерыв продолжительностью 5 мин, а после двух час контактной работы делается перерыв продолжительностью 10 мин.

Сетевая форма реализации программы дисциплины не используется.

Обучающийся имеет право на зачет результатов обучения по дисциплине, если она освоена им при получении среднего профессионального образования и (или) высшего образования, а также дополнительного образования (при наличии) (далее - зачет результатов обучения). Зачтенные результаты обучения учитываются в качестве результатов промежуточной аттестации в установленном в Институте порядке.

### **11.1. Образовательные технологии**

Образовательный процесс при освоении дисциплины основывается на использовании традиционных, инновационных и информационных образовательных технологий. Возможна реализация ОПОП с применением электронного обучения и дистанционных образовательных технологий. Традиционные образовательные технологии представлены лекциями и семинарскими (практическими) занятиями. Инновационные образовательные технологии используются в виде применения активных и интерактивных форм проведения занятий. Информационные образовательные технологии реализуются путем активизации самостоятельной работы студентов в информационной образовательной среде. При проведении учебных занятий обеспечивается развитие у обучающихся навыков командной работы, межличностной коммуникации, принятия решений, лидерских качеств (включая проведение интерактивных лекций, групповых дискуссий, ролевых игр, тренингов, анализ ситуаций и имитационных моделей, преподавание дисциплин (модулей) в форме курсов, составленных на основе результатов научных исследований, проводимых организацией, в том числе с учетом региональных особенностей профессиональной деятельности выпускников и потребностей работодателей).

### **11.2. Лекции**

Лекционный курс предполагает систематизированное изложение основных вопросов содержания дисциплины.

На первой лекции лектор обязан предупредить студентов, применительно к какому базовому учебнику (учебникам, учебным пособиям) будет прочитан курс.

Лекционный курс обеспечивает более глубокое понимание учебных вопросов при значительно меньшей затрате времени, чем это требуется среднестатистическому студенту на самостоятельное изучение материала.

### **11.4. Лабораторные работы**

Лабораторный практикум начинается с ознакомления с техникой безопасности.

По каждой лабораторной работе студент оформляет письменный отчет. Текущий контроль на лабораторных работах проводится в виде устных опросов – «защита» по итогам лабораторных работ. Оценивается ход лабораторных работ, достигнутые результаты, качество оформление отчета, своевременность сдачи.

## 11.5. Самостоятельная работа студента

Для успешного усвоения дисциплины необходимо не только посещать аудиторные занятия, но и вести активную самостоятельную работу. При самостоятельной проработке курса обучающиеся должны:

- повторить законспектированный на лекционном занятии материал и дополнить его с учетом рекомендованной по данной теме литературы;
- изучить рекомендованную основную и дополнительную литературу, составлять тезисы, аннотации и конспекты наиболее важных моментов;
- самостоятельно выполнить индивидуальные задания (раздел 5.8);
- использовать для самопроверки материала оценочные средства.

Индивидуальное задание оценивается по следующим критериям:

- правильность выполнения задания;
- аккуратность в оформлении работы;
- использование специальной литературы;
- своевременная сдача выполненного задания (указывается преподавателем).

## 11.6. Реферат

Реферат – индивидуальная письменная, самостоятельно выполненная, работа обучающегося, предполагающая анализ изложения в научных и других источниках определенной научной проблемы или вопроса.

Обычно реферат имеет стандартную структуру: титульный лист, содержание, введение, основное содержание темы, заключение, список использованных источников, приложения.

Оценивается оригинальность реферата, системность излагаемого материала, логика изложения и убедительность аргументации, полнота использованных источников, оформление, своевременность срока сдачи, публичная защита реферата.

Оценивание реферата осуществляет преподаватель. Реферат, сданные студентом после окончания зачетной недели текущего семестра, в котором он должен быть выполнен, не оценивается.

По данной дисциплине студентом может быть подготовлен реферат. Тема реферата определяется преподавателем с учетом пожеланий студента.

## 11.7. Методические рекомендации для преподавателей

### Основные принципы обучения

1. Цель обучения – развить мышление, выработать мировоззрение; познакомить с идеями и методами науки; научить применять принципы и законы для решения простых и нестандартных задач.

2. Обучение должно органически сочетаться с воспитанием. Нужно развивать в студентах волевые качества и трудолюбие. Ненавязчиво, к месту прививать элементы культуры поведения. В частности, преподаватель должен личным примером воспитывать в студентах пунктуальность и уважение к чужому времени. Недопустимо преподавание односеместровой учебной дисциплины превращать в многосеместровое. Возникшая академическая задолженность должна быть ликвидирована в период следующего семестра до начала зачетной недели.

3. Обучение должно быть не пассивным (сообщим студентам некоторый объем информации, расскажем, как решаются те или иные задачи), а активным. Нужно строить обучение так, чтобы в овладении материалом основную роль играла память логическая, а не формальная. Запоминание должно достигаться через глубокое понимание.

4. Одно из важнейших условий успешного обучения – умение организовать работу студентов.

5. Отношение преподавателя к студентам должно носить характер доброжелательной требовательности. Для стимулирования работы студентов нужно использовать поощрение, одобрение, похвалу, но не порицание (порицание может применяться лишь как исключение). Преподаватель должен

быть для студентов доступным.

6. Необходим регулярный контроль работы студентов. Правильно поставленный, он помогает им организовать систематические занятия, а преподавателю достичь высоких результатов в обучении.

7. Важнейшей задачей преподавателей, ведущих занятия по дисциплине, является выработка у студентов осознания необходимости и полезности знания дисциплины как теоретической и практической основы для изучения профильных дисциплин.

8. С целью более эффективного усвоения студентами материала данной дисциплины рекомендуется при проведении лекционных, практических и лабораторных занятий использовать современные технические средства обучения, а именно презентации лекций, наглядные пособия в виде схем приборов, деталей и конструкций приборов, компьютерное тестирование.

9. Для более глубокого изучения предмета и подготовки ряда вопросов (тем) для самостоятельного изучения по разделам дисциплины преподаватель предоставляет студентам необходимую информацию о использовании учебно-методического обеспечения: учебниках, учебных пособиях, сборниках примеров и задач и описание лабораторных работ, наличии Интернет-ресурсов.

При текущем контроле рекомендуется использовать компьютерное или бланковое тестирование, контрольные коллоквиумы или контрольные работы.

Контрольное (итоговое) тестирование включает в себя задания по всем темам раздела рабочей программы дисциплины.

10. Цель лекции – формирование у студентов ориентировочной основы для последующего усвоения материала методом самостоятельной работы. Содержание лекции должно отвечать следующим дидактическим требованиям:

1 изложение материала от простого к сложному, от известного к неизвестному;

2 логичность, четкость и ясность в изложении материала;

3 возможность проблемного изложения, дискуссии, диалога с целью активизации деятельности студентов;

4 опора смысловой части лекции на подлинные факты, события, явления, статистические данные;

5 тесная связь теоретических положений и выводов с практикой и будущей профессиональной деятельностью студентов.

Преподаватель, читающий лекционные курсы, должен знать существующие в педагогической практике варианты лекций, их дидактические и воспитывающие возможности, а также их место в структуре процесса обучения.

11. При проведении аттестации студентов важно всегда помнить, что систематичность, объективность, аргументированность – главные принципы, на которых основаны контроль и оценка знаний студентов. Знание критериев оценки знаний обязательно для преподавателя и студента.

### **Организация лабораторного практикума**

Освоение студентом лабораторного практикума – необходимая составная часть работы студента при освоении дисциплины. Каждый студент за один семестр должен выполнить по индивидуальному графику 8 лабораторных работы, указанных в «маршрутном» листе. Маршрутный лист составляет лектор потока. Маршрутный лист выдается студенту за неделю до начала лабораторного практикума.

Все студенты перед началом работы в лаборатории проходят инструктаж по технике безопасности. Каждый студент в специальном журнале ставит свою подпись о том, что он прослушал инструктаж по технике безопасности работы в лаборатории и обязуется выполнять все пункты инструкции по технике безопасности.

1. Студенты не допускаются к работе в лаборатории в верхней одежде и при отсутствии белого халата.

2. Студент допускается к выполнению работы только после «допуска», т.е. проверки преподавателем готовности студента.

Готовность студента к выполнению лабораторной работы состоит в следующем:

а) подготовлена текущая работа, подготовка включает: название работы, теоретическое введение, схему установки, рабочие формулы и формулы для расчета погрешностей; перечень приборов и принадлежностей (технические характеристики заполняются в лаборатории); перечень заданий и таблицы для записи результатов измерений;

б) знание эксперимента и теории данной работы в рамках описания работы в практикуме и учебнике, умение работать с приборами, установками, оборудованием;

в) знание правил техники безопасности при работе с приборами и оборудованием, используемым в данной работе.

3. Студент не допускается к выполнению работы, если:

а) отсутствует лабораторный журнал (в качестве лабораторного журнала студент использует общую тетрадь) или не подготовлен протокол,

б) студент не знает теории работы в рамках теоретического введения в практикуме и не представляет, что и каким методом он будет измерять;

Однако до окончания лабораторного занятия студент, не получивший допуск, работает в лаборатории, устраняя допущенные недоработки.

4. Студентам, пропустившим занятия по уважительным причинам (имеется допуск из деканата), предоставляется возможность ее выполнения во время указанное ведущим преподавателем. Студентам, пропустившим занятия по неуважительным причинам, предоставляется возможность ее выполнения в зачетную неделю на «дублерском» занятии во время указанное ведущим преподавателем. Студенты, нуждающиеся в дополнительной подготовке, могут воспользоваться услугами Центра дополнительного образования и профессиональной подготовки.

5. В течение одного занятия, как правило, допускается выполнение не более одной лабораторной работы.

6. Не допускается совместная работа 2-х и большего числа студентов за одной установкой, если это не предусмотрено методическими указаниями к выполнению данной работы.

7. На титульном листе лабораторного журнала должны быть указаны фамилия и инициалы студента, код учебной группы. Оформление каждой работы начинается с новой страницы. Схемы и графики выполняются карандашом, все записи делаются ручкой, для графиков используется миллиметровая бумага, или они выполняются с использованием компьютера; графики клеиваются в лабораторный журнал. На расчетных страницах должны обязательно присутствовать рабочие формулы с подстановкой результатов прямых измерений и констант в одной системе единиц. На этих же страницах производится расчет погрешностей. Оформление работы завершается написанием выводов.

В выводах должны содержаться ответы на следующие вопросы:

а) что и каким методом измерялось,

б) при каких условиях;

в) результаты с абсолютной и относительной погрешностями; анализ результатов и погрешностей.

8. Прием «защиты» по лабораторной работе заключается в проверке:

а) результатов работы,

б) достоверности расчетов и их соответствия измерениям,

в) правильности построения графиков,

г) оформления работы и выводов.

Выполненная работа отмечается в журнале студента подписью преподавателя и простановкой даты. Работа считается зачетной, если на странице, где начинается ее описание, имеется 3 подписи преподавателя: за «допуск», «выполнение» и «защита» с указанием даты. После выполнения и защиты всех лабораторных работ преподаватель в журнале студента делает запись: «Все лабораторные работы,

предусмотренные маршрутным листом, выполнены и защищены», ставит подпись и дату.

9. Журнал преподавателя хранится у лаборанта той лаборатории, в которой эта работа выполняется. Правила ведения журнала преподавателя.

1. В графе журнала учета выполненных студентами лабораторных работ делается отметка о выполнении. Если работа «защищена», делается отметка о защите с указанием даты.
2. В случае отсутствия студента на лабораторном занятии в журнале учета выполненных студентами лабораторных работ пишется «нб».
3. Около работы, пропущенной по уважительной причине (допуск из деканата), пишется «ув».

Правила работы преподавателей в лаборатории в зачетную неделю

1. К выполнению работ допускаются студенты, которым лектор или ведущий преподаватель предоставил допуск.
  2. Дежурный преподаватель делает отметку о выполнении лабораторной работы в журнале студента и в журнале учета выполненных студентами лабораторных работ.
- С согласия ведущего преподавателя студент может защитить работу дежурному преподавателю, проводившему занятия. Студент, не успевший выполнить работу на занятии, приглашается для ее выполнения повторно.
3. Лабораторные работы, выполненные в течение семестра, принимает тот преподаватель, который проводил занятия с группой в течение семестра. В случае отсутствия по уважительной причине этого преподавателя на зачетной неделе, зачет по лаборатории принимает лектор. При отсутствии лектора – зав. кафедрой.
  4. Во время проведения лабораторных работ учебно-вспомогательный персонал лаборатории работает под руководством ведущих занятий преподавателей и зав. лабораториями.

## **11.8. Методические указания для студентов**

### **По подготовке к лекционным занятиям**

Изучение дисциплины требует систематического и последовательного накопления теоретических знаний, следовательно, пропуски отдельных тем не позволяют глубоко освоить предмет. Студентам необходимо:

1. перед каждой лекцией просматривать рабочую программу дисциплины;
2. перед следующей лекцией необходимо просмотреть по конспекту материал предыдущей.

При затруднениях в восприятии материала следует обратиться к основным литературным источникам. Если разобраться в материале не удалось, необходимо обратиться к лектору или к преподавателю на практических занятиях. Не оставляйте «белых пятен» в освоении материала!

### **По самостоятельному выполнению индивидуальных заданий**

Усвоение материала дисциплины во многом зависит от осмысленного выполнения домашнего задания.

При решении задач целесообразно руководствоваться следующими правилами.

1. Прежде всего, нужно хорошо вникнуть в условие задачи, записать кратко ее условие.
2. Если позволяет характер задачи, обязательно сделайте рисунок, поясняющий ее сущность.
3. За редкими исключениями, каждая задача должна быть сначала решена в общем виде (т.е. в буквенных обозначениях, а не в числах), причем искомая величина должна быть выражена через заданные величины.
4. Получив решение в общем виде, нужно проверить, правильную ли оно имеет размерность.



5. Если это возможно, исследовать поведение решения в предельных случаях.

6. В тех случаях, когда в процессе нахождения искомых величин приходится решать систему нескольких громоздких уравнений, целесообразно сначала подставить в эти уравнения числовые значения коэффициентов и лишь затем определять значения искомых величин.

7. При подстановке в уравнение числовых значений обозначенных величин, обратите внимание на то, чтобы все эти значения были в одной и той же системе единиц. Чтобы облегчить определение порядка вычисляемой величины, полезно представить исходные величины в виде чисел, близких к единице, умноженных на 10 в соответствующей степени (например, вместо 24 700 подставить  $2,47 \cdot 10^4$ , вместо 0,00086 – число  $0,86 \cdot 10^{-3}$  и т. д.).

8. Получив числовой ответ, нужно оценить его правдоподобность. Такая оценка может в ряде случаев обнаружить ошибочность полученного результата.

Решение задач принесет наибольшую пользу только в том случае, если обучающийся решает задачи самостоятельно. Решить задачу без помощи, без подсказки часто бывает нелегко и не всегда удается. Но даже не увенчавшиеся успехом попытки найти решение, если они предпринимались достаточно настойчиво, приносят ощутимую пользу, так как развивают мышление и укрепляют волю. Решение задач ни в коем случае не следует откладывать на последний вечер перед занятиями, как, к сожалению, нередко поступают студенты. В этом случае более сложные и притом наиболее содержательные и полезные задачи заведомо не могут быть решены. В рекомендуемых учебниках и сборниках задач, в разделе, в котором помещены задачи для решения, имеются примеры (рассмотренные задачи). Поэтому толчком к решению данной задачи может послужить ознакомление с несколькими решенными задачами.

### **По подготовке к лабораторному практикуму**

1. Освоение студентом лабораторного практикума – необходимая составная часть работы студента при освоении курса РРС. Каждый студент за один семестр должен выполнить по индивидуальному графику 6 (если специально не оговорено) лабораторных работ, указанных в «маршрутном» листе. График работ студент получает за неделю до начала лабораторного практикума.

2. Каждый студент перед началом семестра получает полный комплект литературы - набор учебных пособий, в которых помещены описания лабораторных работ. Инструкции по лабораторным работам, отсутствующим в учебных пособиях, имеются в читальном зале библиотеке и в соответствующей лаборатории на кафедре, и каждый студент может получить ее во временное пользование. Описание каждой лабораторной работы содержит достаточно проработанное теоретическое введение, основные расчетные формулы и формулы расчета погрешности, подробное описание лабораторной установки, сценарий проведения лабораторной работы, виды таблиц, для внесения в них результатов измерений, контрольные вопросы, дающие студенту возможность осуществить самоконтроль уровня своей подготовки к работе.

3. Студент допускается к выполнению работы только после «допуска», т.е. проверки преподавателем готовности студента. Готовность студента к выполнению лабораторной работы состоит в следующем:

а) в журнале (в качестве журнала используется общая тетрадь) имеется описание текущей лабораторной работы: название работы, теоретическое введение, схема установки, рабочие формулы и формулы для расчета погрешностей; перечень приборов и принадлежностей (технические характеристики заполняются в лаборатории); перечень заданий и таблицы для записи результатов измерений;

б) знание эксперимента и теории данной работы в рамках описания работы в практикуме и учебнике, умение работать с приборами, установками, оборудованием;

в) знание правил техники безопасности при работе с приборами и оборудованием, используемым в данной работе.

Студент не допускается к выполнению работы, если:

а) отсутствует лабораторный журнал или не подготовлен протокол,

б) студент не знает теории работы в рамках теоретического введения в практикуме и не представляет, что и каким методом он будет измерять;

в) отсутствует белый халат.

Однако до окончания лабораторного занятия студент, не получивший допуск, работает в лаборатории, устраняя допущенные недоработки.

4. Студентам, пропустившим занятия по уважительным причинам (имеется допуск из деканата), предоставляется возможность ее выполнения во время указанное ведущим преподавателем. Студентам, пропустившим занятия по неуважительным причинам, предоставляется возможность ее выполнения в зачетную неделю на «дублерском» занятии во время, указанное ведущим преподавателем.

5. В течение одного занятия допускается выполнение не более одной лабораторной работы.

6. Не допускается совместная работа 2-х и большего числа студентов за одной установкой, если это не предусмотрено методическими указаниями к выполнению данной работы.

8. На титульном листе лабораторного журнала должны быть указаны фамилия и инициалы студента, код учебной группы. Оформление каждой работы начинается с новой страницы. Схемы и графики выполняются карандашом, все записи делаются ручкой, для графиков используется миллиметровая бумага, или они выполняются с использованием компьютера; графики вклеиваются в лабораторный журнал. При оформлении работы необходимо выделять страницы для расчетов. На расчетных страницах должны обязательно присутствовать рабочие формулы с подстановкой результатов прямых измерений и физических констант в одной системе единиц. На этих же страницах производится расчет погрешностей. Оформление работы завершается написанием выводов. В выводах должны содержаться ответы на следующие вопросы:

а) что и каким методом измерялось,

б) при каких условиях;

в) результаты с абсолютной и относительной погрешностями; анализ результатов и погрешностей.

Прием «защиты» по лабораторной работе заключается в проверке:

а) результатов работы,

б) достоверности расчетов и их соответствия измерениям,

в) правильности построения графиков,

г) оформления работы и выводов.

Работа считается зачтенной, если на странице, где начинается ее описание, имеется 3 подписи преподавателя: за «допуск», «выполнение» и «защиту» с указанием даты.

### **По работе с литературой**

В рабочей программе дисциплины представлен список основной и дополнительной литературы – это учебники, учебно-методические пособия или указания. Дополнительная литература – учебники, монографии, сборники научных трудов, журнальные и газетные статьи, различные справочники, энциклопедии, Интернет-ресурсы.

Любая форма самостоятельной работы студента (подготовка к семинарскому занятию, докладу и т.п.) начинается с изучения соответствующей литературы как в библиотеке / электронно-библиотечной системе, так и дома. Изучение указанных источников расширяет границы понимания предмета дисциплины.

При работе с литературой выделяются следующие виды записей. Конспект – краткая схематическая запись основного содержания научной работы. Целью является не переписывание произведения, а выявление его логики, системы доказательств, основных выводов. Хороший конспект должен сочетать полноту изложения с краткостью. Цитата – точное воспроизведение текста. Заключается в кавычки. Точно указывается страница источника. Тезисы – концентрированное изложение основных положений прочитанного материала. Аннотация – очень краткое изложение содержания прочитанной работы. Резюме – наиболее общие выводы и положения работы, ее

концептуальные итоги.

### **11.9. Особенности организации образовательного процесса для инвалидов и лиц с ограниченными возможностями здоровья**

Профессорско-преподавательский состав знакомится с психолого-физиологическими особенностями обучающихся инвалидов и лиц с ограниченными возможностями здоровья, индивидуальными программами реабилитации инвалидов (при наличии). При необходимости осуществляется дополнительная поддержка преподавания психологами, социальными работниками, прошедшими подготовку ассистентами.

Предполагается использовать социально-активные и рефлексивные методы обучения, технологии социокультурной реабилитации с целью оказания помощи в установлении полноценных межличностных отношений с другими студентами, создании комфортного психологического климата в студенческой группе. Подбор и разработка учебных материалов производятся с учетом предоставления материала в различных формах: аудиальной, визуальной, с использованием специальных технических средств и информационных систем.

Освоение дисциплины лицами с ОВЗ осуществляется с использованием средств обучения общего и специального назначения (персонального и коллективного использования).

Для студентов с ОВЗ предусматривается доступная форма предоставления заданий оценочных средств, а именно:

- в печатной или электронной форме (для лиц с нарушениями опорно-двигательного аппарата);
- в печатной форме или электронной форме с увеличенным шрифтом и контрастностью (для лиц с нарушениями слуха, речи, зрения);
- методом чтения ассистентом задания вслух (для лиц с нарушениями зрения).

Лабораторные работы выполняются методом вычислительного эксперимента.

Студентам с инвалидностью увеличивается время на подготовку ответов на контрольные вопросы. Для таких студентов предусматривается доступная форма предоставления ответов на задания, а именно:

- письменно на бумаге или набором ответов на компьютере (для лиц с нарушениями слуха, речи);
- выбором ответа из возможных вариантов при тестировании с использованием услуг ассистента (для лиц с нарушениями опорно-двигательного аппарата);
- устно (для лиц с нарушениями зрения, опорно-двигательного аппарата).

При необходимости для обучающихся с инвалидностью процедура оценивания результатов обучения может проводиться в несколько этапов.

## **12. УЧЕБНО-МЕТОДИЧЕСКОЕ И ИНФОРМАЦИОННОЕ ОБЕСПЕЧЕНИЕ ДИСЦИПЛИНЫ**

Информационную поддержку освоения дисциплины осуществляет библиотека Института, которая обеспечивает обучающихся основной учебной, учебно-методической и научной литературой, необходимой для организации образовательного процесса по дисциплине. Общий объем многоотраслевого фонда на 01.03.2021 г составляет более 405 000 экз.

Библиотека располагает учебной, учебно-методической и научно-технической литературой в форме печатных и электронных изданий, а также включает официальные, справочно-библиографические, специализированные отечественные и зарубежные периодические и информационные издания. Библиотека обеспечивает доступ к профессиональным базам данных, информационным, справочным и поисковым системам.

Каждый обучающийся обеспечен свободным доступом из любой точки, в которой имеется доступ к сети Интернет и к электронно-библиотечной системе (ЭБС) Института и Университета, которая содержит различные издания по основным изучаемым дисциплинам и сформирована по согласованию с правообладателями учебной и учебно-методической литературы.

Полный перечень электронных информационных ресурсов, используемых в процессе обучения, представлен в основной образовательной программе.

## 12.1. Перечень основной и дополнительной литературы, необходимой для освоения дисциплины

### а) основная литература

Основная литература	Режим доступа	Обеспеченность
1. Фролов Ю.Г. Курс коллоидной химии. Поверхностные явления и дисперсные системы. Учебник для вузов. Изд.4-е стереотипное, испр.- М.: ИД «Альянс», 2009. 463 с. или издание другого года	Библиотека НИ РХТУ	Да
2. Практикум и задачник по коллоидной химии. Учебное пособие для вузов. / под ред. Назарова В.В., Гродского А.С. - М.: ИКЦ «Академкнига», 2007. 372 с.	Библиотека НИ РХТУ	Да
3. Краткий справочник физико-химических величин [Текст] / ред.: А. А. Равдель, А. М. Пономарева. - 11-е изд. испр. и доп. - [Б. м.] : ООО ТИД Аз-book, 2009. - 238 с.	Библиотека НИ РХТУ	Да

### б) дополнительная литература

Дополнительная литература	Режим доступа	Обеспеченность
1. Воюцкий С.С. Курс коллоидной химии. - М.: «Химия», 1975. 512 с.	Библиотека НИ РХТУ	Да
2. Расчеты и задачи по коллоидной химии. / под ред. Барановой В.И. - М.: Высшая школа, 1989. 288 с.	Библиотека НИ РХТУ	Да

## 12.2. Рекомендуемые источники научно-технической информации

Презентации к лекциям

Научно-технические журналы:

«Коллоидный журнал» ISSN 0023-2912

«Журнал физической химии» ISSN 0044-4537

«Журнал прикладной химии» ISSN 0044-4618

## 12.3. Информационные и информационно-образовательные ресурсы

При освоении дисциплины студенты должны использовать информационные и информационно-образовательные ресурсы следующих порталов и сайтов:

1. Система федеральных образовательных порталов. Система открытого образования. Консалтинговый центр ИОС ОО РФ [Электронный ресурс] – Режим доступа: <http://www.openet.ru> (дата обращения: 11.06.2021).

2. Информационно-коммуникационные технологии в образовании. Система федеральных образовательных порталов [Электронный ресурс] – Режим доступа: <http://www.ict.edu.ru/> (дата обращения: 11.07.2021).

3. Информационная система «Единое окно доступа к образовательным ресурсам». URL: <http://window.edu.ru/> (дата обращения: 11.06.2021).

Кафедра фундаментальная химия <https://www.nirhtu.ru/faculties/chemistry-technology/fund.ht> (дата обращения: 11.06.2021).

Библиотека НИ РХТУ им. Д.И. Менделеева <https://www.nirhtu.ru/administration/library/elibrary.html> (дата обращения: 11.06.2021).

Дисциплина «Физическая химия» <https://moodle.nirhtu.ru/course/view.php?id=1315> (дата обращения: 11.06.2021).

При реализации образовательного процесса используются следующие средства обеспечения освоения дисциплины:

- компьютерные презентации интерактивных лекций (общее число слайдов - 143);
- банк тестовых заданий для итогового контроля освоения дисциплины (общее число вопросов - 50).
- методические указания для выполнения лабораторных работ,

### 13. МАТЕРИАЛЬНО-ТЕХНИЧЕСКОЕ ОБЕСПЕЧЕНИЕ ДИСЦИПЛИНЫ

В соответствии с учебным планом занятия по дисциплине «Физическая химия» проводятся в форме аудиторных, лабораторных занятий и самостоятельной работы обучающегося.

Учебные аудитории для проведения занятий лекционного типа, занятий семинарского типа, групповых и индивидуальных консультаций, текущего контроля и промежуточной аттестации, а также помещения для самостоятельной работы обучающихся, оснащенные компьютерной техникой с возможностью подключения к сети «Интернет» и обеспеченные доступом в электронную информационно-образовательную среду Института, помещения для хранения и профилактического обслуживания учебного оборудования

Наименование специальных помещений и помещений для самостоятельной работы	Оснащенность специальных помещений и помещений для самостоятельной работы	Приспособленность помещений для использования инвалидами и лицами с ограниченными возможностями здоровья
Лекционная аудитория 484 (строение 13)	Учебные столы, стулья, доска, мел Переносная презентационная техника (постоянное хранение в ауд. 470)	приспособлено
Аудитория для проведения занятий семинарского типа. 484 (строение 13)	Учебные столы, стулья, доска, мел Переносная презентационная техника (постоянное хранение в ауд. 470)	приспособлено
Аудитория для групповых и индивидуальных консультаций обучающихся 484 (строение 13)	Учебные столы, стулья, доска, мел Переносная презентационная техника (постоянное хранение в ауд. 470)	приспособлено
Аудитория для текущего контроля и промежуточной аттестации 484 (строение 13)	Учебные столы, стулья, доска, мел Переносная презентационная техника (постоянное хранение в ауд. 470)	приспособлено
Аудитория для самостоятельной работы студентов 484 (строение 13)	ПК Pentium 1000МГц с оперативной памятью 512 Мбайт и памятью на жестком диске 8 Гбайт (1 шт.) с возможностью просмотра видеоматериалов и презентаций. Доступ в Интернет, к ЭБС, электронным образовательным и информационным ресурсам, базе данных электронного каталога НИ РХТУ, системе управления учебными курсами Moodle, учебно-методическим материалам. Переносная презентационная техника (постоянное хранение в ауд. 470) Принтер лазерный Сканер	приспособлено
Лаборатория физико-химического 473 (строение 13) анализа	Установка для определения давления насыщенного пара жидкости; весы аналитические, весы технические. Эбулиоскоп, криоскоп, рефрактометр, термометр Бекмана, насос Камовского, барометр, компьютер/ноутбук, датчик для измерения температуры, фотоколориметр, спектрофотометр	приспособлено
Лаборатория кинетики 471 (строение 13)	Установки для исследования кинетики реакций в растворах и в твердой фазе, поляриметр, катетометр, водяная баня, термостат.	приспособлено
Лаборатория электрохимии 479 (строение 13)	Кондуктометр, pH-метр- милливольтметр, генератор низкочастотных сигналов, магазин сопротивлений, осциллограф, потенциометр, компьютер, датчик для измерения температуры	приспособлено
Помещение для хранения и профилактического обслуживания учебного оборудования 475 (строение 13)	Учебные столы, шкафы, стулья, доска Средства (приборы, стенды), необходимые для проведения профилактического обслуживания учебного оборудования	

#### 13.1. Компьютеры, информационно-телекоммуникационные сети, аппаратно-программные и аудиовизуальные средства:

Ноутбук Acer Extensa 4230 Intel Celeron 2.2 ГГц, 1,93 ГБ ОЗУ с возможностью просмотра видеоматериалов и презентаций, с неограниченным доступом в Интернет, к ЭБС, электронным образовательным и информационным ресурсам, базе данных электронного каталога Института, системе управления учебными курсами Moodle, учебно-методическим материалам.

Проектор Acer P 1265 (характеристики 1 x DLP, 1024x768, 2400 ANSI лм, F: 1.95 ÷ 2.14: 1, лампа 1x 180 Вт)

Многофункциональное устройство Samsung 4200.

### 13.2. Программное обеспечение

1. Операционная система - MS Windows 7, бессрочная лицензия в рамках подписки Azure Dev Tools for Teaching (бывший Microsoft Imagine Premium (бывший DreamSpark - [The Novomoskovsk university \(the branch\) - EMDEPT - DreamSpark Premium](http://e5.onthehub.com/WebStore/Welcome.aspx?vsro=8&ws=9f5a10ad-c98b-e011-969d-0030487d8897) <http://e5.onthehub.com/WebStore/Welcome.aspx?vsro=8&ws=9f5a10ad-c98b-e011-969d-0030487d8897>. Номер учетной записи e5: 100039214))

2. MS Word, MS Excel, MS PowerPoint из пакета MS Office 365A1 распространяется под лицензией в рамках подписки Azure Dev Tools for Teaching (бывший Microsoft Imagine Premium (бывший DreamSpark - [The Novomoskovsk university \(the branch\) - EMDEPT - DreamSpark Premium](http://e5.onthehub.com/WebStore/Welcome.aspx?vsro=8&ws=9f5a10ad-c98b-e011-969d-0030487d8897) <http://e5.onthehub.com/WebStore/Welcome.aspx?vsro=8&ws=9f5a10ad-c98b-e011-969d-0030487d8897>. Номер учетной записи e5: 100039214))

3. Архиватор 7zip (распространяется под лицензией GNU LGPL license)

4. Adobe Acrobat Reader - ПО [Acrobat Reader DC](https://acrobat.adobe.com/ru/ru/acrobat/pdf-reader/volume-distribution.html) и мобильное приложение Acrobat Reader являются бесплатными и доступны для корпоративного распространения (<https://acrobat.adobe.com/ru/ru/acrobat/pdf-reader/volume-distribution.html>).

5. Браузер Mozilla FireFox (распространяется под лицензией Mozilla Public License 2.0 (MPL))

### 14. ТРЕБОВАНИЯ К ОЦЕНКЕ КАЧЕСТВА ОСВОЕНИЯ ДИСЦИПЛИНЫ

Наименование разделов	Основные показатели оценки	Формы и методы контроля и оценки
Раздел 1. Предмет и задачи курса	<p><i>Знает:</i></p> <ul style="list-style-type: none"> <li>основные законы физики и химии, физической химии, физико-химические явления и закономерности, используемые в коллоидной химии</li> <li>основные понятия и закономерности поверхностных явлений, специфические особенности коллоидного состояния, четко и логично представлять структуру коллоидной химии.</li> <li>возможности использования поверхностных явлений для приготовления лекарственных форм</li> </ul> <p><i>Умеет:</i></p> <ul style="list-style-type: none"> <li>применять полученные знания при изучении аналитической, фармацевтической химии, фармакогнозии, фармакологии, токсикологии, технологии лекарств</li> </ul> <p><i>Владеет:</i></p> <ul style="list-style-type: none"> <li>основными приемами и методами физико-химических измерений; работать с основными типами приборов, используемых в физической и коллоидной химии.</li> <li>навыками проведения эксперимента в дисперсных системах и методами обработки полученных результатов, а также навыками в решении теоретических и прикладных задач в области коллоидной химии</li> </ul>	Оценка за контрольную работу №1 (семестр 7) Защита лабораторных работ Итоговое тестирование
Раздел 2. Термодинамика поверхностных явлений. Адсорбция	<p><i>Знает:</i></p> <ul style="list-style-type: none"> <li>основные законы физики и химии, физической химии, физико-химические явления и закономерности, используемые в коллоидной химии</li> <li>основные понятия и закономерности поверхностных явлений, специфические особенности коллоидного состояния, четко и логично представлять структуру коллоидной химии.</li> <li>закономерности поведения, методы получения и основные физико-химические свойства дисперсных систем, современное состояние теории поверхностных явлений, устойчивости и коагуляции дисперсных систем</li> <li>возможности использования поверхностных явлений для приготовления лекарственных форм</li> </ul> <p><i>Умеет:</i></p> <ul style="list-style-type: none"> <li>проводить расчеты с использованием основных соотношений термодинамики поверхностных явлений и определять количественные параметры дисперсных и структурированных систем</li> <li>применять полученные знания при изучении аналитической, фармацевтической химии, фармакогнозии, фармакологии, токсикологии, технологии лекарств</li> </ul> <p><i>Владеет:</i></p>	Оценка за контрольную работу № 1 (семестр 7) Защита лабораторных работ Итоговое тестирование

	<ul style="list-style-type: none"> <li>основными приемами и методами физико-химических измерений; работать с основными типами приборов, используемых в физической и коллоидной химии.</li> <li>навыками проведения эксперимента в дисперсных системах и методами обработки полученных результатов, а также навыками в решении теоретических и прикладных задач в области коллоидной химии</li> </ul>	
<b>Раздел 3. ДЭС и электрокинетические явления</b>	<p><i>Знает:</i></p> <ul style="list-style-type: none"> <li>основные законы физики и химии, физической химии, физико-химические явления и закономерности, используемые в коллоидной химии</li> <li>основные понятия и закономерности поверхностных явлений, специфические особенности коллоидного состояния, четко и логично представлять структуру коллоидной химии.</li> <li>возможности использования поверхностных явлений для приготовления лекарственных форм</li> </ul> <p><i>Умеет:</i></p> <ul style="list-style-type: none"> <li>применять полученные знания при изучении аналитической, фармацевтической химии, фармакогнозии, фармакологии, токсикологии, технологии лекарств</li> </ul> <p><i>Владеет:</i></p> <ul style="list-style-type: none"> <li>основными приемами и методами физико-химических измерений; работать с основными типами приборов, используемых в физической и коллоидной химии.</li> <li>навыками проведения эксперимента в дисперсных системах и методами обработки полученных результатов, а также навыками в решении теоретических и прикладных задач в области коллоидной химии</li> </ul>	Оценка за контрольную работу № 1 (семестр 7) Защита лабораторных работ Итоговое тестирование
<b>Раздел 4. Синтез дисперсных систем</b>	<p><i>Знает:</i></p> <ul style="list-style-type: none"> <li>основные законы физики и химии, физической химии, физико-химические явления и закономерности, используемые в коллоидной химии</li> <li>основные понятия и закономерности поверхностных явлений, специфические особенности коллоидного состояния, четко и логично представлять структуру коллоидной химии.</li> <li>закономерности поведения, методы получения и основные физико-химических свойства дисперсных систем, современное состояние теории поверхностных явлений, устойчивости и коагуляции дисперсных систем</li> <li>возможности использования поверхностных явлений для приготовления лекарственных форм</li> </ul> <p><i>Умеет:</i></p> <ul style="list-style-type: none"> <li>применять полученные знания при изучении аналитической, фармацевтической химии, фармакогнозии, фармакологии, токсикологии, технологии лекарств</li> </ul> <p><i>Владеет:</i></p> <ul style="list-style-type: none"> <li>основными приемами и методами физико-химических измерений; работать с основными типами приборов, используемых в физической и коллоидной химии.</li> <li>навыками проведения эксперимента в дисперсных системах и методами обработки полученных результатов, а также навыками в решении теоретических и прикладных задач в области коллоидной химии</li> </ul>	Оценка за контрольную работу № 1 (семестр 7) Защита лабораторных работ Итоговое тестирование
<b>Раздел 5. Свойства дисперсных систем</b>	<p><i>Знает:</i></p> <ul style="list-style-type: none"> <li>основные законы физики и химии, физической химии, физико-химические явления и закономерности, используемые в коллоидной химии</li> <li>закономерности поведения, методы получения и основные физико-химических свойства дисперсных систем, современное состояние теории поверхностных явлений, устойчивости и коагуляции дисперсных систем</li> <li>возможности использования поверхностных явлений для приготовления лекарственных форм</li> </ul> <p><i>Умеет:</i></p> <ul style="list-style-type: none"> <li>прогнозировать влияние различных факторов на свойства дисперсных систем, позволяющие оптимизировать технологические процессы переработки их в конечные материалы с заданным комплексом свойств</li> <li>применять полученные знания при изучении аналитической, фармацевтической химии, фармакогнозии, фармакологии, токсикологии, технологии лекарств</li> </ul> <p><i>Владеет:</i></p> <ul style="list-style-type: none"> <li>основными приемами и методами физико-химических измерений; работать с основными типами приборов, используемых в физической и коллоидной химии.</li> <li>навыками проведения научных исследований для установления взаимосвязи физико-химических свойств и фармакологической активности</li> <li>навыками проведения эксперимента в дисперсных системах и методами обработки полученных результатов, а также навыками в решении теоретических и прикладных задач в области коллоидной химии</li> </ul>	Оценка за контрольную работу № 1 (семестр 7) Защита лабораторных работ Итоговое тестирование
<b>Раздел 6. Коллоидные ПАВ как лиофильные дисперсные системы</b>	<p><i>Знает:</i></p> <ul style="list-style-type: none"> <li>основные законы физики и химии, физической химии, физико-химические явления и закономерности, используемые в коллоидной химии</li> <li>возможности использования поверхностных явлений для приготовления лекарственных форм</li> </ul> <p><i>Умеет:</i></p> <ul style="list-style-type: none"> <li>применять полученные знания при изучении аналитической, фармацевтической хи-</li> </ul>	Оценка за контрольную работу № 1 (семестр 7) Защита лабораторных работ Итоговое тестирование

	<p>мии, фармакогнозии, фармакологии, токсикологии, технологии лекарств</p> <p><i>Владеет:</i></p> <ul style="list-style-type: none"> <li>• основными приемами и методами физико-химических измерений; работать с основными типами приборов, используемых в физической и коллоидной химии.</li> <li>• навыками проведения эксперимента в дисперсных системах и методами обработки полученных результатов, а также навыками в решении теоретических и прикладных задач в области коллоидной химии</li> </ul>	
<b>Раздел 7. Устойчивость и коагуляция дисперсных систем</b>	<p><i>Знает:</i></p> <ul style="list-style-type: none"> <li>• основные законы физики и химии, физической химии, физико-химические явления и закономерности, используемые в коллоидной химии</li> <li>• закономерности поведения, методы получения и основные физико-химических свойства дисперсных систем, современное состояние теории поверхностных явлений, устойчивости и коагуляции дисперсных систем</li> <li>• возможности использования поверхностных явлений для приготовления лекарственных форм</li> </ul> <p><i>Умеет:</i></p> <ul style="list-style-type: none"> <li>• применять полученные знания при изучении аналитической, фармацевтической химии, фармакогнозии, фармакологии, токсикологии, технологии лекарств</li> </ul> <p><i>Владеет:</i></p> <ul style="list-style-type: none"> <li>• основными приемами и методами физико-химических измерений; работать с основными типами приборов, используемых в физической и коллоидной химии.</li> <li>• навыками приготовления, оценкой качества, способами повышения стабильности дисперсных систем</li> <li>• навыками проведения эксперимента в дисперсных системах и методами обработки полученных результатов, а также навыками в решении теоретических и прикладных задач в области коллоидной химии</li> </ul>	Оценка за контрольную работу № 1 (семестр 7) Защита лабораторных работ Итоговое тестирование
<b>Раздел 8. Структурообразование в дисперсных системах</b>	<p><i>Знает:</i></p> <ul style="list-style-type: none"> <li>• основные законы физики и химии, физической химии, физико-химические явления и закономерности, используемые в коллоидной химии</li> <li>• возможности использования поверхностных явлений для приготовления лекарственных форм</li> <li>• факторы, влияющие на застудневание, набухание, тиксотропию, синерезис, вязкость, периодические реакции в механизме приготовления лекарственных форм</li> </ul> <p><i>Умеет:</i></p> <ul style="list-style-type: none"> <li>• проводить расчеты с использованием основных соотношений термодинамики поверхностных явлений и определять количественные параметры дисперсных и структурированных систем</li> <li>• применять полученные знания при изучении аналитической, фармацевтической химии, фармакогнозии, фармакологии, токсикологии, технологии лекарств</li> </ul> <p><i>Владеет:</i></p> <ul style="list-style-type: none"> <li>• основными приемами и методами физико-химических измерений; работать с основными типами приборов, используемых в физической и коллоидной химии.</li> <li>• навыками проведения эксперимента в дисперсных системах и методами обработки полученных результатов, а также навыками в решении теоретических и прикладных задач в области коллоидной химии</li> </ul>	Оценка за контрольную работу № 1 (семестр 7) Защита лабораторных работ Итоговое тестирование



**АННОТАЦИЯ**  
**рабочей программы дисциплины**  
**Б1.О.20. Коллоидная химия**

**1. Общая трудоемкость** (з.е./ ак. час): 4 / 144. Форма промежуточного контроля: зачет, экзамен. Дисциплина изучается на 3 курсе в 5 семестре.

**2. Место дисциплины в структуре образовательной программы**

Дисциплина Б1.О.20 Коллоидная химия относится к Обязательной части блока 1 Дисциплины (модули). Дисциплина базируется на дисциплинах (модулях): Математика, Физика, Химия, Физическая химия, Высокомолекулярные соединения.

**3. Цель и задачи изучения дисциплины**

*Цель* преподавания дисциплины - ознакомить студентов с основами современного учения о дисперсном (нано) состоянии вещества, поверхностных явлениях в дисперсных системах, дать представление о теоретической и экспериментальной базе, а также о междисциплинарном характере и об основных перспективах и проблемах этой обширной области химии.

*Задачами* преподавания дисциплины являются:

- дать чёткое представление о фундаментальных теоретических и экспериментальных основах коллоидной химии в её современном состоянии, а также понимание природы и механизмов процессов, протекающих в микрогетерогенных системах;
- формирование системы знаний об основных закономерностях физико-химических процессов на межфазной поверхности и в дисперсных системах;
- формирование и развитие умений четкого и логического представления о структуре коллоидной химии как науки о поверхностных явлениях и дисперсных системах;
- понимание смысла основных закономерностей, обучение ориентироваться в их применении для современных технологий;
- приобретение и формирование навыков расчетов количественных параметров поверхностных процессов и дисперсных систем;
- приобретение и формирование навыков анализа результатов исследования и их регулирование для оптимизации технологических процессов.

**4. Содержание дисциплины**

Основные признаки объектов коллоидной химии: гетерогенность, дисперсность. Поверхность раздела фаз. Поверхностное натяжение, удельная поверхность, ее роль в дисперсных системах. Адсорбция газов и паров на однородной поверхности. Моно- и полимолекулярная адсорбция. Определение удельной поверхности адсорбционным методом. Адсорбция на поверхности раздела ж-г. Поверхностно-активные и поверхностно-инактивные вещества. Уравнение Гиббса. Уравнение Шишковского. Определение размера молекул. Смачивание. Адгезия и когезия. Адсорбция ионов. Строение ДЭС. Электрокинетические явления. Дисперсные системы. Энергетика диспергирования и образования новых фаз. Синтез коллоидных систем. Оптические и молекулярно-кинетические свойства коллоидных систем. Уравнение Рэлея. Уравнение Геллера. Оптические методы исследования дисперсных систем. Уравнение Эйнштейна-Смолуховского. Седиментационный анализ. Седиментационно-диффузионное равновесие. Седиментационная устойчивость. Агрегативная устойчивость, коагуляция и стабилизация дисперсных систем. Правило электролитной коагуляции. Кинетика коагуляции Смолуховского. Теория ДЛФО. Структурно-механические свойства и реологический метод исследования структуры дисперсных систем.

**5. Планируемые результаты обучения по дисциплине, обеспечивающие достижение планируемых результатов освоения образовательной программы**

В результате освоения ООП специалитета обучающийся должен овладеть следующими компетенциями и индикаторами достижения компетенций:

**знать:**

- основные законы физики и химии, физической химии, физико-химические явления и закономерности, используемые в коллоидной химии;
- основные понятия и закономерности поверхностных явлений, специфические особенности коллоидного состояния, четко и логично представлять структуру коллоидной химии.
- закономерности поведения, методы получения и основные физико-химических свойства дисперсных систем, современное состояние теории поверхностных явлений, устойчивости и коагуляции дисперсных систем;
- возможности использования поверхностных явлений для приготовления лекарственных форм;
- факторы, влияющие на застудневание, набухание, тиксотропию, синерезис, вязкость, периодические реакции в механизме приготовления лекарственных форм.

**уметь:**

- проводить расчеты с использованием основных соотношений термодинамики поверхностных явлений и определять количественные параметры дисперсных и структурированных систем;
- прогнозировать влияние различных факторов на свойства дисперсных систем, позволяющие оптимизировать технологические процессы переработки их в конечные материалы с заданным комплексом свойств.
- применять полученные знания при изучении аналитической, фармацевтической химии, фармакогнозии, фармакологии, токсикологии, технологии лекарств.

**владеть:**

- основными приемами и методами физико-химических измерений; работать с основными типами приборов, используемых в физической и коллоидной химии.
- навыками приготовления, оценкой качества, способами повышения стабильности дисперсных систем;
- навыками проведения научных исследований для установления взаимосвязи физико-химических свойств и фармакологической активности.
- навыками проведения эксперимента в дисперсных системах и методами обработки полученных результатов, а также навыками в решении теоретических и прикладных задач в области коллоидной химии.

**6. Виды учебной работы и их объем***Семестр 5*

Вид учебной работы	Объем			в том числе в форме практической подготовки		
	з.е.	акад. ч.	астр. ч.	з.е.	акад. ч.	астр. ч.
Общая трудоемкость дисциплины	4	144	108			
Контактная работа - аудиторные занятия:	1,44	52	39			
Лекции	0,5	18	13,5			
Практические занятия (ПЗ)						
Лабораторные работы (ЛР)	0,94	34	25,2			
Самостоятельная работа	1,53	55	41,25			
Контроль	0,99	35,7	26,78			
Консультация	0,03	1				
Форма (ы) контроля:	<b>Зачет, экзамен</b>					
Контактная работа- промежуточная аттестация	0,01	0,3	0,23			

**Министерство науки и высшего образования Российской Федерации**

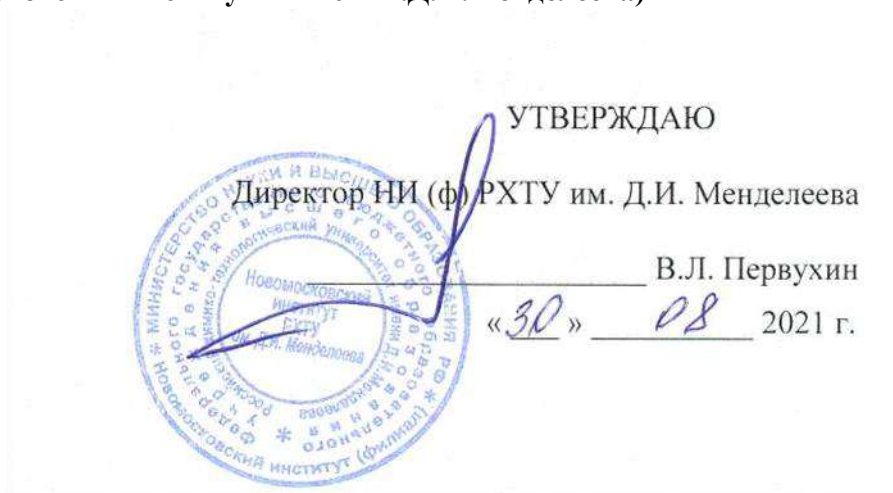
**Новомосковский институт (филиал)**

**федерального государственного бюджетного образовательного учреждения**

**высшего образования**

**«Российский химико-технологический университет  
имени Д.И. Менделеева»**

**(Новомосковский институт РХТУ им.Д.И.Менделеева)**



**Рабочая программа дисциплины**

**Б1.О.21 Общая химическая технология**

**Направление подготовки: 18.03.01 Химическая технология**

**Направленность (профиль): Технология и переработка полимеров**

Квалификация: бакалавр

**Форма обучения**

*очная*

Новомосковск 2021

## **1. ОБЩИЕ ПОЛОЖЕНИЯ**

### **Нормативные документы, используемые при разработке основной образовательной программы**

Нормативную правовую базу разработки рабочей программы дисциплины составляют:

Федеральный закон от 29 декабря 2012 года № 273-ФЗ «Об образовании в Российской Федерации» (с учетом дополнений и изменений);

Федеральный закон от 31.07.2020 г №304-ФЗ «О внесении изменений в Федеральный закон «Об образовании в Российской Федерации» по вопросам воспитания обучающихся»;

Приказ Министерства науки и высшего образования Российской Федерации от 06.04.2021 № 245 "Об утверждении Порядка организации и осуществления образовательной деятельности по образовательным программам высшего образования - программам бакалавриата, программам специалитета, программам магистратуры" (зарегистрирован 13.08.2021 № 64644)

Федеральный государственный образовательный стандарт высшего образования (ФГОС ВО) (ФГОС-3++), по направлению подготовки 18.03.01 Химическая технология, утвержденного приказом МИНИСТЕРСТВО НАУКИ И ВЫСШЕГО ОБРАЗОВАНИЯ Российской Федерации от от 7 августа 2020 г. № 922 (зарегистрировано в Минюсте России 19 августа 2020 г. N 59336). Положение о практической подготовке обучающихся, утвержденное приказом Министерства науки и высшего образования Российской Федерации и Министерством просвещения Российской Федерации от 5 августа 2020 г. N 885/390 (зарегистрирован Министерством юстиции Российской Федерации 11 сентября 2020 г., регистрационный N 59778);

Приказ Министерства образования и науки Российской Федерации от 27 ноября 2015 N 1383 "Об утверждении Положения о практике обучающихся, осваивающих основные профессиональные образовательные программы высшего образования" зарегистрирован Министерством юстиции Российской Федерации 18 декабря 2015 г., регистрационный N 40168).

Методическими рекомендациями по организации образовательного процесса для обучения инвалидов и лиц с ограниченными возможностями здоровья в образовательных организациях высшего образования, в том числе оснащенности образовательного процесса (утверждены заместителем Министра образования и науки РФ А.А. Климовым от 08.04.2014 № АК-44/05вн)

Устав ФГБОУ ВО РХТУ им. Д.И. Менделеева;

Положение о Новомосковском институте (филиале) РХТУ им. Д.И. Менделеева.

Локальные нормативные акты Новомосковского института (филиала) РХТУ им. Д.И. Менделеева.

Положение о порядке организации и осуществления образовательной деятельности по образовательным программам высшего образования - программам бакалавриата, программам специалитета, программам магистратуры в НИ РХТУ им. Д.И. Менделеева, принятым решением Ученого совета НИ РХТУ им. Д.И. Менделеева от 30.10.2019;

Положения об электронной информационно-образовательной среде Новомосковского института (филиала) федерального государственного бюджетного образовательного учреждения высшего образования «Российский химико-технологический университет имени Д.И. Менделеева»

Основная профессиональная образовательная программа (далее – Программа, ОПОП) составлена в соответствии с требованиями Федерального государственного образовательного стандарта высшего образования (уровень бакалавриата) по направлению подготовки 18.03.01 Химическая технология, утвержденного приказом МИНИСТЕРСТВО НАУКИ И ВЫСШЕГО ОБРАЗОВАНИЯ Российской Федерации от от 7 августа 2020 г. № 922 (зарегистрировано в Минюсте России 19 августа 2020 г. N 59336) (ФГОС ВО), рекомендациями Учебно-методической комиссии НИ РХТУ им. Д.И. Менделеева и накопленным опытом преподавания дисциплины кафедрой «Технологии неорганических, керамических, электрохимических производств» НИ РХТУ им. Д.И. Менделеева (далее – Институт). Программа рассчитана на изучение дисциплины в течение 1 семестра.

Контроль успеваемости студентов ведется по принятой в Институте системе.

Рабочая программа дисциплины может быть реализована с применением электронного обучения и дистанционных образовательных технологий полностью или частично.

## **2. ЦЕЛЬ И ЗАДАЧИ ОСВОЕНИЯ УЧЕБНОЙ ДИСЦИПЛИНЫ**

Целями освоения дисциплины являются общее ознакомление с химическими производствами, рассмотрение общих проблем синтеза и анализа химических производств с целью создания высокоэффективных ресурсосберегающих производств.

Задачи преподавания дисциплины:

-изучение химического производства как химико-технологической системы, ее организации, структуры и функционирования;

- изучение методов балансовых расчетов, анализа химического производства, определения его эффективности;
- обучение методам и приемам разработки ХТС и оптимальной организации химико-технологических процессов в ней;
- развитие инженерного мышления и эрудиции при анализе и синтезе химико-технологических систем;
- развитие навыков определения технического состояния оборудования и его эффективной работы.
- знакомство с некоторыми конкретными химическими производствами.

### 3. МЕСТО ДИСЦИПЛИНЫ В СТРУКТУРЕ ОПОП

Дисциплина Б1.О.21 – «Общая химическая технология» относится к обязательной части блока 1 Дисциплины (модули).

Дисциплина базируется на курсах циклов естественнонаучных и общепрофессиональных дисциплин: Математика, Физика, Общая неорганическая химия, Физическая химия, Органическая химия, Безопасность жизнедеятельности. Она является основой для последующих профессиональных дисциплин.

### 4. ТРЕБОВАНИЯ К РЕЗУЛЬТАТАМ ОСВОЕНИЯ ДИСЦИПЛИНЫ

Изучение дисциплины направлено на приобретение следующих **компетенций и индикаторов их достижения:**

№ п/п	Категория (группа) компетенций	Код и наименование компетенции	Код и наименование индикатора достижения компетенции	В результате освоения учебной дисциплины обучающийся должен:		
				знать	уметь	владеть
1	Универсальные	<b>УК-1</b> Анализирует задачу, выделяя её базовые составляющие. Определяет, интерпретирует и ранжирует информацию, требуемую для решения поставленной задачи	<b>УК -1.3</b> При обработке информации отличает факты от мнений, интерпретаций, оценок, формирует собственные мнения и суждения, аргументирует свои выводы и точку зрения	Основные понятия и определения химической технологии, основы функционирования химических производств	Выделять принципы направления при организации химических производств	Навыками решения типичных, наиболее часто встречающихся проблемных ситуаций в области химической технологии
2	Общепрофессиональные	<b>ОПК-2</b> Способен использовать математические, физические, физико-химические, химические методы для решения задач профессиональной деятельности	<b>ОПК-1.2</b> Знает современные математические и физико-химические методы для решения задач профессиональной деятельности <b>ОПК – 2.2</b> Владеет и использует современные методы и базы данных для решения задач профессиональной деятельности	Основные факторы, влияющие на эффективность химического процесса производства, а также методику определения (расчета).	Оценивать влияние различных факторов на технологический процесс и определять оптимальные технологические параметры	Навыками определения и расчета основных показателей технологического процесса и анализа эффективности технологических процессов

			<b>ОПК – 2.3</b> Применяет основные экспериментальные методы исследования физико-химических свойств веществ, а также теоретические законы естественнонаучных дисциплин к решению практических вопросов химической технологии			
3	Профессиональные	ПК-1 Способен осуществлять контроль соблюдения технологических параметров в пределах, утвержденных технологическим регламентом, принимать меры по устранению причин, вызывающих отклонение от норм технологического регламента, обеспечивать подготовку технологического оборудования к проверке и ремонту	ПК – 1.3 Демонстрирует готовность к освоению нового оборудования и его эксплуатации  ПК – 1.5 Способен выявлять и устранять отклонения от регламентных режимов работы основного технологического оборудования	параметры работы основного оборудования и возможные причины отклонения технологических параметров	выбирать рациональную схему производства заданного продукта.	навыками определения эффективной работы оборудования

### 5. ОБЪЕМ ДИСЦИПЛИНЫ И ВИДЫ ОБРАЗОВАТЕЛЬНОГО ПРОЦЕССА

**Общая трудоемкость** (з.е./час): 4/144. Контактная работа аудиторная 59,3 часа, из них: лекции – 34 час, практические занятия - 12 час, лабораторные занятия – 12 час., консультация – 0,3 час. Форма промежуточного контроля: экзамен. Дисциплина изучается на 3 курсе в 5 семестре.

Вид учебной работы	Объем	
	з.е.	акад. ч.
<b>Общая трудоемкость дисциплины</b>	4	144
<b>Контактная работа - аудиторные</b>		<b>59,3</b>
Лекции		34
Практические занятия (ПЗ)		12
Лабораторные работы (ЛР)		12
Консультация		1,3
<b>Самостоятельная работа</b>		<b>84,7</b>
<b>Форма (ы) контроля: Экзамен</b>		

## 6. СОДЕРЖАНИЕ ДИСЦИПЛИНЫ

### 6.1. Разделы дисциплины и виды занятий:

№ п/п	Раздел дисциплины	Всего	Лекции	Прак. зан.	Лаб. работы	Сам. работа
1	Наука «Химическая технология»	2	1	-	-	1
2	Химическое производство как функциональная единица промышленности и ее отраслей. Общие схемы химико-технологического процесса (ХТП) и химического производства (ХП). Качественные и количественные показатели ХТП и ХП.	8	3	2	-	3
3	Физико-химические закономерности химических превращений.	9	4	2	-	3
4	Химический процесс. Классификация по различным признакам.	2	1	-	-	1
5	Гомогенный химический процесс. Влияние условий протекания процесса на равновесие и скорость реакции.	7	2	2	-	3
6	Гетерогенные процессы. Структура и его составляющие.	16	5	-	4	7
7	Понятие структура и модели технологических систем (ХТС).	3	2	-	-	1
8	Сырьевые ресурсы химического производства	13	2	1	4	6
9	Вода в химическом производстве.	11	1	1	4	5
10	Энергетические ресурсы химического производства	2	1	-	-	1
11	Анализ ХТС. Материальный и энергетический балансы ХТС	6	2	2	-	2
12	Синтез ХТС. Основные этапы разработки ХТС. Основные концепции при синтезе ХТС.	4	2	-	-	2
13	Технологии конкретных химических продуктов. Примеры	24	8	2	-	14
	Экзамен	35,7	-	-	-	35,7
	Консультации	1,3	-	-	-	-
	<b>ИТОГО</b>	<b>144</b>	<b>34</b>	<b>12</b>	<b>12</b>	<b>49</b>

### 6.2. Содержание разделов дисциплины

№ раздела	Наименование раздела дисциплины	Содержание раздела
1	Наука «Химическая технология»	Химическая технология, как предмет изучения. Цели и задачи курса. Роль дисциплины в подготовке дипломированного бакалавра.
2	Химическое производство как функциональная единица промышленности и ее отраслей. Общие схемы химико-технологического процесса (ХТП) и химического производства (ХП). Качественные и количественные показатели ХТП и ХП.	Общая схема ХТП, ХП. Основные операции в них (подготовка сырья, химическое превращение, выделение продуктов, утилизация отходов, водо- и энергоснабжение, управление производством). Основное оборудование, приборы. Технологические показатели (степень превращения, выход продукта, расходные коэффициенты), экономические показатели (производительность, мощность и др.), эксплуатационные, специальные

		показатели.
3.	Физико-химические закономерности химических превращений. Показатели химического превращения.	Сtereoхимические, термодинамические, кинетические закономерности и показатели.
4.	Химический процесс. Классификация по различным признакам.	Процесс, классификация по различным признакам (вид химической реакции, термодинамика, схема превращений, агрегатное состояние, стационарность).
5.	Гомогенный химический процесс. Влияние условий протекания процесса на равновесие и скорость реакции.	Влияние химических признаков и условий протекания процесса на равновесие и скорость реакции. Способы увеличения степени превращения исходного вещества, выхода продукта, селективности. Понятие оптимальных температур для обратимых и необратимых процессов.
6.	Гетерогенные процессы. Структура и его составляющие. Примеры.	Структура процесса и его стадии. Наблюдаемая скорость превращения. Области протекания процесса. Лимитирующая стадия. Гетерогенный процесс «Г-Т», «Г-Ж». Построение и анализ математической модели. Пути интенсификации процесса. Понятие катализа. Каталитические процессы, области их протекания. Промышленные катализаторы и требования, предъявляемые к ним.
7.	Понятие структура и модели технологических систем (ХТС).	Химическое производство как ХТС. Состав ХТС (элемент, связи, подсистемы), их реализация в ХП. Иерархия ХТС. Технологические связи элементов ХТС (потоки), их схемы и назначение.
8.	Сырьевые ресурсы химического производства	Классификация сырья. Подготовка сырья для производственных процессов. Способы обогащения сырья.
9.	Вода в химическом производстве.	Водные ресурсы. Качество воды и требования к ней. Промышленная водоподготовка. Водооборотные циклы промышленных предприятий.
10.	Энергетические ресурсы химического производства	Энергия в химическом производстве. Основные виды энергетических ресурсов, виды энергии. Первичные и вторичные энергоресурсы.
11.	Анализ ХТС. Материальный и энергетический балансы ХТС	Основа методики составления и расчет материальных и энергетических балансов ХТС и ее подсистем.
12.	Синтез ХТС. Основные этапы разработки ХТС. Основные концепции при синтезе ХТС.	Основные концепции при синтезе ХТС, их содержание и способы реализации: полное использование сырьевых, энергетических ресурсов, минимизация отходов и т.д. Создание малоотходных технологических процессов, энерготехнологических, крупнотоннажных производств.
13.	Технологии конкретных химических продуктов. Примеры	Рассматриваются 2-3 примера химических производств (синтез аммиака (метанола), производство серной (азотной, соляной, уксусной) кислоты, полиэтилена, цемента и т.п.), их технологический режим, основная аппаратура.

## 7. ПРАКТИЧЕСКИЕ И ЛАБОРАТОРНЫЕ ЗАНЯТИЯ

### 7.1. Практические занятия

#### Темы практических занятий по дисциплине

№ п/п	№ раздела дисциплины	Темы практических занятий	Трудоемкость час.	Форма контроля
1.	2	Расчет основных показателей ХТП и ХП.	2	Решение задач
2	3	Сtereoхимические, термодинамические, кинетические расчеты	2	Решение задач, Тест Юценка



3	5	Гомогенный химический процесс. Расчет основных параметров (равновесие и скорость реакции)	2	Решение задач, Тест 2, оценка
4.	8, 9	Обогащение сырья. Подготовка воды для производственных процессов.	2	Решение задач
5.	11,13	Балансовые расчеты химико-технологических систем	4	Решение задач, Тест 3, оценка
Общая трудоёмкость, час			12	

### 7.2. Лабораторные занятия

Выполнение лабораторного практикума способствует закреплению учебного материала, изучаемого в дисциплине, позволяет освоить методы экспериментальных исследований, технику лабораторных работ, методы контроля исходного сырья, полупродуктов, продуктов и отходов производств.

#### Лабораторные работы и разделы, которые они охватывают

№ п/п	№ раздела дисциплины	Наименование лабораторных работ	Трудоёмкость час.	Форма контроля
1.	4	Обогащение твердого минерального сырья. Флотация.	4	Отчёт, «Защита»
2.	5	Подготовка воды для промышленных процессов. Обессоливание воды ионообменным способом.	4	Отчёт, «Защита»
3.	9	Гетерогенные некаталитические процессы в системе газ-твердое. Получение диоксида серы при обжиге серосодержащего сырья.	4	Отчёт, «Защита»
Общая трудоёмкость, час			12	

## 8. САМОСТОЯТЕЛЬНАЯ РАБОТА

Самостоятельная работа проводится с целью освоения знаний и умений по дисциплине и предусматривает:

- ознакомление и проработку рекомендованной и другой доступной литературы, работу с электронно-библиотечными системами;
- посещение отраслевых выставок с целью расширения знаний о современном состоянии предприятий химической отрасли;
- подготовку к сдаче экзамена по дисциплине.

Планирование времени на самостоятельную работу, необходимого на изучение дисциплины, студентам надо осуществлять на весь период изучения, предусматривая при этом регулярное повторение пройденного материала. При работе с источниками рекомендуется составлять краткий конспект материала, с обязательным фиксированием библиографических данных источника.

## 9. ОЦЕНОЧНЫЕ МАТЕРИАЛЫ

Оценочные материалы представлены в виде отдельного документа – Фонда оценочных средств, являющегося неотъемлемой частью рабочей программы дисциплины.

## 10. МЕТОДИЧЕСКИЕ УКАЗАНИЯ ПО ОСВОЕНИЮ ДИСЦИПЛИНЫ

Организация образовательного процесса регламентируется учебным планом и расписанием учебных занятий. Язык обучения (преподавания) — русский. Для всех видов аудиторных занятий «час» устанавливается продолжительностью 45 минут. Зачетная единица составляет 27 астрономических часов или 36 академических час. Через каждые 45 мин контактной работы делается перерыв продолжительностью 5 мин, а после двух час контактной работы делается перерыв продолжительностью 10 мин.

Сетевая форма реализации программы дисциплины не используется.

Обучающийся имеет право на зачет результатов обучения по дисциплине, если она освоена им при получении среднего профессионального образования и (или) высшего образования, а также дополнительного образования (при наличии) (далее - зачет результатов обучения). Зачтенные результаты обучения учитываются в качестве результатов промежуточной аттестации в установленном в Институте порядке.

### **10.1. Образовательные технологии**

Образовательный процесс при освоении дисциплины основывается на использовании традиционных, инновационных и информационных образовательных технологий. Возможна реализация ОПОП с применением электронного обучения и дистанционных образовательных технологий. Традиционные образовательные технологии представлены лекциями и семинарскими (практическими) занятиями. Инновационные образовательные технологии используются в виде применения активных и интерактивных форм проведения занятий. Информационные образовательные технологии реализуются путем активизации самостоятельной работы студентов в информационной образовательной среде. При проведении учебных занятий обеспечивается развитие у обучающихся навыков командной работы, межличностной коммуникации, принятия решений, лидерских качеств (включая проведение интерактивных лекций, групповых дискуссий).

### **10.2. Лекции**

Лекционный курс предполагает систематизированное изложение основных вопросов содержания дисциплины.

На первой лекции лектор обязан предупредить студентов, применительно к какому базовому учебнику (учебникам, учебным пособиям) будет прочитан курс.

Лекционный курс обеспечивает более глубокое понимание учебных вопросов при значительно меньшей затрате времени, чем это требуется среднестатистическому студенту на самостоятельное изучение материала.

### **10.3. Занятия семинарского типа**

Семинарские (практические) занятия представляют собой детализацию лекционного теоретического материала, направлены на отработку навыков, проводятся в целях закрепления курса и охватывают все основные разделы дисциплины.

Основной формой проведения семинаров и практических занятий является обсуждение наиболее проблемных и сложных вопросов по отдельным темам, а также решение задач и разбор примеров и ситуаций при контактной работе. В обязанности преподавателя входят: оказание методической помощи и консультирование студентов по соответствующим темам курса, ответы на вопросы, управление процессом решения задач.

Активность на практических занятиях оценивается по следующим критериям:

- ответы на вопросы, предлагаемые преподавателем;
- участие в дискуссиях;
- выполнение заданий (решение задач);

Доклады и оппонирование докладов проверяют степень владения теоретическим материалом, а также корректность и строгость рассуждений.

Оценивание практических заданий входит в оценку.

### **10.4. Лабораторные работы**

Лабораторный практикум начинается с ознакомления с техникой безопасности.

По каждой лабораторной работе студент оформляет письменный отчет. Текущий контроль на лабораторных работах проводится в виде устных опросов – «защита» по итогам лабораторных работ. Оценивается ход лабораторных работ, достигнутые результаты, качество оформления отчета, своевременность сдачи.

### **10.5. Самостоятельная работа студента**

Для успешного усвоения дисциплины необходимо не только посещать аудиторные занятия, но и вести активную самостоятельную работу. При самостоятельной проработке курса обучающиеся должны:

- повторить законспектированный на лекционном занятии материал и дополнить его с учетом рекомендованной по данной теме литературы;
- изучить рекомендованную основную и дополнительную литературу, составлять тезисы, аннотации и конспекты наиболее важных моментов;
- самостоятельно выполнить индивидуальное задание (реферат);
- использовать для самопроверки материала оценочные средства.

### **10.6. Реферат**

Реферат – индивидуальная письменная, самостоятельно выполненная, работа обучающегося, предполагающая анализ изложения в научных и других источниках определенной научной проблемы или вопроса.

Обычно реферат имеет стандартную структуру: титульный лист, содержание, введение, основное содержание темы, заключение, список использованных источников, приложения.

Реферат оценивается по следующим критериям:

- правильность выполнения задания;
- аккуратность в оформлении работы;
- использование специальной литературы;

- своевременная сдача выполненного задания (указывается преподавателем).

Оценивание реферата осуществляет преподаватель. Реферат, сданные студентом после окончания зачетной недели текущего семестра, в котором он должен быть выполнен, не оценивается.

По данной дисциплине студентом может быть подготовлен реферат. Тема реферата определяется преподавателем с учетом пожеланий студента.

## **10.7. Методические рекомендации для преподавателей**

### **Основные принципы обучения**

1. Цель обучения – развить мышление, выработать мировоззрение; познакомить с идеями и методами науки; научить применять принципы и законы для решения простых и нестандартных физико-химических задач.

2. Обучение должно органически сочетаться с воспитанием. Нужно развивать в студентах волевые качества и трудолюбие. Ненавязчиво, к месту прививать элементы культуры поведения. В частности, преподаватель должен личным примером воспитывать в студентах пунктуальность и уважение к чужому времени. Недопустимо преподавание односеместровой учебной дисциплины превращать в годичное.

3. Обучение должно быть не пассивным (сообщим студентам некоторый объем информации, расскажем, как решаются те или иные задачи), а активным. Нужно строить обучение так, чтобы в овладении материалом основную роль играла память логическая, а не формальная. Запоминание должно достигаться через глубокое понимание.

4. Одно из важнейших условий успешного обучения – умение организовать работу студентов.

5. Отношение преподавателя к студентам должно носить характер доброжелательной требовательности. Для стимулирования работы студентов нужно использовать поощрение, одобрение, похвалу, но не порицание (порицание может применяться лишь как исключение). Преподаватель должен быть для студентов доступным.

6. Необходим регулярный контроль работы студентов. Правильно поставленный, он помогает им организовать систематические занятия, а преподавателю достичь высоких результатов в обучении.

7. Важнейшей задачей преподавателей, ведущих занятия по дисциплине, является выработка у студентов осознания необходимости и полезности знания дисциплины как теоретической и практической основы для изучения профильных дисциплин.

8. С целью более эффективного усвоения студентами материала данной дисциплины рекомендуется при проведении лекционных, практических и лабораторных занятий использовать современные технические средства обучения, а именно презентации лекций, наглядные пособия в виде схем приборов, деталей и конструкций приборов, компьютерное тестирование.

9. Для более глубокого изучения предмета и подготовки ряда вопросов (тем) для самостоятельного изучения по разделам дисциплины преподаватель предоставляет студентам необходимую информацию о использовании учебно-методического обеспечения: учебниках, учебных пособиях, сборниках примеров и задач и описании лабораторных работ, наличии Интернет-ресурсов.

10. При проведении аттестации студентов важно всегда помнить, что систематичность, объективность, аргументированность – главные принципы, на которых основаны контроль и оценка знаний студентов. Знание критериев оценки знаний обязательно для преподавателя и студента.

### **Организация лекционных занятий**

Цель лекции – формирование у студентов ориентировочной основы для последующего усвоения материала методом самостоятельной работы. Содержание лекции должно отвечать следующим дидактическим требованиям:

- изложение материала от простого к сложному, от известного к неизвестному;
- логичность, четкость и ясность в изложении материала;
- возможность проблемного изложения, дискуссии, диалога с целью активизации деятельности студентов;
- опора смысловой части лекции на подлинные факты, события, явления, статистические данные;
- тесная связь теоретических положений и выводов с практикой и будущей профессиональной деятельностью студентов.

Преподаватель, читающий лекционные курсы, должен знать существующие в педагогической практике варианты лекций, их дидактические и воспитывающие возможности, а также их место в структуре процесса обучения.

При проведении аттестации студентов важно всегда помнить, что систематичность, объективность, аргументированность – главные принципы, на которых основаны контроль и оценка знаний студентов. Знание критериев оценки знаний обязательно для преподавателя и студента.

### **Организация практических занятий**

Цель практических занятий – углубление, расширение, детализация знаний, полученных на лекциях в обобщенной форме, содействие выработке умений использовать теоретический материал для решения практических задач в области изучаемой дисциплины и навыков, необходимых для формирования компетенций по дисциплине.

Следует организовывать практическое занятие так, чтобы студенты постоянно ощущали рост сложности выполняемых заданий, испытывали положительные эмоции от переживания собственного успеха в учении, были заняты напряженной творческой работой, поисками правильных и точных решений. Большое значение имеют индивидуальный подход и продуктивное педагогическое общение. Обучаемые должны получить возможность раскрыть и проявить свои способности, свой личностный потенциал. Поэтому при разработке заданий и плана занятий преподаватель должен учитывать уровень подготовки и интересы каждого студента группы, выступая в роли консультанта и не подавляя самостоятельности и инициативы студентов.

Управление группой должно обеспечивать: быстрый контакт со студентами, уверенное (но подтверждаемое высоким интеллектом и способностью ответить на любой вопрос) поведение в группе, разумное и справедливое взаимодействие со студентами.

Необходимо планировать и осуществлять на практических занятиях решение задач, базирующихся на узловых вопросах теоретического материала и непосредственно связанных с практическими задачами и изучаемой дисциплины и направления обучения студентов. Особое внимание необходимо обращать на задачи, которые будут иметь в дальнейшем широкое использование.

#### **Организация лабораторных занятий**

Освоение студентом лабораторного практикума – необходимая составная часть работы студента при освоении дисциплины. Каждый студент за один семестр должен выполнить по индивидуальному графику 3 лабораторных работы, указанных в «маршрутном» листе. Маршрутный лист составляет лектор потока.

Все студенты перед началом работы в лаборатории проходят инструктаж по технике безопасности. Каждый студент в специальном журнале ставит свою подпись о том, что он прослушал инструктаж по технике безопасности работы в лаборатории и обязуется выполнять все пункты инструктажа.

1. Студенты не допускаются к работе в лаборатории в верхней одежде и при отсутствии белого халата.

2. Студент допускается к выполнению работы только после «допуска», т.е. проверки преподавателем готовности студента.

3. Студент не допускается к выполнению работы, если:

а) отсутствует лабораторный журнал (протокол)

б) студент не знает теории работы в рамках теоретического введения в практикуме и не представляет, что и каким методом он будет измерять;

в) имеется более одной несданной ранее выполненной работы.

4. Студентам, пропустившим занятия по уважительным причинам (имеется допуск из деканата), предоставляется возможность ее выполнения во время, указанное ведущим преподавателем. Студентам, пропустившим занятия по неуважительным причинам, предоставляется возможность ее выполнения в зачетную неделю на «дублерском» занятии во время указанное ведущим преподавателем. Студенты, нуждающиеся в дополнительной подготовке, могут воспользоваться услугами Центра дополнительного образования и профессиональной подготовки.

5. В течение одного занятия допускается выполнение не более одной лабораторной работы.

#### **10.8. Методические указания для студентов**

##### **По подготовке к лекционным занятиям**

Изучение дисциплины требует систематического и последовательного накопления теоретических знаний, следовательно, пропуски отдельных тем не позволяют глубоко освоить предмет. Студентам необходимо:

1. Перед каждой лекцией просматривать рабочую программу дисциплины;

2. Перед следующей лекцией необходимо просмотреть по конспекту материал предыдущей.

При затруднениях в восприятии материала следует обратиться к основным литературным источникам. Если разобраться в материале не удалось, необходимо обратиться к лектору или к преподавателю на практических занятиях. Не оставляйте «белых пятен» в освоении материала!

##### **По подготовке к лабораторному практикуму**

1. Освоение студентом лабораторного практикума – необходимая составная часть работы студента при освоении курса Общей химической технологии. Каждый студент за один семестр должен выполнить по индивидуальному графику 3 (если специально не оговорено) лабораторных работ, указанных в «маршрутном» листе.

2. Каждый студент перед началом семестра получает полный комплект литературы - набор учебных пособий, в которых помещены описания лабораторных работ. Инструкции по лабораторным работам, отсутствующим в учебных пособиях, имеются в читальном зале библиотеке и в соответствующей лаборатории на кафедре и каждый студент может получить ее во временное пользование. Описание каждой лабораторной работы содержит достаточно проработанное теоретическое введение, основные расчетные формулы и формулы

расчета погрешности, подробное описание лабораторной установки, сценарий проведения лабораторной работы, виды таблиц, для внесения в них результатов измерений, контрольные вопросы, дающие студенту возможность осуществить самоконтроль уровня своей подготовки к работе.

3. Студент допускается к выполнению работы только после «допуска», т.е. проверки преподавателем готовности студента. Готовность студента к выполнению лабораторной работы состоит в следующем:

а) в журнале (в качестве журнала используется общая тетрадь) имеется описание текущей лабораторной работы: название работы, теоретическое введение, схема установки, рабочие формулы и формулы для расчета погрешностей; перечень приборов и принадлежностей (технические характеристики заполняются в лаборатории); перечень заданий и таблицы для записи результатов измерений;

б) знание эксперимента и теории данной работы в рамках описания работы в практикуме и учебнике, умение работать с приборами, установками, оборудованием;

в) знание правил техники безопасности при работе с приборами и оборудованием, используемым в данной работе.

Студент не допускается к выполнению работы, если:

а) отсутствует лабораторный журнал или не подготовлен протокол,

б) студент не знает теории работы в рамках теоретического введения в практикуме и не представляет, что и каким методом он будет измерять;

в) отсутствует белый халат.

4. Студентам, пропустившим занятия по уважительным причинам (имеется допуск из деканата), предоставляется возможность ее выполнения во время указанное ведущим преподавателем. Студентам, пропустившим занятия по неуважительным причинам, предоставляется возможность ее выполнения в зачетную неделю на «дублирском» занятии во время, указанное ведущим преподавателем. Студенты, нуждающиеся в дополнительной подготовке, могут воспользоваться услугами Центра дополнительного образования и профессиональной подготовки.

5. В течение одного занятия допускается выполнение не более одной лабораторной работы.

6. «Защита» лабораторной работы проводится при наличии оформленного протокола (заполнены таблицы, выполнены необходимые расчеты, построены графики, сделаны выводы) по вопросам, имеющимся в каждой лабораторной работе.

#### **По выполнению индивидуального задания**

Индивидуальное задание выполняется в виде реферата. Реферат – индивидуальная письменная, самостоятельно выполненная, работа обучающегося, предполагающая анализ изложения в научных и других источниках определенной научной проблемы или вопроса (пишется согласно теме индивидуального задания).

Обычно реферат имеет стандартную структуру: титульный лист, содержание, введение, основное содержание темы, заключение, список использованных источников, приложения.

Оценивается оригинальность реферата, системность излагаемого материала, логика изложения и убедительность аргументации, полнота использованных источников, оформление, своевременность срока сдачи.

Оценивание реферата, написанного согласно теме индивидуально задания, осуществляет преподаватель. Он оценивается по следующим критериям:

- правильность выполнения задания;
- аккуратность в оформлении работы;
- использование специальной литературы;
- своевременная сдача выполненного задания (указывается преподавателем).

Индивидуальное задание является одной из форм контроля СРС, поэтому должно быть выполнено и сдано студентом до окончания зачетной недели текущего семестра.

#### **По работе с литературой**

В рабочей программе дисциплины представлен список основной и дополнительной литературы.

Любая форма самостоятельной работы студента (подготовка к семинарскому занятию, докладу и т.п.) начинается с изучения соответствующей литературы как в библиотеке / электронно-библиотечной системе, так и дома. Изучение указанных источников расширяет границы понимания предмета дисциплины.

При работе с литературой выделяются следующие виды записей. Конспект – краткая схематическая запись основного содержания научной работы. Целью является не переписывание произведения, а выявление его логики, системы доказательств, основных выводов. Хороший конспект должен сочетать полноту изложения с краткостью. Цитата – точное воспроизведение текста. Заключается в кавычки. Точно указывается страница источника. Тезисы – концентрированное изложение основных положений прочитанного материала. Аннотация – очень краткое изложение содержания прочитанной работы. Резюме – наиболее общие выводы и положения работы, ее концептуальные итоги.

## **10.9. Особенности организации образовательного процесса для инвалидов и лиц с ограниченными**

## **возможностями здоровья**

Профессорско-преподавательский состав знакомится с психолого-физиологическими особенностями обучающихся инвалидов и лиц с ограниченными возможностями здоровья, индивидуальными программами реабилитации инвалидов (при наличии). При необходимости осуществляется дополнительная поддержка преподавания психологами, социальными работниками, прошедшими подготовку ассистентами.

Предполагается использовать социально-активные и рефлексивные методы обучения, технологии социокультурной реабилитации с целью оказания помощи в установлении полноценных межличностных отношений с другими студентами, создании комфортного психологического климата в студенческой группе. Подбор и разработка учебных материалов производится с учетом предоставления материала в различных формах: аудиальной, визуальной, с использованием специальных технических средств и информационных систем.

Освоение дисциплины лицами с ОВЗ осуществляется с использованием средств обучения общего и специального назначения (персонального и коллективного использования).

Для студентов с ОВЗ предусматривается доступная форма предоставления заданий оценочных средств, а именно:

- в печатной или электронной форме (для лиц с нарушениями опорно-двигательного аппарата);
- в печатной форме или электронной форме с увеличенным шрифтом и контрастностью (для лиц с нарушениями слуха, речи, зрения);
- методом чтения ассистентом задания вслух (для лиц с нарушениями зрения).

Студентам с инвалидностью увеличивается время на подготовку ответов на контрольные вопросы. Для таких студентов предусматривается доступная форма предоставления ответов на задания, а именно:

- письменно на бумаге или набором ответов на компьютере (для лиц с нарушениями слуха, речи);
- выбором ответа из возможных вариантов при тестировании с использованием услуг ассистента (для лиц с нарушениями опорно-двигательного аппарата);
- устно (для лиц с нарушениями зрения, опорно-двигательного аппарата).

При необходимости для обучающихся с инвалидностью процедура оценивания результатов обучения может проводиться в несколько этапов.

## **11. УЧЕБНО-МЕТОДИЧЕСКОЕ И ИНФОРМАЦИОННОЕ ОБЕСПЕЧЕНИЕ ДИСЦИПЛИНЫ**

Информационную поддержку освоения дисциплины осуществляет библиотека Института, которая обеспечивает обучающихся основной учебной, учебно-методической и научной литературой, необходимой для организации образовательного процесса по дисциплине. Общий объем многоотраслевого фонда на 01.03.2021 г составляет более 405 000 экз.

Библиотека располагает учебной, учебно-методической и научно-технической литературой в форме печатных и электронных изданий, а также включает официальные, справочно-библиографические, специализированные отечественные и зарубежные периодические и информационные издания. Библиотека обеспечивает доступ к профессиональным базам данных, информационным, справочным и поисковым системам.

Каждый обучающийся обеспечен свободным доступом из любой точки, в которой имеется доступ к сети Интернет и к электронно-библиотечной системе (ЭБС) Института и Университета, которая содержит различные издания по основным изучаемым дисциплинам и сформирована по согласованию с правообладателями учебной и учебно-методической литературы.

Полный перечень электронных информационных ресурсов, используемых в процессе обучения, представлен в основной образовательной программе.

### **11.1. Перечень основной и дополнительной литературы, необходимой для освоения дисциплины**

Основная литература	Режим доступа	Обеспеченность
Бесков В.С. Общая химическая технология: Учебник для вузов. – М.:ИКЦ «Академкнига», 2006. – 452с.	Библиотека НИ РХТУ	Да
Харлампи, Х. Э. Общая химическая технология. Методология проектирования химико-технологических процессов : учебник / Х. Э. Харлампи. — 2-е изд., перераб. — Санкт-Петербург : Лань, 2022. — 448 с. — ISBN 978-5-8114-1478-9. —	URL: <a href="https://e.lanbook.com/book/213269">https://e.lanbook.com/book/213269</a>	Да

Текст : электронный// Лань : электронно-библиотечная система.		
Общая химическая технология. Основные концепции проектирования химико-технологических систем : учебник для вузов / И. М. Кузнецова, Х. Э. Харлампи, В. Г. Иванов, Э. В. Чиркунов ; Под редакцией Х. Э. Харлампи. — 3-е изд., стер. — Санкт-Петербург : Лань, 2022. — 384 с. — ISBN 978-5-8114-9158-2. — Текст : электронный// Лань : электронно-библиотечная система.	URL: <a href="https://e.lanbook.com/book/187593">https://e.lanbook.com/book/187593</a>	Да
Дополнительная литература	Режим доступа	Обеспеченность
Общая химическая технология: лаб. практикум для студ. химико-технологич. и др. спец., ис-польз. в химич. промышленности / сост. Н. П. Белова, А.А Вольберг, В. Т. Леонов. - Новомосковск : [б. и.] 2013. - 46 с.	<a href="http://moodle.nirhtu.ru/course/index.php?categoryid=23">http://moodle.nirhtu.ru/course/index.php?categoryid=23</a>	Да
Игнатенков В.И., Бесков В.С. - Примеры и задачи по общей химической технологии": Учеб. пособие для вузов. М.: ИКЦ "Академкнига", 2006. - 198 с.	Библиотека НИ РХТУ	Да
Общая химическая технология: в 2-х ч.: учебник. Ч.1 . Теоретические основы химической технологии / ред. И. П. Мухленов. - 5-е, стереотип. - М.: Альянс, 2009. - 255 с.	Библиотека НИ РХТУ	Да
Общая химическая технология: в 2-х ч. : учебник. Ч.2 . Важнейшие химические производства / И. П. Мухленов [и др.] ; ред. И. П. Мухленов. - 5-е изд., стереотип. - М.: Альянс, 2009. - 263 с.	Библиотека НИ РХТУ	Да
Лебедев, Н. Н. Химия и технология основного органического и нефтехимического синтеза: учеб. / Н. Н. Лебедев. - 4-е изд., перераб. и доп. - М. : Альянс, 2013. - 589 с.	Библиотека НИ РХТУ	Да
Технология очистки сточных вод : учебное пособие / А. Б. Ярошевский, С. М. Романова, А. М. Мадякина, И. Г. Шайхиев. — Казань : КНИТУ, 2016. — 84 с. — ISBN 978-5-7882-1892-2. — Текст : электронный// Лань : электронно-библиотечная система.	URL: <a href="https://e.lanbook.com/book/102107">https://e.lanbook.com/book/102107</a>	Да
Основы природопользования и энергоресурсосбережения : учебное пособие / В. В. Денисов, И. А. Денисова, Т. И. Дрововозова, А. П. Москаленко ; под редакцией В. В. Денисова. — 2-е изд., стер. — Санкт-Петербург : Лань, 2022. — 408 с. — ISBN 978-5-8114-3962-1. — Текст : электронный// Лань : электронно-библиотечная система.	URL: <a href="https://e.lanbook.com/book/206198">https://e.lanbook.com/book/206198</a>	

## 11.2. Рекомендуемые источники научно-технической информации

Академия Google - URL: <https://scholar.google.ru/>

Сервис Google Books – URL: <https://books.google.ru/>

Научная электронная библиотека «КиберЛенинка» <https://cyberleninka.ru/>

## 11.3. Информационные и информационно-образовательные ресурсы

При освоении дисциплины студенты должны использовать информационные и информационно-образовательные ресурсы следующих порталов и сайтов:

Библиотека НИ РХТУ им. Д.И. Менделеева / Официальный сайт НИ РХТУ им. Д.И. Менделеева. Режим доступа: <http://www.nirhtu.ru/administration/library/elibrary.html> (дата обращения 30.08.2021).

Кафедра Технологии неорганических, керамических, электрохимических производств / Официальный сайт НИ РХТУ им. Д.И. Менделеева. Режим доступа: <http://www.nirhtu.ru/faculties/chemistry-technology/tnker.html> (дата обращения 30.08.2021).

ЭБС «Издательство «Лань». Режим доступа: <https://e.lanbook.com/> (дата обращения: 30.08.2021).

## 12. МАТЕРИАЛЬНО-ТЕХНИЧЕСКОЕ ОБЕСПЕЧЕНИЕ ДИСЦИПЛИНЫ

Учебные аудитории для проведения занятий лекционного типа, занятий семинарского типа, групповых и индивидуальных консультаций, текущего контроля и промежуточной аттестации, а также помещения для самостоятельной работы обучающихся, оснащенные компьютерной техникой с возможностью подключения к сети «Интернет» и обеспеченные доступом в электронную информационно-образовательную среду Института, помещения для хранения и профилактического обслуживания учебного оборудования

Наименование специальных помещений и помещений для самостоятельной работы	Оснащенность специальных помещений и помещений для самостоятельной работы	Приспособленность помещений для использования инвалидами и лицами с ограниченными возможностями здоровья
г. Новомосковск, ул. Комсомольская/Трудовые резервы, 19/29 № 407 Лекционная аудитория для проведения занятий лекционного типа	Презентационная техника (экран, проектор, ноутбук). Аудитория оборудована учебной мебелью, меловой доской (презент. техника находится в каб. № 410а)	приспособлено
г. Новомосковск, ул. Комсомольская/Трудовые резервы, 19/29 № 409 Учебная лаборатория «ОХТ» для проведения практических занятий, групповых и индивидуальных консультаций, текущего контроля и промежуточной аттестации	Установки: Флотация, Обжиг серосодержащего сырья, Ионнообменная установка. Шкаф вытяжной, Колориметр КФК-2, Сушильный шкаф, Печь по Денштету, Насос вакуумный, Весы электр. JW-1С-600, Флотационная машина, рН-метр ПК без подключения к интернету с демонстрационными материалами. Наглядные пособия: Таблица «Периодическая система химических элементов Д.И. Менделеева»; Таблица «Катализаторы НИАП» Лаборатория оборудована учебной и лабораторной мебелью, меловой доской, лабораторной посудой.	приспособлено
г. Новомосковск, ул. Комсомольская/Трудовые резервы, 19/29 413 Аудитория для самостоятельной работы студентов	Помещение для самостоятельной работы студентов оборудовано офисной мебелью, 3 компьютерами, 2 компьютера имеют подключения к сети «Интернет», к ЭБС, электронным образовательным и информационным ресурсам, базе данных электронного каталога НИ РХТУ, системе управления учебными курсами Moodle	приспособлено



### **12.1. Компьютеры, информационно-телекоммуникационные сети, аппаратно-программные и аудиовизуальные средства:**

Ноутбук Lenovo IdeaPad (59330760) B960. с возможностью просмотра видеоматериалов и презентаций, с неограниченным доступом в Интернет, к ЭБС, электронным образовательным и информационным ресурсам, базе данных электронного каталога Института, системе управления учебными курсами Moodle, учебно-методическим материалам.

Проектор Acer P1206P (DLP, XGA, 1024x768, 3500 Lm ANSI, 100000:1)

Экран на штативе Elite Screens 203x203 T113NWS1

Доска меловая

### **12.2. Программное обеспечение**

1. Операционная система - MS Windows 7, бессрочная лицензия в рамках подписки Azure Dev Tools for Teaching (бывший Microsoft Imagine Premium (бывший DreamSpark - [The Novomoskovsk university \(the branch\) - EMDEPT - DreamSpark Premium](http://e5.onthehub.com/WebStore/Welcome.aspx?vsro=8&ws=9f5a10ad-c98b-e011-969d-0030487d8897) <http://e5.onthehub.com/WebStore/Welcome.aspx?vsro=8&ws=9f5a10ad-c98b-e011-969d-0030487d8897>. Номер учетной записи e5: 100039214))

2. MS Word, MS Excel, MS PowerPoint из пакета MS Office 365A1 распространяется под лицензией в рамках подписки Azure Dev Tools for Teaching (бывший Microsoft Imagine Premium (бывший DreamSpark - [The Novomoskovsk university \(the branch\) - EMDEPT - DreamSpark Premium](http://e5.onthehub.com/WebStore/Welcome.aspx?vsro=8&ws=9f5a10ad-c98b-e011-969d-0030487d8897) <http://e5.onthehub.com/WebStore/Welcome.aspx?vsro=8&ws=9f5a10ad-c98b-e011-969d-0030487d8897>. Номер учетной записи e5: 100039214))

3. Архиватор 7zip (распространяется под лицензией GNU LGPL license)

4. Adobe Acrobat Reader - ПО [Acrobat Reader DC](https://acrobat.adobe.com/ru/ru/acrobat/pdf-reader/volume-distribution.html) и мобильное приложение Acrobat Reader являются бесплатными и доступны для корпоративного распространения (<https://acrobat.adobe.com/ru/ru/acrobat/pdf-reader/volume-distribution.html>).

5. Браузер Mozilla Firefox (распространяется под лицензией Mozilla Public License 2.0 (MPL))

## **13. ТРЕБОВАНИЯ К ОЦЕНКЕ КАЧЕСТВА ОСВОЕНИЯ ДИСЦИПЛИНЫ**

### **Оценивание результатов обучения в виде знаний**

Для оценивания результатов обучения в виде знаний текущий контроль организуется в формах:

- устного опроса (фронтальной беседы, индивидуального опроса);
- тестирования (бланкового или компьютерного);

Устный опрос проводится на каждой лекции в виде кратких ответов на вопросы к обучающимся по ранее рассмотренному материалу с целью активизации работы студентов. Общее время на устный опрос на лекции не превышает 5 мин. Устный опрос проводится также на практических занятиях в процессе решения задач.

Для оценивания устного опроса используются следующие критерии и шкала оценивания:

Оценка «отлично» выставляется в случае, если студент свободно оперирует приобретенными знаниями, применяет их в новой ситуации.

Оценка «хорошо» выставляется в случае, если студент оперирует приобретенными знаниями, применяет их в стандартных ситуациях, но допускает незначительные ошибки, неточности, затруднения при аналитических операциях, переносе знаний и умений на новые ситуации.

Оценка «удовлетворительно» выставляется в случае, если студент допускает существенные ошибки, проявляет отсутствие знаний, по отдельным темам (не более 33% от общего количества), испытывает значительные затруднения при оперировании знаниями при их переносе на новые ситуации.

Оценка «неудовлетворительно» выставляется в случае, если студент демонстрирует полное отсутствие или явную недостаточность (менее 33%) знаний в соответствии с планируемыми результатами обучения.

### **Оценивание результатов обучения в виде умений и навыков**

Результаты обучения в виде умений и навыков (владений) в ходе освоения дисциплины проверяются на практических и лабораторных занятиях. Для оценивания результатов обучения в виде умений и навыков (владений) текущий контроль организуется в формах:

– проверки письменных заданий (решения простых и/или сложных практико-ориентированных заданий). Простые задания используются для оценки умений. Они представляют собой задачи в одно или два действия.

Сложные задания используются для оценки навыков. Они представляют собой

- проверки подготовки необходимых данных для расчета одного или нескольких параметров, определяемых в лабораторных работах, но в условиях отличных от заданных ранее;
- проверки правильности прогнозирования влияния фактора на выход продукта, варьируемого в заданных пределах.

Для оценивания результатов обучения в виде умений и навыков используются следующие критерии

Оценка «отлично» выставляется в случае, если студент свободно оперирует приобретенными знаниями, умениями, применяет их в ситуациях повышенной сложности, имеет навыки расчетов.

Оценка «хорошо» выставляется в случае, если студент оперирует приобретенными знаниями, умениями, применяет их в стандартных ситуациях, но допускает незначительные ошибки, неточности, затруднения при аналитических операциях, переносе знаний и умений на новые, нестандартные ситуации.

Оценка «удовлетворительно» выставляется в случае, если студент допускает существенные ошибки, проявляет отсутствие знаний, умений, по отдельным темам (не более 33%), испытывает значительные затруднения при оперировании знаниями и умениями при их переносе на новые ситуации.

Оценка «неудовлетворительно» выставляется в случае, если студент демонстрирует полное отсутствие или явную недостаточность (менее 33%) знаний, умений в соответствии с планируемыми результатами обучения.

Результаты текущей и промежуточной аттестации каждого обучающегося по дисциплине фиксируются в электронной информационно-образовательной среде Института в соответствии с требованиями Положения об электронной информационно-образовательной среде Новомосковского института (филиала) федерального государственного бюджетного образовательного учреждения высшего образования «Российский химико-технологический университет имени Д.И. Менделеева» от 27.10.2017 г.

## АННОТАЦИЯ

## рабочей программы дисциплины

«Общая химическая технология»

**1. Общая трудоемкость** (з.е./ час): 4 / 144. Контактная работа 59,3 час, из них: лекционные 34 час, лабораторные 12 час, практические занятия – 12 час., контроль перед аттестацией – 0,3 час. Самостоятельная работа студента 49 час, контроль – 35,7. Форма промежуточного контроля: экзамен.

**2. Место дисциплины в структуре образовательной программы**

Дисциплина Б1.О.21 – «Общая химическая технология» является обязательной для освоения в 5 семестре, на 3 курсе.

Дисциплина базируется на курсах циклов естественнонаучных и общепрофессиональных дисциплин: Математика, Физика, Общая неорганическая химия, Физическая химия, Органическая химия, Безопасность жизнедеятельности. Она является основой для последующих профессиональных дисциплин.

**3. Цели и задачи изучения дисциплины**

Целями освоения дисциплины являются общее ознакомление с химическими производствами, рассмотрение общих проблем синтеза и анализа химических производств с целью создания высокоэффективных ресурсосберегающих производств.

Задачи преподавания дисциплины:

- изучение химического производства как химико-технологической системы, ее организации, структуры и функционирования;
- изучение методов балансовых расчетов, анализа химического производства, определения его эффективности;
- обучение методам и приемам разработки ХТС и оптимальной организации химико-технологических процессов в ней;
- развитие инженерного мышления и эрудиции при анализе и синтезе химико-технологических систем;
- развитие навыков определения технического состояния оборудования и его эффективной работы.
- знакомство с некоторыми конкретными химическими производствами.

**4. Содержание дисциплины**

№ раздела	Наименование раздела дисциплины	Содержание раздела
1	Наука «Химическая технология»	Химическая технология, как предмет изучения. Цели и задачи курса. Роль дисциплины в подготовке дипломированного бакалавра.
2	Химическое производство как функциональная единица промышленности и ее отраслей. Общие схемы химико-технологического процесса (ХТП) и химического производства (ХП). Качественные и количественные показатели ХТП и ХП.	Общая схема ХТП, ХП. Основные операции в них (подготовка сырья, химическое превращение, выделение продуктов, утилизация отходов, водо- и энергоснабжение, управление производством). Основное оборудование, приборы. Технологические показатели (степень превращения, выход продукта, расходные коэффициенты), экономические показатели (производительность, мощность и др.), эксплуатационные, специальные показатели.
3.	Физико-химические закономерности химических превращений. Показатели химического превращения.	Стереохимические, термодинамические, кинетические закономерности и показатели.
4.	Химический процесс. Классификация по различным признакам.	Процесс, классификация по различным признакам (вид химической реакции, термодинамика, схема превращений, агрегатное состояние, стационарность).

5.	Гомогенный химический процесс. Влияние условий протекания процесса на равновесие и скорость реакции.	Влияние химических признаков и условий протекания процесса на равновесие и скорость реакции. Способы увеличения степени превращения исходного вещества, выхода продукта, селективности. Понятие оптимальных температур для обратимых и необратимых процессов.
6.	Гетерогенные процессы. Структура и его составляющие. Примеры.	Структура процесса и его стадии. Наблюдаемая скорость превращения. Области протекания процесса. Лимитирующая стадия. Гетерогенный процесс «Г-Т», «Г-Ж». Построение и анализ математической модели. Пути интенсификации процесса. Понятие катализа. Каталитические процессы, области их протекания. Промышленные катализаторы и требования, предъявляемые к ним.
7.	Понятие структура и модели технологических систем (ХТС).	Химическое производство как ХТС. Состав ХТС (элемент, связи, подсистемы), их реализация в ХП. Иерархия ХТС. Технологические связи элементов ХТС (потoki), их схемы и назначение.
8.	Сырьевые ресурсы химического производства	Классификация сырья. Подготовка сырья для производственных процессов. Способы обогащения сырья.
9.	Вода в химическом производстве.	Водные ресурсы. Качество воды и требования к ней. Промышленная водоподготовка. Водооборотные циклы промышленных предприятий.
10.	Энергетические ресурсы химического производства	Энергия в химическом производстве. Основные виды энергетических ресурсов, виды энергии. Первичные и вторичные энергоресурсы.
11.	Анализ ХТС. Материальный и энергетический балансы ХТС	Основа методики составления и расчет материальных и энергетических балансов ХТС и ее подсистем.
12.	Синтез ХТС. Основные этапы разработки ХТС. Основные концепции при синтезе ХТС.	Основные концепции при синтезе ХТС, их содержание и способы реализации: полное использование сырьевых, энергетических ресурсов, минимизация отходов и т.д. Создание малоотходных технологических процессов, энерготехнологических, крупнотоннажных производств.
13.	Технологии конкретных химических продуктов. Примеры	Рассматриваются 2-3 примера химических производств (синтез аммиака (метанола), производство серной (азотной, соляной, уксусной) кислоты, полиэтилена, цемента и т.п.), их технологический режим, основная аппаратура.

**5. Планируемые результаты обучения по дисциплине, обеспечивающие достижение планируемых результатов освоения образовательной программы**

Изучение дисциплины направлено на формирование следующих компетенций:

№ п/п	Категория (группа) компетенций	Код и наименование компетенции	Код и наименование индикатора достижения компетенции
1	Универсальные	<b>УК-1</b> Анализирует задачу, выделяя её базовые составляющие. Определяет, интерпретирует и ранжирует информацию, требуемую для решения поставленной задачи	<b>УК -1.3</b> При обработке информации отличает факты от мнений, интерпретаций, оценок, формирует собственные мнения и суждения, аргументирует свои выводы и точку зрения
2	Общепрофессиональные	<b>ОПК-2</b> Способен использовать математические, физические, физико-химические, химические методы для решения задач профессиональной деятельности	<b>ОПК-1.2</b> Знает современные математические и физико-химические методы для решения задач профессиональной деятельности

3	Профессиональные	ПК-1 Способен осуществлять контроль соблюдения технологических параметров в пределах утвержденных технологическим регламентом, принимать меры по устранению причин, вызывающих отклонение от норм технологического регламента, обеспечивать подготовку технологического оборудования к проверке и ремонту	ОПК – 2.2 Владеет и использует современные методы и базы данных для решения задач профессиональной деятельности
			ОПК – 2.3 Применяет основные экспериментальные методы исследования физико-химических свойств веществ, а также теоретические законы естественнонаучных дисциплин к решению практических вопросов химической технологии
			ПК – 1.3 Демонстрирует готовность к освоению нового оборудования и его эксплуатации
			ПК – 1.5 Способен выявлять и устранять отклонения от регламентных режимов работы основного технологического оборудования

**В результате освоения учебной дисциплины обучающийся должен:**

знать	уметь	владеть
Основные понятия и определения химической технологии, основы функционирования химических производств	Выделять принципы и основные направления при организации химических производств	Навыками решения типичных, наиболее часто встречающихся проблемных ситуаций в области химической технологии
Основные факторы, влияющие на показатели эффективности химико-технологического процесса и химического производства, а так же методику определения (расчета).	Оценивать влияние различных факторов на технологический процесс и определять оптимальные технологические параметры	Навыками определения и расчета основных показателей технологического процесса и анализа эффективности технологических процессов
параметры работы основного оборудования и возможные причины отклонения от технологических параметров	выбирать рациональную схему производства заданного продукта.	навыками определения эффективной работы оборудования

**Министерство науки и высшего образования Российской Федерации**

**Новомосковский институт (филиал)  
федерального государственного бюджетного образовательного учреждения  
высшего образования  
«Российский химико-технологический университет  
имени Д.И. Менделеева»  
(Новомосковский институт РХТУ им.Д.И.Менделеева)**



## **РАБОЧАЯ ПРОГРАММА ДИСЦИПЛИНЫ**

**Процессы и аппараты химической технологии**

**Направление подготовки: 18.03.01 Химическая технология**

**Направленность (профиль): Технология и переработка полимеров**

**Квалификация: бакалавр**

**Форма обучения**

*очная*

**Новомосковск - 2021**

## 1. ОБЩИЕ ПОЛОЖЕНИЯ

### Нормативные документы, используемые при разработке рабочей программы дисциплины

Нормативную правовую базу разработки рабочей программы дисциплины составляют:

Федеральный закон от 29 декабря 2012 года № 273-ФЗ «Об образовании в Российской Федерации» (с учетом дополнений и изменений);

Федеральный закон от 31.07.2020 г №304-ФЗ «О внесении изменений в Федеральный закон «Об образовании в Российской Федерации» по вопросам воспитания обучающихся»;

«Порядок организации и осуществления образовательной деятельности по образовательным программам высшего образования — программам бакалавриата, программам специалитета, программам магистратуры», утвержденный приказом Министерства образования и науки РФ от 06.04.2021 №245;

Федеральный государственный образовательный стандарт высшего образования (ФГОС ВО) (ФГОС-3++) по направлению подготовки 04.03.01 Химия, утвержденного приказом Министерства образования и науки Российской Федерации от 17 июля 2017 г. № 671(Зарегистрировано в Минюсте России 2 августа 2017 г. № 47644);

Положение о практической подготовке обучающихся, утвержденное приказом Министерства науки и высшего образования Российской Федерации и Министерства просвещения Российской Федерации от 5 августа 2020 г. № 885/390 (зарегистрирован Министерством юстиции Российской Федерации 11 сентября 2020 г., регистрационный № 59778);

Приказ Министерства образования и науки Российской Федерации от 27 ноября 2015 № 1383 "Об утверждении Положения о практике обучающихся, осваивающих основные профессиональные образовательные программы высшего образования" зарегистрирован Министерством юстиции Российской Федерации 18 декабря 2015 г., регистрационный № 40168);

Методическими рекомендациями по организации образовательного процесса для обучения инвалидов и лиц с ограниченными возможностями здоровья в образовательных организациях высшего образования, в том числе оснащенности образовательного процесса (утверждены заместителем Министра образования и науки РФ А.А. Климовым от 08.04.2014 № АК-44/05вн)

Устав ФГБОУ ВО РХТУ им. Д.И. Менделеева;

Положение о Новомосковском институте (филиале) РХТУ им. Д.И. Менделеева.

Локальные нормативные акты Новомосковского института (филиала) РХТУ им. Д.И. Менделеева.

Положение о порядке организации и осуществления образовательной деятельности по образовательным программам высшего образования - программам бакалавриата, программам специалитета, программам магистратуры в НИ РХТУ им. Д.И. Менделеева, принятым решением Ученого совета НИ РХТУ им. Д.И. Менделеева от 30.10.2019;

Положения об электронной информационно-образовательной среде Новомосковского института (филиала) федерального государственного бюджетного образовательного учреждения высшего образования «Российский химико-технологический университет имени Д.И. Менделеева»

Рабочая программа дисциплины (далее – Программа, РПД) составлена в соответствии с требованиями Федерального государственного образовательного стандарта высшего образования (уровень бакалавриата) по направлению подготовки 18.03.01 «Химическая технология», направленность (профиль) «Химическая технология неорганических веществ», утвержденного приказом Министерства науки и высшего образования Российской Федерации от 12.08.2020 г. № 954 (зарегистрировано Министерством юстиции Российской Федерации 25.08.2020 г., регистрационный № 59425), рекомендациями Учебно-методической комиссии НИ РХТУ им. Д.И. Менделеева и накопленным опытом преподавания дисциплины кафедрой «Фундаментальная химия» НИ РХТУ им. Д.И. Менделеева (далее – Институт).

Контроль успеваемости студентов ведется по принятой в Институте системе.

Рабочая программа дисциплины может быть реализована с применением электронного обучения и дистанционных образовательных технологий полностью или частично.

## 2. ЦЕЛИ ОСВОЕНИЯ ДИСЦИПЛИНЫ

**Целью дисциплины** является обеспечение базовой подготовки бакалавров в области «Процессов и аппаратов химической технологии» и применения полученных знаний для практических расчетов и квалифицированной эксплуатации технологического оборудования

### **Задачи дисциплины:**

- освоение основ гидромеханических и тепло-массообменных процессов;
- использование изученных закономерностей для решения задач: технологического расчета основных процессов и их аппаратурного оформления;
- использование полученных знаний для правильного выбора аппаратурного оборудования с учетом их сравнительной характеристики по технологическим и экономическим показателям.

### 3. МЕСТО ДИСЦИПЛИНЫ В СТРУКТУРЕ ООП ВПО

Дисциплина базовой части блока Б1.О.22 профиля по направлению подготовки 18.03.01 «Химическая технология», направленность (профиль) «Химическая технология неорганических веществ». Является обязательной для освоения в 6 семестре 3 курса и 7,8 семестрах 4 курса.

Изучение дисциплины базируется на разделах дисциплин: Математика, Физика, Термодинамика, Общая и неорганическая химия, Физическая химия, Органическая химия.

### 4. ПЛАНИРУЕМЫЕ РЕЗУЛЬТАТЫ ОБУЧЕНИЯ ПО ДИСЦИПЛИНЕ, ОБЕСПЕЧИВАЮЩИЕ ДОСТИЖЕНИЕ ПЛАНИРУЕМЫХ РЕЗУЛЬТАТОВ ОСВОЕНИЯ ОБРАЗОВАТЕЛЬНОЙ ПРОГРАММЫ

Изучение дисциплины направлено на приобретение следующих **компетенций и индикаторов их достижения:**

Код компетенции	Индикатор достижения компетенции (результаты освоения ООП)	Перечень планируемых результатов обучения по дисциплине
Естественнонаучная подготовка	<b>ОПК-2</b> Способен использовать математические, физические, физико-химические, химические методы для решения задач профессиональной деятельности	<b>ОПК-2.1</b> Знает современные математические и физико-химические методы для решения задач профессиональной деятельности <b>ОПК-2.2</b> Владет и использует современные методы и базы данных для решения задач профессиональной деятельности <b>ОПК-2.3</b> Применяет основные экспериментальные методы исследования физико-химических свойств веществ, а также теоретические законы естественнонаучных дисциплин к решению практических вопросов химической технологии
	<b>ОПК – 4</b> Способен обеспечивать проведение технологического процесса, использовать технические средства для контроля параметров технологического процесса, свойств сырья и готовой продукции, осуществлять изменение параметров технологического процесса при изменении свойств сырья	<b>ОПК-4.1</b> Способен обеспечивать проведение типовых технологических процессов и использовать технические средства для контроля параметров технологического процесса <b>ОПК-4.2</b> Способен осуществлять изменение параметров технологического процесса при изменении свойств сырья для обеспечения заданных параметров готовой продукции <b>ОПК-4.3</b> Способен определять и рассчитывать основные показатели технологического процесса, определять технические параметры и их влияние на технологический процесс

В результате сформированности компетенции студент должен:

**Знать:**

Основные уравнения движения жидкостей; основы теплопередачи; основы массопередачи; основные характеристики химических процессов, процессов тепло- и массопередачи типовые процессы химической технологии, соответствующие аппараты и методы их расчёта; явления переноса импульса, массы и энергии; принципы физического моделирования процессов; основные уравнения движения газов и жидкостей; основы массопередачи в системах со свободной и неподвижной границей раздела фаз; основы теории массообмена; методы расчета высокоэффективных тепло- и массообменных аппаратов; устройство и принцип работы вновь вводимого оборудования; способы устранения выявленных отклонений от заданного режима работы оборудования.

**Уметь:**

Определять характер движения жидкостей и газов; рассчитывать параметры и выбирать аппаратуру для конкретного химико- технологического процесса; рассчитывать параметры и выбирать аппаратуру для конкретного химико- технологического процесса, обосновывать выбор технологической схемы, давать сравнительную характеристику с аналогичными схемами; использовать теоретические знания в процессе эксплуатации химического оборудования; устранять выявленные отклонения заданных режимов работы технологического оборудования.

**Владеть:**

Основными методами пуско-наладочных работ технологических установок; методами определения оптимальных и рациональных технологических режимов работы оборудования; методами анализа и расчета процессов в промышленных аппаратах, выбора их конструкции, определения технологических и экономических показателей работы аппаратов; навыками работы с графическими программами; основными методами пуско-наладочных работ технологических установок; методами анализа произошедших сбоев и отклонения от режимов работы технологического оборудования.



## 5. СТРУКТУРА И СОДЕРЖАНИЕ ДИСЦИПЛИНЫ

Общая трудоемкость дисциплины «Процессы и аппараты химической технологии» составляет 432 часа или 12 зачетных единиц (з.е).

Вид учебной работы	Всего час.	Семестры час		
		5	6	7
<b>Контактная работа обучающегося с педагогическими работниками (всего)</b>	<b>198,6</b>	<b>103,3</b>	<b>65,3</b>	<b>30</b>
<b>Контактная работа,</b>	<b>199</b>	<b>103</b>	<b>65</b>	<b>30</b>
в том числе:				
Лекции	80	34	32	14
Лабораторные работы (ЛР)	34	18	16	-
Практические занятия (ПЗ)	82	50	16	16
Консультация перед экзаменом	2	1	1	-
Экзамен	0,6	0,3	0,3	-
<b>Самостоятельная работа (всего)</b>	<b>162</b>	<b>77</b>	<b>43</b>	<b>42</b>
В том числе:				
Курсовой проект	42	-	-	42
<b>Контактная самостоятельная работа</b> (групповые консультации и индивидуальная работа обучающихся с педагогическим работником )				
Проработка лекционного материала	24	14	11	
Подготовка к лабораторным занятиям	40	23	17	
<i>Другие виды самостоятельной работы</i>				
Внеаудиторные практические задания	45	30	15	
Подготовка к тестированию	10	10	-	
Промежуточная аттестации ( <b>зачет</b> )	-			
<b>Контроль</b>	<b>71,4</b>	<b>35,7</b>	<b>35,7</b>	<b>-</b>
Подготовка к сдаче зачета				
<b>Общая трудоемкость, час.</b>	<b>432</b>	<b>216</b>	<b>144</b>	<b>72</b>
<b>з.е.</b>	<b>12</b>	<b>6</b>	<b>4</b>	<b>2</b>

### СОДЕРЖАНИЕ ДИСЦИПЛИНЫ

#### 6.1 Разделы дисциплины и виды занятий

##### 5 семестр

№ п/п	Раздел дисциплины	Всего	Лекции	Прак. зан.	Лаб. раб.	Сам. работа
1	Введение. Общие сведения	40	10	10	-	20
2	Гидростатика и гидродинамика	68	12	20	9	27
3	Тепловые процессы и аппараты	71	12	20	9	30
	<b>ИТОГО</b>	<b>179</b>	<b>34</b>	<b>50</b>	<b>18</b>	<b>77</b>
	Контроль	35,7				
	Консультация перед экзаменом	1				
	Контактная работа - промежуточная аттестация	0,3				
	<b>ВСЕГО</b>	<b>216</b>				

##### 6 семестр

№ п/п	Раздел дисциплины	Всего	Лекции	Прак. зан.	Лаб. раб.	Сам. работа
1	Основы массопередачи. Основы расчета массообменных аппаратов	65	20	10	8	27
2	Методы кристаллизации и их классификация	34	10	4	6	14
3	Мембранные процессы химической технологии	19	2	2	2	13
	<b>ИТОГО</b>	<b>107</b>	<b>32</b>	<b>16</b>	<b>16</b>	<b>43</b>
	Контроль	<b>35,7</b>				
	Консультация перед экзаменом	<b>1</b>				
	Контактная работа - промежуточная аттестация	<b>0,3</b>				
	<b>ВСЕГО</b>	<b>144</b>				

### 7 семестр

№ п/п	Раздел дисциплины	Всего	Лекции	Прак. зан.	Лаб. раб.	Сам. работа
1	Расчеты и подготовка к защите курсового проекта по одной из тем	72	14	16	-	42
	<b>ИТОГО</b>	<b>72</b>	<b>14</b>	<b>16</b>	<b>-</b>	<b>42</b>

### 6.2 Содержание разделов дисциплины

Наименование раздела (подраздела) дисциплины	Содержание подраздела
<b>Раздел 1. Введение. Общие сведения</b>	
1.1. Классификация основных процессов химической технологии. 1.2. Место и роль теоретических и экспериментальных исследований в задачах химической технологии.	<p>Основы теории переноса количества движения, теплоты, массы. Классификация основных процессов химической технологии. Роль и взаимосвязь типовых процессов в химической технологии. Непрерывные и периодические процессы. Стационарные и нестационарные процессы. Поля скоростей, температур и концентраций в стационарных и нестационарных процессах. Теория явлений переноса в сплошных средах - основа анализа и моделирования типовых процессов химической технологии. Перенос импульса (количества движения), теплоты и массы. Аналогия этих процессов</p> <p>Место и роль теоретических и экспериментальных исследований в задачах химической технологии. Системный подход к изучению и созданию новых процессов и аппаратов. Исследование механизмов процессов на макро- и микроуровнях. Основы теории обобщенных переменных (теории подобия). Подобие и аналогия физических явлений и процессов. Теоремы подобия. Получение уравнений с обобщенными переменными (критериальных уравнений). Преобразование дифференциальных уравнений переноса в уравнение обобщенного вида. Обобщенные переменные (критерии подобия): определяющие, определяемые и их физический смысл. Использование критериев подобия для обработки и обобщения экспериментальных данных.</p>
<b>Раздел 2. Гидростатика и гидродинамика</b>	
2.1 Разделение жидких и газовых неоднородных систем 2.2 Перемешивание в жидких средах 2.3 Перемещение жидкостей 2.4 Сжатие и перемещение газов	<p>Технические способы получения жидких и газовых неоднородных систем. Виды перемешивания. Эффективность и интенсивность перемешивания и методы их оценки. Гидродинамические структуры потоков в аппаратах с перемешиванием. Расчет мощности на механическое перемешивание. Конструкции мешалок, их характеристики, выбор и области применения. Пневматическое перемешивание, Определение Давления и расхода газа. Циркуляционное и др. виды перемешивания. Основные пути интенсификации процессов перемешивания в жидких средах.</p> <p>Классификация насосов (объемные, динамические). Основные параметры: производительность, давление, расход мощности, к.п.д. Работа насоса на сеть, рабочая точка. Пуск и остановка насоса. Сравнительные характеристики основных типов насосов и области их применения. Выбор насоса. Конструкции насосов. Поршневые, центробежные, осевые, шестеренчатые, винтовые и др.</p> <p>Принцип действия и классификация машин для сжатия и перемещения газов. Степень сжатия. Индикаторная диаграмма. Объемный к.п.д. и производительность. Многоступенчатое сжатие. Пуск и остановка машины. Конструкции машин: поршневые, центробежные, осевые, струйные и др. сравнительная характеристика машин для сжатия газов и области их применения. Выбор конструктивного типа машин.</p>
<b>Раздел 3. Тепловые процессы и аппараты</b>	
3.1. Выпаривание	<p>Основные теории передачи тепла. Значение процесса теплообмена в химической промышленности. Стационарный и нестационарный перенос тепла. Основные понятия и определения (температурное поле, градиент температуры, тепловой поток). Механизмы переноса тепла (теплопроводность, конвекция, излучение). Принципы составления тепловых балансов. Теплопроводность. Теплопроводность и температуропроводность твердых материалов, жидкостей и газов. Дифференциальное уравнение теплопроводности (уравнение Фурье). Теплопроводность плоских и цилиндрических стенок (одно- и многослойных) при установившемся тепловом потоке.</p>

	<p>Конвективный перенос тепла. Естественная и вынужденная конвекция. Уравнение теплоотдачи. Коэффициент теплоотдачи и движущая сила. Механизмы продольного и поперечного конвективного переноса в ламинарном и турбулентном потоках. Взаимосвязь профилей температур и скоростей в потоках. Тепловой пограничный слой. Дифференциальное уравнение переноса тепла в потоке (уравнение Фурье-Кирхгофа). Преобразование дифференциального уравнения Фурье-Кирхгофа с получением обобщенных переменных (критериев теплового подобия). Основные критерии теплового подобия и их физический смысл. Общий вид уравнений связи между безразмерными переменными для теплоотдачи без изменения агрегатного состояния теплоносителей. Теплоотдача при вынужденном (турбулентный и ламинарный режимы) и свободном движении теплоносителей. Теплоотдача при пленочном течении теплоносителей. Теплоотдача при движении теплоносителей через зернистые слои. Теплоотдача при изменении агрегатного состояния теплоносителей: кипении жидкостей и конденсации пара.</p> <p>Лучистый теплообмен. Физические основы. Совместный перенос тледа конвекцией и излучением. Расчет тепловой изоляции. Теплопередача. Основное уравнение теплопередачи. Коэффициент теплопередачи. Связь между коэффициентом теплопередачи и коэффициентами теплоотдачи. Распределение температур вдоль поверхности теплопередачи. Движущая сила процесса (средняя разность температур теплоносителей). Взаимное направление движения теплоносителей (прямоток, противоток, смешанный ток и перекрестный ток), его оптимальный выбор и влияние на среднюю разность температур. Влияние гидродинамической структуры потоков на среднюю движущую силу процесса теплопередачи. Понятие о нестационарном процессе переноса тепла. Основы расчета теплопередачи в нестационарных процессах. Определение времени, необходимого для нагревания и охлаждения теплоносителей до заданной температуры. Определение поверхности теплопередачи при переменном значении коэффициента теплопередачи (графическое интегрирование дифференциального уравнения теплопередачи). Теплоотдача при непосредственном соприкосновении теплоносителей. Математические модели процессов переноса тепла в теплообменной аппаратуре. Классификация промышленных способов подвода и отвода тепла. Требования, предъявляемые к теплоносителям, их сравнительные характеристики и области применения. Определение требуемого расхода теплоносителей. Обогрев водяным паром и парами высокотемпературных органических теплоносителей (ВОТ), водой и другими жидкостями; схемы установок. Нагревание топочными газами. Использование технологических и отходящих газов в качестве теплоносителей. Способы нагревания электрическим током. Отвод тепла водой, воздухом и низкотемпературными теплоносителями. Водоборотные циклы химических производств.</p> <p>Конденсация паров. Расчет конденсаторов паров. Поверхностные конденсаторы. Барометрические конденсаторы.</p> <p>Назначение и технические методы выпаривания. Выпаривание под вакуумом. Теплота самоиспарения. Материальный и тепловой балансы. Расчет физико-химических констант. Общая и полезная разность температур. Расчет поверхности греющей камеры. Определение расхода греющего пара и охлаждающей воды в вакуум-выпарном аппарате. Методы повышения экономичности процесса выпаривания. Многокорпусное выпаривание. Выпаривание с термокомпрессией вторичного пара. Экстра-пар. Материальный и тепловой балансы многокорпусной выпарной установки. Распределение тепловой нагрузки и полезной разности температур по корпусам (аппаратам). Расчет многокорпусных установок методом последовательных приближений. Использование ЭВМ при расчете выпарных установок и оптимальных условий их работы. Техничко-экономическая оптимизация числа корпусов выпарной установки.</p> <p>Выпарные аппараты. Классификация и основные конструктивные типы. Аппараты с естественной и принудительной циркулирующей раствора. Пленочные аппараты. Роторные аппараты. Аппараты с погруженными горелками. Сравнительная характеристика и принципы выбора конструкции выпарных аппаратов.</p>
<p><b>Раздел 4. Основы массопередачи. Основы расчета массообменных аппаратов</b></p>	
<p>4.1 Абсорбция 4.2 Перегонка и ректификация 4.3 Экстракция 4.4 Адсорбция</p>	<p>Место и роль массообмена в химической технологии. Классификация и их общая характеристика. Современная роль этих процессов в задачах окружающей среды. Основные теории массопередачи. Статика массообменных процессов. Способы выражения состава фаз. Законы фазового равновесия. Коэффициент распределения. Материальный баланс и уравнение рабочей линии. Направление процессов массопереноса и их обратимость. Кинетика массообменных процессов. Основные понятия. Механизмы переноса массы. Молекулярная диффузия. Законы диффузии (законы Фика). Коэффициенты молекулярной диффузии. Дифференциальное уравнение переноса массы в потоке. Турбулентная диффузия. Диффузионный пограничный слой. Теоретические модели переноса массы (пленочная, пограничного слоя, поверхности обновления и др.).</p> <p>Уравнение массоотдачи. Коэффициенты массоотдачи. Движущая сила процесса. Преобразование дифференциального уравнения переноса массы и получение обобщенных переменных. Основные критерии диффузионного подобия и их физический смысл. Обобщенное уравнение массоотдачи.</p> <p>Массопередача. Основное уравнение массопередачи. Коэффициенты массопередачи и их выражения. Связь между коэффициентами массопередачи и коэффициентами массоотдачи. Средняя движущая сила процесса массопередачи. Влияние гидродинамической структуры потоков на величину средней движущей силы массопередачи. Аналогия между процессами тепло- и массопереноса в химической аппаратуре. Общие методы интенсификации процесса массопередачи. Роль и значение гидродинамики процесса. Принципы построения математических моделей массообменных процессов. Особенности массопередачи в системах с твердой фазой. Физические модели и механизмы переноса в твердых телах. Расчет скорости процесса и определение его лимитирующей стадии. Способы интенсификации массопередачи в системах с твердой фазой.</p> <p>Адсорбция. Характеристика процесса и области его применения для разделения и выделения веществ из газовых, парогазовых и жидких смесей. Промышленные адсорбенты, их основные свойства и области применения. Основные модели равновесия при адсорбции. Изотерма адсорбции. Тепловой эффект адсорбции. Неизотермическая адсорбция. Материальный баланс адсорбции. Динамическая активность адсорбента. Формирование и перенос концентрационного фронта, зона массопередачи, время защитного действия слоя. Пути интенсификации адсорбционных процессов. Математическая модель процесса адсорбции в зернистом слое адсорбента. Методика расчета аппаратов с неподвижным слоем адсорбента. Десорбция, способы ее проведения. Адсорберы. Классификация и общие принципы устройства. Аппараты с неподвижным и взвешанным слоем, с плотным движущимся слоем. Сравнительные характеристики и принципы выбора типа аппарата. Тенденции совершенствования адсорбционной аппаратуры. Принципиальные схемы адсорбционно-десорбционных установок.</p> <p>Ионный обмен. Характеристика процесса и области его применения. Ионные материалы, классифика-</p>

	ция, основные свойства и области применения
<b>Раздел 5. Методы кристаллизации и их классификация</b>	
5.1 Сушка	<p>Кристаллизация с охлаждением раствора или расплава, с удалением части растворителя из раствора, комбинированные методы. Способы охлаждения растворов (через стенку, испарительное под вакуумом). Основы кинетики кристаллизации. Скорости образования и роста кристаллов. Влияние условий кристаллизации на скорость процесса и характеристики кристаллов. Методика расчета кристаллизаторов. Пути интенсификации процесса. Сравнительные характеристики и области применения кристаллизаторов различных конструкций; основные принципы их выбора и тенденции совершенствования конструкции.</p> <p>Сушка. Общая характеристика процесса и области его применения. Состояние высушиваемых материалов. Равновесная и свободная влажность. Методы сушки (конвективная, контактная, специальные). Конвективная сушка. Статика процесса. Характеристики влажного воздуха. Диаграмма Y-X состояния влажного воздуха (диаграмма Рамзина). Материальный и тепловой балансы. Удельные расходы воздуха и тепла. Теоретическая и действительная сушилка. Основные варианты конвективной сушки, их изображение и анализ на Y-X диаграмме. Кинетика процесса сушки. Тепло- и массообмен между воздухом и материалом. Типовые кинетические кривые сушки. Периоды постоянной и падающей скоростей. Критическое влагосодержание. Уравнения скорости сушки и его константы. Пути интенсификации и повышения экономичности процесса конвективной сушки. Математическая модель процесса конвективной сушки. Основные конструкции конвективных сушилок. Их классификация, сравнительная оценка и выбор тенденции развития и совершенствования сушильных аппаратов</p>
<b>Раздел 6. Мембранные процессы химической технологии</b>	
6.1 Мембранные процессы	<p>Классификация мембранных процессов, их движущая сила, селективность. Виды мембран, их достоинства и недостатки. Физико-химические основы мембранных процессов. Расчет мембранных процессов и аппаратов. Мембранные аппараты. Методы очистки мембран. Аналогия между процессами тепло- и массопереноса в химической аппаратуре. Общие методы интенсификации процесса массопередачи. Роль и значение гидродинамики процесса. Принципы построения математических моделей массообменных процессов. Особенности массопередачи в системах с твердой фазой. Физические модели и механизмы переноса в твердых телах. Расчет скорости процесса и определение его лимитирующей стадии. Способы интенсификации массопередачи в системах с твердой фазой</p>

## 7. СООТВЕТСТВИЕ СОДЕРЖАНИЯ ТРЕБОВАНИЯМ К РЕЗУЛЬТАТАМ ОСВОЕНИЯ ДИСЦИПЛИНЫ

№	В результате освоения дисциплины студент должен:	Разделы					
		1	2	3	4	5	6
1	<p><b>Знать</b></p> <p>Основные уравнения движения жидкостей; основы теплопередачи; основы массопередачи; основные характеристики химических процессов, процессов тепло- и массопередачи типовые процессы химической технологии, соответствующие аппараты и методы их расчёта; явления переноса импульса, массы и энергии; принципы физического моделирования процессов; основные уравнения движения газов и жидкостей; основы массопередачи в системах со свободной и неподвижной границей раздела фаз; основы теории массообмена; методы расчета высокоэффективных тепло- и массообменных аппаратов; устройство и принцип работы вновь вводимого оборудования; способы устранения выявленных отклонений от заданного режима работы оборудования.</p>	+	+	+	+	+	+
2	<p><b>Уметь</b></p> <p>Определять характер движения жидкостей и газов; рассчитывать параметры и выбирать аппаратуру для конкретного химико-технологического процесса; рассчитывать параметры и выбирать аппаратуру для конкретного химико-технологического процесса, обосновывать выбор технологической схемы, давать сравнительную характеристику с аналогичными схемами; использовать теоретические знания в процессе эксплуатации химического оборудования; устранять выявленные отклонения заданных режимов работы технологического оборудования.</p>	+	+	+	+	+	+
3	<p><b>Владеть</b></p> <p>Основными методами пуско-наладочных работ технологических установок; методами определения оптимальных и рациональных технологических режимов работы оборудования; методами анализа и расчета процессов в промышленных аппаратах, выбора их конструкции, определения технологических и экономических показателей работы аппаратов; навыками работы с графическими программами; основными методами пуско-наладочных работ технологических установок; методами анализа произошедших сбоев и отклонения от режимов работы технологического оборудования.</p>	+	+	+	+	+	+

В результате освоения дисциплины студент должен овладеть следующими *компетенциями и индикаторами их достижения*:

Код и наименование компетенции	Код и наименование индикатора достижения компетенции	Разделы					
		1	2	3	4	5	6
<b>ОПК-2</b> Способен использовать математические, физические, физико-химические, химические методы для решения задач профессиональной деятельности	<b>ОПК-2.1</b> Знает современные математические и физико-химические методы для решения задач профессиональной деятельности	+	+	+	+	+	+
	<b>ОПК-2.2</b> Владеет и использует современные методы и базы данных для решения задач профессиональной деятельности	+	+	+	+	+	+
	<b>ОПК-2.3</b> Применяет основные экспериментальные методы исследования физико-химических свойств веществ, а также теоретические законы естественнонаучных дисциплин к решению практических вопросов химической технологии	+	+	+	+	+	+
<b>ОПК – 4</b> Способен обеспечивать проведение технологического процесса, использовать технические средства для контроля параметров технологического процесса, свойств сырья и готовой продукции, осуществлять изменение параметров технологического процесса при изменении свойств сырья	<b>ОПК-4.1</b> Способен обеспечивать проведение типовых технологических процессов и использовать технические средства для контроля параметров технологического процесса	+	+	+	+	+	+
	<b>ОПК-4.2</b> Способен осуществлять изменение параметров технологического процесса при изменении свойств сырья для обеспечения заданных параметров готовой продукции	+	+	+	+	+	+
	<b>ОПК-4.3</b> Способен определять и рассчитывать основные показатели технологического процесса, определять технические параметры и их влияние на технологический процесс	+	+	+	+	+	+

## 8. ПРАКТИЧЕСКИЕ И ЛАБОРАТОРНЫЕ ЗАНЯТИЯ

### 8.1. Тематический план практических занятий

#### 5 семестр

№ п/п	№ раздела дисциплины	Тематика практических занятий	Трудоемкость час.	Форма контроля	Код формируемой компетенции
1	2	Уравнения состояния для идеальных и реальных жидкостей. Практические приложения основного уравнения гидростатики	2	Оценка практического приложения используемых уравнений	ОПК-2 ОПК-4
2	2	Уравнение расхода для определения средней скорости или диаметра трубопровода. Расчеты гидравлического ресурса или эквивалентного диаметра сечения любой формы. Режимы	6	Оценка расхода энергии от скорости движения жидкости и диаметра трубопровода	ОПК-2 ОПК-4

		движения жидкостей. Определение гидравлических сопротивлений трубопроводов и аппаратов			
3	2	Определение и расчет основных характеристик псевдооживленного слоя мелкозернистого материала	4	Определение области существования псевдооживленного слоя	ОПК-2 ОПК-4
4	3	Расчеты отстойников, фильтров центрифуг	6	Сравнить характеристики способов разделения	ОПК-2 ОПК-4
5	4	Расчет мощности на перемешивание и выбор мешалок	4	Выбор типа мешалок	ОПК-2 ОПК-4
6	5	Расчеты основных параметров насоса, выбор насоса	6	Оценка мощности насоса	ОПК-2 ОПК-4
7	6	Мощность, потребляемая компрессорами в различных процессах сжатия, коэффициента полезного участия машин в этих процессах	4	Обсуждение выбора вида процессов сжатия	ОПК-2 ОПК-4
8	7	Составление и расчеты тепловых балансов. Расчеты: коэффициентов теплопроводности, теплоотдачи и теплопередачи, средней движущей силы и поверхности теплообмена	8	Оценка влияния коэффициентов теплоотдачи на коэффициент теплопередачи	ОПК-2 ОПК-4
9	7,8	Материальный и тепловые балансы выпарной установки. Температура кипения раствора с учетом температурных потерь. Расчет поверхности нагрева выпарного аппарата	10	Оценка правильного выбора схемы выпарной установки	ОПК-2 ОПК-4
	<b>Всего</b>		50		

#### 6 семестр

№ п/п	№ раздела дисциплины	Тематика практических занятий	Трудоемкость час.	Форма контроля	Код формируемой компетенции
1	9,10, 11	Основные размеры абсорбционных аппаратов насадочного и тарельчатого типа	4	Решение задач по вариантам	ОПК-2 ОПК-4
2	7,12	Материальные и тепловые балансы ректификации. Построение основных равновесных и рабочих линий. Определение оптимального флегмового числа.	6	Контрольная работа №1	ОПК-2 ОПК-4
3	7,16	Расходы воздуха и тепла в теоретической сушилке	6	Контрольная работа №1	ОПК-2 ОПК-4
	<b>Всего</b>		16		

#### 7 семестр

№ п/п	№ раздела дисциплины	Тематика практических занятий	Трудоемкость час.	Форма контроля	Код формируемой компетенции

1	9,10,11	Краткое описание технологической схемы	4	Решение задач по вариантам	ОПК-2 ОПК-4
2	7,12	Материальные и тепловые балансы выполняются как для всего процесса, так и для основных аппаратов установки. Рекомендации по подбору справочных данных, выбору оптимальных режимов работы.	6	Контрольная работа №1	ОПК-2 ОПК-4
3	7,16	Аппаратурное оформление технологической схемы «Ректификация»	6	Контрольная работа №1	ОПК-2 ОПК-4
	<b>Всего</b>		16		

## 8.2. Тематический план лабораторных работ

### 5 семестр

№ п/п	№ раздела дисциплины	Наименование лабораторных работ	Трудоемкость час.	Форма контроля	Код формируемой компетенции
1	2	Гидравлические сопротивления по длине трубопровода	2	Отчет «Защита»	ОПК-2 ОПК-4
2	2	Уравнение Бернулли	2	Оценка ситуационного решения	ОПК-2 ОПК-4
3	2	Исследование характеристик псевдооживленного слоя	2	Отчет «Защита»	ОПК-2 ОПК-4
4	3	Изучение работы нутч-фильтра	2	Отчет «Защита»	ОПК-2 ОПК-4
5	5	Испытание центробежного насоса	2	Оценка решения ситуационных задач	ОПК-2 ОПК-4
6	7	Изучение теплопередачи в теплообменниках типа «труба в трубе», кожухотрубного	4	Защита и выводы из дискуссии	ОПК-2 ОПК-4
7	7,8	Двухкорпусная выпарная установка	4	Отчет «Защита»	ОПК-2 ОПК-4
	<b>Всего</b>		18		

### 6 семестр

№ п/п	№ раздела дисциплины	Наименование лабораторных работ	Трудоемкость час.	Форма контроля	Код формируемой компетенции
1	9,10,11	Определение коэффициента массопередачи в процессе абсорбции	6	Оценка решения ситуационных задач	ОПК-2 ОПК-4
2	12	Испытание ректификационной установки	6	Оценка решения ситуационных задач	ОПК-2 ОПК-4
3	16	Исследование процесса сушки в псевдооживленном состоянии	4	Оценка решения ситуационных задач	ОПК-2 ОПК-4
	<b>Всего</b>		16		

## 8.3. Курсовые проекты (работы)

**Примерная тематика курсовых проектов(работ), расчетно-графических работ, рефератов и других видов СРС  
(если\_предусмотрены)**

**7 семестр**

Самостоятельная работа	Тематика курсовых проектов (работ), расчетно-графических работ, рефератов и др.	Код формируемой компетенции
Курсовой проект	1. Многокорпусная выпарная установка непрерывного действия (с выносной греющей камерой, выносной циркуляционной трубой, и т. д.)	ОПК-2 ОПК-4
	2. Ректификационная установка непрерывного действия (насадочного или тарельчатого типа).	ОПК-2 ОПК-4
	3. Сушильная установка непрерывного действия (баранная или с кипящим слоем).	ОПК-2 ОПК-4

**8.4. Внеаудиторная СРС**

Внеаудиторная СРС направлена на поиск информации в ЭОС и ее использовании при выполнении домашнего задания, являющегося расчетом тех же параметров, что и при контактной работе, но при других условиях.

Перечень индивидуальных заданий приведен в Приложении 3.

**9. ОЦЕНОЧНЫЕ МАТЕРИАЛЫ**

**Текущий контроль успеваемости, обеспечивающий оценивание хода освоения дисциплины**

Для оценивания результатов обучения в виде знаний текущий контроль организуется в формах:

- устного опроса (фронтальной беседы, индивидуального опроса, докладов);
- проверки письменных заданий (вывод формул, их преобразование);
- тестирования (бланкового или компьютерного);

Для оценивания результатов обучения в виде умений и навыков (владений) текущий контроль организуется в формах:

- проверки письменных заданий (решения простых и/или сложных практико-ориентированных задач); простые задания используются для оценки умений. Они представляют собой задачи в одно или два действия. Сложные задания используются для оценки навыков. Они представляют собой вычислительный эксперимент по определению тех параметров, которые рассчитывались в лабораторных работах, но в нестандартных условиях;
- проверки подготовки необходимых данных для расчета одного или нескольких параметров, определяемых в лабораторных работах, но в условиях отличных от заданных ранее;
- проверки правильности прогнозирования влияния фактора на равновесный выход продукта, варьируемого в заданных пределах.

Отдельно оцениваются личностные качества студента (аккуратность, исполнительность, инициативность) – работа у доски, своевременная сдача тестов, отчетов к лабораторным работам и письменных домашних заданий.

**Критерии для оценивания устного опроса**

Оценка «отлично» выставляется в случае, если студент свободно оперирует приобретенными знаниями, умениями, применяет их в ситуациях повышенной сложности.

Оценка «хорошо» выставляется в случае, если студент оперирует приобретенными знаниями, умениями, применяет их в стандартных ситуациях, но допускает незначительные ошибки, неточности, затруднения при аналитических операциях, переносе знаний и умений на новые, нестандартные ситуации.

Оценка «удовлетворительно» выставляется в случае, если студент допускает существенные ошибки, проявляет отсутствие знаний, умений, по отдельным темам (не более 33%), испытывает значительные затруднения при оперировании знаниями и умениями при их переносе на новые ситуации.

Оценка «неудовлетворительно» выставляется в случае, если студент демонстрирует полное отсутствие или явную недостаточность (менее 33%) знаний, умений в соответствии с планируемыми результатами обучения.

**Промежуточная аттестация**

Промежуточная аттестация осуществляется в форме зачета.

Зачет проставляется автоматически, если обучающийся выполнил и защитил все лабораторные работы, предусмотренные маршрутным листом, выполнил контрольный тест с оценкой не ниже чем «удовлетворительно».



## **10. ОЦЕНОЧНЫЕ МАТЕРИАЛЫ**

Оценочные материалы представлены в виде отдельного документа – Фонда оценочных средств, являющегося неотъемлемой частью рабочей программы дисциплины.

## **11. МЕТОДИЧЕСКИЕ УКАЗАНИЯ ПО ОСВОЕНИЮ ДИСЦИПЛИНЫ**

Организация образовательного процесса регламентируется учебным планом и расписанием учебных занятий. Язык обучения (преподавания) – русский. Для всех видов аудиторных занятий «час» устанавливается продолжительностью 45 минут. Зачетная единица составляет 27 астрономических часов или 36 академических час. Через каждые 45 мин контактной работы делается перерыв продолжительностью 5 мин, а после двух час контактной работы делается перерыв продолжительностью 10 мин.

Обучающийся имеет право на зачет результатов обучения по дисциплине, если она освоена им при получении среднего профессионального образования и (или) высшего образования, а также дополнительного образования (при наличии) (далее - зачет результатов обучения). Зачтенные результаты обучения учитываются в качестве результатов промежуточной аттестации в установленном в Институте порядке.

### **11.1. Образовательные технологии**

Образовательный процесс при освоении дисциплины основывается на использовании традиционных, инновационных и информационных образовательных технологий. Возможна реализация ОПОП с применением электронного обучения и дистанционных образовательных технологий. Традиционные образовательные технологии представлены лекциями и семинарскими (практическими) занятиями. Инновационные образовательные технологии используются в виде применения активных и интерактивных форм проведения занятий. Информационные образовательные технологии реализуются путем активизации самостоятельной работы студентов в информационной образовательной среде. При проведении учебных занятий обеспечивается развитие у обучающихся навыков командной работы, межличностной коммуникации, принятия решений, лидерских качеств (включая проведение интерактивных лекций, анализ ситуаций и имитационных моделей).

### **11.2. Лекции**

Лекционный курс предполагает систематизированное изложение основных вопросов содержания дисциплины.

На первой лекции лектор обязан предупредить студентов, применительно к какому базовому учебнику (учебникам, учебным пособиям) будет прочитан курс.

Лекционный курс обеспечивает более глубокое понимание учебных вопросов при значительно меньшей затрате времени, чем это требуется среднестатистическому студенту на самостоятельное изучение материала.

### **11.3. Лабораторные работы**

Лабораторный практикум начинается с ознакомления с техникой безопасности.

По каждой лабораторной работе студент оформляет письменный отчет. Текущий контроль на лабораторных работах проводится в виде устных опросов – «защита» по итогам лабораторных работ. Оценивается ход лабораторных работ, достигнутые результаты, качество оформления отчета, своевременность сдачи.

### **11.4. Самостоятельная работа студента**

Для успешного усвоения дисциплины необходимо не только посещать аудиторные занятия, но и вести активную самостоятельную работу. При самостоятельной проработке курса обучающиеся должны:

- повторить законспектированный на лекционном занятии материал и дополнить его с учетом рекомендованной по данной теме литературы;
- изучить рекомендованную основную и дополнительную литературу, составлять тезисы, аннотации и конспекты наиболее важных моментов;
- использовать для самопроверки материала оценочные средства.

Индивидуальное задание оценивается по следующим критериям:

- правильность выполнения задания;
- аккуратность в оформлении работы;
- использование специальной литературы;
- своевременная сдача выполненного задания (указывается преподавателем)

### **11.5. Методические рекомендации для преподавателей**

#### **Основные принципы обучения**

1. Цель обучения – развить мышление, выработать мировоззрение; познакомить с идеями и методами науки; научить применять принципы и законы для решения простых и нестандартных физико-химических задач.

2. Обучение должно органически сочетаться с воспитанием. Нужно развивать в студентах волевые качества и трудолюбие. Ненавязчиво, к месту прививать элементы культуры поведения. В частности, преподаватель должен личным примером воспитывать в студентах пунктуальность и уважение к чужому времени. Недопустимо преподавание

односеместровой учебной дисциплины превращать в многосеместровое. Возникшая академическая задолженность должна быть ликвидирована в период следующего семестра до начала зачетной недели.

3. Обучение должно быть не пассивным (сообщим студентам некоторый объем информации, расскажем, как решаются те или иные задачи), а активным. Нужно строить обучение так, чтобы в овладении материалом основную роль играла память логическая, а не формальная. Запоминание должно достигаться через глубокое понимание.

4. Одно из важнейших условий успешного обучения – умение организовать работу студентов.

5. Отношение преподавателя к студентам должно носить характер доброжелательной требовательности. Для стимулирования работы студентов нужно использовать поощрение, одобрение, похвалу, но не порицание (порицание может применяться лишь как исключение). Преподаватель должен быть для студентов доступным.

6. Необходим регулярный контроль работы студентов. Правильно поставленный, он помогает им организовать систематические занятия, а преподавателю достичь высоких результатов в обучении.

7. Важнейшей задачей преподавателей, ведущих занятия по дисциплине, является выработка у студентов осознания необходимости и полезности знания дисциплины как теоретической и практической основы для изучения профильных дисциплин.

8. С целью более эффективного усвоения студентами материала данной дисциплины рекомендуется при проведении лекционных, практических и лабораторных занятий использовать современные технические средства обучения, а именно презентации лекций, наглядные пособия в виде схем приборов, деталей и конструкций приборов, компьютерное тестирование.

9. Для более глубокого изучения предмета и подготовки ряда вопросов (тем) для самостоятельного изучения по разделам дисциплины преподаватель предоставляет студентам необходимую информацию о использовании учебно-методического обеспечения: учебниках, учебных пособиях, сборниках примеров и задач и описание лабораторных работ, наличии Интернет-ресурсов.

При текущем контроле рекомендуется использовать компьютерное или бланковое тестирование, контрольные коллоквиумы или контрольные работы.

Контрольное (итоговое) тестирование включает в себя задания по всем темам раздела рабочей программы дисциплины.

10. Цель лекции – формирование у студентов ориентировочной основы для последующего усвоения материала методом самостоятельной работы. Содержание лекции должно отвечать следующим дидактическим требованиям:

- изложение материала от простого к сложному, от известного к неизвестному;
- логичность, четкость и ясность в изложении материала;
- возможность проблемного изложения, дискуссии, диалога с целью активизации деятельности студентов;
- опора смысловой части лекции на подлинные факты, события, явления, статистические данные;
- тесная связь теоретических положений и выводов с практикой и будущей профессиональной деятельностью студентов.

Преподаватель, читающий лекционные курсы, должен знать существующие в педагогической практике варианты лекций, их дидактические и воспитывающие возможности, а также их место в структуре процесса обучения.

11. При проведении аттестации студентов важно всегда помнить, что систематичность, объективность, аргументированность – главные принципы, на которых основаны контроль и оценка знаний студентов. Знание критериев оценки знаний обязательно для преподавателя и студента.

### **Организация лабораторного практикума**

Освоение студентом лабораторного практикума – необходимая составная часть работы студента при освоении дисциплины. Каждый студент за два семестра должен выполнить по индивидуальному графику 7 лабораторных работ, указанных в «маршрутном» листе. Маршрутный лист составляет лектор потока. Маршрутный лист выдается студенту за неделю до начала лабораторного практикума.

Все студенты перед началом работы в лаборатории проходят инструктаж по технике безопасности. Каждый студент в специальном журнале ставит свою подпись о том, что он прослушал инструктаж по технике безопасности работы в лаборатории и обязуется выполнять все пункты инструктажа.

1. Студенты не допускаются к работе в лаборатории в верхней одежде и при отсутствии белого халата.

2. Студент допускается к выполнению работы только после «допуска», т.е. проверки преподавателем готовности студента.

Готовность студента к выполнению лабораторной работы состоит в следующем:

а) подготовлена текущая работа, подготовка включает: название работы, теоретическое введение, схему установки, рабочие формулы и формулы для расчета погрешностей; перечень приборов и принадлежностей (технические характеристики записываются в лаборатории); перечень заданий и таблицы для записи результатов измерений;

б) знание эксперимента и теории данной работы в рамках описания работы в практикуме и учебнике, умение работать с приборами, установками, оборудованием;

в) знание правил техники безопасности при работе с приборами и оборудованием, используемым в данной работе.

3. Студент не допускается к выполнению работы, если:

а) отсутствует лабораторный журнал (в качестве лабораторного журнала студент использует общую тетрадь) или не подготовлен протокол,

б) студент не знает теории работы в рамках теоретического введения в практикуме и не представляет, что и каким методом он будет измерять;

в) имеется более одной несданной ранее выполненной работы.

Однако до окончания лабораторного занятия студент, не получивший допуск, работает в лаборатории, устраняя допущенные недоработки.

4. Студентам, пропустившим занятия по уважительным причинам (имеется допуск из деканата), предоставляется возможность ее выполнения во время указанное ведущим преподавателем. Студентам, пропустившим занятия по неуважительным причинам, предоставляется возможность ее выполнения в зачетную неделю на «дублерском» занятии во время указанное ведущим преподавателем. Студенты, нуждающиеся в дополнительной подготовке, могут воспользоваться услугами Центра дополнительного образования и профессиональной подготовки.

5. В течение одного занятия допускается выполнение не более одной лабораторной работы.

6. Не допускается совместная работа 2-х и большего числа студентов за одной установкой, если это не предусмотрено методическими указаниями к выполнению данной работы.

7. На титульном листе лабораторного журнала должны быть указаны фамилия и инициалы студента, код учебной группы. Оформление каждой работы начинается с новой страницы. Схемы и графики выполняются карандашом, все записи делаются ручкой, для графиков используется миллиметровая бумага, или они выполняются с использованием компьютера; графики вклеиваются в лабораторный журнал. На расчетных страницах должны обязательно присутствовать рабочие формулы с подстановкой результатов прямых измерений и констант в одной системе единиц. На этих же страницах производится расчет погрешностей. Оформление работы завершается написанием выводов.

В выводах должны содержаться ответы на следующие вопросы:

а) что и каким методом измерялось,

б) при каких условиях;

б) результаты с абсолютной и относительной погрешностями; анализ результатов и погрешностей.

8. Прием «защиты» по лабораторной работе заключается в проверке:

а) результатов работы,

б) достоверности расчетов и их соответствия измерениям,

в) правильности построения графиков,

г) оформления работы и выводов.

Выполненная работа отмечается в журнале студента подписью преподавателя и простановкой даты. Работа считается зачетной, если на странице, где начинается ее описание, имеется 3 подписи преподавателя: за «допуск», «выполнение» и «защита» с указанием даты. После выполнения и защиты всех лабораторных работ преподаватель в журнале студента делает запись: «Все лабораторные работы, предусмотренные маршрутным листом, выполнены и защищены», ставит подпись и дату.

9. Журнал преподавателя хранится у лаборанта той лаборатории, в которой эта работа выполняется. Правила ведения журнала преподавателя.

1. В графе журнала учета выполненных студентами лабораторных работ делается отметка о выполнении. Если работа «защита», делается отметка о защите с указанием даты.

2. В случае отсутствия студента на лабораторном занятии в журнале учета выполненных студентами лабораторных работ пишется «нб».

3. Около работы, пропущенной по уважительной причине (допуск из деканата), пишется «ув».

Правила работы преподавателей в лаборатории в зачетную неделю

1. К выполнению работ допускаются студенты, которым лектор или ведущий преподаватель предоставил допуск.

2. Дежурный преподаватель делает отметку о выполнении лабораторной работы в журнале студента и в журнале учета выполненных студентами лабораторных работ.

Студент может защитить работу дежурному преподавателю, проводившему занятия. Студент, не успевший выполнить работу на занятии, приглашается для ее выполнения повторно.

3. Лабораторные работы, выполненные в течение семестра, принимает тот преподаватель, который проводил занятия с группой в течение семестра. В случае отсутствия по уважительной причине этого преподавателя на зачетной неделе, зачет по лаборатории принимает лектор. При отсутствии лектора – зав. кафедрой.

4. Во время проведения лабораторных работ учебно-вспомогательный персонал лаборатории работает под руководством ведущих занятий преподавателей и зав. лабораториями.

## 11.6. Методические указания для студентов

### По подготовке к лекционным занятиям

Изучение дисциплины требует систематического и последовательного накопления теоретических знаний, следовательно, пропуски отдельных тем не позволяют глубоко освоить предмет. Студентам необходимо:

1. перед каждой лекцией просматривать рабочую программу дисциплины;

2. перед следующей лекцией необходимо просмотреть по конспекту материал предыдущей.

При затруднениях в восприятии материала следует обратиться к основным литературным источникам. Если разобраться в материале не удалось, необходимо обратиться к лектору или к преподавателю на практических занятиях. Не оставляйте «белых пятен» в освоении материала!

### **По работе с литературой**

В рабочей программе дисциплины представлен список основной и дополнительной литературы – это учебники, учебно-методические пособия или указания. Дополнительная литература – учебники, монографии, сборники научных трудов, журнальные и газетные статьи, различные справочники, энциклопедии, Интернет-ресурсы.

Любая форма самостоятельной работы студента (подготовка к семинарскому занятию, докладу и т.п.) начинается с изучения соответствующей литературы как в библиотеке / электронно-библиотечной системе, так и дома. Изучение указанных источников расширяет границы понимания предмета дисциплины.

При работе с литературой выделяются следующие виды записей. Конспект – краткая схематическая запись основного содержания научной работы. Целью является не переписывание произведения, а выявление его логики, системы доказательств, основных выводов. Хороший конспект должен сочетать полноту изложения с краткостью. Цитата – точное воспроизведение текста. Заключается в кавычки. Точно указывается страница источника. Тезисы – концентрированное изложение основных положений прочитанного материала. Аннотация – очень краткое изложение содержания прочитанной работы. Резюме – наиболее общие выводы и положения работы, ее концептуальные итоги.

## **11.7. Особенности организации образовательного процесса для инвалидов и лиц с ограниченными возможностями здоровья**

Профессорско-преподавательский состав знакомится с психолого-физиологическими особенностями обучающихся инвалидов и лиц с ограниченными возможностями здоровья, индивидуальными программами реабилитации инвалидов (при наличии). При необходимости осуществляется дополнительная поддержка преподавания психологами, социальными работниками, прошедшими подготовку ассистентами.

Предполагается использовать социально-активные и рефлексивные методы обучения, технологии социокультурной реабилитации с целью оказания помощи в установлении полноценных межличностных отношений с другими студентами, создании комфортного психологического климата в студенческой группе. Подбор и разработка учебных материалов производится с учетом предоставления материала в различных формах: аудиальной, визуальной, с использованием специальных технических средств и информационных систем.

Освоение дисциплины лицами с ОВЗ осуществляется с использованием средств обучения общего и специального назначения (персонального и коллективного использования).

Для студентов с ОВЗ предусматривается доступная форма предоставления заданий оценочных средств, а именно:

- в печатной или электронной форме (для лиц с нарушениями опорно-двигательного аппарата);
- в печатной форме или электронной форме с увеличенным шрифтом и контрастностью (для лиц с нарушениями слуха, речи, зрения);
- методом чтения ассистентом задания вслух (для лиц с нарушениями зрения).
- Лабораторные работы выполняются методом вычислительного эксперимента.
- Студентам с инвалидностью увеличивается время на подготовку ответов на контрольные вопросы. Для таких студентов предусматривается доступная форма предоставления ответов на задания, а именно:
- письменно на бумаге или набором ответов на компьютере (для лиц с нарушениями слуха, речи);
- выбором ответа из возможных вариантов при тестировании с использованием услуг ассистента (для лиц с нарушениями опорно-двигательного аппарата);
- устно (для лиц с нарушениями зрения, опорно-двигательного аппарата).

При необходимости для обучающихся с инвалидностью процедура оценивания результатов обучения может проводиться в несколько этапов.

## **12. УЧЕБНО-МЕТОДИЧЕСКОЕ И ИНФОРМАЦИОННОЕ ОБЕСПЕЧЕНИЕ ДИСЦИПЛИНЫ**

Информационную поддержку освоения дисциплины осуществляет библиотека Института, которая обеспечивает обучающихся основной учебной, учебно-методической и научной литературой, необходимой для организации образовательного процесса по дисциплине. Общий объем многоотраслевого фонда на 01.03.2021 г составляет более 405 000экз.

Библиотека располагает учебной, учебно-методической и научно-технической литературой в форме печатных и электронных изданий, а также включает официальные, справочно-библиографические, специализированные отечественные и зарубежные периодические и информационные издания. Библиотека обеспечивает доступ к профессиональным базам данных, информационным, справочным и поисковым системам.

Каждый обучающийся обеспечен свободным доступом из любой точки, в которой имеется доступ к сети Интернет и к электронно-библиотечной системе (ЭБС) Института и Университета, которая содержит различные издания по основным изучаемым дисциплинам и сформирована по согласованию с правообладателями учебной и учебно-методической литературы.

Полный перечень электронных информационных ресурсов, используемых в процессе обучения, представлен в основной образовательной программе.

### 12.1. Перечень основной и дополнительной литературы, необходимой для освоения дисциплины

Основная литература	Режим доступа	Обеспеченность
О-1. . Касаткин А. Г. Основные процессы и аппараты химической технологии, 10-ое изд. - М.:ООО ТД Альянс, 2004, -753с.	Библиотека НИ РХТУ	Да
О-2. . Павлов К. Ф., Романков П. Г., Носков А. А. Примеры и задачи по курсу процессов и аппаратов химической технологии, 11-ое изд. - .М.: ООО «РусМедиаКонсалт», 2004. - 576 с.	Библиотека НИ РХТУ	Да
О-3 Основные процессы и аппараты химической технологии. Пособие по проектированию. Под ред. Ю. И. Дытнерского. - М. : Химия, 1983. - 272 с., 1991. 496 с.	Библиотека НИ РХТУ	Да

#### б) дополнительная литература

Основная литература	Режим доступа	Обеспеченность
Д-1. Фатеева Н.В., Добровенко В.В и др. Гидромеханические процессы. Сборник лабораторных работ /ГОУ ВПО РХТУ им. Д.И. Менделеева, Новомосковский институт (филиал), Новомосковск, 2008. – 48 с.	Библиотека НИ РХТУ	Да
Д-2. . Фатеева Н.В., Добровенко В.В и др. процессы и аппараты химической технологии. Лабораторный практикум по теплообменным процессам /ГОУ ВПО РХТУ им. Д.И. Менделеева, Новомосковский институт (филиал), Новомосковск, 2009. – 76 с.	Библиотека НИ РХТУ	Да
д-з. Фатеева Н.В., Мещеряков Г.В. и др. Процессы и аппараты химической технологии. Лабораторный практикум по массообменным процессам. /ГОУ ВПО РХТУ им. Д.И. Менделеева, Новомосковский институт (филиал), Новомосковск, 2010. – 92 с.	Библиотека НИ РХТУ	Да

### 12.2. Информационные и информационно-образовательные ресурсы

При освоении дисциплины студенты должны использовать информационные и информационно-образовательные ресурсы следующих порталов и сайтов:

1. Информационная система «Единое окно доступа к образовательным ресурсам». URL: <http://window.edu.ru/> (дата обращения: 11.06.2021).
2. Информационно-правовой сервер «КонсультантПлюс» –URL:<http://www.consultant.ru/> (дата обращения: 11.06.2021).
3. ИНТУИТ. Национальный открытый университет. URL: <https://www.intuit.ru/> (дата обращения: 11.06.2021).
4. Библиотека Новомосковского института (филиала) Российского химико-технологического университета им. Д.И. Менделеева. URL: [http://irbis.nirhtu.ru/ISAPI/irbis64r\\_opak72/cgiirbis\\_64.dll?C21COM=F&I21DBN=IBIS&P21DBN=IBIS](http://irbis.nirhtu.ru/ISAPI/irbis64r_opak72/cgiirbis_64.dll?C21COM=F&I21DBN=IBIS&P21DBN=IBIS) (дата обращения: 11.06.2021).

### 13. МАТЕРИАЛЬНО-ТЕХНИЧЕСКОЕ ОБЕСПЕЧЕНИЕ ДИСЦИПЛИНЫ

Учебные аудитории для проведения занятий лекционного типа, занятий семинарского типа, групповых и индивидуальных консультаций, текущего контроля и промежуточной аттестации, а также помещения для самостоятельной

работы обучающихся, оснащенные компьютерной техникой с возможностью подключения к сети «Интернет» и обеспеченные доступом в электронную информационно-образовательную среду Института, помещения для хранения и профилактического обслуживания учебного оборудования

Учебные аудитории для проведения занятий лекционного типа, занятий семинарского типа, групповых и индивидуальных консультаций, текущего контроля и промежуточной аттестации, а также помещения для самостоятельной работы обучающихся, оснащенные компьютерной техникой с возможностью подключения к сети «Интернет» и обеспеченные доступом в электронную информационно-образовательную среду Института, помещения для хранения и профилактического обслуживания учебного оборудования

Учебные аудитории для проведения занятий лекционного типа, занятий семинарского типа, групповых и индивидуальных консультаций, текущего контроля и промежуточной аттестации, а также помещения для самостоятельной работы обучающихся, оснащенные компьютерной техникой с возможностью подключения к сети «Интернет» и обеспеченные доступом в электронную информационно-образовательную среду Института, помещения для хранения и профилактического обслуживания учебного оборудования

Наименование специальных помещений и помещений для самостоятельной работы	Оснащенность специальных помещений и помещений для самостоятельной работы	Приспособленность помещений для использования инвалидами и лицами с ограниченными возможностями здоровья
Лекционная аудитория 425 (корпус 2)	Учебные столы, стулья, доска, мел	приспособлено*
Аудитория для проведения занятий семинарского типа. 425(корпус 2)	Учебные столы, стулья, доска, мел	приспособлено*
Аудитория для курсового проектирования (выполнения курсовых работ) 3 этаж, корпус №4	Компьютерный класс	приспособлено*
Аудитория для групповых и индивидуальных консультаций обучающихся	Учебные столы, стулья, доска, мел	приспособлено*
Аудитория для текущего контроля и промежуточной аттестации ауд. 425	Учебные столы, стулья, доска, мел	приспособлено*
Лаборатория Гидравлики (корпус№5)	1) лабораторная «Установка изучения поля скоростей»; 2) лабораторная установка «Уравнение Бернулли»; 3) лабораторная установка гидродинамические сопротивления по длине трубопровода; 4) лабораторная установка «Истечение жидкостей из отверстий и насадков».	приспособлено*
Межкафедральная лаборатория «Тепло-массообменных процессов (корпус№5)	1) лабораторная установка «Абсорбция»; 2) лабораторная установка «Выпарка»; 3) лабораторная установка «Сушка в кипящем слое» 4) лабораторная установка «Ректификация».	приспособлено*

\* Для инвалидов и лиц с ограниченными возможностями здоровья есть возможность проводить лекционные занятия и занятия семинарского типа на 1-ых этажах учебных корпусов. Возле входных дверей в учебные корпуса установлен звонок в дежурную сотруднику. Предусмотрены широкие дверные проемы. Имеются специализированные кабинеты для самостоятельной и индивидуальной работы, оснащенные ПК.

### Технические средства обучения, служащие для предоставления учебной информации большой аудитории

Ноутбук с возможностью просмотра видеоматериалов и презентаций, с неограниченным доступом в Интернет, к ЭБС, электронным образовательным и информационным ресурсам, базе данных электронного каталога Института, системе управления учебными курсами Moodle, учебно-методическим материалам. Профектор.

### Программное обеспечение

1. Операционная система - MS Windows 7, бессрочная лицензия в рамках подписки Azure Dev Tools for Teaching (бывший Microsoft Imagine Premium (бывший DreamSpark - [The Novomoskovsk university \(the branch\) - EMDEPT - DreamSpark Premium](http://e5.onthehub.com/WebStore/Welcome.aspx?vsro=8&ws=9f5a10ad-c98b-e011-969d-0030487d8897) <http://e5.onthehub.com/WebStore/Welcome.aspx?vsro=8&ws=9f5a10ad-c98b-e011-969d-0030487d8897>. Номер учетной записи e5: 100039214))

2. MS Word, MS Excel, MS PowerPoint из пакета MS Office 365A1 распространяется под лицензией в рамках подписки Azure Dev Tools for Teaching (бывший Microsoft Imagine Premium (бывший DreamSpark - [The Novomoskovsk university \(the branch\) - EMDEPT - DreamSpark Premium](http://e5.onthehub.com/WebStore/Welcome.aspx?vsro=8&ws=9f5a10ad-c98b-e011-969d-0030487d8897) <http://e5.onthehub.com/WebStore/Welcome.aspx?vsro=8&ws=9f5a10ad-c98b-e011-969d-0030487d8897>. Номер учетной записи e5: 100039214))

3. Архиватор 7zip (распространяется под лицензией GNU LGPL license)

4. Adobe Acrobat Reader - ПО [Acrobat Reader DC](https://acrobat.adobe.com/ru/ru/acrobat/pdf-reader/volume-distribution.html) и мобильное приложение Acrobat Reader являются бесплатными и доступны для корпоративного распространения (<https://acrobat.adobe.com/ru/ru/acrobat/pdf-reader/volume-distribution.html>).

Браузер Mozilla FireFox (распространяется под лицензией Mozilla Public License 2.0 (MPL))

**Печатные и электронные образовательные и информационные ресурсы:**

Информационно-методические материалы: учебные пособия по дисциплине; раздаточный материал к разделам лекционного курса;

Электронные образовательные ресурсы: учебно-методические разработки в электронном виде; справочные материалы в печатном и электронном виде; кафедра́льная библиотека электронных изданий.

**Министерство науки и высшего образования Российской Федерации**

**Новомосковский институт (филиал)  
федерального государственного бюджетного образовательного учреждения  
высшего образования  
«Российский химико-технологический университет  
имени Д.И. Менделеева»  
(Новомосковский институт РХТУ им.Д.И.Менделеева)**



**Рабочая программа дисциплины**

Б1.О.23. Начертательная геометрия. Инженерная и компьютерная графика

**Направление подготовки: 18.03.01 Химическая технология**

**Направленность (профиль): Технология и переработка полимеров**

**Квалификация: бакалавр**

**Форма обучения**

*очная*

Новомосковск 2021



## 1. ОБЩИЕ ПОЛОЖЕНИЯ

### Нормативные документы, используемые при разработке программы.

- Нормативную правовую базу разработки рабочей программы дисциплины составляют:
  - Федеральный закон от 29 декабря 2012 года № 273-ФЗ «Об образовании в Российской Федерации» (с учётом дополнений и изменений);
  - Федеральный закон от 31.07.2020 г №304-ФЗ «О внесении изменений в Федеральный закон «Об образовании в Российской Федерации» по вопросам воспитания обучающихся»;
  - «Порядок организации и осуществления образовательной деятельности по образовательным программам высшего образования — программам бакалавриата, программам специалитета, программам магистратуры», утвержденный приказом Министерства образования и науки РФ от 06.04.2021 г N 245;
  - Федеральный государственный образовательный стандарт высшего образования (ФГОС ВО) (ФГОС-3++) по направлению подготовки 13.03.02 Электроэнергетика и электротехника и уровню высшего образования Бакалавриат, утверждённого приказом Министерства образования и науки Российской Федерации № 514 от 08.06.2017 зарегистрирован Министерством юстиции Российской Федерации 29.06.2017 № 47236) (далее – стандарт);
  - Положение о практической подготовке обучающихся, утверждённое приказом Министерства науки и высшего образования Российской Федерации и Министерства просвещения Российской Федерации от 5 августа 2020 г. N 885/390 (зарегистрирован Министерством юстиции Российской Федерации 11 сентября 2020 г., регистрационный N 59778);
  - Приказ Министерства образования и науки Российской Федерации от 27 ноября 2015 N 1383 "Об утверждении Положения о практике обучающихся, осваивающих основные профессиональные образовательные программы высшего образования" зарегистрирован Министерством юстиции Российской Федерации 18 декабря 2015 г., регистрационный № 40168);
  - Методические рекомендации по организации образовательного процесса для обучения инвалидов и лиц с ограниченными возможностями здоровья в образовательных организациях высшего образования, в том числе оснащённости образовательного процесса (утверждены заместителем Министра образования и науки РФ А.А. Климовым от 08.04.2014 № АК-44/05вн)
  - Устав ФГБОУ ВО РХТУ им. Д. И. Менделеева;
  - Положение о Новомосковском институте (филиале) РХТУ им. Д. И. Менделеева.
  - Локальные нормативные акты Новомосковского института (филиала) РХТУ им. Д. И. Менделеева.
  - Положение о порядке организации и осуществления образовательной деятельности по образовательным программам высшего образования - программам бакалавриата, программам специалитета, программам магистратуры в НИ РХТУ им. Д. И. Менделеева, принятым решением Учёного совета НИ РХТУ им. Д. И. Менделеева от 30.10.2019;
- Положение об электронной информационно-образовательной среде Новомосковского института (филиала) федерального государственного бюджетного образовательного учреждения высшего образования «Российский химико-технологический университет имени Д. И. Менделеева».

Рабочая программа дисциплины (далее – Программа, РПД) составлена в соответствии с требованиями Федерального государственного образовательного стандарта высшего образования (уровень бакалавриата) по направлению подготовки 18.03.01 Химическая технология, утвержденного приказом Министерства образования и науки Российской Федерации от 7 августа 2020 г. № 922 (Зарегистрировано в Минюсте России 19 августа 2020 г. N 59336) (ФГОС ВО), рекомендациями Учебно-методической комиссии НИ РХТУ им. Д.И. Менделеева и накопленным опытом проведения дисциплины кафедрой «Естественнонаучные и математические дисциплины» НИРХТУ им. Д.И. Менделеева (далее – Институт).

Контроль успеваемости студентов ведется по принятой в Институте системе.

Рабочая программа дисциплины может быть реализована с применением электронного обучения и дистанционных образовательных технологий полностью или частично.

## 2 ЦЕЛИ И ЗАДАЧИ ОСВОЕНИЯ ДИСЦИПЛИНЫ

Учебная дисциплина "Начертательная геометрия. Инженерная и компьютерная графика" является комплексной дисциплиной, изучающей теоретические основы, методы и правила подготовки проектно-конструкторской документации.

**Целью освоения дисциплины** является изучение правил изображения на плоскости пространственных фигур и решение инженерно-геометрических задач на плоскостном чертеже; выработка знаний, умений и навыков, необходимых для выполнения чертежей отдельных деталей ручным способом и в системе автоматизированного проектирования AutoCAD.

**Задачи преподавания дисциплины:**

- получение теоретических знаний основ построения и исследования геометрических моделей и их графического отображения; выработка способностей к анализу и синтезу пространственных форм, реализуемых в виде чертежей и эпюров;
- получение студентами знаний, умений и навыков по выполнению чертежей технических изделий при соблюдении действующих правовых норм и ограничений;
- освоение методов и средств компьютеризации при работе с пакетами прикладных графических программ; изучении принципов и технологии выполнения конструкторской документации с помощью графических пакетов системы AutoCAD.

### 3. МЕСТО ДИСЦИПЛИНЫ В СТРУКТУРЕ ООП

Дисциплина Б1.О.23 "Начертательная геометрия. Инженерная и компьютерная графика" реализуется в рамках базовой части учебного плана. Дисциплина изучается на 1 курсе в 1 и 2 семестрах.

Дисциплина базируется на курсах: геометрии, черчения, математики и других дисциплин в объёме школьной программы и является основой для последующих дисциплин: автотранспортные средства, основы функционирования систем сервиса, экспертиза и диагностика объектов и систем автосервиса, технологические процессы в сервисе и др.

### 4. ПЛАНИРУЕМЫЕ РЕЗУЛЬТАТЫ ОБУЧЕНИЯ ПО ДИСЦИПЛИНЕ, СООТНЕСЁННЫЕ С ПЛАНИРУЕМЫМИ РЕЗУЛЬТАТАМИ ОСВОЕНИЯ ООП

Учебная дисциплина направлена на формирование отдельных (в области графической подготовки) частей нижеследующих компетенций. После изучения дисциплины обучающиеся должны демонстрировать следующие результаты.

Код компетенции	Содержание компетенции	Код и наименование индикатора достижения компетенции
УК-2	Способен определять круг задач в рамках поставленной цели и выбирать оптимальные способы их решения, исходя из действующих правовых норм, имеющихся ресурсов и ограничений	УК-2.1 Определяет круг задач в рамках поставленной цели, определяет связи между ними и ожидаемые результаты их решений. УК-2.2 В рамках поставленных задач определяет имеющиеся ресурсы и ограничения, действующие правовые нормы. УК-2.3 Планирует реализацию задач в зоне своей ответственности с учётом имеющихся ресурсов и ограничений, действующих правовых норм. УК-2.4 Выполняет задачи в зоне своей ответственности в соответствии с запланированными результатами и точками контроля, при необходимости корректирует способы решения задач УК-2.5 Представляет результаты проекта, предлагает возможности их использования и/или совершенствования

**В результате изучения дисциплины студент бакалавриата должен:**

#### Начертательная геометрия

##### *Знать*

Способы, методы, свойства и правила отображения и преобразования пространственных форм на плоскости. Способы и алгоритмы построения и преобразования проекций при решении позиционных и метрических задач. Положение геометрических фигур относительно плоскостей проекций и по отношению друг к другу. Определяет, интерпретирует и ранжирует информацию, требуемую для решения поставленной задачи.

##### *Уметь:*

Решать стандартные задачи профессиональной деятельности с применением знаний, методов, способов и алгоритмов построения и преобразования проекций, реализуемых в виде чертежей и эпюров. Рассматривает и предлагает возможные варианты решения поставленной задачи, оценивая их достоинства и недостатки

##### *Владеть*

Навыками построения и преобразования проекций фигур для решения позиционных и метрических задач, применения знаний начертательной геометрии для построения чертежей деталей. Навыками поиска информации для решения поставленной задачи по различным типам запросов.

#### Инженерная графика

##### *Знать:*

Основы поиска, анализа нормативно-технической и графической информации. Виды изделий и конструкторских документов. Нормы, правила и условности ЕСКД при выполнении чертежей деталей ручным способом. Принципы графического представления информации о процессах и объектах

*уметь:* Анализировать задачу, выделяя её базовые составляющие. Выполнять и читать чертежи простых технических изделий, использовать средства ручной графики для изготовления чертежей. Применять результаты поиска, анализа и синтеза нормативно-технической и графической информации для решения поставленных задач, исходя из действующих правовых норм ЕСКД и ограничений.

*владеть:* Навыками построения чертежей в соответствии с нормами и правилами ЕСКД. Навыками поиска, анализа и синтеза нормативно-технической и графической информации для решения поставленных задач. Опытном формировании собственного мнения и суждения, аргументирует свои выводы и точку зрения.

#### Компьютерная графика

##### *Знать:*

Современные средства компьютерной графики, применяемые в профессиональной деятельности.

##### *Уметь*

Умеет использовать современные технические средства для разработки и оформления чертежей, технологических схем; Свободно пользоваться учебной, нормативной и справочной литературой

##### *Владеть*

Приёмами и навыками использования программных средств и систем автоматизации для разработки проектной и технической документации

## 5. СТРУКТУРА И СОДЕРЖАНИЕ ДИСЦИПЛИНЫ

### 5.1. Объем дисциплины и виды учебной работы

Общая трудоемкость дисциплины составляет **144** ак. час. или **64** зачетных единиц (з.е).

1 з.е. равна 36 академическим часам (п. 16 Положения "Порядок организации и осуществления образовательной деятельности по образовательным программам высшего образования - программам бакалавриата, программам специалитета в Новомосковском институте (филиале) ФГБОУ ВО "Российский химико-технологический университет имени Д. И. Менделеева" от 29.09.2017 г.)

Вид учебной работы	Всего		Семестр №			
			1		2	
	з.е.	акад. ч.	з.е.	акад. ч.	з.е.	акад. ч.
<b>Общая трудоёмкость дисциплины</b>	<b>4</b>	<b>144</b>	<b>2</b>	<b>72</b>	<b>2</b>	<b>72</b>
<b>Контактная работа - аудиторные занятия:</b>	2,39	86	1,44	52	0,95	34
Лекции (ЛК)	0,50	18	0,50	18	-	-
Практические занятия (ПЗ)	1,89	68	0,94	34	0,95	34
<b>Самостоятельная работа:</b>	<b>1,61</b>	<b>58</b>	<b>0,55</b>	<b>20</b>	<b>1,06</b>	<b>38</b>
Самостоятельное изучение разделов дисциплины	0,22	8	0,05	2	0,17	6
Расчётно-графические работы (РГЗ)	1,39	50	0,50	18	0,89	32
<b>Формы контроля:</b>	<b>За/ЗаО</b>		<b>Зачёт с оценкой</b>		<b>зачёт с оценкой</b>	

### 5.2. Разделы (модули) дисциплины, виды занятий и формируемые компетенции

#### 1 семестр

№ раздела	Наименование раздела дисциплины	Всего час.	Лекции час.	Практ. занятия час.	Лаб. занятия час.	СРС час.
<b>1</b>	<b>Начертательная геометрия</b>	<b>72</b>	<b>18</b>	<b>34</b>	<b>-</b>	<b>20</b>
1.1	Основы проецирования	10	4	6	-	4
1.2	Методы преобразования чертежа	18	4	10	-	6
1.3	Изображение пространственных фигур на плоскости	38	8	12	-	8
1.4	Аксонметрические проекции	6	2	2	-	0
	Контрольные работы КР1, КР2	6	-	4	-	2
	<b>Всего за семестр</b>	<b>72</b>	<b>18</b>	<b>34</b>	<b>-</b>	<b>20</b>

#### Семестр 2

№ раздела	Наименование раздела дисциплины	Всего час.	Лекции час.	Практ. занятия час.	Лаб. занятия час.	СРС час.
<b>2</b>	<b>Инженерная графика</b>	<b>46</b>	<b>-</b>	<b>18</b>	<b>-</b>	<b>28</b>
2.1	Изображения предметов.	6	-	2	-	4
2.2	Рабочие чертежи деталей.	12	-	6	-	6
2.3	Чертежи сборочных единиц.	16	-	6	-	10
2.4	Детализирование чертежа сборочной единицы.	12	-	4	-	8
			-		-	
<b>3</b>	<b>Компьютерная графика</b>	<b>26</b>	<b>-</b>	<b>16</b>	<b>-</b>	<b>10</b>
3.1	Общие приёмы работы. Запуск системы.	4	-	2	-	2
3.2	Создание графических документов	4	-	2	-	2
3.3	Оформление чертежа.	6	-	4	-	2
		6	-	4	-	2
		6	-	4	-	2
	<b>Всего за семестр</b>	<b>72</b>	<b>-</b>	<b>34</b>	<b>-</b>	<b>38</b>

### 5.3 Содержание дисциплины

#### 1 Начертательная геометрия

##### 1.1. Основы проецирования.

Ортогональные проекции точки. Прямая. Положения прямой относительно плоскостей проекций. Взаимные положения прямых в пространстве. Метрические задачи относительно отрезка прямой. Плоскость. Главные линии плоскости. Позиционные задачи на плоскости.

##### 1.2. Методы преобразования чертежа.

Метод перемены плоскостей проекций. Метод перемены одной плоскости проекций. Метод перемены двух плоскостей проекций. Основы плоскопараллельного переноса и вращения. Метрические и позиционные задачи

1.3. Изображение пространственных фигур на плоскости

Принцип образования поверхностей. Гранные поверхности и поверхности вращения. Взаимное положение поверхностей. Пересечение поверхности с плоскостью. Пересечения поверхностей: построение линии пересечения поверхностей вращения способами вспомогательных секущих плоскостей и вспомогательных секущих сфер.

1.4. Аксонометрические проекции.

Общие сведения. Прямоугольная изометрия. Прямоугольная диметрия.

## 2 Инженерная графика

2.1 Изображения предметов.

Основные требования к чертежам на основе ГОСТов системы ЕСКД. Понятие вида, разреза, сечения. Построение видов на чертеже. Выполнение разрезов и сечений на чертеже. Условности и упрощения на чертеже.

2.2. Рабочие чертежи деталей.

Правила разработки и оформления рабочих конструкторских чертежей деталей. Нанесение размеров на чертеже детали. Указание материалов на рабочих чертежах деталей. Выполнение эскизов деталей.

2.3. Чертежи сборочных единиц.

Виды соединения деталей: разъёмные, неразъёмные, специальные. Правила разработки и оформления чертежей сборочных единиц. Нанесение размеров на сборочных чертежах. Условности и упрощения на сборочном чертеже. Правила разработки и оформления спецификаций сборочных единиц.

2.4. Деталирование чертежа сборочной единицы.

Чтение и деталирование сборочного чертежа и спецификации. Условности и упрощения на сборочном чертеже. Разработка рабочего чертежа детали.

## 3 Компьютерная графика

3.1 Состав и настройка интерфейса системы. Типы документов, типы файлов. Управление документами. Системы координат, единицы измерения. Управление изображением в окне документа. Управление курсором. Выделение и удаление объектов. Отмена и повтор действий. Использование буфера обмена. Импорт, экспорт. Вывод на печать.

3.2 Механизм привязок. Использование сетки. Использование слоев. Приёмы создания 2D геометрических объектов: точки, прямых, прямоугольника, отрезков, окружностей, дуг окружностей, фасок и скруглений, эквидистанты, эллипса, кривой Безье, NURBS - сплайна, многоугольника. Приёмы редактирования 2D геометрических объектов: симметрия объектов, копирование объектов, поворот объектов, сдвиг объектов, масштабирование объектов, удаление частей объектов.

3.3 Общие сведения о размерах. Линейные размеры. Диаметральные и радиальные размеры. Угловые размеры. Условные обозначения. Штриховка. Редактирование чертежей.

## 7. СООТВЕТСТВИЕ СОДЕРЖАНИЯ ТРЕБОВАНИЯМ К РЕЗУЛЬТАТАМ ОСВОЕНИЯ ДИСЦИПЛИНЫ

№	В результате освоения дисциплины студент должен:	Раздел 1	Раздел 2	Раздел 3
1	<b>Знать:</b>			
1.1	<b>Начертательная геометрия</b> Основы поиска информации для решения поставленной задачи, анализа и синтеза пространственных форм, реализуемых в виде чертежей и эпюров. Положение и взаимодействие пространственных форм относительно плоскостей проекций и по отношению друг к другу. Способы и правила отображения и преобразования пространственных форм на чертеже.	+		
1.2	<b>Инженерная графика</b> Принципы графического представления информации о процессах и объектах. Основы поиска и анализа руководящей, нормативно-технической и графической информации. Виды изделий и конструкторских документов. Нормы, правила и условности ЕСКД при выполнении чертежей деталей и сборочных единиц ручным способом.		+	
1.3	<b>Компьютерная графика</b> Современные средства компьютерной графики, применяемые в профессиональной деятельности.			+
2	<b>Уметь:</b>			
2.1	<b>Начертательная геометрия</b> Решать стандартные задачи профессиональной деятельности с применением знаний, методов, способов и алгоритмов построения и преобразования проекций, реализуемых в виде чертежей и эпюров. Формировать собственное мнение и суждения, аргументировать свои выводы и точку зрения, по выполнению и чтению чертежей различных технических изделий и устройств.	+		

2.2	<b>Инженерная графика</b> Выполнять и читать чертежи деталей и сборочных единиц простых технических изделий, использовать средства ручной графики для изготовления чертежей. Применять результаты поиска, анализа и синтеза информации для решения поставленных задач, исходя из действующих правовых норм ЕСКД, имеющихся ресурсов и ограничений		+	
2.3	<b>Компьютерная графика</b> Использовать современные технические средства для разработки и оформления чертежей, технологических схем; Свободно пользоваться учебной, нормативной и справочной литературой.			+
3	<b>Владеть:</b>			
3.1	<b>Начертательная геометрия</b> Приёмами изображения изделий и процессов, навыками построения и методами преобразования чертежа для решения практических задач. Навыками рассмотрения и предложений возможных вариантов решения поставленной задачи, оценивая их достоинства и недостатки	+		
3.2	<b>Инженерная графика</b> Навыками разработки эскизов, чертежей деталей и сборочных единиц в соответствии с нормами и правилами ЕСКД. Навыками поиска, анализа и синтеза нормативно-технической и графической информации для решения поставленных задач.		+	
3.3	<b>Компьютерная графика</b> Владеть приёмами и навыками использования программных средств и систем автоматизации для разработки проектной и технической документации.			+

В результате освоения дисциплины студент должен овладеть следующими компетенциями:

Код компетенции	Содержание компетенции	Код и наименование индикатора достижения компетенции
УК-2	Способен определять круг задач в рамках поставленной цели и выбирать оптимальные способы их решения, исходя из действующих правовых норм, имеющихся ресурсов и ограничений	<p>УК-2.1 Определяет круг задач в рамках поставленной цели, определяет связи между ними и ожидаемые результаты их решений.</p> <p>УК-2.2 В рамках поставленных задач определяет имеющиеся ресурсы и ограничения, действующие правовые нормы.</p> <p>УК-2.3 Планирует реализацию задач в зоне своей ответственности с учётом имеющихся ресурсов и ограничений, действующих правовых норм.</p> <p>УК-2.4 Выполняет задачи в зоне своей ответственности в соответствии с запланированными результатами и точками контроля, при необходимости корректирует способы решения задач</p> <p>УК-2.5 Представляет результаты проекта, предлагает возможности их использования и/или совершенствования</p>

## 8. ПРАКТИЧЕСКИЕ И ЛАБОРАТОРНЫЕ ЗАНЯТИЯ

### 8.1. Практические занятия

#### Темы практических занятий по дисциплине

##### Семестр 1

На каждом практическом занятии осуществляется проверка соответствия условиям задания и требованиям ГОСТ, правильности и качества выполнения индивидуальных заданий (РГЗ).

№ п/п	№ раздела дисциплины	Темы практических занятий	Часы
1	Раздел 1	<b>Начертательная геометрия</b>	<b>34</b>
1.1		<b>Основы проецирования</b>	
		ПЗ 1. Основные требования к чертежам на основе ГОСТов системы ЕСКД: форматы, линии, масштабы, шрифты, основная надпись и др. Цели и задачи индивидуальных РГЗ.	2
		ПЗ 2. Положение прямой относительно плоскостей проекций. Взаимные положения прямых в пространстве. Метрические и позиционные задачи.	2
		ПЗ 3. Плоскость. Главные линии плоскости. Метрические и позиционные задачи.	2

1.2	<b>Методы преобразования чертежа</b>	
	ПЗ 4. Метод перемены одной плоскости проекций. Метрические и позиционные задачи.	2
	ПЗ 5. Метод перемены двух плоскостей проекций. Метрические и позиционные задачи.	2
	ПЗ 6. Основы плоскопараллельного переноса. Метрические и позиционные задачи	2
	ПЗ 7. Основы способа вращения. Метрические и позиционные задачи	2
	ПЗ 8. Построение истинного вида плоскости (треугольника). Метрические задачи	2
	<b>ПЗ 9. Контрольная работа КР1</b>	<b>2</b>
1.3	<b>Изображение пространственных фигур на плоскости</b>	
	ПЗ 10. Пересечение гранной поверхности с плоскостью. Построение линии пересечения гранной поверхности проецирующей плоскостью. Позиционные задачи	2
	ПЗ 11. Пересечение поверхности вращения с плоскостью. Построение линии пересечения поверхности вращения проецирующей плоскостью. Позиционные задачи	2
	ПЗ 12. Пересечение комбинированной поверхности с плоскостью. Построение линии пересечения комбинированной поверхности проецирующей плоскостью. Позиционные задачи	2
	ПЗ 13. Построение линии пересечения поверхностей вращения способами вспомогательных секущих плоскостей. Позиционные задачи	2
	ПЗ 14. Построение линии пересечения поверхностей вращения способом вспомогательных концентрических секущих сфер. Позиционные задачи	2
	ПЗ 15. Построение линии пересечения поверхностей вращения способом вспомогательных эксцентрических секущих сфер. Позиционные задачи	2
	<b>ПЗ 16. Контрольная работа КР2</b>	<b>2</b>
1.4	<b>Акснометрические проекции</b>	
	ПЗ 17. Положение осей в изометрии и диметрии. Коэффициенты искажения. Построение окружности в изометрии. <i>Итоговое занятие</i>	2
	<b>Итого</b>	<b>34</b>

## Семестр 2

На каждом практическом занятии осуществляется проверка соответствия условиям задания и требованиям ГОСТ, правильности и качества выполнения индивидуальных заданий (РГЗ).

№ п/п	№ раздела дисциплины	Темы практических занятий	Часы
2	Раздел 2	<b>Инженерная графика</b>	<b>18</b>
2.1		<b>ПЗ 1. Изображения предметов</b> Основные требования к чертежам на основе ГОСТов системы ЕСКД. Понятие вида, разреза, сечения. Условности и упрощения на чертеже.	2
2.2		<b>Рабочие чертежи деталей.</b> ПЗ 2. Правила разработки и оформления рабочих конструкторских чертежей и эскизов деталей. Выполнение эскизов деталей с натуры.	2
		ПЗ 3. Построение видов на чертеже. Выполнение разрезов и сечений на чертеже. Выполнение эскизов деталей с натуры.	2
		ПЗ 4. Нанесение размеров на чертеже детали. Указание материалов на рабочих чертежах деталей. Выполнение эскизов деталей с натуры.	2
2.3		<b>Чертежи сборочных единиц.</b> ПЗ 5. Виды соединения деталей: разъёмные, неразъёмные, специальные. Правила разработки и оформления чертежей сборочных единиц. Условности и упрощения на сборочном чертеже.	2
		ПЗ 6. Построение видов на сборочном чертеже. Выполнение разрезов и сечений на сборочном чертеже. Нанесение размеров на сборочных чертежах.	2
		ПЗ 7. Правила разработки и оформления спецификаций сборочных единиц.	2
2.4		<b>Деталирование чертежа сборочной единицы.</b> ПЗ 8. Чтение и деталирование сборочного чертежа и спецификации. Условности и упрощения на сборочном чертеже. Разработка рабочего чертежа детали. Нанесение размеров на чертеже детали.	2
		ПЗ 9. Разработка рабочего чертежа детали. Нанесение размеров на чертеже детали.	2
3	Раздел 3	<b>Компьютерная графика</b>	<b>16</b>
		ПЗ 1 Общие приёмы работы. Запуск системы. Состав и настройка интерфейса системы. Выполнение элементарных операций	
		ПЗ 2. Создание графических документов. Механизм привязок. Приёмы создания 2D геометрических объектов. Приёмы редактирования 2D геометрических объектов	
		ПЗ 3. Правила оформления чертежа. Общие сведения о размерах. Линейные, диаметральные и угловые размеры. Редактирование чертежей. Выдача задания № 3.1.	
		ПЗ 4. Оформление чертежа. Размеры. Условные обозначения. Редактирование чертежей.	
		ПЗ 5. Общие приемы работы. Управление изображением. Алгоритм построения 3D моделей. Типовые операции: РГЗ № 3.2	
	ПЗ 6. Создание ассоциативных чертежей на основе трехмерных моделей. Алгоритм создания ассоциативного чертежа.		

		<b>Итого за семестр</b>	<b>34</b>

## 8.2. Тематический план лабораторных работ

Лабораторный практикум не предусмотрен.

## 8.3. Примерный перечень индивидуальных заданий РГЗ:

Конкретный перечень РГЗ устанавливает преподаватель в соответствии с календарным планом и расписанием проведения занятий.

### Раздел 1. Начертательная геометрия

1.1. По заданным координатам вершин треугольников построить их проекции: в прямоугольной плоской системе координат, в прямоугольной изометрии и косоугольной фронтальной изометрии

1.2. Построить натуральную величину треугольника, определив способом прямоугольного треугольника длины сторон треугольника. Геометрические параметры треугольника. представить в табличной форме

1.3. Построить точку пересечения прямой и плоскости. Определить видимость участков прямой линии. Определить угол наклона треугольника к плоскостям проекций  $\pi_1$  и  $\pi_2$  с помощью линий наибольшего наклона.

1.4. построить линию пересечения треугольников; показать видимость треугольников в проекциях; определить натуральную величину треугольника методами плоскопараллельного перемещения и вращения вокруг проецирующей оси.

1.5. Определить точки пересечения прямой линии с поверхностью: пирамиды и сферы (двумя способами): с помощью плоскостей уровня и методом замены плоскостей проекций.

1.6. Определить расстояние от точки до плоскости двумя способами: способом прямоугольного треугольника и способом замены плоскостей проекций.

1.7. Построить в проекциях линию сечения комбинированной поверхности проецирующей плоскостью; определить натуральную величину фигуры сечения.

1.8. Построить линию пересечения заданных поверхностей. Определить видимость линии пересечения и видимость очерков поверхностей.

### Раздел 2. Инженерная графика

**2.1. Построить главный вид ступенчатого вала. Выполнить необходимые сечения и выносные элементы. Проставить размеры.**

2.2. Построить три вида детали по двум данным. Выполнить заданные сложные ступенчатые разрезы А-А и Б-Б. Проставить размеры.

2.3. Построить прямоугольную изометрию детали по п. 2.3

2.4. Построить фронтальную косоугольную изометрию детали по п. 2.3

### Раздел 3. Компьютерная графика

3.1. **Задание:** Построить изображение корпуса, используя команды редактирования, проставить размеры, заполнить основную надпись.

3.2. Построить три проекции детали. Вычертить 3D изображение заданной детали. Заполнить основную надпись.

## 9. САМОСТОЯТЕЛЬНАЯ РАБОТА

Самостоятельная работа проводится с целью освоения знаний и умений по дисциплине и предусматривает: **(ПРИМЕР)**

- ознакомление и проработку рекомендованной литературы, работу с электронно-библиотечными системами;
- участие в семинарах, конференциях, проводимых в Институте по тематике дисциплины;
- подготовку к выполнению контрольных работ по материалу лекционного курса;
- подготовку к сдаче **зачёта** (1 семестр) и зачёта с оценкой (2 семестр) по дисциплине.
- выполнение индивидуальных заданий РГЗ.

Планирование времени на самостоятельную работу, необходимого на изучение дисциплины, студентам надо осуществлять на весь период изучения, предусматривая при этом регулярное повторение пройденного материала. Материал, законспектированный на лекциях, необходимо регулярно дополнять сведениями из литературных источников, представленных в рабочей программе. При работе с указанными источниками рекомендуется составлять краткий конспект материала, с обязательным фиксированием библиографических данных источника.

## 10. ОЦЕНОЧНЫЕ МАТЕРИАЛЫ

Оценочные материалы представлены в виде отдельного документа – Фонда оценочных средств, являющегося неотъемлемой частью рабочей программы дисциплины.

## 11. МЕТОДИЧЕСКИЕ УКАЗАНИЯ ПО ОСВОЕНИЮ ДИСЦИПЛИНЫ

Организация образовательного процесса регламентируется учебным планом и расписанием учебных занятий. Язык обучения (преподавания) — русский. Для всех видов аудиторных занятий «час» устанавливается продолжительностью 45 минут. Зачетная единица составляет 27 астрономических часов или 36 академических час. Через каждые 45 мин контактной работы делается перерыв продолжительностью 5 мин, а после двух час контактной работы делается перерыв

продолжительностью 10 мин.

Сетевая форма реализации программы дисциплины не используется.

Обучающийся имеет право на зачет результатов обучения по дисциплине, если она освоена им при получении среднего профессионального образования и (или) высшего образования, а также дополнительного образования (при наличии) (далее - зачет результатов обучения). Зачтенные результаты обучения учитываются в качестве результатов промежуточной аттестации в установленном в Институте порядке.

Сетевая форма реализации программы дисциплины не используется.

### **7.1. Образовательные технологии**

Учебный процесс при преподавании дисциплины основывается на использовании традиционных, инновационных и информационных образовательных технологий. Традиционные образовательные технологии представлены лекциями и лабораторными занятиями. Инновационные образовательные технологии используются в виде применения активных и интерактивных форм проведения занятий. Информационные образовательные технологии реализуются путём активизации самостоятельной работы студентов в информационной образовательной среде (включая проведение интерактивных лекций, групповых дискуссий, ролевых игр, тренингов, анализ ситуаций и имитационных моделей, в том числе с учётом региональных особенностей профессиональной деятельности выпускников и потребностей работодателей). При проведении учебных занятий обеспечивается развитие у обучающихся навыков командной работы, межличностной коммуникации, принятия решений, лидерских качеств

### **11.2. Лекции**

Лекционный курс предполагает систематизированное изложение основных вопросов содержания дисциплины.

На первой лекции лектор обязан предупредить студентов, применительно к какому базовому учебнику (учебникам, учебным пособиям) будет прочитан курс.

Лекционный курс обеспечивает более глубокое понимание учебных вопросов при значительно меньшей затрате времени, чем это требуется среднестатистическому студенту на самостоятельное изучение материала.

### **11.3. Занятия семинарского типа**

Семинарские (практические) занятия представляют собой детализацию лекционного теоретического материала, направлены на отработку навыков, проводятся в целях закрепления курса и охватывают все основные разделы дисциплины.

Основной формой проведения практических занятий является обсуждение наиболее проблемных и сложных вопросов по отдельным темам лекций, а также решение задач и разбор примеров и ситуаций при контактной работе. В обязанности преподавателя входят: оказание методической помощи и консультирование студентов по соответствующим темам дисциплины, ответы на вопросы, управление процессом решения задач.

На практических занятиях разделов "Начертательная геометрия" и "Инженерная графика" материал прорабатывается в форме решения графических задач и выполнения графических работ. При этом основное внимание уделяется развитию пространственного мышления студентов, умению представлять всевозможные сочетания геометрических форм в пространстве, обучению требованиям стандартов ЕСКД, правилам выполнения чертежей и освоению приемов ручной графики. Помимо конструкторской документации изучаются чертежи, используемые в проектировании технологии объектов, художественно-графическом оформлении чертежей средствами ручной графики.

Задания РГЗ по начертательной геометрии и инженерной графике выполняются на листах чертёжной бумаги, ручным способом. Для создания эюргов, чертежей и эскизов изделий необходимо знать правила оформления чертежно-графической документации (т.е. ГОСТы ЕСКД), владеть способами, средствами и алгоритмами, необходимыми для работы.

Рекомендуемые образовательные технологии на практических занятиях по разделам "Начертательной геометрии" и "Инженерной графике":

- могут использоваться специальные рабочие тетради, предназначенные для выполнения графических задач, эскизы деталей рекомендуется выполнять на бумаге в клеточку или миллиметровке, при необходимости используются заготовки чертежей и иллюстрации по темам; макеты и модели различных изделий, наглядный и раздаточный материал и т.п.

- при чтении чертежей и детализировании сборочного чертежа рекомендуется вначале разработать эскиз заданной детали, а затем оформить его в виде чертежа;

- РГЗ по инженерной графике, являющиеся частью текущего контроля, выполняются студентами самостоятельно под контролем и с консультацией преподавателя.

На занятиях по компьютерной графике студент изучает методику создания чертежа в системе AutoCAD, вычерчивание различных графических образов, редактирование, т.е. возможность вносить изменения в разрабатываемые чертежи, представление о составе и возможностях своего автоматизированного рабочего места, о новых функциях вывода графической информации на печать, о конструировании на основе пространственного геометрического моделирования. Изучение основ компьютерной графики позволяет подготовить студентов к использованию графических программ в проектировании различных машиностроительных и технологических объектов.

Задания по компьютерной графике выполняются в электронном виде и распечатываются после утверждения их преподавателем. Работу по компьютерной графике ускоряет создание собственного шаблона и использование его для получения чертежей, а также создание библиотеки блоков с изображениями наиболее часто используемых условных обозначений. Для создания чертежей новых изделий необходимо знать правила оформления чертежно-графической документации (т.е. ГОСТы ЕСКД), владеть программными средствами, необходимыми для работы.

Рекомендуемые образовательные технологии на практических занятиях по разделу "Компьютерная графика":

- используются методические указания по выполнению работ, содержащих краткое описание основных команд и примерных алгоритмов;

- РГЗ, являющиеся частью текущей аттестации, выполняются студентами самостоятельно под контролем и с консультацией преподавателя.

По каждой лабораторной работе студент оформляет конструкторский чертёж или эюр РГЗ.

Оценивается ход занятий, достигнутые результаты, качество оформления чертежа или эюра, своевременность сдачи.



Активность на занятиях оценивается по следующим критериям:

- ответы на вопросы, предлагаемые преподавателем;
- участие в дискуссиях;
- выполнение заданий, решение задач;

#### **11.4. Лабораторные работы**

Лабораторные работы учебным планом не предусмотрены

#### **11.5. Самостоятельная работа студента**

Для успешного усвоения дисциплины необходимо не только посещать аудиторские занятия, но и вести активную самостоятельную работу. При самостоятельной проработке курса обучающиеся должны:

- повторить законспектированный на лекционном занятии материал и дополнить его с учётом рекомендованной по данной теме литературы;
- изучить рекомендованную основную и дополнительную литературу, составлять тезисы, аннотации и конспекты наиболее важных моментов;
- самостоятельно выполнить индивидуальные задания РГЗ (см. п. 8.3);
- использовать для самопроверки материала оценочные средства.

Индивидуальное задание оценивается по следующим критериям:

- правильность выполнения задания;
- аккуратность в оформлении работы;
- использование нормативной и специальной литературы;
- своевременная сдача выполненного задания (указывается преподавателем).

#### **11.6 Методические рекомендации для преподавателей**

##### **Основные принципы обучения**

1. Цель обучения – развить мышление и пространственное воображение ("чертёж рождается в голове, а затем оформляется на бумаге ручной или компьютерной графикой"), выработать мировоззрение; научить применять принципы и законы для решения как простых, так и нестандартных графических задач.

2. Обучение должно органически сочетаться с воспитанием. Нужно развивать в студентах волевые качества и трудолюбие. Ненавязчиво, к месту прививать элементы культуры поведения. В частности, преподаватель должен личным примером воспитывать в студентах пунктуальность и уважение к чужому времени. Недопустимо преподавание односеместровой учебной дисциплины превращать в годовичное. Возникшая академическая задолженность должна быть ликвидирована в период следующего семестра до начала зачётной недели.

3. Обучение не должно быть пассивным (сообщим студентам некоторый объем информации, расскажем, как решаются те или иные задачи), а активным. Нужно строить обучение так, чтобы в овладении материалом основную роль играла память логическая, а не формальная. Запоминание должно достигаться через глубокое понимание.

4. Одно из важнейших условий успешного обучения – умение организовать работу студентов.

5. Отношение преподавателя к студентам должно носить характер доброжелательной требовательности. Для стимулирования работы студентов нужно использовать поощрение, одобрение, похвалу, но не порицание (порицание может применяться лишь как исключение). Преподаватель должен быть для студентов доступным.

6. Необходим регулярный контроль работы студентов. Правильно поставленный, он помогает им организовать систематические занятия, а преподавателю достичь высоких результатов в обучении.

7. Важнейшей задачей преподавателей, ведущих занятия по дисциплине, является выработка у студентов осознания необходимости и полезности знания дисциплины как теоретической и практической основы для изучения профильных дисциплин.

8. С целью более эффективного усвоения студентами материала данной дисциплины рекомендуется при проведении лекционных и лабораторных занятий использовать современные технические средства обучения, а именно презентации лекций, наглядные пособия, детали, сборочные единицы и т.п., компьютерное или бумажное тестирование.

9. Для более глубокого изучения предмета и подготовки ряда вопросов (тем) для самостоятельного изучения по разделам дисциплины преподаватель предоставляет студентам необходимую информацию об использовании учебно-методического обеспечения: учебниках, учебных пособиях, сборниках примеров и задач и описании лабораторных работ, наличии Интернет-ресурсов.

При текущем контроле рекомендуется использовать контрольные работы, различные формы тестирования.

10. Цель лекции – формирование у студентов ориентировочной основы для последующего усвоения материала методом самостоятельной работы. Содержание лекции должно отвечать следующим дидактическим требованиям:

- изложение материала от простого к сложному, от известного к неизвестному;
- логичность, чёткость и ясность в изложении материала;
- возможность проблемного изложения, дискуссии, диалога с целью активизации деятельности студентов;
- опора смысловой части лекции на подлинные факты, события, явления, статистические данные;
- тесная связь теоретических положений и выводов с практикой и будущей профессиональной деятельностью студентов.

Преподаватель, читающий лекционные курсы, должен знать существующие в педагогической практике варианты лекций, их дидактические и воспитывающие возможности, а также их место в структуре процесса обучения.

11. При проведении аттестации студентов важно всегда помнить, что систематичность, объективность, аргументированность – главные принципы, на которых основаны контроль и оценка знаний студентов. Знание критериев оценки знаний обязательно для преподавателя и студента.

##### **Организация практического занятия**

На практических занятиях разделов "Начертательная геометрия" и "Инженерная графика" материал прорабатывается в форме

решения графических задач и выполнения графических работ. При этом основное внимание уделяется развитию пространственного мышления студентов, умению представлять всевозможные сочетания геометрических форм в пространстве, обучению требованиям стандартов ЕСКД, правилам выполнения чертежей и освоению приемов ручной графики. Помимо конструкторской документации изучаются чертежи, используемые в проектировании технологии объектов, художественно-графическом оформлении чертежей средствами ручной графики.

В разделе "Компьютерная графика" студент изучает методику создания чертежа в системе AutoCAD, вычерчивание различных графических образов, редактирование, т.е. возможность вносить изменения в разрабатываемые чертежи, представление о составе и возможностях своего автоматизированного рабочего места, о новых функциях вывода графической информации на печать, о конструировании на основе пространственного геометрического моделирования. Изучение основ компьютерной графики позволяет подготовить студентов к использованию графических программ в проектировании различных машиностроительных и технологических объектов.

Задания по начертательной геометрии и инженерной графике выполняются на листах чертёжной бумаги, ручным способом. Задания по компьютерной графике выполняются в электронном виде и распечатываются после утверждения их преподавателем. Работу по компьютерной графике ускоряет создание собственного шаблона и использование его для получения чертежей, а также создание библиотеки блоков с изображениями наиболее часто используемых условных обозначений. Для создания чертежей новых изделий необходимо знать правила оформления чертежно-графической документации (т.е. ГОСТы ЕСКД), владеть программными средствами, необходимыми для работы. На практических занятиях по разделам "Инженерная графика" могут использоваться специальные рабочие тетради, предназначенные для выполнения графических задач и содержащих условия задач, заготовки чертежей и иллюстрации по темам; макеты и модели различных изделий, наглядный материал и т. п. На практических занятиях по разделу "Компьютерная графика" используются методические указания по выполнению работ, содержащих краткое описание основных команд и примерных алгоритмов.

РГЗ инженерной графике являются частью текущей аттестации, выполняются студентами самостоятельно под контролем и с консультацией преподавателя.

### **11.7. Методические указания для студентов**

#### ***По подготовке к лекционным занятиям***

Изучение дисциплины требует систематического и последовательного накопления теоретических знаний, следовательно, пропуски отдельных тем не позволяют глубоко освоить предмет. Студентам необходимо:

- 1) перед каждой лекцией просматривать рабочую программу дисциплины;
- 2) перед следующей лекцией необходимо просмотреть по конспекту материал предыдущей.

При затруднениях в восприятии материала следует обратиться к основным литературным источникам. Если разобраться в материале не удалось, необходимо обратиться к лектору или к преподавателю на лабораторных занятиях. Не оставляйте "белых пятен" в освоении материала!

#### ***Рекомендации по подготовке к практическим занятиям.***

Студентам следует:

- 1) приносить с собой рекомендованные преподавателем к конкретному занятию литературу;
- 2) перед занятием по рекомендованным литературным источникам проработать теоретический материал, соответствующей теме;
- 3) при подготовке следует обязательно использовать не только лекции, учебную литературу, но и научные статьи, материалы периодической печати, нормативно-правовые акты и пр.;
- 4) в начале занятий задать преподавателю вопросы по материалу, вызвавшему затруднения в ходе самостоятельной работы;
- 5) в ходе занятия не отвлекаться, давать конкретные, четкие ответы по существу вопросов;
- 6) на занятии доводить каждую задачу до окончательного решения, демонстрировать понимание проведённых алгоритмов и ситуаций;
- 7) в случае затруднений обращаться к преподавателю.

Студентам, пропустившим занятия (независимо от причин), или не выполнившим рассматриваемые на занятии задания, рекомендуется не позже чем в двухнедельный срок явиться на консультацию к преподавателю и отчитаться по теме занятия.

#### ***По самостоятельному выполнению индивидуальных заданий***

Усвоение материала дисциплины во многом зависит от осмысленного выполнения индивидуального задания РГЗ.

При решении задач целесообразно руководствоваться следующими правилами:

1) прежде всего, нужно хорошо вникнуть в условие задачи, уяснить сколько и какие проекции заданы, что на них изображено, в каких положениях (общих или частных) расположены геометрические фигуры, мысленно представить заданное в пространстве.

2) выбрать метод решения задачи, соответствующий изучаемой теме.

3) решить задачу в тонких линиях, следуя правилам построения и алгоритмам действия. Оценить правдоподобность решения (мысленно представив его пространственное положение), такая оценка может в ряде случаев обнаружить ошибочность полученного результата.

4) убедившись в правильности решения, нужно закончить оформление чертежа в соответствии с нормами ЕСКД.

5) в тех случаях, когда в процессе решения всей задачи приходится выполнять дополнительные вспомогательные графические построения, то такие построения при их решении и окончательном оформлении чертежа выполняют в тонких линиях (рекомендуется пользоваться цветными карандашами).

Решение задач принесёт наибольшую пользу только в том случае, если обучающийся решает задачи самостоятельно. Решить задачу без помощи, без подсказки часто бывает нелегко и не всегда удаётся. Но даже не увенчавшиеся успехом попытки найти решение, если они предпринимались достаточно настойчиво, приносят ощутимую пользу, так как развивают мышление и укрепляют волю. Решение задач ни в коем случае не следует откладывать на последний вечер перед занятиями. В этом случае более сложные и притом наиболее содержательные и полезные задачи заведомо не могут быть решены. В рекомендуемых учебниках и сборниках задач, в разделе, в котором помещены задачи для решения, имеются примеры (рассмотренные задачи).

Поэтому толчком к решению данной задачи может послужить ознакомление с несколькими решёнными задачами.

На титульном листе альбома должны быть указаны код учебной группы, фамилия и инициалы студента, фамилия и инициалы ведущего преподавателя. Оформление каждой работы РГЗ начинается на новом чертеже или эюре. Преподаватель в отдельных случаях может разрешить совмещение двух заданий на одном чертеже. Все построения и изображения выполняются карандашом, на чертёжной бумаге соответствующего качества. Оформление работы завершается заполнением основной надписи чертежа.

Работа считается законченной, если в основной надписи проставлена подпись преподавателя с указанием даты.

### По работе с литературой

В рабочей программе дисциплины представлен список основной и дополнительной литературы – это учебники, учебно-методические пособия, рекомендации или указания. Дополнительная литература – учебники, монографии, сборники научных трудов, журнальные и газетные статьи, различные справочники, энциклопедии, Интернет-ресурсы.

Любая форма самостоятельной работы студента (подготовка к занятию, докладу и т.п.) начинается с изучения соответствующей литературы как в библиотеке (электронно-библиотечной системе), так и дома. Изучение указанных источников расширяет границы понимания предмета дисциплины.

При работе с литературой выделяются следующие виды записей. **Конспект** – краткая схематическая запись основного содержания научной работы. Целью является не переписывание произведения, а выявление его логики, системы доказательств, основных выводов. Хороший конспект должен сочетать полноту изложения с краткостью. **Цитата** – точное воспроизведение текста. Цитата заключается в кавычки, при этом точно указывается наименование и страница источника. Тезисы – концентрированное изложение основных положений прочитанного материала. **Аннотация** – очень краткое изложение содержания прочитанной работы. Резюме – наиболее общие выводы и положения работы, её концептуальные итоги.

### 11.8. Методические рекомендации по обучению лиц с ограниченными возможностями здоровья и инвалидов

Профессорско-преподавательский состав знакомится с психолого-физиологическими особенностями обучающихся инвалидов и лиц с ограниченными возможностями здоровья, индивидуальными программами реабилитации инвалидов (при наличии). При необходимости осуществляется дополнительная поддержка преподавания психологами, социальными работниками, прошедшими подготовку ассистентами.

Предполагается использовать социально-активные и рефлексивные методы обучения, технологии социокультурной реабилитации с целью оказания помощи в установлении полноценных межличностных отношений с другими студентами, создании комфортного психологического климата в студенческой группе. Подбор и разработка учебных материалов производятся с учётом предоставления материала в различных формах: аудиальной, визуальной, с использованием специальных технических средств и информационных систем.

Освоение дисциплины лицами с ОВЗ осуществляется с использованием средств обучения общего и специального назначения (персонального и коллективного использования).

Для студентов с ОВЗ предусматривается доступная форма предоставления заданий оценочных средств, а именно:

- в печатной или электронной форме (для лиц с нарушениями опорно-двигательного аппарата);
- в печатной форме или электронной форме с увеличенным шрифтом и контрастностью (для лиц с нарушениями слуха, речи, зрения);

Студентам с инвалидностью увеличивается время на подготовку ответов на контрольные вопросы. Для таких студентов предусматривается доступная форма предоставления ответов на задания, а именно:

- письменно на бумаге или набором ответов на компьютере (для лиц с нарушениями слуха, речи);
- выбором ответа из возможных вариантов при тестировании с использованием услуг ассистента (для лиц с нарушениями опорно-двигательного аппарата);
- устно (для лиц с нарушениями зрения, опорно-двигательного аппарата).

При необходимости для обучающихся с инвалидностью процедура оценивания результатов обучения может проводиться в несколько этапов.

### 12. УЧЕБНО-МЕТОДИЧЕСКОЕ И ИНФОРМАЦИОННОЕ ОБЕСПЕЧЕНИЕ ДИСЦИПЛИНЫ

Информационную поддержку освоения дисциплины осуществляет библиотека Института, которая обеспечивает обучающихся основной учебной, учебно-методической и научной литературой, необходимой для организации образовательного процесса по дисциплине. Общий объем многоотраслевого фонда на 01.03.2021 г составляет более 405 000 экз.

Библиотека располагает учебной, учебно-методической и научно-технической литературой в форме печатных и электронных изданий, а также включает официальные, справочно-библиографические, специализированные отечественные и зарубежные периодические и информационные издания. Библиотека обеспечивает доступ к профессиональным базам данных, информационным, справочным и поисковым системам.

Каждый обучающийся обеспечен свободным доступом из любой точки, в которой имеется доступ к сети Интернет и к электронно-библиотечной системе (ЭБС) Института и Университета, которая содержит различные издания по основным изучаемым дисциплинам и сформирована по согласованию с правообладателями учебной и учебно-методической литературы.

Полный перечень электронных информационных ресурсов, используемых в процессе обучения, представлен в основной образовательной программе.

#### 12.1. Перечень основной и дополнительной литературы, необходимой для освоения дисциплины

##### а) основная литература

Основная литература	Режим доступа	Обеспеченность
Тарасов, Б. Ф. Начертательная геометрия: учебник / Б. Ф. Тарасов, Л. А. Дудкина, С. О. Немолотов. — Санкт-Петербург: Лань, 2021. — 256 с. — ISBN 978-5-8114-1321-	ЭБС "Лань". Режим доступа – URL: <a href="https://e.lanbook.com/book/168411">https://e.lanbook.com/book/168411</a> (дата обращения: 28.04.2021)	Да

8. — Текст: электронный // Лань : электронно-библиотечная система. — URL: <a href="https://e.lanbook.com/book/168411">https://e.lanbook.com/book/168411</a> (дата обращения: 28.04.2021). — Режим доступа: для авториз. пользователей.	Электронно-библиотечная система издательства «Лань» Договор № 33.03-Р-3.1-2667/2020 от 26.09.2020 г.	
Серга, Г. В. Инженерная графика для машиностроительных специальностей: учебник / Г. В. Серга, И. И. Табачук, Н. Н. Кузнецова ; под общей редакцией Г. В. Серги. — 2-е изд., испр. — Санкт-Петербург: Лань, 2019. — 276 с. — ISBN 978-5-8114-3603-3. — Текст: электронный // Лань: электронно-библиотечная система. — URL: <a href="https://e.lanbook.com/book/119621">https://e.lanbook.com/book/119621</a> (дата обращения: 28.04.2021). — Режим доступа: для авториз. пользователей.	ЭБС "Лань". — URL: <a href="https://e.lanbook.com/book/119621">https://e.lanbook.com/book/119621</a> (дата обращения: 28.04.2021). — Режим доступа: для авториз. пользователей Электронно-библиотечная система издательства «Лань» Договор № 33.03-Р-3.1-2667/2020 от 26.09.2020г.	Да
2. Черняева, Н.Н. Инженерная и компьютерная графика. Лабораторный практикум в среде Autocad [Электронный ресурс] : учебное пособие / Н.Н. Черняева. — Электрон. дан. — Вологда : ВоГУ, 2014. — 88 с. — Режим доступа: <a href="https://e.lanbook.com/book/93067">https://e.lanbook.com/book/93067</a> .	<a href="https://e.lanbook.com/book/93067">https://e.lanbook.com/book/93067</a> ЭБС "Лань"	Да

#### б) дополнительная литература

Основная литература	Режим доступа	Обеспеченность
Подколзин А.А. Конструкторская информатика в построении изображений: курс лекций для бакалавров. / ФГБОУ ВО "Российский химико-технологический университет им. Д. И. Менделеева", Новомосковский институт (филиал), Новомосковск, 2018 - 240 с.	<a href="https://moodle.nirhtu.ru/mod/folder/view.php?id=21649">https://moodle.nirhtu.ru/mod/folder/view.php?id=21649</a> (дата обращения: 28.04.2021) Система поддержки учебных курсов «Moodle»	Да
Подколзин А. А. Основы проектирования. Графические задачи на плоскости: учебное пособие для бакалавров / ФГБОУ ВО "Российский химико-технологический университет им. Д. И. Менделеева", Новомосковский институт (филиал), Новомосковск: Издательский центр, 2022. — 136 с.	<a href="https://moodle.nirhtu.ru/mod/folder/view.php?id=21654">https://moodle.nirhtu.ru/mod/folder/view.php?id=21654</a> (дата обращения: 28.04.2021) Система поддержки учебных курсов «Moodle»	Да
Подколзин А. А. Сечение комбинированных поверхностей проектирующей плоскостью: Учебно-методическое пособие с индивидуальными заданиями / ФГБОУ ВО "Российский химико-технологический университет им. Д. И. Менделеева", Новомосковский институт (филиал), Новомосковск: Издательский центр, 2020. — 75 с.	<a href="https://moodle.nirhtu.ru/mod/folder/view.php?id=21654">https://moodle.nirhtu.ru/mod/folder/view.php?id=21654</a> (дата обращения: 28.04.2021) Система поддержки учебных курсов «Moodle»	Да
Подколзин А. А. Взаимное пересечение поверхностей: Учебно-методическое пособие для бакалавров с индивидуальными заданиями / ФГБОУ ВО "Российский химико-технологический университет им. Д. И. Менделеева", Новомосковский институт (филиал), Новомосковск: Издательский центр, 2021. — 91 с.	<a href="https://moodle.nirhtu.ru/mod/folder/view.php?id=21654">https://moodle.nirhtu.ru/mod/folder/view.php?id=21654</a> , (дата обращения: 28.04.2021) Система поддержки учебных курсов «Moodle»	Да
Подколзин А. А. Начертательная геометрия. Сборник контрольных заданий (тестов): практикум для бакалавров / ФГБОУ ВО "Российский химико-технологический университет им. Д. И. Менделеева", Новомосковский институт (филиал), Новомосковск: Издательский центр, 2020 — 130 с.	<a href="https://moodle.nirhtu.ru/mod/folder/view.php?id=21654">https://moodle.nirhtu.ru/mod/folder/view.php?id=21654</a> , (дата обращения: 28.04.2021) Система поддержки учебных курсов «Moodle»	Да
Разработка сборочного чертежа "Соединения резьбовые": учебное пособие для бакалавров / Подколзин А. А., Нифонтова Т. Ю., Казиева Л. В. / ФГБОУ ВО РХТУ им. Д. И. Менделеева, Новомосковский институт (филиал); Новомосковск, 2020. — 94 с.	<a href="https://moodle.nirhtu.ru/mod/folder/view.php?id=21655">https://moodle.nirhtu.ru/mod/folder/view.php?id=21655</a> , (дата обращения: 28.04.2021) Система поддержки учебных курсов «Moodle»	Да
Подколзин А. А. Изображения деталей на чертежах и эскизах: учебно-методическое пособие для бакалавров / А. А. Подколзин. — 2-е испр. и доп. — Новомосковск: ФГБОУ ВО "Российский химико-технологический университет им. Д. И. Менделеева", Новомосковский институт (филиал): Издательский центр, 2022 — 131 с. — Текст: непосредственный.	<a href="https://moodle.nirhtu.ru/mod/folder/view.php?id=21655">https://moodle.nirhtu.ru/mod/folder/view.php?id=21655</a> , (дата обращения: 28.04.2021) Система поддержки учебных курсов «Moodle»	Да
Подколзин, А. А. Деталирование чертежей сборочных единиц / А. А. Подколзин — 2-е изд. — Новомосковск: ФГБОУ ВО "Российский химико-технологический университет им. Д. И. Менделеева", Новомосковский институт (филиал), 2022. — 96 с. — Текст: непосредственный.	<a href="https://moodle.nirhtu.ru/mod/folder/view.php?id=21655">https://moodle.nirhtu.ru/mod/folder/view.php?id=21655</a> , (дата обращения: 28.04.2021) Система поддержки учебных курсов «Moodle»	Да
Анамова Р.Р. Инженерная и компьютерная графика:	М: Издательство Юрайт, 2019.-246с.- (Серия -	

учебник и практикум для СПО-	Профессиональное образование).	
------------------------------	--------------------------------	--

## 12.2. Рекомендуемые источники научно-технической информации

Учебные и учебно-методические пособия по выполнению индивидуальных заданий РГЗ.

Научно-технические журналы:

Геометрия и графика = Geometry & graphics: научно-методический журнал / учредитель: Вышнепольский В. И. - Москва: НИЦ ИНФРА-М, 2013. - ISSN 2308-4898

## 12.3. Информационные и информационно-образовательные ресурсы

При освоении дисциплины студенты должны использовать информационные и информационно-образовательные ресурсы следующих порталов и сайтов:

1. Система федеральных образовательных порталов. Система открытого образования. Консалтинговый центр ИОС ОО РФ [Электронный ресурс] – Режим доступа: <http://www.openet.ru> (дата обращения: 11.12.2020).

2. Информационно-коммуникационные технологии в образовании. Система федеральных образовательных порталов [Электронный ресурс] – Режим доступа: <http://www.ict.edu.ru/> (дата обращения: 11.12.2020).

3. Информационная система «Единое окно доступа к образовательным ресурсам». URL: <http://window.edu.ru/> (дата обращения: 11.12.2020).

4. Сайт кафедры (Режим доступа: <http://moodle.nirhtu.ru/course/view.php?id=126>, Система поддержки учебных курсов «Moodle») (дата обращения: 11.02.2021), Rambler, Yandex, Google, научная электронная библиотека, информационные порталы РХТУ им. Д. И. Менделеева (<http://www.muctr.ru/>), ТулГУ (<http://tsu.tula.ru/>) и др. ведущих учебных организаций.

Электронная библиотечная система Лань - <https://e.lanbook.com.ru>

Научная электронная библиотека. – <http://Elibrary.ru>.

Университетская библиотека online. – <http://www.biblioclub.ru>.

Электронная библиотека ЮПАЙТ. – <http://www.biblio-online.ru>.

При реализации образовательного процесса используются следующие средства обеспечения освоения дисциплины:

Перечень ресурсов, в том числе ЭБС с указанием реквизитов:

- банк тестовых заданий для текущего контроля освоения дисциплины (общее число вопросов - 350, сформированных в 10 тестов по 30 вариантов каждый). Режим доступа <https://moodle.nirhtu.ru/mod/folder/view.php?id=21654> (дата обращения: 28.04.2021);

- банк билетов для проведения контрольных работ по лекционному материалу (в бумажной форме).

- информационно-методические материалы: учебные и учебно-методические пособия по дисциплине (перечислены в разделе 12.1 дополнительная литература);

- электронные образовательные ресурсы: учебно-методические разработки в электронном виде (перечислены в разделе 12.1 дополнительная литература).

### Учебно-наглядные пособия:

Комплекты плакатов к разделам лекционного курса и практических занятий; наборы моделей деталей; аудиторские стенды.

## 13. МАТЕРИАЛЬНО-ТЕХНИЧЕСКОЕ ОБЕСПЕЧЕНИЕ ДИСЦИПЛИНЫ

В соответствии с учебным планом занятия по дисциплине «Начертательная геометрия. Инженерная и компьютерная графика» проводятся в форме аудиторных занятий лекционного и семинарского типа и самостоятельной работы обучающегося.

Учебные аудитории для проведения занятий лекционного типа, занятий семинарского типа, групповых и индивидуальных консультаций, текущего контроля и промежуточной аттестации, а также помещения для самостоятельной работы обучающихся, оснащены компьютерной техникой с подключением к сети «Интернет» и обеспеченные доступом в электронную информационно-образовательную среду Института, помещения для хранения и профилактического обслуживания учебного оборудования

Наименование специальных помещений и помещений для самостоятельной работы	Оснащённость специальных помещений и помещений для самостоятельной работы	Приспособленность помещений для использования инвалидами и лицами с ограниченными возможностями здоровья
Аудитория для проведения занятий семинарского типа. 315 (корпус 4)	Учебные столы, стулья, доска, мел Переносная презентационная техника (постоянное хранение в ауд. 308)	приспособлено (мультимедийные средства, облегчающие восприятие зрительной, слуховой информации)
Аудитория для проведения занятий семинарского типа. 316 (корпус 4)	Учебные столы, стулья, доска, мел Переносная презентационная техника (постоянное хранение в ауд. 308)	приспособлено (мультимедийные средства, облегчающие восприятие зрительной, слуховой информации)
Аудитория для	Учебные столы, стулья, доска, мел	приспособлено

<b>проведения занятий семинарского типа. 327 (корпус 4)</b>	Переносная презентационная техника (постоянное хранение в ауд. 308)	(мультимедийные средства, облегчающие восприятие зрительной, слуховой информации)
<b>Аудитория для групповых и индивидуальных консультаций обучающихся 326а (корпус 4)</b>	Учебные столы, стулья, доска, мел Переносная презентационная техника (постоянное хранение в ауд. 308)	приспособлено (мультимедийные средства, облегчающие восприятие зрительной, слуховой информации)
<b>Аудитория для самостоятельной работы студентов 326а (корпус 4)</b>	ПК Pentium 1000МГц с оперативной памятью 512 Мбайт и памятью на жестком диске 8 Гбайт (1 шт.) с возможностью просмотра видеоматериалов и презентаций. Принтер лазерный Сканер Доступ в Интернет, к ЭБС, электронным образовательным и информационным ресурсам, базе данных электронного каталога НИ РХТУ, системе управления учебными курсами Moodle, учебно-методическим материалам. Переносная презентационная техника (постоянное хранение в ауд. 308)	приспособлено (мультимедийные средства, облегчающие восприятие зрительной, слуховой информации)
<b>Помещение для хранения и профилактического обслуживания учебного оборудования 304</b>	Шкафы, стулья, стеллажи Технические средства (инструменты, приборы, стенды), необходимые для проведения <b>профилактического обслуживания и мелкого ремонта учебного оборудования</b>	
<b>Компьютерная графика 350 компьютерный класс, 5 корпус</b>	ПК Pentium 1000МГц с оперативной памятью 512 Мбайт и памятью на жестком диске 8 Гбайт (12 шт.) с возможностью просмотра видеоматериалов и презентаций.	приспособлено (мультимедийные средства, облегчающие восприятие зрительной, слуховой информации)

### 13.1. Компьютеры, информационно-телекоммуникационные сети, аппаратно-программные и аудиовизуальные средства:

Ноутбук hp 4,2 ГГц, с оперативной памятью 8 Мбайт, жестким диском 1 Тбайт с возможностью просмотра видеоматериалов и презентаций, с неограниченным доступом в Интернет, к ЭБС, электронным образовательным и информационным ресурсам, базе данных электронного каталога Института, системе управления учебными курсами Moodle, учебно-методическим материалам.

Проектор  
Доска  
Сканер

### 13.2. Программное обеспечение

1. Операционная система - MS Windows 7, бессрочная лицензия в рамках подписки Azure Dev Tools for Teaching (бывший Microsoft Imagine Premium (бывший DreamSpark - [The Novomoskovsk university \(the branch\) - EMDEPT - DreamSpark Premium](http://e5.onthehub.com/WebStore/Welcome.aspx?vсро=8&ws=9f5a10ad-c98b-e011-969d-0030487d8897) <http://e5.onthehub.com/WebStore/Welcome.aspx?vсро=8&ws=9f5a10ad-c98b-e011-969d-0030487d8897>. Номер учетной записи e5: 100039214))

2. MS Word, MS Excel, MS PowerPoint из пакета MS Office 365A1 распространяется под лицензией в рамках подписки Azure Dev Tools for Teaching (бывший Microsoft Imagine Premium (бывший DreamSpark - [The Novomoskovsk university \(the branch\) - EMDEPT - DreamSpark Premium](http://e5.onthehub.com/WebStore/Welcome.aspx?vсро=8&ws=9f5a10ad-c98b-e011-969d-0030487d8897) <http://e5.onthehub.com/WebStore/Welcome.aspx?vсро=8&ws=9f5a10ad-c98b-e011-969d-0030487d8897>. Номер учетной записи e5: 100039214))

3. Архиватор 7zip (распространяется под лицензией GNU LGPL license)

4. Adobe Acrobat Reader - ПО [Acrobat Reader DC](https://acrobat.adobe.com/ru/ru/acrobat/pdf-reader/volume-distribution.html) и мобильное приложение Acrobat Reader являются бесплатными и доступны для корпоративного распространения (<https://acrobat.adobe.com/ru/ru/acrobat/pdf-reader/volume-distribution.html>).

5. Браузер Mozilla FireFox (распространяется под лицензией Mozilla Public License 2.0)

## 14. ТРЕБОВАНИЯ К ОЦЕНКЕ КАЧЕСТВА ОСВОЕНИЯ ДИСЦИПЛИНЫ

Наименование разделов	Основные показатели оценки	Формы и методы контроля и оценки
Раздел 1. Начертательная геометрия	<b>Знает:</b> Основы поиска информации для решения поставленной задачи, анализа и синтеза пространственных форм, реализуемых в виде чертежей и эпюров. Положение и взаимодействие пространственных форм относительно плоскостей проекций и по отношению друг к другу. Способы и правила отображения и преобразования	Оценка за контрольную работу № 1

	<p>пространственных форм на чертеже.</p> <p><b>Умеет:</b>  Решать стандартные задачи профессиональной деятельности с применением знаний, методов, способов и алгоритмов построения и преобразования проекций, реализуемых в виде чертежей и эпюров. Формировать собственное мнение и суждения, аргументировать свои выводы и точку зрения, по выполнению и чтению чертежей различных технических изделий и устройств.</p> <p><b>Владеет:</b>  Приёмами изображения изделий и процессов, навыками построения и методами преобразования чертежа для решения практических задач. Навыками рассмотрения и предложений возможных вариантов решения поставленной задачи, оценивая их достоинства и недостатки</p>	<p>Оценка за контрольную работу № 2</p> <p>Эпюры в альбоме индивидуальных заданий РГЗ за 1 семестр по разделу "Начертательная геометрия"</p>
<p><b>Раздел 2.</b> Инженерная графика</p>	<p><b>Знает:</b>  Принципы графического представления информации о процессах и объектах. Основы поиска и анализа руководящей, нормативно-технической и графической информации. Виды изделий и конструкторских документов. Нормы, правила и условности ЕСКД при выполнении чертежей деталей и сборочных единиц ручным способом.</p> <p><b>Умеет:</b>  Выполнять и читать чертежи деталей и сборочных единиц простых технических изделий, использовать средства ручной графики для изготовления чертежей. Применять результаты поиска, анализа и синтеза информации для решения поставленных задач, исходя из действующих правовых норм ЕСКД, имеющихся ресурсов и ограничений</p> <p><b>Владеет:</b>  Навыками разработки эскизов, чертежей деталей и сборочных единиц в соответствии с нормами и правилами ЕСКД. Навыками поиска, анализа и синтеза нормативно-технической и графической информации для решения поставленных задач.</p>	<p>Чертежи в альбоме индивидуальных заданий РГЗ за 2 семестр по разделу "Инженерная графика"</p>
<p><b>Раздел 3.</b> Компьютерная графика</p>	<p><b>Знает:</b>  Современные средства компьютерной графики, применяемые в профессиональной деятельности.</p> <p><b>Умеет:</b>  Использовать современные технические средства для разработки и оформления чертежей, технологических схем; Свободно пользоваться учебной, нормативной и справочной литературой.</p> <p><b>Владеет:</b>  Владеть приёмами и навыками использования программных средств и систем автоматизации для разработки проектной и технической документации.</p>	

**АННОТАЦИЯ**  
**рабочей программы дисциплины**  
**Начертательная геометрия. Инженерная и компьютерная графика**

**1. Общая трудоемкость** (з.е./ час): **4 / 144**. Форма промежуточного контроля: зачёт с оценкой в первом семестре, зачет с оценкой во втором семестре. Дисциплина изучается на 1 курсе в 1 и 2 семестрах

**2. Место дисциплины в структуре образовательной программы**

Дисциплина Б1.О.23 "Начертательная геометрия. Инженерная и компьютерная графика" реализуется в рамках *базовой* части учебного плана. Дисциплина изучается на 1 курсе в 1 и 2 семестрах.

Дисциплина базируется на курсах: геометрии, черчения, математики и других дисциплин в объёме школьной программы и является основой для последующих дисциплин: системы управления химико-технологическими процессами, основы проектирования и оборудование предприятий по переработке полимеров, процессы и аппараты химических производств, основы конструирования изделий и прессовой оснастки и др.

**3. Цель и задачи изучения дисциплины**

Учебная дисциплина "Начертательная геометрия. Инженерная и компьютерная графика" является комплексной дисциплиной, изучающей теоретические основы, методы и правила подготовки проектно-конструкторской документации.

**Целью освоения дисциплины** является изучение правил изображения на плоскости пространственных фигур и решение инженерно-геометрических задач на плоскостном чертеже; выработка знаний, умений и навыков, необходимых для выполнения чертежей отдельных деталей ручным способом и в системе автоматизированного проектирования AutoCAD.

**Задачи преподавания дисциплины:**

- получение теоретических знаний основ построения и исследования геометрических моделей и их графического отображения; выработка способностей к анализу и синтезу пространственных форм, реализуемых в виде чертежей и эпюров;
- получение студентами знаний, умений и навыков по выполнению чертежей технических изделий при соблюдении действующих правовых норм и ограничений;

• **компьютерная графика**

необходимость при составлении чертежей и чтении технической документации; овладения студентами методов и средств машинной графики, приобретения знаний, умений и навыков работы с системой автоматизированного проектирования AutoCAD.

освоение методов и средств компьютеризации при работе с пакетами прикладных графических программ; изучение принципов и технологии выполнения конструкторской документации с помощью графических пакетов системы AutoCAD

**4. Содержание дисциплины**

**а) начертательная геометрия**

1.1. Основы проецирования.

Ортогональные проекции точки. Прямая. Положения прямой относительно плоскостей проекций. Взаимные положения прямых в пространстве. Метрические задачи относительно отрезка прямой. Плоскость. Главные линии плоскости. Позиционные задачи на плоскости.

1.2. Методы преобразования чертежа.

Метод перемены плоскостей проекций. Метод перемены одной плоскости проекций. Метод перемены двух плоскостей проекций. Основы плоскопараллельного переноса и вращения. Метрические и позиционные задачи

1.3. Изображение пространственных фигур на плоскости

Принцип образования поверхностей. Гранные поверхности и поверхности вращения. Взаимное положение поверхностей. Пересечение поверхности с плоскостью. Пересечения поверхностей: построение линии пересечения поверхностей вращения способами вспомогательных секущих плоскостей и вспомогательных секущих сфер.

1.4. Аксонометрические проекции.

Общие сведения. Прямоугольная изометрия. Прямоугольная диметрия.

**б) инженерная графика**

2.1 Изображения предметов.

Основные требования к чертежам на основе ГОСТов системы ЕСКД. Понятие вида, разреза, сечения. Построение видов на чертеже. Выполнение разрезов и сечений на чертеже. Условности и упрощения на чертеже.

2.2. Рабочие чертежи деталей.

Правила разработки и оформления рабочих конструкторских чертежей деталей. Нанесение размеров на чертеже детали. Указание материалов на рабочих чертежах деталей. Выполнение эскизов деталей.

2.3. Чертежи сборочных единиц.

Виды соединения деталей: разъёмные, неразъёмные, специальные. Правила разработки и оформления чертежей сборочных единиц. Нанесение размеров на сборочных чертежах. Условности и упрощения на сборочном чертеже. Правила разработки и оформления спецификаций сборочных единиц.

2.4. Детализирование чертежа сборочной единицы.

Чтение и детализирование сборочного чертежа и спецификации. Условности и упрощения на сборочном чертеже. Разработка рабочего чертежа детали.

**в) компьютерная графика**

3.1 Состав и настройка интерфейса системы. Типы документов, типы файлов. Управление документами. Системы координат, единицы измерения. Управление изображением в окне документа. Управление курсором. Выделение и удаление объектов. Отмена и повтор действий. Использование буфера обмена. Импорт, экспорт. Вывод на печать.

3.2 Механизм привязок. Использование сетки. Использование слоев. Приёмы создания 2D геометрических объектов: точки, прямых, прямоугольника, отрезков, окружностей, дуг окружностей, фасок и скруглений, эквидистанты, эллипса, кривой Безье, NURBS - сплайна, многоугольника. Приёмы редактирования 2D геометрических объектов: симметрия объектов, копирование объектов, поворот объектов, сдвиг объектов, масштабирование объектов, удаление частей объектов.

3.3 Общие сведения о размерах. Линейные размеры. Диаметральные и радиальные размеры. Угловые размеры. Условные



обозначения. Штриховка. Редактирование чертежей.

#### 5. Планируемые результаты обучения по дисциплине, обеспечивающие достижение планируемых результатов освоения образовательной программы

В результате освоения дисциплины ООП бакалавриата обучающийся должен овладеть следующими компетенциями: и результатами обучения:

Код компетенции	Содержание компетенции	Код и наименование индикатора достижения компетенции
УК-2	Способен определять круг задач в рамках поставленной цели и выбирать оптимальные способы их решения, исходя из действующих правовых норм, имеющихся ресурсов и ограничений	УК-2.1 Определяет круг задач в рамках поставленной цели, определяет связи между ними и ожидаемые результаты их решений. УК-2.2 В рамках поставленных задач определяет имеющиеся ресурсы и ограничения, действующие правовые нормы. УК-2.3 Планирует реализацию задач в зоне своей ответственности с учётом имеющихся ресурсов и ограничений, действующих правовых норм. УК-2.4 Выполняет задачи в зоне своей ответственности в соответствии с запланированными результатами и точками контроля, при необходимости корректирует способы решения задач УК-2.5 Представляет результаты проекта, предлагает возможности их использования и/или совершенствования

#### **Знать:**

##### ***Начертательная геометрия***

Основы поиска информации для решения поставленной задачи, анализа и синтеза пространственных форм, реализуемых в виде чертежей и эпюров. Положение и взаимодействие пространственных форм относительно плоскостей проекций и по отношению друг к другу. Способы и правила отображения и преобразования пространственных форм на чертеже.

##### **Инженерная графика**

Принципы графического представления информации о процессах и объектах. Основы поиска и анализа руководящей, нормативно-технической и графической информации. Виды изделий и конструкторских документов. Нормы, правила и условности ЕСКД при выполнении чертежей деталей и сборочных единиц ручным способом.

##### ***Компьютерная графика***

Современные средства компьютерной графики, применяемые в профессиональной деятельности.

#### **Уметь:**

##### ***Начертательная геометрия***

Решать стандартные задачи профессиональной деятельности с применением знаний, методов, способов и алгоритмов построения и преобразования проекций, реализуемых в виде чертежей и эпюров. Формировать собственное мнение и суждения, аргументировать свои выводы и точку зрения, по выполнению и чтению чертежей различных технических изделий и устройств.

##### **Инженерная графика**

Выполнять и читать чертежи деталей и сборочных единиц простых технических изделий, использовать средства ручной графики для изготовления чертежей. Применять результаты поиска, анализа и синтеза информации для решения поставленных задач, исходя из действующих правовых норм ЕСКД, имеющихся ресурсов и ограничений

##### ***Компьютерная графика***

Использовать современные технические средства для разработки и оформления чертежей, технологических схем; Свободно пользоваться учебной, нормативной и справочной литературой.

#### **Владеть:**

##### ***Начертательная геометрия***

Приёмами изображения изделий и процессов, навыками построения и методами преобразования чертежа для решения практических задач. Навыками рассмотрения и предложений возможных вариантов решения поставленной задачи, оценивая их достоинства и недостатки

##### **Инженерная графика**

Навыками разработки эскизов, чертежей деталей и сборочных единиц в соответствии с нормами и правилами ЕСКД. Навыками поиска, анализа и синтеза нормативно-технической и графической информации для решения поставленных задач

**Компьютерная графика**

Владеть приёмами и навыками использования программных средств и систем автоматизации для разработки проектной и технической документации.

**6. Виды учебной работы и их объем**

Вид учебной работы	Всего		Семестр №			
			1		2	
	з.е.	акад. ч.	з.е.	акад. ч.	з.е.	акад. ч.
<b>Общая трудоёмкость дисциплины</b>	<b>4</b>	<b>144</b>	<b>2</b>	<b>72</b>	<b>2</b>	<b>72</b>
<b>Контактная работа - аудиторные занятия:</b>	2,39	86	1,44	52	0,95	34
Лекции (ЛК)	0,50	18	0,50	18	-	-
Практические занятия (ПЗ)	1,89	68	0,94	34	0,95	34
<b>Самостоятельная работа:</b>	<b>1,61</b>	<b>58</b>	<b>0,55</b>	<b>20</b>	<b>1,06</b>	<b>38</b>
Самостоятельное изучение разделов дисциплины	0,22	8	0,05	2	0,17	6
Расчётно-графические работы (РГЗ)	1,39	50	0,50	18	0,89	32
<b>Формы контроля:</b>	<b>За/ЗаО</b>		<b>Зачёт с оценкой</b>		<b>зачёт с оценкой</b>	

**Министерство науки и высшего образования Российской Федерации**

**Новомосковский институт (филиал)  
федерального государственного бюджетного образовательного учреждения  
высшего образования  
«Российский химико-технологический университет  
имени Д.И. Менделеева»  
(Новомосковский институт РХТУ им.Д.И.Менделеева)**



**Рабочая программа дисциплины**

**Б1.О.23. Начертательная геометрия. Инженерная и компьютерная графика**

**Направление подготовки: 18.03.01 Химическая технология**

**Направленность (профиль): Технология и переработка полимеров**

**Квалификация: бакалавр**

**Форма обучения**

*очная*

Новомосковск 2021

## 1. ОБЩИЕ ПОЛОЖЕНИЯ

### Нормативные документы, используемые при разработке программы.

- Нормативную правовую базу разработки рабочей программы дисциплины составляют:
  - Федеральный закон от 29 декабря 2012 года № 273-ФЗ «Об образовании в Российской Федерации» (с учётом дополнений и изменений);
  - Федеральный закон от 31.07.2020 г №304-ФЗ «О внесении изменений в Федеральный закон «Об образовании в Российской Федерации» по вопросам воспитания обучающихся»;
  - «Порядок организации и осуществления образовательной деятельности по образовательным программам высшего образования — программам бакалавриата, программам специалитета, программам магистратуры», утвержденный приказом Министерства образования и науки РФ от 06.04.2021 г N 245;
  - Федеральный государственный образовательный стандарт высшего образования (ФГОС ВО) (ФГОС-3++) по направлению подготовки 13.03.02 Электроэнергетика и электротехника и уровню высшего образования Бакалавриат, утверждённого приказом Министерства образования и науки Российской Федерации № 514 от 08.06.2017 зарегистрирован Министерством юстиции Российской Федерации 29.06.2017 № 47236) (далее – стандарт);
  - Положение о практической подготовке обучающихся, утверждённое приказом Министерства науки и высшего образования Российской Федерации и Министерства просвещения Российской Федерации от 5 августа 2020 г. N 885/390 (зарегистрирован Министерством юстиции Российской Федерации 11 сентября 2020 г., регистрационный N 59778);
  - Приказ Министерства образования и науки Российской Федерации от 27 ноября 2015 N 1383 "Об утверждении Положения о практике обучающихся, осваивающих основные профессиональные образовательные программы высшего образования" зарегистрирован Министерством юстиции Российской Федерации 18 декабря 2015 г., регистрационный № 40168);
  - Методические рекомендации по организации образовательного процесса для обучения инвалидов и лиц с ограниченными возможностями здоровья в образовательных организациях высшего образования, в том числе оснащённости образовательного процесса (утверждены заместителем Министра образования и науки РФ А.А. Климовым от 08.04.2014 № АК-44/05вн)
  - Устав ФГБОУ ВО РХТУ им. Д. И. Менделеева;
  - Положение о Новомосковском институте (филиале) РХТУ им. Д. И. Менделеева.
  - Локальные нормативные акты Новомосковского института (филиала) РХТУ им. Д. И. Менделеева.
  - Положение о порядке организации и осуществления образовательной деятельности по образовательным программам высшего образования - программам бакалавриата, программам специалитета, программам магистратуры в НИ РХТУ им. Д. И. Менделеева, принятым решением Учёного совета НИ РХТУ им. Д. И. Менделеева от 30.10.2019;
- Положение об электронной информационно-образовательной среде Новомосковского института (филиала) федерального государственного бюджетного образовательного учреждения высшего образования «Российский химико-технологический университет имени Д. И. Менделеева».

Рабочая программа дисциплины (далее – Программа, РПД) составлена в соответствии с требованиями Федерального государственного образовательного стандарта высшего образования (уровень бакалавриата) по направлению подготовки 18.03.01 Химическая технология, утвержденного приказом Министерства образования и науки Российской Федерации от 7 августа 2020 г. № 922 (Зарегистрировано в Минюсте России 19 августа 2020 г. N 59336) (ФГОС ВО), рекомендациями Учебно-методической комиссии НИ РХТУ им. Д.И. Менделеева и накопленным опытом проведения дисциплины кафедрой «Естественнонаучные и математические дисциплины» НИРХТУ им. Д.И. Менделеева (далее – Институт).

Контроль успеваемости студентов ведется по принятой в Институте системе.

Рабочая программа дисциплины может быть реализована с применением электронного обучения и дистанционных образовательных технологий полностью или частично.

## 2 ЦЕЛИ И ЗАДАЧИ ОСВОЕНИЯ ДИСЦИПЛИНЫ

Учебная дисциплина "Начертательная геометрия. Инженерная и компьютерная графика" является комплексной дисциплиной, изучающей теоретические основы, методы и правила подготовки проектно-конструкторской документации.

**Целью освоения дисциплины** является изучение правил изображения на плоскости пространственных фигур и решение инженерно-геометрических задач на плоскостном чертеже; выработка знаний, умений и навыков, необходимых для выполнения чертежей отдельных деталей ручным способом и в системе автоматизированного проектирования AutoCAD.

**Задачи преподавания дисциплины:**

- получение теоретических знаний основ построения и исследования геометрических моделей и их графического отображения; выработка способностей к анализу и синтезу пространственных форм, реализуемых в виде чертежей и эпюров;
- получение студентами знаний, умений и навыков по выполнению чертежей технических изделий при соблюдении действующих правовых норм и ограничений;
- освоение методов и средств компьютеризации при работе с пакетами прикладных графических программ; изучении принципов и технологии выполнения конструкторской документации с помощью графических пакетов системы AutoCAD.

### 3. МЕСТО ДИСЦИПЛИНЫ В СТРУКТУРЕ ООП

Дисциплина Б1.О.23 "Начертательная геометрия. Инженерная и компьютерная графика" реализуется в рамках базовой части учебного плана. Дисциплина изучается на 1 курсе в 1 и 2 семестрах.

Дисциплина базируется на курсах: геометрии, черчения, математики и других дисциплин в объёме школьной программы и является основой для последующих дисциплин: автотранспортные средства, основы функционирования систем сервиса, экспертиза и диагностика объектов и систем автосервиса, технологические процессы в сервисе и др.

### 4. ПЛАНИРУЕМЫЕ РЕЗУЛЬТАТЫ ОБУЧЕНИЯ ПО ДИСЦИПЛИНЕ, СООТНЕСЁННЫЕ С ПЛАНИРУЕМЫМИ РЕЗУЛЬТАТАМИ ОСВОЕНИЯ ООП

Учебная дисциплина направлена на формирование отдельных (в области графической подготовки) частей нижеследующих компетенций. После изучения дисциплины обучающиеся должны демонстрировать следующие результаты.

Код компетенции	Содержание компетенции	Код и наименование индикатора достижения компетенции
УК-2	Способен определять круг задач в рамках поставленной цели и выбирать оптимальные способы их решения, исходя из действующих правовых норм, имеющихся ресурсов и ограничений	УК-2.1 Определяет круг задач в рамках поставленной цели, определяет связи между ними и ожидаемые результаты их решений. УК-2.2 В рамках поставленных задач определяет имеющиеся ресурсы и ограничения, действующие правовые нормы. УК-2.3 Планирует реализацию задач в зоне своей ответственности с учётом имеющихся ресурсов и ограничений, действующих правовых норм. УК-2.4 Выполняет задачи в зоне своей ответственности в соответствии с запланированными результатами и точками контроля, при необходимости корректирует способы решения задач УК-2.5 Представляет результаты проекта, предлагает возможности их использования и/или совершенствования

**В результате изучения дисциплины студент бакалавриата должен:**

#### Начертательная геометрия

##### *Знать*

Способы, методы, свойства и правила отображения и преобразования пространственных форм на плоскости. Способы и алгоритмы построения и преобразования проекций при решении позиционных и метрических задач. Положение геометрических фигур относительно плоскостей проекций и по отношению друг к другу. Определяет, интерпретирует и ранжирует информацию, требуемую для решения поставленной задачи.

##### *Уметь:*

Решать стандартные задачи профессиональной деятельности с применением знаний, методов, способов и алгоритмов построения и преобразования проекций, реализуемых в виде чертежей и эпюров. Рассматривает и предлагает возможные варианты решения поставленной задачи, оценивая их достоинства и недостатки

##### *Владеть*

Навыками построения и преобразования проекций фигур для решения позиционных и метрических задач, применения знаний начертательной геометрии для построения чертежей деталей. Навыками поиска информации для решения поставленной задачи по различным типам запросов.

#### Инженерная графика

##### *Знать:*

Основы поиска, анализа нормативно-технической и графической информации. Виды изделий и конструкторских документов. Нормы, правила и условности ЕСКД при выполнении чертежей деталей ручным способом. Принципы графического представления информации о процессах и объектах

*уметь:* Анализировать задачу, выделяя её базовые составляющие. Выполнять и читать чертежи простых технических изделий, использовать средства ручной графики для изготовления чертежей. Применять результаты поиска, анализа и синтеза нормативно-технической и графической информации для решения поставленных задач, исходя из действующих правовых норм ЕСКД и ограничений.

*владеть:* Навыками построения чертежей в соответствии с нормами и правилами ЕСКД. Навыками поиска, анализа и синтеза нормативно-технической и графической информации для решения поставленных задач. Опытном формировании собственного мнения и суждения, аргументирует свои выводы и точку зрения.

#### Компьютерная графика

##### *Знать:*

Современные средства компьютерной графики, применяемые в профессиональной деятельности.

##### *Уметь*

Умеет использовать современные технические средства для разработки и оформления чертежей, технологических схем; Свободно пользоваться учебной, нормативной и справочной литературой

##### *Владеть*

Приёмами и навыками использования программных средств и систем автоматизации для разработки проектной и технической документации

## 5. СТРУКТУРА И СОДЕРЖАНИЕ ДИСЦИПЛИНЫ

### 5.1. Объем дисциплины и виды учебной работы

Общая трудоемкость дисциплины составляет **144** ак. час. или **64** зачетных единиц (з.е).

1 з.е. равна 36 академическим часам (п. 16 Положения "Порядок организации и осуществления образовательной деятельности по образовательным программам высшего образования - программам бакалавриата, программам специалитета в Новомосковском институте (филиале) ФГБОУ ВО "Российский химико-технологический университет имени Д. И. Менделеева" от 29.09.2017 г.)

Вид учебной работы	Всего		Семестр №			
			1		2	
	з.е.	акад. ч.	з.е.	акад. ч.	з.е.	акад. ч.
<b>Общая трудоёмкость дисциплины</b>	<b>4</b>	<b>144</b>	<b>2</b>	<b>72</b>	<b>2</b>	<b>72</b>
<b>Контактная работа - аудиторные занятия:</b>	2,39	86	1,44	52	0,95	34
Лекции (ЛК)	0,50	18	0,50	18	-	-
Практические занятия (ПЗ)	1,89	68	0,94	34	0,95	34
<b>Самостоятельная работа:</b>	<b>1,61</b>	<b>58</b>	<b>0,55</b>	<b>20</b>	<b>1,06</b>	<b>38</b>
Самостоятельное изучение разделов дисциплины	0,22	8	0,05	2	0,17	6
Расчётно-графические работы (РГЗ)	1,39	50	0,50	18	0,89	32
<b>Формы контроля:</b>	<b>За/ЗаО</b>		<b>Зачёт с оценкой</b>		<b>зачёт с оценкой</b>	

### 5.2. Разделы (модули) дисциплины, виды занятий и формируемые компетенции

#### 1 семестр

№ раздела	Наименование раздела дисциплины	Всего час.	Лекции час.	Практ. занятия час.	Лаб. занятия час.	СРС час.
<b>1</b>	<b>Начертательная геометрия</b>	<b>72</b>	<b>18</b>	<b>34</b>	<b>-</b>	<b>20</b>
1.1	Основы проецирования	10	4	6	-	4
1.2	Методы преобразования чертежа	18	4	10	-	6
1.3	Изображение пространственных фигур на плоскости	38	8	12	-	8
1.4	Аксонметрические проекции	6	2	2	-	0
	Контрольные работы КР1, КР2	6	-	4	-	2
	<b>Всего за семестр</b>	<b>72</b>	<b>18</b>	<b>34</b>	<b>-</b>	<b>20</b>

#### Семестр 2

№ раздела	Наименование раздела дисциплины	Всего час.	Лекции час.	Практ. занятия час.	Лаб. занятия час.	СРС час.
<b>2</b>	<b>Инженерная графика</b>	<b>46</b>	<b>-</b>	<b>18</b>	<b>-</b>	<b>28</b>
2.1	Изображения предметов.	6	-	2	-	4
2.2	Рабочие чертежи деталей.	12	-	6	-	6
2.3	Чертежи сборочных единиц.	16	-	6	-	10
2.4	Детализирование чертежа сборочной единицы.	12	-	4	-	8
			-		-	
<b>3</b>	<b>Компьютерная графика</b>	<b>26</b>	<b>-</b>	<b>16</b>	<b>-</b>	<b>10</b>
3.1	Общие приёмы работы. Запуск системы.	4	-	2	-	2
3.2	Создание графических документов	4	-	2	-	2
3.3	Оформление чертежа.	6	-	4	-	2
		6	-	4	-	2
		6	-	4	-	2
	<b>Всего за семестр</b>	<b>72</b>	<b>-</b>	<b>34</b>	<b>-</b>	<b>38</b>

### 5.3 Содержание дисциплины

#### 1 Начертательная геометрия

##### 1.1. Основы проецирования.

Ортогональные проекции точки. Прямая. Положения прямой относительно плоскостей проекций. Взаимные положения прямых в пространстве. Метрические задачи относительно отрезка прямой. Плоскость. Главные линии плоскости. Позиционные задачи на плоскости.

##### 1.2. Методы преобразования чертежа.

Метод перемены плоскостей проекций. Метод перемены одной плоскости проекций. Метод перемены двух плоскостей проекций. Основы плоскопараллельного переноса и вращения. Метрические и позиционные задачи

1.3. Изображение пространственных фигур на плоскости

Принцип образования поверхностей. Гранные поверхности и поверхности вращения. Взаимное положение поверхностей. Пересечение поверхности с плоскостью. Пересечения поверхностей: построение линии пересечения поверхностей вращения способами вспомогательных секущих плоскостей и вспомогательных секущих сфер.

1.4. Аксонометрические проекции.

Общие сведения. Прямоугольная изометрия. Прямоугольная диметрия.

## 2 Инженерная графика

2.1 Изображения предметов.

Основные требования к чертежам на основе ГОСТов системы ЕСКД. Понятие вида, разреза, сечения. Построение видов на чертеже. Выполнение разрезов и сечений на чертеже. Условности и упрощения на чертеже.

2.2. Рабочие чертежи деталей.

Правила разработки и оформления рабочих конструкторских чертежей деталей. Нанесение размеров на чертеже детали. Указание материалов на рабочих чертежах деталей. Выполнение эскизов деталей.

2.3. Чертежи сборочных единиц.

Виды соединения деталей: разъёмные, неразъёмные, специальные. Правила разработки и оформления чертежей сборочных единиц. Нанесение размеров на сборочных чертежах. Условности и упрощения на сборочном чертеже. Правила разработки и оформления спецификаций сборочных единиц.

2.4. Деталирование чертежа сборочной единицы.

Чтение и деталирование сборочного чертежа и спецификации. Условности и упрощения на сборочном чертеже. Разработка рабочего чертежа детали.

## 3 Компьютерная графика

3.1 Состав и настройка интерфейса системы. Типы документов, типы файлов. Управление документами. Системы координат, единицы измерения. Управление изображением в окне документа. Управление курсором. Выделение и удаление объектов. Отмена и повтор действий. Использование буфера обмена. Импорт, экспорт. Вывод на печать.

3.2 Механизм привязок. Использование сетки. Использование слоев. Приёмы создания 2D геометрических объектов: точки, прямых, прямоугольника, отрезков, окружностей, дуг окружностей, фасок и скруглений, эквидистанты, эллипса, кривой Безье, NURBS - сплайна, многоугольника. Приёмы редактирования 2D геометрических объектов: симметрия объектов, копирование объектов, поворот объектов, сдвиг объектов, масштабирование объектов, удаление частей объектов.

3.3 Общие сведения о размерах. Линейные размеры. Диаметральные и радиальные размеры. Угловые размеры. Условные обозначения. Штриховка. Редактирование чертежей.

## 7. СООТВЕТСТВИЕ СОДЕРЖАНИЯ ТРЕБОВАНИЯМ К РЕЗУЛЬТАТАМ ОСВОЕНИЯ ДИСЦИПЛИНЫ

№	В результате освоения дисциплины студент должен:	Раздел 1	Раздел 2	Раздел 3
1	<b>Знать:</b>			
1.1	<b>Начертательная геометрия</b> Основы поиска информации для решения поставленной задачи, анализа и синтеза пространственных форм, реализуемых в виде чертежей и эпюров. Положение и взаимодействие пространственных форм относительно плоскостей проекций и по отношению друг к другу. Способы и правила отображения и преобразования пространственных форм на чертеже.	+		
1.2	<b>Инженерная графика</b> Принципы графического представления информации о процессах и объектах. Основы поиска и анализа руководящей, нормативно-технической и графической информации. Виды изделий и конструкторских документов. Нормы, правила и условности ЕСКД при выполнении чертежей деталей и сборочных единиц ручным способом.		+	
1.3	<b>Компьютерная графика</b> Современные средства компьютерной графики, применяемые в профессиональной деятельности.			+
2	<b>Уметь:</b>			
2.1	<b>Начертательная геометрия</b> Решать стандартные задачи профессиональной деятельности с применением знаний, методов, способов и алгоритмов построения и преобразования проекций, реализуемых в виде чертежей и эпюров. Формировать собственное мнение и суждения, аргументировать свои выводы и точку зрения, по выполнению и чтению чертежей различных технических изделий и устройств.	+		

2.2	<b>Инженерная графика</b> Выполнять и читать чертежи деталей и сборочных единиц простых технических изделий, использовать средства ручной графики для изготовления чертежей. Применять результаты поиска, анализа и синтеза информации для решения поставленных задач, исходя из действующих правовых норм ЕСКД, имеющихся ресурсов и ограничений		+	
2.3	<b>Компьютерная графика</b> Использовать современные технические средства для разработки и оформления чертежей, технологических схем; Свободно пользоваться учебной, нормативной и справочной литературой.			+
3	<b>Владеть:</b>			
3.1	<b>Начертательная геометрия</b> Приёмами изображения изделий и процессов, навыками построения и методами преобразования чертежа для решения практических задач. Навыками рассмотрения и предложений возможных вариантов решения поставленной задачи, оценивая их достоинства и недостатки	+		
3.2	<b>Инженерная графика</b> Навыками разработки эскизов, чертежей деталей и сборочных единиц в соответствии с нормами и правилами ЕСКД. Навыками поиска, анализа и синтеза нормативно-технической и графической информации для решения поставленных задач.		+	
3.3	<b>Компьютерная графика</b> Владеть приёмами и навыками использования программных средств и систем автоматизации для разработки проектной и технической документации.			+

В результате освоения дисциплины студент должен овладеть следующими компетенциями:

Код компетенции	Содержание компетенции	Код и наименование индикатора достижения компетенции
УК-2	Способен определять круг задач в рамках поставленной цели и выбирать оптимальные способы их решения, исходя из действующих правовых норм, имеющихся ресурсов и ограничений	<p>УК-2.1 Определяет круг задач в рамках поставленной цели, определяет связи между ними и ожидаемые результаты их решений.</p> <p>УК-2.2 В рамках поставленных задач определяет имеющиеся ресурсы и ограничения, действующие правовые нормы.</p> <p>УК-2.3 Планирует реализацию задач в зоне своей ответственности с учётом имеющихся ресурсов и ограничений, действующих правовых норм.</p> <p>УК-2.4 Выполняет задачи в зоне своей ответственности в соответствии с запланированными результатами и точками контроля, при необходимости корректирует способы решения задач</p> <p>УК-2.5 Представляет результаты проекта, предлагает возможности их использования и/или совершенствования</p>

## 8. ПРАКТИЧЕСКИЕ И ЛАБОРАТОРНЫЕ ЗАНЯТИЯ

### 8.1. Практические занятия

#### Темы практических занятий по дисциплине

#### Семестр 1

На каждом практическом занятии осуществляется проверка соответствия условиям задания и требованиям ГОСТ, правильности и качества выполнения индивидуальных заданий (РГЗ).

№ п/п	№ раздела дисциплины	Темы практических занятий	Часы
1	Раздел 1	<b>Начертательная геометрия</b>	<b>34</b>
1.1		<b>Основы проецирования</b>	
		ПЗ 1. Основные требования к чертежам на основе ГОСТов системы ЕСКД: форматы, линии, масштабы, шрифты, основная надпись и др. Цели и задачи индивидуальных РГЗ.	2
		ПЗ 2. Положение прямой относительно плоскостей проекций. Взаимные положения прямых в пространстве. Метрические и позиционные задачи.	2
		ПЗ 3. Плоскость. Главные линии плоскости. Метрические и позиционные задачи.	2



1.2	<b>Методы преобразования чертежа</b>	
	ПЗ 4. Метод перемены одной плоскости проекций. Метрические и позиционные задачи.	2
	ПЗ 5. Метод перемены двух плоскостей проекций. Метрические и позиционные задачи.	2
	ПЗ 6. Основы плоскопараллельного переноса. Метрические и позиционные задачи	2
	ПЗ 7. Основы способа вращения. Метрические и позиционные задачи	2
	ПЗ 8. Построение истинного вида плоскости (треугольника). Метрические задачи	2
	<b>ПЗ 9. Контрольная работа КР1</b>	<b>2</b>
1.3	<b>Изображение пространственных фигур на плоскости</b>	
	ПЗ 10. Пересечение гранной поверхности с плоскостью. Построение линии пересечения гранной поверхности проецирующей плоскостью. Позиционные задачи	2
	ПЗ 11. Пересечение поверхности вращения с плоскостью. Построение линии пересечения поверхности вращения проецирующей плоскостью. Позиционные задачи	2
	ПЗ 12. Пересечение комбинированной поверхности с плоскостью. Построение линии пересечения комбинированной поверхности проецирующей плоскостью. Позиционные задачи	2
	ПЗ 13. Построение линии пересечения поверхностей вращения способами вспомогательных секущих плоскостей. Позиционные задачи	2
	ПЗ 14. Построение линии пересечения поверхностей вращения способом вспомогательных концентрических секущих сфер. Позиционные задачи	2
	ПЗ 15. Построение линии пересечения поверхностей вращения способом вспомогательных эксцентрических секущих сфер. Позиционные задачи	2
	<b>ПЗ 16. Контрольная работа КР2</b>	<b>2</b>
1.4	<b>Акснометрические проекции</b>	
	ПЗ 17. Положение осей в изометрии и диметрии. Коэффициенты искажения. Построение окружности в изометрии. <i>Итоговое занятие</i>	2
	<b>Итого</b>	<b>34</b>

## Семестр 2

На каждом практическом занятии осуществляется проверка соответствия условиям задания и требованиям ГОСТ, правильности и качества выполнения индивидуальных заданий (РГЗ).

№ п/п	№ раздела дисциплины	Темы практических занятий	Часы
2	Раздел 2	<b>Инженерная графика</b>	<b>18</b>
2.1		<b>ПЗ 1. Изображения предметов</b> Основные требования к чертежам на основе ГОСТов системы ЕСКД. Понятие вида, разреза, сечения. Условности и упрощения на чертеже.	2
2.2		<b>Рабочие чертежи деталей.</b> ПЗ 2. Правила разработки и оформления рабочих конструкторских чертежей и эскизов деталей. Выполнение эскизов деталей с натуры.	2
		ПЗ 3. Построение видов на чертеже. Выполнение разрезов и сечений на чертеже. Выполнение эскизов деталей с натуры.	2
		ПЗ 4. Нанесение размеров на чертеже детали. Указание материалов на рабочих чертежах деталей. Выполнение эскизов деталей с натуры.	2
2.3		<b>Чертежи сборочных единиц.</b> ПЗ 5. Виды соединения деталей: разъёмные, неразъёмные, специальные. Правила разработки и оформления чертежей сборочных единиц. Условности и упрощения на сборочном чертеже.	2
		ПЗ 6. Построение видов на сборочном чертеже. Выполнение разрезов и сечений на сборочном чертеже. Нанесение размеров на сборочных чертежах.	2
		ПЗ 7. Правила разработки и оформления спецификаций сборочных единиц.	2
2.4		<b>Детализирование чертежа сборочной единицы.</b> ПЗ 8. Чтение и детализирование сборочного чертежа и спецификации. Условности и упрощения на сборочном чертеже. Разработка рабочего чертежа детали. Нанесение размеров на чертеже детали.	2
		ПЗ 9. Разработка рабочего чертежа детали. Нанесение размеров на чертеже детали.	2
3	Раздел 3	<b>Компьютерная графика</b>	<b>16</b>
		ПЗ 1 Общие приёмы работы. Запуск системы. Состав и настройка интерфейса системы. Выполнение элементарных операций	
		ПЗ 2. Создание графических документов. Механизм привязок. Приёмы создания 2D геометрических объектов. Приёмы редактирования 2D геометрических объектов	
		ПЗ 3. Правила оформления чертежа. Общие сведения о размерах. Линейные, диаметральные и угловые размеры. Редактирование чертежей. Выдача задания № 3.1.	
		ПЗ 4. Оформление чертежа. Размеры. Условные обозначения. Редактирование чертежей.	
		ПЗ 5. Общие приемы работы. Управление изображением. Алгоритм построения 3D моделей. Типовые операции: РГЗ № 3.2	
	ПЗ 6. Создание ассоциативных чертежей на основе трехмерных моделей. Алгоритм создания ассоциативного чертежа.		

		<b>Итого за семестр</b>	<b>34</b>

## 8.2. Тематический план лабораторных работ

Лабораторный практикум не предусмотрен.

## 8.3. Примерный перечень индивидуальных заданий РГЗ:

Конкретный перечень РГЗ устанавливает преподаватель в соответствии с календарным планом и расписанием проведения занятий.

### Раздел 1. Начертательная геометрия

1.1. По заданным координатам вершин треугольников построить их проекции: в прямоугольной плоской системе координат, в прямоугольной изометрии и косоугольной фронтальной изометрии

1.2. Построить натуральную величину треугольника, определив способом прямоугольного треугольника длины сторон треугольника. Геометрические параметры треугольника. представить в табличной форме

1.3. Построить точку пересечения прямой и плоскости. Определить видимость участков прямой линии. Определить угол наклона треугольника к плоскостям проекций  $\pi_1$  и  $\pi_2$  с помощью линий наибольшего наклона.

1.4. построить линию пересечения треугольников; показать видимость треугольников в проекциях; определить натуральную величину треугольника методами плоскопараллельного перемещения и вращения вокруг проецирующей оси.

1.5. Определить точки пересечения прямой линии с поверхностью: пирамиды и сферы (двумя способами): с помощью плоскостей уровня и методом замены плоскостей проекций.

1.6. Определить расстояние от точки до плоскости двумя способами: способом прямоугольного треугольника и способом замены плоскостей проекций.

1.7. Построить в проекциях линию сечения комбинированной поверхности проецирующей плоскостью; определить натуральную величину фигуры сечения.

1.8. Построить линию пересечения заданных поверхностей. Определить видимость линии пересечения и видимость очерков поверхностей.

### Раздел 2. Инженерная графика

2.1. Построить главный вид ступенчатого вала. Выполнить необходимые сечения и выносные элементы. Проставить размеры.

2.2. Построить три вида детали по двум данным. Выполнить заданные сложные ступенчатые разрезы А-А и Б-Б. Проставить размеры.

2.3. Построить прямоугольную изометрию детали по п. 2.3

2.4. Построить фронтальную косоугольную изометрию детали по п. 2.3

### Раздел 3. Компьютерная графика

3.1. **Задание:** Построить изображение корпуса, используя команды редактирования, проставить размеры, заполнить основную надпись.

3.2. Построить три проекции детали. Вычертить 3D изображение заданной детали. Заполнить основную надпись.

## 9. САМОСТОЯТЕЛЬНАЯ РАБОТА

Самостоятельная работа проводится с целью освоения знаний и умений по дисциплине и предусматривает: (**ПРИМЕР**)

- ознакомление и проработку рекомендованной литературы, работу с электронно-библиотечными системами;
- участие в семинарах, конференциях, проводимых в Институте по тематике дисциплины;
- подготовку к выполнению контрольных работ по материалу лекционного курса;
- подготовку к сдаче **зачёта** (1 семестр) и зачёта с оценкой (2 семестр) по дисциплине.
- выполнение индивидуальных заданий РГЗ.

Планирование времени на самостоятельную работу, необходимого на изучение дисциплины, студентам надо осуществлять на весь период изучения, предусматривая при этом регулярное повторение пройденного материала. Материал, законспектированный на лекциях, необходимо регулярно дополнять сведениями из литературных источников, представленных в рабочей программе. При работе с указанными источниками рекомендуется составлять краткий конспект материала, с обязательным фиксированием библиографических данных источника.

## 10. ОЦЕНОЧНЫЕ МАТЕРИАЛЫ

Оценочные материалы представлены в виде отдельного документа – Фонда оценочных средств, являющегося неотъемлемой частью рабочей программы дисциплины.

## 11. МЕТОДИЧЕСКИЕ УКАЗАНИЯ ПО ОСВОЕНИЮ ДИСЦИПЛИНЫ

Организация образовательного процесса регламентируется учебным планом и расписанием учебных занятий. Язык обучения (преподавания) — русский. Для всех видов аудиторных занятий «час» устанавливается продолжительностью 45 минут. Зачетная единица составляет 27 астрономических часов или 36 академических час. Через каждые 45 мин контактной работы делается перерыв продолжительностью 5 мин, а после двух час контактной работы делается перерыв

продолжительностью 10 мин.

Сетевая форма реализации программы дисциплины не используется.

Обучающийся имеет право на зачет результатов обучения по дисциплине, если она освоена им при получении среднего профессионального образования и (или) высшего образования, а также дополнительного образования (при наличии) (далее - зачет результатов обучения). Зачтенные результаты обучения учитываются в качестве результатов промежуточной аттестации в установленном в Институте порядке.

Сетевая форма реализации программы дисциплины не используется.

### **7.1. Образовательные технологии**

Учебный процесс при преподавании дисциплины основывается на использовании традиционных, инновационных и информационных образовательных технологий. Традиционные образовательные технологии представлены лекциями и лабораторными занятиями. Инновационные образовательные технологии используются в виде применения активных и интерактивных форм проведения занятий. Информационные образовательные технологии реализуются путём активизации самостоятельной работы студентов в информационной образовательной среде (включая проведение интерактивных лекций, групповых дискуссий, ролевых игр, тренингов, анализ ситуаций и имитационных моделей, в том числе с учётом региональных особенностей профессиональной деятельности выпускников и потребностей работодателей). При проведении учебных занятий обеспечивается развитие у обучающихся навыков командной работы, межличностной коммуникации, принятия решений, лидерских качеств

### **11.2. Лекции**

Лекционный курс предполагает систематизированное изложение основных вопросов содержания дисциплины.

На первой лекции лектор обязан предупредить студентов, применительно к какому базовому учебнику (учебникам, учебным пособиям) будет прочитан курс.

Лекционный курс обеспечивает более глубокое понимание учебных вопросов при значительно меньшей затрате времени, чем это требуется среднестатистическому студенту на самостоятельное изучение материала.

### **11.3. Занятия семинарского типа**

Семинарские (практические) занятия представляют собой детализацию лекционного теоретического материала, направлены на отработку навыков, проводятся в целях закрепления курса и охватывают все основные разделы дисциплины.

Основной формой проведения практических занятий является обсуждение наиболее проблемных и сложных вопросов по отдельным темам лекций, а также решение задач и разбор примеров и ситуаций при контактной работе. В обязанности преподавателя входят: оказание методической помощи и консультирование студентов по соответствующим темам дисциплины, ответы на вопросы, управление процессом решения задач.

На практических занятиях разделов "Начертательная геометрия" и "Инженерная графика" материал прорабатывается в форме решения графических задач и выполнения графических работ. При этом основное внимание уделяется развитию пространственного мышления студентов, умению представлять всевозможные сочетания геометрических форм в пространстве, обучению требованиям стандартов ЕСКД, правилам выполнения чертежей и освоению приемов ручной графики. Помимо конструкторской документации изучаются чертежи, используемые в проектировании технологии объектов, художественно-графическом оформлении чертежей средствами ручной графики.

Задания РГЗ по начертательной геометрии и инженерной графике выполняются на листах чертёжной бумаги, ручным способом. Для создания эюргов, чертежей и эскизов изделий необходимо знать правила оформления чертежно-графической документации (т.е. ГОСТы ЕСКД), владеть способами, средствами и алгоритмами, необходимыми для работы.

Рекомендуемые образовательные технологии на практических занятиях по разделам "Начертательной геометрии" и "Инженерной графике":

- могут использоваться специальные рабочие тетради, предназначенные для выполнения графических задач, эскизы деталей рекомендуется выполнять на бумаге в клеточку или миллиметровке, при необходимости используются заготовки чертежей и иллюстрации по темам; макеты и модели различных изделий, наглядный и раздаточный материал и т.п.

- при чтении чертежей и детализировании сборочного чертежа рекомендуется вначале разработать эскиз заданной детали, а затем оформить его в виде чертежа;

- РГЗ по инженерной графике, являющиеся частью текущего контроля, выполняются студентами самостоятельно под контролем и с консультацией преподавателя.

На занятиях по компьютерной графике студент изучает методику создания чертежа в системе AutoCAD, вычерчивание различных графических образов, редактирование, т.е. возможность вносить изменения в разрабатываемые чертежи, представление о составе и возможностях своего автоматизированного рабочего места, о новых функциях вывода графической информации на печать, о конструировании на основе пространственного геометрического моделирования. Изучение основ компьютерной графики позволяет подготовить студентов к использованию графических программ в проектировании различных машиностроительных и технологических объектов.

Задания по компьютерной графике выполняются в электронном виде и распечатываются после утверждения их преподавателем. Работу по компьютерной графике ускоряет создание собственного шаблона и использование его для получения чертежей, а также создание библиотеки блоков с изображениями наиболее часто используемых условных обозначений. Для создания чертежей новых изделий необходимо знать правила оформления чертежно-графической документации (т.е. ГОСТы ЕСКД), владеть программными средствами, необходимыми для работы.

Рекомендуемые образовательные технологии на практических занятиях по разделу "Компьютерная графика":

- используются методические указания по выполнению работ, содержащих краткое описание основных команд и примерных алгоритмов;

- РГЗ, являющиеся частью текущей аттестации, выполняются студентами самостоятельно под контролем и с консультацией преподавателя.

По каждой лабораторной работе студент оформляет конструкторский чертёж или эюр РГЗ.

Оценивается ход занятий, достигнутые результаты, качество оформления чертежа или эюра, своевременность сдачи.

Активность на занятиях оценивается по следующим критериям:

- ответы на вопросы, предлагаемые преподавателем;
- участие в дискуссиях;
- выполнение заданий, решение задач;

#### **11.4. Лабораторные работы**

Лабораторные работы учебным планом не предусмотрены

#### **11.5. Самостоятельная работа студента**

Для успешного усвоения дисциплины необходимо не только посещать аудиторские занятия, но и вести активную самостоятельную работу. При самостоятельной проработке курса обучающиеся должны:

- повторить законспектированный на лекционном занятии материал и дополнить его с учётом рекомендованной по данной теме литературы;
- изучить рекомендованную основную и дополнительную литературу, составлять тезисы, аннотации и конспекты наиболее важных моментов;
- самостоятельно выполнить индивидуальные задания РГЗ (см. п. 8.3);
- использовать для самопроверки материала оценочные средства.

Индивидуальное задание оценивается по следующим критериям:

- правильность выполнения задания;
- аккуратность в оформлении работы;
- использование нормативной и специальной литературы;
- своевременная сдача выполненного задания (указывается преподавателем).

#### **11.6 Методические рекомендации для преподавателей**

##### **Основные принципы обучения**

1. Цель обучения – развить мышление и пространственное воображение ("чертёж рождается в голове, а затем оформляется на бумаге ручной или компьютерной графикой"), выработать мировоззрение; научить применять принципы и законы для решения как простых, так и нестандартных графических задач.

2. Обучение должно органически сочетаться с воспитанием. Нужно развивать в студентах волевые качества и трудолюбие. Ненавязчиво, к месту прививать элементы культуры поведения. В частности, преподаватель должен личным примером воспитывать в студентах пунктуальность и уважение к чужому времени. Недопустимо преподавание односеместровой учебной дисциплины превращать в годовое. Возникшая академическая задолженность должна быть ликвидирована в период следующего семестра до начала зачётной недели.

3. Обучение не должно быть пассивным (сообщим студентам некоторый объем информации, расскажем, как решаются те или иные задачи), а активным. Нужно строить обучение так, чтобы в овладении материалом основную роль играла память логическая, а не формальная. Запоминание должно достигаться через глубокое понимание.

4. Одно из важнейших условий успешного обучения – умение организовать работу студентов.

5. Отношение преподавателя к студентам должно носить характер доброжелательной требовательности. Для стимулирования работы студентов нужно использовать поощрение, одобрение, похвалу, но не порицание (порицание может применяться лишь как исключение). Преподаватель должен быть для студентов доступным.

6. Необходим регулярный контроль работы студентов. Правильно поставленный, он помогает им организовать систематические занятия, а преподавателю достичь высоких результатов в обучении.

7. Важнейшей задачей преподавателей, ведущих занятия по дисциплине, является выработка у студентов осознания необходимости и полезности знания дисциплины как теоретической и практической основы для изучения профильных дисциплин.

8. С целью более эффективного усвоения студентами материала данной дисциплины рекомендуется при проведении лекционных и лабораторных занятий использовать современные технические средства обучения, а именно презентации лекций, наглядные пособия, детали, сборочные единицы и т.п., компьютерное или бумажное тестирование.

9. Для более глубокого изучения предмета и подготовки ряда вопросов (тем) для самостоятельного изучения по разделам дисциплины преподаватель предоставляет студентам необходимую информацию об использовании учебно-методического обеспечения: учебниках, учебных пособиях, сборниках примеров и задач и описание лабораторных работ, наличии Интернет-ресурсов.

При текущем контроле рекомендуется использовать контрольные работы, различные формы тестирования.

10. Цель лекции – формирование у студентов ориентировочной основы для последующего усвоения материала методом самостоятельной работы. Содержание лекции должно отвечать следующим дидактическим требованиям:

- изложение материала от простого к сложному, от известного к неизвестному;
- логичность, чёткость и ясность в изложении материала;
- возможность проблемного изложения, дискуссии, диалога с целью активизации деятельности студентов;
- опора смысловой части лекции на подлинные факты, события, явления, статистические данные;
- тесная связь теоретических положений и выводов с практикой и будущей профессиональной деятельностью студентов.

Преподаватель, читающий лекционные курсы, должен знать существующие в педагогической практике варианты лекций, их дидактические и воспитывающие возможности, а также их место в структуре процесса обучения.

11. При проведении аттестации студентов важно всегда помнить, что систематичность, объективность, аргументированность – главные принципы, на которых основаны контроль и оценка знаний студентов. Знание критериев оценки знаний обязательно для преподавателя и студента.

##### **Организация практического занятия**

На практических занятиях разделов "Начертательная геометрия" и "Инженерная графика" материал прорабатывается в форме

решения графических задач и выполнения графических работ. При этом основное внимание уделяется развитию пространственного мышления студентов, умению представлять всевозможные сочетания геометрических форм в пространстве, обучению требованиям стандартов ЕСКД, правилам выполнения чертежей и освоению приемов ручной графики. Помимо конструкторской документации изучаются чертежи, используемые в проектировании технологии объектов, художественно-графическом оформлении чертежей средствами ручной графики.

В разделе "Компьютерная графика" студент изучает методику создания чертежа в системе AutoCAD, вычерчивание различных графических образов, редактирование, т.е. возможность вносить изменения в разрабатываемые чертежи, представление о составе и возможностях своего автоматизированного рабочего места, о новых функциях вывода графической информации на печать, о конструировании на основе пространственного геометрического моделирования. Изучение основ компьютерной графики позволяет подготовить студентов к использованию графических программ в проектировании различных машиностроительных и технологических объектов.

Задания по начертательной геометрии и инженерной графике выполняются на листах чертёжной бумаги, ручным способом. Задания по компьютерной графике выполняются в электронном виде и распечатываются после утверждения их преподавателем. Работу по компьютерной графике ускоряет создание собственного шаблона и использование его для получения чертежей, а также создание библиотеки блоков с изображениями наиболее часто используемых условных обозначений. Для создания чертежей новых изделий необходимо знать правила оформления чертежно-графической документации (т.е. ГОСТы ЕСКД), владеть программными средствами, необходимыми для работы. На практических занятиях по разделам "Инженерная графика" могут использоваться специальные рабочие тетради, предназначенные для выполнения графических задач и содержащих условия задач, заготовки чертежей и иллюстрации по темам; макеты и модели различных изделий, наглядный материал и т. п. На практических занятиях по разделу "Компьютерная графика" используются методические указания по выполнению работ, содержащих краткое описание основных команд и примерных алгоритмов.

РГЗ инженерной графике являются частью текущей аттестации, выполняются студентами самостоятельно под контролем и с консультацией преподавателя.

### **11.7. Методические указания для студентов**

#### ***По подготовке к лекционным занятиям***

Изучение дисциплины требует систематического и последовательного накопления теоретических знаний, следовательно, пропуски отдельных тем не позволяют глубоко освоить предмет. Студентам необходимо:

- 1) перед каждой лекцией просматривать рабочую программу дисциплины;
- 2) перед следующей лекцией необходимо просмотреть по конспекту материал предыдущей.

При затруднениях в восприятии материала следует обратиться к основным литературным источникам. Если разобраться в материале не удалось, необходимо обратиться к лектору или к преподавателю на лабораторных занятиях. Не оставляйте "белых пятен" в освоении материала!

#### ***Рекомендации по подготовке к практическим занятиям.***

Студентам следует:

- 1) приносить с собой рекомендованные преподавателем к конкретному занятию литературу;
- 2) перед занятием по рекомендованным литературным источникам проработать теоретический материал, соответствующей теме;
- 3) при подготовке следует обязательно использовать не только лекции, учебную литературу, но и научные статьи, материалы периодической печати, нормативно-правовые акты и пр.;
- 4) в начале занятий задать преподавателю вопросы по материалу, вызвавшему затруднения в ходе самостоятельной работы;
- 5) в ходе занятия не отвлекаться, давать конкретные, четкие ответы по существу вопросов;
- 6) на занятии доводить каждую задачу до окончательного решения, демонстрировать понимание проведённых алгоритмов и ситуаций;
- 7) в случае затруднений обращаться к преподавателю.

Студентам, пропустившим занятия (независимо от причин), или не выполнившим рассматриваемые на занятии задания, рекомендуется не позже чем в двухнедельный срок явиться на консультацию к преподавателю и отчитаться по теме занятия.

#### ***По самостоятельному выполнению индивидуальных заданий***

Усвоение материала дисциплины во многом зависит от осмысленного выполнения индивидуального задания РГЗ.

При решении задач целесообразно руководствоваться следующими правилами:

1) прежде всего, нужно хорошо вникнуть в условие задачи, уяснить сколько и какие проекции заданы, что на них изображено, в каких положениях (общих или частных) расположены геометрические фигуры, мысленно представить заданное в пространстве.

2) выбрать метод решения задачи, соответствующий изучаемой теме.

3) решить задачу в тонких линиях, следуя правилам построения и алгоритмам действия. Оценить правдоподобность решения (мысленно представив его пространственное положение), такая оценка может в ряде случаев обнаружить ошибочность полученного результата.

4) убедившись в правильности решения, нужно закончить оформление чертежа в соответствии с нормами ЕСКД.

5) в тех случаях, когда в процессе решения всей задачи приходится выполнять дополнительные вспомогательные графические построения, то такие построения при их решении и окончательном оформлении чертежа выполняют в тонких линиях (рекомендуется пользоваться цветными карандашами).

Решение задач принесёт наибольшую пользу только в том случае, если обучающийся решает задачи самостоятельно. Решить задачу без помощи, без подсказки часто бывает нелегко и не всегда удаётся. Но даже не увенчавшиеся успехом попытки найти решение, если они предпринимались достаточно настойчиво, приносят ощутимую пользу, так как развивают мышление и укрепляют волю. Решение задач ни в коем случае не следует откладывать на последний вечер перед занятиями. В этом случае более сложные и притом наиболее содержательные и полезные задачи заведомо не могут быть решены. В рекомендуемых учебниках и сборниках задач, в разделе, в котором помещены задачи для решения, имеются примеры (рассмотренные задачи).

Поэтому толчком к решению данной задачи может послужить ознакомление с несколькими решёнными задачами.

На титульном листе альбома должны быть указаны код учебной группы, фамилия и инициалы студента, фамилия и инициалы ведущего преподавателя. Оформление каждой работы РГЗ начинается на новом чертеже или эюре. Преподаватель в отдельных случаях может разрешить совмещение двух заданий на одном чертеже. Все построения и изображения выполняются карандашом, на чертёжной бумаге соответствующего качества. Оформление работы завершается заполнением основной надписи чертежа.

Работа считается законченной, если в основной надписи проставлена подпись преподавателя с указанием даты.

### По работе с литературой

В рабочей программе дисциплины представлен список основной и дополнительной литературы – это учебники, учебно-методические пособия, рекомендации или указания. Дополнительная литература – учебники, монографии, сборники научных трудов, журнальные и газетные статьи, различные справочники, энциклопедии, Интернет-ресурсы.

Любая форма самостоятельной работы студента (подготовка к занятию, докладу и т.п.) начинается с изучения соответствующей литературы как в библиотеке (электронно-библиотечной системе), так и дома. Изучение указанных источников расширяет границы понимания предмета дисциплины.

При работе с литературой выделяются следующие виды записей. **Конспект** – краткая схематическая запись основного содержания научной работы. Целью является не переписывание произведения, а выявление его логики, системы доказательств, основных выводов. Хороший конспект должен сочетать полноту изложения с краткостью. **Цитата** – точное воспроизведение текста. Цитата заключается в кавычки, при этом точно указывается наименование и страница источника. Тезисы – концентрированное изложение основных положений прочитанного материала. **Аннотация** – очень краткое изложение содержания прочитанной работы. Резюме – наиболее общие выводы и положения работы, её концептуальные итоги.

### 11.8. Методические рекомендации по обучению лиц с ограниченными возможностями здоровья и инвалидов

Профессорско-преподавательский состав знакомится с психолого-физиологическими особенностями обучающихся инвалидов и лиц с ограниченными возможностями здоровья, индивидуальными программами реабилитации инвалидов (при наличии). При необходимости осуществляется дополнительная поддержка преподавания психологами, социальными работниками, прошедшими подготовку ассистентами.

Предполагается использовать социально-активные и рефлексивные методы обучения, технологии социокультурной реабилитации с целью оказания помощи в установлении полноценных межличностных отношений с другими студентами, создании комфортного психологического климата в студенческой группе. Подбор и разработка учебных материалов производятся с учётом предоставления материала в различных формах: аудиальной, визуальной, с использованием специальных технических средств и информационных систем.

Освоение дисциплины лицами с ОВЗ осуществляется с использованием средств обучения общего и специального назначения (персонального и коллективного использования).

Для студентов с ОВЗ предусматривается доступная форма предоставления заданий оценочных средств, а именно:

- в печатной или электронной форме (для лиц с нарушениями опорно-двигательного аппарата);
- в печатной форме или электронной форме с увеличенным шрифтом и контрастностью (для лиц с нарушениями слуха, речи, зрения);

Студентам с инвалидностью увеличивается время на подготовку ответов на контрольные вопросы. Для таких студентов предусматривается доступная форма предоставления ответов на задания, а именно:

- письменно на бумаге или набором ответов на компьютере (для лиц с нарушениями слуха, речи);
- выбором ответа из возможных вариантов при тестировании с использованием услуг ассистента (для лиц с нарушениями опорно-двигательного аппарата);
- устно (для лиц с нарушениями зрения, опорно-двигательного аппарата).

При необходимости для обучающихся с инвалидностью процедура оценивания результатов обучения может проводиться в несколько этапов.

### 12. УЧЕБНО-МЕТОДИЧЕСКОЕ И ИНФОРМАЦИОННОЕ ОБЕСПЕЧЕНИЕ ДИСЦИПЛИНЫ

Информационную поддержку освоения дисциплины осуществляет библиотека Института, которая обеспечивает обучающихся основной учебной, учебно-методической и научной литературой, необходимой для организации образовательного процесса по дисциплине. Общий объем многоотраслевого фонда на 01.03.2021 г составляет более 405 000 экз.

Библиотека располагает учебной, учебно-методической и научно-технической литературой в форме печатных и электронных изданий, а также включает официальные, справочно-библиографические, специализированные отечественные и зарубежные периодические и информационные издания. Библиотека обеспечивает доступ к профессиональным базам данных, информационным, справочным и поисковым системам.

Каждый обучающийся обеспечен свободным доступом из любой точки, в которой имеется доступ к сети Интернет и к электронно-библиотечной системе (ЭБС) Института и Университета, которая содержит различные издания по основным изучаемым дисциплинам и сформирована по согласованию с правообладателями учебной и учебно-методической литературы.

Полный перечень электронных информационных ресурсов, используемых в процессе обучения, представлен в основной образовательной программе.

#### 12.1. Перечень основной и дополнительной литературы, необходимой для освоения дисциплины

##### а) основная литература

Основная литература	Режим доступа	Обеспеченность
Тарасов, Б. Ф. Начертательная геометрия: учебник / Б. Ф. Тарасов, Л. А. Дудкина, С. О. Немолотов. — Санкт-Петербург: Лань, 2021. — 256 с. — ISBN 978-5-8114-1321-	ЭБС "Лань". Режим доступа – URL: <a href="https://e.lanbook.com/book/168411">https://e.lanbook.com/book/168411</a> (дата обращения: 28.04.2021)	Да

8. — Текст: электронный // Лань : электронно-библиотечная система. — URL: <a href="https://e.lanbook.com/book/168411">https://e.lanbook.com/book/168411</a> (дата обращения: 28.04.2021). — Режим доступа: для авториз. пользователей.	Электронно-библиотечная система издательства «Лань» Договор № 33.03-Р-3.1-2667/2020 от 26.09.2020 г.	
Серга, Г. В. Инженерная графика для машиностроительных специальностей: учебник / Г. В. Серга, И. И. Табачук, Н. Н. Кузнецова ; под общей редакцией Г. В. Серги. — 2-е изд., испр. — Санкт-Петербург: Лань, 2019. — 276 с. — ISBN 978-5-8114-3603-3. — Текст: электронный // Лань: электронно-библиотечная система. — URL: <a href="https://e.lanbook.com/book/119621">https://e.lanbook.com/book/119621</a> (дата обращения: 28.04.2021). — Режим доступа: для авториз. пользователей.	ЭБС "Лань". — URL: <a href="https://e.lanbook.com/book/119621">https://e.lanbook.com/book/119621</a> (дата обращения: 28.04.2021). — Режим доступа: для авториз. пользователей Электронно-библиотечная система издательства «Лань» Договор № 33.03-Р-3.1-2667/2020 от 26.09.2020г.	Да
2. Черняева, Н.Н. Инженерная и компьютерная графика. Лабораторный практикум в среде Autocad [Электронный ресурс] : учебное пособие / Н.Н. Черняева. — Электрон. дан. — Вологда : ВоГУ, 2014. — 88 с. — Режим доступа: <a href="https://e.lanbook.com/book/93067">https://e.lanbook.com/book/93067</a> .	<a href="https://e.lanbook.com/book/93067">https://e.lanbook.com/book/93067</a> ЭБС "Лань"	Да

#### б) дополнительная литература

Основная литература	Режим доступа	Обеспеченность
Подколзин А.А. Конструкторская информатика в построении изображений: курс лекций для бакалавров. / ФГБОУ ВО "Российский химико-технологический университет им. Д. И. Менделеева", Новомосковский институт (филиал), Новомосковск, 2018 - 240 с.	<a href="https://moodle.nirhtu.ru/mod/folder/view.php?id=21649">https://moodle.nirhtu.ru/mod/folder/view.php?id=21649</a> (дата обращения: 28.04.2021) Система поддержки учебных курсов «Moodle»	Да
Подколзин А. А. Основы проектирования. Графические задачи на плоскости: учебное пособие для бакалавров / ФГБОУ ВО "Российский химико-технологический университет им. Д. И. Менделеева", Новомосковский институт (филиал), Новомосковск: Издательский центр, 2022. — 136 с.	<a href="https://moodle.nirhtu.ru/mod/folder/view.php?id=21654">https://moodle.nirhtu.ru/mod/folder/view.php?id=21654</a> (дата обращения: 28.04.2021) Система поддержки учебных курсов «Moodle»	Да
Подколзин А. А. Сечение комбинированных поверхностей проектирующей плоскостью: Учебно-методическое пособие с индивидуальными заданиями / ФГБОУ ВО "Российский химико-технологический университет им. Д. И. Менделеева", Новомосковский институт (филиал), Новомосковск: Издательский центр, 2020. — 75 с.	<a href="https://moodle.nirhtu.ru/mod/folder/view.php?id=21654">https://moodle.nirhtu.ru/mod/folder/view.php?id=21654</a> (дата обращения: 28.04.2021) Система поддержки учебных курсов «Moodle»	Да
Подколзин А. А. Взаимное пересечение поверхностей: Учебно-методическое пособие для бакалавров с индивидуальными заданиями / ФГБОУ ВО "Российский химико-технологический университет им. Д. И. Менделеева", Новомосковский институт (филиал), Новомосковск: Издательский центр, 2021. — 91 с.	<a href="https://moodle.nirhtu.ru/mod/folder/view.php?id=21654">https://moodle.nirhtu.ru/mod/folder/view.php?id=21654</a> , (дата обращения: 28.04.2021) Система поддержки учебных курсов «Moodle»	Да
Подколзин А. А. Начертательная геометрия. Сборник контрольных заданий (тестов): практикум для бакалавров / ФГБОУ ВО "Российский химико-технологический университет им. Д. И. Менделеева", Новомосковский институт (филиал), Новомосковск: Издательский центр, 2020 — 130 с.	<a href="https://moodle.nirhtu.ru/mod/folder/view.php?id=21654">https://moodle.nirhtu.ru/mod/folder/view.php?id=21654</a> , (дата обращения: 28.04.2021) Система поддержки учебных курсов «Moodle»	Да
Разработка сборочного чертежа "Соединения резьбовые": учебное пособие для бакалавров / Подколзин А. А., Нифонтова Т. Ю., Казиева Л. В. / ФГБОУ ВО РХТУ им. Д. И. Менделеева, Новомосковский институт (филиал); Новомосковск, 2020. — 94 с.	<a href="https://moodle.nirhtu.ru/mod/folder/view.php?id=21655">https://moodle.nirhtu.ru/mod/folder/view.php?id=21655</a> , (дата обращения: 28.04.2021) Система поддержки учебных курсов «Moodle»	Да
Подколзин А. А. Изображения деталей на чертежах и эскизах: учебно-методическое пособие для бакалавров / А. А. Подколзин. — 2-е испр. и доп. — Новомосковск: ФГБОУ ВО "Российский химико-технологический университет им. Д. И. Менделеева", Новомосковский институт (филиал): Издательский центр, 2022 — 131 с. — Текст: непосредственный.	<a href="https://moodle.nirhtu.ru/mod/folder/view.php?id=21655">https://moodle.nirhtu.ru/mod/folder/view.php?id=21655</a> , (дата обращения: 28.04.2021) Система поддержки учебных курсов «Moodle»	Да
Подколзин, А. А. Деталирование чертежей сборочных единиц / А. А. Подколзин — 2-е изд. — Новомосковск: ФГБОУ ВО "Российский химико-технологический университет им. Д. И. Менделеева", Новомосковский институт (филиал), 2022. — 96 с. — Текст: непосредственный.	<a href="https://moodle.nirhtu.ru/mod/folder/view.php?id=21655">https://moodle.nirhtu.ru/mod/folder/view.php?id=21655</a> , (дата обращения: 28.04.2021) Система поддержки учебных курсов «Moodle»	Да
Анамова Р.Р. Инженерная и компьютерная графика:	М: Издательство Юрайт, 2019.-246с.- (Серия -	

учебник и практикум для СПО-	Профессиональное образование).	
------------------------------	--------------------------------	--

## 12.2. Рекомендуемые источники научно-технической информации

Учебные и учебно-методические пособия по выполнению индивидуальных заданий РГЗ.

Научно-технические журналы:

Геометрия и графика = Geometry & graphics: научно-методический журнал / учредитель: Вышнепольский В. И. - Москва: НИЦ ИНФРА-М, 2013. - ISSN 2308-4898

## 12.3. Информационные и информационно-образовательные ресурсы

При освоении дисциплины студенты должны использовать информационные и информационно-образовательные ресурсы следующих порталов и сайтов:

1. Система федеральных образовательных порталов. Система открытого образования. Консалтинговый центр ИОС ОО РФ [Электронный ресурс] – Режим доступа: <http://www.openet.ru> (дата обращения: 11.12.2020).

2. Информационно-коммуникационные технологии в образовании. Система федеральных образовательных порталов [Электронный ресурс] – Режим доступа: <http://www.ict.edu.ru/> (дата обращения: 11.12.2020).

3. Информационная система «Единое окно доступа к образовательным ресурсам». URL: <http://window.edu.ru/> (дата обращения: 11.12.2020).

4. Сайт кафедры (Режим доступа: <http://moodle.nirhtu.ru/course/view.php?id=126>, Система поддержки учебных курсов «Moodle») (дата обращения: 11.02.2021), Rambler, Yandex, Google, научная электронная библиотека, информационные порталы РХТУ им. Д. И. Менделеева (<http://www.muctr.ru/>), ТулГУ (<http://tsu.tula.ru/>) и др. ведущих учебных организаций.

Электронная библиотечная система Лань - <https://e.lanbook.com.ru>

Научная электронная библиотека. – <http://Elibrary.ru>.

Университетская библиотека online. – <http://www.biblioclub.ru>.

Электронная библиотека ЮПАЙТ. – <http://www.biblio-online.ru>.

При реализации образовательного процесса используются следующие средства обеспечения освоения дисциплины:

Перечень ресурсов, в том числе ЭБС с указанием реквизитов:

- банк тестовых заданий для текущего контроля освоения дисциплины (общее число вопросов - 350, сформированных в 10 тестов по 30 вариантов каждый). Режим доступа <https://moodle.nirhtu.ru/mod/folder/view.php?id=21654> (дата обращения: 28.04.2021);

- банк билетов для проведения контрольных работ по лекционному материалу (в бумажной форме).

- информационно-методические материалы: учебные и учебно-методические пособия по дисциплине (перечислены в разделе 12.1 дополнительная литература);

- электронные образовательные ресурсы: учебно-методические разработки в электронном виде (перечислены в разделе 12.1 дополнительная литература).

### Учебно-наглядные пособия:

Комплекты плакатов к разделам лекционного курса и практических занятий; наборы моделей деталей; аудиторские стенды.

## 13. МАТЕРИАЛЬНО-ТЕХНИЧЕСКОЕ ОБЕСПЕЧЕНИЕ ДИСЦИПЛИНЫ

В соответствии с учебным планом занятия по дисциплине «Начертательная геометрия. Инженерная и компьютерная графика» проводятся в форме аудиторных занятий лекционного и семинарского типа и самостоятельной работы обучающегося.

Учебные аудитории для проведения занятий лекционного типа, занятий семинарского типа, групповых и индивидуальных консультаций, текущего контроля и промежуточной аттестации, а также помещения для самостоятельной работы обучающихся, оснащены компьютерной техникой с подключением к сети «Интернет» и обеспеченные доступом в электронную информационно-образовательную среду Института, помещения для хранения и профилактического обслуживания учебного оборудования

Наименование специальных помещений и помещений для самостоятельной работы	Оснащённость специальных помещений и помещений для самостоятельной работы	Приспособленность помещений для использования инвалидами и лицами с ограниченными возможностями здоровья
Аудитория для проведения занятий семинарского типа. 315 (корпус 4)	Учебные столы, стулья, доска, мел Переносная презентационная техника (постоянное хранение в ауд. 308)	приспособлено (мультимедийные средства, облегчающие восприятие зрительной, слуховой информации)
Аудитория для проведения занятий семинарского типа. 316 (корпус 4)	Учебные столы, стулья, доска, мел Переносная презентационная техника (постоянное хранение в ауд. 308)	приспособлено (мультимедийные средства, облегчающие восприятие зрительной, слуховой информации)
Аудитория для	Учебные столы, стулья, доска, мел	приспособлено



<b>проведения занятий семинарского типа. 327 (корпус 4)</b>	Переносная презентационная техника (постоянное хранение в ауд. 308)	(мультимедийные средства, облегчающие восприятие зрительной, слуховой информации)
<b>Аудитория для групповых и индивидуальных консультаций обучающихся 326а (корпус 4)</b>	Учебные столы, стулья, доска, мел Переносная презентационная техника (постоянное хранение в ауд. 308)	приспособлено (мультимедийные средства, облегчающие восприятие зрительной, слуховой информации)
<b>Аудитория для самостоятельной работы студентов 326а (корпус 4)</b>	ПК Pentium 1000МГц с оперативной памятью 512 Мбайт и памятью на жестком диске 8 Гбайт (1 шт.) с возможностью просмотра видеоматериалов и презентаций. Принтер лазерный Сканер Доступ в Интернет, к ЭБС, электронным образовательным и информационным ресурсам, базе данных электронного каталога НИ РХТУ, системе управления учебными курсами Moodle, учебно-методическим материалам. Переносная презентационная техника (постоянное хранение в ауд. 308)	приспособлено (мультимедийные средства, облегчающие восприятие зрительной, слуховой информации)
<b>Помещение для хранения и профилактического обслуживания учебного оборудования 304</b>	Шкафы, стулья, стеллажи Технические средства (инструменты, приборы, стенды), необходимые для проведения <b>профилактического обслуживания и мелкого ремонта учебного оборудования</b>	
<b>Компьютерная графика 350 компьютерный класс, 5 корпус</b>	ПК Pentium 1000МГц с оперативной памятью 512 Мбайт и памятью на жестком диске 8 Гбайт (12 шт.) с возможностью просмотра видеоматериалов и презентаций.	приспособлено (мультимедийные средства, облегчающие восприятие зрительной, слуховой информации)

### 13.1. Компьютеры, информационно-телекоммуникационные сети, аппаратно-программные и аудиовизуальные средства:

Ноутбук hp 4,2 ГГц, с оперативной памятью 8 Мбайт, жестким диском 1 Тбайт с возможностью просмотра видеоматериалов и презентаций, с неограниченным доступом в Интернет, к ЭБС, электронным образовательным и информационным ресурсам, базе данных электронного каталога Института, системе управления учебными курсами Moodle, учебно-методическим материалам.

Проектор  
Доска  
Сканер

### 13.2. Программное обеспечение

1. Операционная система - MS Windows 7, бессрочная лицензия в рамках подписки Azure Dev Tools for Teaching (бывший Microsoft Imagine Premium (бывший DreamSpark - [The Novomoskovsk university \(the branch\) - EMDEPT - DreamSpark Premium](http://e5.onthehub.com/WebStore/Welcome.aspx?vсро=8&ws=9f5a10ad-c98b-e011-969d-0030487d8897) <http://e5.onthehub.com/WebStore/Welcome.aspx?vсро=8&ws=9f5a10ad-c98b-e011-969d-0030487d8897>. Номер учетной записи e5: 100039214))

2. MS Word, MS Excel, MS PowerPoint из пакета MS Office 365A1 распространяется под лицензией в рамках подписки Azure Dev Tools for Teaching (бывший Microsoft Imagine Premium (бывший DreamSpark - [The Novomoskovsk university \(the branch\) - EMDEPT - DreamSpark Premium](http://e5.onthehub.com/WebStore/Welcome.aspx?vсро=8&ws=9f5a10ad-c98b-e011-969d-0030487d8897) <http://e5.onthehub.com/WebStore/Welcome.aspx?vсро=8&ws=9f5a10ad-c98b-e011-969d-0030487d8897>. Номер учетной записи e5: 100039214))

3. Архиватор 7zip (распространяется под лицензией GNU LGPL license)

4. Adobe Acrobat Reader - ПО [Acrobat Reader DC](https://acrobat.adobe.com/ru/ru/acrobat/pdf-reader/volume-distribution.html) и мобильное приложение Acrobat Reader являются бесплатными и доступны для корпоративного распространения (<https://acrobat.adobe.com/ru/ru/acrobat/pdf-reader/volume-distribution.html>).

5. Браузер Mozilla FireFox (распространяется под лицензией Mozilla Public License 2.0)

## 14. ТРЕБОВАНИЯ К ОЦЕНКЕ КАЧЕСТВА ОСВОЕНИЯ ДИСЦИПЛИНЫ

Наименование разделов	Основные показатели оценки	Формы и методы контроля и оценки
Раздел 1. Начертательная геометрия	<b>Знает:</b> Основы поиска информации для решения поставленной задачи, анализа и синтеза пространственных форм, реализуемых в виде чертежей и эпортов. Положение и взаимодействие пространственных форм относительно плоскостей проекций и по отношению друг к другу. Способы и правила отображения и преобразования	Оценка за контрольную работу № 1

	<p>пространственных форм на чертеже.</p> <p><b>Умеет:</b>  Решать стандартные задачи профессиональной деятельности с применением знаний, методов, способов и алгоритмов построения и преобразования проекций, реализуемых в виде чертежей и эпюров. Формировать собственное мнение и суждения, аргументировать свои выводы и точку зрения, по выполнению и чтению чертежей различных технических изделий и устройств.</p> <p><b>Владеет:</b>  Приёмами изображения изделий и процессов, навыками построения и методами преобразования чертежа для решения практических задач. Навыками рассмотрения и предложений возможных вариантов решения поставленной задачи, оценивая их достоинства и недостатки</p>	<p>Оценка за контрольную работу № 2</p> <p>Эпюры в альбоме индивидуальных заданий РГЗ за 1 семестр по разделу "Начертательная геометрия"</p>
<p><b>Раздел 2.</b>  Инженерная графика</p>	<p><b>Знает:</b>  Принципы графического представления информации о процессах и объектах. Основы поиска и анализа руководящей, нормативно-технической и графической информации. Виды изделий и конструкторских документов. Нормы, правила и условности ЕСКД при выполнении чертежей деталей и сборочных единиц ручным способом.</p> <p><b>Умеет:</b>  Выполнять и читать чертежи деталей и сборочных единиц простых технических изделий, использовать средства ручной графики для изготовления чертежей. Применять результаты поиска, анализа и синтеза информации для решения поставленных задач, исходя из действующих правовых норм ЕСКД, имеющихся ресурсов и ограничений</p> <p><b>Владеет:</b>  Навыками разработки эскизов, чертежей деталей и сборочных единиц в соответствии с нормами и правилами ЕСКД. Навыками поиска, анализа и синтеза нормативно-технической и графической информации для решения поставленных задач.</p>	<p>Чертежи в альбоме индивидуальных заданий РГЗ за 2 семестр по разделу "Инженерная графика"</p>
<p><b>Раздел 3.</b>  Компьютерная графика</p>	<p><b>Знает:</b>  Современные средства компьютерной графики, применяемые в профессиональной деятельности.</p> <p><b>Умеет:</b>  Использовать современные технические средства для разработки и оформления чертежей, технологических схем; Свободно пользоваться учебной, нормативной и справочной литературой.</p> <p><b>Владеет:</b>  Владеть приёмами и навыками использования программных средств и систем автоматизации для разработки проектной и технической документации.</p>	

**АННОТАЦИЯ**  
**рабочей программы дисциплины**  
**Начертательная геометрия. Инженерная и компьютерная графика**

**1. Общая трудоемкость** (з.е./ час): **4 / 144**. Форма промежуточного контроля: зачёт с оценкой в первом семестре, зачет с оценкой во втором семестре. Дисциплина изучается на 1 курсе в 1 и 2 семестрах

**2. Место дисциплины в структуре образовательной программы**

Дисциплина Б1.О.23 "Начертательная геометрия. Инженерная и компьютерная графика" реализуется в рамках *базовой* части учебного плана. Дисциплина изучается на 1 курсе в 1 и 2 семестрах.

Дисциплина базируется на курсах: геометрии, черчения, математики и других дисциплин в объёме школьной программы и является основой для последующих дисциплин: системы управления химико-технологическими процессами, основы проектирования и оборудование предприятий по переработке полимеров, процессы и аппараты химических производств, основы конструирования изделий и прессовой оснастки и др.

**3. Цель и задачи изучения дисциплины**

Учебная дисциплина "Начертательная геометрия. Инженерная и компьютерная графика" является комплексной дисциплиной, изучающей теоретические основы, методы и правила подготовки проектно-конструкторской документации.

**Целью освоения дисциплины** является изучение правил изображения на плоскости пространственных фигур и решение инженерно-геометрических задач на плоскостном чертеже; выработка знаний, умений и навыков, необходимых для выполнения чертежей отдельных деталей ручным способом и в системе автоматизированного проектирования AutoCAD.

**Задачи преподавания дисциплины:**

- получение теоретических знаний основ построения и исследования геометрических моделей и их графического отображения; выработка способностей к анализу и синтезу пространственных форм, реализуемых в виде чертежей и эпюров;
- получение студентами знаний, умений и навыков по выполнению чертежей технических изделий при соблюдении действующих правовых норм и ограничений;
- **компьютерная графика**

необходимость при составлении чертежей и чтении технической документации; овладения студентами методов и средств машинной графики, приобретения знаний, умений и навыков работы с системой автоматизированного проектирования AutoCAD.

освоение методов и средств компьютеризации при работе с пакетами прикладных графических программ; изучение принципов и технологии выполнения конструкторской документации с помощью графических пакетов системы AutoCAD

**4. Содержание дисциплины**

**а) начертательная геометрия**

1.1. Основы проецирования.

Ортогональные проекции точки. Прямая. Положения прямой относительно плоскостей проекций. Взаимные положения прямых в пространстве. Метрические задачи относительно отрезка прямой. Плоскость. Главные линии плоскости. Позиционные задачи на плоскости.

1.2. Методы преобразования чертежа.

Метод перемены плоскостей проекций. Метод перемены одной плоскости проекций. Метод перемены двух плоскостей проекций. Основы плоскопараллельного переноса и вращения. Метрические и позиционные задачи

1.3. Изображение пространственных фигур на плоскости

Принцип образования поверхностей. Гранные поверхности и поверхности вращения. Взаимное положение поверхностей. Пересечение поверхности с плоскостью. Пересечения поверхностей: построение линии пересечения поверхностей вращения способами вспомогательных секущих плоскостей и вспомогательных секущих сфер.

1.4. Аксонометрические проекции.

Общие сведения. Прямоугольная изометрия. Прямоугольная диметрия.

**б) инженерная графика**

2.1 Изображения предметов.

Основные требования к чертежам на основе ГОСТов системы ЕСКД. Понятие вида, разреза, сечения. Построение видов на чертеже. Выполнение разрезов и сечений на чертеже. Условности и упрощения на чертеже.

2.2. Рабочие чертежи деталей.

Правила разработки и оформления рабочих конструкторских чертежей деталей. Нанесение размеров на чертеже детали.

Указание материалов на рабочих чертежах деталей. Выполнение эскизов деталей.

2.3. Чертежи сборочных единиц.

Виды соединения деталей: разъёмные, неразъёмные, специальные. Правила разработки и оформления чертежей сборочных единиц. Нанесение размеров на сборочных чертежах. Условности и упрощения на сборочном чертеже. Правила разработки и оформления спецификаций сборочных единиц.

2.4. Детализирование чертежа сборочной единицы.

Чтение и детализирование сборочного чертежа и спецификации. Условности и упрощения на сборочном чертеже. Разработка рабочего чертежа детали.

**в) компьютерная графика**

3.1 Состав и настройка интерфейса системы. Типы документов, типы файлов. Управление документами. Системы координат, единицы измерения. Управление изображением в окне документа. Управление курсором. Выделение и удаление объектов. Отмена и повтор действий. Использование буфера обмена. Импорт, экспорт. Вывод на печать.

3.2 Механизм привязок. Использование сетки. Использование слоев. Приёмы создания 2D геометрических объектов: точки, прямых, прямоугольника, отрезков, окружностей, дуг окружностей, фасок и скруглений, эквидистанты, эллипса, кривой Безье, NURBS - сплайна, многоугольника. Приёмы редактирования 2D геометрических объектов: симметрия объектов, копирование объектов, поворот объектов, сдвиг объектов, масштабирование объектов, удаление частей объектов.

3.3 Общие сведения о размерах. Линейные размеры. Диаметральные и радиальные размеры. Угловые размеры. Условные

обозначения. Штриховка. Редактирование чертежей.

#### 5. Планируемые результаты обучения по дисциплине, обеспечивающие достижение планируемых результатов освоения образовательной программы

В результате освоения дисциплины ООП бакалавриата обучающийся должен овладеть следующими компетенциями: и результатами обучения:

Код компетенции	Содержание компетенции	Код и наименование индикатора достижения компетенции
УК-2	Способен определять круг задач в рамках поставленной цели и выбирать оптимальные способы их решения, исходя из действующих правовых норм, имеющихся ресурсов и ограничений	УК-2.1 Определяет круг задач в рамках поставленной цели, определяет связи между ними и ожидаемые результаты их решений. УК-2.2 В рамках поставленных задач определяет имеющиеся ресурсы и ограничения, действующие правовые нормы. УК-2.3 Планирует реализацию задач в зоне своей ответственности с учётом имеющихся ресурсов и ограничений, действующих правовых норм. УК-2.4 Выполняет задачи в зоне своей ответственности в соответствии с запланированными результатами и точками контроля, при необходимости корректирует способы решения задач УК-2.5 Представляет результаты проекта, предлагает возможности их использования и/или совершенствования

#### **Знать:**

##### ***Начертательная геометрия***

Основы поиска информации для решения поставленной задачи, анализа и синтеза пространственных форм, реализуемых в виде чертежей и эпюров. Положение и взаимодействие пространственных форм относительно плоскостей проекций и по отношению друг к другу. Способы и правила отображения и преобразования пространственных форм на чертеже.

##### **Инженерная графика**

Принципы графического представления информации о процессах и объектах. Основы поиска и анализа руководящей, нормативно-технической и графической информации. Виды изделий и конструкторских документов. Нормы, правила и условности ЕСКД при выполнении чертежей деталей и сборочных единиц ручным способом.

##### ***Компьютерная графика***

Современные средства компьютерной графики, применяемые в профессиональной деятельности.

#### **Уметь:**

##### ***Начертательная геометрия***

Решать стандартные задачи профессиональной деятельности с применением знаний, методов, способов и алгоритмов построения и преобразования проекций, реализуемых в виде чертежей и эпюров. Формировать собственное мнение и суждения, аргументировать свои выводы и точку зрения, по выполнению и чтению чертежей различных технических изделий и устройств.

##### **Инженерная графика**

Выполнять и читать чертежи деталей и сборочных единиц простых технических изделий, использовать средства ручной графики для изготовления чертежей. Применять результаты поиска, анализа и синтеза информации для решения поставленных задач, исходя из действующих правовых норм ЕСКД, имеющихся ресурсов и ограничений

##### ***Компьютерная графика***

Использовать современные технические средства для разработки и оформления чертежей, технологических схем; Свободно пользоваться учебной, нормативной и справочной литературой.

#### **Владеть:**

##### ***Начертательная геометрия***

Приёмами изображения изделий и процессов, навыками построения и методами преобразования чертежа для решения практических задач. Навыками рассмотрения и предложений возможных вариантов решения поставленной задачи, оценивая их достоинства и недостатки

##### **Инженерная графика**

Навыками разработки эскизов, чертежей деталей и сборочных единиц в соответствии с нормами и правилами ЕСКД. Навыками поиска, анализа и синтеза нормативно-технической и графической информации для решения поставленных задач

**Компьютерная графика**

Владеть приёмами и навыками использования программных средств и систем автоматизации для разработки проектной и технической документации.

**6. Виды учебной работы и их объем**

Вид учебной работы	Всего		Семестр №			
			1		2	
	з.е.	акад. ч.	з.е.	акад. ч.	з.е.	акад. ч.
<b>Общая трудоёмкость дисциплины</b>	<b>4</b>	<b>144</b>	<b>2</b>	<b>72</b>	<b>2</b>	<b>72</b>
<b>Контактная работа - аудиторные занятия:</b>	2,39	86	1,44	52	0,95	34
Лекции (ЛК)	0,50	18	0,50	18	-	-
Практические занятия (ПЗ)	1,89	68	0,94	34	0,95	34
<b>Самостоятельная работа:</b>	<b>1,61</b>	<b>58</b>	<b>0,55</b>	<b>20</b>	<b>1,06</b>	<b>38</b>
Самостоятельное изучение разделов дисциплины	0,22	8	0,05	2	0,17	6
Расчётно-графические работы (РГЗ)	1,39	50	0,50	18	0,89	32
<b>Формы контроля:</b>	<b>За/ЗаО</b>		<b>Зачёт с оценкой</b>		<b>зачёт с оценкой</b>	

**Министерство науки и высшего образования Российской Федерации**

**Новомосковский институт (филиал)  
федерального государственного бюджетного образовательного учреждения  
высшего образования  
«Российский химико-технологический университет  
имени Д.И. Менделеева»  
(Новомосковский институт РХТУ им.Д.И.Менделеева)**



## **РАБОЧАЯ ПРОГРАММА ДИСЦИПЛИНЫ**

**Б1.О.24 «Основы инженерной экологии»**

**Направление подготовки: 18.03.01 Химическая технология**

**Направленность (профиль): Технология и переработка полимеров**

Квалификация: бакалавр

**Форма обучения**

*очная*

**Новомосковск - 2021**

## 1. ОБЩИЕ ПОЛОЖЕНИЯ

### Нормативные документы, используемые при разработке рабочей программы дисциплины

Нормативную правовую базу разработки рабочей программы дисциплины составляют:

Федеральный закон от 29 декабря 2012 года № 273-ФЗ «Об образовании в Российской Федерации» (с учетом дополнений и изменений);

«Порядок организации и осуществления образовательной деятельности по образовательным программам высшего образования — программам бакалавриата, программам специалитета, программам магистратуры», утвержденный приказом Министерства образования и науки РФ от 06.04.2021 №245;

Федеральный государственный образовательный стандарт высшего образования - бакалавриат (ФГОС ВО) (ФГОС-3+) по направлению подготовки 18.03.01 «Химическая технология», утвержденный приказом Приказ Минобрнауки России от 07.08.2020 №922 (Зарегистрировано в Минюсте России 19.08.2020 №59336) (далее – стандарт);

Нормативно-методические документы Минобрнауки России;

Устав ФГБОУ ВО РХТУ им. Д.И. Менделеева;

Положение о Новомосковском институте (филиале) РХТУ им. Д.И. Менделеева.

Локальные акты Новомосковского института (филиала) РХТУ им. Д.И. Менделеева (далее Институт).

### Область применения программы

Программа дисциплины является частью основной профессиональной образовательной программы по направлению подготовки 18.03.01 «Химическая технология», направленность (профиль) «Технология и переработка полимеров» (уровень бакалавриата), соответствующей требованиям ФГОС ВО 18.03.01 «Химическая технология», утвержденный приказом Приказ Минобрнауки России от 07.08.2020 №922 (Зарегистрировано в Минюсте России 19.08.2020 №59336).

## 2. ЦЕЛИ ОСВОЕНИЯ УЧЕБНОЙ ДИСЦИПЛИНЫ

*Целью дисциплины* является формирование у студентов знаний по мониторингу, прогнозированию и оценке возможных негативных последствий действующих, вновь строящихся и реконструируемых предприятий для здоровья человека, среды обитания, всех живых организмов и растений; оптимизации технологических, инженерных и проектно-конструкторских разработок, исходящих из минимального ущерба окружающей среде и здоровью человека; выявлению и корректировке технологических процессов, наносящих ущерб человеку и природе.

### *Задачи дисциплины:*

- приобретение знаний основ общей экологии (организм как живая целостная система, взаимодействие организма и среды обитания, популяции, сообщества, экосистемы), законов функционирования биологических систем; факторы, определяющие устойчивость биосферы;
- приобретение знаний по глобальным проблемам экологии (основные антропогенные факторы, влияющие на состояние атмосферы, гидросферы и литосферы);
- приобретение знаний о влиянии изменения окружающей среды на здоровье человека, принципов рационального и безопасного использования природных ресурсов, энергии и материалов
- формирование и развитие умений осуществлять в общем виде оценку антропогенного воздействия на окружающую среду;
- формирование и развитие умений обеспечения экологической безопасности при решении практических задач;
- приобретение и формирование навыков проведения эколого-экономической оценки ущерба от деятельности предприятия;
- приобретение и формирование навыков выбора рационального способа минимизации воздействия на окружающую среду;
- приобретение и формирование навыков согласования социальных, демографических, экономических и экологических задач развития социума, предприятия, региона на доступном системном уровне.

## 3. МЕСТО УЧЕБНОЙ ДИСЦИПЛИНЫ В СТРУКТУРУ ООП .....

Дисциплина Б1.В.02 «Основы инженерной экологии» относится к части ОПОП, формируемой участниками образовательных отношений блока 1 Дисциплины (модули). Является обязательной для освоения в 3 семестре, на 2 курсе.

Для освоения дисциплины необходимы компетенции, сформированные в рамках изучения следующих дисциплин: «Математика», «Химия», «Прикладная информатика», «Введение в специальность».

## 4. ПЛАНИРУЕМЫЕ РЕЗУЛЬТАТЫ ОБУЧЕНИЯ, ОБЕСПЕЧИВАЮЩИЕ ТРЕБОВАНИЯ К ОСВОЕНИЮ ООП

Изучение дисциплины направлено на формирование следующих компетенций:

Анализирует факторы вредного влияния на жизнедеятельность элементов среды обитания (технических средств, технологических процессов, материалов, зданий и сооружений, природных и социальных явлений) (УК-8.1).

Идентифицирует опасные и вредные факторы в рамках осуществляемой деятельности (УК-8.2).

Знает основные сведения о механизмах химических реакций, строении вещества, природе химической связи и свойствах различных классов химических элементов, соединений, веществ и материалов (ОПК-1.2).

Знает законодательство Российской Федерации в области экологии и способен осуществлять свою профессиональную деятельность в рамках действующего законодательства (ОПК-3.2)

В результате сформированности компетенции студент должен:

Код компетенции	Индикатор достижения компетенции (результаты освоения ООП)	Перечень планируемых результатов обучения по дисциплине
УК-8	<b>УК-8.1</b> Анализирует факторы вредного влияния на жизнедеятельность элементов среды обитания (технических средств, технологических процессов, материалов, зданий и сооружений, природных и социальных явлений)	<b>Знать:</b> - негативные факторы техносферы, их воздействие на человека, техносферу и природную среду <b>Уметь:</b> - проводить качественный и количественный анализ и оценивание риска <b>Владеть:</b> - основными методами обеспечения безопасности жизнедеятельности в чрезвычайных ситуациях и защиты персонала от возможных последствий аварий, катастроф, стихийных бедствий.
	<b>УК-8.2</b> Идентифицирует опасные и вредные факторы в рамках осуществляемой деятельности	<b>Знать:</b> - порядок использования средств индивидуальной защиты <b>Уметь:</b> - оказывать первую доврачебную помощь пострадавшим при авариях и чрезвычайных ситуациях. <b>Владеть:</b> - средствами индивидуальной защиты, основными методами обеспечения безопасности жизнедеятельности в чрезвычайных ситуациях и защиты персонала от возможных последствий чрезвычайных ситуаций.
ОПК-1	<b>ОПК-1.2</b> Знает основные сведения о механизмах химических реакций, строении вещества, природе химической связи и свойствах различных классов химических элементов, соединений, веществ и материалов	<b>Знать:</b> - строение вещества, природу химической связи и свойствах различных классов химических элементов, соединений, веществ и материалов <b>Уметь:</b> - анализировать, использовать механизмы химических реакций, происходящих в технологических процессах и окружающем мире <b>Владеть:</b> - технологическими процессами, основываясь на знаниях о строении вещества, природе химической связи и свойствах различных химических элементов, соединений, веществ и материалов
ОПК-3	<b>ОПК-3.2</b> Знает законодательство Российской Федерации в области экологии и способен осуществлять свою профессиональную деятельность в рамках действующего законодательства	<b>Знать:</b> - законодательство Российской Федерации в области экологии <b>Уметь:</b> - осуществлять свою профессиональную деятельность в рамках действующего законодательства <b>Владеть:</b> - навыками работы с документацией, в том числе в области экономики и экологии

## 5. СТРУКТУРА И СОДЕРЖАНИЕ ДИСЦИПЛИНЫ

### 5.1. Объем дисциплины и виды учебной работы



Общая трудоемкость дисциплины составляет **72** часа или **2** зачетные единиц (з.е).

Вид учебной работы	Всего ак.час.	Семестры
		ак.час
		<b>3</b>
<b>Контактная работа обучающихся с педагогическими работниками (всего)</b>	<b>34</b>	<b>34</b>
<b>Контактная работа аудиторная</b>	<b>34</b>	<b>34</b>
В том числе:		
Лекции	18	18
Лабораторные занятия (ЛР)	16	16
Практические занятия (ПЗ)	-	-
<b>Самостоятельная работа (всего)</b>	<b>38</b>	<b>38</b>
<b>Контактная самостоятельная работа</b> (групповые консультации и индивидуальная работа обучающихся с педагогическим работником)	-	-
<b>В том числе СР</b>		
Проработка лекционного материала	18	18
Подготовка к практическим занятиям	-	-
Подготовка к лабораторным занятиям	4	4
Подготовка к контрольным пунктам	4	4
Индивидуальная работа	10	10
<b>Подготовка к зачету</b>	<b>2</b>	<b>2</b>
<b>Общая трудоемкость</b> час.	<b>72</b>	<b>72</b>
з.е.	<b>2</b>	<b>2</b>

### 5.2. Разделы (модули) дисциплины, виды занятий и формируемые компетенции

№ раздела/темы	Наименование темы (раздела) дисциплины	Лекции час.	Занятия семинарского типа		СРС* час.	Всего час.	Формы текущего контроля**	Код формируемой компетенции
			Практ. занятия час.	Лаб. занятия час.				
1	Тема 1. Введение	0,5	-	-	1	1,5	Т1	УК-8.2
2	Тема 2. Общие вопросы экологии	0,5	-	-	1	2,5	Т1	УК-8.2
3	Тема 3. Учение о биосфере	1	-	-	2	4	Т1	УК-8.2
4	Тема 4. Проблемы взаимодействия человека и природной среды в процессе хозяйственной деятельности	1	-	-	2	4	Т2	УК-8.1 ОПК-1.2
5	Тема 5. Демографические проблемы человечества	1	-	-	2	4	Т2	УК-8.2
6	Тема 6. Природные ресурсы	2	-	4	4	10	Т3	УК-8.2 ОПК-1.2
7	Тема 7. Проблема рационального использования и охраны атмосферного воздуха и водных объектов	2	-	4	6	34	Т3	УК-8.2
8	Тема 8. Проблема рационального использования земли и недр	2	-	-	4	6	Т3	УК-8.2
9	Тема 9. Проблема рационального использования растительного и животного мира	2	-	4	4	14	Т3	УК-8.2 ОПК-1.2

10	Тема 10. Особые экстремальные виды антропогенного воздействия на биосферу, методы защиты	2	-	4	4	14	T3	УК-8.1 ОПК-1.2
11	Организационно-правовые методы и средства охраны окружающей природы	1	-	-	2	6	T4	ОПК-3.2
12	Экология и экономика	1	-	-	2	3	T4	ОПК-3.2
13	Тема 13. Глобальный экологический кризис и устойчивое развитие человечества	1	-	-	2	3	T4	ОПК-3.2
14	Тема 14. Международное сотрудничество с области экологии	1	-	-	2	2	T4	ОПК-3.2
Вид аттестации (зачет)								
Всего		18	-	16	38	72		

\* СРС – самостоятельная работа студента

### 5.3. Содержание дисциплины, структурированное по темам (разделам)

№ п/п	Наименование раздела дисциплины	Содержание раздела
1	Введение.	Предмет и задачи курса. История развития экологии. Значение экологического образования
2	Общие вопросы устойчивого развития	Организм как живая целостная система. Взаимодействие организма и среды. Популяции, биологические сообщества, экологические системы.
3	Учение о биосфере.	Характеристика биосферы и ее структурных составляющих. Понятие экосистемы. Биосфера - глобальная экосистема Земли; наземные биомы, пресноводные и морские экосистемы. Потоки энергии и вещества в экосистемах Основные направления эволюции биосферы. Учение В.И.Вернадского о биосфере.
4	Проблемы взаимодействия человека и природной среды в процессе хозяйственной деятельности	Взаимодействие общества и природы. Биосоциальная природа человека и экология. Антропогенное воздействие на биосферу; антропогенные экосистемы. Понятие «загрязнение природной среды». Классификация загрязнений по происхождению (антропогенное и природное), по видам воздействия на природную среду (механическое, тепловое, световое, шумовое, электромагнитное, радиоактивное, химическое, биологическое). Реакция живых систем на изменение окружающей среды и их устойчивость. Экология и здоровье человека.
5	Демографические проблемы человечества	Рост численности человечества. Возможность перенаселения. Теория демографического перехода; его причины. Прогнозы дальнейшего изменения численности населения Земли. Миграция населения. Демографические проблемы России и устойчивое развитие. Концепция демографического развития России до 2025 года. Приоритетные национальные проекты «Здоровье» и «Образование» как элементы стабилизации демографической ситуации в стране.
6	Природные ресурсы.	Классификация природных ресурсов (по исчерпаемости, по принадлежности к компонентам природы, по направлению хозяйственного использования, по степени изученности и др.). Виды оценки природных ресурсов (технологическая, эстетическая, экономическая и др.). Развитие цивилизации и расходование природных ресурсов. Проблемы потребления природных ресурсов с точки зрения устойчивого развития. Ресурсы: лесные, водные минеральные, энергетические. Ограниченность природных ресурсов, необходимых для человечества. Обеспеченность продовольствием растущего населения.
7	Проблемы рационального использования и охраны атмосферного воздуха и водных объектов	Структура и состав атмосферы. Глобальные проблемы загрязнения атмосферного воздуха (парниковый эффект, смог, уменьшение озонового слоя и др.). «Вклад» различных отраслей экономики в загрязнение атмосферы, нормирование качества атмосферы. Меры по защите атмосферного воздуха от загрязнений. Водные ресурсы и направления их использования. Виды загрязнения природных вод. «Вклад» различных отраслей экономики в загрязнение водных ресурсов. Нормирование показателей качества вод. Меры по защите водных ресурсов от загрязнений.
8	Проблемы рационального использования и охраны земли и недр.	Общая характеристика земельных ресурсов. Водная и ветровая эрозия, засоление почв, утрата плодородия почв из-за неправильной агротехники, химическое загрязнение почв, опустынивание земель, а также изъятие земель под сооружение различных хозяйственных объектов как ключевые проблемы нерационального использования земельных ресурсов. Подходы к решению этих проблем. Передовые способы извлечения полезных ископаемых из недр с учетом требований рационального природопользования. Комплексное использование сырья, применение ресурсосберегающих технологий как один из важнейших подходов при решении проблем рационального использования недр.

9	Проблемы рационального использования и охраны растительного и животного мира.	Значение растительного и животного мира в природопользовании. Лесные ресурсы и их функции. Группы лесов по природным особенностям и экологическому значению. Проблемы лесных пожаров. Подходы к решению проблем комплексного использования древесины. Мероприятия по охране животного мира.
10	Особые и экстремальные виды антропогенного воздействия на биосферу; методы защиты.	Отходы производства и потребления. Источники образования твердых отходов и их классификация. Проблемы утилизации отходов. Утилизация радиоактивных отходов, биологическое загрязнение, воздействие ЭПМ и излучений. Оружие массового поражения, техногенные катастрофы, стихийные бедствия.
11	Организационно-правовые методы и средства охраны окружающей природной среды	Экологическое законодательство. Учёт имеющихся природных ресурсов (кадастры). Экологический мониторинг различных форм антропогенного воздействия. Экологическая экспертиза и оценка воздействия на окружающую среду. Экологический менеджмент и аудит. Источники экологического права. Законы: «Об охране ООПС», «Охрана атмосферного воздуха», «О недрах»; водный, земельный и лесной кодексы; юридическая ответственность за экологические правонарушения.
12	Экология и экономика	Понятие государственной экологической политики как системы мер и требований государства в области природопользования. Виды «рычагов» государственной экологической политики (административные, экономические и рыночные). Общая характеристика административных «рычагов» государственной экологической политики, в том числе: нормирование качества окружающей среды (установление предельно-допустимых концентраций (ПДК), предельно-допустимых нагрузок (ПДН) на окружающую среду); государственная экологическая экспертиза (ее концепция, методы, критерии, цели, задачи). Общая характеристика экономических «рычагов» государственной экологической политики: планирование и финансирование природоохранных мероприятий: установление нормативов платы и размеров платежей за использование природных ресурсов, выбросы и сбросы загрязняющих веществ в окружающую среду, размещение отходов и другие виды воздействия.
13	Глобальный экологический кризис и устойчивое развитие человечества	Экологические кризисы в истории человечества. Характеристика экологического кризиса; его причины и возможные последствия. Необходимые условия жизни на Земле. Социальный кризис. Демографический кризис. Поиск выхода из кризиса. Пределы роста. Биотическая регуляция окружающей среды. Современная экологическая ситуация в России и обеспечение её природно-экологической устойчивости. Социальные проблемы и устойчивое развитие. Территориальные проблемы устойчивого развития России. Концепция устойчивого развития России. Возможные сценарии выхода из структурного кризиса и перспективы устойчивого развития России
14	Международное сотрудничество в области экологии	Международные объекты охраны ОПС. основные принципы международного экологического сотрудничества. Участие России в международном экологическом сотрудничестве.

#### 5.4. Лабораторный практикум

№	№ раздела дисциплины	Наименование работы	Трудоемкость Час	Форма контроля (тесты)	Код формируемой компетенции
1	6,14	Всемирное рыболовство	2	Допуск, отчет, защита	УК-8.1, УК-8.2, ОПК-1.2, ОПК-3.2
2	7,11	Озеро	2	Допуск, отчет, защита	УК-8.1, УК-8.2, ОПК-1.2, ОПК-3.2
3	7,11	Малая река	4	Допуск, отчет, защита	УК-8.1, УК-8.2, ОПК-1.2, ОПК-3.2
4	7,11	Воздух 3	2	Допуск, отчет, защита	УК-8.1, УК-8.2, ОПК-1.2, ОПК-3.2
5	7,11	Воздух 4	2	Допуск, отчет, защита	УК-8.1, УК-8.2, ОПК-1.2, ОПК-3.2
8	6-14	Стратегема	4	Допуск, отчет, защита	УК-8.1, УК-8.2, ОПК-1.2, ОПК-3.2

#### 5.5. Практические занятия (семинары)

№ п/п	№ раздела дисциплины	Тематика практических занятий (семинаров)	Трудоемкость час.	Формы текущего контроля	Код формируемой компетенции
		Не предусмотрены			

#### 5.6. Тематика курсовых проектов (работ), расчетно-графических работ, рефератов и других видов СРС

Самостоятельная работа	Тематика курсовых проектов (работ), расчётно-графических работ, рефератов и др.	Код формируемой компетенции
Индивидуальное задание	Перечень вопросов и задачи индивидуального задания приведены в методическом пособии по дисциплине [2] и в приложении 1.	УК-8.1, УК-8.2, ОПК-1.2, ОПК-3.2
Подготовка к лабораторным работам	Определена тематикой лабораторных работ (разделы 6-14) Вопросы допуска даны в приложении 1.	УК-8.1, УК-8.2, ОПК-1.2, ОПК-3.2
Подготовка к тестированию	Тест Вопросы теста приведены в приложении 1.	УК-8.1, УК-8.2, ОПК-1.2, ОПК-3.2

### 5.7. Образовательные технологии

Реализация компетентностного подхода предусматривает использование интерактивных форм: компьютерные симуляции (компьютерные моделирующие программы), разбор конкретных ситуаций, ролевые, деловые игры, и др. Удельный вид учебных занятий в интерактивной форме составляет 50% общего объёма аудиторных занятий.

Изучение дисциплины «Основы инженерной Экологии» предусматривает применение интерактивных форм в объёме 34 часов со следующей разбивкой по семестру.

№	№ раздела дисциплины	Вид учебных занятий	Всего час.	Виды активных и (или) интерактивных форм обучения
1	6,13	Лабораторная работа «Всемирное рыболовство»	2	Деловая игра – моделирование деятельности по управлению компанией, занимающейся добычей возобновимого природного ресурса (рыбы), выработка стратегии совместного ведения бизнеса различными компаниями (2-3 человека), исключающего истощение ресурса.
2	7,11	Озеро	2	Команде из 2-3 человек предлагается управление виртуальной экологической системой «Озеро», которая испытывает острую антропогенную нагрузку. Цель работы вывести экосистему из экологического кризиса и в дальнейшем поддерживать экологическое равновесие.
3	7,11	Малая река	4	Команде из 2-3 человек предлагается управление виртуальным с/х комплексом, в котором выращивают с/х культуры, разводят животных и перерабатывают сельхозпродукцию. Команда должна таким образом вести хозяйство, чтобы заработать как можно больше денег при минимальном ущербе окружающей среде. Отчёт о выполненной работе должен содержать анализ хозяйственной деятельности и рекомендации по её оптимизации.
4	7,11	Воздух 3	2	Команда из 2-3 человек должна выполнить компьютерное моделирование процесса рассеивания различных загрязнителей при их выбросе через одиночные точечные источники при различных параметрах выброса. Отчёт о проделанной работе должен содержать результаты построения поля загрязнений и сравнительный анализ процесса рассеивания загрязнителей при различных параметрах выброса.
5	7,11	Воздух 4	2	Команде из 2-3 человек предлагается работа диспетчеров службы контроля за состоянием атмосферы виртуального города, в котором работают несколько промышленных предприятий, осуществляющих выброс загрязняющих веществ. Необходимо собрать максимально большой объём информации о состоянии воздуха в городе и составить отчёт в виде справки в санэпидемстанцию.
6	6-14	Лабораторная работа «Стратегема»	4	Деловая игра (работа в командах по 4-6 человек). Моделирование стратегии управления государством с позиций устойчивого развития.
Общая трудоёмкость, час			16	

## 6. ОЦЕНОЧНЫЕ МАТЕРИАЛЫ

### Текущий контроль успеваемости, обеспечивающий оценивание хода освоения дисциплины

Для оценивания результатов обучения в виде знаний текущий контроль организуется в формах:

- краткого опроса обучающихся (фронтальная беседа) по важнейшим вопросам пройденной темы с целью установления связи нового материала с ранее изученным;
- выполнения контрольных работ по пройденному материалу;

Для оценивания результатов обучения в виде умений и навыков (владений) текущий контроль организуется в формах:

– проверки индивидуальных заданий (решения простых и/или сложных практико-ориентированных заданий); простые задания используются для оценки умений. Они представляют собой задачи в одно или два действия. Сложные задания используются для оценки навыков. Они представляют собой усложненные расчеты тех параметров, которые рассчитывались в контрольных работах, но в расширенном виде;

– проверки подготовки необходимых данных для расчета одного или нескольких параметров, определяемых в лабораторных работах, но в условиях, отличных от заданных ранее;

Отдельно оцениваются личностные качества студента (аккуратность, исполнительность, инициативность)

– работа у доски, своевременная защита отчетов к лабораторным работам и письменных индивидуальных заданий.

Критерии для оценивания устного опроса

Оценка «отлично» выставляется в случае, если студент свободно оперирует приобретенными знаниями, умениями, применяет их в ситуациях повышенной сложности.

Оценка «хорошо» выставляется в случае, если студент оперирует приобретенными знаниями, умениями, применяет их в стандартных ситуациях, но допускает незначительные ошибки, неточности, затруднения при аналитических операциях, переносе знаний и умений на новые, нестандартные ситуации.

Оценка «удовлетворительно» выставляется в случае, если студент допускает существенные ошибки, проявляет отсутствие знаний, умений, по отдельным темам (не более 33%), испытывает значительные затруднения при оперировании знаниями и умениями при их переносе на новые ситуации.

Оценка «неудовлетворительно» выставляется в случае, если студент демонстрирует полное отсутствие или явную недостаточность (менее 33%) знаний, умений в соответствии с планируемыми результатами обучения.

#### **Промежуточная аттестация обучающихся**

Промежуточная аттестация обучающихся – оценивание окончательных результатов обучения по дисциплине. Промежуточная аттестация осуществляется в форме зачета.

Результаты текущей и промежуточной аттестации каждого обучающегося по дисциплине фиксируются в электронной информационно-образовательной среде Института в соответствии с требованиями Положения об электронной информационно-образовательной среде Новомосковского института (филиала) федерального государственного бюджетного образовательного учреждения высшего образования «Российский химико-технологический университет имени Д.И. Менделеева» от 27.10.2017 г.

### **6.1 Система оценивания результатов промежуточной аттестации и критерии выставления оценок**

#### **Описание показателей и критериев оценивания сформированности части компетенции по дисциплине**

<b>УК-8.1</b> Анализирует факторы вредного влияния на жизнедеятельность элементов среды обитания (технических средств, технологических процессов, материалов, зданий и сооружений, природных и социальных явлений)	Формирование знаний	Сформированность знаний (полнота, глубина, осознанность)	<b>Знать:</b> - основы общей экологии, нормативно-технические документы в сфере защиты окружающей среды.
	Формирование умений	Сформированность умений (прочность, последовательность, правильность, результативность, рефлексивность)	<b>Уметь:</b> - проводить качественный и количественный анализ и оценивание риска
	Формирование навыков и (или) опыта деятельности	Сформированность навыков и (или) опыта деятельности (качественность, скорость, автоматизм, редуцированность действий)	<b>Владеть:</b> - основными методами обеспечения безопасности жизнедеятельности в чрезвычайных ситуациях и защиты персонала от возможных последствий аварий, катастроф, стихийных бедствий.

<b>УК-8.2</b> Идентифицирует опасные и вредные факторы в рамках осуществляемой деятельности	Формирование знаний	Сформированность знаний (полнота, глубина, осознанность)	<b>Знать:</b> - порядок использования средств индивидуальной защиты
	Формирование умений	Сформированность умений (прочность, последовательность, правильность, результативность, рефлексивность)	<b>Уметь:</b> - оказывать первую доврачебную помощь пострадавшим при авариях и чрезвычайных ситуациях.
	Формирование	Сформированность	<b>Владеть:</b>

	навыков и (или) опыта деятельности	навыков и (или) опыта деятельности (качественность, скорость, автоматизм, редуцированность действий)	- средствами индивидуальной защиты, основными методами обеспечения безопасности жизнедеятельности в чрезвычайных ситуациях и защиты персонала от возможных последствий чрезвычайных ситуаций.
--	------------------------------------	--	---

<b>ОПК-1.2</b> Знает основные сведения о механизмах химических реакций, строении вещества, природе химической связи и свойствах различных классов химических элементов, соединений, веществ и материалов	Формирование знаний	Сформированность знаний (полнота, глубина, осознанность)	<b>Знать:</b> - строение вещества, природу химической связи и свойствах различных классов химических элементов, соединений, веществ и материалов
	Формирование умений	Сформированность умений (прочность, последовательность, правильность, результативность, рефлексивность)	<b>Уметь:</b> - анализировать, использовать механизмы химических реакций, происходящих в технологических процессах и окружающем мире
	Формирование навыков и (или) опыта деятельности	Сформированность навыков и (или) опыта деятельности (качественность, скорость, автоматизм, редуцированность действий)	<b>Владеть:</b> - технологическими процессами, основываясь на знаниях о строении вещества, природе химической связи и свойствах различных химических элементов, соединений, веществ и материалов

<b>ОПК-3.2</b> Знает законодательство Российской Федерации в области экологии и способен осуществлять свою профессиональную деятельность в рамках действующего законодательства	Формирование знаний	Сформированность знаний (полнота, глубина, осознанность)	<b>Знать:</b> - законодательство Российской Федерации в области экологии
	Формирование умений	Сформированность умений (прочность, последовательность, правильность, результативность, рефлексивность)	<b>Уметь:</b> - осуществлять свою профессиональную деятельность в рамках действующего законодательства
	Формирование навыков и (или) опыта деятельности	Сформированность навыков и (или) опыта деятельности (качественность, скорость, автоматизм, редуцированность действий)	<b>Владеть:</b> - навыками работы с документацией, в том числе в области экономики и экологии

### 6.2. Цель контроля, вид контроля и условия достижения цели контроля

Цель контроля	Постановка задания	Вид контроля	Условие достижения цели контроля
Выявление уровня знаний, умений, овладения навыками по дисциплине	Задания ставятся в соответствии с алгоритмом действий, лежащих в основе знаний, умения, овладения навыками	Текущий Промежуточный Оценивание окончательных результатов изучения дисциплины, обеспечивающие достижение планируемых результатов освоения образовательной программы	Цель контроля может быть достигнута только в ходе выполнения и защиты обучающимися лабораторных работ, контрольных работ, индивидуального задания

### 6.3. Шкала оценки и критерии уровня сформированности компетенций по дисциплине при текущей аттестации

Компетенция	Показатели текущего контроля	Уровень сформированности компетенции		
		высокий	пороговый	не сформирована
УК-8.1 Анализирует факторы вредного влияния на жизнедеятельность элементов среды обитания (технических средств, технологических процессов, материалов, зданий и сооружений, природных и социальных явлений) УК-8.2 Идентифицирует опасные и вредные факторы в рамках осуществляемой деятельности ОПК-1.2 Знает основные сведения о механизмах химических реакций, строении вещества, природе химической связи и свойствах различных классов химических элементов, соединений, веществ и материалов ОПК-3.2 Знает законодательство Российской Федерации в области экологии и способен осуществлять свою профессиональную деятельность в рамках действующего законодательства	выполнение контрольных работ	в полном объеме с оценкой* «отлично» или «хорошо».	в полном объеме с оценкой «удовлетворительно»	не выполнены в полном объеме ко времени контроля
	выполнение и защита лабораторных работ	с оценкой «отлично» или «хорошо».	с оценкой «удовлетворительно»	с оценкой «неудовлетворительно»
	уровень использования дополнительной литературы	использует самостоятельно	по указанию преподавателя	с помощью преподавателя

#### Критерии оценивания

Оценка «отлично» выставляется в случае, если студент демонстрирует полное соответствие знаний, умений, навыков приведенным в таблицах показателям, оперирует приобретенными знаниями, умениями, применяет их в ситуациях повышенной сложности.

Оценка «хорошо» выставляется в случае, если студент демонстрирует частичное соответствие знаний, умений, навыков приведенным в таблицах показателям: основные знания, умения освоены, но допускаются незначительные ошибки, неточности, затруднения при аналитических операциях, переносе знаний и умений на новые, нестандартные ситуации.

Оценка «удовлетворительно» выставляется в случае, если студент демонстрирует неполное соответствие знаний, умений, навыков приведенным в таблицах показателям: в ходе контрольных мероприятий студент показывает владение менее 50% приведенных показателей, допускаются значительные ошибки, проявляется отсутствие знаний, умений, навыков по ряду показателей, студент испытывает значительные затруднения при оперировании знаниями и умениями при их переносе на новые ситуации.

Оценка «неудовлетворительно» выставляется в случае, если студент демонстрирует полное отсутствие или явную недостаточность (менее 33%) знаний, умений, навыков в соответствии с планируемыми результатами обучения.

#### 6.4. Шкала оценивания уровня сформированности компетенций при промежуточной аттестации обучающихся по дисциплине

Компетенция	Показатели оценки (дескрипторы) и результаты достижения планируемых результатов обучения по дисциплине	Уровень сформированности компетенции			
		высокий		пороговый	не сформирована
		оценка «отлично»	оценка «хорошо»	оценка «удовлетворительно»	оценка «неудовлетворительно»
	1. Уровень усвоения	Демонстрирует	Демонстрирует	Демонстрирует	Демонстрирует

	<p>материала, предусмотренного программой.</p> <p>2. Уровень выполнения заданий, предусмотренных программой.</p> <p>3. Уровень изложения (культура речи, аргументированность, уверенность).</p> <p>4. Уровень использования справочной литературы.</p> <p>5. Уровень раскрытия причинно-следственных связей.</p> <p>6. Ответы на вопросы: полнота, аргументированность, убежденность.</p> <p>7. Ответственное отношение к работе, стремление к достижению высоких результатов, готовность к дискуссии.</p>	<p>полное понимание проблемы.</p> <p>Все требования, предъявляемые к заданию выполнены</p>	<p>понимание проблемы.</p> <p>Большинство требований, предъявляемых заданию выполнены.</p>	<p>понимание проблемы. В основном требования, предъявляемые к заданию, выполнены.</p>	<p>непонимание проблемы. Задания не выполнены</p>
<p><b>УК-8.1</b></p> <p>Анализирует факторы вредного влияния на жизнедеятельность элементов среды обитания (технических средств, технологических процессов, материалов, зданий и сооружений, природных и социальных явлений)</p>	<p><b>Знать:</b></p> <ul style="list-style-type: none"> <li>- негативные факторы техносферы, их воздействие на человека, техносферу и природную среду</li> </ul> <p><b>Уметь:</b></p> <ul style="list-style-type: none"> <li>- проводить качественный и количественный анализ и оценивание риска</li> </ul> <p><b>Владеть:</b></p> <ul style="list-style-type: none"> <li>- основными методами обеспечения безопасности жизнедеятельности в чрезвычайных ситуациях и защиты персонала от возможных последствий аварий, катастроф, стихийных бедствий.</li> </ul>	<p><i>Полные ответы на все теоретические вопросы.</i></p> <p><i>Практические задания выполнены в полном объеме.</i></p>	<p><i>Ответы по существу на все теоретические вопросы.</i></p> <p><i>Практические задания выполнены.</i></p>	<p><i>Ответы по существу на все теоретические вопросы, но не имеется доказательств, выводов, обоснований.</i></p> <p><i>Намечены схемы решения предложенных практических заданий</i></p>	<p><i>Ответы менее чем на половину теоретических вопросов</i></p> <p><i>Решение практических заданий не предложено</i></p>
<p><b>УК-8.2</b></p> <p>Идентифицирует опасные и вредные факторы в рамках осуществляемой деятельности</p>	<p><b>Знать:</b></p> <ul style="list-style-type: none"> <li>- порядок использования средств индивидуальной защиты</li> </ul> <p><b>Уметь:</b></p> <ul style="list-style-type: none"> <li>- оказывать первую доврачебную помощь пострадавшим при авариях и чрезвычайных ситуациях.</li> </ul> <p><b>Владеть:</b></p> <ul style="list-style-type: none"> <li>- средствами индивидуальной защиты, основными методами обеспечения безопасности жизнедеятельности в чрезвычайных ситуациях и защиты персонала от возможных последствий чрезвычайных ситуаций.</li> </ul>	<p><i>Получены адекватные значения всех расчетных заданных критериев.</i></p>	<p><i>Допущена неточность в расчете заданных критериев</i></p>		
<p><b>ОПК-1.2</b></p> <p>Знает основные сведения о механизмах химических реакций, строении вещества,</p>	<p><b>Знать:</b></p> <ul style="list-style-type: none"> <li>- строение вещества, природу химической связи и свойствах различных классов химических элементов, соединений, веществ и материалов</li> </ul> <p><b>Уметь:</b></p>				



<p>природе химической связи и свойствах различных классов химических элементов, соединений, веществ и материалов</p>	<p>- анализировать, использовать механизмы химических реакций, происходящих в технологических процессах и окружающем мире <b>Владеть:</b> - технологическими процессами, основываясь на знаниях о строении вещества, природе химической связи и свойствах различных химических элементов, соединений, веществ и материалов</p>				
<p>ОПК-3.2 Знает законодательств о Российской Федерации в области экологии и способен осуществлять свою профессиональную деятельность в рамках действующего законодательства</p>	<p><b>Знать:</b> - законодательство Российской Федерации в области экологии <b>Уметь:</b> - осуществлять свою профессиональную деятельность в рамках действующего законодательства <b>Владеть:</b> - навыками работы с документацией, в том числе в области экономики и экологии</p>				

## 6.5. Оценочные материалы для текущего контроля

### Типовые контрольные задания и другие материалы текущего контроля и оценивания знаний, умений, навыков, характеризующих этапы формирования компетенций

Текущий контроль знаний студентов осуществляется в ходе индивидуальных работ, при защите лабораторных работ, тестировании. Оценивание окончательных результатов изучения дисциплины осуществляется в ходе зачета по дисциплине.

Ниже представлены примеры вопросов, заданий для текущего контроля и оценивания окончательных результатов изучения дисциплины. Полный текст всех контрольных вопросов, заданий, билетов, тестов приведен в Приложении 2.

#### Тест итогового контроля по результатам освоения дисциплины

##### 1. Дайте определение понятию «Экосистема».

1. Объективно существующая часть природной среды, которая имеет пространственно-территориальные границы и в которой живые (растения, животные и другие организмы) и неживые её элементы взаимодействуют как единое функциональное целое и связаны между собой обменом вещества и энергии
2. Часть природной среды, которая имеет территориальные границы и в которой живые и неживые элементы взаимодействуют как единое целое и связаны между собой потоками энергии и вещества
3. Любая, способная к самовоспроизведению совокупность особей одного вида, более или менее изолированная в пространстве и времени.
4. Часть природной среды, ограниченная определенными пространственно-территориальными границами
4. Как называется совокупность особей одного вида, более или менее изолированная в пространстве и во времени и способная к самовоспроизведению (введите слово).

#### Тест-допуск (Т1) к интерактивной деловой игре "Всемирное рыболовство"

##### 1. Сформулируйте цель работы

1. Получить практические навыки по отдельным элементам рационального природопользования на примере управления компанией, занимающейся добычей и реализацией возобновимых природных ресурсов.
2. Получение практических навыков для решения проблем, связанных с использованием невозобновимых природных ресурсов.
3. Самостоятельное изучение некоторых аспектов рационального природопользования.
4. Изучение проблем естественных экосистем мирового океана.
5. Получение некоторых навыков экономического управления.

## **2. Каковы начальные условия игры?**

1. Вы являетесь владельцем рыболовной компании. В Вашем распоряжении имеется некоторое количество судов и счет в банке.
2. Морская экосистема, в которой Вы будете ловить рыбу, уже сильно нарушена Вашими конкурентами.
3. Морская экосистема, в которой Вы будете, ловить рыбу, находится в естественном состоянии.
4. Вы являетесь владельцем судостроительной верфи.
5. Помимо Вашей компании существует несколько конкурирующих компаний, цель которых - разорить Вашу.
6. Помимо Вашей, существует несколько конкурирующих компаний, цель которых получать большую и постоянную прибыль за счет вылова рыбы

### **Тест-защита (Т<sub>2</sub>) к интерактивной деловой игре "Всемирное рыболовство"**

#### **Тест-допуск(Т<sub>3</sub>) к лабораторной работе "ОЗЕРО"**

##### **1. Перечислите основных потребителей воды из озера:**

1. Станция ежедневного взятия проб воды
2. Завод, фабрика
3. База отдыха, ботанический сад
4. Станция управления качеством воды в озере
5. Гидрометеослужба

##### **2. Как каждый из потребителей воды влияет на экологическое состояние озера?**

1. Фабрика и завод забирают воду из озера на технологические нужды
2. Завод сбрасывает загрязненную воду в озеро
3. Фабрика сбрасывает загрязненную воду в озеро
4. База забирает воду из озера
5. База сбрасывает загрязненную воду в озеро
6. Ботанический сад забирает воду из озера
7. Ботанический сад сбрасывает загрязненную воду в озеро

##### **3. Как часто меняется режим работы предприятий, сбрасывающих загрязненную воду в озеро?**

1. Каждую декаду (10 дней)
2. Каждые 15 дней
3. Каждые 20 дней
4. Каждый месяц
5. Режим работы предприятий зависит от продолжительности цикла управляющих воздействий диспетчера.

#### **Тест защита(Т<sub>4</sub>) лабораторной работы «Озеро»**

##### **1. Когда станции перекачки воды переводятся в автоматический режим работы?**

1. При подъеме уровня воды выше 10,2м на одни сутки.
2. При снижении уровня воды ниже 9,8 м на одни сутки.
3. При подъеме уровня воды выше 11 м.
4. При снижении уровня воды ниже 9,8 м за трое суток.

##### **2. Можно ли при помощи искусственной аэрации создать концентрацию кислорода в озере выше предельного насыщения?**

Ввести: можно (нельзя).

##### **3. Прогноз гидрометеослужбы включает следующие параметры:**

1. Температура воздуха и воды,
2. Осадки, давление.
3. Сила ветра.
4. Направление ветра.

##### **5. Ввести сумму (руб.) среднесуточного расхода денежных средств, позволяющую сохранить роль диспетчера до конца игры.**

#### **Тест – допуск(Т<sub>5</sub>) к лабораторной работе "Малая река"**

##### **1. Перечислите основные составляющие моделируемой экосистемы:**

1. Участок реки промышленное предприятие
2. Животноводческий комплекс
3. Метеостанция
4. База отдыха
5. Сельскохозяйственные угодья
6. Жилой поселок
7. Передвижная станция контроля воды

##### **2. Перечислите основных потребителей воды:**

1. Промышленное предприятие сбрасывает стоки, загрязненные органическими веществами
2. Поселок забирает воду на хозяйственные нужды
3. Животноводческий комплекс сбрасывает стоки, загрязненные органическими веществами
4. Предприятие и ферма забирают воду реки на свои нужды
5. Сельскохозяйственные угодья загрязняют воду удобрениями и ядохимикатами

### 3. Перечислите сосредоточенных загрязнителей реки:

1. Предприятие
2. Ферма
3. Сельскохозяйственные угодья
4. Жилой поселок

#### Тест-защита (Т<sub>6</sub>) к лабораторной работе «Малая река»

##### 1. Перечислите рассредоточенных загрязнителей воды:

1. Предприятие.
2. Ферма.
3. Сельскохозяйственные угодья.
4. Жилой поселок.

##### 2. С какой целью необходимо выращивать лесополосу?

1. С целью уменьшения дождевого стока и выноса загрязняющих веществ в водоем.
2. С эстетической целью.
3. С целью получения прибыли от продажи древесины.

##### 3. Сколько стоит посадить лесополосу шириной 30м?

Ввести число (3000 руб.)

#### Тест-допуск (Т<sub>7</sub>) к лабораторной работе ВОЗДУХ 3

##### 1. Какова цель лабораторной работы?

1. Анализировать зависимость содержания вредных веществ в приземном слое атмосферы современного промышленного города от параметров источников выбросов.
2. Анализировать зависимость содержания вредных веществ в приземном слое атмосферы современного промышленного города от метеоусловий ОС.
3. Определять степень загрязнения атмосферного воздуха у земной поверхности современного промышленного города.
4. Выдавать рекомендации об улучшении состояния атмосферного воздуха в промышленном центре современного города.

##### 2. Перечислите параметры выхода пылегазовоздушной смеси, влияющие на степень загрязнения воздуха в приземном слое атмосферы.

1. состав смеси, скорость выхода из устья трубы
2. Температура пылегазовоздушной смеси
3. Высота трубы, диаметр трубы

##### 3. Какие параметры метеоусловий влияют на степень загрязнения воздуха в приземном слое атмосферы?

1. Направление и скорость ветра
2. Температура и давление атмосферного воздуха
3. Осадки
4. Наличие облачности

#### Тест-защита (Т<sub>8</sub>) к лабораторной работе ВОЗДУХ 3

##### 1. Перечислите основные зоны неодинакового загрязнения приземного слоя атмосферы.

- 1) зона переброса факела
- 2) зона максимального загрязнения приземного слоя
- 3) зона постепенного снижения уровня загрязнения
- 4) зона нулевой концентрации вредных веществ
- 5) зона ПДК

##### 2. Наибольшее загрязнение воздуха наблюдается при...

- 1) слабом ветре и низкой температуре
- 2) сильном ветре и низкой температуре
- 3) слабом ветре и высоком атмосферном давлении
- 4) сильном ветре и низком атмосферном давлении

##### 3. Какие из перечисленных заключений верны:

- 1) рассеивание выбросов – лучший способ защиты атмосферы.
- 2) рассеивание выбросов приводит к загрязнению литосферы
- 3) рассеивание выбросов вынужденная мера, необходимо переходить на малоотходные технологии
- 4) рассеивание выбросов приводит к загрязнению атмосферы вблизи источника.

#### Тест-допуск (Т<sub>9</sub>) к лабораторной работе «ВОЗДУХ-4»

##### 1. Какова цель лабораторной работы?

2. Ознакомиться с методами оперативного контроля качества воздуха.
  3. Научиться оперативно анализировать поступающую информацию о состоянии воздушного бассейна города.
  4. Выдавать рекомендации руководителям предприятия по улучшению экологической обстановки в городе.
  5. Ликвидировать аварии, возникающие на предприятиях.
  6. Выдавать штрафные санкции предприятиям, осуществляющим несанкционированные выбросы загрязняющих веществ.
- ##### 2. Перечислите основные источники получения диспетчером информации для оценки экологической ситуации города.
1. Данные стационарных станций контроля (ССК) состояния воздуха в городе.
  2. Данные передвижных станций контроля (ПСК).

3. Текущие метеоданные.
4. Данные о превышении ПДК контролируемых вредных веществ
5. Информация от руководителей предприятий.
6. Информация от санэпидемстанции.

#### Тест-защита (Т<sub>10</sub>) к лабораторной работе «ВОЗДУХ-4»

##### 1. Какую информацию использует диспетчер для составления отчета в СЭС?

1. Данные о превышении ПДК контролируемых вредных веществ.
2. Схему городского района.
3. Текущие метеоданные.
4. Значения ПДК контролируемых веществ.
5. Данные стационарных и передвижных станций контроля, местонахождение ремонтной бригады.
6. Информацию от руководителей предприятий.

##### 2. Сколько предприятий в городе работает круглосуточно?

Ввести цифру (6).

##### 3. Перечислите ингредиенты, по которым оценивается экологическая ситуация в городе.

1. Диоксид азота (NO<sub>2</sub>).
2. Аммиак (NH<sub>3</sub>).
3. Неорганическая пыль. (НП).
4. Диоксид серы. (SO<sub>2</sub>).
5. Оксид углерода (CO).
6. Сероводород (H<sub>2</sub>S).
7. Хлорфторуглерод (ХФУ).

#### Тест – допуск (Т<sub>11</sub>) к деловой игре «Стратегема»

##### 1. Укажите, какие из перечисленных параметров характеризуют начальное состояние страны?

1. Уровень потребления товаров - 2 единицы на душу населения
2. Уровень потребления продуктов - 2 единицы на душу населения.
3. Численность населения - 200 человек
4. Дефицит энергоресурсов
5. Недостаточные капиталовложения (инвестиции) в сектора экономики
6. Низкая производительность труда
7. Загрязненная окружающая среда
8. Уровень потребления товаров - 5 единиц на душу населения
9. Численность населения - 250 человек

##### 2. Перечислите основные показатели, которых необходимо достигнуть за 50 лет управления страной:

1. Рождаемость равна смертности и приближается к уровню 10 чел/1000 чел. населения
2. Качество ОС не менее 0.8
3. Отсутствие внешнего долга
4. Состояние промышленности и с/хоз. позволяет обеспечить потребности страны
5. Стабильные инвестиции в экономику
6. Количество соц. услуг на душу населения не менее 18 ед.
7. Отсутствие энергетического кризиса
8. Произв. энергоресурсов около 25000 ед.
9. Энергоемкость с/хоз. не выше 5 ед.
10. Энергоемкость промышленности не выше 8 ед.

#### Тест-защита (Т<sub>12</sub>) деловой игры «Стратегема»

##### 1. Что понимают под капиталовложениями (инвестициями) в деловой игре "Стратегия"?

1. часть ежегодно выпускаемого товара, который можно инвестировать в различные отрасли экономики
2. часть капитала ежегодно выбывающего из обращения
3. товары, идущие на экспорт
4. несколько ответов верны

##### 2. Что входит в обязанности министра по проблемам народонаселения?

1. регулирование численности населения страны
2. рост жизненного уровня жителей
3. производство продуктов питания
4. улучшение качества ОС
5. промышленное производство, расширение сектора социальных услуг.

#### Пример индивидуального задания

##### Задача №1

В соответствии с заданным вариантом необходимо определить:

1. Плату природопользователя за выбросы, сбросы, размещение отходов:

- а) в пределах допустимых нормативов;
- б) в пределах установленных лимитов;

в) сверхлимитные.

2. Общую плату за загрязнения окружающей природной среды.

3. По итогам расчета платы за загрязнение ОПС сделать выводы и дать рекомендации по сокращению выбросов, сбросов и размещению отходов.

Вещества загрязняющие		Разм.	Масса(объём) выброса
<b>атмосферу:</b>			
винил хлористый		т	11,52
<b>гидросферу:</b>			
бензол		т	13,9*
<b>литосферу:</b>			
а	1 класса	т	0,055**
б	нетоксичные: перерабатывающей промышленности	м <sup>3</sup>	1345
<b>атмосферу, производимые транспортом использующим:</b>			
а	дизельное топливо	т	742
в	сжатый природный газ	тыс.м <sup>3</sup>	91

### Задача №2

Даны основные статистические данные региона полученные при переписи населения в 1989, 2002 и 2010 годах

Рассчитать основные демографические показатели за каждый период:

- абсолютный прирост населения;
- среднегодовую численность населения;
- среднегодовой естественный прирост(убыль) населения;
- долю региона в населении России;
- темп роста населения региона;
- темп прироста населения;
- ежегодный прирост населения
- доля женщин в общей численности населения;
- средний коэффициент рождаемости;
- общий коэффициент рождаемости;
- коэффициент урбанизации населения региона;
- общий коэффициент демографической нагрузки для всех категорий населения.

Проанализировать полученные результаты с точки зрения устойчивого развития и сделать прогноз по демографической ситуации исследуемого региона на 2010 год, считая, что основные демографические показатели останутся неизменными. Сравнить полученные прогнозные величины с данными переписи 2010 г. Сделать прогноз на 2020 год.

Все население страны в 2010 году составило 142856536

Вариант			
Годы	1989	2002	2010
Регион	<b>Астраханская область</b>		
Численность населения	991524	1005276	1010073
Численность мужчин	471847	472785	473227
Численность женщин	519677	532491	536846
Число рождённых детей		941093	
Городское население	674938	680440	673737
Сельское население	316586	324836	336336
До трудоспособного возраста	249206	199138	176038
Трудоспособного возраста	560779	616286	621898
Старше трудоспособного возраста	181539	189852	212135
Медианный возраст	31,4	35,4	36,7

## 7. МЕТОДИЧЕСКИЕ УКАЗАНИЯ ПО ОСВОЕНИЮ ДИСЦИПЛИНЫ

Организация образовательного процесса регламентируется учебным планом и расписанием учебных занятий. Язык обучения (преподавания) — русский. Для всех видов аудиторных занятий «час» устанавливается продолжительностью 45 минут. Зачетная единица составляет 36 академических часов. Через каждые 45 мин контактной работы делается перерыв продолжительностью 5 мин, а после двух часов контактной работы делается перерыв продолжительностью 10 мин.

Сетевая форма реализации программы дисциплины не используется.

Обучающийся имеет право на зачет результатов обучения по дисциплине, если она освоена им при получении среднего профессионального образования и (или) высшего образования, а также дополнительного образования

(при наличии) (далее - зачет результатов обучения). Зачтенные результаты обучения учитываются в качестве результатов промежуточной аттестации. Зачет результатов обучения осуществляется в порядке и формах, установленных локальным актом НИ РХТУ – **Порядок и формы зачета результатов обучения по отдельным дисциплинам (модулям) и практикам, освоенным обучающимся, при реализации образовательных программ высшего образования - программам бакалавриата, программам специалитета в Новомосковском институте (филиале) федерального государственного бюджетного образовательного учреждения высшего образования «Российский химико-технологический университет имени Д.И. Менделеева» от 22.12.2017 г.**

#### **7.1. Образовательные технологии**

Учебный процесс при преподавании дисциплины основывается на использовании традиционных, инновационных и информационных образовательных технологий. Традиционные образовательные технологии представлены лекциями и семинарскими (практическими) занятиями. Инновационные образовательные технологии используются в виде применения активных и интерактивных форм проведения занятий. Информационные образовательные технологии реализуются путем активизации самостоятельной работы студентов в информационной образовательной среде. При проведении учебных занятий обеспечивается развитие у обучающихся навыков командной работы, межличностной коммуникации, принятия решений, лидерских качеств в том числе с учетом региональных особенностей профессиональной деятельности выпускников и потребностей работодателей).

#### **7.2. Лекции**

Лекционный курс предполагает систематизированное изложение основных вопросов содержания дисциплины.

На первой лекции лектор обязан предупредить студентов, применительно к какому базовому учебнику (учебникам, учебным пособиям) будет прочитан курс.

Лекционный курс обеспечивает более глубокое понимание учебных вопросов при значительно меньшей затрате времени, чем это требуется среднестатистическому студенту на самостоятельное изучение материала.

#### **7.3. Занятия семинарского типа**

Семинарские (практические) занятия представляют собой детализацию лекционного теоретического материала, направлены на отработку навыков, проводятся в целях закрепления курса и охватывают все основные разделы дисциплины.

Основной формой проведения семинаров и практических занятий является обсуждение наиболее проблемных и сложных вопросов по отдельным темам, а также решение задач и разбор примеров и ситуаций при контактной работе. В обязанности преподавателя входят: оказание методической помощи и консультирование студентов по соответствующим темам курса, ответы на вопросы, управление процессом решения задач.

Активность на практических занятиях оценивается по следующим критериям:

- ответы на вопросы, предлагаемые преподавателем;
- участие в дискуссиях;
- выполнение заданий (решение задач);

Доклады и оппонирование докладов проверяют степень владения теоретическим материалом, а также корректность и строгость рассуждений.

Оценивание практических заданий входит в оценку.

#### **7.4. Лабораторные работы**

Лабораторный практикум начинается с ознакомления с техникой безопасности.

По каждой лабораторной работе студент оформляет письменный отчет. Текущий контроль на лабораторных работах проводится в виде устных опросов – «защита» по итогам лабораторных работ или в виде компьютерных тестов. Оценивается ход лабораторных работ, достигнутые результаты, качество оформления отчета, своевременность сдачи.

#### **7.5. Самостоятельная работа студента**

Для успешного усвоения дисциплины необходимо не только посещать аудиторные занятия, но и вести активную самостоятельную работу. При самостоятельной проработке курса обучающиеся должны:

- повторить законспектированный на лекционном занятии материал и дополнить его с учетом рекомендованной по данной теме литературы;
- изучить рекомендованную основную и дополнительную литературу, составлять тезисы, аннотации и конспекты наиболее важных моментов;
- самостоятельно выполнить индивидуальное задание (раздел 5.8);
- использовать для самопроверки материала оценочные средства.

Индивидуальное задание оценивается по следующим критериям:

- правильность выполнения задания;
- аккуратность в оформлении работы;
- использование специальной литературы;
- своевременная сдача выполненного задания (указывается преподавателем).

#### **7.6. Методические рекомендации для преподавателей**

##### **Основные принципы обучения**

1. Цель обучения – развить мышление, выработать мировоззрение; познакомить с идеями и методами науки; научить применять принципы и законы для решения простых и нестандартных задач.

2. Обучение должно органически сочетаться с воспитанием. Нужно развивать в студентах волевые качества и трудолюбие. Ненавязчиво, к месту прививать элементы культуры поведения. В частности, преподаватель должен личным примером воспитывать в студентах пунктуальность и уважение к чужому времени.

3. Обучение должно быть не пассивным (сообщим студентам некоторый объем информации, расскажем, как решаются те или иные задачи), а активным. Нужно строить обучение так, чтобы в овладении материалом основную роль играла память логическая, а не формальная. Запоминание должно достигаться через глубокое понимание.

4. Одно из важнейших условий успешного обучения – умение организовать работу студентов.

5. Отношение преподавателя к студентам должно носить характер доброжелательной требовательности. Для стимулирования работы студентов нужно использовать поощрение, одобрение, похвалу, но не порицание (порицание может применяться лишь как исключение). Преподаватель должен быть для студентов доступным.

6. Необходим регулярный контроль работы студентов. Правильно поставленный, он помогает им организовать систематические занятия, а преподавателю достичь высоких результатов в обучении.

7. Важнейшей задачей преподавателей, ведущих занятия по дисциплине, является выработка у студентов осознания необходимости и полезности знания дисциплины как теоретической и практической основы для изучения профильных дисциплин.

8. С целью более эффективного усвоения студентами материала данной дисциплины рекомендуется при проведении лекционных, практических и лабораторных занятий использовать современные технические средства обучения, а именно презентации лекций, наглядные пособия в виде структурных схем,

9. Для более глубокого изучения предмета и подготовки ряда вопросов (тем) для самостоятельного изучения по разделам дисциплины преподаватель предоставляет студентам необходимую информацию о использовании учебно-методического обеспечения: учебниках, учебных пособиях, сборниках примеров и задач и описание лабораторных работ, наличии Интернет-ресурсов.

При текущем контроле рекомендуется использовать контрольные работы.

10. Цель лекции – формирование у студентов ориентировочной основы для последующего усвоения материала методом самостоятельной работы. Содержание лекции должно отвечать следующим дидактическим требованиям:

- изложение материала от простого к сложному, от известного к неизвестному;
- логичность, четкость и ясность в изложении материала;
- возможность проблемного изложения, дискуссии, диалога с целью активизации деятельности студентов;
- опора смысловой части лекции на подлинные факты, события, явления, статистические данные;
- тесная связь теоретических положений и выводов с практикой и будущей профессиональной деятельностью студентов.

Преподаватель, читающий лекционные курсы, должен знать существующие в педагогической практике варианты лекций, их дидактические и воспитывающие возможности, а также их место в структуре процесса обучения.

11. При проведении аттестации студентов важно всегда помнить, что систематичность, объективность, аргументированность – главные принципы, на которых основаны контроль и оценка знаний студентов. Знание критериев оценки знаний обязательно для преподавателя и студента.

#### **Организация лабораторного практикума**

Освоение студентом лабораторного практикума – необходимая составная часть работы студента при освоении дисциплины. Календарный план составляет лектор потока. Календарный план выдается студенту за неделю до начала семестра.

Все студенты перед началом работы в лаборатории проходят инструктаж по технике безопасности. Каждый студент в специальном журнале ставит свою подпись о том, что он прослушал инструктаж по технике безопасности работы в лаборатории и обязуется выполнять все пункты инструктажа.

1. Студенты не допускаются к работе в лаборатории в верхней одежде.

2. Студент допускается к выполнению работы только после «допуска», т.е. проверки преподавателем готовности студента.

Готовность студента к выполнению лабораторной работы состоит в следующем:

- а) подготовлена текущая работа, подготовка включает: название работы, теоретическое введение, рабочие формулы и формулы для расчета показателей; перечень заданий и таблицы для записи результатов измерений;
- б) знание эксперимента и теории данной работы в рамках описания работы в методическом пособии, умение работать с моделирующей программой,
- в) знание правил техники безопасности при работе с компьютерами.

3. Студент не допускается к выполнению работы, если:

- а) отсутствует протокол лабораторной работы
- б) студент не знает теории работы в рамках теоретического введения в практикуме и не представляет, что и каким методом он будет проводить расчеты;
- в) имеется более одной несданной ранее выполненной работы.

Однако до окончания лабораторного занятия студент, не получивший допуск, работает в лаборатории, устраняя допущенные недоработки.

4. Студентам, пропустившим занятия по уважительным причинам (имеется допуск из деканата), предоставляется возможность ее выполнения во время указанное ведущим преподавателем. Студентам, пропустившим занятия по неуважительным причинам, предоставляется возможность ее выполнения в зачетную неделю на «дублерском» занятии во время указанное ведущим преподавателем. Студенты, нуждающиеся в дополнительной подготовке, могут воспользоваться услугами Центра дополнительного образования и профессиональной подготовки.

5. В течение одного занятия допускается выполнение не более одной лабораторной работы.

6. Не допускается совместная работа более двух студентов за одним компьютером,.

7. На титульном листе протокола должны быть указаны фамилия и инициалы студента, код учебной группы... На расчетных страницах должны обязательно присутствовать рабочие формулы с подстановкой результатов расчетов. На этих же страницах производится расчет значений. Оформление работы завершается написанием выводов.

8. Прием «защиты» по лабораторной работе заключается в проверке:

- а) результатов работы,
- б) достоверности расчетов и их соответствия данным,
- в) правильности построения графиков,
- г) оформления работы и выводов.

Выполненная работа отмечается в протоколе студента подписью преподавателя и простановкой даты. Работа считается зачетной, если на титульной странице, имеется 3 подписи преподавателя: за «допуск», «выполнение» и «защита» с указанием даты. После выполнения и защиты всех лабораторных работ преподаватель допускает студента к экзамену

Лабораторные работы, выполненные в течение семестра, принимает тот преподаватель, который проводил занятия с группой в течение семестра. В случае отсутствия по уважительной причине этого преподавателя на зачетной неделе, зачет по лаборатории принимает лектор. При отсутствии лектора – зав. кафедрой.

#### **7.7. Методические указания для студентов**

##### **По подготовке к лекционным занятиям**

Изучение дисциплины требует систематического и последовательного накопления теоретических знаний, следовательно, пропуски отдельных тем не позволяют глубоко освоить предмет. Студентам необходимо:

1. перед каждой лекцией просматривать рабочую программу дисциплины;
2. перед следующей лекцией необходимо просмотреть по конспекту материал предыдущей.

При затруднениях в восприятии материала следует обратиться к основным литературным источникам. Если разобраться в материале не удалось, необходимо обратиться к лектору или к преподавателю на практических занятиях.

##### **По самостоятельному выполнению индивидуальных заданий**

Усвоение материала дисциплины во многом зависит от осмысленного выполнения домашнего задания.

При решении задач целесообразно руководствоваться следующими правилами.

1. Прежде всего, нужно хорошо вникнуть в условие задачи.
2. Подобрать необходимый способ решения задачи.

Решение задач принесет наибольшую пользу только в том случае, если обучающийся решает задачи самостоятельно. Решить задачу без помощи, без подсказки часто бывает нелегко и не всегда удается. Но даже не увенчавшиеся успехом попытки найти решение, если они предпринимались достаточно настойчиво, приносят ощутимую пользу, так как развивают мышление и укрепляют волю. Решение задач ни в коем случае не следует откладывать на последний вечер перед занятиями, как, к сожалению, нередко поступают студенты. В этом случае более сложные и притом наиболее содержательные и полезные задачи заведомо не могут быть решены. В рекомендуемых учебниках и сборниках задач, в разделе, в котором помещены задачи для решения, имеются примеры (рассмотренные задачи). Поэтому толчком к решению данной задачи может послужить ознакомление с несколькими решенными задачами.

##### **По подготовке к лабораторному практикуму**

1. Освоение студентом лабораторного практикума – необходимая составная часть работы студента при освоении курса РРС. График работ студент получает за неделю до начала лабораторного практикума.

2. Каждый студент перед началом семестра получает полный комплект литературы - набор учебных пособий, в которых помещены описания лабораторных работ. Инструкции по лабораторным работам, отсутствующим в учебных пособиях, имеются в читальном зале библиотеке и в соответствующей лаборатории на кафедре, и каждый студент может получить ее во временное пользование. Описание каждой лабораторной работы содержит достаточно проработанное теоретическое введение, основные расчетные формулы, подробное описание моделирующих схем, сценарий проведения лабораторной работы, виды таблиц для внесения в них результатов расчетов, контрольные вопросы, дающие студенту возможность осуществить самоконтроль уровня своей подготовки к работе.

3. Студент допускается к выполнению работы только после «допуска», т.е. проверки преподавателем готовности студента. Готовность студента к выполнению лабораторной работы состоит в следующем:



а) в протоколе имеется описание текущей лабораторной работы: название работы, теоретическое введение, моделирующая схема, рабочие формулы и формулы для расчета параметров; перечень элементов схем; перечень заданий и таблицы для записи результатов измерений;

б) знание эксперимента и теории данной работы в рамках описания работы в практикуме и учебнике, умение работать с моделирующей программой;

в) знание правил техники безопасности при работе с компьютером

Студент не допускается к выполнению работы, если:

а) отсутствует протокол,

б) студент не знает теории работы в рамках теоретического введения в практикуме и не представляет, что и каким методом он будет измерять;

Однако до окончания лабораторного занятия студент, не получивший допуск, работает в лаборатории, устраняя допущенные недоработки.

4. Студентам, пропустившим занятия по уважительным причинам (имеется допуск из деканата), предоставляется возможность ее выполнения во время указанное ведущим преподавателем. Студентам, пропустившим занятия по неуважительным причинам, предоставляется возможность ее выполнения в зачетную неделю на «дублерском» занятии во время, указанное ведущим преподавателем.

5. Не допускается совместная работа 3-х и большего числа студентов за одним компьютером

6. На титульном листе лабораторного журнала должны быть указаны фамилия и инициалы студента, код учебной группы. Оформление каждой работы начинается с новой страницы. При оформлении работы необходимо выделять страницы для расчетов. На расчетных страницах должны обязательно присутствовать рабочие формулы с подстановкой результатов расчетов. Оформление работы завершается написанием выводов..

Прием «защиты» по лабораторной работе заключается в проверке:

а) результатов работы,

б) достоверности расчетов,

в) правильности построения графиков,

г) оформления работы и выводов.

Работа считается зачетной, если на странице, где начинается ее описание, имеется 3 подписи преподавателя: за «допуск», «выполнение» и «защиту» с указанием даты.

#### **По работе с литературой**

В рабочей программе дисциплины представлен список основной и дополнительной литературы – это учебники, учебно-методические пособия или указания. Дополнительная литература – учебники, монографии, сборники научных трудов, журнальные и газетные статьи, различные справочники, энциклопедии, Интернет-ресурсы.

Любая форма самостоятельной работы студента (подготовка к семинарскому занятию, докладу и т.п.) начинается с изучения соответствующей литературы как в библиотеке / электронно-библиотечной системе, так и дома. Изучение указанных источников расширяет границы понимания предмета дисциплины.

### **7.8. Методические рекомендации по обучению лиц с ограниченными возможностями здоровья и инвалидов**

Профессорско-преподавательский состав знакомится с психолого-физиологическими особенностями обучающихся инвалидов и лиц с ограниченными возможностями здоровья, индивидуальными программами реабилитации инвалидов (при наличии). При необходимости осуществляется дополнительная поддержка преподавания психологами, социальными работниками, прошедшими подготовку ассистентами.

Предполагается использовать социально-активные и рефлексивные методы обучения, технологии социокультурной реабилитации с целью оказания помощи в установлении полноценных межличностных отношений с другими студентами, создании комфортного психологического климата в студенческой группе. Подбор и разработка учебных материалов производятся с учетом предоставления материала в различных формах: аудиальной, визуальной, с использованием специальных технических средств и информационных систем.

Освоение дисциплины лицами с ОВЗ осуществляется с использованием средств обучения общего и специального назначения (персонального и коллективного использования).

Для студентов с ОВЗ предусматривается доступная форма предоставления заданий оценочных средств, а именно:

- в печатной или электронной форме (для лиц с нарушениями опорно-двигательного аппарата);
- в печатной форме или электронной форме с увеличенным шрифтом и контрастностью (для лиц с нарушениями слуха, речи, зрения);
- методом чтения ассистентом задания вслух (для лиц с нарушениями зрения).

Лабораторные работы выполняются методом вычислительного эксперимента.

Студентам с инвалидностью увеличивается время на подготовку ответов на контрольные вопросы. Для таких студентов предусматривается доступная форма предоставления ответов на задания, а именно:

- письменно на бумаге или набором ответов на компьютере (для лиц с нарушениями слуха, речи);

- выбором ответа из возможных вариантов при тестировании с использованием услуг ассистента (для лиц с нарушениями опорно-двигательного аппарата);
- устно (для лиц с нарушениями зрения, опорно-двигательного аппарата).

При необходимости для обучающихся с инвалидностью процедура оценивания результатов обучения может проводиться в несколько этапов.

## 8.УЧЕБНО-МЕТОДИЧЕСКОЕ И ИНФОРМАЦИОННОЕ ОБЕСПЕЧЕНИЕ ДИСЦИПЛИНЫ

### 8.1 Перечень основной и дополнительной литературы

Основная литература	
Экология [Текст] : учеб. / В. И. Коробкин, Л. В. Передельский . – 12-е изд., перераб. И доп. – Ростов н/Д : Феникс, 2007. – 602 с.	Библиотека НИ РХТУ
Экологический мониторинг окружающей среды [Текст] : учеб. пособ.: в 2 т. т.1 / Ю. А. Комиссаров [и др.] ; ред. П. Д. Саркисов. – М. : Химия, 2005. – 362 с.	Библиотека НИ РХТУ
Дополнительная литература	
Промышленная экология [Текст] : учеб. пособ. Для студ. Вузов / В. Г. Калыгин. – 2-е изд., стереотип. – М. : Академия, 2006. – 431 с.	Библиотека НИ РХТУ
Экология [Текст] : учебник / В. И. Коробкин, Л. В. Передельский . – 16-е изд., перераб. И доп. – Ростов н/Д : Феникс, 2010. – 602 с.	Библиотека НИ РХТУ
Основы природопользования: экологические, экономические и правовые аспекты [Текст] : учеб. пособ. / ред. В. В. Дьяченко. – 2-е изд., перераб. И доп. – Ростов н/Д : Феникс, 2007. – 543 с.	Библиотека НИ РХТУ
Экология [Текст] : учеб.-метод. Пособ. Для самостоят. Работы студ. Всех форм обуч. Бакалавров техники и технологии / сост. Н. П. Фандеев [и др.]. – Новомосковск : [б. и.], 2012. – 22 с.	<a href="http://moodle.nirhtu.ru/mod/folder/view.php?id=3579">http://moodle.nirhtu.ru/mod/folder/view.php?id=3579</a>

### 8.2 Информационные и информационно-образовательные ресурсы

При освоении дисциплины студенты должны использовать информационные и информационно-образовательные ресурсы следующих порталов и сайтов:

1. ЭБС «Издательство «Лань» (договор № 33.03-Р-2.0-1775/2019 от 26.09.2019г. Срок действия с 26.09.2019г. по 25.09.2020г. - <https://e.lanbook.com/>)
2. ЭБС «Электронное издательство «Юрайт» (договор № 33.03-Р-3.1-220/2020 от 16.03.2020г. Срок действия с 06.09.2020г. по 15.03.2021г. - <https://urait.ru/>)
3. Научная электронная библиотека eLIBRARY.RU - <https://elibrary.ru/>

Профессиональные базы данных

4. Справочная Правовая Система КонсультантПлюс, договор об оказании информационных услуг с использованием экземпляра(ов) Специального(ых) Выпуска(ов) Системы(м) КонсультантПлюс от 30.12.2016г.
  5. Справочная Правовая Система КонсультантПлюс, договор сопровождения экземпляров систем КонсультантПлюс от 09.01. 2018г.
  6. Электронные ресурсы издательства Wiley (сублицензионный договор № Wiley/130 от 01.12.2016г.) - <https://onlinelibrary.wiley.com/>
  7. «Электронное издательство ЮРАЙТ», договор на безвозмездное использование произведений в ЭБС ЮРАЙТ № 6/н от 22.06.2021г.
  8. Интернет-версия справочно-правовой системы «Гарант» (информационно-правовой портал «Гарант.ру») - <http://www.garant.ru/>
  9. Информационная система «Единое окно доступа к образовательным ресурсам» - <http://window.edu.ru/>
  10. Российская государственная библиотека (РГБ) (информационно-справочная система) - <http://olden.rsl.ru/>
  11. Российская национальная библиотека (информационно-справочная система) - <http://nlr.ru/>
  12. Российская Книжная Палата (информационно-справочная система) - <http://www.bookchamber.ru/>
  13. Библиотека НИ РХТУ им. Д.И. Менделеева / Официальный сайт НИ РХТУ им. Д.И. Менделеева. Режим доступа: <http://www.nirhtu.ru/administration/library/elibrary.html> (дата обращения 31.08.2021).
- База данных Министерства природных ресурсов и экологии Российской Федерации - <http://www.mnr.gov.ru/>

## 10. МАТЕРИАЛЬНО-ТЕХНИЧЕСКОЕ ОБЕСПЕЧЕНИЕ ДИСЦИПЛИНЫ

Учебные аудитории для проведения занятий лекционного типа, занятий семинарского типа, групповых и индивидуальных консультаций, текущего контроля и промежуточной аттестации, а также помещения для самостоятельной работы обучающихся, оснащенные компьютерной техникой с возможностью подключения к сети «Интернет» и обеспеченные доступом в электронную информационно-образовательную среду Института, помещения для хранения и профилактического обслуживания учебного оборудования

Наименование оборудованных учебных кабинетов, лабораторий	Перечень оборудования и технических средств обучения
г. Новомосковск, ул. Дружбы, 8 № 255 Лекционная аудитория для проведения занятий лекционного типа	Презентационная техника (экран, проектор, ноутбук). Аудитория оборудована учебными столами и лавками, демонстрационными материалами (плакатами).
г. Новомосковск, ул. Дружбы, 8 № 259 Лаборатория "Экологии» для проведения занятий семинарского типа, групповых и индивидуальных консультаций, текущего контроля и промежуточной аттестации	ПК (10 шт) с возможностью просмотра видеоматериалов и презентаций. Доступ в Интернет, к ЭБС, электронным образовательным и информационным ресурсам, базе данных электронного каталога НИ РХТУ, системе управления учебными курсами Moodle Программы компьютерного тестирования, имитационные моделирующие программы для выполнения лабораторного практикума. Демонстрационные материалы на электронных и бумажных носителях (Малая река, Озеро и т.д.) Кабинет оборудован учебной мебелью, меловой доской, принтер
г. Новомосковск, ул. Дружбы, 8 № 259 Аудитория для самостоятельной работы студентов	ПК (10 шт) с возможностью просмотра видеоматериалов и презентаций. Доступ в Интернет, к ЭБС, электронным образовательным и информационным ресурсам, базе данных электронного каталога НИ РХТУ, системе управления учебными курсами Moodle Аудитория оборудован учебной мебелью, принтер

**Технические средства обучения, служащие для предоставления учебной информации большой аудитории**

Проектор Epson EB-X9, экран на крюке, ноутбук HP Probook., с оперативной памятью 8 Мбайт, жестким диском 1 Тбайт с возможностью просмотра видеоматериалов и презентаций, с неограниченным доступом в Интернет, к ЭБС, электронным образовательным и информационным ресурсам, базе данных электронного каталога Института, системе управления учебными курсами Moodle, учебно-методическим материалам.

**Программное обеспечение**

1 Операционная система MS Windows XP

Лицензия: [TheNovomoskovskuniversity \(thebranch\) - EMDEPT - DreamSparkPremiumhttp://e5.onthehub.com/WebStore/Welcome.aspx?vsro=8&ws=9f5a10ad-c98b-e011-969d-0030487d8897](http://e5.onthehub.com/WebStore/Welcome.aspx?vsro=8&ws=9f5a10ad-c98b-e011-969d-0030487d8897). Номер учетной записи e5: 100039214

2 MSWord, MSExcel, MSPowerPoint из пакета MSOffice 365 A1 бесплатная веб-версия

Office <https://products.office.com/ru-ru/academic/compare-office-365-education-plans> для учащихся, преподавателей и сотрудников.

3. Браузер MozillaFireFox (распространяется под лицензией MozillaPublicLicense 2.0 (MPL))

4 Архиватор 7zip (распространяется под лицензией GNULGPLlicense)

5 AdobeAcrobatReader - ПО [Acrobat Reader DC](http://acrobat.adobe.com/ru/ru/acrobat/pdf-reader/volume-distribution.html) и мобильное приложение AcrobatReader являются бесплатными и доступны для корпоративного распространения (<https://acrobat.adobe.com/ru/ru/acrobat/pdf-reader/volume-distribution.html>).

**АННОТАЦИЯ**  
**рабочей программы дисциплины**  
**Экология**

**1. Общая трудоемкость** (з.е./ час): 2/72. Контактная работа аудиторная 34,35 час., из них: лекционные 18 час, лабораторные 16 час. Самостоятельная работа студента 37,65 час. Форма промежуточного контроля: зачет. Дисциплина изучается на 2 курсе в 3 семестре.

**2. Место дисциплины в структуре образовательной программы**

Дисциплина Б1.О.24. «Основы инженерной экологии» относится к части, формируемой участниками образовательных отношений блока 1 Дисциплины (модули). Является обязательной для освоения в 3 семестре, на 2 курсе. Дисциплина базируется на дисциплинах: «Математика», «Химия», «Прикладная информатика», «Введение в специальность» и является составным компонентом при изучении дисциплины «Основы инженерной экологии».

**3. Цель дисциплины** является формирование у студентов знаний по мониторингу, прогнозированию и оценке возможных негативных последствий действующих, вновь строящихся и реконструируемых предприятий для здоровья человека, среды обитания, всех живых организмов и растений; оптимизации технологических, инженерных и проектно-конструкторских разработок, исходящих из минимального ущерба окружающей среде и здоровью человека; выявлению и корректировке технологических процессов, наносящих ущерб человеку и природе.

**4. Задачи дисциплины:**

- приобретение знаний основ общей экологии (организм как живая целостная система, взаимодействие организма и среды обитания, популяции, сообщества, экосистемы), законов функционирования биологических систем; факторы, определяющие устойчивость биосферы;
- приобретение знаний по глобальным проблемам экологии (основные антропогенные факторы, влияющие на состояние атмосферы, гидросферы и литосферы);
- приобретение знаний о влиянии изменения окружающей среды на здоровье человека, принципов рационального и безопасного использования природных ресурсов, энергии и материалов
- формирование и развитие умений осуществлять в общем виде оценку антропогенного воздействия на окружающую среду;
- формирование и развитие умений обеспечения экологической безопасности при решении практических задач;
- приобретение и формирование навыков проведения эколого-экономической оценки ущерба от деятельности предприятия;
- приобретение и формирование навыков выбора рационального способа минимизации воздействия на окружающую среду;
- приобретение и формирование навыков согласования социальных, демографических, экономических и экологических задач развития социума, предприятия, региона на доступном системном уровне.

**5. Содержание дисциплины**

Вид учебной работы	Всего ак. час.	Семестры ак. час
		3
<b>Контактная работа обучающихся с педагогическими работниками (всего)</b>	<b>34</b>	<b>34</b>
<b>Контактная работа аудиторная</b>	<b>34</b>	<b>34</b>
В том числе:		
Лекции	18	18
Лабораторные занятия (ЛР)	16	16
Практические занятия (ПЗ)	-	-
<b>Контактная работа - промежуточная аттестация</b>	<b>0,35</b>	<b>0,35</b>
<b>Самостоятельная работа (всего)</b>	<b>38</b>	<b>38</b>
<b>Контактная самостоятельная работа</b> (групповые консультации и индивидуальная работа обучающихся с педагогическим работником)	-	-
В том числе СР		
Проработка лекционного материала	18	18
Подготовка к практическим занятиям	-	-
Подготовка к лабораторным занятиям	4	4

Подготовка к контрольным пунктам		4	4
Индивидуальная работа		10	10
<b>Подготовка к зачету</b>		2	2
<b>Общая трудоемкость</b>	<b>час.</b>	<b>72</b>	<b>72</b>
	<b>з.е.</b>	<b>2</b>	<b>2</b>

**Министерство науки и высшего образования Российской Федерации**  
**Новомосковский институт (филиал)**  
**федерального государственного бюджетного образовательного учреждения**  
**высшего образования**  
**«Российский химико-технологический университет**  
**имени Д.И. Менделеева»**  
**(Новомосковский институт РХТУ им.Д.И.Менделеева)**



**Рабочая программа дисциплины**

**Б1.О.25 Электротехника и промышленная электроника**

**Направление подготовки: 18.03.01 Химическая технология**

**Направленность (профиль): Технология и переработка полимеров**

**Квалификация: бакалавр**

**Форма обучения**

*очная*

Новомосковск 2021

## 1. ОБЩИЕ ПОЛОЖЕНИЯ

### **Нормативные документы, используемые при разработке основной образовательной программы**

Нормативную правовую базу разработки рабочей программы дисциплины составляют:

Федеральный закон от 29 декабря 2012 года № 273-ФЗ «Об образовании в Российской Федерации» (с учетом дополнений и изменений);

Федеральный закон от 31.07.2020 г №304-ФЗ «О внесении изменений в Федеральный закон «Об образовании в Российской Федерации» по вопросам воспитания обучающихся»;

«Порядок организации и осуществления образовательной деятельности по образовательным программам высшего образования — программам бакалавриата, программам специалитета, программам магистратуры», утвержденный приказом Министерства образования и науки РФ от 05.04.2017 г N 301;

Федеральный государственный образовательный стандарт высшего образования (ФГОС ВО) (ФГОС-3++) по направлению подготовки 13.03.02 Электроэнергетика и электротехника, утвержденного приказом Министерства образования и науки Российской Федерации от 17 июля 2017 г. № 671(Зарегистрировано в Минюсте России 2 августа 2017 г. N 47644);

Положение о практической подготовке обучающихся, утвержденное приказом Министерства науки и высшего образования Российской Федерации и Министерства просвещения Российской Федерации от 5 августа 2020 г. N 885/390 (зарегистрирован Министерством юстиции Российской Федерации 11 сентября 2020 г., регистрационный N 59778);

Приказ Министерства образования и науки Российской Федерации от 27 ноября 2015 N 1383 "Об утверждении Положения о практике обучающихся, осваивающих основные профессиональные образовательные программы высшего образования" зарегистрирован Министерством юстиции Российской Федерации 18 декабря 2015 г., регистрационный N 40168);

Методическими рекомендациями по организации образовательного процесса для обучения инвалидов и лиц с ограниченными возможностями здоровья в образовательных организациях высшего образования, в том числе оснащенности образовательного процесса (утверждены заместителем Министра образования и науки РФ А.А. Климовым от 08.04.2014 № АК-44/05вн)

Устав ФГБОУ ВО РХТУ им. Д.И. Менделеева;

Положение о Новомосковском институте (филиале) РХТУ им. Д.И. Менделеева.

Локальные нормативные акты Новомосковского института (филиала) РХТУ им. Д.И. Менделеева.

Положение о порядке организации и осуществления образовательной деятельности по образовательным программам высшего образования - программам бакалавриата, программам специалитета, программам магистратуры в НИ РХТУ им. Д.И. Менделеева, принятым решением Ученого совета НИ РХТУ им. Д.И. Менделеева от 30.10.2019;

Положения об электронной информационно-образовательной среде Новомосковского института (филиала) федерального государственного бюджетного образовательного учреждения высшего образования «Российский химико-технологический университет имени Д.И. Менделеева»

Основная профессиональная образовательная программа (далее – Программа, ОПОП) составлена в соответствии с требованиями Федерального государственного образовательного стандарта высшего образования (уровень бакалавриата) по направлению подготовки 13.03.02

Электроэнергетика и электротехника, утвержденного приказом Министерства образования и науки Российской Федерации от 17 июля 2017 г. № 671(Зарегистрировано в Минюсте России 2 августа 2017 г. N 47644) (ФГОС ВО), рекомендациями Учебно-методической комиссии НИ РХТУ им. Д.И. Менделеева и накопленным опытом преподавания дисциплины кафедрой *Электроснабжение промышленных предприятий* НИ РХТУ им. Д.И. Менделеева (далее – Институт). Программа рассчитана на изучение дисциплины в течение 1 семестра.

Контроль успеваемости студентов ведется по принятой в Институте системе.

Рабочая программа дисциплины может быть реализована с применением электронного обучения и дистанционных образовательных технологий полностью или частично.

## **2. ЦЕЛЬ И ЗАДАЧИ ОСВОЕНИЯ УЧЕБНОЙ ДИСЦИПЛИНЫ**

Целью освоения дисциплины является формирование способностей и готовность использовать основные законы естественнонаучных дисциплин в профессиональной деятельности, а также готовности использовать знания основных физических теорий для решения возникающих физических задач, самостоятельного приобретения физических знаний, для понимания принципов работы приборов и устройств, в том числе выходящих за пределы компетентности конкретного направления.

Задачами преподавания дисциплины являются:

- приобретение знаний об основных понятиях и законах теории электрических цепей, об устройстве, принципе действия и области применения важнейших электротехнических и электронных устройств;

- приобретение знаний о принципах работы аналоговых и цифровых электроизмерительных приборов и методах измерения электрических величин;

- формирование и развитие умений рассчитывать цепи постоянного и переменного тока, собирать простейшие электрические цепи, измерять в них токи, напряжения, мощности, умений выбирать и использовать необходимое электротехническое и электронное оборудование;

- формирование и развитие умений измерения электрических величин;

- приобретение и формирование навыков расчета цепей постоянного и переменного тока, работы с контрольно-измерительными приборами, измерения электрических величин;

- приобретение и формирование навыков работы с измерительной техникой, составление измерительных схем и обеспечение безопасной работы персонала при выполнении измерений

## **3. МЕСТО ДИСЦИПЛИНЫ В СТРУКТУРЕ ОПОП**

Дисциплина **Б1.О.25 Электротехника и промышленная электроника** относится к Обязательной части блока 1 Дисциплины (модули).

Дисциплина базируется на дисциплинах (модулях): Математика, Физика, Начертательная геометрия. Инженерная и компьютерная графика и является основой для последующих дисциплин: Материаловедение и защита от коррозии, Метрология, стандартизация и сертификация.

## **4. ТРЕБОВАНИЯ К РЕЗУЛЬТАТАМ ОСВОЕНИЯ ДИСЦИПЛИНЫ**

Изучение дисциплины направлено на приобретение следующих **компетенций и индикаторов их достижения**:



## Профессиональные компетенции и индикаторы их достижения

Задача профессиональной деятельности	Объект или область знания	Код и наименование ПК	Код и наименование индикатора достижения ПК	Основание (профессиональный стандарт, анализ опыта) Обобщенные трудовые функции
--------------------------------------	---------------------------	-----------------------	---	---

### Научно-исследовательский тип задач профессиональной деятельности

Технологическая	Химическое, химико-технологическое производство; Сквозные виды профессиональной деятельности в промышленности (в сфере организации и проведения научно-исследовательских и опытно-конструкторских работ в области химического и химико-технологического производства).	ОПК-2 Способен использовать математические, физические, физико-химические, химические методы для решения задач профессиональной деятельности  ОПК-4 Способен обеспечивать проведение технологического процесса, использовать технические средства для контроля параметров технологического процесса, свойств сырья и готовой продукции, осуществлять изменение параметров технологического процесса при изменении свойств сырья	ОПК-2.1 Современные математические и физико-химические методы для решения профессиональной деятельности  ОПК-4.1 Способен обеспечивать проведение типовых технологических процессов и использовать технические средства для контроля параметров технологического процесса	Знает  Анализ требований к профессиональным компетенциям, предъявляемым к выпускникам направления подготовки на рынке труда, обобщение зарубежного опыта, проведения консультаций с ведущими работодателями, объединениями работодателей отрасли, в которой востребованы выпускники в рамках направления подготовки. Профессиональный стандарт 40.011 «Специалист по научно-исследовательским и опытно-конструкторским разработкам», утвержденный приказом Министерства труда и социальной защиты Российской Федерации от 04.03.2014 № 121 н,
Научно-исследовательский		ПК-5 Способен осуществлять проведение работ по обработке и анализу научно-технической информации и результатов исследований, выполнять эксперименты и оформлять результаты исследований и разработок, готовность осуществлять подготовку документации, проектов планов и программ проведения отдельных этапов работ	ПК-5.4 Готов использовать знания основных физических теорий для решения возникающих физических задач, самостоятельного приобретения физических знаний, для понимания принципов работы приборов и устройств, в том числе выходящих за пределы компетентности конкретного направления	Обобщенная трудовая функция. А. Проведение научно-исследовательских и опытно-конструкторских разработок по отдельным разделам темы. А/02.5. Осуществление выполнения экспериментов и оформления результатов исследований и разработок (уровень квалификации - 5).

**В результате изучения дисциплины студент бакалавриата должен:**

**Знать:**

- основные законы электротехники, устройство,
- принцип действия и области применения важнейших электротехнических и электронных устройств;
- принципы работы аналоговых и цифровых электроизмерительных приборов и методы измерения электрических величин

**Уметь:**

- рассчитывать цепи постоянного и переменного тока,
- выбирать и использовать необходимое электротехническое и электронное оборудование;
- измерять электрические величины

**Владеть:**

- навыками расчета цепей постоянного и переменного тока, работы с контрольно- измерительными приборами, измерения электрических величин;
- навыками работы с измерительной техникой, составления измерительных схем и обеспечение безопасной работы персонала при выполнении измерений

**5. ОБЪЕМ ДИСЦИПЛИНЫ И ВИДЫ ОБРАЗОВАТЕЛЬНОГО ПРОЦЕССА***Семестр 4*

Вид учебной работы	Объем			в том числе в форме практической подготовки		
	з.е.	акад. ч.	астр. ч.	з.е.	акад. ч.	астр. ч.
<b>Общая трудоемкость дисциплины</b>	<b>3</b>	<b>108</b>	<b>81</b>			
<b>Контактная работа - аудиторные</b>	<b>1,44</b>	<b>52</b>	<b>39</b>	<b>0</b>	<b>0</b>	<b>0</b>
Лекции	0,44	34	25,5	0	0	0
Практические занятия (ПЗ)	0	0	0	0	0	0
Лабораторные работы (ЛР)	0,5	18	13,5	0	0	0
<b>Самостоятельная работа</b>	<b>1,56</b>	<b>56</b>	<b>42</b>	<b>0</b>	<b>0</b>	<b>0</b>
Контактная самостоятельная работа		0	0	0	0	0
Самостоятельное изучение разделов дисциплины	1,56	56	42	0	0	0
<b>Форма (ы) контроля:</b>	Зачет					
<b>Экзамен</b>	<b>0</b>	<b>0</b>	<b>0</b>	<b>0</b>		
Контактная работа - промежуточная аттестация	0	0	0	0		
Подготовка к экзамену.		0	0	0		

## 6. СОДЕРЖАНИЕ ДИСЦИПЛИНЫ

### 6.1. Разделы дисциплины и виды занятий

№ п/п	Раздел дисциплины	ак. часов								
		Всего	в т.ч. в форме практ. подг.	Лекции	в т.ч. в форме практ. подг.	Прак. зан.	в т.ч. в форме практ. подг.	Лаб. работы	в т.ч. в форме практ. подг.	Сам. работа
1.	Раздел 1. Линейные электрические цепи постоянного тока	26	0	8	0	0	0	6	0	12
2.	Раздел 2. Электрические цепи однофазного синусоидального тока	20	0	8	0	0	0	0	0	12
3.	Раздел 3. Трехфазные электрические цепи синусоидального тока	24	0	8	0	0	0	4	0	12
4.	Раздел 4. Нелинейные электрические и магнитные цепи	6	0	2	0	0	0	0	0	4
5.	Раздел 5. Электрические машины и трансформаторы	18	0	4	0	0	0	4	0	10
6.	Раздел 6. Основы промышленной электроники	14	0	4	0	0	0	4	0	6
	<b>ИТОГО</b>	<b>108</b>	<b>0</b>	<b>34</b>	<b>0</b>	<b>0</b>	<b>0</b>	<b>18</b>	<b>0</b>	<b>56</b>
	Экзамен	<b>0</b>								
	<b>ИТОГО</b>	<b>108</b>								

### 6.2. Содержание разделов дисциплины

#### Раздел 1. Линейные электрические цепи постоянного тока

Предмет и задачи изучения дисциплины. Электрическая энергия, ее особенности и области применения. Понятие электрической цепи, ее элементы. Классификация электрических цепей. Схема цепи. Основные технологические понятия: ветвь, узел, контур. Законы Ома и Кирхгофа. Баланс мощностей. Эквивалентные преобразования в электрической цепи. Расчет электрической цепи методом эквивалентных преобразований и методом непосредственного применения законов Кирхгофа

#### Раздел 2. Электрические цепи однофазного синусоидального тока

Однофазный синусоидальный ток. Основные параметры, характеризующие синусоидально изменяющуюся величину. Действующее и среднее значения синусоидального тока и напряжения. Символическое изображение синусоидальных функций. Векторные диаграммы. Законы Ома и Кирхгофа для цепей синусоидального тока. Электрическая цепь и идеальными резистивным, индуктивным и емкостным элементами. Последовательное и параллельное соединение в цепи синусоидального тока. Методы расчета и анализа разветвленных цепей синусоидального тока.

Мощность и коэффициент мощности цепи синусоидального тока. Резонанс напряжений и резонанс токов

### **Раздел 3. Трехфазные электрические цепи синусоидального тока**

Цепи трехфазного тока. Трехфазная цепь, соединенная в звезду и треугольник. Анализ и расчет трехфазных цепей при симметричной и несимметричной нагрузке. Мощность трехфазного тока

### **Раздел 4. Нелинейные электрические и магнитные цепи**

Понятие нелинейного элемента. Классификация нелинейных элементов, их вольт-амперные характеристики. Статическое и дифференциальное сопротивления. Расчет нелинейной цепи методом ВАХ. Расчет нелинейной цепи методом нагрузочной прямой. Понятие магнитной цепи. Магнитодвижущая сила. Магнитный поток. Закон полного тока. Классификация магнитных материалов. Вебер-амперная характеристика участка магнитной цепи. Законы Кирхгофа для разветвленных магнитных цепей. Расчет неразветвленной магнитной цепи. Расчет разветвленной магнитной цепи

### **Раздел 5. Электрические машины и трансформаторы**

Трансформаторы. Назначение и области применения. Устройство и принцип действия однофазного трансформатора. Схема замещения трансформатора. Потери, КПД и энергетическая диаграмма трансформатора. Экспериментальное определение параметров трансформатора. Трехфазный трансформатор. Автотрансформатор. Измерительные трансформаторы. Номинальные данные и обозначение трансформаторов.

Устройство и принцип действия асинхронного двигателя. Скольжение. График зависимости  $M_2(S)$ . Механическая характеристика. Способы пуска, реверсирование, регулирование частоты вращения. Основные свойства и области применения асинхронного двигателя.

Устройство и принцип действия синхронных машин. Угловая характеристика. U-образная характеристика синхронного двигателя. Влияние тока возбуждения на работу синхронного двигателя. Пуск синхронных двигателей. Основные свойства и области применения синхронных двигателей. Синхронные генераторы.

Устройство машин постоянного тока. Принцип действия генератора и двигателя постоянного тока. Обратимость машин постоянного тока. Способы возбуждения. Способы пуска. Способы регулирования частоты вращения. Реверсирование. Способы торможения двигателей постоянного тока. Основные свойства и области применения двигателей постоянного тока.

### **Раздел 6. Основы промышленной электроники**

Компоненты электронных устройств: резисторы, конденсаторы, полупроводниковые диоды, биполярные транзисторы, полевые транзисторы, тиристоры, интегральные микросхемы.

Выпрямители. Назначение, классификация, области применения. Основные показатели работы выпрямителей. Однофазный однополупериодный выпрямитель, однофазный нулевой выпрямитель, однофазный мостовой выпрямитель, трехфазный нулевой выпрямитель, трехфазный мостовой выпрямитель.

Усилительные каскады. Схемы включения транзисторов. Усилительный каскад с общим эмиттером. Режимы работы усилительных каскадов. Обратные связи в усилителях. Дифференциальный усилитель.

Условное обозначение и основные параметры операционного усилителя. Операционный усилитель с отрицательной обратной связью. Неинвертирующий, инвертирующий и дифференциальный операционный усилитель. Сумматор. Интегратор. Дифференциатор. Инверторы. Преобразователи частоты

## 7. СООТВЕТСТВИЕ СОДЕРЖАНИЯ ТРЕБОВАНИЯМ К РЕЗУЛЬТАТАМ ОСВОЕНИЯ ДИСЦИПЛИНЫ

№	В результате освоения дисциплины студент должен:	Раздел 1	Раздел 2	Раздел 3	Раздел 4	Раздел 5	Раздел 6
	Знать:						
1	Основные законы электротехники	+					
2	Методы измерения электрических величин	+	+				
3	Принципы работы аналоговых и цифровых электроизмерительных приборов	+	+	+	+		+
4	Принцип действия и области применения важнейших электротехнических и электронных устройств					+	+
	Уметь:						
1	Рассчитывать цепи постоянного тока	+					
2	Рассчитывать цепи переменного тока		+	+			
3	Измерять электрические величины	+	+	+			
4	Выбирать и использовать необходимое электротехническое и электронное оборудование				+	+	+
	Владеть:						
1	Навыками расчета цепей постоянного и переменного тока, измерения электрических величин	+	+	+			
2	Навыками работы с измерительной техникой и обеспечения безопасной работы персонала при выполнении измерений	+	+	+	+	+	+
3	Навыками составления измерительных схем	+	+	+			

В результате освоения дисциплины студент должен овладеть следующими компетенциями и индикаторами их достижения:

	Код и наименование компетенции	Код и наименование индикатора достижения компетенции	Раздел 1	Раздел 2	Раздел 3	Раздел 4	Раздел 5	Раздел 6
1	ОПК-2. Способен использовать математические, физические, физико-химические, химические методы для решения задач профессиональной деятельности.	ОПК-2.1. Знает современные математические и физико-химические методы для решения задач профессиональной деятельности	+	+	+			
2	ОПК-4. Способен обеспечивать проведение технологического процесса, использовать технические средства для контроля параметров технологического процесса, свойств сырья и готовой продукции, осуществлять изменение параметров технологического процесса	ОПК-4.1. Способен обеспечивать проведение типовых технологических процессов и использовать технические средства для контроля параметров технологического процесса	+	+	+		+	+
3	ПК-5. Способен осуществлять проведение работ по обработке и анализу научно-технической информации и результатов исследований, выполнять эксперименты и оформлять результаты исследований и разработок, готовность осуществлять подготовку документации, проектов	ПК-5.4. Готов использовать знания основных физических теорий для решения возникающих физических задач, самостоятельного приобретения физических знаний, для понимания принципов работы приборов и устройств, в том числе выходящих за пределы компетентности конкретного примера	+	+	+	+	+	+

## 8. ПРАКТИЧЕСКИЕ И ЛАБОРАТОРНЫЕ ЗАНЯТИЯ

### 8.1. Практические занятия

Практические занятия не предусмотрены

### 8.2. Лабораторные занятия

№ п/п	№ раздела дисциплины	Наименование лабораторных работ	Часы
1	Раздел 1	Вводное занятие. Инструктаж по технике безопасности. Ознакомление со стендами, с порядком проведения лабораторных работ, их оформлением	2
2	Раздел 1	Разработка методики и проведение исследований основных свойств и законов линейных цепей постоянного тока	4

3	Раздел 3	Разработка методики и проведение исследований основных свойств и законов трехфазной цепи с нагрузкой, соединенной звездой	4
4	Раздел 5	Разработка методики и проведение исследований основных свойств, и определение параметров однофазного трансформатора	4
5	Раздел 6	Разработка методики и проведение исследований основных свойств, и определение параметров полупроводниковых неуправляемых выпрямителей	4

### Примерная тематика рефератов

1. Элементы электрической цепи. Обозначение на схеме.
2. Закон Ома для участка цепи.
3. Первый и второй законы Кирхгофа.
4. Последовательное и параллельное соединение элементов цепи.
5. Соединение резисторов в звезду и треугольник. Преобразование из одного вида в другой.
6. Метод эквивалентных преобразований.
7. Метод непосредственного применения законов Кирхгофа.
8. Метод контурных токов.
9. Метод наложения.
10. Метод двух узлов.
11. Метод эквивалентного генератора.
12. Энергетический баланс в электрических цепях.
13. Потенциальная диаграмма.
14. Идеальный резистор в цепи переменного тока.
15. Идеальная катушка индуктивности в цепи переменного тока.
16. Реальная катушка индуктивности в цепи переменного тока.
17. Идеальная емкость в цепи переменного тока
18. Реальная емкость в цепи переменного тока
19. Неразветвленная цепь переменного тока.
20. Резонанс напряжений.
21. Четырехпроводная трехфазная цепь. Векторная диаграмма токов и напряжений при активной симметричной нагрузке, соединенной в звезду.
22. Четырехпроводная трехфазная цепь. Векторная диаграмма токов и напряжений при активной несимметричной нагрузке, соединенной в звезду
23. Четырехпроводная трехфазная цепь. Векторная диаграмма токов и напряжений при смешанной симметричной нагрузке, соединенной в звезду
24. Четырехпроводная трехфазная цепь. Векторная диаграмма токов и напряжений при смешанной несимметричной нагрузке, соединенной в звезду
25. Трехфазная цепь с нагрузкой, соединенной в треугольник.
26. Мощность трехфазной цепи
27. Законы коммутации при переходных процессах в цепях постоянного тока.
28. Устройство и принцип действия трансформатора.
29. Схема замещения трансформатора.
30. Опыт холостого хода трансформатора.
31. Опыт короткого замыкания трансформатора.
32. Внешняя характеристика и КПД трансформатора.



33. Устройство и принцип действия асинхронного двигателя.
34. Схема замещения асинхронного двигателя.
35. Потери мощности и КПД асинхронного двигателя.

## 9. САМОСТОЯТЕЛЬНАЯ РАБОТА

Самостоятельная работа проводится с целью освоения знаний и умений по дисциплине и предусматривает:

- ознакомление и проработку рекомендованной литературы, работу с электронно-библиотечными системами, включая переводы публикаций из научных журналов, цитируемых в базах Web of Science, Scopus, Chemical Abstracts, РИНЦ;
- посещение отраслевых выставок и семинаров;
- участие в семинарах, конференциях, проводимых в Институте по тематике дисциплины;
- подготовку к выполнению контрольных работ по материалу лекционного курса;
- подготовку к сдаче *зачета* (4 семестр) по дисциплине.

Планирование времени на самостоятельную работу, необходимого на изучение дисциплины, студентам надо осуществлять на весь период изучения, предусматривая при этом регулярное повторение пройденного материала. Материал, законспектированный на лекциях, необходимо регулярно дополнять сведениями из литературных источников, представленных в рабочей программе. При работе с указанными источниками рекомендуется составлять краткий конспект материала, с обязательным фиксированием библиографических данных источника.

## 10. ОЦЕНОЧНЫЕ МАТЕРИАЛЫ

Оценочные материалы представлены в виде отдельного документа – Фонда оценочных средств, являющегося неотъемлемой частью рабочей программы дисциплины.

## 11. МЕТОДИЧЕСКИЕ УКАЗАНИЯ ПО ОСВОЕНИЮ ДИСЦИПЛИНЫ

Организация образовательного процесса регламентируется учебным планом и расписанием учебных занятий. Язык обучения (преподавания) — русский. Для всех видов аудиторных занятий «час» устанавливается продолжительностью 45 минут. Зачетная единица составляет 27 астрономических часов или 36 академических час. Через каждые 45 мин контактной работы делается перерыв продолжительностью 5 мин, а после двух час контактной работы делается перерыв продолжительностью 10 мин.

Сетевая форма реализации программы дисциплины не используется.

Обучающийся имеет право на зачет результатов обучения по дисциплине, если она освоена им при получении среднего профессионального образования и (или) высшего образования, а также дополнительного образования (при наличии) (далее - зачет результатов обучения). Зачтенные результаты обучения учитываются в качестве результатов промежуточной аттестации в установленном в Институте порядке.

### 11.1. Образовательные технологии

Образовательный процесс при освоении дисциплины основывается на использовании традиционных, инновационных и информационных образовательных технологий. Возможна реализация ОПОП с применением электронного обучения и дистанционных образовательных технологий. Традиционные образовательные технологии представлены лекциями и семинарскими (практическими) занятиями. Инновационные образовательные технологии используются в виде применения активных и интерактивных форм проведения занятий. Информационные образовательные технологии реализуются путем активизации самостоятельной

работы студентов в информационной образовательной среде. При проведении учебных занятий обеспечивается развитие у обучающихся навыков командной работы, межличностной коммуникации, принятия решений, лидерских качеств (включая проведение интерактивных лекций, групповых дискуссий, ролевых игр, тренингов, анализ ситуаций и имитационных моделей, преподавание дисциплин (модулей) в форме курсов, составленных на основе результатов научных исследований, проводимых организацией, в том числе с учетом региональных особенностей профессиональной деятельности выпускников и потребностей работодателей).

### **11.2. Лекции**

Лекционный курс предполагает систематизированное изложение основных вопросов содержания дисциплины.

На первой лекции лектор обязан предупредить студентов, применительно к какому базовому учебнику (учебникам, учебным пособиям) будет прочитан курс.

Лекционный курс обеспечивает более глубокое понимание учебных вопросов при значительно меньшей затрате времени, чем это требуется среднестатистическому студенту на самостоятельное изучение материала.

### **11.3. Занятия семинарского типа**

Занятия семинарского типа не предусмотрены

### **11.4. Лабораторные работы**

Лабораторный практикум начинается с ознакомления с техникой безопасности.

По каждой лабораторной работе студент оформляет письменный отчет. Текущий контроль на лабораторных работах проводится в виде устных опросов – «защита» по итогам лабораторных работ. Оценивается ход лабораторных работ, достигнутые результаты, качество оформления отчета, своевременность сдачи.

### **11.5. Самостоятельная работа студента**

Для успешного усвоения дисциплины необходимо не только посещать аудиторные занятия, но и вести активную самостоятельную работу. При самостоятельной проработке курса обучающиеся должны:

- повторить законспектированный на лекционном занятии материал и дополнить его с учетом рекомендованной по данной теме литературы;
- изучить рекомендованную основную и дополнительную литературу, составлять тезисы, аннотации и конспекты наиболее важных моментов;
- самостоятельно выполнить индивидуальные задания (раздел 5.8);
- использовать для самопроверки материала оценочные средства.

Индивидуальное задание оценивается по следующим критериям:

- правильность выполнения задания;
- аккуратность в оформлении работы;
- использование специальной литературы;
- своевременная сдача выполненного задания (указывается преподавателем).

### **11.6. Реферат**

Реферат – индивидуальная письменная, самостоятельно выполненная, работа обучающегося, предполагающая анализ изложения в научных и других источниках определенной научной проблемы или вопроса.

Обычно реферат имеет стандартную структуру: титульный лист, содержание, введение, основное содержание темы, заключение, список использованных источников, приложения.

Оценивается оригинальность реферата, системность излагаемого материала, логика изложения и убедительность аргументации, полнота использованных источников, оформление, своевременность срока сдачи, публичная защита реферата.

Оценивание реферата осуществляет преподаватель. Реферат, сданные студентом после окончания зачетной недели текущего семестра, в котором он должен быть выполнен, не оценивается.

По данной дисциплине студентом может быть подготовлен реферат. Тема реферата определяется преподавателем с учетом пожеланий студента.

### **11.7. Методические рекомендации для преподавателей**

#### **Основные принципы обучения**

1. Цель обучения – развить мышление, выработать мировоззрение; познакомить с идеями и методами науки;

научить применять принципы и законы для решения простых и нестандартных физико-химических задач.

2. Обучение должно органически сочетаться с воспитанием. Нужно развивать в студентах волевые качества и трудолюбие. Ненавязчиво, к месту прививать элементы культуры поведения. В частности, преподаватель должен личным примером воспитывать в студентах пунктуальность и уважение к чужому времени. Недопустимо преподавание односеместровой учебной дисциплины превращать в многосеместровое. Возникшая академическая задолженность должна быть ликвидирована в период следующего семестра до начала зачетной недели.

3. Обучение должно быть не пассивным (сообщим студентам некоторый объем информации, расскажем, как решаются те или иные задачи), а активным. Нужно строить обучение так, чтобы в овладении материалом основную роль играла память логическая, а не формальная. Запоминание должно достигаться через глубокое понимание.

4. Одно из важнейших условий успешного обучения – умение организовать работу студентов.

5. Отношение преподавателя к студентам должно носить характер доброжелательной требовательности. Для стимулирования работы студентов нужно использовать поощрение, одобрение, похвалу, но не порицание (порицание может применяться лишь как исключение). Преподаватель должен быть для студентов доступным.

6. Необходим регулярный контроль работы студентов. Правильно поставленный, он помогает им организовать систематические занятия, а преподавателю достичь высоких результатов в обучении.

7. Важнейшей задачей преподавателей, ведущих занятия по дисциплине, является выработка у студентов осознания необходимости и полезности знания дисциплины как теоретической и практической основы для изучения профильных дисциплин.

8. С целью более эффективного усвоения студентами материала данной дисциплины рекомендуется при проведении лекционных, практических и лабораторных занятий использовать современные технические средства обучения, а именно презентации лекций, наглядные пособия в виде схем приборов, деталей и конструкций приборов, компьютерное тестирование.

9. Для более глубокого изучения предмета и подготовки ряда вопросов (тем) для самостоятельного изучения по разделам дисциплины преподаватель предоставляет студентам необходимую информацию о использовании учебно-методического обеспечения: учебниках, учебных пособиях, сборниках примеров и задач и описание лабораторных работ, наличии Интернет-ресурсов.

При текущем контроле рекомендуется использовать компьютерное или бланковое тестирование, контрольные коллоквиумы или контрольные работы.

Контрольное (итоговое) тестирование включает в себя задания по всем темам раздела рабочей программы дисциплины.

10. Цель лекции – формирование у студентов ориентировочной основы для последующего усвоения материала методом самостоятельной работы. Содержание лекции должно отвечать следующим дидактическим требованиям:

1 изложение материала от простого к сложному, от известного к неизвестному;

2 логичность, четкость и ясность в изложении материала;

3 возможность проблемного изложения, дискуссии, диалога с целью активизации деятельности студентов;

4 опора смысловой части лекции на подлинные факты, события, явления, статистические данные;

5 тесная связь теоретических положений и выводов с практикой и будущей профессиональной деятельностью студентов.

Преподаватель, читающий лекционные курсы, должен знать существующие в педагогической практике варианты лекций, их дидактические и воспитывающие возможности, а также их место в структуре процесса обучения.

11. При проведении аттестации студентов важно всегда помнить, что систематичность, объективность, аргументированность – главные принципы, на которых основаны контроль и оценка знаний студентов. Знание критериев оценки знаний обязательно для преподавателя и студента.

### **Организация лабораторного практикума**

Освоение студентом лабораторного практикума – необходимая составная часть работы студента при освоении дисциплины. Каждый студент за один семестр должен выполнить по индивидуальному графику 3 лабораторных работы, указанных в «маршрутном» листе. Маршрутный лист составляет лектор потока. Маршрутный лист выдается студенту за неделю до начала лабораторного практикума.

Все студенты перед началом работы в лаборатории проходят инструктаж по технике безопасности. Каждый студент в специальном журнале ставит свою подпись о том, что он прослушал инструктаж по технике безопасности работы в лаборатории и обязуется выполнять все пункты инструкции по технике безопасности.

1. Студенты не допускаются к работе в лаборатории в верхней одежде и при отсутствии белого халата.

2. Студент допускается к выполнению работы только после «допуска», т.е. проверки преподавателем готовности студента.

Готовность студента к выполнению лабораторной работы состоит в следующем:

а) подготовлена текущая работа, подготовка включает: название работы, теоретическое введение, схему установки, рабочие формулы и формулы для расчета погрешностей; перечень приборов и принадлежностей (технические характеристики заполняются в лаборатории); перечень заданий и таблицы для записи результатов измерений;

- б) знание эксперимента и теории данной работы в рамках описания работы в практикуме и учебнике, умение работать с приборами, установками, оборудованием;
- в) знание правил техники безопасности при работе с приборами и оборудованием, используемым в данной работе.

3. Студент не допускается к выполнению работы, если:

- а) отсутствует лабораторный журнал (в качестве лабораторного журнала студент использует общую тетрадь) или не подготовлен протокол,
- б) студент не знает теории работы в рамках теоретического введения в практикуме и не представляет, что и каким методом он будет измерять;

Однако до окончания лабораторного занятия студент, не получивший допуск, работает в лаборатории, устраняя допущенные недоработки.

4. Студентам, пропустившим занятия по уважительным причинам (имеется допуск из деканата), предоставляется возможность ее выполнения во время указанное ведущим преподавателем. Студентам, пропустившим занятия по неуважительным причинам, предоставляется возможность ее выполнения в зачетную неделю на «дублерском» занятии во время указанное ведущим преподавателем. Студенты, нуждающиеся в дополнительной подготовке, могут воспользоваться услугами Центра дополнительного образования и профессиональной подготовки.

5. В течение одного занятия, как правило, допускается выполнение не более одной лабораторной работы.

6. Не допускается совместная работа 2-х и большего числа студентов за одной установкой, если это не предусмотрено методическими указаниями к выполнению данной работы.

7. На титульном листе лабораторного журнала должны быть указаны фамилия и инициалы студента, код учебной группы. Оформление каждой работы начинается с новой страницы. Схемы и графики выполняются карандашом, все записи делаются ручкой, для графиков используется миллиметровая бумага, или они выполняются с использованием компьютера; графики клеиваются в лабораторный журнал. На расчетных страницах должны обязательно присутствовать рабочие формулы с подстановкой результатов прямых измерений и констант в одной системе единиц. На этих же страницах производится расчет погрешностей. Оформление работы завершается написанием выводов.

В выводах должны содержаться ответы на следующие вопросы:

- а) что и каким методом измерялось,
- б) при каких условиях;
- б) результаты с абсолютной и относительной погрешностями; анализ результатов и погрешностей.

8. Прием «защиты» по лабораторной работе заключается в проверке:

- а) результатов работы,
- б) достоверности расчетов и их соответствия измерениям,
- в) правильности построения графиков,
- г) оформления работы и выводов.

Выполненная работа отмечается в журнале студента подписью преподавателя и простановкой даты. Работа считается зачетной, если на странице, где начинается ее описание, имеется 3 подписи преподавателя: за «допуск», «выполнение» и «защита» с указанием даты. После выполнения и защиты всех лабораторных работ преподаватель в журнале студента делает запись: «Все лабораторные работы, предусмотренные маршрутным листом, выполнены и защищены», ставит подпись и дату.

9. Журнал преподавателя хранится у лаборанта той лаборатории, в которой эта работа выполняется. Правила ведения журнала преподавателя.

- 1. В графе журнала учета выполненных студентами лабораторных работ делается отметка о выполнении. Если работа «защищена», делается отметка о защите с указанием даты.
- 2. В случае отсутствия студента на лабораторном занятии в журнале учета выполненных студентами лабораторных работ пишется «нб».
- 3. Около работы, пропущенной по уважительной причине (допуск из деканата), пишется «ув».

Правила работы преподавателей в лаборатории в зачетную неделю

- 1. К выполнению работ допускаются студенты, которым лектор или ведущий преподаватель предоставил допуск.
- 2. Дежурный преподаватель делает отметку о выполнении лабораторной работы в журнале студента и в журнале учета выполненных студентами лабораторных работ.
- С согласия ведущего преподавателя студент может защитить работу дежурному преподавателю, проводившему

занятия. Студент, не успевший выполнить работу на занятии, приглашается для ее выполнения повторно.

3. Лабораторные работы, выполненные в течение семестра, принимает тот преподаватель, который проводил занятия с группой в течение семестра. В случае отсутствия по уважительной причине этого преподавателя на зачетной неделе, зачет по лаборатории принимает лектор. При отсутствии лектора – зав. кафедрой.

4. Во время проведения лабораторных работ учебно-вспомогательный персонал лаборатории работает под руководством ведущих занятий преподавателей и зав. лабораториями.

## **11.8. Методические указания для студентов**

### **По подготовке к лекционным занятиям**

Изучение дисциплины требует систематического и последовательного накопления теоретических знаний, следовательно, пропуски отдельных тем не позволяют глубоко освоить предмет. Студентам необходимо:

1. перед каждой лекцией просматривать рабочую программу дисциплины;
2. перед следующей лекцией необходимо просмотреть по конспекту материал предыдущей.

При затруднениях в восприятии материала следует обратиться к основным литературным источникам. Если разобраться в материале не удалось, необходимо обратиться к лектору или к преподавателю на практических занятиях. Не оставляйте «белых пятен» в освоении материала!

### **По самостоятельному выполнению индивидуальных заданий**

Усвоение материала дисциплины во многом зависит от осмысленного выполнения домашнего задания.

При решении задач целесообразно руководствоваться следующими правилами.

1. Прежде всего, нужно хорошо вникнуть в условие задачи, записать кратко ее условие.
2. Если позволяет характер задачи, обязательно сделайте рисунок, поясняющий ее сущность.
3. За редкими исключениями, каждая задача должна быть сначала решена в общем виде (т.е. в буквенных обозначениях, а не в числах), причем искомая величина должна быть выражена через заданные величины.
4. Получив решение в общем виде, нужно проверить, правильную ли оно имеет размерность.
5. Если это возможно, исследовать поведение решения в предельных случаях.
6. В тех случаях, когда в процессе нахождения искомых величин приходится решать систему нескольких громоздких уравнений, целесообразно сначала подставить в эти уравнения числовые значения коэффициентов и лишь затем определять значения искомых величин.
7. При подстановке в уравнение числовых значений обозначенных величин, обратите внимание на то, чтобы все эти значения были в одной и той же системе единиц. Чтобы облегчить определение порядка вычисляемой величины, полезно представить исходные величины в виде чисел, близких к единице, умноженных на 10 в соответствующей степени (например, вместо  $24\ 700$  подставить  $2,47 \cdot 10^4$ , вместо  $0,00086$  – число  $0,86 \cdot 10^{-3}$  и т. д.).
8. Получив числовой ответ, нужно оценить его правдоподобность. Такая оценка может в ряде случаев обнаружить ошибочность полученного результата.

Решение задач принесет наибольшую пользу только в том случае, если обучающийся решает задачи самостоятельно. Решить задачу без помощи, без подсказки часто бывает нелегко и не всегда удается. Но даже не увенчавшиеся успехом попытки найти решение, если они предпринимались достаточно настойчиво, приносят ощутимую пользу, так как развивают мышление и укрепляют волю. Решение задач ни в коем случае не следует откладывать на последний вечер перед занятиями, как, к сожалению, нередко поступают студенты. В этом случае более сложные и притом наиболее содержательные и полезные задачи заведомо не могут быть решены. В рекомендуемых учебниках и сборниках задач, в разделе, в котором помещены задачи для решения, имеются примеры (рассмотренные задачи). Поэтому толчком к решению данной задачи может послужить ознакомление с несколькими решенными задачами.

### **По подготовке к лабораторному практикуму**

1. Освоение студентом лабораторного практикума – необходимая составная часть работы студента при освоении курса РРС. Каждый студент за один семестр должен выполнить по индивидуальному графику 3 (если специально не оговорено) лабораторных работ, указанных в «маршрутном» листе. График работ студент получает за неделю до начала лабораторного практикума.

2. Каждый студент перед началом семестра получает полный комплект литературы - набор учебных пособий, в которых помещены описания лабораторных работ. Инструкции по лабораторным работам, отсутствующим в учебных пособиях, имеются в читальном зале библиотеке и в соответствующей лаборатории на кафедре и каждый студент может получить ее во временное пользование. Описание каждой лабораторной работы содержит достаточно проработанное теоретическое введение, основные расчетные формулы и формулы расчета погрешности, подробное описание лабораторной установки, сценарий проведения лабораторной работы, виды таблиц, для внесения в них результатов измерений, контрольные вопросы, дающие студенту возможность осуществить самоконтроль уровня своей подготовки к работе.

3. Студент допускается к выполнению работы только после «допуска», т.е. проверки преподавателем готовности студента. Готовность студента к выполнению лабораторной работы состоит в следующем:

а) в журнале (в качестве журнала используется общая тетрадь) имеется описание текущей лабораторной работы: название работы, теоретическое введение, схема установки, рабочие формулы и формулы для расчета погрешностей; перечень приборов и принадлежностей (технические характеристики заполняются в лаборатории); перечень заданий и таблицы для записи результатов измерений;

б) знание эксперимента и теории данной работы в рамках описания работы в практикуме и учебнике, умение работать с приборами, установками, оборудованием;

в) знание правил техники безопасности при работе с приборами и оборудованием, используемым в данной работе.

Студент не допускается к выполнению работы, если:

а) отсутствует лабораторный журнал или не подготовлен протокол,

б) студент не знает теории работы в рамках теоретического введения в практикуме и не представляет, что и каким методом он будет измерять;

в) отсутствует белый халат.

Однако до окончания лабораторного занятия студент, не получивший допуск, работает в лаборатории, устраняя допущенные недоработки.

4. Студентам, пропустившим занятия по уважительным причинам (имеется допуск из деканата), предоставляется возможность ее выполнения во время указанное ведущим преподавателем. Студентам, пропустившим занятия по неуважительным причинам, предоставляется возможность ее выполнения в зачетную неделю на «дублерском» занятии во время, указанное ведущим преподавателем.

5. В течение одного занятия допускается выполнение не более одной лабораторной работы.

6. Не допускается совместная работа 2-х и большего числа студентов за одной установкой, если это не предусмотрено методическими указаниями к выполнению данной работы.

8. На титульном листе лабораторного журнала должны быть указаны фамилия и инициалы студента, код учебной группы. Оформление каждой работы начинается с новой страницы. Схемы и графики выполняются карандашом, все записи делаются ручкой, для графиков используется миллиметровая бумага, или они выполняются с использованием компьютера; графики клеиваются в лабораторный журнал. При оформлении работы необходимо выделять страницы для расчетов. На расчетных страницах должны обязательно присутствовать рабочие формулы с подстановкой результатов прямых измерений и физических констант в одной системе единиц. На этих же страницах производится расчет погрешностей. Оформление работы завершается написанием выводов. В выводах должны содержаться ответы на следующие вопросы:

а) что и каким методом измерялось,

б) при каких условиях;

б) результаты с абсолютной и относительной погрешностями; анализ результатов и погрешностей.

Прием «защиты» по лабораторной работе заключается в проверке:

а) результатов работы,

б) достоверности расчетов и их соответствия измерениям,

в) правильности построения графиков,

г) оформления работы и выводов.

Работа считается зачтенной, если на странице, где начинается ее описание, имеется 3 подписи преподавателя: за «допуск», «выполнение» и «защиту» с указанием даты.

### **По работе с литературой**

В рабочей программе дисциплины представлен список основной и дополнительной литературы – это учебники, учебно-методические пособия или указания. Дополнительная литература – учебники, монографии, сборники научных трудов, журнальные и газетные статьи, различные справочники, энциклопедии, Интернет-ресурсы.

Любая форма самостоятельной работы студента (подготовка к семинарскому занятию, докладу и т.п.) начинается с изучения соответствующей литературы как в библиотеке / электронно-библиотечной системе, так и дома. Изучение

указанных источников расширяет границы понимания предмета дисциплины.

При работе с литературой выделяются следующие виды записей. Конспект – краткая схематическая запись основного содержания научной работы. Целью является не переписывание произведения, а выявление его логики, системы доказательств, основных выводов. Хороший конспект должен сочетать полноту изложения с краткостью. Цитата – точное воспроизведение текста. Заключается в кавычки. Точно указывается страница источника. Тезисы – концентрированное изложение основных положений прочитанного материала. Аннотация – очень краткое изложение содержания прочитанной работы. Резюме – наиболее общие выводы и положения работы, ее концептуальные итоги.

### **11.9. Особенности организации образовательного процесса для инвалидов и лиц с ограниченными возможностями здоровья**

Профессорско-преподавательский состав знакомится с психолого-физиологическими особенностями обучающихся инвалидов и лиц с ограниченными возможностями здоровья, индивидуальными программами реабилитации инвалидов (при наличии). При необходимости осуществляется дополнительная поддержка преподавания психологами, социальными работниками, прошедшими подготовку ассистентами.

Предполагается использовать социально-активные и рефлексивные методы обучения, технологии социокультурной реабилитации с целью оказания помощи в установлении полноценных межличностных отношений с другими студентами, создании комфортного психологического климата в студенческой группе. Подбор и разработка учебных материалов производится с учетом предоставления материала в различных формах: аудиальной, визуальной, с использованием специальных технических средств и информационных систем.

Освоение дисциплины лицами с ОВЗ осуществляется с использованием средств обучения общего и специального назначения (персонального и коллективного использования).

Для студентов с ОВЗ предусматривается доступная форма предоставления заданий оценочных средств, а именно:

- в печатной или электронной форме (для лиц с нарушениями опорно-двигательного аппарата);
- в печатной форме или электронной форме с увеличенным шрифтом и контрастностью (для лиц с нарушениями слуха, речи, зрения);
- методом чтения ассистентом задания вслух (для лиц с нарушениями зрения).

Лабораторные работы выполняются методом вычислительного эксперимента.

Студентам с инвалидностью увеличивается время на подготовку ответов на контрольные вопросы. Для таких студентов предусматривается доступная форма предоставления ответов на задания, а именно:

- письменно на бумаге или набором ответов на компьютере (для лиц с нарушениями слуха, речи);
- выбором ответа из возможных вариантов при тестировании с использованием услуг ассистента (для лиц с нарушениями опорно-двигательного аппарата);
- устно (для лиц с нарушениями зрения, опорно-двигательного аппарата).

При необходимости для обучающихся с инвалидностью процедура оценивания результатов обучения может проводиться в несколько этапов.

## **12. УЧЕБНО-МЕТОДИЧЕСКОЕ И ИНФОРМАЦИОННОЕ ОБЕСПЕЧЕНИЕ ДИСЦИПЛИНЫ**

Информационную поддержку освоения дисциплины осуществляет библиотека Института, которая обеспечивает обучающихся основной учебной, учебно-методической и научной литературой, необходимой для организации образовательного процесса по дисциплине. Общий объем многоотраслевого фонда на 01.03.2021 г составляет более 405 000 экз.

Библиотека располагает учебной, учебно-методической и научно-технической литературой в форме печатных и электронных изданий, а также включает официальные, справочно-библиографические, специализированные отечественные и зарубежные периодические и информационные издания. Библиотека обеспечивает доступ к профессиональным базам данных, информационным, справочным и поисковым системам.

Каждый обучающийся обеспечен свободным доступом из любой точки, в которой имеется доступ к сети Интернет и к электронно-библиотечной системе (ЭБС) Института и Университета, которая содержит различные издания по основным изучаемым дисциплинам и сформирована по согласованию с правообладателями учебной и учебно-методической литературы.

Полный перечень электронных информационных ресурсов, используемых в процессе обучения, представлен в основной образовательной программе.

## 12.1. Перечень основной и дополнительной литературы, необходимой для освоения дисциплины

### а) основная литература

Основная литература	Режим доступа	Обеспеченность
О-1. Основы электротехники, микро-электроники и управления: теория и расчет [Текст] : учеб. пособ.: в 2 т. / Ю. А. Комиссаров [и др.] ; ред. П. Д. Саркисов. - М. : Химия, 2007. - 450 с. - (в пер.)	Библиотека НИ РХТУ	Да
О-2. Белов Н.В. Электротехника и основы электроники [Электронный ресурс]: учеб. пособие / Н.В. Белов, Ю.С. Волков. — Электрон. дан. — СанктПетербург: Лань, 2012. — 432 с.	<a href="https://e.lanbook.com/book/3553">https://e.lanbook.com/book/3553</a>	Да

### б) дополнительная литература

Дополнительная литература	Режим доступа	Обеспеченность
1	2	3
Д-1. Ермуратский П.В. Электротехника и электроника [Электронный ресурс]: учеб. / П.В. Ермуратский, Г.П. Лычкина, Ю.Б. Минкин. — Электрон. дан. — Москва: ДМК Пресс, 2011. - 417с.	<a href="https://e.lanbook.com/book/908">https://e.lanbook.com/book/908</a>	Да
Д-2. Е.Б. Колесников, В.Г. Куницкий, Н.М. Жилина. Электрические цепи: Лабораторные работы по электротехнике / РХТУ им Д.И. Менделеева, Новомосковский ин-т; Сост.: Е.Б. Колесников, В.Г. Куницкий, Н.М. Жилина. Новомосковск, 2001.- 75с.	<a href="http://moodle.nirhtu.ru/pluginfile.php/25188/mod_resource/content/0/Аналоговая%20электроника.pdf">http://moodle.nirhtu.ru/pluginfile.php/25188/mod_resource/content/0/Аналоговая%20электроника.pdf</a>	Да
Д-3. Методические указания для выполнения контрольных работ по электротехнике и электронике / РХТУ им. Д.И. Менделеева, Новомосковский ин-т; Сост.: В.Н. Калитин. Новомосковск, 2006. – 48 с.	Библиотека НИ РХТУ	Да
Д-4. Колесников Е.Б. Электроника: Курс лекций. Часть I. Компоненты электронных устройств: Учебное пособие / РХТУ им. Д.И. Менделеева. Новомосковский ин-т. – Новомосковск, 2000. – 89 с.	Библиотека НИ РХТУ	Да
Д-5. Колесников Е.Б. Электроника: Курс лекций. Часть II. Источники вторичного электропитания: Учебное пособие / РХТУ им. Д.И. Менделеева. Новомосковский ин-т. – Новомосковск, 2000. – 66 с.	Библиотека НИ РХТУ	Да



## 12.2. Рекомендуемые источники научно-технической информации

Не предусмотрены

## 12.3. Информационные и информационно-образовательные ресурсы

При освоении дисциплины студенты должны использовать информационные и информационно-образовательные ресурсы следующих порталов и сайтов:

1 ЭБС «Издательство «Лань», договор № 0917 от 26.09.2017г.

2 Научная электронная библиотека «КиберЛенинка» - <https://cyberleninka.ru/>

3 Научная электронная библиотека eLIBRARY.RU - <https://elibrary.ru/>

Профессиональные базы данных

1 Справочная Правовая Система КонсультантПлюс, договор об оказании информационных услуг с использованием экземпляра(ов) Специального(ых) Выпуска(ов) Системы(м) КонсультантПлюс от 30.12.2016г.

2 Справочная Правовая Система КонсультантПлюс, договор сопровождения экземпляров систем КонсультантПлюс от 09.01. 2018г.

3 Электронные ресурсы

издательства Wiley (сублицензионный договор № Wiley/130 от 01.12.2016г.) -

<https://onlinelibrary.wiley.com/>

4 «Электронное издательство ЮРАЙТ», договор на безвозмездное использование произведений в ЭБС ЮРАЙТ № б/н от 22.02.2018г.

5 Интернет-версия справочно-правовой системы «Гарант» (информационно-правовой портал «Гарант.ру») - <http://www.garant.ru/>

6 Информационная система «Единое окно доступа к образовательным ресурсам» - <http://window.edu.ru/>

7 Российская государственная библиотека (РГБ) (информационно-справочная система) - <http://olden.rsl.ru/>

8 Российская национальная библиотека (информационно-справочная система) - <http://nlr.ru/>

9 Российская Книжная Палата (информационно-справочная система) - <http://www.bookchamber.ru/>

10 Библиотека Новомосковского института (филиала) Российского химико-технологического университета им. Д.И. Менделеева.

URL: [http://irbis.nirhtu.ru/ISAPI/irbis64r\\_opak72/cgiirbis\\_64.dll?C21COM=F&I21DBN=IBIS&P21DBN=IBIS](http://irbis.nirhtu.ru/ISAPI/irbis64r_opak72/cgiirbis_64.dll?C21COM=F&I21DBN=IBIS&P21DBN=IBIS)

## 13. МАТЕРИАЛЬНО-ТЕХНИЧЕСКОЕ ОБЕСПЕЧЕНИЕ ДИСЦИПЛИНЫ

В соответствии с учебным планом занятия по дисциплине «*Электротехника и промышленная электроника*» проводятся в форме аудиторных, лабораторных занятий и самостоятельной работы обучающегося.

Учебные аудитории для проведения занятий лекционного типа, занятий семинарского типа, групповых и индивидуальных консультаций, текущего контроля и промежуточной аттестации, а также помещения для самостоятельной работы обучающихся, оснащенные компьютерной техникой с возможностью подключения к сети «Интернет» и обеспеченные доступом в электронную информационно-образовательную среду Института, помещения для хранения и профилактического обслуживания учебного оборудования

Наименование специальных помещений и помещений для самостоятельной работы	Оснащенность специальных помещений и помещений для самостоятельной работы	Приспособленность помещений для использования инвалидами и лицами с ограниченными возможностями здоровья
Лекционная (аудитория 108 (корпус 3))	Учебные столы, стулья, доска, мел Переносная презентационная техника (постоянное хранение в ауд. 116)	приспособлено
Аудитория для групповых и индивидуальных консультаций обучающихся (аудитория 116)	Учебные столы, стулья, доска, мел Переносная презентационная техника (постоянное хранение в ауд.116)	приспособлено
Аудитория для текущего контроля и промежуточной аттестации (аудитория 116)	Учебные столы, стулья, доска, мел Переносная презентационная техника (постоянное хранение в ауд.116)	приспособлено
Аудитория для самостоятельной работы студентов (аудитория 116)	ПК Pentium 1000МГц с оперативной памятью 512 Мбайт и памятью на жестком диске 8 Гбайт (2 шт.) с возможностью просмотра видеоматериалов и презентаций. Доступ в Интернет, к ЭБС, электронным образовательным и информационным ресурсам, базе данных электронного каталога НИ РХТУ, системе управления учебными курсами Moodle, учебно-методическим материалам. Переносная презентационная техника (постоянное хранение в ауд.116)  Принтер лазерный Сканер	приспособлено
Помещение для хранения и профилактического обслуживания учебного оборудования	Учебные столы, шкафы, стулья, доска  Средства (приборы, стенды), необходимые для проведения профилактического обслуживания учебного оборудования	

### **13.1. Компьютеры, информационно-телекоммуникационные сети, аппаратно-программные и аудиовизуальные средства:**

Ноутбук hp 4,2 ГГц, с оперативной памятью 8 Мбайт, жестким диском 1 Тбайт с возможностью просмотра видеоматериалов и презентаций, с неограниченным доступом в Интернет, к ЭБС, электронным образовательным и информационным ресурсам, базе данных электронного

каталога Института, системе управления учебными курсами Moodle, учебно-методическим материалам.

Проектор

### **13.2. Программное обеспечение**

Перечень лицензионного программного обеспечения. Реквизиты подтверждающего документа MS Windows ([The Novomoskovsk university \(the branch\) - EMDEPT - DreamSpark Premium](http://e5.onthehub.com/WebStore/Welcome.aspx?vsro=8&ws=9f5a10ad-c98b-e011-969d-0030487d8897) <http://e5.onthehub.com/WebStore/Welcome.aspx?vsro=8&ws=9f5a10ad-c98b-e011-969d-0030487d8897>)

MS Office (<https://products.office.com/ru-ru/academic/compare-office-365-education-plans>)

Архиватор 7zip (распространяется под лицензией GNU LGPL license)

Adobe Acrobat Reader - ПО [Acrobat Reader DC](https://acrobat.adobe.com/ru/ru/acrobat/pdf-reader/volume-distribution.html) и мобильное приложение Acrobat Reader являются бесплатными и доступны для корпоративного распространения (<https://acrobat.adobe.com/ru/ru/acrobat/pdf-reader/volume-distribution.html>).

Браузер Mozilla FireFox (распространяется под лицензией Mozilla Public License 2.0 (MPL))

## 14. ТРЕБОВАНИЯ К ОЦЕНКЕ КАЧЕСТВА ОСВОЕНИЯ ДИСЦИПЛИНЫ

Наименование разделов	Основные показатели оценки	Формы и методы контроля и оценки
<p><b>Раздел 1.</b></p> <p>Линейные электрические цепи постоянного тока</p>	<p><i>Знает:</i></p> <p>Основные законы электротехники Методы измерения электрических величин Принципы работы аналоговых и цифровых электроизмерительных приборов</p> <p><i>Умеет:</i></p> <p>Рассчитывать цепи постоянного тока Измерять электрические величины</p> <p><i>Владеет:</i></p> <p>Навыками расчета цепей постоянного и переменного тока, измерения электрических величин Навыками работы с измерительной техникой и обеспечения безопасной работы персонала при выполнении измерений Навыками составления измерительных схем</p>	<p>Оценка при тестировании (семестр 4)</p> <p>Оценка за лабораторный практикум (семестр 4)</p>
<p><b>Раздел 2.</b></p> <p>Электрические цепи однофазного синусоидального тока</p>	<p><i>Знает:</i></p> <p>Методы измерения электрических величин Принципы работы аналоговых и цифровых электроизмерительных приборов</p> <p><i>Умеет:</i></p> <p>Рассчитывать цепи постоянного тока Измерять электрические величины:</p> <p><i>Владеет:</i></p> <p>Навыками расчета цепей постоянного и переменного тока, измерения электрических величин Навыками работы с измерительной техникой и обеспечения безопасной работы персонала при выполнении измерений Навыками составления измерительных схем</p>	<p>Оценка при тестировании (семестр 4)</p>
<p><b>Раздел 3.</b></p> <p>Трехфазные электрические цепи синусоидального тока</p>	<p><i>Знает:</i></p> <p>Принципы работы аналоговых и цифровых электроизмерительных приборов</p> <p><i>Умеет:</i></p> <p>Рассчитывать цепи постоянного тока Измерять электрические величины</p>	<p>Оценка при тестировании (Семестр 4)</p> <p>Оценка за лабораторный</p>

	<p><i>Владеет</i></p> <p>Навыками расчета цепей постоянного и переменного тока, измерения электрических величин</p> <p>Навыками работы с измерительной техникой и обеспечения безопасной работы персонала при выполнении измерений</p> <p>Навыками составления измерительных схем:</p>	<p>практикум (семестр 4)</p>
<p><b>Раздел 4.</b></p> <p>Нелинейные электрические и магнитные цепи</p>	<p><i>Знает:</i></p> <p>Принципы работы аналоговых и цифровых электроизмерительных приборов</p> <p><i>Умеет:</i></p> <p>Выбирать и использовать необходимое электротехническое и электронное оборудование</p> <p><i>Владеет:</i></p> <p>Навыками работы с измерительной техникой и обеспечения безопасной работы персонала при выполнении измерений</p>	<p>Оценка при тестировании (семестр 4)</p>
<p><b>Раздел 5.</b></p> <p>Электрические машины и трансформаторы</p>	<p><i>Знает:</i></p> <p>Принцип действия и области применения важнейших электротехнических и электронных устройств</p> <p><i>Умеет:</i></p> <p>Выбирать и использовать необходимое электротехническое и электронное оборудование</p> <p><i>Владеет:</i></p> <p>Навыками работы с измерительной техникой и обеспечения безопасной работы персонала при выполнении измерений</p>	<p>Оценка при тестировании (семестр 4)</p> <p>Оценка за лабораторный практикум (семестр 4)</p>
<p><b>Раздел 6.</b></p>	<p><i>Знает:</i></p>	

<p>Основы промышленной электроники</p>	<p>Принципы работы аналоговых и цифровых электроизмерительных приборов          Принцип действия и области применения важнейших электротехнических и электронных устройств</p> <p><i>Умеет:</i>          Выбирать и использовать необходимое электротехническое и электронное оборудование</p> <p><i>Владеет:</i>          Навыками работы с измерительной техникой и обеспечения безопасной работы персонала при выполнении измерений</p>	<p>Оценка при тестировании (семестр 4)</p> <p>Оценка за лабораторный практикум (семестр 4)</p>
--	--	--

**АННОТАЦИЯ**  
**рабочей программы дисциплины**  
**Б1.0.25 Электротехника и промышленная электроника**

**1. Общая трудоемкость** (з.е./ ак. час): **3 / 108**. Форма промежуточного контроля: зачет. Дисциплина изучается на 2 курсе в 4 семестре.

**2. Место дисциплины в структуре образовательной программы**

Дисциплина **Б1.0.25 Электротехника и промышленная электроника** относится к Обязательной части блока 1 Дисциплины (модули).

Дисциплина базируется на дисциплинах (модулях): Математика, Физика, Начертательная геометрия. Инженерная и компьютерная графика и является основой для последующих дисциплин: Материаловедение и защита от коррозии, Метрология, стандартизация и сертификация

**3. Цель и задачи изучения дисциплины**

Целью освоения дисциплины является формирование способностей и готовность использовать основные законы естественнонаучных дисциплин в профессиональной деятельности, а также готовности использовать знания основных физических теорий для решения возникающих физических задач, самостоятельного приобретения физических знаний, для понимания принципов работы приборов и устройств, в том числе выходящих за пределы компетентности конкретного направления.

Задачами преподавания дисциплины являются:

- приобретение знаний об основных понятиях и законах теории электрических цепей, об устройстве, принципе действия и области применения важнейших электротехнических и электронных устройств;
- приобретение знаний о принципах работы аналоговых и цифровых электроизмерительных приборов и методах измерения электрических величин;
- формирование и развитие умений рассчитывать цепи постоянного и переменного тока, собирать простейшие электрические цепи, измерять в них токи, напряжения, мощности, умений выбирать и использовать необходимое электротехническое и электронное оборудование;
- формирование и развитие умений измерения электрических величин;
- приобретение и формирование навыков расчета цепей постоянного и переменного тока, работы с контрольно-измерительными приборами, измерения электрических величин;
- приобретение и формирование навыков работы с измерительной техникой, составление измерительных схем и обеспечение безопасной работы персонала при выполнении измерений

**4. Содержание дисциплины**

**Раздел 1. Линейные электрические цепи постоянного тока**

Предмет и задачи изучения дисциплины. Электрическая энергия, ее особенности и области применения. Понятие электрической цепи, ее элементы. Классификация электрических цепей. Схема цепи. Основные технологические понятия: ветвь, узел, контур. Законы Ома и Кирхгофа. Баланс мощностей. Эквивалентные преобразования в электрической цепи. Расчет электрической цепи методом эквивалентных преобразований и методом непосредственного применения законов Кирхгофа

**Раздел 2. Электрические цепи однофазного синусоидального тока**

Однофазный синусоидальный ток. Основные параметры, характеризующие синусоидально изменяющуюся величину. Действующее и среднее значения синусоидального тока и напряжения. Символическое изображение синусоидальных функций. Векторные диаграммы. Законы Ома и Кирхгофа для цепей синусоидального тока. Электрическая цепь и идеальными резистивным, индуктивным и емкостным

элементами. Последовательное и параллельное соединение в цепи синусоидального тока. Методы расчета и анализа разветвленных цепей синусоидального тока. Мощность и коэффициент мощности цепи синусоидального тока. Резонанс напряжений и резонанс токов

### **Раздел 3. Трехфазные электрические цепи синусоидального тока**

Цепи трехфазного тока. Трехфазная цепь, соединенная в звезду и треугольник. Анализ и расчет трехфазных цепей при симметричной и несимметричной нагрузке. Мощность трехфазного тока

### **Раздел 4. Нелинейные электрические и магнитные цепи**

Понятие нелинейного элемента. Классификация нелинейных элементов, их вольт-амперные характеристики. Статическое и дифференциальное сопротивления. Расчет нелинейной цепи методом ВАХ. Расчет нелинейной цепи методом нагрузочной прямой. Понятие магнитной цепи. Магнитодвижущая сила. Магнитный поток. Закон полного тока. Классификация магнитных материалов. Вебер-амперная характеристика участка магнитной цепи. Законы Кирхгофа для разветвленных магнитных цепей. Расчет неразветвленной магнитной цепи. Расчет разветвленной магнитной цепи

### **Раздел 5. Электрические машины и трансформаторы**

Трансформаторы. Назначение и области применения. Устройство и принцип действия однофазного трансформатора. Схема замещения трансформатора. Потери, КПД и энергетическая диаграмма трансформатора. Экспериментальное определение параметров трансформатора. Трехфазный трансформатор. Автотрансформатор. Измерительные трансформаторы. Номинальные данные и обозначение трансформаторов.

Устройство и принцип действия асинхронного двигателя. Скольжение. График зависимости  $M_2(S)$ . Механическая характеристика. Способы пуска, реверсирование, регулирование частоты вращения. Основные свойства и области применения асинхронного двигателя.

Устройство и принцип действия синхронных машин. Угловая характеристика. U-образная характеристика синхронного двигателя. Влияние тока возбуждения на работу синхронного двигателя. Пуск синхронных двигателей. Основные свойства и области применения синхронных двигателей. Синхронные генераторы.

Устройство машин постоянного тока. Принцип действия генератора и двигателя постоянного тока. Обратимость машин постоянного тока. Способы возбуждения. Способы пуска. Способы регулирования частоты вращения. Реверсирование. Способы торможения двигателей постоянного тока. Основные свойства и области применения двигателей постоянного тока.

### **Раздел 6. Основы промышленной электроники**

Компоненты электронных устройств: резисторы, конденсаторы, полупроводниковые диоды, биполярные транзисторы, полевые транзисторы, тиристоры, интегральные микросхемы.

Выпрямители. Назначение, классификация, области применения. Основные показатели работы выпрямителей. Однофазный однополупериодный выпрямитель, однофазный нулевой выпрямитель, однофазный мостовой выпрямитель, трехфазный нулевой выпрямитель, трехфазный мостовой выпрямитель.

Усилительные каскады. Схемы включения транзисторов. Усилительный каскад с общим эмиттером. Режимы работы усилительных каскадов. Обратные связи в усилителях. Дифференциальный усилитель.

Условное обозначение и основные параметры операционного усилителя. Операционный усилитель с отрицательной обратной связью. Неинвертирующий, инвертирующий и дифференциальный операционный усилитель. Сумматор. Интегратор. Дифференциатор. Инверторы. Преобразователи частоты

## **5. Планируемые результаты обучения по дисциплине, обеспечивающие достижение планируемых результатов освоения образовательной программы**

Изучение дисциплины направлено на приобретение следующих **компетенций и индикаторов их достижения:**



**Профессиональные компетенции и индикаторы их достижения**

Задача профессиональной деятельности	Объект или область знания	Код и наименование ПК	Код и наименование индикатора достижения ПК	Основание (профессиональный стандарт, анализ опыта) Обобщенные трудовые функции
--------------------------------------	---------------------------	-----------------------	---	---

**Научно-исследовательский тип задач профессиональной деятельности**

Технологическая	Химическое, химико-технологическое производство; Сквозные виды профессиональной деятельности в промышленности (в сфере организации и проведения научно-исследовательских и опытно-конструкторских работ в области химического и химико-технологического производства).	ОПК-2 Способен использовать математические, физические, физико-химические, химические методы для решения задач профессиональной деятельности  ОПК-4 Способен обеспечивать проведение технологического процесса, использовать технические средства для контроля параметров технологического процесса, свойств сырья и готовой продукции, осуществлять изменение параметров технологического процесса при изменении свойств сырья	ОПК-2.1 Знает современные математические и физико-химические методы для решения профессиональной деятельности задач  ОПК-4.1 Способен обеспечивать проведение типовых технологических процессов и использовать технические средства для контроля параметров технологического процесса	Анализ требований к профессиональным компетенциям, предъявляемым к выпускникам направления подготовки на рынке труда, обобщение зарубежного опыта, проведения консультаций с ведущими работодателями, объединениями работодателей отрасли, в которой востребованы выпускники в рамках направления подготовки. Профессиональный стандарт 40.011 «Специалист по научно-исследовательским и опытно-конструкторским разработкам», утвержденный приказом Министерства труда и социальной защиты Российской Федерации от 04.03.2014 № 121 н, Обобщенная трудовая функция.
Научно-исследовательский		ПК-5 Способен осуществлять проведение работ по обработке и анализу научно-технической информации и результатов исследований, выполнять эксперименты и оформлять результаты исследований и разработок, готовность осуществлять подготовку документации, проектов планов и программ проведения отдельных этапов работ	ПК-5.4 Готов использовать знания основных физических теорий для решения возникающих физических задач, самостоятельного приобретения физических знаний, для понимания принципов работы приборов и устройств, в том числе выходящих за пределы компетентности конкретного направления	А. Проведение научно-исследовательских и опытно-конструкторских разработок по отдельным разделам темы. А/02.5. Осуществление выполнения экспериментов и оформления результатов исследований и разработок (уровень квалификации - 5).

**В результате изучения дисциплины студент бакалавриата должен:**

**Знать:**

- основные законы электротехники, устройство,
- принцип действия и области применения важнейших электротехнических и электронных устройств;
- принципы работы аналоговых и цифровых электроизмерительных приборов и методы измерения электрических величин

**Уметь:**

- рассчитывать цепи постоянного и переменного тока,
- выбирать и использовать необходимое электротехническое и электронное оборудование;
- измерять электрические величины

**Владеть:**

- навыками расчета цепей постоянного и переменного тока, работы с контрольно- измерительными приборами, измерения электрических величин;
- навыками работы с измерительной техникой, составления измерительных схем и обеспечение безопасной работы персонала при выполнении измерений

**6. Виды учебной работы и их объем***Семестр 4*

Вид учебной работы	Объем			в том числе в форме практической подготовки		
	з.е.	акад. ч.	астр. ч.	з.е.	акад. ч.	астр. ч.
<b>Общая трудоемкость дисциплины</b>	<b>3</b>	<b>108</b>	<b>81</b>			
<b>Контактная работа - аудиторные</b>	<b>1,44</b>	<b>52</b>	<b>39</b>	<b>0</b>	<b>0</b>	<b>0</b>
Лекции	0,44	34	25,5	0	0	0
Практические занятия (ПЗ)	0	0	0	0	0	0
Лабораторные работы (ЛР)	0,5	18	13,5	0	0	0
<b>Самостоятельная работа</b>	<b>1,56</b>	<b>56</b>	<b>42</b>	<b>0</b>	<b>0</b>	<b>0</b>
Контактная самостоятельная работа		0	0	0	0	0
Самостоятельное изучение разделов дисциплины	1,56	56	42	0	0	0
<b>Форма (ы) контроля:</b>	Зачет					
<b>Экзамен</b>	<b>0</b>	<b>0</b>	<b>0</b>	<b>0</b>		
Контактная работа - промежуточная аттестация	0	0	0	0		
Подготовка к экзамену.		0	0	0		

**Министерство науки и высшего образования Российской Федерации  
Новомосковский институт (филиал)  
федерального государственного бюджетного образовательного учреждения  
высшего образования  
«Российский химико-технологический университет  
имени Д.И. Менделеева»  
(Новомосковский институт РХТУ им.Д.И.Менделеева)**



**Рабочая программа дисциплины**

**Б1.О.26 Коллоидно-химические основы композиционных материалов**

**Направление подготовки: 18.03.01 Химическая технология**

**Направленность (профиль): Технология и переработка полимеров**

**Квалификация: бакалавр**

**Форма обучения**

*очная*

Новомосковск 2021

## 1. ОБЩИЕ ПОЛОЖЕНИЯ

### Нормативные документы, используемые при разработке основной образовательной программы

Нормативную правовую базу разработки рабочей программы дисциплины составляют:

Федеральный закон от 29 декабря 2012 года № 273-ФЗ «Об образовании в Российской Федерации» (с учетом дополнений и изменений);

Федеральный закон от 31.07.2020 г №304-ФЗ «О внесении изменений в Федеральный закон «Об образовании в Российской Федерации» по вопросам воспитания обучающихся»;

«Порядок организации и осуществления образовательной деятельности по образовательным программам высшего образования — программам бакалавриата, программам специалитета, программам магистратуры», утвержденный приказом Министерства образования и науки РФ от 05.04.2017 г N 301;

Федеральный государственный образовательный стандарт высшего образования (ФГОС ВО) (ФГОС-3++) по специальности 04.05.01 Фундаментальная и прикладная химия, утвержденного приказом Министерства образования и науки Российской Федерации от 13 июля 2017 г. № 652;

Положение о практической подготовке обучающихся, утвержденное приказом Министерства науки и высшего образования Российской Федерации и Министерства просвещения Российской Федерации от 5 августа 2020 г. N 885/390 (зарегистрирован Министерством юстиции Российской Федерации 11 сентября 2020 г., регистрационный N 59778);

Методическими рекомендациями по организации образовательного процесса для обучения инвалидов и лиц с ограниченными возможностями здоровья в образовательных организациях высшего образования, в том числе оснащенности образовательного процесса (утверждены заместителем Министра образования и науки РФ А.А. Климовым от 08.04.2014 № АК-44/05вн)

Устав ФГБОУ ВО РХТУ им. Д.И. Менделеева;

Положение о Новомосковском институте (филиале) РХТУ им. Д.И. Менделеева.

Локальные нормативные акты Новомосковского института (филиала) РХТУ им. Д.И. Менделеева.

Положение о порядке организации и осуществления образовательной деятельности по образовательным программам высшего образования - программам бакалавриата, программам специалитета, программам магистратуры в НИ РХТУ им. Д.И. Менделеева, принятым решением Ученого совета НИ РХТУ им. Д.И. Менделеева от 30.10.2019;

Положения об электронной информационно-образовательной среде Новомосковского института (филиала) федерального государственного бюджетного образовательного учреждения высшего образования «Российский химико-технологический университет имени Д.И. Менделеева»

Основная профессиональная образовательная программа (далее – Программа, ОПОП) составлена в соответствии с требованиями Федерального государственного образовательного стандарта высшего образования (уровень бакалавриата) по специальности 04.05.01 Фундаментальная и прикладная химия, утвержденного приказом Министерства образования и науки Российской Федерации от 13 июля 2017 г. № 652 (ФГОС ВО), рекомендациями Учебно-методической комиссии НИ РХТУ им. Д.И. Менделеева и накопленным опытом преподавания дисциплины кафедрой Фундаментальная химия НИ РХТУ им. Д.И. Менделеева (далее – Институт). Программа рассчитана на изучение дисциплины в течение 1 семестра.

Контроль успеваемости студентов ведется по принятой в Институте системе.

Рабочая программа дисциплины может быть реализована с применением электронного обучения и дистанционных образовательных технологий полностью или частично.

## 2. ЦЕЛЬ И ЗАДАЧИ ОСВОЕНИЯ УЧЕБНОЙ ДИСЦИПЛИНЫ

*Целью* освоения дисциплины является формирование следующих компетенций:

- готовностью использовать знание свойств химических элементов, соединений и материалов на их основе для решения задач профессиональной деятельности (ОПК-3.1., ОПК-3.2.).

*Задачами* преподавания дисциплины являются:

- формирование системы знаний об основных закономерностях физико-химических процессов на межфазной поверхности и в дисперсных системах;
- формирование и развитие умений четкого и логического представления о структуре коллоидно-химических основ технологии композиционных материалов как науки о поверхностных явлениях и дисперсных системах;
- понимание физических явлений, происходящих в окружающем мире, с точки зрения коллоидной химии и их использование в современных технологиях;
- приобретение и формирование навыков расчетов количественных параметров поверхностных процессов и дисперсных систем;
- приобретение и формирование навыков анализа результатов исследования для оптимизации технологических процессов.

### 3. МЕСТО ДИСЦИПЛИНЫ В СТРУКТУРЕ ОПОП

Дисциплина Б1.О.26 Коллоидно-химические основы композиционных материалов относится к Обязательной части блока 1 Дисциплины (модули). Дисциплина базируется на дисциплинах (модулях): физическая химия, коллоидная химия, композиционные материалы.

### 4. ТРЕБОВАНИЯ К РЕЗУЛЬТАТАМ ОСВОЕНИЯ ДИСЦИПЛИНЫ

Изучение дисциплины направлено на приобретение следующих **компетенций и индикаторов их достижения**:

#### Универсальные компетенции (УК) и индикаторы их достижения:

Наименование категории (группы) универсальных компетенций	Код и наименование универсальной компетенции (УК)	Код и наименование индикатора достижения универсальной компетенции
Системное и критическое мышление	<b>УК-1</b> Способен осуществлять поиск, критический анализ и синтез информации, применять системный подход для решения поставленных задач	<b>УК-1.2</b> Осуществляет поиск информации для решения поставленной задачи по различным типам запросов

#### Общепрофессиональные компетенции (ОПК) и индикаторы их достижения

Код и наименование ОПК	Код и наименование индикатора достижения ОПК
<b>ОПК-1.</b> Способен изучать, анализировать, использовать механизмы химических реакций, происходящих в технологических процессах и окружающем мире, основываясь на знаниях о строении вещества, природе химической связи и свойствах различных классов химических элементов, соединений, веществ и материалов.	<b>ОПК-1.2.</b> Знает основные сведения о механизмах химических реакций, строении вещества, природе химической связи и свойствах различных классов химических элементов, соединений, веществ и материалов.

#### В результате изучения дисциплины студент должен:

##### знать:

- основные законы физики, физической химии, физико-химические явления и закономерности, используемые в коллоидной химии;
- основные понятия и закономерности поверхностных явлений, специфические особенности коллоидного состояния, четко и логично представлять структуру коллоидно-химических основ технологии композиционных материалов.

##### уметь:

- проводить расчеты с использованием основных соотношений термодинамики поверхностных явлений и определять количественные параметры дисперсных и структурированных систем;
- выбирать оптимальные варианты и методы решения задач.

**владеть:**

- основными приемами и методами физико-химических измерений; работать с основными типами приборов, используемых в физической и коллоидной химии.

## 5. ОБЪЕМ ДИСЦИПЛИНЫ И ВИДЫ ОБРАЗОВАТЕЛЬНОГО ПРОЦЕССА

### Семестр 6

Вид учебной работы	Объем			в том числе в форме практической подготовки		
	з.е.	акад. ч.	астр. ч.	з.е.	акад. ч.	астр. ч.
Общая трудоемкость дисциплины	2	72	54			
Контактная работа - аудиторные занятия:	0,89	32	24,3			
Лекции	0,44	16	12			
Практические занятия (ПЗ)						
Лабораторные работы (ЛР)	0,44	16	12			
Самостоятельная работа	1,11	40	29,7			
Самостоятельная работа в присутствии преподавателя						
Форма (ы) контроля:	<b>Зачет</b>					

## 6. СОДЕРЖАНИЕ ДИСЦИПЛИНЫ

### 6.1. Разделы дисциплины и виды занятий

№ п/п	Раздел дисциплины	ак. часов								
		Всего	в т.ч. в форме практ. подг.	Лекции	в т.ч. в форме практ. подг.	Прак. зан.	в т.ч. в форме практ. подг.	Лаб. работы	в т.ч. в форме практ. подг.	Сам. работа
1.	Особенности композиционных материалов, как объектов коллоидной химии. Композиционные материалы: основные понятия.	7		2						5
2.	Основные типы связи по границе раздела «матрица-наполнитель» в композиционном материале. Общие понятия о разрушении композиционных материалов.	7		2						5
3.	Дисперсноупрочненные композиционные материалы и их классификация. Дисперсноупрочненные композиционные материалы «пластичная матрица – хрупкий наполнитель».	7		2						5
4.	Технология дисперсноупрочненного композиционного материала «пластичная алюминиевая матрица – хрупкий алюмооксидный наполнитель».	7		2						5

5.	Дисперсноупрочненные композиционные материалы «хрупкая матрица – пластичный наполнитель».	11		2				4		5
6.	Особенности технологического процесса получения дисперсноупрочненных композиционных материалов «хрупкая матрица –	11		2				4		5
7.	Волокнистые композиционные материалы и их классификация.	11		2				4		5
8.	Слоистые композиционные материалы и их классификация.	11		2				4		5
	<b>ИТОГО</b>	<b>72</b>		<b>16</b>				<b>16</b>		<b>40</b>

## 6.2. Содержание разделов дисциплины

№ раздела	Наименование раздела	Содержание раздела
1	Особенности композиционных материалов, как объектов коллоидной химии. Композиционные материалы: основные понятия, классификация, примеры. Применение композиционных материалов в технике.	Особенности композиционных материалов, как объектов коллоидной химии. Композиционные материалы: основные понятия, классификация, примеры. Применение композиционных материалов в технике. Классификация армирующих элементов - наполнителя в матрице композиционного материала. Классификация композиционных материалов по структурному признаку. Представление о границе раздела «матрица-наполнитель» в композиционном материале.
2	Основные типы связи по границе раздела «матрица-наполнитель» в композиционном материале. Общие понятия о разрушении композиционных материалов.	Основные типы связи по границе раздела «матрица-наполнитель» в композиционном материале. Общие понятия о разрушении композиционных материалов. Зарождение трещин с позиции теории дислокаций. Классификация типов разрушения. Энергетическое и силовое условие развития трещины. Характеристики весовой эффективности композиционных материалов.
3	Дисперсноупрочненные композиционные материалы и их классификация. Дисперсноупрочненные композиционные материалы «пластичная матрица – хрупкий наполнитель».	Дисперсноупрочненные композиционные материалы и их классификация. Дисперсноупрочненные композиционные материалы «пластичная матрица – хрупкий наполнитель». Механизм упрочнения пластичной матрицы дисперсными частицами хрупкого наполнителя. Особенности технологического процесса получения дисперсноупрочненных композиционных материалов «пластичная матрица – хрупкий наполнитель».
4	Технология дисперсноупрочненного композиционного материала «пластичная алюминиевая матрица – хрупкий алюмооксидный наполнитель».	Технология дисперсноупрочненного композиционного материала «пластичная алюминиевая матрица – хрупкий алюмооксидный наполнитель». Процесс направленной реакционной пропитки в технологии дисперсноупрочненных композиционных материалов «пластичная матрица – хрупкий наполнитель».
5	Дисперсноупрочненные композиционные материалы «хрупкая матрица – пластичный наполнитель».	Дисперсноупрочненные композиционные материалы «хрупкая матрица – пластичный наполнитель». Физические основы торможения разрушения в дисперсноупрочненных композиционных материалах «хрупкая матрица – пластичный наполнитель».
6	Особенности технологического процесса получения дисперсноупрочненных композиционных материалов «хрупкая матрица – пластичный наполнитель».	Особенности технологического процесса получения дисперсноупрочненных композиционных материалов «хрупкая матрица – пластичный наполнитель». Дисперсноупрочненные композиционные материалы «хрупкая матрица – хрупкий наполнитель». Механизм трансформационного упрочнения в дисперсноупрочненных композиционных материалах «хрупкая матрица – хрупкий наполнитель». Особенности технологического процесса получения дисперсноупрочненных композиционных материалов «хрупкая матрица – хрупкий наполнитель».
7	Волокнистые композиционные материалы и их классификация.	Волокнистые композиционные материалы и их классификация. Расчетное обоснование эффективного армирования матрицы волокнами. Физические основы торможения разрушения в волокнистых композиционных материалах. Методы получения нитевидных кристаллов и непрерывных волокон – армирующих элементов в композиционном материале. Особенности технологического процесса получения композиционных материалов «ните-



		видные кристаллы – матрица». Особенности технологического процесса получения композиционных материалов «дискретные волокна – матрица» и «непрерывные волокна – матрица». Процесс направленной кристаллизации эвтектических расплавов в технологии волокнистых композиционных материалов.
8	Слоистые композиционные материалы и их классификация.	Слоистые композиционные материалы и их классификация. Физические основы торможения разрушения в слоистых композиционных материалах. Особенности технологического процесса получения слоистых композиционных материалов.

## 7. СООТВЕТСТВИЕ СОДЕРЖАНИЯ ТРЕБОВАНИЯМ К РЕЗУЛЬТАТАМ ОСВОЕНИЯ ДИСЦИПЛИНЫ

№	В результате освоения дисциплины студент должен:	Раздел							
		1	2	3	4	5	6	7	8
	Знать:								
	- основные законы физики, физической химии, физико-химические явления и закономерности, используемые в коллоидной химии;	+	+		+	+	+	+	+
	- основные понятия и закономерности поверхностных явлений, специфические особенности коллоидного состояния, четко и логично представлять структуру коллоидно-химических основ технологии композиционных материалов.	+	+		+	+			
	Уметь:								
	- проводить расчеты с использованием основных соотношений термодинамики поверхностных явлений и определять количественные параметры дисперсных и структурированных систем;		+						
	- выбирать оптимальные варианты и методы решения задач.						+		
	Владеть:								
	- основными приемами и методами физико-химических измерений; работать с основными типами приборов, используемых в физической и коллоидной химии.	+	+		+	+	+	+	+

В результате освоения дисциплины студент должен овладеть следующими компетенциями и индикаторами их достижения:

Код и наименование компетенции	Код и наименование индикатора достижения компетенции	Раздел							
		1	2	3	4	5	6	7	8
<b>УК-1</b> Способен осуществлять поиск, критический анализ и синтез информации, применять системный подход для решения поставленных задач.	<b>УК-1.2.</b> Применяет теоретические и полуэмпирические модели при решении задач химической направленности.		+			+	+		+
<b>ОПК-1.</b> Способен изучать, анализировать, использовать механизмы химических реакций, происходящих в технологических процессах и окружающем мире, основываясь на знаниях о строении вещества, природе хи-	<b>ОПК-1.2.</b> Знает основные сведения о механизмах химических реакций, строении вещества, природе химической связи и свойствах различных классов химических элементов, соединений, веществ и материалов.	+	+		+		+	+	+

мической связи и свойствах различных классов химических элементов, соединений, веществ и материалов.									
--	--	--	--	--	--	--	--	--	--

## 8. ПРАКТИЧЕСКИЕ И ЛАБОРАТОРНЫЕ ЗАНЯТИЯ

### 8.1. Практические занятия

Проведение практических занятий учебным планом не предусмотрено.

### 8.2. Лабораторные занятия

Выполнение лабораторного практикума способствует закреплению учебного материала, изучаемого в дисциплине «**Коллоидно-химические основы композиционных материалов**», позволяет освоить методы экспериментальных исследований, технику лабораторных работ.

#### Лабораторные работы и разделы, которые они охватывают

№ п/п	№ раздела дисциплины	Наименование лабораторных работ	Часы
1.	3, 4, 5	Свойства полимеров и композиционных материалов на их основе.	4
2.	3, 4, 5	Определение соотношения компонентов в композиционном материале.	4
3.	3, 4, 5	Определение объемных характеристик дисперсных наполнителей.	4
4.	6	Приготовление дисперсионно-наполненных пластических масс.	4

## 9. САМОСТОЯТЕЛЬНАЯ РАБОТА

Самостоятельная работа проводится с целью освоения знаний и умений по дисциплине и предусматривает:

- ознакомление и проработку рекомендованной литературы, работу с электронно-библиотечными системами, включая переводы публикаций из научных журналов, цитируемых в базах Web of Science, Scopus, Chemical Abstracts, РИНЦ;
- участие в семинарах, конференциях, проводимых в Институте по тематике дисциплины;
- подготовку к выполнению контрольной работы по материалу лекционного курса;
- подготовку к сдаче экзамена и лабораторного практикума по дисциплине.

Планирование времени на самостоятельную работу, необходимого на изучение дисциплины, студентам надо осуществлять на весь период изучения, предусматривая при этом регулярное повторение пройденного материала. Материал, законспектированный на лекциях, необходимо регулярно дополнять сведениями из литературных источников, представленных в рабочей программе. При работе с указанными источниками рекомендуется составлять краткий конспект материала, с обязательным фиксированием библиографических данных источника.

## 10. ОЦЕНОЧНЫЕ МАТЕРИАЛЫ

Оценочные материалы представлены в виде отдельного документа – Фонда оценочных средств, являющегося неотъемлемой частью рабочей программы дисциплины.

## 11. МЕТОДИЧЕСКИЕ УКАЗАНИЯ ПО ОСВОЕНИЮ ДИСЦИПЛИНЫ

Организация образовательного процесса регламентируется учебным планом и расписанием учебных занятий. Язык обучения (преподавания) — русский. Для всех видов аудиторных занятий «час» устанавливается продолжительностью 45 минут. Зачетная единица составляет 27 астрономических часов или 36 академических

час. Через каждые 45 мин контактной работы делается перерыв продолжительностью 5 мин, а после двух час контактной работы делается перерыв продолжительностью 10 мин.

Сетевая форма реализации программы дисциплины не используется.

Обучающийся имеет право на зачет результатов обучения по дисциплине, если она освоена им при получении среднего профессионального образования и (или) высшего образования, а также дополнительного образования (при наличии) (далее - зачет результатов обучения). Зачтенные результаты обучения учитываются в качестве результатов промежуточной аттестации в установленном в Институте порядке.

### **11.1. Образовательные технологии**

Образовательный процесс при освоении дисциплины основывается на использовании традиционных, инновационных и информационных образовательных технологий. Возможна реализация ОПОП с применением электронного обучения и дистанционных образовательных технологий. Традиционные образовательные технологии представлены лекциями и семинарскими (практическими) занятиями. Инновационные образовательные технологии используются в виде применения активных и интерактивных форм проведения занятий. Информационные образовательные технологии реализуются путем активизации самостоятельной работы студентов в информационной образовательной среде. При проведении учебных занятий обеспечивается развитие у обучающихся навыков командной работы, межличностной коммуникации, принятия решений, лидерских качеств (включая проведение интерактивных лекций, групповых дискуссий, ролевых игр, тренингов, анализ ситуаций и имитационных моделей, преподавание дисциплин (модулей) в форме курсов, составленных на основе результатов научных исследований, проводимых организацией, в том числе с учетом региональных особенностей профессиональной деятельности выпускников и потребностей работодателей).

### **11.2. Лекции**

Лекционный курс предполагает систематизированное изложение основных вопросов содержания дисциплины.

На первой лекции лектор обязан предупредить студентов, применительно к какому базовому учебнику (учебникам, учебным пособиям) будет прочитан курс.

Лекционный курс обеспечивает более глубокое понимание учебных вопросов при значительно меньшей затрате времени, чем это требуется среднестатистическому студенту на самостоятельное изучение материала.

### **11.3. Лабораторные работы**

Лабораторный практикум начинается с ознакомления с техникой безопасности.

По каждой лабораторной работе студент оформляет письменный отчет. Текущий контроль на лабораторных работах проводится в виде устных опросов – «защита» по итогам лабораторных работ. Оценивается ход лабораторных работ, достигнутые результаты, качество оформление отчета, своевременность сдачи.

### **11.5. Самостоятельная работа студента**

Для успешного усвоения дисциплины необходимо не только посещать аудиторные занятия, но и вести активную самостоятельную работу. При самостоятельной проработке курса обучающиеся должны:

- повторить законспектированный на лекционном занятии материал и дополнить его с учетом рекомендованной по данной теме литературы;
- изучить рекомендованную основную и дополнительную литературу, составлять тезисы, аннотации и конспекты наиболее важных моментов;
- использовать для самопроверки материала оценочные средства.
- правильность выполнения задания;
- аккуратность в оформлении работы;
- использование специальной литературы;
- своевременная сдача выполненного задания (указывается преподавателем).

### **11.4. Методические рекомендации для преподавателей**

#### **Основные принципы обучения**

1. Цель обучения – развить мышление, выработать мировоззрение; познакомить с идеями и методами науки; научить применять принципы и законы для решения простых и нестандартных задач.

2. Обучение должно органически сочетаться с воспитанием. Нужно развивать в студентах волевые качества и трудолюбие. Ненавязчиво, к месту прививать элементы культуры поведения. В частности, преподаватель должен личным примером воспитывать в студентах пунктуальность и уважение к чужому времени. Недопустимо преподавание односеместровой учебной дисциплины превращать в многосеместровое. Возникшая академическая задолженность должна быть ликвидирована в период следующего семестра до начала зачетной недели.

3. Обучение должно быть не пассивным (сообщим студентам некоторый объем информации, расскажем, как решаются те или иные задачи), а активным. Нужно строить обучение так, чтобы в овладении материалом основную роль играла память логическая, а не формальная. Запоминание должно достигаться через глубокое понимание.

4. Одно из важнейших условий успешного обучения – умение организовать работу студентов.

5. Отношение преподавателя к студентам должно носить характер доброжелательной требовательности. Для стимулирования работы студентов нужно использовать поощрение, одобрение, похвалу, но не порицание (порицание может применяться лишь как исключение). Преподаватель должен быть для студентов доступным.

6. Необходим регулярный контроль работы студентов. Правильно поставленный, он помогает им организовать систематические занятия, а преподавателю достичь высоких результатов в обучении.

7. Важнейшей задачей преподавателей, ведущих занятия по дисциплине, является выработка у студентов осознания необходимости и полезности знания дисциплины как теоретической и практической основы для изучения профильных дисциплин.

8. С целью более эффективного усвоения студентами материала данной дисциплины рекомендуется при проведении лекционных, практических и лабораторных занятий использовать современные технические средства обучения, а именно презентации лекций, наглядные пособия в виде схем приборов, деталей и конструкций приборов, компьютерное тестирование.

9. Для более глубокого изучения предмета и подготовки ряда вопросов (тем) для самостоятельного изучения по разделам дисциплины преподаватель предоставляет студентам необходимую информацию о использовании учебно-методического обеспечения: учебниках, учебных пособиях, сборниках примеров и задач и описание лабораторных работ, наличии Интернет-ресурсов.

При текущем контроле рекомендуется использовать компьютерное или бланковое тестирование, контрольные коллоквиумы или контрольные работы.

Контрольное (итоговое) тестирование включает в себя задания по всем темам раздела рабочей программы дисциплины.

10. Цель лекции – формирование у студентов ориентировочной основы для последующего усвоения материала методом самостоятельной работы. Содержание лекции должно отвечать следующим дидактическим требованиям:

- 1 изложение материала от простого к сложному, от известного к неизвестному;
- 2 логичность, четкость и ясность в изложении материала;
- 3 возможность проблемного изложения, дискуссии, диалога с целью активизации деятельности студентов;
- 4 опора смысловой части лекции на подлинные факты, события, явления, статистические данные;
- 5 тесная связь теоретических положений и выводов с практикой и будущей профессиональной деятельностью студентов.

Преподаватель, читающий лекционные курсы, должен знать существующие в педагогической практике варианты лекций, их дидактические и воспитывающие возможности, а также их место в структуре процесса обучения.

11. При проведении аттестации студентов важно всегда помнить, что систематичность, объективность, аргументированность – главные принципы, на которых основаны контроль и оценка знаний студентов. Знание критериев оценки знаний обязательно для преподавателя и студента.

### **Организация лабораторного практикума**

Освоение студентом лабораторного практикума – необходимая составная часть работы студента при освоении дисциплины. Каждый студент за один семестр должен выполнить по индивидуальному графику 4 лабораторные работы, указанных в «маршрутном» листе. Маршрутный лист составляет лектор потока. Маршрутный лист выдается студенту за неделю до начала лабораторного практикума.

Все студенты перед началом работы в лаборатории проходят инструктаж по технике безопасности. Каждый студент в специальном журнале ставит свою подпись о том, что он прослушал инструктаж по технике безопасности работы в лаборатории и обязуется выполнять все пункты инструкции по технике безопасности.

1. Студенты не допускаются к работе в лаборатории в верхней одежде и при отсутствии белого халата.

2. Студент допускается к выполнению работы только после «допуска», т.е. проверки преподавателем готовности студента.

Готовность студента к выполнению лабораторной работы состоит в следующем:

а) подготовлена текущая работа, подготовка включает: название работы, теоретическое введение, схему установки, рабочие формулы и формулы для расчета погрешностей; перечень приборов и принадлежностей (технические характеристики заполняются в лаборатории); перечень заданий и таблицы для записи результатов измерений;

б) знание эксперимента и теории данной работы в рамках описания работы в практикуме и учебнике, умение работать с приборами, установками, оборудованием;

в) знание правил техники безопасности при работе с приборами и оборудованием, используемым в данной работе.

3. Студент не допускается к выполнению работы, если:

а) отсутствует лабораторный журнал (в качестве лабораторного журнала студент использует общую тетрадь) или не подготовлен протокол,

б) студент не знает теории работы в рамках теоретического введения в практикуме и не представляет, что и каким методом он будет измерять;

Однако до окончания лабораторного занятия студент, не получивший допуск, работает в лаборатории, устраняя допущенные недоработки.

4. Студентам, пропустившим занятия по уважительным причинам (имеется допуск из деканата), предоставляется возможность ее выполнения во время указанное ведущим преподавателем. Студентам, пропустившим занятия по неуважительным причинам, предоставляется возможность ее выполнения в зачетную неделю на «дублерском» занятии во время указанное ведущим преподавателем. Студенты, нуждающиеся в дополнительной подготовке, могут воспользоваться услугами Центра дополнительного образования и профессиональной подготовки.

5. В течение одного занятия, как правило, допускается выполнение не более одной лабораторной работы.

6. Не допускается совместная работа 2-х и большего числа студентов за одной установкой, если это не предусмотрено методическими указаниями к выполнению данной работы.

7. На титульном листе лабораторного журнала должны быть указаны фамилия и инициалы студента, код учебной группы. Оформление каждой работы начинается с новой страницы. Схемы и графики выполняются карандашом, все записи делаются ручкой, для графиков используется миллиметровая бумага, или они выполняются с использованием компьютера; графики вклеиваются в лабораторный журнал. На расчетных страницах должны обязательно присутствовать рабочие формулы с подстановкой результатов прямых измерений и констант в одной системе единиц. На этих же страницах производится расчет погрешностей. Оформление работы завершается написанием выводов.

В выводах должны содержаться ответы на следующие вопросы:

- а) что и каким методом измерялось,
- б) при каких условиях;
- б) результаты с абсолютной и относительной погрешностями; анализ результатов и погрешностей.

8. Прием «защиты» по лабораторной работе заключается в проверке:

- а) результатов работы,
- б) достоверности расчетов и их соответствия измерениям,
- в) правильности построения графиков,
- г) оформления работы и выводов.

Выполненная работа отмечается в журнале студента подписью преподавателя и простановкой даты. Работа считается зачетной, если на странице, где начинается ее описание, имеется 3 подписи преподавателя: за «допуск», «выполнение» и «защита» с указанием даты. После выполнения и защиты всех лабораторных работ преподаватель в журнале студента делает запись: «Все лабораторные работы, предусмотренные маршрутным листом, выполнены и защищены», ставит подпись и дату.

9. Журнал преподавателя хранится у лаборанта той лаборатории, в которой эта работа выполняется. Правила ведения журнала преподавателя.

1. В графе журнала учета выполненных студентами лабораторных работ делается отметка о выполнении. Если работа «защищена», делается отметка о защите с указанием даты.
2. В случае отсутствия студента на лабораторном занятии в журнале учета выполненных студентами лабораторных работ пишется «нб».
3. Около работы, пропущенной по уважительной причине (допуск из деканата), пишется «ув».

Правила работы преподавателей в лаборатории в зачетную неделю

1. К выполнению работ допускаются студенты, которым лектор или ведущий преподаватель предоставил допуск.
  2. Дежурный преподаватель делает отметку о выполнении лабораторной работы в журнале студента и в журнале учета выполненных студентами лабораторных работ.
- С согласия ведущего преподавателя студент может защитить работу дежурному преподавателю, проводившему занятию. Студент, не успевший выполнить работу на занятии, приглашается для ее выполнения повторно.
3. Лабораторные работы, выполненные в течение семестра, принимает тот преподаватель, который проводил занятия с группой в течение семестра. В случае отсутствия по уважительной причине этого преподавателя на зачетной неделе, зачет по лаборатории принимает лектор. При отсутствии лектора – зав. кафедрой.
  4. Во время проведения лабораторных работ учебно-вспомогательный персонал лаборатории работает под руководством ведущих занятий преподавателей и зав. лабораториями.

## **11.5. Методические указания для студентов**

### **По подготовке к лекционным занятиям**

Изучение дисциплины требует систематического и последовательного накопления теоретических знаний, следовательно, пропуски отдельных тем не позволяют глубоко освоить предмет. Студентам необходимо:

1. перед каждой лекцией просматривать рабочую программу дисциплины;

2. перед следующей лекцией необходимо просмотреть по конспекту материал предыдущей.

При затруднениях в восприятии материала следует обратиться к основным литературным источникам. Если разобраться в материале не удалось, необходимо обратиться к лектору или к преподавателю на практических занятиях. Не оставляйте «белых пятен» в освоении материала!

### **По подготовке к лабораторному практикуму**

1. Освоение студентом лабораторного практикума – необходимая составная часть работы студента при освоении курса РРС. Каждый студент за один семестр должен выполнить по индивидуальному графику 4 (если специально не оговорено) лабораторные работы, указанных в «маршрутном» листе. График работ студент получает за неделю до начала лабораторного практикума.

2. Каждый студент перед началом семестра получает полный комплект литературы - набор учебных пособий, в которых помещены описания лабораторных работ. Инструкции по лабораторным работам, отсутствующим в учебных пособиях, имеются в читальном зале библиотеке и в соответствующей лаборатории на кафедре и каждый студент может получить ее во временное пользование. Описание каждой лабораторной работы содержит достаточно проработанное теоретическое введение, основные расчетные формулы и формулы расчета погрешности, подробное описание лабораторной установки, сценарий проведения лабораторной работы, виды таблиц, для внесения в них результатов измерений, контрольные вопросы, дающие студенту возможность осуществить самоконтроль уровня своей подготовки к работе.

3. Студент допускается к выполнению работы только после «допуска», т.е. проверки преподавателем готовности студента. Готовность студента к выполнению лабораторной работы состоит в следующем:

а) в журнале (в качестве журнала используется общая тетрадь) имеется описание текущей лабораторной работы: название работы, теоретическое введение, схема установки, рабочие формулы и формулы для расчета погрешностей; перечень приборов и принадлежностей (технические характеристики заполняются в лаборатории); перечень заданий и таблицы для записи результатов измерений;

б) знание эксперимента и теории данной работы в рамках описания работы в практикуме и учебнике, умение работать с приборами, установками, оборудованием;

в) знание правил техники безопасности при работе с приборами и оборудованием, используемым в данной работе.

Студент не допускается к выполнению работы, если:

а) отсутствует лабораторный журнал или не подготовлен протокол,

б) студент не знает теории работы в рамках теоретического введения в практикуме и не представляет, что и каким методом он будет измерять;

в) отсутствует белый халат.

Однако до окончания лабораторного занятия студент, не получивший допуск, работает в лаборатории, устраняя допущенные недоработки.

4. Студентам, пропустившим занятия по уважительным причинам (имеется допуск из деканата), предоставляется возможность ее выполнения во время указанное ведущим преподавателем. Студентам, пропустившим занятия по неуважительным причинам, предоставляется возможность ее выполнения в зачетную неделю на «дублирском» занятии во время, указанное ведущим преподавателем.

5. В течение одного занятия допускается выполнение не более одной лабораторной работы.

6. Не допускается совместная работа 2-х и большего числа студентов за одной установкой, если это не предусмотрено методическими указаниями к выполнению данной работы.

8. На титульном листе лабораторного журнала должны быть указаны фамилия и инициалы студента, код учебной группы. Оформление каждой работы начинается с новой страницы. Схемы и графики выполняются карандашом, все записи делаются ручкой, для графиков используется миллиметровая бумага, или они выполняются с использованием компьютера; графики вклеиваются в лабораторный журнал. При оформлении работы необходимо выделять страницы для расчетов. На расчетных страницах должны обязательно присутствовать рабочие формулы с подстановкой результатов прямых измерений и физических констант в одной системе единиц. На этих же страницах производится расчет погрешностей. Оформление работы завершается написанием выводов. В выводах должны содержаться ответы на следующие вопросы:

а) что и каким методом измерялось,

б) при каких условиях;

б) результаты с абсолютной и относительной погрешностями; анализ результатов и погрешностей.

Прием «защиты» по лабораторной работе заключается в проверке:

а) результатов работы,

б) достоверности расчетов и их соответствия измерениям,

в) правильности построения графиков,

г) оформления работы и выводов.

Работа считается зачтенной, если на странице, где начинается ее описание, имеется 3 подписи преподавателя: за «допуск», «выполнение» и «защиту» с указанием даты.

### **По работе с литературой**

В рабочей программе дисциплины представлен список основной и дополнительной литературы – это учебники, учебно-методические пособия или указания. Дополнительная литература – учебники, монографии, сборники научных трудов, журнальные и газетные статьи, различные справочники, энциклопедии, Интернет-ресурсы.

Любая форма самостоятельной работы студента (подготовка к семинарскому занятию, докладу и т.п.) начинается с изучения соответствующей литературы как в библиотеке / электронно-библиотечной системе, так и дома. Изучение указанных источников расширяет границы понимания предмета дисциплины.

При работе с литературой выделяются следующие виды записей. Конспект – краткая схематическая запись основного содержания научной работы. Целью является не переписывание произведения, а выявление его логики, системы доказательств, основных выводов. Хороший конспект должен сочетать полноту изложения с краткостью. Цитата – точное воспроизведение текста. Заключается в кавычки. Точно указывается страница источника. Тезисы – концентрированное изложение основных положений прочитанного материала. Аннотация – очень краткое изложение содержания прочитанной работы. Резюме – наиболее общие выводы и положения работы, ее концептуальные итоги.

### **11.6. Особенности организации образовательного процесса для инвалидов и лиц с ограниченными возможностями здоровья**

Профессорско-преподавательский состав знакомится с психолого-физиологическими особенностями обучающихся инвалидов и лиц с ограниченными возможностями здоровья, индивидуальными программами реабилитации инвалидов (при наличии). При необходимости осуществляется дополнительная поддержка преподавания психологами, социальными работниками, прошедшими подготовку ассистентами.

Предполагается использовать социально-активные и рефлексивные методы обучения, технологии социокультурной реабилитации с целью оказания помощи в установлении полноценных межличностных отношений с другими студентами, создании комфортного психологического климата в студенческой группе. Подбор и разработка учебных материалов производятся с учетом предоставления материала в различных формах: аудиальной, визуальной, с использованием специальных технических средств и информационных систем.

Освоение дисциплины лицами с ОВЗ осуществляется с использованием средств обучения общего и специального назначения (персонального и коллективного использования).

Для студентов с ОВЗ предусматривается доступная форма предоставления заданий оценочных средств, а именно:

- в печатной или электронной форме (для лиц с нарушениями опорно-двигательного аппарата);
- в печатной форме или электронной форме с увеличенным шрифтом и контрастностью (для лиц с нарушениями слуха, речи, зрения);
- методом чтения ассистентом задания вслух (для лиц с нарушениями зрения).

Лабораторные работы выполняются методом вычислительного эксперимента.

Студентам с инвалидностью увеличивается время на подготовку ответов на контрольные вопросы. Для таких студентов предусматривается доступная форма предоставления ответов на задания, а именно:

- письменно на бумаге или набором ответов на компьютере (для лиц с нарушениями слуха, речи);
- выбором ответа из возможных вариантов при тестировании с использованием услуг ассистента (для лиц с нарушениями опорно-двигательного аппарата);
- устно (для лиц с нарушениями зрения, опорно-двигательного аппарата).

При необходимости для обучающихся с инвалидностью процедура оценивания результатов обучения может проводиться в несколько этапов.

## **12. УЧЕБНО-МЕТОДИЧЕСКОЕ И ИНФОРМАЦИОННОЕ ОБЕСПЕЧЕНИЕ ДИСЦИПЛИНЫ**

Информационную поддержку освоения дисциплины осуществляет библиотека Института, которая обеспечивает обучающихся основной учебной, учебно-методической и научной литературой, необходимой для организации образовательного процесса по дисциплине. Общий объем многоотраслевого фонда на 01.03.2021 г составляет более 405 000 экз.

Библиотека располагает учебной, учебно-методической и научно-технической литературой в форме печатных и электронных изданий, а также включает официальные, справочно-библиографические, специализированные отечественные и зарубежные периодические и информационные издания. Библиотека обеспечивает доступ к профессиональным базам данных, информационным, справочным и поисковым системам.

Каждый обучающийся обеспечен свободным доступом из любой точки, в которой имеется доступ к сети Интернет и к электронно-библиотечной системе (ЭБС) Института и Университета, которая содержит различные издания по основным изучаемым дисциплинам и сформирована по согласованию с правообладателями учебной и учебно-методической литературы.

Полный перечень электронных информационных ресурсов, используемых в процессе обучения, представлен в основной образовательной программе.

## 12.1. Перечень основной и дополнительной литературы, необходимой для освоения дисциплины

### а) основная литература

Основная литература	Режим доступа	Обеспеченность
Фролов Ю.Г. Курс коллоидной химии. Поверхностные явления и дисперсные системы. Учебник для вузов. Изд.4-е стереотипное, испр.- М.: ИД «Альянс», 2009. 463 с.	Библиотека НИ РХТУ	Да
Полимерные композиционные материалы: структура, свойства, технология / М.Л. Кербер, В.М. Виноградов, Г.С. Головкин, Ю.А. Горбаткина, В.К. Крыжановский, А.М. Куперман, И.Д. Симонов-Емельянов, В.И. Халиулин, В.А. Бунаков. – Под ред. А.А. Берлина. – СПб.: Профессия, 2008. – 560 с	Библиотека НИ РХТУ	Да
Практикум и задачник по коллоидной химии. Учебное пособие для вузов./ под ред. Назарова В.В., Гродского А.С. - М.: ИКЦ «Академкнига», 2007. 372 с.	Библиотека НИ РХТУ	Да

### б) дополнительная литература

Основная литература	Режим доступа	Обеспеченность
Вишняков А.В., Кизим Н.Ф. Физическая химия. М.: Химия, 2012	Библиотека НИ РХТУ	Да
Урьев Н.Б. Физико-химические основы технологии дисперсных систем и материалов.– М.: Химия.–1988. – 256 с.	Библиотека НИ РХТУ	Да

## 12.2. Рекомендуемые источники научно-технической информации

Презентации к лекциям

Научно-технические журналы:

«Коллоидный журнал» ISSN 0023-2912

«Журнал физической химии» ISSN 0044-4537

«Журнал прикладной химии» ISSN 0044-4618

## 12.3. Информационные и информационно-образовательные ресурсы

Кафедра фундаментальной химия <https://www.nirhtu.ru/faculties/chemistry-technology/fund.ht> (дата обращения: 11.07.2021).

Библиотека НИ РХТУ им. Д.И. Менделеева <https://www.nirhtu.ru/administration/library/elibrary.html> (дата обращения: 11.07.2021).

Дисциплина «Коллоидная химия» <https://moodle.nirhtu.ru/course/view.php?id=1315> (дата обращения: 11.07.2021).

## 13. МАТЕРИАЛЬНО-ТЕХНИЧЕСКОЕ ОБЕСПЕЧЕНИЕ ДИСЦИПЛИНЫ

В соответствии с учебным планом занятия по дисциплине «Методы научных исследований» проводятся в форме аудиторных и самостоятельной работы обучающегося.

Учебные аудитории для проведения занятий лекционного типа, занятий семинарского типа, групповых и индивидуальных консультаций, текущего контроля и промежуточной аттестации, а также помещения для самостоятельной работы обучающихся, оснащенные компьютерной техникой с возможностью подключения к сети «Интернет» и обеспеченные доступом в электронную информационно-образовательную среду Института, помещения для хранения и профилактического обслуживания учебного оборудования



Наименование специальных помещений и помещений для самостоятельной работы	Оснащенность специальных помещений и помещений для самостоятельной работы	Приспособленность помещений для использования инвалидами и лицами с ограниченными возможностями здоровья
Лекционная аудитория 484 (строение 13)	Учебные столы, стулья, доска, мел.	приспособлено
Аудитория для групповых и индивидуальных консультаций обучающихся 484 (строение 13)	Учебные столы, стулья, доска, мел.	приспособлено
Аудитория для текущего контроля и промежуточной аттестации 484 (строение 13)	Учебные столы, стулья, доска, мел.	приспособлено
Аудитория для самостоятельной работы студентов 484 (строение 13)	ПК Pentium 1000МГц с оперативной памятью 512 Мбайт и памятью на жестком диске 8 Гбайт (1 шт.) с возможностью просмотра видеоматериалов и презентаций. Доступ в Интернет, к ЭБС, электронным образовательным и информационным ресурсам, базе данных электронного каталога НИ РХТУ, системе управления учебными курсами Moodle, учебно-методическим материалам.	приспособлено
Помещение для хранения и профилактического обслуживания учебного оборудования 475 (строение 13)	Учебные столы, шкафы, стулья, доска Средства (приборы, стенды), необходимые для проведения профилактического обслуживания учебного оборудования	приспособлено
Аудитория для лабораторных занятий 469. г. Новомосковск, ул. Дружбы 8б, учебное строение №13	Лабораторная техника и приборная база.	приспособлено

### 13.1. Компьютеры, информационно-телекоммуникационные сети, аппаратно-программные и аудиовизуальные средства:

Ноутбук Acer Extensa 4230 Intel Celeron 2.2 ГГц, 1,93 ГБ ОЗУ с возможностью просмотра видеоматериалов и презентаций, с неограниченным доступом в Интернет, к ЭБС, электронным образовательным и информационным ресурсам, базе данных электронного каталога Института, системе управления учебными курсами Moodle, учебно-методическим материалам.

Проектор Acer P 1265 (характеристики 1 x DLP, 1024x768, 2400 ANSI лм, F: 1.95 ÷ 2.14 : 1, лампа 1x 180 вт)  
Многофункциональное устройство Samsung 4200.

### 13.2. Программное обеспечение

1. Операционная система - MS Windows 7, бессрочная лицензия в рамках подписки Azure Dev Tools for Teaching (бывший Microsoft Imagine Premium (бывший DreamSpark - [The Novomoskovsk university \(the branch\) - EMDEPT - DreamSpark Premium](http://e5.onthehub.com/WebStore/Welcome.aspx?vsrc=8&ws=9f5a10ad-c98b-e011-969d-0030487d8897) <http://e5.onthehub.com/WebStore/Welcome.aspx?vsrc=8&ws=9f5a10ad-c98b-e011-969d-0030487d8897>. Номер учетной записи e5: 100039214))

2. MS Word, MS Excel, MS PowerPoint из пакета MS Office 365A1 распространяется под лицензией в рамках подписки Azure Dev Tools for Teaching (бывший Microsoft Imagine Premium (бывший DreamSpark - [The Novomoskovsk university \(the branch\) - EMDEPT - DreamSpark Premium](http://e5.onthehub.com/WebStore/Welcome.aspx?vsrc=8&ws=9f5a10ad-c98b-e011-969d-0030487d8897) <http://e5.onthehub.com/WebStore/Welcome.aspx?vsrc=8&ws=9f5a10ad-c98b-e011-969d-0030487d8897>. Номер учетной записи e5: 100039214))

3. Архиватор 7zip (распространяется под лицензией GNU LGPL license)

4. Adobe Acrobat Reader - ПО [Acrobat Reader DC](https://acrobat.adobe.com/ru/ru/acrobat/pdf-reader/volume-distribution.html) и мобильное приложение Acrobat Reader являются бесплатными и доступны для корпоративного распространения (<https://acrobat.adobe.com/ru/ru/acrobat/pdf-reader/volume-distribution.html>).

5. Браузер Mozilla FireFox (распространяется под лицензией Mozilla Public License 2.0 (MPL))

## 14. ТРЕБОВАНИЯ К ОЦЕНКЕ КАЧЕСТВА ОСВОЕНИЯ ДИСЦИПЛИНЫ

Наименование разделов	Основные показатели оценки	Формы и методы контроля и оценки
Раздел 1. Особенности композиционных материалов, как объектов коллоидной химии. Композиционные материалы: основные понятия, классификация, примеры. Применение	<i>Знает:</i> - основные законы физики, физической химии, физико-химические явления и закономерности, используемые в коллоидной химии; - основные понятия и закономерности поверхностных явлений, специфические особенности коллоидного состояния, четко и логично представлять структуру коллоидно-химических основ технологии композиционных материалов. <i>Умеет:</i> - проводить расчеты с использованием основных соотношений термодинамики поверхностных явлений и определять количественные параметры дисперсных и структуриро-	Итоговое тестирование

композиционных материалов в технике.	<p>ванных систем; - выбирать оптимальные варианты и методы решения задач. <i>Владеет:</i></p> <ul style="list-style-type: none"> <li>- основными приемами и методами физико-химических измерений; работать с основными типами приборов, используемых в физической и коллоидной химии.</li> </ul>	
<p><b>Раздел 2.</b> Основные типы связи по границе раздела «матрица-наполнитель» в композиционном материале. Общие понятия о разрушении композиционных материалов.</p>	<p><i>Знает:</i> - основные законы физики, физической химии, физико-химические явления и закономерности, используемые в коллоидной химии; - основные понятия и закономерности поверхностных явлений, специфические особенности коллоидного состояния, четко и логично представлять структуру коллоидно-химических основ технологии композиционных материалов. <i>Умеет:</i> - проводить расчеты с использованием основных соотношений термодинамики поверхностных явлений и определять количественные параметры дисперсных и структурированных систем; - выбирать оптимальные варианты и методы решения задач. <i>Владеет:</i></p> <ul style="list-style-type: none"> <li>- основными приемами и методами физико-химических измерений; работать с основными типами приборов, используемых в физической и коллоидной химии.</li> </ul>	Итоговое тестирование
<p><b>Раздел 3.</b> Дисперсноупрочненные композиционные материалы и их классификация. Дисперсноупрочненные композиционные материалы «пластичная матрица – хрупкий наполнитель».</p>	<p><i>Знает:</i> - основные законы физики, физической химии, физико-химические явления и закономерности, используемые в коллоидной химии; - основные понятия и закономерности поверхностных явлений, специфические особенности коллоидного состояния, четко и логично представлять структуру коллоидно-химических основ технологии композиционных материалов. <i>Умеет:</i> - проводить расчеты с использованием основных соотношений термодинамики поверхностных явлений и определять количественные параметры дисперсных и структурированных систем; - выбирать оптимальные варианты и методы решения задач. <i>Владеет:</i></p> <ul style="list-style-type: none"> <li>- основными приемами и методами физико-химических измерений; работать с основными типами приборов, используемых в физической и коллоидной химии.</li> </ul>	Итоговое тестирование
<p><b>Раздел 4.</b> Технология дисперсноупрочненного композиционного материала «пластичная алюминиевая матрица – хрупкий алюмооксидный наполнитель».</p>	<p><i>Знает:</i> - основные законы физики, физической химии, физико-химические явления и закономерности, используемые в коллоидной химии; - основные понятия и закономерности поверхностных явлений, специфические особенности коллоидного состояния, четко и логично представлять структуру коллоидно-химических основ технологии композиционных материалов. <i>Умеет:</i> - проводить расчеты с использованием основных соотношений термодинамики поверхностных явлений и определять количественные параметры дисперсных и структурированных систем; - выбирать оптимальные варианты и методы решения задач. <i>Владеет:</i></p> <ul style="list-style-type: none"> <li>- основными приемами и методами физико-химических измерений; работать с основными типами приборов, используемых в физической и коллоидной химии.</li> </ul>	Итоговое тестирование
<p><b>Раздел 5.</b> Дисперсноупрочненные композиционные материалы «хрупкая матрица – пластичный наполнитель».</p>	<p><i>Знает:</i> - основные законы физики, физической химии, физико-химические явления и закономерности, используемые в коллоидной химии; - основные понятия и закономерности поверхностных явлений, специфические особенности коллоидного состояния, четко и логично представлять структуру коллоидно-химических основ технологии композиционных материалов. <i>Умеет:</i> - проводить расчеты с использованием основных соотношений термодинамики поверхностных явлений и определять количественные параметры дисперсных и структурированных систем; - выбирать оптимальные варианты и методы решения задач. <i>Владеет:</i></p> <ul style="list-style-type: none"> <li>- основными приемами и методами физико-химических измерений; работать с основными типами приборов, используемых в физической и коллоидной химии.</li> </ul>	Итоговое тестирование
<p><b>Раздел 6.</b> Особенности технологического процесса получения дисперсноупрочненных композиционных материалов «хрупкая матрица – пластичный наполнитель».</p>	<p><i>Знает:</i> - основные законы физики, физической химии, физико-химические явления и закономерности, используемые в коллоидной химии; - основные понятия и закономерности поверхностных явлений, специфические особенности коллоидного состояния, четко и логично представлять структуру коллоидно-химических основ технологии композиционных материалов. <i>Умеет:</i> - проводить расчеты с использованием основных соотношений термодинамики поверхностных явлений и определять количественные параметры дисперсных и структурированных систем; - выбирать оптимальные варианты и методы решения задач. <i>Владеет:</i></p>	Итоговое тестирование

	<ul style="list-style-type: none"> <li>- основными приемами и методами физико-химических измерений; работать с основными типами приборов, используемых в физической и коллоидной химии.</li> </ul>	
<p><b>Раздел 7. Волокнистые композиционные материалы и их классификация.</b></p>	<p><i>Знает:</i></p> <ul style="list-style-type: none"> <li>- основные законы физики, физической химии, физико-химические явления и закономерности, используемые в коллоидной химии;</li> <li>- основные понятия и закономерности поверхностных явлений, специфические особенности коллоидного состояния, четко и логично представлять структуру коллоидно-химических основ технологии композиционных материалов.</li> </ul> <p><i>Умеет:</i></p> <ul style="list-style-type: none"> <li>- проводить расчеты с использованием основных соотношений термодинамики поверхностных явлений и определять количественные параметры дисперсных и структурированных систем;</li> <li>- выбирать оптимальные варианты и методы решения задач.</li> </ul> <p><i>Владеет:</i></p> <ul style="list-style-type: none"> <li>- основными приемами и методами физико-химических измерений; работать с основными типами приборов, используемых в физической и коллоидной химии.</li> </ul>	Итоговое тестирование
<p><b>Раздел 8. Слоистые композиционные материалы и их классификация.</b></p>	<p><i>Знает:</i></p> <ul style="list-style-type: none"> <li>- основные законы физики, физической химии, физико-химические явления и закономерности, используемые в коллоидной химии;</li> <li>- основные понятия и закономерности поверхностных явлений, специфические особенности коллоидного состояния, четко и логично представлять структуру коллоидно-химических основ технологии композиционных материалов.</li> </ul> <p><i>Умеет:</i></p> <ul style="list-style-type: none"> <li>- проводить расчеты с использованием основных соотношений термодинамики поверхностных явлений и определять количественные параметры дисперсных и структурированных систем;</li> <li>- выбирать оптимальные варианты и методы решения задач.</li> </ul> <p><i>Владеет:</i></p> <ul style="list-style-type: none"> <li>- основными приемами и методами физико-химических измерений; работать с основными типами приборов, используемых в физической и коллоидной химии.</li> </ul>	Итоговое тестирование

**АННОТАЦИЯ****рабочей программы дисциплины****Б1.О.26 Коллоидно-химические основы композиционных материалов**

**1. Общая трудоемкость** (з.е./ ак. час): 2 / 72. Форма промежуточного контроля: зачет. Дисциплина изучается на 3 курсе в 6 семестре.

**2. Место дисциплины в структуре образовательной программы**

Дисциплина Б1.О.26 Коллоидно-химические основы композиционных материалов относится к Обязательной части блока 1 Дисциплины (модули). Дисциплина базируется на дисциплинах (модулях): физическая химия, коллоидная химия, композиционные материалы.

**3. Цель и задачи изучения дисциплины**

*Цель* преподавания дисциплины - обеспечить базовую подготовку обучающихся в области теоретических и экспериментальных методов научных исследований, позволяющую сформировать компетенции (или части компетенций), предусмотренные стандартом.

*Задачами* преподавания дисциплины являются:

- формирование системы знаний об основных закономерностях физико-химических процессов на межфазной поверхности и в дисперсных системах;
- формирование и развитие умений четкого и логического представления о структуре коллоидно-химических основ технологии композиционных материалов как науки о поверхностных явлениях и дисперсных системах;
- понимание физических явлений, происходящих в окружающем мире, с точки зрения коллоидной химии и их использование в современных технологиях;
- приобретение и формирование навыков расчетов количественных параметров поверхностных процессов и дисперсных систем;
- приобретение и формирование навыков анализа результатов исследования для оптимизации технологических процессов.

**4. Содержание дисциплины**

Особенности композиционных материалов, как объектов коллоидной химии. Композиционные материалы: основные понятия, классификация, примеры. Применение композиционных материалов в технике. Понятие о структуре композиционных материалов. Классификация армирующих элементов - наполнителя в матрице композиционного материала. Классификация композиционных материалов по структурному признаку. Представление о границе раздела «матрица-наполнитель» в композиционном материале. Основные типы связи по границе раздела «матрица-наполнитель» в композиционном материале. Общие понятия о разрушении композиционных материалов. Зарождение трещин с позиции теории дислокаций. Классификация типов разрушения. Энергетическое и силовое условие развития трещины. Характеристики весовой эффективности композиционных материалов. Дисперсноупрочненные композиционные материалы и их классификация. Дисперсноупрочненные композиционные материалы «пластичная матрица – хрупкий наполнитель». Механизм упрочнения пластичной матрицы дисперсными частицами хрупкого наполнителя. Особенности технологического процесса получения дисперсноупрочненных композиционных материалов «пластичная матрица – хрупкий наполнитель». Технология дисперсноупрочненного композиционного материала «пластичная алюминиевая матрица – хрупкий алюмооксидный наполнитель». Процесс направленной реакционной пропитки в технологии дисперсноупрочненных композиционных материалов «пластичная матрица – хрупкий наполнитель». Дисперсноупрочненные композиционные материалы «хрупкая матрица – пластичный наполнитель». Физические основы торможения разрушения в дисперсноупрочненных композиционных материалах «хрупкая матрица – пластичный наполнитель». Особенности технологического процесса получения дисперсноупрочненных композиционных материалов «хрупкая матрица – пластичный наполнитель». Дисперсноупрочненные композиционные материалы «хрупкая матрица – хрупкий наполнитель». Механизм трансформационного упрочнения в дисперсноупрочненных композиционных материалах «хрупкая матрица – хрупкий наполнитель». Особенности технологического процесса получения дисперсноупрочненных композиционных материалов «хрупкая матрица – хрупкий наполнитель». Волокнистые композиционные материалы и их классификация. Расчетное обоснование эффективного армирования матрицы волокнами. Физические основы торможения разрушения в волокнистых композиционных материалах. Методы получения нитевидных кристаллов и непрерывных волокон – армирующих элементов в композиционном материале. Особенности технологического процесса получения композиционных материалов «нитевидные кристаллы – матрица». Особенности технологического процесса получения композиционных материалов «дискретные волокна – матрица» и «непрерывные волокна – матрица». Процесс направленной кристаллизации эвтектических расплавов в технологии волокнистых композиционных материалов. Слоистые композиционные материалы и их классификация. Физические основы торможения разрушения в слоистых композиционных материалах. Особенности технологического процесса получения слоистых композиционных материалов.

**5. Планируемые результаты обучения по дисциплине, обеспечивающие достижение планируемых резуль-**

## татов освоения образовательной программы

В результате освоения ООП специалитета обучающийся должен овладеть следующими компетенциями и индикаторами достижения компетенций:

### знать:

- основные законы физики, физической химии, физико-химические явления и закономерности, используемые в коллоидной химии;
- основные понятия и закономерности поверхностных явлений, специфические особенности коллоидного состояния, четко и логично представлять структуру коллоидно-химических основ технологии композиционных материалов.

### уметь:

- проводить расчеты с использованием основных соотношений термодинамики поверхностных явлений и определять количественные параметры дисперсных и структурированных систем;
- выбирать оптимальные варианты и методы решения задач.

### владеть:

- основными приемами и методами физико-химических измерений; работать с основными типами приборов, используемых в физической и коллоидной химии.

## 6. Виды учебной работы и их объем

### Семестр 6

Вид учебной работы	Объем			в том числе в форме практической подготовки		
	з.е.	акад. ч.	астр. ч.	з.е.	акад. ч.	астр. ч.
Общая трудоемкость дисциплины	2	72	54			
Контактная работа - аудиторные занятия:	0,89	32	24,3			
Лекции	0,44	16	12			
Практические занятия (ПЗ)						
Лабораторные работы (ЛР)	0,44	16	12			
Самостоятельная работа	1,11	40	29,7			
Самостоятельная работа в присутствии преподавателя						
Форма (ы) контроля:	<b>Зачет</b>					

**Министерство науки и высшего образования Российской Федерации**

**Новомосковский институт (филиал)  
федерального государственного бюджетного образовательного учреждения  
высшего образования  
«Российский химико-технологический университет  
имени Д.И. Менделеева»  
(Новомосковский институт РХТУ им.Д.И.Менделеева)**



## **РАБОЧАЯ ПРОГРАММА ДИСЦИПЛИНЫ**

### **Б1.В.01 Прикладная механика**

Направление подготовки: 18.03.01 Химическая технология

Направленность (профиль): Технология и переработка полимеров

**Квалификация: бакалавр**

**Форма обучения**  
*очная*

**Новомосковск – 2021**

## 1. ОБЩИЕ ПОЛОЖЕНИЯ

### **Нормативные документы, используемые при разработке основной образовательной программы**

Нормативную правовую базу разработки рабочей программы дисциплины составляют:

Федеральный закон от 29 декабря 2012 года № 273-ФЗ «Об образовании в Российской Федерации» (с учетом дополнений и изменений);

Федеральный закон от 31.07.2020 г №304-ФЗ «О внесении изменений в Федеральный закон «Об образовании в Российской Федерации» по вопросам воспитания обучающихся»;

«Порядок организации и осуществления образовательной деятельности по образовательным программам высшего образования — программам бакалавриата, программам специалитета, программам магистратуры», утвержденный приказом Министерства образования и науки РФ от 05.04.2017 г N 301;

Федеральный государственный образовательный стандарт высшего образования (ФГОС ВО) (ФГОС-3++) по направлению подготовки 15.03.02 «Технологические машины и оборудование», утвержденный приказом Министерства образования и науки Российской Федерации от 09.08.2021 г. № 728 (зарегистрировано в Минюсте 07.09.2021 г. № 64910);

Положение о практической подготовке обучающихся, утвержденное приказом Министерства науки и высшего образования Российской Федерации и Министерства просвещения Российской Федерации от 5 августа 2020 г. N 885/390 (зарегистрирован Министерством юстиции Российской Федерации 11 сентября 2020 г., регистрационный N 59778);

Методические рекомендации по организации образовательного процесса для обучения инвалидов и лиц с ограниченными возможностями здоровья в образовательных организациях высшего образования, в том числе оснащенности образовательного процесса (утверждены заместителем Министра образования и науки РФ А.А. Климовым от 08.04.2014 № АК-44/05вн);

Устав ФГБОУ ВО РХТУ им. Д.И. Менделеева;

Положение о Новомосковском институте (филиале) РХТУ им. Д.И. Менделеева.

Локальные нормативные акты Новомосковского института (филиала) РХТУ им. Д.И. Менделеева.

Положение о порядке организации и осуществления образовательной деятельности по образовательным программам высшего образования - программам бакалавриата, программам специалитета, программам магистратуры в НИ РХТУ им. Д.И. Менделеева, принятым решением Ученого совета НИ РХТУ им. Д.И. Менделеева от 30.10.2019;

Положения об электронной информационно-образовательной среде Новомосковского института (филиала) федерального государственного бюджетного образовательного учреждения высшего образования «Российский химико-технологический университет имени Д.И. Менделеева»

Основная профессиональная образовательная программа (далее – Программа, ОПОП) составлена в соответствии с требованиями Федерального государственного образовательного стандарта высшего образования (уровень бакалавриата) по направлению подготовки 15.03.02 «Технологические машины и оборудование», утвержденного приказом Министерства образования и науки Российской Федерации от 9 августа 2021 г. N 728 (зарегистрировано в Минюсте России 7 сентября 2021 г. № 64910) (ФГОС ВО), рекомендациями Учебно-методической комиссии НИ РХТУ им. Д.И. Менделеева и накопленным опытом преподавания дисциплины кафедрой «Оборудование химических производств» НИ РХТУ им. Д.И. Менделеева (далее – Институт). Программа рассчитана на изучение дисциплины в течение 2-х семестров.

Контроль успеваемости студентов ведется по принятой в Институте системе.

Рабочая программа дисциплины может быть реализована с применением электронного обучения и дистанционных образовательных технологий полностью или частично.

## 2. ЦЕЛЬ И ЗАДАЧИ ОСВОЕНИЯ УЧЕБНОЙ ДИСЦИПЛИНЫ

Целью освоения дисциплины является формирование следующих компетенций:

ПК-1: Способен осуществлять контроль соблюдения технологических параметров в пределах, утвержденных технологическим регламентом, принимать меры по устранению причин, вызывающих отклонение от норм технологического регламента, обеспечивать подготовку технологического оборудования к проверке и ремонту.

Задачи преподавания дисциплины:

- изучение законов статики и механического движения материальных тел в пространстве, основ прочности, жесткости и устойчивости элементов конструкций;
- освоение общих принципов построения моделей и алгоритмов расчетов для использования типовых изделий машиностроения с учетом их главных критериев работоспособности;
- ознакомление с основными конструкционными материалами, их механическими характеристиками эксплуатационными свойствами, методами получения заготовок и деталей;
- применение полученных знаний для решения конкретных задач;
- изучение конструкций и принципов работы деталей машин.

## 3. МЕСТО ДИСЦИПЛИНЫ В СТРУКТУРЕ ОПОП

Дисциплина **Б1.В.01 Прикладная механика** относится к Части, формируемой участниками образовательных отношений, блока 1 Дисциплины (модули).

Дисциплина базируется на дисциплинах (модулях): «Математика», «Физика», «Материаловедение и защита от коррозии», «Инженерная графика» и является основой для дисциплины: «Основы проектирования и оборудование предприятий по переработке полимеров».

## 4. ТРЕБОВАНИЯ К РЕЗУЛЬТАТАМ ОСВОЕНИЯ ДИСЦИПЛИНЫ

Изучение дисциплины направлено на приобретение следующих **компетенций и индикаторов их достижения**:

### Профессиональные компетенции (ПК) и индикаторы их достижения

Наименование категории (группы) ПК	Код и наименование ПК	Код и наименование индикатора достижения ПК
Инклюзивная компетентность	ПК-1. Способен осуществлять контроль соблюдения технологических параметров в пределах, утвержденных технологическим регламентом, принимать меры по устранению причин, вызывающих отклонение от норм технологического регламента, обеспечивать подготовку технологического оборудования к проверке и ремонту	ПК-1.2. Способен проверять техническое состояние, проводить профилактические осмотры и обслуживание оборудования, включая подготовку к ремонтам. ПК-1.4. Способен анализировать техническую документацию, проводить основные инженерные расчеты для подбора оборудования в соответствии с технологическими регламентами и масштабом производства

**В результате изучения дисциплины студент бакалавриата должен:**

**Знать:**

- основополагающие понятия и методы статики, кинематики, расчетов на прочность и жесткость упругих тел, порядок расчета деталей оборудования химической промышленности;
- системы и методы расчета типовых деталей и узлов машин, деталей оборудования химической промышленности;



- типовые детали и узлы машин, детали оборудования химической промышленности.

**Уметь:**

- выполнять расчеты на прочность, жесткость и долговечность узлов и деталей химического оборудования при простых видах нагружения, а также простейшие кинематические расчеты движущихся элементов этого оборудования;
- использовать методы расчета деталей и узлов машин химической промышленности;
- проверять техническое состояние, организовывать профилактические осмотры и текущий ремонт оборудования.

**Владеть:**

- методами проверочных расчетов отдельных узлов и деталей химического оборудования;
- методами расчета деталей и узлов с учетом необходимых материалов;
- навыками подготовки оборудования к ремонту и приёму оборудования из ремонта.

## 5. ОБЪЕМ ДИСЦИПЛИНЫ И ВИДЫ ОБРАЗОВАТЕЛЬНОГО ПРОЦЕССА

Вид учебной работы	Всего		Семестр №			
			5		6	
	з.е.	ак. час.	з.е.	ак. час.	з.е.	ак. час.
<b>Общая трудоемкость дисциплины</b>	<b>6</b>	<b>216</b>	<b>3</b>	<b>108</b>	<b>3</b>	<b>108</b>
<b>Контактная работа - аудиторные занятия</b>	<b>2,70</b>	<b>97,3</b>	<b>1,34</b>	<b>48</b>	<b>1,37</b>	<b>49,3</b>
В том числе:						
Лекции	1,33	48	0,67	24	0,67	24
Практические занятия (ПЗ)	0,89	32	0,44	16	0,44	16
Лабораторные работы (ЛР)	0,44	16	0,22	8	0,22	8
<b>Самостоятельная работа (всего):</b>	<b>2,31</b>	<b>83</b>	<b>1,67</b>	<b>60</b>	<b>0,64</b>	<b>23</b>
Расчетно-графические работы (РГЗ)	0,67	24	0,33	12	0,33	12
Проработка лекционного материала	1,03	37	1,03	37		
Подготовка к лабораторным работам	0,44	16	0,22	8	0,22	8
Подготовка к контрольным пунктам	0,17	6	0,08	3	0,08	3
<b>Формы контроля</b>			<b>Зачет с оценкой</b>		<b>Экзамен</b>	
Экзамен	0,01	0,3			0,01	0,3
Консультация перед экзаменом	0,03	1			0,03	1
<b>Контроль (подготовка к экзамену)</b>	<b>0,99</b>	<b>35,7</b>			<b>0,99</b>	<b>35,7</b>

## 6. СОДЕРЖАНИЕ ДИСЦИПЛИНЫ

### 6.1. Разделы дисциплины и виды занятий

№ п/п	Раздел дисциплины	ак. часов								
		Всего	в т.ч. в форме практ. подг.	Лек-ции	в т.ч. в форме практ. подг.	Прак. зан.	в т.ч. в форме практ. подг.	Лаб. работы	в т.ч. в форме практ. подг.	Сам. работа
1.	Статика твердого тела. Система сходящихся сил	6		2		1		-		3
2.	Произвольная плоская система сил	8		2		2		-		4
3.	Пространственная система сил	7		1		2		-		4
4.	Кинематика точки	5		1		1		-		3

5.	Кинематика твёрдого тела	8		1		2		-		5
6.	Динамика точки и твёрдого тела	12		2		2		-		8
7	Основы расчёта типовых элементов конструкций	2		-		-		-		2
8	Растяжение-сжатие	10		2		2		4		2
9	Геометрические характеристики сечений	3		1		-		-		2
10	Сдвиг, кручение	6		2		2		-		2
11	Изгиб	12		2		2		4		4
12	Сложное сопротивление	8		3		2		-		3
13	Усталостная прочность материалов	5		3		-		-		2
14	Устойчивость сжатых стержней	4		2		-		-		2
15	Основы проектирования и расчёта деталей машин	6		2		-		-		4
16	Сварные соединения	8		2		2		-		4
17	Резьбовые соединения	10		2		2		2		4
18	Зубчатые передачи	15		6		2		2		5
19	Червячные передачи	7		2		2		-		3
20	Ременные передачи	5		2		1		-		2
21	Цепные передачи	5		2		1		-		2
22	Валы и оси	7		2		2		-		3
23	Подшипники	9		2		2		2		3
24	Муфты	6		1		-		2		3
25	Основы конструирования	5		1		-		-		4
	<b>ВСЕГО</b>	<b>179</b>		<b>48</b>		<b>32</b>		<b>16</b>		<b>83</b>
	Экзамен	0,3								
	Консультация перед экзаменом	1								

	Контроль (подготовка к экзамену)	35,7							
	ИТОГО	216	48	32	16	83			

## 6.2. Содержание разделов дисциплины

№ раздела	Наименование раздела дисциплины	Содержание раздела
1	Статика твердого тела.  Система сходящихся сил	Введение. Предмет и задачи курса. Современные тенденции развития машиностроения. Исторические этапы становления курса. Связь курса с общепрофессиональными, естественнонаучными и специальными дисциплинами. Основные понятия и определения. Статика твердого тела. Система сходящихся сил. Основные понятия и исходные положения статики. Связи и их реакции. Система сходящихся сил. Равнодействующая сходящихся сил. Проекция силы на ось и на плоскость. Равновесие системы сходящихся сил. Проекция силы на ось и плоскость. Равновесие системы сходящихся сил.
2	Произвольная плоская система сил	Произвольная плоская система сил. Момент пары. Приведение системы сил к данному центру. Условия равновесия произвольной плоской системы сил. Условия равновесия системы тел. Теорема о моменте равнодействующей. Равновесие при наличии сил трения.
3	Пространственная система сил	Пространственная система сил. Момент силы относительно оси. Равновесие произвольной пространственной системы сил. Случаи параллельных сил. Центр тяжести твердого тела. Способы определения координат центров тяжести тел.
4	Кинематика точки	Кинематика точки. Траектория точки. Уравнение движения точки. Скорость и ускорение.
5	Кинематика твердого тела	Кинематика твердого тела. Поступательное, вращательное и плоскопараллельное движения твердого тела.
6	Динамика точки и твердого тела	Дифференциальные уравнения движения материальной точки и твердого тела (поступательное и вращательное движение), их интегрирование. Моменты инерции простейших тел и плоских фигур. Количество движения и момент количества движения. Кинетическая и потенциальная энергия. Законы сохранения.
7	Основы расчёта типовых элементов конструкций	Основы расчета типовых элементов конструкции. Главные критерии работоспособности – прочность, жесткость, устойчивость, герметичность, коррозионная стойкость, износостойкость, теплостойкость и др. Силы внешние и внутренние. Реальная конструкция и ее расчетная схема. Классификация типовых конструкций по общности расчетных схем (брус, тонкостенная оболочка, массив) и общности функционального назначения (валы, муфты, подшипники и т. д). Напряженно-деформированное состояние. Метод сечений. Внутренние силовые факторы. Деформации. Напряжения.
8	Растяжение-сжатие	Растяжение. Внутренние силовые факторы. Напряжения. Деформации. Закон Гука. Расчеты на прочность и жесткость. Основные типы задач при растяжении. Статически-неопределимые задачи и методы их решений. Температурные напряжения. Опытное изучение свойств материалов. Коэффициент запаса прочности. Выбор допускаемых напряжений.
9	Геометрические характеристики сечений	Геометрические характеристики сечений. Статический момент сечения. Моменты инерции сечения. Зависимость между моментами инерции относительно параллельных осей. Моменты инерции простых сечений, моменты инерции сложных фигур. Главные оси и главные моменты инерции.
10	Сдвиг, кручение	Сдвиг и кручение. Чистый сдвиг. Практические расчеты на сдвиг. Кручение. Построение эпюр крутящих моментов. Напряжения. Деформации и перемещения. Построение эпюр углов поворота поперечных сечений. Расчеты на жесткость, прочность. Рациональные формы поперечных сечений при кручении.

11	Изгиб	Изгиб. Общие понятия. Внутренние силовые факторы. Зависимость между изгибающим моментом, поперечной силой и интенсивностью распределенной нагрузки. Построение эпюр изгибающих моментов и поперечных сил. Напряжения. Расчеты на прочность и жесткость. Рациональные формы поперечных сечений балок.
12	Сложное сопротивление	Сложное сопротивление. Напряженно-деформированное состояние и гипотезы прочности. Косой изгиб. Изгиб с кручением. Внецентренное растяжение – сжатие. Расчет тонкостенных сосудов.
13	Усталостная прочность материалов	Усталостная прочность материалов. Циклические напряжения. Характеристика циклов. Кривая усталости при симметричном цикле. Предел выносливости. Факторы, влияющие на предел выносливости. Определение коэффициентов запаса прочности при симметричном и асимметричном циклах напряжений. Выносливость при совместном действии изгиба и кручения.
14	Устойчивость сжатых стержней	Устойчивость сжатых стержней. Устойчивые и неустойчивые формы равновесия. Формула Эйлера для критической силы. Влияние способа закрепления концов стержня на критическую силу. Пределы применимости формулы Эйлера. Устойчивость труб и оболочек при наружном давлении.
15	Основы проектирования и расчёта деталей машин	Основы проектирования и расчета деталей машин. Общие сведения о деталях и узлах машин и основные требования к ним. Прочностная надежность деталей машин (методы оценки). Износостойкость деталей машин. Жесткость деталей машин. Стадии конструирования машин. Машиностроительные материалы. Точность изготовления деталей. Привод технологической машины. Передаточное отношение.
16	Сварные соединения	Сварные соединения. Сварные соединения. Проектирование и расчет соединений при постоянных нагрузках. Виды соединений. Типы швов. Расчет соединений при переменных нагрузках. Паяные, клеевые, заклепочные соединения.
17	Резьбовые соединения	Резьбовые соединения. Общие сведения. Особенности работы резьбовых соединений. Виды разрушений и основные расчетные случаи. Особенности расчета резьбовых соединений. Шпоночные соединения. Шлицевые соединения. Расчет соединений.
18	Зубчатые передачи	Зубчатые передачи. Общие сведения. Кинематика зубчатых передач. Элементы теории зацепления передач. Эвольвентное зацепление. Геометрический расчет косозубых и шевронных колес. Особенности геометрии конических колес. Усилия в зацеплении, расчет нагрузки. Виды повреждений передач. Расчет зубьев на прочность при изгибе. Расчет на контактную прочность при изгибе. Расчет на контактную прочность активных поверхностей зубьев. Материалы, термообработка и допускаемые напряжения для зубчатых колес.
19	Червячные передачи	Червячные передачи. Общие сведения. Геометрический расчет передачи. Кинематика и КПД передачи. Расчет на прочность червячных передач. Материалы, допускаемые напряжения и конструкции деталей передачи.
20	Ременные передачи	Ременные передачи. Ремни и шкивы. Усилия и напряжения в ремне. Кинематика и геометрия передач. Тяговая способность КПД передач. Расчет и проектирование передач.
21	Цепные передачи	Цепные передачи. Цепи и звездочки. Кинематика и быстроходность передач. Усилия в передаче. Расчет цепных передач. Особенности конструирования и эксплуатации передач.
22	Валы и оси	Валы и оси. Общие сведения. Конструкции и материалы валов и осей. Расчет прямых валов на прочность, жесткость и колебания.
23	Подшипники	Подшипники. Подшипники скольжения. Конструкции, материалы, смазка. Виды повреждений. Расчет. Подшипники качения. Классификация. Конструкции. Теоретические основы расчета. Причины выхода из строя. Подбор подшипников и определение их ресурса. Установка, смазка, уплотнение.
24	Муфты	Муфты. Общие сведения. Классификация. Основные типы. Подбор и проверочный расчет.
25	Основы конструирования	Основы конструирования. Детали корпусов. Уплотнения. Смазочные материалы и устройства. Стадии конструирования и расчета. Основы







## 8. ПРАКТИЧЕСКИЕ И ЛАБОРАТОРНЫЕ ЗАНЯТИЯ

### 8.1. Практические занятия

#### Темы практических занятий по дисциплине

№ п/п	№ раздела дисциплины	Темы практических занятий	Часы
1	1	Равновесие твердого тела под действием сходящейся системы	1
2	2	Равновесие твердого тела под действием произвольной	2
3	3	Равновесие твердого тела под действием пространственной	2
4	4	Кинематика точки	1
5	5	Кинематика твердого тела	2
6	6	Динамика точки и твердого тела	2
7	8	Растяжение и сжатие	2
8	10	Сдвиг, кручение	2
9	11	Изгиб	2
10	12	Сложное сопротивление	2
11	16	Расчет сварных соединений	2
12	17	Расчет резьбовых соединений	2
13	18	Расчет зубчатых передач	2
14	19	Расчет червячных передач	2
15	20	Расчет ременных передач	1
16	21	Расчет цепных передач	1
17	22	Расчет валов	2
18	23	Подбор подшипников качения	2
		<b>Всего</b>	<b>32</b>

### 8.2. Лабораторные занятия

Выполнение лабораторного практикума способствует закреплению учебного материала, изучаемого в дисциплине *«Прикладная механика»*, позволяет освоить методы экспериментальных исследований, технику лабораторных работ.

#### Лабораторные работы и разделы, которые они охватывают

№ п/п	№ раздела дисциплины	Наименование лабораторных работ	Часы
1	8	Определение основных механических характеристик материалов	4
2	11	Определение нормальных напряжений и деформаций в балке при изгибе	4
3	17	Анализ работы болтового соединения	2
4	18, 19	Изучение конструкций и определение параметров редукторов	2
5	23	Изучение конструкций подшипников качения	2
6	24	Изучение конструкций муфт	2
		<b>Всего:</b>	<b>16</b>



### 8.3. Курсовой проект

Не предусмотрен УП.

## 9. САМОСТОЯТЕЛЬНАЯ РАБОТА

Самостоятельная работа проводится с целью освоения знаний и умений по дисциплине и предусматривает:

- ознакомление и проработку рекомендованной литературы, работу с электронно-библиотечными системами, включая переводы публикаций из научных журналов, цитируемых в базах Web of Science, Scopus, Chemical Abstracts, РИНЦ;
- посещение отраслевых выставок и семинаров;
- участие в семинарах, конференциях, проводимых в Институте по тематике дисциплины;
- подготовку к выполнению контрольных работ по материалу лекционного курса;
- подготовку к сдаче *экзамена* (5 семестр) по дисциплине.

Планирование времени на самостоятельную работу, необходимого на изучение дисциплины, студентам надо осуществлять на весь период изучения, предусматривая при этом регулярное повторение пройденного материала. Материал, законспектированный на лекциях, необходимо регулярно дополнять сведениями из литературных источников, представленных в рабочей программе. При работе с указанными источниками рекомендуется составлять краткий конспект материала, с обязательным фиксированием библиографических данных источника.

## 10. ОЦЕНОЧНЫЕ МАТЕРИАЛЫ

Оценочные материалы представлены в виде отдельного документа – Фонда оценочных средств, являющегося неотъемлемой частью рабочей программы дисциплины.

## 11. МЕТОДИЧЕСКИЕ УКАЗАНИЯ ПО ОСВОЕНИЮ ДИСЦИПЛИНЫ

Организация образовательного процесса регламентируется учебным планом и расписанием учебных занятий. Язык обучения (преподавания) — русский. Для всех видов аудиторных занятий «час» устанавливается продолжительностью 45 минут. Зачетная единица составляет 27 астрономических часов или 36 академических час. Через каждые 45 мин контактной работы делается перерыв продолжительностью 5 мин, а после двух час контактной работы делается перерыв продолжительностью 10 мин.

Сетевая форма реализации программы дисциплины не используется.

Обучающийся имеет право на зачет результатов обучения по дисциплине, если она освоена им при получении среднего профессионального образования и (или) высшего образования, а также дополнительного образования (при наличии) (далее - зачет результатов обучения). Зачтенные результаты обучения учитываются в качестве результатов промежуточной аттестации в установленном в Институте порядке.

### 11.1. Образовательные технологии

Образовательный процесс при освоении дисциплины основывается на использовании традиционных, инновационных и информационных образовательных технологий. Возможна реализация ОПОП с применением электронного обучения и дистанционных образовательных технологий. Традиционные образовательные технологии представлены лекциями и семинарскими (практическими) занятиями. Инновационные образовательные технологии используются в виде применения активных и интерактивных форм проведения занятий. Информационные образовательные технологии реализуются путем активизации самостоятельной работы студентов в информационной образовательной среде. При проведении учебных занятий обеспечивается развитие у обучающихся навыков командной работы, межличностной коммуникации, принятия решений, лидерских качеств (включая проведение интерактивных лекций, групповых дискуссий, ролевых игр, тренингов, анализ ситуаций и имитационных моделей, преподавание дисциплин (модулей) в форме курсов, составленных на основе результатов научных исследований, проводимых организацией, в том числе с учетом региональных особенностей профессиональной деятельности выпускников и потребностей работодателей).

## **11.2. Лекции**

Лекционный курс предполагает систематизированное изложение основных вопросов содержания дисциплины.

На первой лекции лектор обязан предупредить студентов, применительно к какому базовому учебнику (учебникам, учебным пособиям) будет прочитан курс.

Лекционный курс обеспечивает более глубокое понимание учебных вопросов при значительно меньшей затрате времени, чем это требуется среднестатистическому студенту на самостоятельное изучение материала.

## **11.3. Занятия семинарского типа**

Семинарские (практические) занятия представляют собой детализацию лекционного теоретического материала, направлены на отработку навыков, проводятся в целях закрепления курса и охватывают все основные разделы дисциплины.

Основной формой проведения семинаров и практических занятий является обсуждение наиболее проблемных и сложных вопросов по отдельным темам, а также решение задач и разбор примеров и ситуаций при контактной работе. В обязанности преподавателя входят: оказание методической помощи и консультирование студентов по соответствующим темам курса, ответы на вопросы, управление процессом решения задач.

Активность на практических занятиях оценивается по следующим критериям:

- ответы на вопросы, предлагаемые преподавателем;
- участие в дискуссиях;
- выполнение заданий (решение задач);

Доклады и оппонирование докладов проверяют степень владения теоретическим материалом, а также корректность и строгость рассуждений.

Оценивание практических заданий входит в оценку.

## **11.4. Лабораторные работы**

Лабораторный практикум начинается с ознакомления с техникой безопасности.

По каждой лабораторной работе студент оформляет письменный отчет. Текущий контроль на лабораторных работах проводится в виде устных опросов – «защита» по итогам лабораторных работ. Оценивается ход лабораторных работ, достигнутые результаты, качество оформления отчета, своевременность сдачи.

## **11.5. Самостоятельная работа студента**

Для успешного усвоения дисциплины необходимо не только посещать аудиторные занятия, но и вести активную самостоятельную работу. При самостоятельной проработке курса обучающиеся должны:

- повторить законспектированный на лекционном занятии материал и дополнить его с учетом рекомендованной по данной теме литературы;
- изучить рекомендованную основную и дополнительную литературу, составлять тезисы, аннотации и конспекты наиболее важных моментов;
- самостоятельно выполнить индивидуальные задания (раздел 5.8);
- использовать для самопроверки материала оценочные средства.

Индивидуальное задание оценивается по следующим критериям:

- правильность выполнения задания;
- аккуратность в оформлении работы;
- использование специальной литературы;
- своевременная сдача выполненного задания (указывается преподавателем).

## **11.6. Реферат**

Не предусмотрен УП.

## **11.7. Методические рекомендации для преподавателей**

### **Основные принципы обучения**

1. Цель обучения – развить мышление, выработать мировоззрение; познакомить с идеями и методами науки; научить применять принципы и законы для решения простых и нестандартных технических задач.

2. Обучение должно органически сочетаться с воспитанием. Нужно развивать в студентах волевые качества и трудолюбие. Ненавязчиво, к месту прививать элементы культуры поведения. В частности, преподаватель должен личным примером воспитывать в студентах пунктуальность и уважение к чужому времени. Недопустимо преподавание односеместровой учебной дисциплины превращать в многосеместровое. Возникшая академическая задолженность должна быть ликвидирована в период следующего семестра до начала зачетной недели.

3. Обучение должно быть не пассивным (сообщим студентам некоторый объем информации, расскажем, как решаются те или иные задачи), а активным. Нужно строить обучение так, чтобы в овладении материалом основную роль играла память логическая, а не формальная. Запоминание должно достигаться через глубокое понимание.

4. Одно из важнейших условий успешного обучения – умение организовать работу студентов.

5. Отношение преподавателя к студентам должно носить характер доброжелательной требовательности. Для стимулирования работы студентов нужно использовать поощрение, одобрение, похвалу, но не порицание (порицание может применяться лишь как исключение). Преподаватель должен быть для студентов доступным.

6. Необходим регулярный контроль работы студентов. Правильно поставленный, он помогает им организовать систематические занятия, а преподавателю достичь высоких результатов в обучении.

7. Важнейшей задачей преподавателей, ведущих занятия по дисциплине, является выработка у студентов осознания необходимости и полезности знания дисциплины как теоретической и практической основы для изучения профильных дисциплин.

8. С целью более эффективного усвоения студентами материала данной дисциплины рекомендуется при проведении лекционных, практических и лабораторных занятий использовать современные технические средства обучения, а именно презентации лекций, наглядные пособия в виде схем приборов, деталей и конструкций приборов, компьютерное тестирование.

9. Для более глубокого изучения предмета и подготовки ряда вопросов (тем) для самостоятельного изучения по разделам дисциплины преподаватель предоставляет студентам необходимую информацию о использовании учебно-методического обеспечения: учебниках, учебных пособиях, сборниках примеров и задач и описание лабораторных работ, наличии Интернет-ресурсов.

При текущем контроле рекомендуется использовать компьютерное или бланковое тестирование, контрольные коллоквиумы или контрольные работы.

Контрольное (итоговое) тестирование включает в себя задания по всем темам раздела рабочей программы дисциплины.

10. Цель лекции – формирование у студентов ориентировочной основы для последующего усвоения материала методом самостоятельной работы. Содержание лекции должно отвечать следующим дидактическим требованиям:

1 изложение материала от простого к сложному, от известного к неизвестному;

2 логичность, четкость и ясность в изложении материала;

3 возможность проблемного изложения, дискуссии, диалога с целью активизации деятельности студентов;

4 опора смысловой части лекции на подлинные факты, события, явления, статистические данные;

5 тесная связь теоретических положений и выводов с практикой и будущей профессиональной деятельностью студентов.

Преподаватель, читающий лекционные курсы, должен знать существующие в педагогической практике варианты лекций, их дидактические и воспитывающие возможности, а также их место в структуре процесса обучения.

11. При проведении аттестации студентов важно всегда помнить, что систематичность, объективность, аргументированность – главные принципы, на которых основаны контроль и оценка знаний студентов. Знание критериев оценки знаний обязательно для преподавателя и студента.

### **Организация лабораторного практикума**

Освоение студентом лабораторного практикума – необходимая составная часть работы студента при освоении дисциплины. Каждый студент за один семестр должен выполнить по индивидуальному графику 4 лабораторные работы.

Все студенты перед началом работы в лаборатории проходят инструктаж по технике безопасности. Каждый студент в специальном журнале ставит свою подпись о том, что он прослушал инструктаж по технике безопасности работы в лаборатории и обязуется выполнять все пункты инструкции по технике безопасности.

1. Студенты не допускаются к работе в лаборатории в верхней одежде.

2. Студент допускается к выполнению работы только после «допуска», т.е. проверки преподавателем

готовности студента.

Готовность студента к выполнению лабораторной работы состоит в следующем:

а) подготовлена текущая работа, подготовка включает: название работы, теоретическое введение, схему установки, рабочие формулы и формулы для расчета погрешностей; перечень приборов и принадлежностей (технические характеристики заполняются в лаборатории); перечень заданий и таблицы для записи результатов измерений;

б) знание эксперимента и теории данной работы в рамках описания работы в практикуме и учебнике, умение работать с приборами, установками, оборудованием;

в) знание правил техники безопасности при работе с приборами и оборудованием, используемым в данной работе.

3. Студент не допускается к выполнению работы, если:

а) не подготовлен протокол,

б) студент не знает теории работы в рамках теоретического введения в практикуме и не представляет, что и каким методом он будет измерять;

Однако до окончания лабораторного занятия студент, не получивший допуск, работает в лаборатории, устраняя допущенные недоработки.

4. Студентам, пропустившим занятия по уважительным причинам (имеется допуск из деканата), предоставляется возможность ее выполнения во время, указанное ведущим преподавателем. Студентам, пропустившим занятия по неуважительным причинам, предоставляется возможность ее выполнения в зачетную неделю на «дублирском» занятии во время, указанное ведущим преподавателем. Студенты, нуждающиеся в дополнительной подготовке, могут воспользоваться услугами Центра дополнительного образования и профессиональной подготовки.

5. В течение одного занятия, как правило, допускается выполнение не более одной лабораторной работы.

6. Не допускается совместная работа 2-х и большего числа студентов за одной установкой, если это не предусмотрено методическими указаниями к выполнению данной работы.

7. На титульном листе протокола работы должны быть указаны фамилия и инициалы студента, код учебной группы. Оформление каждой работы начинается с новой страницы. Схемы и графики выполняются карандашом, все записи делаются ручкой, для графиков используется миллиметровая бумага, или они выполняются с использованием компьютера; графики вклеиваются в протокол. На расчетных страницах должны обязательно присутствовать рабочие формулы с подстановкой результатов прямых измерений и констант в одной системе единиц. На этих же страницах производится расчет погрешностей. Оформление работы завершается написанием выводов.

В выводах должны содержаться ответы на следующие вопросы:

а) что и каким методом измерялось,

б) при каких условиях;

в) результаты с абсолютной и относительной погрешностями; анализ результатов и погрешностей.

8. Прием «защиты» по лабораторной работе заключается в проверке:

а) результатов работы,

б) достоверности расчетов и их соответствия измерениям,

в) правильности построения графиков,

г) оформления работы и выводов.

Выполненная работа отмечается в протоколе подписью преподавателя и проставкой даты. Работа считается зачетной, если на странице, где начинается ее описание, имеется 3 подписи преподавателя: за «допуск», «выполнение» и «защита» с указанием даты. После выполнения и защиты всех лабораторных работ преподаватель в журнале студента делает запись: «Все лабораторные работы, предусмотренные протоколом, выполнены и защищены», ставит подпись и дату.

9. Правила работы преподавателей в лаборатории в зачетную неделю

1. Лабораторные работы, выполненные в течение семестра, принимает тот преподаватель, который

проводил занятия с группой в течение семестра. В случае отсутствия по уважительной причине этого преподавателя на зачетной неделе, зачет по лаборатории принимает лектор. При отсутствии лектора – зав. кафедрой.

2. Во время проведения лабораторных работ учебно-вспомогательный персонал лаборатории работает под руководством ведущих занятий преподавателей и зав. лабораториями.

### **11.8. Методические указания для студентов**

#### **По подготовке к лекционным занятиям**

Изучение дисциплины требует систематического и последовательного накопления теоретических знаний, следовательно, пропуски отдельных тем не позволяют глубоко освоить предмет. Студентам необходимо:

1. перед каждой лекцией просматривать рабочую программу дисциплины;
2. перед следующей лекцией необходимо просмотреть по конспекту материал предыдущей.

При затруднениях в восприятии материала следует обратиться к основным литературным источникам. Если разобраться в материале не удалось, необходимо обратиться к лектору или к преподавателю на практических занятиях. Не оставляйте «белых пятен» в освоении материала!

#### **По самостоятельному выполнению индивидуальных заданий**

Усвоение материала дисциплины во многом зависит от осмысленного выполнения домашнего задания.

При решении задач целесообразно руководствоваться следующими правилами.

1. Прежде всего, нужно хорошо вникнуть в условие задачи, записать кратко ее условие.
2. Если позволяет характер задачи, обязательно сделайте рисунок, поясняющий ее суть.
3. За редкими исключениями, каждая задача должна быть сначала решена в общем виде (т.е. в буквенных обозначениях, а не в числах), причем искомая величина должна быть выражена через заданные величины.
4. Получив решение в общем виде, нужно проверить, правильную ли оно имеет размерность.
5. Если это возможно, исследовать поведение решения в предельных случаях.
6. В тех случаях, когда в процессе нахождения искомых величин приходится решать систему нескольких громоздких уравнений, целесообразно сначала подставить в эти уравнения числовые значения коэффициентов и лишь затем определять значения искомых величин.
7. При подстановке в уравнение числовых значений обозначенных величин, обратите внимание на то, чтобы все эти значения были в одной и той же системе единиц. Чтобы облегчить определение порядка вычисляемой величины, полезно представить исходные величины в виде чисел, близких к единице, умноженных на 10 в соответствующей степени (например, вместо 24 700 подставить  $2,47 \cdot 10^4$ , вместо 0,00086 – число  $0,86 \cdot 10^{-3}$  и т. д.).
8. Получив числовой ответ, нужно оценить его правдоподобность. Такая оценка может в ряде случаев обнаружить ошибочность полученного результата.

Решение задач принесет наибольшую пользу только в том случае, если обучающийся решает задачи самостоятельно. Решить задачу без помощи, без подсказки часто бывает нелегко и не всегда удается. Но даже не увенчавшиеся успехом попытки найти решение, если они предпринимались достаточно настойчиво, приносят ощутимую пользу, так как развивают мышление и укрепляют волю. Решение задач ни в коем случае не следует откладывать на последний вечер перед занятиями, как, к сожалению, нередко поступают студенты. В этом случае более сложные и притом наиболее содержательные и полезные задачи заведомо не могут быть решены. В рекомендуемых учебниках и сборниках задач, в разделе, в котором помещены задачи для решения, имеются примеры (рассмотренные задачи). Поэтому толчком к решению данной задачи может послужить ознакомление с несколькими решенными задачами.

#### **По подготовке к лабораторному практикуму**

1. Освоение студентом лабораторного практикума – необходимая составная часть работы студента при освоении курса РРС. Каждый студент за один семестр должен выполнить по индивидуальному графику 4 (если

специально не оговорено) лабораторных работ, указанных в протоколе. График работ студент получает за неделю до начала лабораторного практикума.

2. Каждый студент перед началом семестра получает полный комплект литературы - набор учебных пособий, в которых помещены описания лабораторных работ. Инструкции по лабораторным работам, отсутствующим в учебных пособиях, имеются в читальном зале библиотеке и в соответствующей лаборатории на кафедре, и каждый студент может получить ее во временное пользование. Описание каждой лабораторной работы содержит достаточно проработанное теоретическое введение, основные расчетные формулы и формулы расчета погрешности, подробное описание лабораторной установки, сценарий проведения лабораторной работы, виды таблиц, для внесения в них результатов измерений, контрольные вопросы, дающие студенту возможность осуществить самоконтроль уровня своей подготовки к работе.

3. Студент допускается к выполнению работы только после «допуска», т.е. проверки преподавателем готовности студента. Готовность студента к выполнению лабораторной работы состоит в следующем:

а) в протоколе имеется описание текущей лабораторной работы: название работы, теоретическое введение, схема установки, рабочие формулы и формулы для расчета погрешностей; перечень приборов и принадлежностей (технические характеристики заполняются в лаборатории); перечень заданий и таблицы для записи результатов измерений;

б) знание эксперимента и теории данной работы в рамках описания работы в практикуме и учебнике, умение работать с приборами, установками, оборудованием;

в) знание правил техники безопасности при работе с приборами и оборудованием, используемым в данной работе.

Студент не допускается к выполнению работы, если:

а) отсутствует или не подготовлен протокол,

б) студент не знает теории работы в рамках теоретического введения в практикуме и не представляет, что и каким методом он будет измерять.

Однако до окончания лабораторного занятия студент, не получивший допуск, работает в лаборатории, устраняя допущенные недоработки.

4. Студентам, пропустившим занятия по уважительным причинам (имеется допуск из деканата), предоставляется возможность ее выполнения во время, указанное ведущим преподавателем. Студентам, пропустившим занятия по неуважительным причинам, предоставляется возможность ее выполнения в зачетную неделю на «дублирском» занятии во время, указанное ведущим преподавателем. Студенты, нуждающиеся в дополнительной подготовке, могут воспользоваться услугами Центра дополнительного образования и профессиональной подготовки.

5. В течение одного занятия допускается выполнение не более одной лабораторной работы.

6. Не допускается совместная работа 2-х и большего числа студентов за одной установкой, если это не предусмотрено методическими указаниями к выполнению данной работы.

8. На титульном листе протокола работы должны быть указаны фамилия и инициалы студента, код учебной группы. Оформление каждой работы начинается с новой страницы. Схемы и графики выполняются карандашом, все записи делаются ручкой, для графиков используется миллиметровая бумага, или они выполняются с использованием компьютера; графики клеиваются в протокол. На расчетных страницах должны обязательно присутствовать рабочие формулы с подстановкой результатов прямых измерений и констант в одной системе единиц. На этих же страницах производится расчет погрешностей. Оформление работы завершается написанием выводов. В выводах должны содержаться ответы на следующие вопросы:

а) что и каким методом измерялось,

б) при каких условиях;

в) результаты с абсолютной и относительной погрешностями; анализ результатов и погрешностей.

Прием «защиты» по лабораторной работе заключается в проверке:

а) результатов работы,

б) достоверности расчетов и их соответствия измерениям,

в) правильности построения графиков,

г) оформления работы и выводов.

Работа считается зачетной, если на странице, где начинается ее описание, имеется 3 подписи преподавателя: за «допуск», «выполнение» и «защиту» с указанием даты.

### **По работе с литературой**

В рабочей программе дисциплины представлен список основной и дополнительной литературы – это учебники, учебно-методические пособия или указания. Дополнительная литература – учебники, монографии, сборники научных трудов, журнальные и газетные статьи, различные справочники, энциклопедии, Интернет-ресурсы.

Любая форма самостоятельной работы студента (подготовка к семинарскому занятию, докладу и т.п.) начинается с изучения соответствующей литературы как в библиотеке / электронно-библиотечной системе, так и дома. Изучение указанных источников расширяет границы понимания предмета дисциплины.

При работе с литературой выделяются следующие виды записей. Конспект – краткая схематическая запись основного содержания научной работы. Целью является не переписывание произведения, а выявление его логики, системы доказательств, основных выводов. Хороший конспект должен сочетать полноту изложения с краткостью. Цитата – точное воспроизведение текста. Заключается в кавычки. Точно указывается страница источника. Тезисы – концентрированное изложение основных положений прочитанного материала. Аннотация – очень краткое изложение содержания прочитанной работы. Резюме – наиболее общие выводы и положения работы, ее концептуальные итоги.

### **11.9. Особенности организации образовательного процесса для инвалидов и лиц с ограниченными возможностями здоровья**

Профессорско-преподавательский состав знакомится с психолого-физиологическими особенностями обучающихся инвалидов и лиц с ограниченными возможностями здоровья, индивидуальными программами реабилитации инвалидов (при наличии). При необходимости осуществляется дополнительная поддержка преподавания психологами, социальными работниками, прошедшими подготовку ассистентами.

Предполагается использовать социально-активные и рефлексивные методы обучения, технологии социокультурной реабилитации с целью оказания помощи в установлении полноценных межличностных отношений с другими студентами, создании комфортного психологического климата в студенческой группе. Подбор и разработка учебных материалов производятся с учетом предоставления материала в различных формах: аудиальной, визуальной, с использованием специальных технических средств и информационных систем.

Освоение дисциплины лицами с ОВЗ осуществляется с использованием средств обучения общего и специального назначения (персонального и коллективного использования).

Для студентов с ОВЗ предусматривается доступная форма предоставления заданий оценочных средств, а именно:

- в печатной или электронной форме (для лиц с нарушениями опорно-двигательного аппарата);
- в печатной форме или электронной форме с увеличенным шрифтом и контрастностью (для лиц с нарушениями слуха, речи, зрения);
- методом чтения ассистентом задания вслух (для лиц с нарушениями зрения).

Лабораторные работы выполняются методом вычислительного эксперимента.

Студентам с инвалидностью увеличивается время на подготовку ответов на контрольные вопросы. Для таких студентов предусматривается доступная форма предоставления ответов на задания, а именно:

- письменно на бумаге или набором ответов на компьютере (для лиц с нарушениями слуха, речи);
- выбором ответа из возможных вариантов при тестировании с использованием услуг ассистента (для лиц с нарушениями опорно-двигательного аппарата);
- устно (для лиц с нарушениями зрения, опорно-двигательного аппарата).

При необходимости для обучающихся с инвалидностью процедура оценивания результатов обучения может проводиться в несколько этапов.

### **12. УЧЕБНО-МЕТОДИЧЕСКОЕ И ИНФОРМАЦИОННОЕ ОБЕСПЕЧЕНИЕ ДИСЦИПЛИНЫ**

Информационную поддержку освоения дисциплины осуществляет библиотека Института, которая обеспечивает обучающихся основной учебной, учебно-методической и научной литературой, необходимой для организации образовательного процесса по дисциплине. Общий объем многоотраслевого фонда на 01.03.2021 г составляет более 405 000 экз.

Библиотека располагает учебной, учебно-методической и научно-технической литературой в форме печатных и электронных изданий, а также включает официальные, справочно-библиографические, специализированные отечественные и зарубежные периодические и информационные издания. Библиотека обеспечивает доступ к профессиональным базам данных, информационным, справочным и поисковым системам.

Каждый обучающийся обеспечен свободным доступом из любой точки, в которой имеется доступ к сети Интернет и к электронно-библиотечной системе (ЭБС) Института и Университета, которая содержит различные издания по основным изучаемым дисциплинам и сформирована по согласованию с правообладателями учебной и учебно-методической литературы.

Полный перечень электронных информационных ресурсов, используемых в процессе обучения, представлен в основной образовательной программе.

### 12.1. Перечень основной и дополнительной литературы, необходимой для освоения дисциплины а) основная литература

№ п/п	Основная литература	Режим доступа	Обеспеченность
1	Тарг С.М. Краткий курс теоретической механики: Учеб. для втузов. - М.: Высш. шк., 1995. – 416 с. – 58 экз.	Библиотека НИ РХТУ	Да
2	Степин П.А. Сопротивление материалов: Учеб. для машиностроит. спец. вузов. - М: Высш. шк., 1988. - 367 с. – 218 экз.	Библиотека НИ РХТУ	Да
3	Гузенков П.Г. Детали машин: Учеб. пособие для студентов втузов. – М.: Высш. школа, 1982. – 351 с. – 222 экз.	Библиотека НИ РХТУ	Да

### б) дополнительная литература

№ п/п	Дополнительная литература	Режим доступа	Обеспеченность
1	Цыцора В.Я., Суменков А.Л. Механика. Прикладная механика. Часть первая. Сопротивление материалов. Конспект лекций / ГОУ ВПО РХТУ им. Д.И. Менделеева, Новомосковский институт (филиал). Новомосковск, 2009. 92с. - <a href="http://moodle.nirhtu.ru/mod/resource/view.php?id=12824">http://moodle.nirhtu.ru/mod/resource/view.php?id=12824</a>	Библиотека НИ РХТУ	Да
2	Суменков А.Л., Цыцора В.Я. Детали машин: Конспект лекций / ФГБОУ ВО «Российский химико-технологический университет им. Д.И. Менделеева», Новомосковский институт. Новомосковск, 2015. – 96 с. - <a href="http://moodle.nirhtu.ru/mod/resource/view.php?id=12822">http://moodle.nirhtu.ru/mod/resource/view.php?id=12822</a>	Библиотека НИ РХТУ	Да
3	Суменков А.Л., Зимин А.И., Бегова А.В. Прикладная механика, техническая механика, механика. Учебно-методическое пособие. Часть 2. Под ред. А.Л. Суменкова / ФГБОУ ВПО «РХТУ им. Д.И. Менделеева», Новомосковский институт (филиал). Новомосковск, 2018. - 73 с. – 40 экз.	Библиотека НИ РХТУ	Да
4	Курсовое проектирование деталей машин: Учебное пособие / С.А. Чернавский, К.Н. Боков, И.М. Чернин, Г.М. Ицкович, В.П. Козинцов. – М.: ИНФРА - М, 2011. - 414 с. – 50 экз.	Библиотека НИ РХТУ	Да
5	Лукиенко Л.В., Цыцора В.Я. Лабораторно-практические работы по прикладной механике. Учебное пособие / ГОУ ВПО «РХТУ им. Д.И. Менделеева», Новомосковский институт (филиал). Новомосковск, 2010. - 80с. - <a href="http://moodle.nirhtu.ru/mod/resource/view.php?id=12826">http://moodle.nirhtu.ru/mod/resource/view.php?id=12826</a>	Библиотека НИ РХТУ	Да

### 12.2. Рекомендуемые источники научно-технической информации

Раздаточный иллюстративный материал к лекциям.

Методические рекомендации по выполнению лабораторных работ.

### 12.3. Информационные и информационно-образовательные ресурсы

При освоении дисциплины студенты должны использовать информационные и информационно-образовательные ресурсы следующих порталов и сайтов:

1. Система федеральных образовательных порталов. Система открытого образования. Консалтинговый центр ИОС ОО РФ [Электронный ресурс] – Режим доступа: <http://www.openet.ru> (дата обращения: 11.06.2021).



2. Информационно-коммуникационные технологии в образовании. Система федеральных образовательных порталов [Электронный ресурс] – Режим доступа: <http://www.ict.edu.ru/> (дата обращения: 11.06.2021).

3. Информационная система «Единое окно доступа к образовательным ресурсам». URL: <http://window.edu.ru/> (дата обращения: 11.06.2021).

При реализации образовательного процесса используются следующие средства обеспечения освоения дисциплины:

- банк тестовых заданий для текущего контроля освоения дисциплины (общее число вопросов - 40);
- информационно-методические материалы: учебные и методические пособия по дисциплине; раздаточный материал к разделам лекционного курса; альбомы;
- электронные образовательные ресурсы: учебно-методические разработки в электронном виде (на странице учебных курсов кафедры).

#### Учебно-наглядные пособия:

Комплекты плакатов к разделам лекционного курса; наборы моделей по теоретической механике, сопротивлению материалов и деталям машин.

### 13. МАТЕРИАЛЬНО-ТЕХНИЧЕСКОЕ ОБЕСПЕЧЕНИЕ ДИСЦИПЛИНЫ

В соответствии с учебным планом занятия по дисциплине «*Прикладная механика*» проводятся в форме аудиторных, лабораторных занятий и самостоятельной работы обучающегося.

Учебные аудитории для проведения занятий лекционного типа, занятий семинарского типа, групповых и индивидуальных консультаций, текущего контроля и промежуточной аттестации, а также помещения для самостоятельной работы обучающихся, оснащенные компьютерной техникой с возможностью подключения к сети «Интернет» и обеспеченные доступом в электронную информационно-образовательную среду Института, помещения для хранения и профилактического обслуживания учебного оборудования

Наименование специальных помещений и помещений для самостоятельной работы	Оснащенность специальных помещений и помещений для самостоятельной работы	Приспособленность помещений для использования инвалидами и лицами с ограниченными возможностями здоровья
Аудитории для проведения занятий лекционного типа, занятий семинарского типа, аудитория 204 «Лаборатория деталей машин» учебный корпус №4 (ул. Дружбы, 8)	Комплекты учебной мебели, меловая доска, слайды, плакаты, лекции-презентации для демонстрации с помощью проектора, комплект тестовых заданий. Стенды с образцами деталей машин, редукторы цилиндрические, червячные; конические, коробка передач; образцы подшипников качения, различных видов соединений. Установки: для определения критической частоты вращения вала, для определения КПД редуктора, испытания предохранительных муфт и др. Оборудование: 1. Установка ДМ-22 2. Установка ДМ-23 3. Установка ДМ-24 4. Копировальный маятник 5. Лабораторная установка «Болт затянут» 6. Установка ДМ-30 7. Установка ДМ-38 8. Установка ДМ-39 9. Прибор ИД-62 — 2шт. Количество посадочных мест -24	приспособлено
Аудитории для групповых и индивидуальных консультаций, текущего контроля и промежуточной аттестации, аудитория 204 «Лаборатория деталей машин» учебный корпус №4 (ул. Дружбы, 8)	Комплекты учебной мебели, меловая доска, слайды, плакаты, лекции-презентации для демонстрации с помощью проектора, комплект тестовых заданий. Стенды с образцами деталей машин, редукторы цилиндрические, червячные; конические, коробка передач; образцы подшипников качения, различных видов соединений. Установки: для определения критической частоты вращения вала, для определения КПД редуктора, испытания предохранительных муфт и др. Оборудование: 1. Установка ДМ-22 2. Установка ДМ-23 3. Установка ДМ-24	приспособлено

	4. Копировальный маятник 5. Лабораторная установка «Болт затянут» 6. Установка ДМ-30 7. Установка ДМ-38 8. Установка ДМ-39 9. Прибор ИД-62 — 2шт. Количество посадочных мест -24.	
Аудитория для самостоятельной работы студентов	Экран для проектора Drapen Diplomat; компьютеры - 10 шт. ПК Dell Optiplex 755 (монитор 17"), системный блок, клавиатура, мышь; компьютер преподавателя - 1 шт. Realm MB ASUS AM2 WS Proress/ Athlok 64*2 6000 + / 4 Gb; проектор - Hitachi CP - X 327 разрешение 1024*768; МФУ (принтер - копир - сканер) FS - 1035 MFP/ DP/	приспособлено

### 13.1. Компьютеры, информационно-телекоммуникационные сети, аппаратно-программные и аудиовизуальные средства:

Ноутбук ACER с оперативной памятью 504 МБ, жестким диском 1 ГБ; - с возможностью просмотра видеоматериалов и презентаций, с неограниченным доступом в Интернет, электронным образовательным и информационным ресурсам, базе данных электронного каталога Института, системе управления учебными курсами Moodle, учебно-методическим материалам.

Сканер Epson Perfection 1670 - скорость сканирования (цветн.) ч/б 13 сек (A4, 300dpi); цв. 18 сек (A4, 300dpi);

Ксерокс Canon FC 210 - копировальный аппарат максимальное разрешение -600x600 dpi, скорость копирования (стр/мин)- 4 стр/мин

Проектор ACER - портативный, технология 1 x DLP, разрешение 800x600, проекционный коэффициент 1.95 ÷ 1.95:

1

Принтер HP LaserJet 1200 - максимальный формат: A4, скорость печати:14 стр/мин (ч/б A4), время выхода первого отпечатка:10 с (ч/б), максимальное разрешение для ч/б печати:1200x1200 dpi

Экран на треноге Da-line – ширина экрана 1,85 м., высота 1,70 м.

### 13.2. Программное обеспечение

1 Операционная система MS Windows 7, бессрочная лицензия в рамках подписки Azure Dev Tools for Teaching (бывший Microsoft Imagine Premium(бывший DreamSpark – [TheNovomoskovsk university \(the branch\) - EMDEPT - DreamSparkPremium](http://e5.onthehub.com/WebStore/Welcome.aspx?vsro=8&ws=9f5a10ad-c98b-e011-969d-0030487d8897) <http://e5.onthehub.com/WebStore/Welcome.aspx?vsro=8&ws=9f5a10ad-c98b-e011-969d-0030487d8897>. Номер учетной записи e5: 100039214

2 MSWord, MSExcel, MSPowerPoint из пакета MSOffice 365 A1 распространяется под лицензией в рамках подписки Azure Dev Tools for Teaching (бывший Microsoft Imagine Premium(бывший DreamSpark – [TheNovomoskovsk university \(the branch\) - EMDEPT - DreamSparkPremium](http://e5.onthehub.com/WebStore/Welcome.aspx?vsro=8&ws=9f5a10ad-c98b-e011-969d-0030487d8897) <http://e5.onthehub.com/WebStore/Welcome.aspx?vsro=8&ws=9f5a10ad-c98b-e011-969d-0030487d8897>. Номер учетной записи e5: 100039214).

3. Архиватор 7zip (распространяется под лицензией GNU GPL license)

4. Adobe Acrobat Reader - ПО [Acrobat Reader DC](https://acrobat.adobe.com/ru/ru/acrobat/pdf-reader/volume-distribution.html) и мобильное приложение Acrobat Reader являются бесплатными и доступны для корпоративного распространения (<https://acrobat.adobe.com/ru/ru/acrobat/pdf-reader/volume-distribution.html>).

5. Браузер Mozilla FireFox (распространяется под лицензией Mozilla Public License 2.0 (MPL))

## 14. ТРЕБОВАНИЯ К ОЦЕНКЕ КАЧЕСТВА ОСВОЕНИЯ ДИСЦИПЛИНЫ

Наименование разделов	Основные показатели оценки	Формы и методы контроля и оценки
<b>Раздел 1</b>	<p><i>Знает:</i> - основополагающие понятия и методы статики, кинематики, расчетов на прочность и жесткость упругих тел, порядок расчета деталей оборудования химической промышленности.</p> <p><i>Умеет:</i> - выполнять расчеты на прочность, жесткость и долговечность узлов и деталей химического оборудования при простых видах нагружения, а также простейшие кинематические расчеты движущихся элементов этого оборудования</p> <p><i>Владеет:</i> - методами проверочных расчетов отдельных узлов и деталей химического оборудования</p>	Устный опрос, Оценка выполнения домашних заданий, Оценка выполнения индивидуальных заданий
<b>Раздел 2</b>	<p><i>Знает:</i> - основополагающие понятия и методы статики, кинематики, расчетов на прочность и жесткость упругих тел, порядок расчета деталей оборудования химической промышленности</p> <p><i>Умеет:</i> - выполнять расчеты на прочность, жесткость и долговечность узлов и деталей химического оборудования при простых видах нагружения, а также простейшие кинематические расчеты движущихся элементов этого оборудования</p> <p><i>Владеет:</i> - методами проверочных расчетов отдельных узлов и деталей химического оборудования</p>	Устный опрос, Оценка выполнения домашних заданий, Оценка выполнения индивидуальных заданий
<b>Раздел 3</b>	<p><i>Знает:</i> - основополагающие понятия и методы статики, кинематики, расчетов на прочность и жесткость упругих тел, порядок расчета деталей оборудования химической промышленности</p> <p><i>Умеет:</i> - выполнять расчеты на прочность, жесткость и долговечность узлов и деталей химического оборудования при простых видах нагружения, а также простейшие кинематические расчеты движущихся элементов этого оборудования</p> <p><i>Владеет:</i> - методами проверочных расчетов отдельных узлов и деталей химического оборудования</p>	Устный опрос, Оценка выполнения домашних заданий, Оценка выполнения индивидуальных заданий
<b>Раздел 4</b>	<p><i>Знает:</i> - основополагающие понятия и методы статики, кинематики, расчетов на прочность и жесткость упругих тел, порядок расчета деталей оборудования химической промышленности</p> <p><i>Умеет:</i> - выполнять расчеты на прочность, жесткость и долговечность узлов и деталей химического оборудования при простых видах нагружения, а также простейшие кинематические расчеты движущихся элементов этого оборудования</p> <p><i>Владеет:</i> - методами проверочных расчетов отдельных узлов и деталей химического оборудования</p>	Устный опрос, Оценка выполнения домашних заданий, Оценка выполнения индивидуальных заданий
<b>Раздел 5</b>	<p><i>Знает:</i> - основополагающие понятия и методы статики, кинематики, расчетов на прочность и жесткость упругих тел, порядок расчета деталей оборудования химической промышленности</p> <p><i>Умеет:</i> - выполнять расчеты на прочность, жесткость и долговечность узлов и деталей химического оборудования при простых видах нагружения, а также простейшие кинематические расчеты движущихся элементов этого оборудования</p> <p><i>Владеет:</i> - методами проверочных расчетов отдельных узлов и деталей химического оборудования</p>	Устный опрос, Оценка выполнения домашних заданий, Оценка выполнения индивидуальных заданий





<b>Раздел 22</b>	<p><i>Знает:</i> - типовые детали и узлы машин, детали оборудования химической промышленности</p> <p><i>Умеет:</i> - проверять техническое состояние, организовывать профилактические осмотры и текущий ремонт оборудования</p> <p><i>Владеет:</i> - навыками подготовки оборудования к ремонту и приёма оборудования из ремонта</p>	Устный опрос, Оценка выполнения домашних заданий, Оценка выполнения индивидуальных заданий
<b>Раздел 23</b>	<p><i>Знает:</i> - типовые детали и узлы машин, детали оборудования химической промышленности</p> <p><i>Умеет:</i> - проверять техническое состояние, организовывать профилактические осмотры и текущий ремонт оборудования</p> <p><i>Владеет:</i> - навыками подготовки оборудования к ремонту и приёма оборудования из ремонта</p>	Устный опрос, Оценка выполнения домашних заданий, Оценка выполнения индивидуальных заданий
<b>Раздел 24</b>	<p><i>Знает:</i> - типовые детали и узлы машин, детали оборудования химической промышленности</p> <p><i>Умеет:</i> - проверять техническое состояние, организовывать профилактические осмотры и текущий ремонт оборудования</p> <p><i>Владеет:</i> - навыками подготовки оборудования к ремонту и приёма оборудования из ремонта</p>	Устный опрос, Оценка выполнения домашних заданий, Оценка выполнения индивидуальных заданий
<b>Раздел 25</b>	<p><i>Знает:</i> - типовые детали и узлы машин, детали оборудования химической промышленности</p> <p><i>Умеет:</i> - проверять техническое состояние, организовывать профилактические осмотры и текущий ремонт оборудования</p> <p><i>Владеет:</i> - навыками подготовки оборудования к ремонту и приёма оборудования из ремонта</p>	Устный опрос, Оценка выполнения домашних заданий, Оценка выполнения индивидуальных заданий

**АННОТАЦИЯ**  
**рабочей программы дисциплины**  
**Б1.В.01 Прикладная механика**

**1. Общая трудоемкость** (з.е./ ак. час): 6 / 216. Форма промежуточного контроля: экзамен. Дисциплина изучается на 3 курсе в 5 и 6 семестре.

**2. Место дисциплины в структуре образовательной программы**

Дисциплина **Б1.В.01 Прикладная механика** относится к Части, формируемой участниками образовательных отношений, блока 1 Дисциплины (модули).

Дисциплина базируется на дисциплинах (модулях): «Математика», «Физика», «Материаловедение и защита от коррозии», «Инженерная графика» и является основой для дисциплины: «Основы проектирования и оборудование предприятий по переработке полимеров».

**3. Цель и задачи изучения дисциплины**

Целью освоения дисциплины является формирование следующих компетенций:

ПК-1: Способен осуществлять контроль соблюдения технологических параметров в пределах, утвержденных технологическим регламентом, принимать меры по устранению причин, вызывающих отклонение от норм технологического регламента, обеспечивать подготовку технологического оборудования к проверке и ремонту.

Задачи преподавания дисциплины:

- изучение законов статики и механического движения материальных тел в пространстве, основ прочности, жесткости и устойчивости элементов конструкций;
- освоение общих принципов построения моделей и алгоритмов расчетов для использования типовых изделий машиностроения с учетом их главных критериев работоспособности;
- ознакомление с основными конструкционными материалами, их механическими характеристиками эксплуатационными свойствами, методами получения заготовок и деталей;
- применение полученных знаний для решения конкретных задач;
- изучение конструкций и принципов работы деталей машин.

**4. Содержание дисциплины**

Статика твердого тела. Система сходящихся сил. Произвольная плоская система сил. Пространственная система сил. Кинематика точки. Кинематика твёрдого тела. Динамика точки и твёрдого тела. Основы расчёта типовых элементов конструкций. Растяжение-сжатие. Геометрические характеристики сечений. Сдвиг, кручение. Изгиб. Сложное сопротивление. Усталостная прочность материалов. Устойчивость сжатых стержней. Основы проектирования и расчёта деталей машин. Сварные соединения. Резьбовые соединения. Зубчатые передачи. Червячные передачи. Ременные передачи. Цепные передачи. Валы и оси. Подшипники. Муфты. Основы конструирования.

**5. Планируемые результаты обучения по дисциплине, обеспечивающие достижение планируемых результатов освоения образовательной программы**

В результате освоения ООП бакалавриата обучающийся должен овладеть следующими компетенциями и индикаторами достижения компетенций:

**Знать:**

- основополагающие понятия и методы статики, кинематики, расчетов на прочность и жесткость упругих тел, порядок расчета деталей оборудования химической промышленности;
- системы и методы расчета типовых деталей и узлов машин, деталей оборудования химической промышленности;
- типовые детали и узлы машин, детали оборудования химической промышленности.

**Уметь:**

- выполнять расчеты на прочность, жесткость и долговечность узлов и деталей химического оборудования при простых видах нагружения, а также простейшие кинематические расчеты движущихся элементов этого оборудования;
- использовать методы расчета деталей и узлов машин химической промышленности;
- проверять техническое состояние, организовывать профилактические осмотры и текущий ремонт оборудования.

**Владеть:**

- методами проверочных расчетов отдельных узлов и деталей химического оборудования;
- методами расчета деталей и узлов с учетом необходимых материалов;
- навыками подготовки оборудования к ремонту и приёма оборудования из ремонта.

## 6. Виды учебной работы и их объем

Вид учебной работы	Всего		Семестр №			
			5		6	
	з.е.	ак. час.	з.е.	ак. час.	з.е.	ак. час.
<b>Общая трудоемкость дисциплины</b>	<b>6</b>	<b>216</b>	<b>3</b>	<b>108</b>	<b>3</b>	<b>108</b>
<b>Контактная работа - аудиторные занятия</b>	<b>2,70</b>	<b>97,3</b>	<b>1,33</b>	<b>48</b>	<b>1,37</b>	<b>49,3</b>
В том числе:						
Лекции	1,33	48	0,67	24	0,67	24
Практические занятия (ПЗ)	0,89	32	0,44	16	0,44	16
Лабораторные работы (ЛР)	0,44	16	0,22	8	0,22	8
<b>Самостоятельная работа (всего):</b>	<b>2,31</b>	<b>83</b>	<b>1,67</b>	<b>60</b>	<b>0,64</b>	<b>23</b>
Расчетно-графические работы (РГЗ)	0,67	24	0,33	12	0,33	12
Проработка лекционного материала	1,03	37	1,03	37		
Подготовка к лабораторным работам	0,44	16	0,22	8	0,22	8
Подготовка к контрольным пунктам	0,17	6	0,08	3	0,08	3
<b>Формы контроля</b>						
<b>Экзамен</b>	0,01	0,3			0,01	0,3
Консультация перед экзаменом	0,03	1			0,03	1
<b>Контроль (подготовка к экзамену)</b>	<b>0,99</b>	<b>35,7</b>			<b>0,99</b>	<b>35,7</b>



**Министерство науки и высшего образования Российской Федерации**

**Новомосковский институт (филиал)  
федерального государственного бюджетного образовательного учреждения  
высшего образования  
«Российский химико-технологический университет  
имени Д.И. Менделеева»  
(Новомосковский институт РХТУ им.Д.И.Менделеева)**



## **РАБОЧАЯ ПРОГРАММА ДИСЦИПЛИНЫ**

### **Б1.В.01 Прикладная механика**

Направление подготовки: 18.03.01 Химическая технология

Направленность (профиль): Технология и переработка полимеров

**Квалификация: бакалавр**

Форма обучения  
*очная*

**Новомосковск – 2021**

## 1. ОБЩИЕ ПОЛОЖЕНИЯ

### **Нормативные документы, используемые при разработке основной образовательной программы**

Нормативную правовую базу разработки рабочей программы дисциплины составляют:

Федеральный закон от 29 декабря 2012 года № 273-ФЗ «Об образовании в Российской Федерации» (с учетом дополнений и изменений);

Федеральный закон от 31.07.2020 г №304-ФЗ «О внесении изменений в Федеральный закон «Об образовании в Российской Федерации» по вопросам воспитания обучающихся»;

«Порядок организации и осуществления образовательной деятельности по образовательным программам высшего образования — программам бакалавриата, программам специалитета, программам магистратуры», утвержденный приказом Министерства образования и науки РФ от 05.04.2017 г N 301;

Федеральный государственный образовательный стандарт высшего образования (ФГОС ВО) (ФГОС-3++) по направлению подготовки 15.03.02 «Технологические машины и оборудование», утвержденный приказом Министерства образования и науки Российской Федерации от 09.08.2021 г. № 728 (зарегистрировано в Минюсте 07.09.2021 г. № 64910);

Положение о практической подготовке обучающихся, утвержденное приказом Министерства науки и высшего образования Российской Федерации и Министерства просвещения Российской Федерации от 5 августа 2020 г. N 885/390 (зарегистрирован Министерством юстиции Российской Федерации 11 сентября 2020 г., регистрационный N 59778);

Методические рекомендации по организации образовательного процесса для обучения инвалидов и лиц с ограниченными возможностями здоровья в образовательных организациях высшего образования, в том числе оснащенности образовательного процесса (утверждены заместителем Министра образования и науки РФ А.А. Климовым от 08.04.2014 № АК-44/05вн);

Устав ФГБОУ ВО РХТУ им. Д.И. Менделеева;

Положение о Новомосковском институте (филиале) РХТУ им. Д.И. Менделеева.

Локальные нормативные акты Новомосковского института (филиала) РХТУ им. Д.И. Менделеева.

Положение о порядке организации и осуществления образовательной деятельности по образовательным программам высшего образования - программам бакалавриата, программам специалитета, программам магистратуры в НИ РХТУ им. Д.И. Менделеева, принятым решением Ученого совета НИ РХТУ им. Д.И. Менделеева от 30.10.2019;

Положения об электронной информационно-образовательной среде Новомосковского института (филиала) федерального государственного бюджетного образовательного учреждения высшего образования «Российский химико-технологический университет имени Д.И. Менделеева»

Основная профессиональная образовательная программа (далее – Программа, ОПОП) составлена в соответствии с требованиями Федерального государственного образовательного стандарта высшего образования (уровень бакалавриата) по направлению подготовки 15.03.02 «Технологические машины и оборудование», утвержденного приказом Министерства образования и науки Российской Федерации от 9 августа 2021 г. N 728 (зарегистрировано в Минюсте России 7 сентября 2021 г. № 64910) (ФГОС ВО), рекомендациями Учебно-методической комиссии НИ РХТУ им. Д.И. Менделеева и накопленным опытом преподавания дисциплины кафедрой «Оборудование химических производств» НИ РХТУ им. Д.И. Менделеева (далее – Институт). Программа рассчитана на изучение дисциплины в течение 2-х семестров.

Контроль успеваемости студентов ведется по принятой в Институте системе.

Рабочая программа дисциплины может быть реализована с применением электронного обучения и дистанционных образовательных технологий полностью или частично.

## 2. ЦЕЛЬ И ЗАДАЧИ ОСВОЕНИЯ УЧЕБНОЙ ДИСЦИПЛИНЫ

Целью освоения дисциплины является формирование следующих компетенций:

ПК-1: Способен осуществлять контроль соблюдения технологических параметров в пределах, утвержденных технологическим регламентом, принимать меры по устранению причин, вызывающих отклонение от норм технологического регламента, обеспечивать подготовку технологического оборудования к проверке и ремонту.

Задачи преподавания дисциплины:

- изучение законов статики и механического движения материальных тел в пространстве, основ прочности, жесткости и устойчивости элементов конструкций;
- освоение общих принципов построения моделей и алгоритмов расчетов для использования типовых изделий машиностроения с учетом их главных критериев работоспособности;
- ознакомление с основными конструкционными материалами, их механическими характеристиками эксплуатационными свойствами, методами получения заготовок и деталей;
- применение полученных знаний для решения конкретных задач;
- изучение конструкций и принципов работы деталей машин.

## 3. МЕСТО ДИСЦИПЛИНЫ В СТРУКТУРЕ ОПОП

Дисциплина **Б1.В.01 Прикладная механика** относится к Части, формируемой участниками образовательных отношений, блока 1 Дисциплины (модули).

Дисциплина базируется на дисциплинах (модулях): «Математика», «Физика», «Материаловедение и защита от коррозии», «Инженерная графика» и является основой для дисциплины: «Основы проектирования и оборудование предприятий по переработке полимеров».

## 4. ТРЕБОВАНИЯ К РЕЗУЛЬТАТАМ ОСВОЕНИЯ ДИСЦИПЛИНЫ

Изучение дисциплины направлено на приобретение следующих **компетенций и индикаторов их достижения**:

### Профессиональные компетенции (ПК) и индикаторы их достижения

Наименование категории (группы) ПК	Код и наименование ПК	Код и наименование индикатора достижения ПК
Инклюзивная компетентность	ПК-1. Способен осуществлять контроль соблюдения технологических параметров в пределах, утвержденных технологическим регламентом, принимать меры по устранению причин, вызывающих отклонение от норм технологического регламента, обеспечивать подготовку технологического оборудования к проверке и ремонту	ПК-1.2. Способен проверять техническое состояние, проводить профилактические осмотры и обслуживание оборудования, включая подготовку к ремонтам. ПК-1.4. Способен анализировать техническую документацию, проводить основные инженерные расчеты для подбора оборудования в соответствии с технологическими регламентами и масштабом производства

**В результате изучения дисциплины студент бакалавриата должен:**

**Знать:**

- основополагающие понятия и методы статики, кинематики, расчетов на прочность и жесткость упругих тел, порядок расчета деталей оборудования химической промышленности;
- системы и методы расчета типовых деталей и узлов машин, деталей оборудования химической промышленности;

- типовые детали и узлы машин, детали оборудования химической промышленности.

**Уметь:**

- выполнять расчеты на прочность, жесткость и долговечность узлов и деталей химического оборудования при простых видах нагружения, а также простейшие кинематические расчеты движущихся элементов этого оборудования;
- использовать методы расчета деталей и узлов машин химической промышленности;
- проверять техническое состояние, организовывать профилактические осмотры и текущий ремонт оборудования.

**Владеть:**

- методами проверочных расчетов отдельных узлов и деталей химического оборудования;
- методами расчета деталей и узлов с учетом необходимых материалов;
- навыками подготовки оборудования к ремонту и приёму оборудования из ремонта.

## 5. ОБЪЕМ ДИСЦИПЛИНЫ И ВИДЫ ОБРАЗОВАТЕЛЬНОГО ПРОЦЕССА

Вид учебной работы	Всего		Семестр №			
			5		6	
	з.е.	ак. час.	з.е.	ак. час.	з.е.	ак. час.
<b>Общая трудоемкость дисциплины</b>	<b>6</b>	<b>216</b>	<b>3</b>	<b>108</b>	<b>3</b>	<b>108</b>
<b>Контактная работа - аудиторные занятия</b>	<b>2,70</b>	<b>97,3</b>	<b>1,34</b>	<b>48</b>	<b>1,37</b>	<b>49,3</b>
В том числе:						
Лекции	1,33	48	0,67	24	0,67	24
Практические занятия (ПЗ)	0,89	32	0,44	16	0,44	16
Лабораторные работы (ЛР)	0,44	16	0,22	8	0,22	8
<b>Самостоятельная работа (всего):</b>	<b>2,31</b>	<b>83</b>	<b>1,67</b>	<b>60</b>	<b>0,64</b>	<b>23</b>
Расчетно-графические работы (РГЗ)	0,67	24	0,33	12	0,33	12
Проработка лекционного материала	1,03	37	1,03	37		
Подготовка к лабораторным работам	0,44	16	0,22	8	0,22	8
Подготовка к контрольным пунктам	0,17	6	0,08	3	0,08	3
<b>Формы контроля</b>			<b>Зачет с оценкой</b>		<b>Экзамен</b>	
Экзамен	0,01	0,3			0,01	0,3
Консультация перед экзаменом	0,03	1			0,03	1
<b>Контроль (подготовка к экзамену)</b>	<b>0,99</b>	<b>35,7</b>			<b>0,99</b>	<b>35,7</b>

## 6. СОДЕРЖАНИЕ ДИСЦИПЛИНЫ

### 6.1. Разделы дисциплины и виды занятий

№ п/п	Раздел дисциплины	ак. часов								
		Всего	в т.ч. в форме практ. подг.	Лек-ции	в т.ч. в форме практ. подг.	Прак. зан.	в т.ч. в форме практ. подг.	Лаб. работы	в т.ч. в форме практ. подг.	Сам. работа
1.	Статика твердого тела. Система сходящихся сил	6		2		1		-		3
2.	Произвольная плоская система сил	8		2		2		-		4
3.	Пространственная система сил	7		1		2		-		4
4.	Кинематика точки	5		1		1		-		3

5.	Кинематика твёрдого тела	8		1		2		-		5
6.	Динамика точки и твёрдого тела	12		2		2		-		8
7	Основы расчёта типовых элементов конструкций	2		-		-		-		2
8	Растяжение-сжатие	10		2		2		4		2
9	Геометрические характеристики сечений	3		1		-		-		2
10	Сдвиг, кручение	6		2		2		-		2
11	Изгиб	12		2		2		4		4
12	Сложное сопротивление	8		3		2		-		3
13	Усталостная прочность материалов	5		3		-		-		2
14	Устойчивость сжатых стержней	4		2		-		-		2
15	Основы проектирования и расчёта деталей машин	6		2		-		-		4
16	Сварные соединения	8		2		2		-		4
17	Резьбовые соединения	10		2		2		2		4
18	Зубчатые передачи	15		6		2		2		5
19	Червячные передачи	7		2		2		-		3
20	Ременные передачи	5		2		1		-		2
21	Цепные передачи	5		2		1		-		2
22	Валы и оси	7		2		2		-		3
23	Подшипники	9		2		2		2		3
24	Муфты	6		1		-		2		3
25	Основы конструирования	5		1		-		-		4
	<b>ВСЕГО</b>	<b>179</b>		<b>48</b>		<b>32</b>		<b>16</b>		<b>83</b>
	Экзамен	0,3								
	Консультация перед экзаменом	1								

	Контроль (подготовка к экзамену)	35,7							
	ИТОГО	216	48	32	16	83			

## 6.2. Содержание разделов дисциплины

№ раздела	Наименование раздела дисциплины	Содержание раздела
1	Статика твердого тела.  Система сходящихся сил	Введение. Предмет и задачи курса. Современные тенденции развития машиностроения. Исторические этапы становления курса. Связь курса с общепрофессиональными, естественнонаучными и специальными дисциплинами. Основные понятия и определения. Статика твердого тела. Система сходящихся сил. Основные понятия и исходные положения статики. Связи и их реакции. Система сходящихся сил. Равнодействующая сходящихся сил. Проекция силы на ось и на плоскость. Равновесие системы сходящихся сил. Проекция силы на ось и плоскость. Равновесие системы сходящихся сил.
2	Произвольная плоская система сил	Произвольная плоская система сил. Момент пары. Приведение системы сил к данному центру. Условия равновесия произвольной плоской системы сил. Условия равновесия системы тел. Теорема о моменте равнодействующей. Равновесие при наличии сил трения.
3	Пространственная система сил	Пространственная система сил. Момент силы относительно оси. Равновесие произвольной пространственной системы сил. Случаи параллельных сил. Центр тяжести твердого тела. Способы определения координат центров тяжести тел.
4	Кинематика точки	Кинематика точки. Траектория точки. Уравнение движения точки. Скорость и ускорение.
5	Кинематика твердого тела	Кинематика твердого тела. Поступательное, вращательное и плоскопараллельное движения твердого тела.
6	Динамика точки и твердого тела	Дифференциальные уравнения движения материальной точки и твердого тела (поступательное и вращательное движение), их интегрирование. Моменты инерции простейших тел и плоских фигур. Количество движения и момент количества движения. Кинетическая и потенциальная энергия. Законы сохранения.
7	Основы расчёта типовых элементов конструкций	Основы расчета типовых элементов конструкции. Главные критерии работоспособности – прочность, жесткость, устойчивость, герметичность, коррозионная стойкость, износостойкость, теплостойкость и др. Силы внешние и внутренние. Реальная конструкция и ее расчетная схема. Классификация типовых конструкций по общности расчетных схем (брус, тонкостенная оболочка, массив) и общности функционального назначения (валы, муфты, подшипники и т. д). Напряженно-деформированное состояние. Метод сечений. Внутренние силовые факторы. Деформации. Напряжения.
8	Растяжение-сжатие	Растяжение. Внутренние силовые факторы. Напряжения. Деформации. Закон Гука. Расчеты на прочность и жесткость. Основные типы задач при растяжении. Статически-неопределимые задачи и методы их решений. Температурные напряжения. Опытное изучение свойств материалов. Коэффициент запаса прочности. Выбор допускаемых напряжений.
9	Геометрические характеристики сечений	Геометрические характеристики сечений. Статический момент сечения. Моменты инерции сечения. Зависимость между моментами инерции относительно параллельных осей. Моменты инерции простых сечений, моменты инерции сложных фигур. Главные оси и главные моменты инерции.
10	Сдвиг, кручение	Сдвиг и кручение. Чистый сдвиг. Практические расчеты на сдвиг. Кручение. Построение эпюр крутящих моментов. Напряжения. Деформации и перемещения. Построение эпюр углов поворота поперечных сечений. Расчеты на жесткость, прочность. Рациональные формы поперечных сечений при кручении.

11	Изгиб	Изгиб. Общие понятия. Внутренние силовые факторы. Зависимость между изгибающим моментом, поперечной силой и интенсивностью распределенной нагрузки. Построение эпюр изгибающих моментов и поперечных сил. Напряжения. Расчеты на прочность и жесткость. Рациональные формы поперечных сечений балок.
12	Сложное сопротивление	Сложное сопротивление. Напряженно-деформированное состояние и гипотезы прочности. Косой изгиб. Изгиб с кручением. Внецентренное растяжение – сжатие. Расчет тонкостенных сосудов.
13	Усталостная прочность материалов	Усталостная прочность материалов. Циклические напряжения. Характеристика циклов. Кривая усталости при симметричном цикле. Предел выносливости. Факторы, влияющие на предел выносливости. Определение коэффициентов запаса прочности при симметричном и асимметричном циклах напряжений. Выносливость при совместном действии изгиба и кручения.
14	Устойчивость сжатых стержней	Устойчивость сжатых стержней. Устойчивые и неустойчивые формы равновесия. Формула Эйлера для критической силы. Влияние способа закрепления концов стержня на критическую силу. Пределы применимости формулы Эйлера. Устойчивость труб и оболочек при наружном давлении.
15	Основы проектирования и расчёта деталей машин	Основы проектирования и расчета деталей машин. Общие сведения о деталях и узлах машин и основные требования к ним. Прочностная надежность деталей машин (методы оценки). Износостойкость деталей машин. Жесткость деталей машин. Стадии конструирования машин. Машиностроительные материалы. Точность изготовления деталей. Привод технологической машины. Передаточное отношение.
16	Сварные соединения	Сварные соединения. Сварные соединения. Проектирование и расчет соединений при постоянных нагрузках. Виды соединений. Типы швов. Расчет соединений при переменных нагрузках. Паяные, клеевые, заклепочные соединения.
17	Резьбовые соединения	Резьбовые соединения. Общие сведения. Особенности работы резьбовых соединений. Виды разрушений и основные расчетные случаи. Особенности расчета резьбовых соединений. Шпоночные соединения. Шлицевые соединения. Расчет соединений.
18	Зубчатые передачи	Зубчатые передачи. Общие сведения. Кинематика зубчатых передач. Элементы теории зацепления передач. Эвольвентное зацепление. Геометрический расчет косозубых и шевронных колес. Особенности геометрии конических колес. Усилия в зацеплении, расчет нагрузки. Виды повреждений передач. Расчет зубьев на прочность при изгибе. Расчет на контактную прочность при изгибе. Расчет на контактную прочность активных поверхностей зубьев. Материалы, термообработка и допускаемые напряжения для зубчатых колес.
19	Червячные передачи	Червячные передачи. Общие сведения. Геометрический расчет передачи. Кинематика и КПД передачи. Расчет на прочность червячных передач. Материалы, допускаемые напряжения и конструкции деталей передачи.
20	Ременные передачи	Ременные передачи. Ремни и шкивы. Усилия и напряжения в ремне. Кинематика и геометрия передач. Тяговая способность КПД передач. Расчет и проектирование передач.
21	Цепные передачи	Цепные передачи. Цепи и звездочки. Кинематика и быстроходность передач. Усилия в передаче. Расчет цепных передач. Особенности конструирования и эксплуатации передач.
22	Валы и оси	Валы и оси. Общие сведения. Конструкции и материалы валов и осей. Расчет прямых валов на прочность, жесткость и колебания.
23	Подшипники	Подшипники. Подшипники скольжения. Конструкции, материалы, смазка. Виды повреждений. Расчет. Подшипники качения. Классификация. Конструкции. Теоретические основы расчета. Причины выхода из строя. Подбор подшипников и определение их ресурса. Установка, смазка, уплотнение.
24	Муфты	Муфты. Общие сведения. Классификация. Основные типы. Подбор и проверочный расчет.
25	Основы конструирования	Основы конструирования. Детали корпусов. Уплотнения. Смазочные материалы и устройства. Стадии конструирования и расчета. Основы









## 8. ПРАКТИЧЕСКИЕ И ЛАБОРАТОРНЫЕ ЗАНЯТИЯ

### 8.1. Практические занятия

#### Темы практических занятий по дисциплине

№ п/п	№ раздела дисциплины	Темы практических занятий	Часы
1	1	Равновесие твердого тела под действием сходящейся системы	1
2	2	Равновесие твердого тела под действием произвольной	2
3	3	Равновесие твердого тела под действием пространственной	2
4	4	Кинематика точки	1
5	5	Кинематика твердого тела	2
6	6	Динамика точки и твердого тела	2
7	8	Растяжение и сжатие	2
8	10	Сдвиг, кручение	2
9	11	Изгиб	2
10	12	Сложное сопротивление	2
11	16	Расчет сварных соединений	2
12	17	Расчет резьбовых соединений	2
13	18	Расчет зубчатых передач	2
14	19	Расчет червячных передач	2
15	20	Расчет ременных передач	1
16	21	Расчет цепных передач	1
17	22	Расчет валов	2
18	23	Подбор подшипников качения	2
		<b>Всего</b>	<b>32</b>

### 8.2. Лабораторные занятия

Выполнение лабораторного практикума способствует закреплению учебного материала, изучаемого в дисциплине *«Прикладная механика»*, позволяет освоить методы экспериментальных исследований, технику лабораторных работ.

#### Лабораторные работы и разделы, которые они охватывают

№ п/п	№ раздела дисциплины	Наименование лабораторных работ	Часы
1	8	Определение основных механических характеристик материалов	4
2	11	Определение нормальных напряжений и деформаций в балке при изгибе	4
3	17	Анализ работы болтового соединения	2
4	18, 19	Изучение конструкций и определение параметров редукторов	2
5	23	Изучение конструкций подшипников качения	2
6	24	Изучение конструкций муфт	2
		<b>Всего:</b>	<b>16</b>

### 8.3. Курсовой проект

Не предусмотрен УП.

## 9. САМОСТОЯТЕЛЬНАЯ РАБОТА

Самостоятельная работа проводится с целью освоения знаний и умений по дисциплине и предусматривает:

- ознакомление и проработку рекомендованной литературы, работу с электронно-библиотечными системами, включая переводы публикаций из научных журналов, цитируемых в базах Web of Science, Scopus, Chemical Abstracts, РИНЦ;
- посещение отраслевых выставок и семинаров;
- участие в семинарах, конференциях, проводимых в Институте по тематике дисциплины;
- подготовку к выполнению контрольных работ по материалу лекционного курса;
- подготовку к сдаче *экзамена* (5 семестр) по дисциплине.

Планирование времени на самостоятельную работу, необходимого на изучение дисциплины, студентам надо осуществлять на весь период изучения, предусматривая при этом регулярное повторение пройденного материала. Материал, законспектированный на лекциях, необходимо регулярно дополнять сведениями из литературных источников, представленных в рабочей программе. При работе с указанными источниками рекомендуется составлять краткий конспект материала, с обязательным фиксированием библиографических данных источника.

## 10. ОЦЕНОЧНЫЕ МАТЕРИАЛЫ

Оценочные материалы представлены в виде отдельного документа – Фонда оценочных средств, являющегося неотъемлемой частью рабочей программы дисциплины.

## 11. МЕТОДИЧЕСКИЕ УКАЗАНИЯ ПО ОСВОЕНИЮ ДИСЦИПЛИНЫ

Организация образовательного процесса регламентируется учебным планом и расписанием учебных занятий. Язык обучения (преподавания) — русский. Для всех видов аудиторных занятий «час» устанавливается продолжительностью 45 минут. Зачетная единица составляет 27 астрономических часов или 36 академических час. Через каждые 45 мин контактной работы делается перерыв продолжительностью 5 мин, а после двух час контактной работы делается перерыв продолжительностью 10 мин.

Сетевая форма реализации программы дисциплины не используется.

Обучающийся имеет право на зачет результатов обучения по дисциплине, если она освоена им при получении среднего профессионального образования и (или) высшего образования, а также дополнительного образования (при наличии) (далее - зачет результатов обучения). Зачтенные результаты обучения учитываются в качестве результатов промежуточной аттестации в установленном в Институте порядке.

### 11.1. Образовательные технологии

Образовательный процесс при освоении дисциплины основывается на использовании традиционных, инновационных и информационных образовательных технологий. Возможна реализация ОПОП с применением электронного обучения и дистанционных образовательных технологий. Традиционные образовательные технологии представлены лекциями и семинарскими (практическими) занятиями. Инновационные образовательные технологии используются в виде применения активных и интерактивных форм проведения занятий. Информационные образовательные технологии реализуются путем активизации самостоятельной работы студентов в информационной образовательной среде. При проведении учебных занятий обеспечивается развитие у обучающихся навыков командной работы, межличностной коммуникации, принятия решений, лидерских качеств (включая проведение интерактивных лекций, групповых дискуссий, ролевых игр, тренингов, анализ ситуаций и имитационных моделей, преподавание дисциплин (модулей) в форме курсов, составленных на основе результатов научных исследований, проводимых организацией, в том числе с учетом региональных особенностей профессиональной деятельности выпускников и потребностей работодателей).

## **11.2. Лекции**

Лекционный курс предполагает систематизированное изложение основных вопросов содержания дисциплины.

На первой лекции лектор обязан предупредить студентов, применительно к какому базовому учебнику (учебникам, учебным пособиям) будет прочитан курс.

Лекционный курс обеспечивает более глубокое понимание учебных вопросов при значительно меньшей затрате времени, чем это требуется среднестатистическому студенту на самостоятельное изучение материала.

## **11.3. Занятия семинарского типа**

Семинарские (практические) занятия представляют собой детализацию лекционного теоретического материала, направлены на отработку навыков, проводятся в целях закрепления курса и охватывают все основные разделы дисциплины.

Основной формой проведения семинаров и практических занятий является обсуждение наиболее проблемных и сложных вопросов по отдельным темам, а также решение задач и разбор примеров и ситуаций при контактной работе. В обязанности преподавателя входят: оказание методической помощи и консультирование студентов по соответствующим темам курса, ответы на вопросы, управление процессом решения задач.

Активность на практических занятиях оценивается по следующим критериям:

- ответы на вопросы, предлагаемые преподавателем;
- участие в дискуссиях;
- выполнение заданий (решение задач);

Доклады и оппонирование докладов проверяют степень владения теоретическим материалом, а также корректность и строгость рассуждений.

Оценивание практических заданий входит в оценку.

## **11.4. Лабораторные работы**

Лабораторный практикум начинается с ознакомления с техникой безопасности.

По каждой лабораторной работе студент оформляет письменный отчет. Текущий контроль на лабораторных работах проводится в виде устных опросов – «защита» по итогам лабораторных работ. Оценивается ход лабораторных работ, достигнутые результаты, качество оформления отчета, своевременность сдачи.

## **11.5. Самостоятельная работа студента**

Для успешного усвоения дисциплины необходимо не только посещать аудиторные занятия, но и вести активную самостоятельную работу. При самостоятельной проработке курса обучающиеся должны:

- повторить законспектированный на лекционном занятии материал и дополнить его с учетом рекомендованной по данной теме литературы;
- изучить рекомендованную основную и дополнительную литературу, составлять тезисы, аннотации и конспекты наиболее важных моментов;
- самостоятельно выполнить индивидуальные задания (раздел 5.8);
- использовать для самопроверки материала оценочные средства.

Индивидуальное задание оценивается по следующим критериям:

- правильность выполнения задания;
- аккуратность в оформлении работы;
- использование специальной литературы;
- своевременная сдача выполненного задания (указывается преподавателем).

## **11.6. Реферат**

Не предусмотрен УП.

## **11.7. Методические рекомендации для преподавателей**

### **Основные принципы обучения**

1. Цель обучения – развить мышление, выработать мировоззрение; познакомить с идеями и методами науки; научить применять принципы и законы для решения простых и нестандартных технических задач.

2. Обучение должно органически сочетаться с воспитанием. Нужно развивать в студентах волевые качества и трудолюбие. Ненавязчиво, к месту прививать элементы культуры поведения. В частности, преподаватель должен личным примером воспитывать в студентах пунктуальность и уважение к чужому времени. Недопустимо преподавание односеместровой учебной дисциплины превращать в многосеместровое. Возникшая академическая задолженность должна быть ликвидирована в период следующего семестра до начала зачетной недели.

3. Обучение должно быть не пассивным (сообщим студентам некоторый объем информации, расскажем, как решаются те или иные задачи), а активным. Нужно строить обучение так, чтобы в овладении материалом основную роль играла память логическая, а не формальная. Запоминание должно достигаться через глубокое понимание.

4. Одно из важнейших условий успешного обучения – умение организовать работу студентов.

5. Отношение преподавателя к студентам должно носить характер доброжелательной требовательности. Для стимулирования работы студентов нужно использовать поощрение, одобрение, похвалу, но не порицание (порицание может применяться лишь как исключение). Преподаватель должен быть для студентов доступным.

6. Необходим регулярный контроль работы студентов. Правильно поставленный, он помогает им организовать систематические занятия, а преподавателю достичь высоких результатов в обучении.

7. Важнейшей задачей преподавателей, ведущих занятия по дисциплине, является выработка у студентов осознания необходимости и полезности знания дисциплины как теоретической и практической основы для изучения профильных дисциплин.

8. С целью более эффективного усвоения студентами материала данной дисциплины рекомендуется при проведении лекционных, практических и лабораторных занятий использовать современные технические средства обучения, а именно презентации лекций, наглядные пособия в виде схем приборов, деталей и конструкций приборов, компьютерное тестирование.

9. Для более глубокого изучения предмета и подготовки ряда вопросов (тем) для самостоятельного изучения по разделам дисциплины преподаватель предоставляет студентам необходимую информацию о использовании учебно-методического обеспечения: учебниках, учебных пособиях, сборниках примеров и задач и описание лабораторных работ, наличии Интернет-ресурсов.

При текущем контроле рекомендуется использовать компьютерное или бланковое тестирование, контрольные коллоквиумы или контрольные работы.

Контрольное (итоговое) тестирование включает в себя задания по всем темам раздела рабочей программы дисциплины.

10. Цель лекции – формирование у студентов ориентировочной основы для последующего усвоения материала методом самостоятельной работы. Содержание лекции должно отвечать следующим дидактическим требованиям:

1 изложение материала от простого к сложному, от известного к неизвестному;

2 логичность, четкость и ясность в изложении материала;

3 возможность проблемного изложения, дискуссии, диалога с целью активизации деятельности студентов;

4 опора смысловой части лекции на подлинные факты, события, явления, статистические данные;

5 тесная связь теоретических положений и выводов с практикой и будущей профессиональной деятельностью студентов.

Преподаватель, читающий лекционные курсы, должен знать существующие в педагогической практике варианты лекций, их дидактические и воспитывающие возможности, а также их место в структуре процесса обучения.

11. При проведении аттестации студентов важно всегда помнить, что систематичность, объективность, аргументированность – главные принципы, на которых основаны контроль и оценка знаний студентов. Знание критериев оценки знаний обязательно для преподавателя и студента.

### **Организация лабораторного практикума**

Освоение студентом лабораторного практикума – необходимая составная часть работы студента при освоении дисциплины. Каждый студент за один семестр должен выполнить по индивидуальному графику 4 лабораторные работы.

Все студенты перед началом работы в лаборатории проходят инструктаж по технике безопасности. Каждый студент в специальном журнале ставит свою подпись о том, что он прослушал инструктаж по технике безопасности работы в лаборатории и обязуется выполнять все пункты инструкции по технике безопасности.

1. Студенты не допускаются к работе в лаборатории в верхней одежде.

2. Студент допускается к выполнению работы только после «допуска», т.е. проверки преподавателем

готовности студента.

Готовность студента к выполнению лабораторной работы состоит в следующем:

а) подготовлена текущая работа, подготовка включает: название работы, теоретическое введение, схему установки, рабочие формулы и формулы для расчета погрешностей; перечень приборов и принадлежностей (технические характеристики заполняются в лаборатории); перечень заданий и таблицы для записи результатов измерений;

б) знание эксперимента и теории данной работы в рамках описания работы в практикуме и учебнике, умение работать с приборами, установками, оборудованием;

в) знание правил техники безопасности при работе с приборами и оборудованием, используемым в данной работе.

3. Студент не допускается к выполнению работы, если:

а) не подготовлен протокол,

б) студент не знает теории работы в рамках теоретического введения в практикуме и не представляет, что и каким методом он будет измерять;

Однако до окончания лабораторного занятия студент, не получивший допуск, работает в лаборатории, устраняя допущенные недоработки.

4. Студентам, пропустившим занятия по уважительным причинам (имеется допуск из деканата), предоставляется возможность ее выполнения во время, указанное ведущим преподавателем. Студентам, пропустившим занятия по неуважительным причинам, предоставляется возможность ее выполнения в зачетную неделю на «дублирском» занятии во время, указанное ведущим преподавателем. Студенты, нуждающиеся в дополнительной подготовке, могут воспользоваться услугами Центра дополнительного образования и профессиональной подготовки.

5. В течение одного занятия, как правило, допускается выполнение не более одной лабораторной работы.

6. Не допускается совместная работа 2-х и большего числа студентов за одной установкой, если это не предусмотрено методическими указаниями к выполнению данной работы.

7. На титульном листе протокола работы должны быть указаны фамилия и инициалы студента, код учебной группы. Оформление каждой работы начинается с новой страницы. Схемы и графики выполняются карандашом, все записи делаются ручкой, для графиков используется миллиметровая бумага, или они выполняются с использованием компьютера; графики вклеиваются в протокол. На расчетных страницах должны обязательно присутствовать рабочие формулы с подстановкой результатов прямых измерений и констант в одной системе единиц. На этих же страницах производится расчет погрешностей. Оформление работы завершается написанием выводов.

В выводах должны содержаться ответы на следующие вопросы:

а) что и каким методом измерялось,

б) при каких условиях;

в) результаты с абсолютной и относительной погрешностями; анализ результатов и погрешностей.

8. Прием «защиты» по лабораторной работе заключается в проверке:

а) результатов работы,

б) достоверности расчетов и их соответствия измерениям,

в) правильности построения графиков,

г) оформления работы и выводов.

Выполненная работа отмечается в протоколе подписью преподавателя и проставкой даты. Работа считается зачетной, если на странице, где начинается ее описание, имеется 3 подписи преподавателя: за «допуск», «выполнение» и «защита» с указанием даты. После выполнения и защиты всех лабораторных работ преподаватель в журнале студента делает запись: «Все лабораторные работы, предусмотренные протоколом, выполнены и защищены», ставит подпись и дату.

9. Правила работы преподавателей в лаборатории в зачетную неделю

1. Лабораторные работы, выполненные в течение семестра, принимает тот преподаватель, который

проводил занятия с группой в течение семестра. В случае отсутствия по уважительной причине этого преподавателя на зачетной неделе, зачет по лаборатории принимает лектор. При отсутствии лектора – зав. кафедрой.

2. Во время проведения лабораторных работ учебно-вспомогательный персонал лаборатории работает под руководством ведущих занятий преподавателей и зав. лабораториями.

### **11.8. Методические указания для студентов**

#### **По подготовке к лекционным занятиям**

Изучение дисциплины требует систематического и последовательного накопления теоретических знаний, следовательно, пропуски отдельных тем не позволяют глубоко освоить предмет. Студентам необходимо:

1. перед каждой лекцией просматривать рабочую программу дисциплины;
2. перед следующей лекцией необходимо просмотреть по конспекту материал предыдущей.

При затруднениях в восприятии материала следует обратиться к основным литературным источникам. Если разобраться в материале не удалось, необходимо обратиться к лектору или к преподавателю на практических занятиях. Не оставляйте «белых пятен» в освоении материала!

#### **По самостоятельному выполнению индивидуальных заданий**

Усвоение материала дисциплины во многом зависит от осмысленного выполнения домашнего задания.

При решении задач целесообразно руководствоваться следующими правилами.

1. Прежде всего, нужно хорошо вникнуть в условие задачи, записать кратко ее условие.
2. Если позволяет характер задачи, обязательно сделайте рисунок, поясняющий ее суть.
3. За редкими исключениями, каждая задача должна быть сначала решена в общем виде (т.е. в буквенных обозначениях, а не в числах), причем искомая величина должна быть выражена через заданные величины.
4. Получив решение в общем виде, нужно проверить, правильную ли оно имеет размерность.
5. Если это возможно, исследовать поведение решения в предельных случаях.
6. В тех случаях, когда в процессе нахождения искомых величин приходится решать систему нескольких громоздких уравнений, целесообразно сначала подставить в эти уравнения числовые значения коэффициентов и лишь затем определять значения искомых величин.
7. При подстановке в уравнение числовых значений обозначенных величин, обратите внимание на то, чтобы все эти значения были в одной и той же системе единиц. Чтобы облегчить определение порядка вычисляемой величины, полезно представить исходные величины в виде чисел, близких к единице, умноженных на 10 в соответствующей степени (например, вместо 24 700 подставить  $2,47 \cdot 10^4$ , вместо 0,00086 – число  $0,86 \cdot 10^{-3}$  и т. д.).
8. Получив числовой ответ, нужно оценить его правдоподобность. Такая оценка может в ряде случаев обнаружить ошибочность полученного результата.

Решение задач принесет наибольшую пользу только в том случае, если обучающийся решает задачи самостоятельно. Решить задачу без помощи, без подсказки часто бывает нелегко и не всегда удается. Но даже не увенчавшиеся успехом попытки найти решение, если они предпринимались достаточно настойчиво, приносят ощутимую пользу, так как развивают мышление и укрепляют волю. Решение задач ни в коем случае не следует откладывать на последний вечер перед занятиями, как, к сожалению, нередко поступают студенты. В этом случае более сложные и притом наиболее содержательные и полезные задачи заведомо не могут быть решены. В рекомендуемых учебниках и сборниках задач, в разделе, в котором помещены задачи для решения, имеются примеры (рассмотренные задачи). Поэтому толчком к решению данной задачи может послужить ознакомление с несколькими решенными задачами.

#### **По подготовке к лабораторному практикуму**

1. Освоение студентом лабораторного практикума – необходимая составная часть работы студента при освоении курса РРС. Каждый студент за один семестр должен выполнить по индивидуальному графику 4 (если



специально не оговорено) лабораторных работ, указанных в протоколе. График работ студент получает за неделю до начала лабораторного практикума.

2. Каждый студент перед началом семестра получает полный комплект литературы - набор учебных пособий, в которых помещены описания лабораторных работ. Инструкции по лабораторным работам, отсутствующим в учебных пособиях, имеются в читальном зале библиотеке и в соответствующей лаборатории на кафедре, и каждый студент может получить ее во временное пользование. Описание каждой лабораторной работы содержит достаточно проработанное теоретическое введение, основные расчетные формулы и формулы расчета погрешности, подробное описание лабораторной установки, сценарий проведения лабораторной работы, виды таблиц, для внесения в них результатов измерений, контрольные вопросы, дающие студенту возможность осуществить самоконтроль уровня своей подготовки к работе.

3. Студент допускается к выполнению работы только после «допуска», т.е. проверки преподавателем готовности студента. Готовность студента к выполнению лабораторной работы состоит в следующем:

а) в протоколе имеется описание текущей лабораторной работы: название работы, теоретическое введение, схема установки, рабочие формулы и формулы для расчета погрешностей; перечень приборов и принадлежностей (технические характеристики заполняются в лаборатории); перечень заданий и таблицы для записи результатов измерений;

б) знание эксперимента и теории данной работы в рамках описания работы в практикуме и учебнике, умение работать с приборами, установками, оборудованием;

в) знание правил техники безопасности при работе с приборами и оборудованием, используемым в данной работе.

Студент не допускается к выполнению работы, если:

а) отсутствует или не подготовлен протокол,

б) студент не знает теории работы в рамках теоретического введения в практикуме и не представляет, что и каким методом он будет измерять.

Однако до окончания лабораторного занятия студент, не получивший допуск, работает в лаборатории, устраняя допущенные недоработки.

4. Студентам, пропустившим занятия по уважительным причинам (имеется допуск из деканата), предоставляется возможность ее выполнения во время, указанное ведущим преподавателем. Студентам, пропустившим занятия по неуважительным причинам, предоставляется возможность ее выполнения в зачетную неделю на «дублирском» занятии во время, указанное ведущим преподавателем. Студенты, нуждающиеся в дополнительной подготовке, могут воспользоваться услугами Центра дополнительного образования и профессиональной подготовки.

5. В течение одного занятия допускается выполнение не более одной лабораторной работы.

6. Не допускается совместная работа 2-х и большего числа студентов за одной установкой, если это не предусмотрено методическими указаниями к выполнению данной работы.

8. На титульном листе протокола работы должны быть указаны фамилия и инициалы студента, код учебной группы. Оформление каждой работы начинается с новой страницы. Схемы и графики выполняются карандашом, все записи делаются ручкой, для графиков используется миллиметровая бумага, или они выполняются с использованием компьютера; графики клеиваются в протокол. На расчетных страницах должны обязательно присутствовать рабочие формулы с подстановкой результатов прямых измерений и констант в одной системе единиц. На этих же страницах производится расчет погрешностей. Оформление работы завершается написанием выводов. В выводах должны содержаться ответы на следующие вопросы:

а) что и каким методом измерялось,

б) при каких условиях;

в) результаты с абсолютной и относительной погрешностями; анализ результатов и погрешностей.

Прием «защиты» по лабораторной работе заключается в проверке:

а) результатов работы,

б) достоверности расчетов и их соответствия измерениям,

в) правильности построения графиков,

г) оформления работы и выводов.

Работа считается зачетной, если на странице, где начинается ее описание, имеется 3 подписи преподавателя: за «допуск», «выполнение» и «защиту» с указанием даты.

### **По работе с литературой**

В рабочей программе дисциплины представлен список основной и дополнительной литературы – это учебники, учебно-методические пособия или указания. Дополнительная литература – учебники, монографии, сборники научных трудов, журнальные и газетные статьи, различные справочники, энциклопедии, Интернет-ресурсы.

Любая форма самостоятельной работы студента (подготовка к семинарскому занятию, докладу и т.п.) начинается с изучения соответствующей литературы как в библиотеке / электронно-библиотечной системе, так и дома. Изучение указанных источников расширяет границы понимания предмета дисциплины.

При работе с литературой выделяются следующие виды записей. Конспект – краткая схематическая запись основного содержания научной работы. Целью является не переписывание произведения, а выявление его логики, системы доказательств, основных выводов. Хороший конспект должен сочетать полноту изложения с краткостью. Цитата – точное воспроизведение текста. Заключается в кавычки. Точно указывается страница источника. Тезисы – концентрированное изложение основных положений прочитанного материала. Аннотация – очень краткое изложение содержания прочитанной работы. Резюме – наиболее общие выводы и положения работы, ее концептуальные итоги.

### **11.9. Особенности организации образовательного процесса для инвалидов и лиц с ограниченными возможностями здоровья**

Профессорско-преподавательский состав знакомится с психолого-физиологическими особенностями обучающихся инвалидов и лиц с ограниченными возможностями здоровья, индивидуальными программами реабилитации инвалидов (при наличии). При необходимости осуществляется дополнительная поддержка преподавания психологами, социальными работниками, прошедшими подготовку ассистентами.

Предполагается использовать социально-активные и рефлексивные методы обучения, технологии социокультурной реабилитации с целью оказания помощи в установлении полноценных межличностных отношений с другими студентами, создании комфортного психологического климата в студенческой группе. Подбор и разработка учебных материалов производятся с учетом предоставления материала в различных формах: аудиальной, визуальной, с использованием специальных технических средств и информационных систем.

Освоение дисциплины лицами с ОВЗ осуществляется с использованием средств обучения общего и специального назначения (персонального и коллективного использования).

Для студентов с ОВЗ предусматривается доступная форма предоставления заданий оценочных средств, а именно:

- в печатной или электронной форме (для лиц с нарушениями опорно-двигательного аппарата);
- в печатной форме или электронной форме с увеличенным шрифтом и контрастностью (для лиц с нарушениями слуха, речи, зрения);
- методом чтения ассистентом задания вслух (для лиц с нарушениями зрения).

Лабораторные работы выполняются методом вычислительного эксперимента.

Студентам с инвалидностью увеличивается время на подготовку ответов на контрольные вопросы. Для таких студентов предусматривается доступная форма предоставления ответов на задания, а именно:

- письменно на бумаге или набором ответов на компьютере (для лиц с нарушениями слуха, речи);
- выбором ответа из возможных вариантов при тестировании с использованием услуг ассистента (для лиц с нарушениями опорно-двигательного аппарата);
- устно (для лиц с нарушениями зрения, опорно-двигательного аппарата).

При необходимости для обучающихся с инвалидностью процедура оценивания результатов обучения может проводиться в несколько этапов.

### **12. УЧЕБНО-МЕТОДИЧЕСКОЕ И ИНФОРМАЦИОННОЕ ОБЕСПЕЧЕНИЕ ДИСЦИПЛИНЫ**

Информационную поддержку освоения дисциплины осуществляет библиотека Института, которая обеспечивает обучающихся основной учебной, учебно-методической и научной литературой, необходимой для организации образовательного процесса по дисциплине. Общий объем многоотраслевого фонда на 01.03.2021 г составляет более 405 000 экз.

Библиотека располагает учебной, учебно-методической и научно-технической литературой в форме печатных и электронных изданий, а также включает официальные, справочно-библиографические, специализированные отечественные и зарубежные периодические и информационные издания. Библиотека обеспечивает доступ к профессиональным базам данных, информационным, справочным и поисковым системам.

Каждый обучающийся обеспечен свободным доступом из любой точки, в которой имеется доступ к сети Интернет и к электронно-библиотечной системе (ЭБС) Института и Университета, которая содержит различные издания по основным изучаемым дисциплинам и сформирована по согласованию с правообладателями учебной и учебно-методической литературы.

Полный перечень электронных информационных ресурсов, используемых в процессе обучения, представлен в основной образовательной программе.

### 12.1. Перечень основной и дополнительной литературы, необходимой для освоения дисциплины а) основная литература

№ п/п	Основная литература	Режим доступа	Обеспеченность
1	Тарг С.М. Краткий курс теоретической механики: Учеб. для втузов. - М.: Высш. шк., 1995. – 416 с. – 58 экз.	Библиотека НИ РХТУ	Да
2	Степин П.А. Сопротивление материалов: Учеб. для машиностроит. спец. вузов. - М: Высш. шк., 1988. - 367 с. – 218 экз.	Библиотека НИ РХТУ	Да
3	Гузенков П.Г. Детали машин: Учеб. пособие для студентов втузов. – М.: Высш. школа, 1982. – 351 с. – 222 экз.	Библиотека НИ РХТУ	Да

### б) дополнительная литература

№ п/п	Дополнительная литература	Режим доступа	Обеспеченность
1	Цыцора В.Я., Суменков А.Л. Механика. Прикладная механика. Часть первая. Сопротивление материалов. Конспект лекций / ГОУ ВПО РХТУ им. Д.И. Менделеева, Новомосковский институт (филиал). Новомосковск, 2009. 92с. - <a href="http://moodle.nirhtu.ru/mod/resource/view.php?id=12824">http://moodle.nirhtu.ru/mod/resource/view.php?id=12824</a>	Библиотека НИ РХТУ	Да
2	Суменков А.Л., Цыцора В.Я. Детали машин: Конспект лекций / ФГБОУ ВО «Российский химико-технологический университет им. Д.И. Менделеева», Новомосковский институт. Новомосковск, 2015. – 96 с. - <a href="http://moodle.nirhtu.ru/mod/resource/view.php?id=12822">http://moodle.nirhtu.ru/mod/resource/view.php?id=12822</a>	Библиотека НИ РХТУ	Да
3	Суменков А.Л., Зимин А.И., Бегова А.В. Прикладная механика, техническая механика, механика. Учебно-методическое пособие. Часть 2. Под ред. А.Л. Суменкова / ФГБОУ ВПО «РХТУ им. Д.И. Менделеева», Новомосковский институт (филиал). Новомосковск, 2018. - 73 с. – 40 экз.	Библиотека НИ РХТУ	Да
4	Курсовое проектирование деталей машин: Учебное пособие / С.А. Чернавский, К.Н. Боков, И.М. Чернин, Г.М. Ицкович, В.П. Козинцов. – М.: ИНФРА - М, 2011. - 414 с. – 50 экз.	Библиотека НИ РХТУ	Да
5	Лукиенко Л.В., Цыцора В.Я. Лабораторно-практические работы по прикладной механике. Учебное пособие / ГОУ ВПО «РХТУ им. Д.И. Менделеева», Новомосковский институт (филиал). Новомосковск, 2010. - 80с. - <a href="http://moodle.nirhtu.ru/mod/resource/view.php?id=12826">http://moodle.nirhtu.ru/mod/resource/view.php?id=12826</a>	Библиотека НИ РХТУ	Да

### 12.2. Рекомендуемые источники научно-технической информации

Раздаточный иллюстративный материал к лекциям.

Методические рекомендации по выполнению лабораторных работ.

### 12.3. Информационные и информационно-образовательные ресурсы

При освоении дисциплины студенты должны использовать информационные и информационно-образовательные ресурсы следующих порталов и сайтов:

1. Система федеральных образовательных порталов. Система открытого образования. Консалтинговый центр ИОС ОО РФ [Электронный ресурс] – Режим доступа: <http://www.openet.ru> (дата обращения: 11.06.2021).

2. Информационно-коммуникационные технологии в образовании. Система федеральных образовательных порталов [Электронный ресурс] – Режим доступа: <http://www.ict.edu.ru/> (дата обращения: 11.06.2021).

3. Информационная система «Единое окно доступа к образовательным ресурсам». URL: <http://window.edu.ru/> (дата обращения: 11.06.2021).

При реализации образовательного процесса используются следующие средства обеспечения освоения дисциплины:

- банк тестовых заданий для текущего контроля освоения дисциплины (общее число вопросов - 40);
- информационно-методические материалы: учебные и методические пособия по дисциплине; раздаточный материал к разделам лекционного курса; альбомы;
- электронные образовательные ресурсы: учебно-методические разработки в электронном виде (на странице учебных курсов кафедры).

#### Учебно-наглядные пособия:

Комплекты плакатов к разделам лекционного курса; наборы моделей по теоретической механике, сопротивлению материалов и деталям машин.

### 13. МАТЕРИАЛЬНО-ТЕХНИЧЕСКОЕ ОБЕСПЕЧЕНИЕ ДИСЦИПЛИНЫ

В соответствии с учебным планом занятия по дисциплине «*Прикладная механика*» проводятся в форме аудиторных, лабораторных занятий и самостоятельной работы обучающегося.

Учебные аудитории для проведения занятий лекционного типа, занятий семинарского типа, групповых и индивидуальных консультаций, текущего контроля и промежуточной аттестации, а также помещения для самостоятельной работы обучающихся, оснащенные компьютерной техникой с возможностью подключения к сети «Интернет» и обеспеченные доступом в электронную информационно-образовательную среду Института, помещения для хранения и профилактического обслуживания учебного оборудования

Наименование специальных помещений и помещений для самостоятельной работы	Оснащенность специальных помещений и помещений для самостоятельной работы	Приспособленность помещений для использования инвалидами и лицами с ограниченными возможностями здоровья
Аудитории для проведения занятий лекционного типа, занятий семинарского типа, аудитория 204 «Лаборатория деталей машин» учебный корпус №4 (ул. Дружбы, 8)	Комплекты учебной мебели, меловая доска, слайды, плакаты, лекции-презентации для демонстрации с помощью проектора, комплект тестовых заданий. Стенды с образцами деталей машин, редукторы цилиндрические, червячные; конические, коробка передач; образцы подшипников качения, различных видов соединений. Установки: для определения критической частоты вращения вала, для определения КПД редуктора, испытания предохранительных муфт и др. Оборудование: 1. Установка ДМ-22 2. Установка ДМ-23 3. Установка ДМ-24 4. Копировальный маятник 5. Лабораторная установка «Болт затянут» 6. Установка ДМ-30 7. Установка ДМ-38 8. Установка ДМ-39 9. Прибор ИД-62 — 2штг. Количество посадочных мест -24	приспособлено
Аудитории для групповых и индивидуальных консультаций, текущего контроля и промежуточной аттестации, аудитория 204 «Лаборатория деталей машин» учебный корпус №4 (ул. Дружбы, 8)	Комплекты учебной мебели, меловая доска, слайды, плакаты, лекции-презентации для демонстрации с помощью проектора, комплект тестовых заданий. Стенды с образцами деталей машин, редукторы цилиндрические, червячные; конические, коробка передач; образцы подшипников качения, различных видов соединений. Установки: для определения критической частоты вращения вала, для определения КПД редуктора, испытания предохранительных муфт и др. Оборудование: 1. Установка ДМ-22 2. Установка ДМ-23 3. Установка ДМ-24	приспособлено

	4. Копировальный маятник 5. Лабораторная установка «Болт затянут» 6. Установка ДМ-30 7. Установка ДМ-38 8. Установка ДМ-39 9. Прибор ИД-62 — 2шт. Количество посадочных мест -24.	
Аудитория для самостоятельной работы студентов	Экран для проектора Drapen Diplomat; компьютеры - 10 шт. ПК Dell Optiplex 755 (монитор 17"), системный блок, клавиатура, мышь; компьютер преподавателя - 1 шт. Realm MB ASUS AM2 WS Proress/ Athlok 64*2 6000 + / 4 Gb; проектор - Hitachi CP - X 327 разрешение 1024*768; МФУ (принтер - копир - сканер) FS - 1035 MFP/ DP/	приспособлено

### 13.1. Компьютеры, информационно-телекоммуникационные сети, аппаратно-программные и аудиовизуальные средства:

Ноутбук ACER с оперативной памятью 504 МБ, жестким диском 1 ГБ; - с возможностью просмотра видеоматериалов и презентаций, с неограниченным доступом в Интернет, электронным образовательным и информационным ресурсам, базе данных электронного каталога Института, системе управления учебными курсами Moodle, учебно-методическим материалам.

Сканер Epson Perfection 1670 - скорость сканирования (цветн.) ч/б 13 сек (A4, 300dpi); цв. 18 сек (A4, 300dpi);

Ксерокс Canon FC 210 - копировальный аппарат максимальное разрешение -600x600 dpi, скорость копирования (стр/мин)- 4 стр/мин

Проектор ACER - портативный, технология 1 x DLP, разрешение 800x600, проекционный коэффициент 1.95 ÷ 1.95:

1

Принтер HP LaserJet 1200 - максимальный формат: A4, скорость печати:14 стр/мин (ч/б A4), время выхода первого отпечатка:10 с (ч/б), максимальное разрешение для ч/б печати:1200x1200 dpi

Экран на треноге Da-line – ширина экрана 1,85 м., высота 1,70 м.

### 13.2. Программное обеспечение

1 Операционная система MS Windows 7, бессрочная лицензия в рамках подписки Azure Dev Tools for Teaching (бывший Microsoft Imagine Premium(бывший DreamSpark – [TheNovomoskovsk university \(the branch\) - EMDEPT - DreamSparkPremium](http://e5.onthehub.com/WebStore/Welcome.aspx?vsro=8&ws=9f5a10ad-c98b-e011-969d-0030487d8897) <http://e5.onthehub.com/WebStore/Welcome.aspx?vsro=8&ws=9f5a10ad-c98b-e011-969d-0030487d8897>. Номер учетной записи e5: 100039214

2 MSWord, MSExcel, MSPowerPoint из пакета MSOffice 365 A1 распространяется под лицензией в рамках подписки Azure Dev Tools for Teaching (бывший Microsoft Imagine Premium(бывший DreamSpark – [TheNovomoskovsk university \(the branch\) - EMDEPT - DreamSparkPremium](http://e5.onthehub.com/WebStore/Welcome.aspx?vsro=8&ws=9f5a10ad-c98b-e011-969d-0030487d8897) <http://e5.onthehub.com/WebStore/Welcome.aspx?vsro=8&ws=9f5a10ad-c98b-e011-969d-0030487d8897>. Номер учетной записи e5: 100039214).

3. Архиватор 7zip (распространяется под лицензией GNU GPL license)

4. Adobe Acrobat Reader - ПО [Acrobat Reader DC](https://acrobat.adobe.com/ru/ru/acrobat/pdf-reader/volume-distribution.html) и мобильное приложение Acrobat Reader являются бесплатными и доступны для корпоративного распространения (<https://acrobat.adobe.com/ru/ru/acrobat/pdf-reader/volume-distribution.html>).

5. Браузер Mozilla FireFox (распространяется под лицензией Mozilla Public License 2.0 (MPL))

## 14. ТРЕБОВАНИЯ К ОЦЕНКЕ КАЧЕСТВА ОСВОЕНИЯ ДИСЦИПЛИНЫ

Наименование разделов	Основные показатели оценки	Формы и методы контроля и оценки
<b>Раздел 1</b>	<p><i>Знает:</i> - основополагающие понятия и методы статики, кинематики, расчетов на прочность и жесткость упругих тел, порядок расчета деталей оборудования химической промышленности.</p> <p><i>Умеет:</i> - выполнять расчеты на прочность, жесткость и долговечность узлов и деталей химического оборудования при простых видах нагружения, а также простейшие кинематические расчеты движущихся элементов этого оборудования</p> <p><i>Владеет:</i> - методами проверочных расчетов отдельных узлов и деталей химического оборудования</p>	Устный опрос, Оценка выполнения домашних заданий, Оценка выполнения индивидуальных заданий
<b>Раздел 2</b>	<p><i>Знает:</i> - основополагающие понятия и методы статики, кинематики, расчетов на прочность и жесткость упругих тел, порядок расчета деталей оборудования химической промышленности</p> <p><i>Умеет:</i> - выполнять расчеты на прочность, жесткость и долговечность узлов и деталей химического оборудования при простых видах нагружения, а также простейшие кинематические расчеты движущихся элементов этого оборудования</p> <p><i>Владеет:</i> - методами проверочных расчетов отдельных узлов и деталей химического оборудования</p>	Устный опрос, Оценка выполнения домашних заданий, Оценка выполнения индивидуальных заданий
<b>Раздел 3</b>	<p><i>Знает:</i> - основополагающие понятия и методы статики, кинематики, расчетов на прочность и жесткость упругих тел, порядок расчета деталей оборудования химической промышленности</p> <p><i>Умеет:</i> - выполнять расчеты на прочность, жесткость и долговечность узлов и деталей химического оборудования при простых видах нагружения, а также простейшие кинематические расчеты движущихся элементов этого оборудования</p> <p><i>Владеет:</i> - методами проверочных расчетов отдельных узлов и деталей химического оборудования</p>	Устный опрос, Оценка выполнения домашних заданий, Оценка выполнения индивидуальных заданий
<b>Раздел 4</b>	<p><i>Знает:</i> - основополагающие понятия и методы статики, кинематики, расчетов на прочность и жесткость упругих тел, порядок расчета деталей оборудования химической промышленности</p> <p><i>Умеет:</i> - выполнять расчеты на прочность, жесткость и долговечность узлов и деталей химического оборудования при простых видах нагружения, а также простейшие кинематические расчеты движущихся элементов этого оборудования</p> <p><i>Владеет:</i> - методами проверочных расчетов отдельных узлов и деталей химического оборудования</p>	Устный опрос, Оценка выполнения домашних заданий, Оценка выполнения индивидуальных заданий
<b>Раздел 5</b>	<p><i>Знает:</i> - основополагающие понятия и методы статики, кинематики, расчетов на прочность и жесткость упругих тел, порядок расчета деталей оборудования химической промышленности</p> <p><i>Умеет:</i> - выполнять расчеты на прочность, жесткость и долговечность узлов и деталей химического оборудования при простых видах нагружения, а также простейшие кинематические расчеты движущихся элементов этого оборудования</p> <p><i>Владеет:</i> - методами проверочных расчетов отдельных узлов и деталей химического оборудования</p>	Устный опрос, Оценка выполнения домашних заданий, Оценка выполнения индивидуальных заданий







<b>Раздел 22</b>	<p><i>Знает:</i> - типовые детали и узлы машин, детали оборудования химической промышленности</p> <p><i>Умеет:</i> - проверять техническое состояние, организовывать профилактические осмотры и текущий ремонт оборудования</p> <p><i>Владеет:</i> - навыками подготовки оборудования к ремонту и приёма оборудования из ремонта</p>	Устный опрос, Оценка выполнения домашних заданий, Оценка выполнения индивидуальных заданий
<b>Раздел 23</b>	<p><i>Знает:</i> - типовые детали и узлы машин, детали оборудования химической промышленности</p> <p><i>Умеет:</i> - проверять техническое состояние, организовывать профилактические осмотры и текущий ремонт оборудования</p> <p><i>Владеет:</i> - навыками подготовки оборудования к ремонту и приёма оборудования из ремонта</p>	Устный опрос, Оценка выполнения домашних заданий, Оценка выполнения индивидуальных заданий
<b>Раздел 24</b>	<p><i>Знает:</i> - типовые детали и узлы машин, детали оборудования химической промышленности</p> <p><i>Умеет:</i> - проверять техническое состояние, организовывать профилактические осмотры и текущий ремонт оборудования</p> <p><i>Владеет:</i> - навыками подготовки оборудования к ремонту и приёма оборудования из ремонта</p>	Устный опрос, Оценка выполнения домашних заданий, Оценка выполнения индивидуальных заданий
<b>Раздел 25</b>	<p><i>Знает:</i> - типовые детали и узлы машин, детали оборудования химической промышленности</p> <p><i>Умеет:</i> - проверять техническое состояние, организовывать профилактические осмотры и текущий ремонт оборудования</p> <p><i>Владеет:</i> - навыками подготовки оборудования к ремонту и приёма оборудования из ремонта</p>	Устный опрос, Оценка выполнения домашних заданий, Оценка выполнения индивидуальных заданий

**АННОТАЦИЯ**  
**рабочей программы дисциплины**  
**Б1.В.01 Прикладная механика**

**1. Общая трудоемкость** (з.е./ ак. час): 6 / 216. Форма промежуточного контроля: экзамен. Дисциплина изучается на 3 курсе в 5 и 6 семестре.

**2. Место дисциплины в структуре образовательной программы**

Дисциплина **Б1.В.01 Прикладная механика** относится к Части, формируемой участниками образовательных отношений, блока 1 Дисциплины (модули).

Дисциплина базируется на дисциплинах (модулях): «Математика», «Физика», «Материаловедение и защита от коррозии», «Инженерная графика» и является основой для дисциплины: «Основы проектирования и оборудование предприятий по переработке полимеров».

**3. Цель и задачи изучения дисциплины**

Целью освоения дисциплины является формирование следующих компетенций:

ПК-1: Способен осуществлять контроль соблюдения технологических параметров в пределах, утвержденных технологическим регламентом, принимать меры по устранению причин, вызывающих отклонение от норм технологического регламента, обеспечивать подготовку технологического оборудования к проверке и ремонту.

Задачи преподавания дисциплины:

- изучение законов статики и механического движения материальных тел в пространстве, основ прочности, жесткости и устойчивости элементов конструкций;
- освоение общих принципов построения моделей и алгоритмов расчетов для использования типовых изделий машиностроения с учетом их главных критериев работоспособности;
- ознакомление с основными конструкционными материалами, их механическими характеристиками эксплуатационными свойствами, методами получения заготовок и деталей;
- применение полученных знаний для решения конкретных задач;
- изучение конструкций и принципов работы деталей машин.

**4. Содержание дисциплины**

Статика твердого тела. Система сходящихся сил. Произвольная плоская система сил. Пространственная система сил. Кинематика точки. Кинематика твёрдого тела. Динамика точки и твёрдого тела. Основы расчёта типовых элементов конструкций. Растяжение-сжатие. Геометрические характеристики сечений. Сдвиг, кручение. Изгиб. Сложное сопротивление. Усталостная прочность материалов. Устойчивость сжатых стержней. Основы проектирования и расчёта деталей машин. Сварные соединения. Резьбовые соединения. Зубчатые передачи. Червячные передачи. Ременные передачи. Цепные передачи. Валы и оси. Подшипники. Муфты. Основы конструирования.

**5. Планируемые результаты обучения по дисциплине, обеспечивающие достижение планируемых результатов освоения образовательной программы**

В результате освоения ООП бакалавриата обучающийся должен овладеть следующими компетенциями и индикаторами достижения компетенций:

**Знать:**

- основополагающие понятия и методы статики, кинематики, расчетов на прочность и жесткость упругих тел, порядок расчета деталей оборудования химической промышленности;
- системы и методы расчета типовых деталей и узлов машин, деталей оборудования химической промышленности;
- типовые детали и узлы машин, детали оборудования химической промышленности.

**Уметь:**

- выполнять расчеты на прочность, жесткость и долговечность узлов и деталей химического оборудования при простых видах нагружения, а также простейшие кинематические расчеты движущихся элементов этого оборудования;
- использовать методы расчета деталей и узлов машин химической промышленности;
- проверять техническое состояние, организовывать профилактические осмотры и текущий ремонт оборудования.

**Владеть:**

- методами проверочных расчетов отдельных узлов и деталей химического оборудования;
- методами расчета деталей и узлов с учетом необходимых материалов;
- навыками подготовки оборудования к ремонту и приёма оборудования из ремонта.

## 6. Виды учебной работы и их объем

Вид учебной работы	Всего		Семестр №			
			5		6	
	з.е.	ак. час.	з.е.	ак. час.	з.е.	ак. час.
<b>Общая трудоемкость дисциплины</b>	<b>6</b>	<b>216</b>	<b>3</b>	<b>108</b>	<b>3</b>	<b>108</b>
<b>Контактная работа - аудиторные занятия</b>	<b>2,70</b>	<b>97,3</b>	<b>1,33</b>	<b>48</b>	<b>1,37</b>	<b>49,3</b>
В том числе:						
Лекции	1,33	48	0,67	24	0,67	24
Практические занятия (ПЗ)	0,89	32	0,44	16	0,44	16
Лабораторные работы (ЛР)	0,44	16	0,22	8	0,22	8
<b>Самостоятельная работа (всего):</b>	<b>2,31</b>	<b>83</b>	<b>1,67</b>	<b>60</b>	<b>0,64</b>	<b>23</b>
Расчетно-графические работы (РГЗ)	0,67	24	0,33	12	0,33	12
Проработка лекционного материала	1,03	37	1,03	37		
Подготовка к лабораторным работам	0,44	16	0,22	8	0,22	8
Подготовка к контрольным пунктам	0,17	6	0,08	3	0,08	3
<b>Формы контроля</b>						
<b>Экзамен</b>	0,01	0,3			0,01	0,3
Консультация перед экзаменом	0,03	1			0,03	1
<b>Контроль (подготовка к экзамену)</b>	<b>0,99</b>	<b>35,7</b>			<b>0,99</b>	<b>35,7</b>

**Министерство науки и высшего образования Российской Федерации**

**Новомосковский институт (филиал)  
федерального государственного бюджетного образовательного учреждения  
высшего образования  
«Российский химико-технологический университет  
имени Д.И. Менделеева»  
(Новомосковский институт РХТУ им.Д.И.Менделеева)**

УТВЕРЖДАЮ

Директор НИ (ф) РХТУ им. Д.И. Менделеева

В.Л. Первухин

«30» 08 2021 г.



## **РАБОЧАЯ ПРОГРАММА ДИСЦИПЛИНЫ**

**Б1. В.02 Материаловедение и защита от коррозии**

**Направление подготовки: 18.03.01 Химическая технология**

**Направленность (профиль): Технология и переработка полимеров**

Квалификация: бакалавр

**Форма обучения**

*очная*

**Новомосковск - 2021**

## 1. ОБЩИЕ ПОЛОЖЕНИЯ

### Нормативные документы, используемые при разработке основной образовательной программы

Нормативную правовую базу разработки рабочей программы дисциплины составляют:

Федеральный закон от 29 декабря 2012 года № 273-ФЗ «Об образовании в Российской Федерации» (с учетом дополнений и изменений);

Федеральный закон от 31.07.2020 г №304-ФЗ «О внесении изменений в Федеральный закон «Об образовании в Российской Федерации» по вопросам воспитания обучающихся»;

«Порядок организации и осуществления образовательной деятельности по образовательным программам высшего образования — программам бакалавриата, программам специалитета, программам магистратуры», утвержденный приказом Министерства образования и науки РФ от 05.04.2017 г N 301;

Федеральный государственный образовательный стандарт высшего образования (ФГОС ВО) (ФГОС-3++) по направлению подготовки 18.03.01 Химическая технология, утвержденного приказом Министерства образования и науки Российской Федерации от 07.08.2020 г. № 922 (Зарегистрировано в Минюсте России 19.08.2020 г. № 59336);

Положение о практической подготовке обучающихся, утвержденное приказом Министерства науки и высшего образования Российской Федерации и Министерства просвещения Российской Федерации от 5 августа 2020 г. N 885/390 (зарегистрирован Министерством юстиции Российской Федерации 11 сентября 2020 г., регистрационный N 59778);

Методическими рекомендациями по организации образовательного процесса для обучения инвалидов и лиц с ограниченными возможностями здоровья в образовательных организациях высшего образования, в том числе оснащенности образовательного процесса (утверждены заместителем Министра образования и науки РФ А.А. Климовым от 08.04.2014 № АК-44/05вн)

Устав ФГБОУ ВО РХТУ им. Д.И. Менделеева;

Положение о Новомосковском институте (филиале) РХТУ им. Д.И. Менделеева.

Локальные нормативные акты Новомосковского института (филиала) РХТУ им. Д.И. Менделеева.

Положение о порядке организации и осуществления образовательной деятельности по образовательным программам высшего образования - программам бакалавриата, программам специалитета, программам магистратуры в НИ РХТУ им. Д.И. Менделеева, принятым решением Ученого совета НИ РХТУ им. Д.И. Менделеева от 30.10.2019;

Положения об электронной информационно-образовательной среде Новомосковского института (филиала) федерального государственного бюджетного образовательного учреждения высшего образования «Российский химико-технологический университет имени Д.И. Менделеева»

Основная профессиональная образовательная программа (далее – Программа, ОПОП) составлена в соответствии с требованиями Федерального государственного образовательного стандарта высшего образования (уровень бакалавриата) по направлению подготовки 18.03.01 Химическая технология, утвержденного приказом Министерства образования и науки Российской Федерации от 07.08.2020 г. № 922 (Зарегистрировано в Минюсте России 19.08.2020 г. № 59336) (ФГОС ВО), рекомендациями Учебно-методической комиссии НИ РХТУ им. Д.И. Менделеева и накопленным опытом преподавания дисциплины кафедрой ТНКЭП НИ РХТУ им. Д.И. Менделеева (далее – Институт). Программа рассчитана на изучение дисциплины в течение 6 семестра.

Контроль успеваемости студентов ведется по принятой в Институте системе.

Рабочая программа дисциплины может быть реализована с применением электронного обучения и дистанционных образовательных технологий полностью или частично.

### Область применения программы

Программа дисциплины является частью основной профессиональной образовательной программы по направлению подготовки 18.03.01 «Химическая технология», направленность (профиль) «Технология электрохимических производств» (уровень бакалавриата), соответствующей требованиям ФГОС ВО 18.03.01 «Химическая технология», утвержденного приказом Министерства образования и

науки Российской Федерации от 11.08.2016 № 1005 (Зарегистрировано в Минюсте России 29.08.2016 г. № 43476)

## 2. ЦЕЛИ ОСВОЕНИЯ УЧЕБНОЙ ДИСЦИПЛИНЫ И ЗАДАЧИ ДИСЦИПЛИНЫ

**Целью дисциплины** является формирование у студентов компетенций, связанных с готовностью использовать знание свойств химических элементов, соединений и материалов на их основе для решения задач профессиональной деятельности и способностью обосновывать и принимать технические решения при выборе технологических операций в ходе разработки технологических процессов, учитывать экологические последствия применения конкретных технологий и технических средств

### **Задачи дисциплины:**

- дать основные сведения по важнейшим конструкционным и функциональным материалам, их составам, свойствам способам обработки.
- ознакомить с некоторыми методами исследования материалов и определения их свойств
- раскрыть физико-химическую сущность взаимодействия основных конструкционных материалов с окружающей средой, ознакомить с теоретическими основами коррозии и защиты металлов (сплавов), привить навыки анализа, исследования, прогнозирования коррозионных процессов и разработки мероприятий по защите металлоконструкций от коррозии.
- формирование у обучающихся системы знаний по обоснованию и выбору конструкционных материалов и защите их от коррозии в конкретных условиях.

## 3. МЕСТО ДИСЦИПЛИНЫ В СТРУКТУРЕ ОПОП

Дисциплина Б1.В.02 «Материаловедение и защита от коррозии» относится к вариативной части блока 1 Дисциплины (модули).

Дисциплина базируется на результатах изучения дисциплин естественнонаучного и профессионального циклов: математики, физики, общей и неорганической химии, органической химии, физической химии; кристаллографии, прикладной механики, общей химической технологии;

## 4. ТРЕБОВАНИЯ К РЕЗУЛЬТАТАМ ОСВОЕНИЯ ДИСЦИПЛИНЫ

Изучение дисциплины направлено на приобретение следующих **компетенций и индикаторов их достижения:**

### **Профессиональные компетенции и индикаторы их достижения**

Наименование категории (группы) ПК	Код и наименование компетенции	Код и наименование индикаторов достижений компетенций
профессиональные компетенции	<b>ПК-2</b> Способен принимать технические решения при разработке технологических процессов, их проведения в рамках регламентов, выявлять и устранять отклонения, выбирать технические средства для измерения базовых параметров техпроцесса, сырья, продукции с учетом экологических аспектов.	<b>ПК-2.2</b> Способен обосновывать и принимать технические решения при выборе технологических операций в ходе разработки технологических процессов, учитывать экологические последствия применения конкретных технологий и технических средств.
	<b>ПК-5</b> Способен осуществлять проведение работ по обработке и анализу научно-технической информации и результатов исследований, выполнять эксперименты и оформлять результаты исследований и разработок, готовность осуществлять подготовку документации, проектов планов и программ проведения отдельных этапов работ	<b>ПК-5.3</b> Готов использовать знание свойств химических элементов, соединений и материалов на их основе для решения задач профессиональной деятельности

### Профессиональные компетенции и индикаторы их достижения

Задача профессиональной деятельности	Объект или область знания	Код и наименование ПК	Код и наименование индикатора достижения ПК	Основание (профессиональный стандарт, анализ опыта) Обобщенные трудовые функции
<p>Выполнение фундаментальных и прикладных работ поискового, теоретического и экспериментального характера с целью определения технических характеристик новой техники, а также комплекса работ по разработке технологической документации.</p>	<p>Химическое, химико-технологическое производство;</p> <p>Сквозные виды профессиональной деятельности в промышленности (в сфере организации и проведения научно-исследовательских и опытно-конструкторских работ в области химического и химико-технологического производства).</p>	<p><b>ПК-5</b></p> <p>Способен осуществлять проведение работ по обработке и анализу научно-технической информации и результатов исследований, выполнять эксперименты и оформлять результаты исследований и разработок, готовность осуществлять подготовку документации, проектов планов и программ проведения отдельных этапов работ</p>	<p><b>ПК-5.3</b></p> <p>Готов использовать знание свойств химических элементов, соединений и материалов на их основе для решения задач профессиональной деятельности</p>	<p>Анализ требований к профессиональным компетенциям, предъявляемым к выпускникам направления подготовки на рынке труда, обобщение зарубежного опыта, проведения консультаций с ведущими работодателями, объединениями работодателей отрасли, в которой востребованы выпускники в рамках направления подготовки.</p> <p>Профессиональный стандарт 19.002 «Специалист по химической переработке нефти и газа», утвержденный приказом Министерства труда и социальной защиты Российской Федерации от 19.12.2014 № 926 н,</p> <p>Обобщенная трудовая функция. А. Проведение научно-исследовательских и опытно-конструкторских разработок по отдельным разделам темы. А/02.5. Осуществление выполнения экспериментов и оформления результатов исследований и разработок (уровень квалификации - 5).</p>

**В результате изучения дисциплины студент бакалавриата должен:**

**Знать:**

основные характерные свойства соединений и материалов; процессы формирования структуры из жидкого состояния, фазовые и структурные превращения, основы анализа диаграмм состояния двухкомпонентных систем; физико-химическую сущность явлений, происходящих в материалах в условиях их производства и эксплуатации; способы получения характеристик материалов заданного уровня; основы выбора материалов, стойких при заданных условиях эксплуатации; концепцию комплексного обеспечения защиты материалов от коррозии, методы контроля коррозии металлоконструкций.

**Уметь:**

применять знания и информацию о свойствах материалов для решения профессиональных задач; классифицировать конструкционные и функциональные материалы по их обозначению; устанавливать коррозионные и другие свойства сталей по их составу; рассчитывать основные характеристики коррозионного процесса определять виды коррозии; с учетом характера коррозионного воздействия окружающей среды обоснованно выбирать конструкционные материалы, защитные покрытия и другие приемы и методы защиты от преждевременного разрушения.

**Владеть:**

навыками анализа структуры и фазового состава металлов и сплавов; методиками подготовки объектов для металлографических и структурных исследований; техникой и методами коррозионно-электрохимических исследований; способностью анализа результатов коррозионных испытаний для оценки коррозионной стойкости материалов и прогнозирования характеристик коррозионных процессов; способностью принятия конкретных технических решений по выбору конструкционных и функциональных материалов и методами их антикоррозионной защиты с учетом экологических последствий их применения.

## 5. ОБЪЕМ ДИСЦИПЛИНЫ И ВИДЫ ОБРАЗОВАТЕЛЬНОГО ПРОЦЕССА

Общая трудоемкость дисциплины составляет 108 час или 3 зачетные единицы (з.е.). Дисциплина изучается на 3 курсе в 6 семестре.

Вид учебной работы	Объем			в том числе в форме практической подготовки		
	з.е.	акад. ч.	астр. ч.	з.е.	акад. ч.	астр. ч.
<b>Общая трудоемкость дисциплины</b>	<b>3</b>	<b>108</b>	<b>81</b>			
<b>Контактная работа - аудиторные занятия:</b>	<b>1,33</b>	<b>48</b>	<b>36,26</b>			
Лекции	0,89	32	24			
Лабораторные работы (ЛР)	0,44	16	12	0,44	16	12
<b>Самостоятельная работа</b>	<b>1,67</b>	<b>60</b>	<b>44,74</b>			
<b>Форма (ы) контроля:</b>	Зачет					

## 6. СОДЕРЖАНИЕ ДИСЦИПЛИНЫ

### 6.1. Разделы (модули) дисциплины, виды занятий и формируемые компетенции

№ п/п	Раздел дисциплины	Академ. часов								
		Всего	в т.ч. в форме практ. подг.	Лекции	в т.ч. в форме практ. подг.	Прак. занятия	в т.ч. в форме практ. подг.	Лаб. работы	в т.ч. в форме практ. подг.	Сам. работа
1	Введение. Общие сведения о строении металлов.	8		2		-	-			6
2	Строение металлических сплавов и их свойства.	8 (12)		2		-	-	(4)	(4)	6
3	Основные конструкционные материалы	10		4		-	-			6
4	Термическая и химико-термическая обработка металлов и сплавов	6		2		-	-	4	4	4
5	Неметаллические и композиционные материалы	6		2		-	-			4
6	Основы теории коррозии металлов	24		10		-	-	4	4	10
7	Коррозия металлов в природных и промышленных условиях	14		4		-	-			10
8	Методы защиты металлоконструкций от коррозии	24 (20)		4		-	-	8(4)	8(4)	12



9	Методы исследования, испытания и контроля металлических материалов и коррозионных процессов	8 (10)	2	-	-	(4)	(4)	6
	ИТОГО	108	32			16	16	60

\* Студенты выполняют две лабораторных работы ( по 4 часа) согласно маршрутному листу

## 6.2. Содержание разделов дисциплины

№	Название раздела дисциплины	Содержание раздела
1	Введение. Общие сведения о строении металлов	Введение. Роль материала и его характеристик в обеспечении нормальной эксплуатации изделий. Определение термина «коррозия металлов». Аспекты значимости коррозии и защиты металлов. Задачи и структура курса. Объект изучения – конструкционные материалы для химической и смежных отраслей промышленности. Задачи курса – изучение строения и свойств конструкционных материалов, химического воздействия на них технологической и окружающей среды, защита от этих воздействий, использование конструкционных материалов в химических и смежных отраслях промышленности. Основные понятия о механических, физических, химических, технологических и об эксплуатационных характеристиках материалов и методах их определения. Микро- и макроанализ. Фрактография. Классификация материалов.
2	Строение металлических сплавов и их свойства.	Кристаллические и аморфные материалы. Строение кристаллических материалов: кристаллическая решетка, типы элементарных ячеек. Типы связей и кристаллические структуры. Строение и свойства сложных фаз в сплавах: твердые растворы, промежуточные фазы. Строение и свойства реальных кристаллов: точечные, линейные и поверхностные дефекты кристаллической структуры. Влияние дефектов кристаллической структуры на свойства материалов. Основы процесса кристаллизации: термодинамика процесса, формы кристаллов, строение слитков. Типовые диаграммы состояния бинарных сплавов. Диаграммы «состав-свойство». Прогнозирование свойств сплавов: правило Курнакова и Бочвара. .
3	Основные конструкционные материалы	Классификация конструкционных материалов: - по применению (химические аппараты и машины, трубопроводы, элементы измерительной и управляющей аппаратуры, несущие и строительные конструкции); - по назначению (конструкционные, прокладочные, защитные); - по природе (металлы и сплавы черные и цветные, силикатные, на основе высокомолекулярных соединений). Классификация воздействий на конструкционные материалы: - виды воздействий (механические, физические, химические); - характер воздействий (механические напряжения от технологической и окружающей среды, поверхностное химическое взаимодействие с технологической и окружающей средой, эрозия). Эксплуатационные, физические, технологические, химические свойства конструкционных материалов. <i>Конструкционные материалы на основе железа.</i> Аллотропические превращения железа. Фазовые состояния системы «железо-углерод». Диаграмма состояния «железо-цементит». Влияние примесей на свойства сталей. Углеродистые стали: классификация, маркировка, свойства, применение. Легированные стали: влияние легирующих добавок на полиморфизм железа. Классификация, маркировка, свойства, применение легированных сталей. Легированные стали с особыми свойствами: коррозионностойкие, жаропрочные и др. Чугуны: классификация, маркировка, свойства, применение. Цветные металлы: алюминий, магний, медь, титан, никель, хром, свинец и др. и их сплавы. Тугоплавкие металлы. Материалы, получаемые методом порошковой металлургии. Их физические, химические, механические свойства; области применения. .
4	Термическая и химико-термическая обработка металлов и сплавов	Теория термической обработки стали. Отжиг, нормализация, закалка, отпуск. Технология термической обработки. Режимные параметры термической обработки. Термическая обработка цветных сплавов. Химико-термическая обработка сталей и сплавов.
5	Неметаллические и композиционные материалы	Общие сведения о неметаллических материалах. Полимерные материалы. Пластмассы, их составы, свойства. Материалы силикатной технологии. Резиновые материалы. Неорганические материалы. Композиционные материалы. Основные представления о композиционных материалах. Упрочняющее действие порошковых и волокнистых наполнителей. Типы композиционных материалов: на основе полимерной матрицы (стеклопластики, органические пластики, углепластики); на основе металлической матрицы; на основе керамической матрицы; углерод-углеродные композиционные материалы. Основные характеристики и области применения композиционных материалов. Использование неметаллических материалов в химических технологиях и смежных отраслях промышленности.
6	Основы теории коррозии металлов	<b>Классификация коррозионных процессов.</b> Оценка скорости коррозии. Качественные и количественные показатели коррозии. Оценка коррозионной стойкости металлов и сплавов. Стандартизация в области коррозии и защиты металлов. Единая система защиты от коррозии и старения (ЕСЗКС) <b>Химическая коррозия.</b> Термодинамика и кинетика газовой коррозии. Механизм окисления и законы роста оксидных плёнок. Защитные свойства плёнок. Условие сплошности плёнок на металлах. Жаростойкость и жаропрочность металлов и сплавов. Коррозия в неэлектролитах. Влияние внутренних и внешних факторов на скорость химической коррозии. <b>Электрохимическая коррозия.</b> Процессы, протекающие на границе металл – электролит. Электродные потенциалы металлов и их измерение. Обратимое взаимодействие: ток обмена, равновесный электродный потенциал, уравнение Нернста. Необратимое взаимодействие. Неравновесный электродный потенциал. Сопряжённые реакции. Электрохимическая коррозия, как неравновесный процесс анодного растворения металла и катодного восстановления окислителя. Коррозионный (стационарный) потенциал. <b>Термодинамика электрохимической коррозии.</b> Кинетика электрохимической коррозии. Стадийность





проведения в рамках регламентов, выявлять и устранять отклонения, выбирать технические средства для измерения базовых параметров техпроцесса, сырья, продукции с учетом экологических аспектов.	технологических процессов, учитывать экологические последствия применения конкретных технологий и технических средств.									
<b>ПК-5</b> Способен осуществлять проведение работ по обработке и анализу научно-технической информации и результатов исследований, выполнять эксперименты и оформлять результаты исследований и разработок, готовность осуществлять подготовку документации, проектов планов и программ проведения отдельных этапов работ	<b>ПК-5.3</b> Готов использовать знание свойств химических элементов, соединений и материалов на их основе для решения задач профессиональной деятельности	+	+	+	+	+	+	+	+	+

## 8. ЛАБОРАТОРНЫЕ ЗАНЯТИЯ

Выполнение лабораторного практикума способствует закреплению учебного материала, изучаемого в дисциплине *«Материаловедение и защита от коррозии»*, позволяет освоить методы экспериментальных исследований, технику лабораторных работ.

### Лабораторные работы и разделы, которые они охватывают

№ п/п	№ раздела дисциплины	Наименование лабораторных работ	Трудоемкость час.
1	1,2,3	Микроструктура углеродистых сталей и чугунов.	4
2	2	Термический анализ сплавов	4
3	4	Методы поверхностного упрочнения с повышением коррозионной стойкости	4
4.	3	Получение медного порошка электролизом. Влияние условий электрокристаллизации на формирование структуры металла	4
5.	3	Изучение свойств порошковых материалов	4
6.	3	Получение (рафинирование) металлов методом электролиза водных растворов солей	4
4.	6,8,9	Исследование природы электродных потенциалов металлов. Определение анодных и катодных участков на корродирующей поверхности металла	4
5	6,8,9	Исследование коррозионных процессов методом поляризационного сопротивления	4
6	6,8,9	Исследование коррозии металлов в кислых средах волнометрическим методом.	4
7	7,8	Ингибиторы кислотной коррозии стали.	4
8	7,8	Защита от коррозии нанесением металлопокрытий	4
9	7,8	Электрохимическая катодная защита внешним током.	4

10	7,8	Протекторная защита стали.	4
----	-----	----------------------------	---

**Примечание:** в соответствии с рабочей программой студенты выполняют четыре лабораторные работы по маршруту, согласованному с преподавателем

## 9. САМОСТОЯТЕЛЬНАЯ РАБОТА

Самостоятельная работа проводится с целью освоения знаний и умений по дисциплине и предусматривает:

- ознакомление и проработку рекомендованной литературы, работу с электронно-библиотечными системами, включая переводы публикаций из научных журналов, цитируемых в базах Web of Science, Scopus, Chemical Abstracts, РИНЦ;
- посещение отраслевых выставок и семинаров;
- участие в семинарах, конференциях, проводимых в Институте по тематике дисциплины;
- подготовку к выполнению контрольных работ по материалу лекционного курса;
- подготовку к сдаче *итогового тестирования* (6 семестр) и лабораторного практикума (6 семестр) по дисциплине.

Планирование времени на самостоятельную работу, необходимого на изучение дисциплины, студентам надо осуществлять на весь период изучения, предусматривая при этом регулярное повторение пройденного материала. Материал, законспектированный на лекциях, необходимо регулярно дополнять сведениями из литературных источников, представленных в рабочей программе. При работе с указанными источниками рекомендуется составлять краткий конспект материала, с обязательным фиксированием библиографических данных источника.

## 10. ОЦЕНОЧНЫЕ МАТЕРИАЛЫ

Оценочные материалы представлены в виде отдельного документа – Фонда оценочных средств, являющегося неотъемлемой частью рабочей программы дисциплины.

## 11. МЕТОДИЧЕСКИЕ УКАЗАНИЯ ПО ОСВОЕНИЮ ДИСЦИПЛИНЫ

Организация образовательного процесса регламентируется учебным планом и расписанием учебных занятий. Язык обучения (преподавания) — русский. Для всех видов аудиторных занятий «час» устанавливается продолжительностью 45 минут. Зачетная единица составляет 27 астрономических часов или 36 академических час. Через каждые 45 мин контактной работы делается перерыв продолжительностью 5 мин, а после двух час контактной работы делается перерыв продолжительностью 10 мин.

Сетевая форма реализации программы дисциплины не используется.

Обучающийся имеет право на зачет результатов обучения по дисциплине, если она освоена им при получении среднего профессионального образования и (или) высшего образования, а также дополнительного образования (при наличии) (далее - зачет результатов обучения). Зачтенные результаты обучения учитываются в качестве результатов промежуточной аттестации в установленном в Институте порядке.

### 11.1. Образовательные технологии

Образовательный процесс при освоении дисциплины основывается на использовании традиционных, инновационных и информационных образовательных технологий. Возможна реализация ОПОП с применением электронного обучения и дистанционных образовательных технологий. Традиционные образовательные технологии представлены лекциями и семинарскими (практическими) занятиями. Инновационные образовательные технологии используются в виде применения активных и интерактивных форм проведения занятий. Информационные образовательные технологии реализуются путем активизации самостоятельной работы студентов в информационной образовательной среде. При проведении учебных занятий обеспечивается развитие у обучающихся навыков командной работы, межличностной коммуникации, принятия решений, лидерских качеств (включая проведение интерактивных лекций, групповых дискуссий, ролевых игр, тренингов, анализ ситуаций и имитационных моделей, преподавание дисциплин (модулей) в форме курсов, составленных на основе результатов научных исследований, проводимых организацией, в том числе с учетом региональных особенностей профессиональной деятельности выпускников и потребностей работодателей).

### 11.2. Лекции

Лекционный курс предполагает систематизированное изложение основных вопросов содержания дисциплины.

На первой лекции лектор обязан предупредить студентов, применительно к какому базовому учебнику (учебникам, учебным пособиям) будет прочитан курс.

Лекционный курс обеспечивает более глубокое понимание учебных вопросов при значительно меньшей затрате времени, чем это требуется среднестатистическому студенту на самостоятельное изучение материала.

### 11.3. Лабораторные работы

Лабораторный практикум начинается с ознакомления с техникой безопасности.

По каждой лабораторной работе студент оформляет письменный отчет. Текущий контроль на лабораторных работах проводится в виде устных опросов – «защита» по итогам лабораторных работ. Оценивается ход лабораторных работ, достигнутые результаты, качество оформление отчета, своевременность сдачи.

### 11.4. Самостоятельная работа студента

Для успешного усвоения дисциплины необходимо не только посещать аудиторские занятия, но и вести активную самостоятельную работу. При самостоятельной проработке курса обучающиеся должны:

- повторить законспектированный на лекционном занятии материал и дополнить его с учетом рекомендованной по данной теме литературы;
  - изучить рекомендованную основную и дополнительную литературу, составлять тезисы, аннотации и конспекты наиболее важных моментов;
  - самостоятельно выполнить индивидуальные задания (раздел 5.8);
  - использовать для самопроверки материала оценочные средства.
- Индивидуальное задание оценивается по следующим критериям:
- правильность расчета лабораторной работы;
  - аккуратность в оформлении работы;
  - использование специальной литературы.

### 11.6. Методические рекомендации для преподавателей

#### Основные принципы обучения

1. Цель обучения – развить мышление, выработать мировоззрение; познакомить с идеями и методами науки; научить применять принципы и законы для решения простых и нестандартных физико-химических задач.

2. Обучение должно органически сочетаться с воспитанием. Нужно развивать в студентах волевые качества и трудолюбие. Ненавязчиво, к месту прививать элементы культуры поведения. В частности, преподаватель должен личным примером воспитывать в студентах пунктуальность и уважение к чужому времени. Недопустимо преподавание односеместровой учебной дисциплины превращать в многосеместровое. Возникшая академическая задолженность должна быть ликвидирована в период следующего семестра до начала зачетной недели.

3. Обучение должно быть не пассивным (сообщим студентам некоторый объем информации, расскажем, как решаются те или иные задачи), а активным. Нужно строить обучение так, чтобы в овладении материалом основную роль играла память логическая, а не формальная. Запоминание должно достигаться через глубокое понимание.

4. Одно из важнейших условий успешного обучения – умение организовать работу студентов.

5. Отношение преподавателя к студентам должно носить характер доброжелательной требовательности. Для стимулирования работы студентов нужно использовать поощрение, одобрение, похвалу, но не порицание (порицание может применяться лишь как исключение). Преподаватель должен быть для студентов доступным.

6. Необходим регулярный контроль работы студентов. Правильно поставленный, он помогает им организовать систематические занятия, а преподавателю достичь высоких результатов в обучении.

7. Важнейшей задачей преподавателей, ведущих занятия по дисциплине, является выработка у студентов осознания необходимости и полезности знания дисциплины как теоретической и практической основы для изучения профильных дисциплин.

8. С целью более эффективного усвоения студентами материала данной дисциплины рекомендуется при проведении лекционных, практических и лабораторных занятий использовать современные технические средства обучения, а именно презентации лекций, наглядные пособия в виде схем приборов, деталей и конструкций приборов, компьютерное тестирование.

9. Для более глубокого изучения предмета и подготовки ряда вопросов (тем) для самостоятельного изучения по разделам дисциплины преподаватель предоставляет студентам необходимую информацию о использовании учебно-методического обеспечения: учебниках, учебных пособиях, сборниках примеров и задач и описание лабораторных работ, наличии Интернет-ресурсов.

При текущем контроле рекомендуется использовать компьютерное или бланковое тестирование, контрольные коллоквиумы или контрольные работы.

Контрольное (итоговое) тестирование включает в себя задания по всем темам раздела рабочей программы дисциплины.

10. Цель лекции – формирование у студентов ориентировочной основы для последующего усвоения материала методом самостоятельной работы. Содержание лекции должно отвечать следующим дидактическим требованиям:

- 1 изложение материала от простого к сложному, от известного к неизвестному;
- 2 логичность, четкость и ясность в изложении материала;
- 3 возможность проблемного изложения, дискуссии, диалога с целью активизации деятельности студентов;
- 4 опора смысловой части лекции на подлинные факты, события, явления, статистические данные;
- 5 тесная связь теоретических положений и выводов с практикой и будущей профессиональной деятельностью студентов.

Преподаватель, читающий лекционные курсы, должен знать существующие в педагогической практике варианты лекций, их дидактические и воспитывающие возможности, а также их место в структуре процесса обучения.

11. При проведении аттестации студентов важно всегда помнить, что систематичность, объективность, аргументированность – главные принципы, на которых основаны контроль и оценка знаний студентов. Знание критериев оценки знаний обязательно для преподавателя и студента.

#### Организация лабораторного практикума

Освоение студентом лабораторного практикума – необходимая составная часть работы студента при освоении дисциплины. Каждый студент за один семестр должен выполнить по индивидуальному графику 4 лабораторных работы, указанных в «маршрутном» листе. Маршрутный лист составляет лектор потока. Маршрутный лист выдается студенту за

неделю до начала лабораторного практикума.

Все студенты перед началом работы в лаборатории проходят инструктаж по технике безопасности. Каждый студент в специальном журнале ставит свою подпись о том, что он прослушал инструктаж по технике безопасности работы в лаборатории и обязуется выполнять все пункты инструкции по технике безопасности.

1. Студенты не допускаются к работе в лаборатории в верхней одежде и при отсутствии белого халата.

2. Студент допускается к выполнению работы только после «допуска», т.е. проверки преподавателем готовности студента.

Готовность студента к выполнению лабораторной работы состоит в следующем:

а) подготовлена текущая работа, подготовка включает: название работы, теоретическое введение, схему установки, рабочие формулы и формулы для расчета погрешностей; перечень приборов и принадлежностей (технические характеристики заполняются в лаборатории); перечень заданий и таблицы для записи результатов измерений;

б) знание эксперимента и теории данной работы в рамках описания работы в практикуме и учебнике, умение работать с приборами, установками, оборудованием;

в) знание правил техники безопасности при работе с приборами и оборудованием, используемым в данной работе.

3. Студент не допускается к выполнению работы, если:

а) отсутствует лабораторный журнал (в качестве лабораторного журнала студент использует общую тетрадь) или не подготовлен протокол,

б) студент не знает теории работы в рамках теоретического введения в практикуме и не представляет, что и каким методом он будет измерять;

Однако до окончания лабораторного занятия студент, не получивший допуск, работает в лаборатории, устраняя допущенные недоработки.

4. Студентам, пропустившим занятия по уважительным причинам (имеется допуск из деканата), предоставляется возможность ее выполнения во время указанное ведущим преподавателем. Студентам, пропустившим занятия по неуважительным причинам, предоставляется возможность ее выполнения в зачетную неделю на «дублерском» занятии во время указанное ведущим преподавателем. Студенты, нуждающиеся в дополнительной подготовке, могут воспользоваться услугами Центра дополнительного образования и профессиональной подготовки.

5. В течение одного занятия, как правило, допускается выполнение не более одной лабораторной работы.

6. Не допускается совместная работа 2-х и большего числа студентов за одной установкой, если это не предусмотрено методическими указаниями к выполнению данной работы.

7. На титульном листе лабораторного журнала должны быть указаны фамилия и инициалы студента, код учебной группы. Оформление каждой работы начинается с новой страницы. Схемы и графики выполняются карандашом, все записи делаются ручкой, для графиков используется миллиметровая бумага, или они выполняются с использованием компьютера; графики вклеиваются в лабораторный журнал. На расчетных страницах должны обязательно присутствовать рабочие формулы с подстановкой результатов прямых измерений и констант в одной системе единиц. На этих же страницах производится расчет погрешностей. Оформление работы завершается написанием выводов.

В выводах должны содержаться ответы на следующие вопросы:

а) что и каким методом измерялось,

б) при каких условиях;

в) результаты с абсолютной и относительной погрешностями; анализ результатов и погрешностей.

8. Прием «защиты» по лабораторной работе заключается в проверке:

а) результатов работы,

б) достоверности расчетов и их соответствия измерениям,

в) правильности построения графиков,

г) оформления работы и выводов.

Выполненная работа отмечается в журнале студента подписью преподавателя и простановкой даты. Работа считается зачетной, если на странице, где начинается ее описание, имеется 3 подписи преподавателя: за «допуск», «выполнение» и «защита» с указанием даты. После выполнения и защиты всех лабораторных работ преподаватель в журнале студента делает запись: «Все лабораторные работы, предусмотренные маршрутным листом, выполнены и защищены», ставит подпись и дату.

9. Журнал преподавателя хранится у лаборанта той лаборатории, в которой эта работа выполняется. Правила ведения журнала преподавателя.

1. В графе журнала учета выполненных студентами лабораторных работ делается отметка о выполнении. Если работа «защищена», делается отметка о защите с указанием даты.

2. В случае отсутствия студента на лабораторном занятии в журнале учета выполненных студентами лабораторных работ пишется «нб».

3. Около работы, пропущенной по уважительной причине (допуск из деканата), пишется «ув».

Правила работы преподавателей в лаборатории в зачетную неделю

1. К выполнению работ допускаются студенты, которым лектор или ведущий преподаватель предоставил допуск.

2. Дежурный преподаватель делает отметку о выполнении лабораторной работы в журнале студента и в журнале учета выполненных студентами лабораторных работ.

С согласия ведущего преподавателя студент может защитить работу дежурному преподавателю, проводившему занятия. Студент, не успевший выполнить работу на занятии, приглашается для ее выполнения повторно.

3. Лабораторные работы, выполненные в течение семестра, принимает тот преподаватель, который проводил занятия с группой в течение семестра. В случае отсутствия по уважительной причине этого преподавателя на зачетной неделе, зачет по лаборатории принимает лектор. При отсутствии лектора – зав. кафедрой.

4. Во время проведения лабораторных работ учебно-вспомогательный персонал лаборатории работает под руководством ведущих занятий преподавателей и зав. лабораториями.

### 11.7. Методические указания для студентов

#### По подготовке к лекционным занятиям

Изучение дисциплины требует систематического и последовательного накопления теоретических знаний,

следовательно, пропуски отдельных тем не позволяют глубоко освоить предмет. Студентам необходимо:

1. перед каждой лекцией просматривать рабочую программу дисциплины;
2. перед следующей лекцией необходимо просмотреть по конспекту материал предыдущей.

При затруднениях в восприятии материала следует обратиться к основным литературным источникам. Если разобраться в материале не удалось, необходимо обратиться к лектору или к преподавателю на практических занятиях. Не оставляйте «белых пятен» в освоении материала!

#### **По подготовке к лабораторному практикуму**

1. Освоение студентом лабораторного практикума – необходимая составная часть работы студента при освоении курса РРС. Каждый студент за один семестр должен выполнить по индивидуальному графику 4 (если специально не оговорено) лабораторных работ, указанных в «маршрутном» листе. График работ студент получает за неделю до начала лабораторного практикума.

2. Каждый студент перед началом семестра получает полный комплект литературы - набор учебных пособий, в которых помещены описания лабораторных работ. Инструкции по лабораторным работам, отсутствующим в учебных пособиях, имеются в читальном зале библиотеке и в соответствующей лаборатории на кафедре и каждый студент может получить ее во временное пользование. Описание каждой лабораторной работы содержит достаточно проработанное теоретическое введение, основные расчетные формулы и формулы расчета погрешности, подробное описание лабораторной установки, сценарий проведения лабораторной работы, виды таблиц, для внесения в них результатов измерений, контрольные вопросы, дающие студенту возможность осуществить самоконтроль уровня своей подготовки к работе.

3. Студент допускается к выполнению работы только после «допуска», т.е. проверки преподавателем готовности студента. Готовность студента к выполнению лабораторной работы состоит в следующем:

а) в журнале (в качестве журнала используется общая тетрадь) имеется описание текущей лабораторной работы: название работы, теоретическое введение, схема установки, рабочие формулы и формулы для расчета погрешностей; перечень приборов и принадлежностей (технические характеристики заполняются в лаборатории); перечень заданий и таблицы для записи результатов измерений;

б) знание эксперимента и теории данной работы в рамках описания работы в практикуме и учебнике, умение работать с приборами, установками, оборудованием;

в) знание правил техники безопасности при работе с приборами и оборудованием, используемым в данной работе.

Студент не допускается к выполнению работы, если:

а) отсутствует лабораторный журнал или не подготовлен протокол,

б) студент не знает теории работы в рамках теоретического введения в практикуме и не представляет, что и каким методом он будет измерять;

в) отсутствует белый халат.

Однако до окончания лабораторного занятия студент, не получивший допуск, работает в лаборатории, устраняя допущенные недоработки.

4. Студентам, пропустившим занятия по уважительным причинам (имеется допуск из деканата), предоставляется возможность ее выполнения во время указанное ведущим преподавателем. Студентам, пропустившим занятия по неуважительным причинам, предоставляется возможность ее выполнения в зачетную неделю на «дублерском» занятии во время, указанное ведущим преподавателем.

5. В течение одного занятия допускается выполнение не более одной лабораторной работы.

6. Не допускается совместная работа 2-х и большего числа студентов за одной установкой, если это не предусмотрено методическими указаниями к выполнению данной работы.

8. На титульном листе лабораторного журнала должны быть указаны фамилия и инициалы студента, код учебной группы. Оформление каждой работы начинается с новой страницы. Схемы и графики выполняются карандашом, все записи делаются ручкой, для графиков используется миллиметровая бумага, или они выполняются с использованием компьютера; графики вклеиваются в лабораторный журнал. При оформлении работы необходимо выделять страницы для расчетов. На расчетных страницах должны обязательно присутствовать рабочие формулы с подстановкой результатов прямых измерений и физических констант в одной системе единиц. На этих же страницах производится расчет погрешностей. Оформление работы завершается написанием выводов. В выводах должны содержаться ответы на следующие вопросы:

а) что и каким методом измерялось,

б) при каких условиях;

б) результаты с абсолютной и относительной погрешностями; анализ результатов и погрешностей.

Прием «защиты» по лабораторной работе заключается в проверке:

а) результатов работы,

б) достоверности расчетов и их соответствия измерениям,

в) правильности построения графиков,

г) оформления работы и выводов.

Работа считается зачетной, если на странице, где начинается ее описание, имеется 3 подписи преподавателя: за «допуском», «выполнение» и «защиту» с указанием даты.

#### **По работе с литературой**

В рабочей программе дисциплины представлен список основной и дополнительной литературы – это учебники, учебно-методические пособия или указания. Дополнительная литература – учебники, монографии, сборники научных трудов, журнальные и газетные статьи, различные справочники, энциклопедии, Интернет-ресурсы.

Любая форма самостоятельной работы студента (подготовка к семинарскому занятию, докладу и т.п.) начинается с изучения соответствующей литературы как в библиотеке / электронно-библиотечной системе, так и дома. Изучение указанных источников расширяет границы понимания предмета дисциплины.

При работе с литературой выделяются следующие виды записей. Конспект – краткая схематическая запись основного содержания научной работы. Целью является не переписывание произведения, а выявление его логики, системы доказательств, основных выводов. Хороший конспект должен сочетать полноту изложения с краткостью. Цитата – точное воспроизведение текста. Заключается в кавычки. Точно указывается страница источника. Тезисы – концентрированное



изложение основных положений прочитанного материала. Аннотация – очень краткое изложение содержания прочитанной работы. Резюме – наиболее общие выводы и положения работы, ее концептуальные итоги.

### **11.9. Особенности организации образовательного процесса для инвалидов и лиц с ограниченными возможностями здоровья**

Профессорско-преподавательский состав знакомится с психолого-физиологическими особенностями обучающихся инвалидов и лиц с ограниченными возможностями здоровья, индивидуальными программами реабилитации инвалидов (при наличии). При необходимости осуществляется дополнительная поддержка преподавания психологами, социальными работниками, прошедшими подготовку ассистентами.

Предполагается использовать социально-активные и рефлексивные методы обучения, технологии социокультурной реабилитации с целью оказания помощи в установлении полноценных межличностных отношений с другими студентами, создании комфортного психологического климата в студенческой группе. Подбор и разработка учебных материалов производится с учетом предоставления материала в различных формах: аудиальной, визуальной, с использованием специальных технических средств и информационных систем.

Освоение дисциплины лицами с ОВЗ осуществляется с использованием средств обучения общего и специального назначения (персонального и коллективного использования).

Для студентов с ОВЗ предусматривается доступная форма предоставления заданий оценочных средств, а именно:

- в печатной или электронной форме (для лиц с нарушениями опорно-двигательного аппарата);
- в печатной форме или электронной форме с увеличенным шрифтом и контрастностью (для лиц с нарушениями слуха, речи, зрения);
- методом чтения ассистентом задания вслух (для лиц с нарушениями зрения).

Лабораторные работы выполняются методом вычислительного эксперимента.

Студентам с инвалидностью увеличивается время на подготовку ответов на контрольные вопросы. Для таких студентов предусматривается доступная форма предоставления ответов на задания, а именно:

- письменно на бумаге или набором ответов на компьютере (для лиц с нарушениями слуха, речи);
- выбором ответа из возможных вариантов при тестировании с использованием услуг ассистента (для лиц с нарушениями опорно-двигательного аппарата);
- устно (для лиц с нарушениями зрения, опорно-двигательного аппарата).

При необходимости для обучающихся с инвалидностью процедура оценивания результатов обучения может проводиться в несколько этапов.

## **12. УЧЕБНО-МЕТОДИЧЕСКОЕ И ИНФОРМАЦИОННОЕ ОБЕСПЕЧЕНИЕ ДИСЦИПЛИНЫ**

Информационную поддержку освоения дисциплины осуществляет библиотека Института, которая обеспечивает обучающихся основной учебной, учебно-методической и научной литературой, необходимой для организации образовательного процесса по дисциплине. Общий объем многоотраслевого фонда на 01.03.2021 г составляет более 405 000 экз.

Библиотека располагает учебной, учебно-методической и научно-технической литературой в форме печатных и электронных изданий, а также включает официальные, справочно-библиографические, специализированные отечественные и зарубежные периодические и информационные издания. Библиотека обеспечивает доступ к профессиональным базам данных, информационным, справочным и поисковым системам.

Каждый обучающийся обеспечен свободным доступом из любой точки, в которой имеется доступ к сети Интернет и к электронно-библиотечной системе (ЭБС) Института и Университета, которая содержит различные издания по основным изучаемым дисциплинам и сформирована по согласованию с правообладателями учебной и учебно-методической литературы.

Полный перечень электронных информационных ресурсов, используемых в процессе обучения, представлен в основной образовательной программе.

### **12.1. Перечень основной и дополнительной литературы, необходимой для освоения дисциплины**

#### **а) основная литература**

Основная литература	Режим доступа	Обеспеченность
Пейсахов А.М., Кучер А.М, Материаловедение и технология конструкционных материалов.-Сп-б: Издательство Михайлова, 2005.- 416 с.	Библиотека НИ РХТУ	Да
Арзамасов Б.Н., Макарова В.Н., Мухин Г.Г. и др. Материаловедение. - М.: Изд-во МГТУ им. Н.Э. Баумана, 2001.- 648 с.	Библиотека НИ РХТУ	Да
Семенова И.В., Флорианович Г.И., Хорошилов А.В. Коррозия и защита от коррозии/ Под ред. И.В. Семеновой.-М.:	Библиотека НИ РХТУ	Да

ФИЗМАТЛИТ, 2002.-336 с.		
<a href="#">Семенова И.В., Флорианович Г.М., Хорошилов А.В. «Коррозия и защита от коррозии» / Под ред. И.В. Семеновой – М.: ФИЗМАТЛИТ, 2002. – 336 с.</a>	<a href="http://galvanicus.ru/files/?corrosion_2002.djvu">http://galvanicus.ru/files/?corrosion_2002.djvu</a>	
Жук Н.П. Курс теории коррозии и защиты металлов. 2-е изд. стереотип. перепеч. с изд. 1976г.-М.: ООО М:ООО ТИД «Альянс», 2006.-472 с	Библиотека НИ РХТУ	Да
Жук Н.П. Курс теории коррозии и защиты металлов. 2-е изд. стереотип. перепеч. с изд. 1976г.-М.: ООО М:ООО ТИД «Альянс», 2006.-472 с	<a href="http://galvanicus.ru/files/?zhuk_corrosion-76.djvu">http://galvanicus.ru/files/?zhuk_corrosion-76.djvu</a>	

#### б) дополнительная литература

Дополнительная литература	Режим доступа	Обеспеченность
Евстратова Н.Н., Компанец В.Т., Сухарникова В.А. Материаловедение. - Ростов-на-Дону: Феникс, 2006.-268 с.- (Высшее образование)	Библиотека НИ РХТУ	Да
Медведев Г.И., Жиркова Ю.Н. Сборник тестовых задач по дисциплине Материаловедение. Технология конструкционных материалов: учебное пособие/РХТУ им. Д.И. Менделеева, Новомосковский ин-т; Новомосковск, 2011.- 88 с.	Библиотека НИ РХТУ	Да
Немов В.А., Хоришко Б.А., Иванова О.В. и др. Коррозия и защита металлов: учебное пособие.- Хабаровск: Изд-во Тихоокеан. Гос. Ун-та, 2015.-161 с.	Библиотека НИ РХТУ <a href="http://cp.nirhtu.ru/ssf/s/readFile/folderEntry/45815/4028818d6860c67401687546c19c0030/1548155797000/lastView/%D0%9A%D0%BE%D1%80%D1%80%D0%BE%D0%B7%D0%B8%D1%8F%20%D0%B8%20%D0%B7%D0%B0%D1%89%D0%B8%D1%82%D0%B0%20%D0%BC%D0%B5%D1%82%D0%B0%D0%BB%D0%BB%D0%BE%D0%B2-2015.pdf">http://cp.nirhtu.ru/ssf/s/readFile/folderEntry/45815/4028818d6860c67401687546c19c0030/1548155797000/lastView/%D0%9A%D0%BE%D1%80%D1%80%D0%BE%D0%B7%D0%B8%D1%8F%20%D0%B8%20%D0%B7%D0%B0%D1%89%D0%B8%D1%82%D0%B0%20%D0%BC%D0%B5%D1%82%D0%B0%D0%BB%D0%BB%D0%BE%D0%B2-2015.pdf</a>	Да

#### 12.2. Рекомендуемые источники научно-технической информации

Презентации к лекциям

Методические рекомендации по выполнению лабораторных работ.

Научно-технические журналы:

#### 12.3 Информационно-образовательные ресурсы, профессиональные базы данных и информационные справочные системы

При освоении дисциплины студенты должны использовать следующие информационно-образовательные ресурсы, профессиональные базы данных и информационные справочные системы:

При освоении дисциплины студенты должны использовать информационные и информационно-образовательные ресурсы следующих порталов и сайтов:

При освоении дисциплины студенты должны использовать информационные и информационно-образовательные ресурсы следующих порталов и сайтов:

1. Система федеральных образовательных порталов. Система открытого образования. Консалтинговый центр ИОС ОО РФ [Электронный ресурс] – Режим доступа: <http://www.openet.ru> (дата обращения: 11.06.2021).
2. Информационно-коммуникационные технологии в образовании. Система федеральных образовательных порталов [Электронный ресурс] – Режим доступа: <http://www.ict.edu.ru/> (дата обращения: 11.06.2021).
3. Информационная система «Единое окно доступа к образовательным ресурсам». URL: <http://window.edu.ru/> (дата обращения: 11.6.2021).
4. Библиотека НИ РХТУ им. Д.И. Менделеева <https://www.nirhtu.ru/administration/library/elibrary.html> (дата обращения: 11.06.2021).
5. [Электронная библиотека учебных материалов по химии CheemNet](#)
6. [www.chem.msu.ru/rus/handbook/redox/welcome.html](http://www.chem.msu.ru/rus/handbook/redox/welcome.html)
7. [Материаловедение. http://www.materialscience.ru/subjects/materialovedenie/knigi/](http://www.materialscience.ru/subjects/materialovedenie/knigi/)
8. [Издательство «Наука и Технологии» http://www.nait.ru/](http://www.nait.ru/)
9. [Информационный портал «Все о коррозии» https://www.okorrozii.com/](https://www.okorrozii.com/)

При реализации образовательного процесса используются следующие средства обеспечения освоения дисциплины:

- компьютерные презентации интерактивных лекций (общее число слайдов - 125);

- банк тестовых заданий для итогового контроля освоения дисциплины (общее число вопросов - 50).

- методические указания для выполнения лабораторных работ.

### 13. МАТЕРИАЛЬНО-ТЕХНИЧЕСКОЕ ОБЕСПЕЧЕНИЕ ДИСЦИПЛИНЫ

В соответствии с учебным планом занятия по дисциплине «**Материаловедение и защита от коррозии**» проводятся в форме аудиторных, лабораторных занятий и самостоятельной работы обучающегося.

Учебные аудитории для проведения занятий лекционного типа, занятий семинарского типа, групповых и индивидуальных консультаций, текущего контроля и промежуточной аттестации, а также помещения для самостоятельной работы обучающихся, оснащенные компьютерной техникой с возможностью подключения к сети «Интернет» и обеспеченные доступом в электронную информационно-образовательную среду Института, помещения для хранения и профилактического обслуживания учебного оборудования

Наименование специальных помещений и помещений для самостоятельной работы	Оснащенность специальных помещений и помещений для самостоятельной работы	Приспособленность помещений для использования инвалидами и лицами с ограниченными возможностями здоровья
Аудитории для проведения занятий лекционного типа, занятий семинарского типа, аудитория 313 учебный корпус №1 (ул.Трудовые резервы, 29).	Комплекты учебной мебели, мультимедийное оборудование, демонстрационные материалы. Переносная презентационная техника (постоянное хранение в ауд. 358)	приспособлено
Аудитории для проведения лабораторных и практических занятий, для групповых и индивидуальных консультаций, для текущего контроля и промежуточной аттестации, аудитория 116, корпус 2 (ул. Дружбы, 8.) аудитория 318, корпус 1 (ул.Трудовые резервы, 29).	Лабораторная мебель: столы химические, шкафы вытяжные, тумбы, мойки и др.; лабораторное оборудование и приборы, необходимые для проведения учебного эксперимента: весы: технические и аналит. весы, приборы Б5-49, Б5-50, Б5-43, Б5-46; вольтметры В7 – 16А, В7-18, В7-27; комплексные измерительные прибор ЦЦ-4310, ЦЦ-4313, барометр, насос Камовского, дистиллятор, шкаф сушильный, муфельная печь, экспериментальные установки – аппарат для встряхивания, установка для определения насыпной плотности и плотности утряски порошковых материалов; установка для определения скорости протекания коррозии, коммутаторная установка для протекторной защиты, установка для получения металлических порошковых материалов, установки для нанесения защитных гальванических покрытий, стеклянная и фарфоровая химическая посуда, химические реактивы и др.; Учебно-наглядные пособия: Периодическая таблица Д.И. Менделеева, ряд напряжений металлов, стандартные потенциалы металлов и др.	приспособлено
Помещение для самостоятельной работы, аудитория 413, корпус 1 (ул.Трудовые резервы, 29). аудитория 259 учебный корпус №4 (ул.Дружбы 8).	Комплекты учебной мебели, персональные компьютеры с возможностью подключения к сети «Интернет» и обеспеченные доступом в электронную информационно-образовательную среду	приспособлено 1. Операционная система (MS Windows 7 распространяется под лицензией The Novomoskovsk university (the branch) - EMDEPT - DreamSpark Premium
Помещение для хранения и профилактического обслуживания учебного оборудования	Учебные столы, шкафы, стулья, доска Средства (приборы, стенды), необходимые для проведения профилактического обслуживания учебного оборудования	

#### Технические средства обучения, служащие для предоставления учебной информации большой аудитории

Ноутбук с возможностью просмотра видеоматериалов и презентаций, с неограниченным доступом в Интернет, к ЭБС, электронным образовательным и информационным ресурсам, базе данных электронного каталога Института, системе управления учебными курсами Moodle, учебно-методическим материалам.

Проектор Acer P 1265, экран.

#### Печатные и электронные образовательные и информационные ресурсы:

Информационно-методические материалы: учебные пособия по дисциплине; раздаточный материал к разделам лекционного курса.

Электронные образовательные ресурсы: электронные презентации к разделам лекционного курса; учебно-методические разработки в электронном виде; справочные материалы в печатном и электронном виде;

#### Учебно-наглядные пособия:

Комплекты плакатов к разделам лекционного курса и к лабораторному практикуму.

### 13.2. Программное обеспечение

1. Операционная система - MS Windows 7, бессрочная лицензия в рамках подписки Azure Dev Tools for Teaching (бывший Microsoft Imagine Premium (бывший DreamSpark - [The Novomoskovsk university \(the branch\) - EMDEPT - DreamSpark Premium](http://e5.onthehub.com/WebStore/Welcome.aspx?vsro=8&ws=9f5a10ad-c98b-e011-969d-0030487d8897) <http://e5.onthehub.com/WebStore/Welcome.aspx?vsro=8&ws=9f5a10ad-c98b-e011-969d-0030487d8897>. Номер учетной записи e5: 100039214))
2. MS Word, MS Excel, MS PowerPoint из пакета MS Office 365A1 распространяется под лицензией в рамках подписки Azure Dev Tools for Teaching (бывший Microsoft Imagine Premium (бывший DreamSpark - [The Novomoskovsk university \(the branch\) - EMDEPT - DreamSpark Premium](http://e5.onthehub.com/WebStore/Welcome.aspx?vsro=8&ws=9f5a10ad-c98b-e011-969d-0030487d8897) <http://e5.onthehub.com/WebStore/Welcome.aspx?vsro=8&ws=9f5a10ad-c98b-e011-969d-0030487d8897>. Номер учетной записи e5: 100039214))
3. Архиватор 7zip (распространяется под лицензией GNU LGPL license)
4. Adobe Acrobat Reader - ПО [Acrobat Reader DC](https://acrobat.adobe.com/ru/ru/acrobat/pdf-reader/volume-distribution.html) и мобильное приложение Acrobat Reader являются бесплатными и доступны для корпоративного распространения (<https://acrobat.adobe.com/ru/ru/acrobat/pdf-reader/volume-distribution.html>).
5. Браузер Mozilla Firefox (распространяется под лицензией Mozilla Public License 2.0 (MPL))

### 14. ТРЕБОВАНИЯ К ОЦЕНКЕ КАЧЕСТВА ОСВОЕНИЯ ДИСЦИПЛИНЫ

Наименование разделов	Основные показатели оценки	Формы и методы контроля и оценки
Раздел 1  Введение. Общие сведения о строении металлов	<p><b>Знает:</b></p> <ul style="list-style-type: none"> <li>- основные характерные свойства соединений и материалов и методы их определения;</li> <li>- роль материала и его характеристик в обеспечении нормальной эксплуатации изделий.</li> <li>- аспекты значимости коррозии и защиты металлов</li> </ul> <p><b>Умеет</b></p> <ul style="list-style-type: none"> <li>-ориентироваться в современной литературе по вопросам материаловедения и защите от коррозии;</li> <li>- классифицировать различные типы материалов;</li> <li>- интерпретировать данные литературы по вопросам дисциплины;</li> </ul> <p><b>Владеет:</b></p> <ul style="list-style-type: none"> <li>- базовой терминологией, применяющейся в материаловедении и вопросах защиты от коррозии;</li> <li>- навыками творческого обобщения полученных знаний, конкретного и объективного изложения своих знаний в письменной и устной форме;</li> </ul>	Оценка за контрольную работу №1,2 Защита лабораторных работ Итоговое тестирование
Раздел 2  Строение металлических сплавов и их свойства.	<p><b>Знает:</b></p> <ul style="list-style-type: none"> <li>- основные характерные свойства соединений и материалов;</li> <li>- основы процесса формирования структуры из жидкого состояния,</li> <li>- фазовые и структурные превращения, основы анализа диаграмм состояния двухкомпонентных систем;</li> <li>- физико-химическую сущность явлений, происходящих в материалах в условиях их производства и эксплуатации;</li> <li>- прогнозирование свойств материалов заданного уровня;</li> <li>- концепцию комплексного обеспечения защиты материалов от коррозии,.</li> </ul> <p><b>Умеет:</b></p> <ul style="list-style-type: none"> <li>--ориентироваться в современной литературе по вопросам материаловедения и защите от коррозии;</li> <li>- использовать знание свойств химических элементов, соединений и материалов на их основе для решения задач профессиональной деятельности</li> <li>- интерпретировать данные литературы по вопросам дисциплины;</li> </ul> <p><b>Владеет:</b></p> <ul style="list-style-type: none"> <li>- базовой терминологией, применяющейся в материаловедении и вопросах защиты от коррозии;</li> <li>- навыками анализа структуры и фазового состава металлов и сплавов на основе диаграмм состояния сплавов;</li> <li>- навыками творческого обобщения полученных знаний, конкретного и</li> </ul>	Оценка за контрольную работу №1,2 Защита лабораторных работ Итоговое тестирование

	объективного изложения своих знаний в письменной и устной форме;	
Раздел 3 Основные конструкционные материалы	<p><b>Знает:</b></p> <ul style="list-style-type: none"> <li>- основные характерные свойства материалов и соединений;</li> <li>- физико-химическую сущность явлений, происходящих в материалах в условиях их производства и эксплуатации;</li> <li>- способы получения характеристик материалов заданного уровня;</li> <li>- основы выбора материалов, стойких при заданных условиях эксплуатации;</li> </ul> <p><b>Умеет:</b></p> <ul style="list-style-type: none"> <li>- классифицировать конструкционные и функциональные материалы по их обозначению;</li> <li>- устанавливать коррозионные и другие свойства сталей по их составу;</li> <li>- применять знания и информацию о свойствах материалов для решения профессиональных задач;</li> </ul> <p>с учетом характера коррозионного воздействия окружающей среды обоснованно выбирать конструкционные материалы, защитные покрытия и другие приемы и методы защиты от преждевременного разрушения.</p> <p><b>Владеет:</b></p> <ul style="list-style-type: none"> <li>- методиками подготовки объектов для металлографических и структурных исследований;</li> <li>- навыками анализа в соответствии с методикой их определения некоторых физических, химических, механических свойств, структуры и фазового состава металлов и сплавов;</li> <li>- навыками творческого обобщения полученных знаний, конкретного и объективного изложения своих знаний в письменной и устной форме;</li> <li>- способностью принятия конкретных технических решений по выбору конструкционных и функциональных материалов и методами их антикоррозионной защиты с учетом экологических последствий их применения.</li> </ul>	Оценка за контрольную работу №1,2 Защита лабораторных работ Итоговое тестирование
Раздел 4 Термическая и химико-термическая обработка металлов и сплавов	<p><b>Знает:</b></p> <ul style="list-style-type: none"> <li>- основные характерные свойства соединений и материалов;</li> <li>- процессы формирования структуры из жидкого состояния, фазовые и структурные превращения,</li> <li>- физико-химическую сущность явлений, происходящих в материалах в условиях их производства и эксплуатации;</li> <li>- способы получения характеристик материалов заданного уровня;</li> </ul> <p><b>Умеет:</b></p> <ul style="list-style-type: none"> <li>- ориентироваться в современной литературе по вопросам материаловедения и защите от коррозии;</li> <li>- применять знание и информацию о свойствах материалов для решения задач профессиональной деятельности</li> <li>- интерпретировать данные литературы по вопросам дисциплины;</li> </ul> <p><b>Владеет:</b></p> <ul style="list-style-type: none"> <li>- методиками подготовки объектов для металлографических и структурных исследований;</li> <li>- навыками анализа структуры и фазового состава металлов и сплавов;</li> <li>- - навыками творческого обобщения полученных знаний, конкретного и объективного изложения своих знаний в письменной и устной форме;</li> <li>- способностью принятия конкретных технических решений по выбору конструкционных и функциональных материалов и методами их антикоррозионной защиты с учетом экологических последствий их применения.</li> </ul>	Оценка за контрольную работу №1,2 Защита лабораторных работ Итоговое тестирование
Раздел 5 Неметаллические и композиционные материалы	<p><b>Знает:</b></p> <ul style="list-style-type: none"> <li>- основные характерные свойства соединений и материалов;</li> <li>- физико-химическую сущность явлений, происходящих в материалах в условиях их производства и эксплуатации;</li> <li>- основы выбора материалов, стойких при заданных условиях эксплуатации;</li> </ul> <p><b>Умеет:</b></p> <ul style="list-style-type: none"> <li>- ориентироваться в современной литературе по вопросам материаловедения и защите от коррозии;</li> </ul>	Оценка за контрольную работу №1,2 Защита лабораторных работ Итоговое тестирование

	<ul style="list-style-type: none"> <li>- применять знание и информацию о свойствах материалов для решения задач профессиональной деятельности</li> <li>- интерпретировать данные литературы по вопросам дисциплины;</li> <li>- с учетом характера коррозионного воздействия окружающей среды обоснованно выбирать конструкционные материалы, защитные покрытия и другие приемы и методы защиты от преждевременного разрушения</li> </ul> <p><b>Владеет:</b></p> <ul style="list-style-type: none"> <li>- навыками творческого обобщения полученных знаний, конкретного и объективного изложения своих знаний в письменной и устной форме.;</li> <li>- способностью принятия конкретных технических решений по выбору конструкционных и функциональных материалов и методами их антикоррозионной защиты с учетом экологических последствий их применения.</li> </ul>	
<p>Раздел 6</p> <p>Основы теории коррозии металлов</p>	<p><b>Знает:</b></p> <ul style="list-style-type: none"> <li>- основные характерные свойства соединений и материалов;</li> <li>- физико-химическую сущность явлений, происходящих в материалах в условиях их производства и эксплуатации;</li> <li>- способы получения характеристик материалов заданного уровня;</li> <li>- основы выбора материалов, стойких при заданных условиях эксплуатации;</li> <li>- концепцию комплексного обеспечения защиты материалов от коррозии, методы контроля коррозии металлоконструкций.</li> </ul> <p><b>Умеет:</b></p> <ul style="list-style-type: none"> <li>- применять знания и информацию о свойствах материалов для решения профессиональных задач;</li> <li>- рассчитывать основные характеристики коррозионного процесса определять виды коррозии</li> <li>- устанавливать коррозионные и другие свойства сталей по их составу;</li> <li>- с учетом характера коррозионного воздействия окружающей среды обоснованно выбирать конструкционные материалы, защитные покрытия и другие приемы и методы защиты от преждевременного разрушения.</li> </ul> <p><b>Владеет:</b></p> <ul style="list-style-type: none"> <li>- методиками подготовки объектов для металлографических и структурных исследований; техникой и методами коррозионно-электрохимических исследований;</li> <li>- способностью анализа результатов коррозионных испытаний для оценки коррозионной стойкости материалов и прогнозирования характеристик коррозионных процессов;</li> <li>- навыками творческого обобщения полученных знаний, конкретного и объективного изложения своих знаний в письменной и устной форме.;</li> <li>- способностью принятия конкретных технических решений по выбору конструкционных и функциональных материалов и методами их антикоррозионной защиты с учетом экологических последствий их применения.</li> </ul>	<p>Оценка за контрольную работу №1,2 Защита лабораторных работ Итоговое тестирование</p>
<p>Раздел 7</p> <p>Коррозия металлов в природных и промышленных условиях</p>	<p><b>Знает:</b></p> <ul style="list-style-type: none"> <li>- основные характерные свойства соединений и материалов;</li> <li>- физико-химическую сущность явлений, происходящих в материалах в условиях их производства и эксплуатации;</li> <li>- способы получения характеристик материалов заданного уровня;</li> <li>- основы выбора материалов, стойких при заданных условиях эксплуатации;</li> <li>- концепцию комплексного обеспечения защиты материалов от коррозии, методы контроля коррозии металлоконструкций.</li> </ul> <p><b>Умеет:</b></p> <ul style="list-style-type: none"> <li>- применять знания и информацию о свойствах материалов для решения профессиональных задач;</li> <li>- классифицировать конструкционные и функциональные материалы по их обозначению;</li> </ul>	<p>Оценка за контрольную работу №1,2 Защита лабораторных работ Итоговое тестирование</p>

	<ul style="list-style-type: none"> <li>- устанавливать коррозионные и другие свойства сталей по их составу;</li> <li>- рассчитывать основные характеристики коррозионного процесса определять виды коррозии;</li> <li>- с учетом характера коррозионного воздействия окружающей среды обоснованно выбирать конструкционные материалы, защитные покрытия и другие приемы и методы защиты от преждевременного разрушения.</li> </ul> <p><b>Владеет:</b></p> <ul style="list-style-type: none"> <li>- методиками подготовки объектов для металлографических и структурных исследований; техникой и методами коррозионно-электрохимических исследований;</li> <li>- способностью анализа результатов коррозионных испытаний для оценки коррозионной стойкости материалов и прогнозирования характеристик коррозионных процессов;</li> <li>- навыками творческого обобщения полученных знаний, конкретного и объективного изложения своих знаний в письменной и устной форме.;</li> <li>- способностью принятия конкретных технических решений по выбору конструкционных и функциональных материалов и методами их антикоррозионной защиты с учетом экологических последствий их применения.</li> </ul>	
<p>Раздел 8</p> <p>Методы защиты металлоконструкций от коррозии</p>	<p><b>Знает:</b></p> <ul style="list-style-type: none"> <li>- основные характерные свойства соединений и материалов;</li> <li>- физико-химическую сущность явлений, происходящих в материалах в условиях их производства и эксплуатации;</li> <li>- способы получения характеристик материалов заданного уровня;</li> <li>- основы выбора материалов, стойких при заданных условиях эксплуатации;</li> <li>- концепцию комплексного обеспечения защиты материалов от коррозии, методы контроля коррозии металлоконструкций.</li> </ul> <p><b>Умеет:</b></p> <ul style="list-style-type: none"> <li>- применять знания и информацию о свойствах материалов для решения профессиональных задач;</li> <li>- классифицировать конструкционные и функциональные материалы по их обозначению; устанавливать коррозионные и другие свойства сталей по их составу;</li> <li>- рассчитывать основные характеристики коррозионного процесса определять виды коррозии; с учетом характера коррозионного воздействия окружающей среды</li> <li>- обоснованно выбирать конструкционные материалы, защитные покрытия и другие приемы и методы защиты от преждевременного разрушения.</li> </ul> <p><b>Владеет:</b></p> <ul style="list-style-type: none"> <li>- методиками подготовки объектов для металлографических и структурных исследований; техникой и методами коррозионно-электрохимических исследований;</li> <li>- способностью анализа результатов коррозионных испытаний для оценки коррозионной стойкости материалов и прогнозирования характеристик коррозионных процессов;</li> <li>- способностью принятия конкретных технических решений по выбору конструкционных и функциональных материалов и методами их антикоррозионной защиты с учетом экологических последствий их применения.</li> </ul>	<p>Оценка за контрольную работу №1,2 Защита лабораторных работ Итоговое тестирование</p>
<p>Раздел 9</p> <p>Методы исследования, испытания и контроля металлических материалов и коррозионных</p>	<p><b>Знает:</b></p> <ul style="list-style-type: none"> <li>- физико-химическую сущность явлений, происходящих в материалах в условиях их производства и эксплуатации;</li> <li>- концепцию комплексного обеспечения защиты материалов от коррозии, методы контроля коррозии металлоконструкций.</li> </ul> <p><b>Умеет:</b></p> <ul style="list-style-type: none"> <li>- применять знания и информацию о свойствах материалов для решения</li> </ul>	<p>Оценка за контрольную работу №1,2 Защита лабораторных работ Итоговое тестирование</p>

процессов	<p>профессиональных задач;</p> <ul style="list-style-type: none"> <li>- устанавливать коррозионные и другие свойства сталей по их составу;</li> <li>- рассчитывать основные характеристики коррозионного процесса определять виды коррозии;</li> <li>- с учетом характера коррозионного воздействия окружающей среды обоснованно выбирать конструкционные материалы, защитные покрытия и другие приемы и методы защиты от преждевременного разрушения.</li> </ul> <p><b>Владеет:</b></p> <ul style="list-style-type: none"> <li>- методиками подготовки объектов для металлографических и структурных исследований;</li> <li>- техникой и методами коррозионно-электрохимических исследований;</li> <li>- способностью анализа результатов коррозионных испытаний для оценки коррозионной стойкости материалов и прогнозирования характеристик коррозионных процессов;</li> <li>- способностью принятия конкретных технических решений по выбору конструкционных и функциональных материалов и методами их антикоррозионной защиты с учетом экологических последствий их применения.</li> </ul>	
-----------	---	--

Приложение 1

**АННОТАЦИЯ**  
**рабочей программы дисциплины**  
**Б.1В.02 Материаловедение и защита от коррозии**

**1. Общая трудоемкость (з.е./ час): 3/108.**

Форма промежуточного контроля: зачет. Дисциплина изучается на 3 курсе в 6 семестре.

**2. Место дисциплины в структуре образовательной программы**



Дисциплина Б1.В.02 «Материаловедение и защита от коррозии» относится к вариативной части блока 1 Дисциплины (модули).

Дисциплина базируется на результатах изучения дисциплин естественнонаучного и профессионального циклов: математики, физики, общей и неорганической химии, органической химии, физической химии; кристаллографии, прикладной механики, общей химической технологии;

### 3. Цель и задачи изучения дисциплины

**Целью дисциплины** является формирование у студентов компетенций, связанных с готовностью использовать знание свойств химических элементов, соединений и материалов на их основе для решения задач профессиональной деятельности способностью обосновывать и принимать технические решения при выборе технологических операций в ходе разработки технологических процессов, учитывать экологические последствия применения конкретных технологий и технических средств

#### Задачи дисциплины:

- дать основные сведения по важнейшим конструкционным и функциональным материалам, их составам, свойствам способам обработки.
- ознакомить с некоторыми методами исследования материалов и определения их свойств
- раскрыть физико-химическую сущность взаимодействия основных конструкционных материалов с окружающей средой, ознакомить с теоретическими основами коррозии и защиты металлов (сплавов), привить навыки анализа, исследования, прогнозирования коррозионных процессов и разработки мероприятий по защите металлоконструкций от коррозии.
- формирование у обучающихся системы знаний по обоснованию и выбору конструкционных материалов и защите их от коррозии в конкретных условиях.

### 4. Содержание дисциплины

№	Название раздела дисциплины	Содержание раздела
1	Введение. Общие сведения о строении металлов	Введение. Роль материала и его характеристик в обеспечении нормальной эксплуатации изделий. Основные понятия о механических, физических, химических, технологических и об эксплуатационных характеристиках материалов и методах их определения. Микро- и макроанализ. Фрактография. Понятие о физических методах исследования металлов и сплавов (рентгеноструктурный анализ, дилатометрический анализ и др.). Классификация материалов. Определение термина «коррозия металлов». Аспекты значимости коррозии и защиты металлов. Задачи и структура курса.
2	Строение металлических сплавов и их свойства	Атомно- кристаллическое строение металлов, диффузионные процессы в металле, формирование структуры металлов и сплавов при кристаллизации. Влияние нагрева на структуру и свойства деформированного металла. Строение сплавов. Фазы и структурные составляющие. Критические точки. Типовые диаграммы состояния. Фазовый анализ сплавов: правило концентраций и отрезков. Прогнозирование свойств сплавов: правило Курнакова и Бочвара. Диаграмма состояния «железо-цементит».
3	Основные конструкционные материалы	Стали: классификация и маркировка. Углеродистые стали. Легированные стали. Конструкционные чугуны. Специальные стали и сплавы на железоникелевой и никелевой основе. Цветные конструкционные металлы и сплавы. Специальные цветные сплавы. <b>Основы порошковой металлургии.</b> Способы получения порошков. Конструкционные, инструментальные порошковые материалы, материалы со специальными свойствами. Области применения порошковых материалов.
4	Термическая и химико-термическая обработка металлов и сплавов	Теория термической обработки стали. Отжиг, нормализация, закалка, отпуск. Технология термической обработки. Режимные параметры термической обработки. Термическая обработка цветных сплавов. Химико-термическая обработка сталей и сплавов.
5	Неметаллические и композиционные материалы	<b>Общие сведения о неметаллических материалах. Полимерные материалы. Пластмассы, их составы, свойства. Резиновые материалы. Неорганические материалы. Композиционные материалы.</b> Использование неметаллических материалов в химических технологиях.
6	Основы теории коррозии металлов	<b>Классификация коррозионных процессов.</b> Оценка скорости коррозии. Качественные и количественные показатели коррозии. Оценка коррозионной стойкости металлов и сплавов. Стандартизация в области коррозии и защиты металлов. Единая система защиты от коррозии и старения (ЕСЗКС) <b>Химическая коррозия.</b> Термодинамика и кинетика газовой коррозии. Механизм окисления и законы роста оксидных плёнок. Защитные свойства плёнок. Условие сплошности пленок на металлах. Жаростойкость и

		<p>жаропрочность металлов и сплавов. Коррозия в неэлектролитах. Влияние внутренних и внешних факторов на скорость химической коррозии.</p> <p><b>Электрохимическая коррозия.</b> Процессы, протекающие на границе металл – электролит. Электродные потенциалы металлов и их измерение. Обратимое взаимодействие: ток обмена, равновесный электродный потенциал, уравнение Нернста. Необратимое взаимодействие. Неравновесный электродный потенциал. Сопряжённые реакции. Электрохимическая коррозия, как неравновесный процесс анодного растворения металла и катодного восстановления окислителя. Коррозионный (стационарный) потенциал.</p> <p><b>Термодинамика электрохимической коррозии.</b> Кинетика электрохимической коррозии. Стадийность электродных процессов. Влияние потенциала на скорость электродных процессов. Явление поляризации и поляризационные кривые. Особенности электрохимической коррозии.</p> <p>Диаграмма коррозии. Контролирующий фактор. Катодные процессы при электрохимической коррозии. Катодные процессы при восстановлении кислорода и ионов.</p>
7	Коррозия металлов в природных и промышленных условиях	<p>Атмосферная коррозия. Механизм атмосферной коррозии, контролирующие факторы. Фазовые и адсорбционные слои влаги. Влияние загрязнений атмосферы, влажности и температуры на скорость атмосферной коррозии.</p> <p>Почвенная коррозия металлов. Морская коррозия металлов.</p> <p>Некоторые случаи газовой коррозии: обезуглероживание стали, водородная коррозия, карбонильная коррозия, сернистая коррозия, коррозия в среде хлора и хлористого водорода.</p>
8	Методы защиты металлоконструкций от коррозии	<p>Применение коррозионностойких конструкционных материалов.</p> <p><b>Защита от коррозии изменением состава среды:</b> удаление агрессивного компонента (создание защитных атмосфер) и введение замедлителей коррозии. Механизм действия ингибиторов. Анодные и катодные ингибиторы. Смешанные ингибиторы. Летучие ингибиторы. Условия и области применения ингибиторов коррозии.</p> <p><b>Защита от коррозии покрытиями.</b> Неметаллические покрытия органического и неорганического происхождения. Консервация металлических изделий. Металлические покрытия. Классификация металлических покрытий по механизму защитного действия (анодные и катодные) и по методам их нанесения (гальванические, термодиффузионные, горячие, металлизационные, плакированные). Области применения металлических покрытий, их коррозионная стойкость и защитная способность. Покрытия, получаемые химической и электрохимической обработкой металлической поверхности (оксидирование, фосфатирование, никелирование и др.).</p> <p><b>Электрохимическая защита от коррозии.</b> Катодная и протекторная защита. Анодная защита (Кислородная защита). Применение электрохимической защиты.</p> <p><b>Рациональное конструирование.</b> Комплекс противокоррозионных мероприятий, как наиболее эффективный и надёжный способ защиты от коррозии.</p> <p><b>Основные подходы к выбору конструкционных материалов и методов их защиты от коррозии в условиях химических производств.</b></p>
9	Методы исследования, испытания и контроля металлических материалов и коррозионных процессов	<p>Классификация, цели, характеристика методов испытания и контроля металлических материалов и коррозионных процессов. Лабораторные методы: электрохимические (метод поляризационных кривых, метод поляризационного сопротивления, потенциометрический метод), аналитические (химические и физико-химические методы), металлографический, гравиметрический, волюмометрический, радиометрический; методы исследования состава и состояния поверхности. Методы испытания коррозионной стойкости и защитной способности гальванических покрытий. Методы контроля коррозионного состояния машин и аппаратов в промышленности. Коррозионный мониторинг.</p>

##### 5. Планируемые результаты обучения по дисциплине, обеспечивающие достижение планируемых результатов освоения образовательной программы

Изучение дисциплины направлено на приобретение следующих компетенций и индикаторов их достижения:

### Профессиональные компетенции и индикаторы их достижения

Код и наименование компетенции	Код и наименование индикаторов достижений компетенций
<p><b>ПК-2</b></p> <p>Способен принимать технические решения при разработке технологических процессов, их проведения в рамках регламентов, выявлять и устранять отклонения, выбирать технические средства для измерения базовых параметров техпроцесса, сырья, продукции с учетом экологических аспектов.</p>	<p><b>ПК-2.2</b></p> <p>Способен обосновывать и принимать технические решения при выборе технологических операций в ходе разработки технологических процессов, учитывать экологические последствия применения конкретных технологий и технических средств.</p>
<p><b>ПК-5</b></p> <p>Способен осуществлять проведение работ по обработке и анализу научно-технической информации и результатов исследований, выполнять эксперименты и оформлять результаты исследований и разработок, готовность осуществлять подготовку документации, проектов планов и программ проведения отдельных этапов работ</p>	<p><b>ПК-5.3</b></p> <p>Готов использовать знание свойств химических элементов, соединений и материалов на их основе для решения задач профессиональной деятельности</p>

#### В результате изучения дисциплины студент бакалавриата должен:

##### **Знать:**

основные характерные свойства соединений и материалов; процессы формирования структуры из жидкого состояния, фазовые и структурные превращения, основы анализа диаграмм состояния двухкомпонентных систем; физико-химическую сущность явлений, происходящих в материалах в условиях их производства и эксплуатации; способы получения характеристик материалов заданного уровня; основы выбора материалов, стойких при заданных условиях эксплуатации; концепцию комплексного обеспечения защиты материалов от коррозии, методы контроля коррозии металлоконструкций.

##### **Уметь:**

применять знания и информацию о свойствах материалов для решения профессиональных задач; классифицировать конструкционные и функциональные материалы по их обозначению; устанавливать коррозионные и другие свойства сталей по их составу; рассчитывать основные характеристики коррозионного процесса определять виды коррозии; с учетом характера коррозионного воздействия окружающей среды обоснованно выбирать конструкционные материалы, защитные покрытия и другие приемы и методы защиты от преждевременного разрушения.

##### **Владеть:**

навыками анализа структуры и фазового состава металлов и сплавов; методиками подготовки объектов для металлографических и структурных исследований; техникой и методами коррозионно-электрохимических исследований; способностью анализа результатов коррозионных испытаний для оценки коррозионной стойкости материалов и прогнозирования характеристик коррозионных процессов; способностью принятия конкретных технических решений по выбору конструкционных и функциональных материалов и методами их антикоррозионной защиты с учетом экологических последствий их применения.

## 6. Виды учебной работы и их объем

Вид учебной работы	Объем			в том числе в форме практической подготовки		
	з.е.	акад. ч.	астр. ч.	з.е.	акад. ч.	астр. ч.
<b>Общая трудоемкость дисциплины</b>	<b>3</b>	<b>108</b>	<b>81</b>			
<b>Контактная работа - аудиторные занятия:</b>	<b>1,33</b>	<b>48</b>	<b>36,26</b>			
Лекции	0,89	32	24			
Лабораторные работы (ЛР)	0,44	16	12	0,44	16	12
<b>Самостоятельная работа</b>	<b>1,67</b>	60	<b>44,74</b>			
<b>Форма (ы) контроля:</b>	Зачет					



**Министерство науки и высшего образования Российской Федерации**

**Новомосковский институт (филиал)  
федерального государственного бюджетного образовательного учреждения  
высшего образования  
«Российский химико-технологический университет  
имени Д.И. Менделеева»  
(Новомосковский институт РХТУ им.Д.И.Менделеева)**

УТВЕРЖДАЮ

Директор НИ (ф) РХТУ им. Д.И. Менделеева



В.Л. Первухин

«30» 08 2021 г.

### **Рабочая программа дисциплины**

**Б1.В.03 Моделирование химико-технологических процессов**

**Направление подготовки: 18.03.01 Химическая технология**

**Направленность (профиль): Технология и переработка полимеров**

**Квалификация: бакалавр**

**Форма обучения**

*очная*

Новомосковск 2021

## 1. ОБЩИЕ ПОЛОЖЕНИЯ

### **Нормативные документы, используемые при разработке основной образовательной программы**

Нормативную правовую базу разработки рабочей программы дисциплины составляют:

Федеральный закон от 29 декабря 2012 года № 273-ФЗ «Об образовании в Российской Федерации» (с учетом дополнений и изменений);

Федеральный закон от 31.07.2020 г №304-ФЗ «О внесении изменений в Федеральный закон «Об образовании в Российской Федерации» по вопросам воспитания обучающихся»;

«Порядок организации и осуществления образовательной деятельности по образовательным программам высшего образования — программам бакалавриата, программам специалитета, программам магистратуры», утвержденный приказом Министерства образования и науки РФ от 06.04.2021 N 245;

Федеральный государственный образовательный стандарт высшего образования (ФГОС ВО) (ФГОС-3++) по направлению подготовки 18.03.01 Химическая технология, утвержденного приказом Министерства образования и науки Российской Федерации от 9 августа 2021 г. № 730 (Зарегистрировано в Минюсте России 3 сентября 2021 г. N 64887);

Положение о практической подготовке обучающихся, утвержденное приказом Министерства науки и высшего образования Российской Федерации и Министерства просвещения Российской Федерации от 5 августа 2020 г. N 885/390 (зарегистрирован Министерством юстиции Российской Федерации 11 сентября 2020 г., регистрационный N 59778);

Методическими рекомендациями по организации образовательного процесса для обучения инвалидов и лиц с ограниченными возможностями здоровья в образовательных организациях высшего образования, в том числе оснащенности образовательного процесса (утверждены заместителем Министра образования и науки РФ А.А. Климовым от 08.04.2014 № АК-44/05вн)

Устав ФГБОУ ВО РХТУ им. Д.И. Менделеева;

Положение о Новомосковском институте (филиале) РХТУ им. Д.И. Менделеева.

Локальные нормативные акты Новомосковского института (филиала) РХТУ им. Д.И. Менделеева.

Положение о порядке организации и осуществления образовательной деятельности по образовательным программам высшего образования – программам бакалавриата, программам специалитета, программам магистратуры в НИ РХТУ им. Д.И. Менделеева, принятым решением Ученого совета НИ РХТУ им. Д.И. Менделеева от 30.10.2019;

Положения об электронной информационно-образовательной среде Новомосковского института (филиала) федерального государственного бюджетного образовательного учреждения высшего образования «Российский химико-технологический университет имени Д.И. Менделеева»

Основная профессиональная образовательная программа (далее – Программа, ОПОП) составлена в соответствии с требованиями Федерального государственного образовательного стандарта высшего образования (уровень бакалавриата) по направлению подготовки 15.03.04 Автоматизация технологических процессов и производств, утвержденного приказом Министерства образования и науки Российской Федерации от 5 августа 2020 г. N 885/390 (зарегистрирован Министерством юстиции Российской Федерации 11 сентября 2020 г., регистрационный N 59778) (ФГОС ВО), рекомендациями Учебно-методической комиссии НИ РХТУ им. Д.И. Менделеева и накопленным опытом преподавания дисциплины кафедрой *Автоматизации производственных процессов* НИ РХТУ им. Д.И. Менделеева (далее – Институт). Программа рассчитана на изучение дисциплины в течение 1 семестра.

Контроль успеваемости студентов ведется по принятой в Институте системе.

Рабочая программа дисциплины может быть реализована с применением электронного обучения и дистанционных образовательных технологий полностью или частично.

## 2. ЦЕЛЬ И ЗАДАЧИ ОСВОЕНИЯ УЧЕБНОЙ ДИСЦИПЛИНЫ

Целью освоения дисциплины является формирование следующих компетенций:

- готовностью применять аналитические и численные методы решений поставленных задач, использовать современные информационные технологии, проводить обработку информации с использованием прикладных программных средств сферы профессиональной деятельности, использовать сетевые компьютерные технологии и базы данных в своей профессиональной области, пакеты прикладных программ для расчета технологических параметров оборудования

-способностью планировать и проводить физические и химические эксперименты, проводить обработку их результатов и оценивать погрешности, выдвигать гипотезы и устанавливать границы их применения, применять методы математического анализа и моделирования, теоретического и экспериментального исследования.

Задачами преподавания дисциплины являются:

- ознакомление студентов с математическими моделями объектов химической технологии;
- изучение методов решения различных задач с применением алгоритмизации и программирования, а также методов моделирования и оптимизации объектов химической технологии на ЭВМ;
- продемонстрировать применение изученных методов к конкретным задачам.

## 3. МЕСТО ДИСЦИПЛИНЫ В СТРУКТУРЕ ОПОП

Дисциплина **Б1.В.03 Моделирование химико-технологических процессов** относится к Вариативной части блока I Дисциплины (модули).

Дисциплина базируется на дисциплинах (модулях): «Математика», «Основы информационных технологий», «Профильное программное обеспечение для решения задач профессиональной деятельности» Знания и навыки, полученные при изучении дисциплины «Моделирование химико-технологических процессов», используются студентами при выполнении курсовых и выпускной квалификационной работы.

## 4. ТРЕБОВАНИЯ К РЕЗУЛЬТАТАМ ОСВОЕНИЯ ДИСЦИПЛИНЫ

Изучение дисциплины направлено на приобретение следующих **компетенций и индикаторов их достижения**:

Задача профессиональной деятельности	Код и наименование ПК	Код и наименование индикатора достижения ОПК
Решение прикладных и технологических задач с использованием средств автоматизации и компьютерных технологий	<b>ПК-4</b> Готов применять цифровые информационные технологии для решения технологических задач в профессиональной области деятельности	<b>ПК-4.2</b> Использует сетевые компьютерные технологии для получения информации в сфере своей профессиональной деятельности.
Осуществление научно-исследовательской деятельности по решению прикладных задач химической технологии	<b>ПК-5</b> Способен осуществлять проведение работ по обработке и анализу научно-технической информации и результатов исследований, выполнять эксперименты и оформлять результаты исследований и разработок, готовность осуществлять подготовку документации, проектов планов и программ проведения отдельных этапов работ	<b>ПК-5.1</b> Способен планировать и проводить физические и химические эксперименты, проводить обработку их результатов и оценивать погрешности, выдвигать гипотезы и устанавливать границы их применения, применять методы математического анализа и



**В результате изучения дисциплины студент бакалавриата должен:**

**Знать:**

– основы дифференциального интегрального исчисления функций одной и нескольких переменных, аналитической геометрии и линейной алгебры, векторного и гармонического анализа, теории обыкновенных дифференциальных уравнений, интегральных преобразований, основы численных методов, элементы теории функций комплексной переменной, элементы теории вероятностей и математической статистики в объеме, достаточном для изучения естественнонаучных дисциплин на современном научном уровне

**Уметь:**

– использовать математический аппарат и информационные технологии при изучении естественнонаучных дисциплин

**Владеть:**

– методами дифференцирования, интегрирования функций, основными аналитическими и численными методами решения алгебраических и дифференциальных уравнений и их систем

## 5. ОБЪЕМ ДИСЦИПЛИНЫ И ВИДЫ ОБРАЗОВАТЕЛЬНОГО ПРОЦЕССА

Общая трудоемкость (з.е./ час): 2/72. Форма промежуточного контроля: зачёт. Дисциплина изучается на 4 курсе в 7 семестре.

Вид учебной работы	Объем		в том числе в форме практической подготовки	
	з.е.	акад. ч.	з.е.	акад. ч.
<b>Общая трудоемкость дисциплины</b>	<b>2,00</b>	<b>72</b>		
<b>Контактная работа - аудиторные занятия:</b>	<b>0,83</b>	<b>30</b>		
Лекции	0,39	14		
Практические занятия (ПЗ)	0,44	16		
Лабораторные работы (ЛР)	0,00	0		
<b>Контактная самостоятельная работа</b> (групповые консультации и индивидуальная работа обучающихся с педагогическим работником)				
<b>Самостоятельная работа</b>	<b>1,17</b>	<b>42</b>		
Самостоятельное изучение разделов дисциплины	0,61	22		
Подготовка к лабораторным работам (ЛР)	0,00	0		
Подготовка к практическим занятиям (ПЗ)	0,56	20		
<b>Форма (ы) контроля:</b>	<i>зачёт</i>			

## 6. СОДЕРЖАНИЕ ДИСЦИПЛИНЫ

### 6.1. Разделы дисциплины и виды занятий

№ п/п	Раздел дисциплины	ак. часов								
		Всего	в т.ч. в форме практ. подг.	Лекции и	в т.ч. в форме практ. подг.	Прак. зан.	в т.ч. в форме практ. подг.	Лаб. работы	в т.ч. в форме практ. подг.	Сам. работа
1.	Раздел 1. Моделирование кинетики химических реакций	10		2		2				6
2.	Раздел 2. Оптимизация теплообменных процессов на ЭВМ Моделирование теплообменных процессов на ЭВМ	10		2		2				6

3.	<b>Раздел 3.</b> Оптимальное проектирование трубопроводов Уравнения математической модели	10		2		2				6
4.	<b>Раздел 4.</b> Устойчивость химических реакторов Учет надежности сложных систем при оптимизации	10		2		-				6
5.	<b>Раздел 5.</b> Постановка задачи анализа ХТС и методы ее решения Общая методика решения структурного анализа ХТС	10		2		4				6
6.	<b>Раздел 6.</b> Постановка задачи расчета замкнутой ХТС. Системный подход при моделировании ХТС	10		2		-				6
7.	<b>Раздел 7.</b> Методы математической статистики для обработки результатов активных и пассивных экспериментов	11,65		2		4				5,65
	Контактная работа - промежуточная аттестация	0,35								
	<b>ИТОГО</b>	<b>72</b>	<b>0</b>	<b>14</b>	<b>0</b>	<b>16</b>	<b>0</b>	<b>0</b>	<b>0</b>	<b>41,65</b>

## 6.2. Содержание разделов дисциплины

### Раздел 1. Моделирование кинетики химических реакций

Общая постановка задачи оптимизации ХТС. Критерии оптимизации ХТП и ХТС. Минимизация критерия приведённых затрат. Константы химических реакций. Закон Аррениуса. Расчёт параметров кинетических уравнений. Особенности метода расчёта. Понятия химической кинетики, составление систем дифференциальных уравнений кинетики сложных химических реакций. Моделирование систем обыкновенных дифференциальных уравнений кинетики сложных химических реакций.

### Раздел 2. Оптимизация теплообменных процессов на ЭВМ Моделирование теплообменных процессов на ЭВМ

Критерии оптимизации теплообменных аппаратов. Поверхность теплообмена, коэффициенты теплоотдачи, теплообмена, теплопередачи. Расчёт параметров теплообменных аппаратов на ЭВМ. Решение системы нелинейных уравнений математической модели аппарата на ЭВМ. Моделирование температурной кинетики теплообменного аппарата на ЭВМ.

### Раздел 3. Оптимальное проектирование трубопроводов Уравнения математической модели

Расчёт простого трубопровода. Расчёт сложной трубопроводной сети. Проектирование трубопроводной сети по минимуму критерия приведённых затрат.

### Раздел 4. Устойчивость химических реакторов Учет надежности сложных систем при оптимизации

Методика расчёта устойчивости химического реактора. Графическая интерпретация устойчивости реактора. Устойчивость системы химический реактор – теплообменник.

### Раздел 5. Постановка задачи анализа ХТС и методы ее решения Общая методика решения структурного анализа ХТС

Анализ структуры ХТС. Методики определения последовательности расчёта сложной ХТС. Теория графов. Декомпозиционный и интегральный методы расчёта сложной ХТС.

### Раздел 6. Постановка задачи расчета замкнутой ХТС. Системный подход при моделировании ХТС

ХТС с обратными связями по материальным и тепловым потокам. Особенности составления математических моделей. Моделирование сложной ХТС на ЭВМ. Использование системного подхода при моделировании ХТС на ЭВМ.

### Раздел 7. Методы математической статистики для обработки

Обработка экспериментальных данных - аппроксимация функции нескольких переменных

### Раздел 7. Методы математической статистики для обработки

Обработка экспериментальных данных - аппроксимация функции нескольких переменных

## 7. СООТВЕТСТВИЕ СОДЕРЖАНИЯ ТРЕБОВАНИЯМ К РЕЗУЛЬТАТАМ ОСВОЕНИЯ ДИСЦИПЛИНЫ

В результате освоения дисциплины студент должен:	Раздел 1	Раздел 2	Раздел 3	Раздел 4	Раздел 5	Раздел 6	Раздел 7
<b>Знать:</b>							
– основы дифференциального интегрального исчисления функций одной и нескольких переменных, аналитической геометрии и линейной алгебры, векторного и гармонического анализа, теории обыкновенных дифференциальных уравнений, интегральных преобразований, основы численных методов, элементы теории функций комплексной переменной, элементы теории вероятностей и математической статистики в объеме,	+	+	+	+	+	+	+
<b>Уметь:</b>							
– использовать математический аппарат и информационные технологии при изучении естественнонаучных дисциплин	+	+	+	+	+	+	+
<b>Владеть:</b>							
– методами дифференцирования, интегрирования функций, основными аналитическими и численными методами решения алгебраических и дифференциальных уравнений и их систем	+	+	+	+	+	+	+
– дифференциальных уравнений и их систем							

В результате освоения дисциплины студент должен овладеть следующими компетенциями и индикаторами их достижения:

Универсальные компетенции (УК) и индикаторы их достижения

Код и наименование ПК	Код и наименование индикатора достижения ПК	Раздел 1	Раздел 2	Раздел 3	Раздел 4	Раздел 5	Раздел 6	Раздел 7
1 <b>ПК-4</b> Готов применять цифровые информационные технологии для решения технологических задач в профессиональной области. деятельности	<b>ПК-4.2</b> Использует сетевые компьютерные технологии для получения информации в сфере своей профессиональной деятельности.	+	+	+	+	+	+	+
<b>ПК-5</b> Способен осуществлять проведение работ по обработке и анализу научно-технической информации и результатов исследований, выполнять эксперименты и оформлять результаты исследований и разработок, готовность осуществлять подготовку документации, проектов планов и программ проведения отдельных этапов работ	<b>ПК-5.1</b> Способен планировать и проводить физические и химические эксперименты, проводить обработку их результатов и оценивать погрешности, выдвигать гипотезы и устанавливать границы их применения, применять методы математического анализа и моделирования, теоретического и экспериментального исследования.	+	+	+	+	+	+	+

## 8. ПРАКТИЧЕСКИЕ И ЛАБОРАТОРНЫЕ ЗАНЯТИЯ

### 8.1. Практические занятия

Практические занятия и разделы, которые они охватывают

№ п/п	№ раздела дисциплины	Наименование лабораторных работ	Часы
1	Раздел 1	Моделирование кинетики сложных химических реакций	2
2	Раздел 2	Моделирование теплообменных	2
3	Раздел 5	Моделирование химических реакторов	4
4	Раздел 6	Анализ структуры и расчёт ХТС с помощью теории графов	4
5	Раздел 7	Обработка экспериментальных данных - аппроксимация функции нескольких переменных	4

## 8.2. Лабораторные занятия

Не предусмотрены

## 9. САМОСТОЯТЕЛЬНАЯ РАБОТА

Самостоятельная работа проводится с целью освоения знаний и умений по дисциплине и предусматривает:

- ознакомление и проработку рекомендованной литературы, работу с электронно-библиотечными системами;
- выполнение индивидуальных заданий;
- участие в семинарах, конференциях, проводимых в Институте по тематике дисциплины;
- подготовку к выполнению контрольных работ по материалу лекционного курса;
- подготовку к сдаче *зачёта* по дисциплине.

Планирование времени на самостоятельную работу, необходимого на изучение дисциплины, студентам надо осуществлять на весь период изучения, предусматривая при этом регулярное повторение пройденного материала. Материал, законспектированный на лекциях, необходимо регулярно дополнять сведениями из литературных источников, представленных в рабочей программе. При работе с указанными источниками рекомендуется составлять краткий конспект материала, с обязательным фиксированием библиографических данных источника.

## 10. ОЦЕНОЧНЫЕ МАТЕРИАЛЫ

Оценочные материалы представлены в виде отдельного документа – Фонда оценочных средств, являющегося неотъемлемой частью рабочей программы дисциплины.

## 11. МЕТОДИЧЕСКИЕ УКАЗАНИЯ ПО ОСВОЕНИЮ ДИСЦИПЛИНЫ

Организация образовательного процесса регламентируется учебным планом и расписанием учебных занятий. Язык обучения (преподавания) – русский. Для всех видов аудиторных занятий «час» устанавливается продолжительностью 45 минут. Зачетная единица составляет 27 астрономических часов или 36 академических час. Через каждые 45 мин контактной работы делается перерыв продолжительностью 5 мин, а после двух час контактной работы делается перерыв продолжительностью 10 мин.

Сетевая форма реализации программы дисциплины не используется.

Обучающийся имеет право на зачет результатов обучения по дисциплине, если она освоена им при получении среднего профессионального образования и (или) высшего образования, а также дополнительного образования (при наличии) (далее - зачет результатов обучения). Зачтенные результаты обучения учитываются в качестве результатов промежуточной аттестации в установленном в Институте порядке.

### 11.1. Образовательные технологии

Образовательный процесс при освоении дисциплины основывается на использовании традиционных, инновационных и информационных образовательных технологий. Возможна реализация ОПОП с применением электронного обучения и дистанционных образовательных технологий. Традиционные образовательные технологии представлены лекциями и семинарскими (практическими) занятиями. Инновационные

образовательные технологии используются в виде применения активных и интерактивных форм проведения занятий. Информационные образовательные технологии реализуются путем активизации самостоятельной работы студентов в информационной образовательной среде. При проведении учебных занятий обеспечивается развитие у обучающихся навыков командной работы, межличностной коммуникации, принятия решений, лидерских качеств (включая проведение интерактивных лекций, групповых дискуссий, ролевых игр, тренингов, анализ ситуаций и имитационных моделей, преподавание дисциплин (модулей) в форме курсов, составленных на основе результатов научных исследований, проводимых организацией, в том числе с учетом региональных особенностей профессиональной деятельности выпускников и потребностей работодателей).

### **11.2. Лекции**

Лекционный курс предполагает систематизированное изложение основных вопросов содержания дисциплины.

На первой лекции лектор обязан предупредить студентов, применительно к какому базовому учебнику (учебникам, учебным пособиям) будет прочитан курс.

Лекционный курс обеспечивает более глубокое понимание учебных вопросов при значительно меньшей затрате времени, чем это требуется среднестатистическому студенту на самостоятельное изучение материала.

### **11.3. Занятия семинарского типа**

Семинарские (практические) занятия не предусмотрены.

### **11.4. Лабораторные работы**

Лабораторный практикум начинается с ознакомления с техникой безопасности.

По каждой лабораторной работе студент оформляет письменный отчет. Текущий контроль на лабораторных работах проводится в виде устных опросов – «защита» по итогам лабораторных работ. Оценивается ход лабораторных работ, достигнутые результаты, качество оформления отчета, своевременность сдачи.

### **11.5. Самостоятельная работа студента**

Для успешного усвоения дисциплины необходимо не только посещать аудиторные занятия, но и вести активную самостоятельную работу. При самостоятельной проработке курса обучающиеся должны:

- повторить законспектированный на лекционном занятии материал и дополнить его с учетом рекомендованной по данной теме литературы;
- изучить рекомендованную основную и дополнительную литературу, составлять тезисы, аннотации и конспекты наиболее важных моментов;
- самостоятельно выполнить индивидуальные задания;
- использовать для самопроверки материала оценочные средства.

Индивидуальное задание оценивается по следующим критериям:

- правильность выполнения задания;
- аккуратность в оформлении работы;
- использование специальной литературы;
- своевременная сдача выполненного задания (указывается преподавателем).

### **11.6. Методические рекомендации для преподавателей**

#### **Основные принципы обучения**

1. Цель обучения – развить мышление, выработать мировоззрение; познакомить с идеями и методами науки; научить применять принципы и законы для решения простых и нестандартных задач профессиональной деятельности.

2. Обучение должно органически сочетаться с воспитанием. Нужно развивать в студентах волевые качества и трудолюбие. Ненавязчиво, к месту прививать элементы культуры поведения. В частности, преподаватель должен личным примером воспитывать в студентах пунктуальность и уважение к чужому времени. Недопустимо преподавание односеместровой учебной дисциплины превращать в многосеместровое. Возникшая академическая задолженность должна быть ликвидирована в период следующего семестра до начала зачетной недели.

3. Обучение должно быть не пассивным (сообщим студентам некоторый объем информации, расскажем, как решаются те или иные задачи), а активным. Нужно строить обучение так, чтобы в овладении материалом основную роль играла память логическая, а не формальная. Запоминание должно достигаться через глубокое понимание.

4. Одно из важнейших условий успешного обучения – умение организовать работу студентов.

5. Отношение преподавателя к студентам должно носить характер доброжелательной требовательности. Для стимулирования работы студентов нужно использовать поощрение, одобрение, похвалу, но не порицание (порицание может применяться лишь как исключение). Преподаватель должен быть для студентов доступным.

6. Необходим регулярный контроль работы студентов. Правильно поставленный, он помогает им организовать систематические занятия, а преподавателю достичь высоких результатов в обучении.

7. Важнейшей задачей преподавателей, ведущих занятия по дисциплине, является выработка у студентов осознания необходимости и полезности знания дисциплины как теоретической и практической основы для изучения профильных дисциплин.

8. С целью более эффективного усвоения студентами материала данной дисциплины рекомендуется при проведении лекционных, практических и лабораторных занятий использовать современные технические средства обучения, а именно презентации лекций, наглядные пособия в виде схем приборов, деталей и конструкций приборов, компьютерное

тестирование.

9. Для более глубокого изучения предмета и подготовки ряда вопросов (тем) для самостоятельного изучения по разделам дисциплины преподаватель предоставляет студентам необходимую информацию о использовании учебно-методического обеспечения: учебниках, учебных пособиях, сборниках примеров и задач и описание лабораторных работ, наличии Интернет-ресурсов.

При текущем контроле рекомендуется использовать компьютерное или бланковое тестирование, контрольные коллоквиумы или контрольные работы.

Контрольное (итоговое) тестирование включает в себя задания по всем темам раздела рабочей программы дисциплины.

10. Цель лекции – формирование у студентов ориентировочной основы для последующего усвоения материала методом самостоятельной работы. Содержание лекции должно отвечать следующим дидактическим требованиям:

- изложение материала от простого к сложному, от известного к неизвестному;
- логичность, четкость и ясность в изложении материала;
- возможность проблемного изложения, дискуссии, диалога с целью активизации деятельности студентов;
- опора смысловой части лекции на подлинные факты, события, явления, статистические данные;
- тесная связь теоретических положений и выводов с практикой и будущей профессиональной деятельностью студентов.

Преподаватель, читающий лекционные курсы, должен знать существующие в педагогической практике варианты лекций, их дидактические и воспитывающие возможности, а также их место в структуре процесса обучения.

11. При проведении аттестации студентов важно всегда помнить, что систематичность, объективность, аргументированность – главные принципы, на которых основаны контроль и оценка знаний студентов. Знание критериев оценки знаний обязательно для преподавателя и студента.

#### **Организация лабораторного практикума**

Все студенты перед началом работы в лаборатории проходят инструктаж по технике безопасности. Каждый студент в специальном журнале ставит свою подпись о том, что он прослушал инструктаж по технике безопасности работы в лаборатории и обязуется выполнять все пункты инструкции по технике безопасности.

1. Студенты не допускаются к работе в лаборатории в верхней одежде.

2. Студент допускается к выполнению работы только после «допуска», т.е. проверки преподавателем готовности студента.

3. Студентам, пропустившим занятия по уважительным причинам (имеется допуск из деканата), предоставляется возможность ее выполнения во время указанное ведущим преподавателем. Студенты, нуждающиеся в дополнительной подготовке, могут воспользоваться услугами Центра дополнительного образования и профессиональной подготовки.

4. В течение одного занятия, как правило, допускается выполнение не более одной лабораторной работы.

5. Не допускается совместная работа 2-х и большего числа студентов за одним компьютером.

6. Журнал преподавателя хранится в преподавательской. Правила ведения журнала преподавателя.

1. В графе журнала учета выполненных студентами лабораторных работ делается отметка о выполнении. Если работа «защищена», делается отметка о защите с указанием даты.

2. В случае отсутствия студента на лабораторном занятии в журнале учета выполненных студентами лабораторных работ пишется «нб».

3. Около работы, пропущенной по уважительной причине (допуск из деканата), пишется «ув».

Правила работы преподавателей в лаборатории в зачетную неделю

1. К выполнению работ допускаются студенты, которым лектор или ведущий преподаватель предоставил допуск.

2. Дежурный преподаватель делает отметку о выполнении лабораторной работы в журнале студента и в журнале учета выполненных студентами лабораторных работ.

С согласия ведущего преподавателя студент может защитить работу дежурному преподавателю, проводившему занятия. Студент, не успевший выполнить работу на занятии, приглашается для ее выполнения повторно.

3. Лабораторные работы, выполненные в течение семестра, принимает тот преподаватель, который проводил занятия с группой в течение семестра. В случае отсутствия по уважительной причине этого преподавателя на зачетной неделе, зачет по лаборатории принимает лектор. При отсутствии лектора – зав. кафедрой.

4. Во время проведения лабораторных работ учебно-вспомогательный персонал лаборатории работает под руководством ведущих занятий преподавателей и зав. лабораториями.

### **11.7. Методические указания для студентов**

#### **По подготовке к лекционным занятиям**

Изучение дисциплины требует систематического и последовательного накопления теоретических знаний, следовательно, пропуски отдельных тем не позволяют глубоко освоить предмет. Студентам необходимо:

1. перед каждой лекцией просматривать рабочую программу дисциплины;

2. перед следующей лекцией необходимо просмотреть по конспекту материал предыдущей.

При затруднениях в восприятии материала следует обратиться к основным литературным источникам. Если разобраться в материале не удалось, необходимо обратиться к лектору или к преподавателю на практических занятиях.

#### **По самостоятельному выполнению индивидуальных заданий**

Усвоение материала дисциплины во многом зависит от осмысленного выполнения домашнего задания.

При решении задач целесообразно руководствоваться следующими правилами.

1. Прежде всего, нужно хорошо вникнуть в условие задачи, записать кратко ее условие.
2. Если позволяет характер задачи, обязательно сделайте рисунок, поясняющий ее сущность.
3. За редкими исключениями, каждая задача должна быть сначала решена в общем виде (т.е. в буквенных обозначениях, а не в числах), причем искомая величина должна быть выражена через заданные величины.
4. Получив решение в общем виде, нужно проверить, правильную ли оно имеет размерность.
5. Если это возможно, исследовать поведение решения в предельных случаях.
6. В тех случаях, когда в процессе нахождения искомых величин приходится решать систему нескольких громоздких уравнений, целесообразно сначала подставить в эти уравнения числовые значения коэффициентов и лишь затем определять значения искомых величин.

7. При подстановке в уравнение числовых значений обозначенных величин, обратите внимание на то, чтобы все эти значения были в одной и той же системе единиц. Чтобы облегчить определение порядка вычисляемой величины, полезно представить исходные величины в виде чисел, близких к единице, умноженных на 10 в соответствующей степени (например, вместо 24 700 подставить  $2,47 \cdot 10^4$ , вместо 0,00086 – число  $0,86 \cdot 10^{-3}$  и т. д.).

8. Получив числовой ответ, нужно оценить его правдоподобность. Такая оценка может в ряде случаев обнаружить ошибочность полученного результата.

Решение задач принесет наибольшую пользу только в том случае, если обучающийся решает задачи самостоятельно. Решить задачу без помощи, без подсказки часто бывает нелегко и не всегда удается. Но даже не увенчавшиеся успехом попытки найти решение, если они предпринимались достаточно настойчиво, приносят ощутимую пользу, так как развивают мышление и укрепляют волю. Решение задач ни в коем случае не следует откладывать на последний вечер перед занятиями, как, к сожалению, нередко поступают студенты. В этом случае более сложные и притом наиболее содержательные и полезные задачи заведомо не могут быть решены. В рекомендуемых учебниках и сборниках задач, в разделе, в котором помещены задачи для решения, имеются примеры (рассмотренные задачи). Поэтому толчком к решению данной задачи может послужить ознакомление с несколькими решенными задачами.

#### **По подготовке к лабораторному практикуму**

1. Освоение студентом лабораторного практикума – необходимая составная часть работы студента при освоении курса РРС.

2. Каждый студент перед началом семестра получает полный комплект литературы - набор учебных пособий, в которых помещены описания лабораторных работ. Инструкции по лабораторным работам, отсутствующим в учебных пособиях, имеются в читальном зале библиотеке и в соответствующей лаборатории на кафедре и каждый студент может получить ее во временное пользование. Описание каждой лабораторной работы содержит достаточно проработанное теоретическое введение, основные расчетные формулы и формулы расчета погрешности, подробное описание лабораторной установки, сценарий проведения лабораторной работы, виды таблиц, для внесения в них результатов измерений, контрольные вопросы, дающие студенту возможность осуществить самоконтроль уровня своей подготовки к работе.

3. Студентам, пропустившим занятия по уважительным причинам (имеется допуск из деканата), предоставляется возможность ее выполнения во время указанное ведущим преподавателем. Студентам, пропустившим занятия по неуважительным причинам, предоставляется возможность ее выполнения в зачетную неделю на «дублирском» занятии во время, указанное ведущим преподавателем.

4. В течение одного занятия допускается выполнение не более одной лабораторной работы.

5. Не допускается совместная работа 2-х и большего числа студентов за одной установкой, если это не предусмотрено методическими указаниями к выполнению данной работы.

6. На титульном листе лабораторного журнала должны быть указаны фамилия и инициалы студента, код учебной группы.

#### **По работе с литературой**

В рабочей программе дисциплины представлен список основной и дополнительной литературы – это учебники, учебно-методические пособия или указания. Дополнительная литература – учебники, монографии, сборники научных трудов, журнальные и газетные статьи, различные справочники, энциклопедии, Интернет-ресурсы.

Любая форма самостоятельной работы студента (подготовка к семинарскому занятию, докладу и т.п.) начинается с изучения соответствующей литературы как в библиотеке / электронно-библиотечной системе, так

и дома. Изучение указанных источников расширяет границы понимания предмета дисциплины.

При работе с литературой выделяются следующие виды записей. Конспект – краткая схематическая запись основного содержания научной работы. Целью является не переписывание произведения, а выявление его логики, системы доказательств, основных выводов. Хороший конспект должен сочетать полноту изложения с краткостью. Цитата – точное воспроизведение текста. Заключается в кавычки. Точно указывается страница источника. Тезисы – концентрированное изложение основных положений прочитанного материала. Аннотация – очень краткое изложение содержания прочитанной работы. Резюме – наиболее общие выводы и положения работы, ее концептуальные итоги.

#### **11.8. Особенности организации образовательного процесса для инвалидов и лиц с ограниченными возможностями здоровья**

Профессорско-преподавательский состав знакомится с психолого-физиологическими особенностями обучающихся инвалидов и лиц с ограниченными возможностями здоровья, индивидуальными программами реабилитации инвалидов (при наличии). При необходимости осуществляется дополнительная поддержка преподавания психологами, социальными работниками, прошедшими подготовку ассистентами.

Предполагается использовать социально-активные и рефлексивные методы обучения, технологии социокультурной реабилитации с целью оказания помощи в установлении полноценных межличностных отношений с другими студентами, создании комфортного психологического климата в студенческой группе. Подбор и разработка учебных материалов производятся с учетом предоставления материала в различных формах: аудиальной, визуальной, с использованием специальных технических средств и информационных систем.

Освоение дисциплины лицами с ОВЗ осуществляется с использованием средств обучения общего и специального назначения (персонального и коллективного использования).

Для студентов с ОВЗ предусматривается доступная форма предоставления заданий оценочных средств, а именно:

- в печатной или электронной форме (для лиц с нарушениями опорно-двигательного аппарата);
- в печатной форме или электронной форме с увеличенным шрифтом и контрастностью (для лиц с нарушениями слуха, речи, зрения);
- методом чтения ассистентом задания вслух (для лиц с нарушениями зрения).

Лабораторные работы выполняются методом вычислительного эксперимента.

Студентам с инвалидностью увеличивается время на подготовку ответов на контрольные вопросы. Для таких студентов предусматривается доступная форма предоставления ответов на задания, а именно:

- письменно на бумаге или набором ответов на компьютере (для лиц с нарушениями слуха, речи);
- выбором ответа из возможных вариантов при тестировании с использованием услуг ассистента (для лиц с нарушениями опорно-двигательного аппарата);
- устно (для лиц с нарушениями зрения, опорно-двигательного аппарата).

При необходимости для обучающихся с инвалидностью процедура оценивания результатов обучения может проводиться в несколько этапов.

### **12. УЧЕБНО-МЕТОДИЧЕСКОЕ И ИНФОРМАЦИОННОЕ ОБЕСПЕЧЕНИЕ ДИСЦИПЛИНЫ**

Информационную поддержку освоения дисциплины осуществляет библиотека Института, которая обеспечивает обучающихся основной учебной, учебно-методической и научной литературой, необходимой для организации образовательного процесса по дисциплине. Общий объем многоотраслевого фонда на 01.03.2021 г составляет более 405 000 экз.

Библиотека располагает учебной, учебно-методической и научно-технической литературой в форме печатных и электронных изданий, а также включает официальные, справочно-библиографические, специализированные отечественные и зарубежные периодические и информационные издания. Библиотека обеспечивает доступ к профессиональным базам данных, информационным, справочным и поисковым системам.

Каждый обучающийся обеспечен свободным доступом из любой точки, в которой имеется доступ к сети Интернет и к электронно-библиотечной системе (ЭБС) Института и Университета, которая содержит различные издания по основным изучаемым дисциплинам и сформирована по согласованию с правообладателями учебной и учебно-методической литературы.

Полный перечень электронных информационных ресурсов, используемых в процессе обучения, представлен в основной образовательной программе.

#### **12.1. Перечень основной и дополнительной литературы, необходимой для освоения дисциплины**

##### **а) основная литература**



Основная литература	Режим доступа	Обеспеченность
<p>Пименов, В. Г. Численные методы в 2 ч. Ч. 1 : учебное пособие для вузов / В. Г. Пименов. — Москва : Издательство Юрайт, 2022. — 111 с. — (Высшее образование). — ISBN 978-5-534-10886-6.</p>	<p>Текст : электронный // Образовательная платформа Юрайт [сайт]. — URL: <a href="https://urait.ru/bcode/492872">https://urait.ru/bcode/492872</a> (дата обращения: 05.11.2022).  Договор 33.03-Л-3.1-4377/2022 на оказание услуг по предоставлению доступа к образовательной платформе ИКЗ 22 1770707263777070100100040015814244 от 16.03.2022г., срок действия с 16.03.2022 по 15.03.2023г.</p>	Да
<p>Пименов, В. Г. Численные методы в 2 ч. Ч. 2 : учебное пособие для вузов / В. Г. Пименов, А. Б. Ложников. — Москва : Издательство Юрайт, 2022. — 107 с. — (Высшее образование). — ISBN 978-5-534-10891-0.</p>	<p>Текст : электронный // Образовательная платформа Юрайт [сайт]. — URL: <a href="https://urait.ru/bcode/492873">https://urait.ru/bcode/492873</a> (дата обращения: 05.11.2022).  Договор 33.03-Л-3.1-4377/2022 на оказание услуг по предоставлению доступа к образовательной платформе ИКЗ 22 1770707263777070100100040015814244 от 16.03.2022г., срок действия с 16.03.2022 по 15.03.2023г.</p>	Да
<p>Гателюк, О. В. Численные методы : учебное пособие для вузов / О. В. Гателюк, Ш. К. Исмаилов, Н. В. Манюкова. — Москва : Издательство Юрайт, 2022. — 140 с. — (Высшее образование). ISBN 978-5-534-05894-9</p>	<p>Текст : электронный // Образовательная платформа Юрайт [сайт]. — URL: <a href="https://urait.ru/bcode/491796">https://urait.ru/bcode/491796</a>  Договор 33.03-Л-3.1-4377/2022 на оказание услуг по предоставлению доступа к образовательной платформе ИКЗ 22 1770707263777070100100040015814244 от 16.03.2022г., срок действия с 16.03.2022 по 15.03.2023г.</p>	

**б) дополнительная литература**

Основная литература	Режим доступа	Обеспеченность
<p>Артамонова Л.А., Мочалин В.П., Тивиков А.С. Аппроксимация функции одной переменной в MathCAD. Методические указания/ РХТУ им. Д.И. Менделеева, Новомосковский ин-т. Новомосковск, 2007, 40 с.</p>	Библиотека НИ РХТУ	Да
<p>Артамонова Л.А., Мочалин В.П., Тивиков А.С. Численное решение систем линейных и нелинейных уравнений. Методические указания/ ГОУ ВПО РХТУ им. Д.И. Менделеева, Новомосковский институт (филиал). Новомосковск, 2009, 24 с.</p>	Библиотека НИ РХТУ	Да
<p>Артамонова Л.А., Тивиков А.С., Гербер Ю.В. Элементарная теория погрешностей. Методические указания. / ГОУ ВПО РХТУ им. Д.И.Менделеева, Новомосковский институт. Новомосковск, 2009. –32 с.</p>	Библиотека НИ РХТУ	Да

Тивиков А.С., Мочалин В.П., Цибизов Г.В. Численные методы решения дифференциальных уравнений химической технологии в среде Mathcad. Методические указания / РХТУ им. Д.И. Менделеева. Новомосковский институт; Сост.: Новомосковск, 2006. - 36 с.	Библиотека НИ РХТУ	Да
Артамонова Л.А., Мочалин В.П., Тивиков А.С., Гербер Ю.В. Решение нелинейных уравнений с одним неизвестным. Методические указания/ РХТУ им. Д.И. Менделеева, Новомосковский институт; Новомосковск, 2009,- 48 с.т. Новомосковск, 2008, 32 с.	Библиотека НИ РХТУ	Да
Артамонова Л.А., Мочалин В.П., Тивиков А.С. Численные методы интерполяции на ЭВМ. Методические указания/ РХТУ им. Д.И. Менделеева, Новомосковский институ	Библиотека НИ РХТУ	Да

## 12.2. Рекомендуемые источники научно-технической информации

Презентации к лекциям

Методические рекомендации по выполнению лабораторных работ.

## 12.3. Информационные и информационно-образовательные ресурсы

При освоении дисциплины студенты должны использовать информационные и информационно-образовательные ресурсы следующих порталов и сайтов:

1. Информационная система «Единое окно доступа к образовательным ресурсам». URL: <http://window.edu.ru/> (дата обращения: 1.06.2021).
2. Сайт кафедры «Автоматизация производственных процессов» НИ РХТУ им.Д.И.Менделеева. URL: <https://www.nirhtu.ru/faculties/cybernetics/app.html> (дата обращения: 1.09.2021).
3. Сайт библиотеки НИ РХТУ им.Д.И.Менделеева. URL: <https://www.nirhtu.ru/administration/library.html> (дата обращения: 1.06.2021).
4. Сайты дисциплины:  
URL: <https://moodle.nirhtu.ru/course/view.php?id=730> (дата обращения: 1.06.2021).

При реализации образовательного процесса используются следующие средства обеспечения освоения дисциплины:

### Электронно-библиотечная система издательства «Лань»

Договор № 33.03-Р-3.1-5182/2022 от 26.09.2022г.  
ИКЗ : 22 1 7707072637 770701001 0054 000 5829 244

Договор № 33.03-Л-3.1-5181/2022 от 26.09.2022г.  
ИКЗ : 22 1 7707072637 770701001 0054 000 5829 244

Срок действия с 26.09.2022г. по 25.09.2023г.

### Образовательная платформа «Юрайт»

Договор 33.03-Л-3.1-4377/2022 на оказание услуг по предоставлению доступа к образовательной платформе ИКЗ 22 1770707263777070100100040015814244 от 16.03.2022г., срок действия с 16.03.2022 по 15.03.2023г.

Доступ только для зарегистрированных пользователей.

### Электронно-библиотечная система «ZNANIUM»

Договор № 48 эбс/33.03-Р-3.1-4378/2022 от 06.04.2022г.

ИКЗ 221770707263777070100100090015814244

Срок действия с 06.04.2022 по 05.04.2023г.

Доступ только для зарегистрированных читателей

### Справочная Правовая Система "Консультант Юрист смарт-комплект Базовый ОВК-Ф"

Контракт № 09-15ЭА/2022 ИКЗ 221770707263777070100100050016311244 от 05.04.2022г. Срок действия с 05.04.2022г. по 31.03.2023г.

Доступ в Центре Информационных Технологий

### ЭБС "Консультант студента" ООО "Политехресурс"

Договор № 33.03-Р-3.1-4375/2022 ИКЗ 221770707263777070100100120015811244 от 16.03.2022 г.

срок действия с 16.03.2022 по 15.03.2023 г.

Доступ только для зарегистрированных читателей

компьютерные презентации интерактивных лекций (общее число слайдов - 228);

банк тестовых заданий для текущего контроля освоения дисциплины (общее число вопросов -1262);

банк тестовых заданий для итогового контроля освоения дисциплины (общее число вопросов - 846).

### 13. МАТЕРИАЛЬНО-ТЕХНИЧЕСКОЕ ОБЕСПЕЧЕНИЕ ДИСЦИПЛИНЫ

В соответствии с учебным планом занятия по дисциплине «*Моделирование химико-технологических процессов*» проводятся в форме аудиторных, лабораторных занятий и самостоятельной работы обучающегося.

Учебные аудитории для проведения занятий лекционного типа, занятий семинарского типа, групповых и индивидуальных консультаций, текущего контроля и промежуточной аттестации, а также помещения для самостоятельной работы обучающихся, оснащенные компьютерной техникой с возможностью подключения к сети «Интернет» и обеспеченные доступом в электронную информационно-образовательную среду Института, помещения для хранения и профилактического обслуживания учебного оборудования

Наименование специальных помещений и помещений для самостоятельной работы	Оснащенность специальных помещений и помещений для самостоятельной работы	Приспособленность помещений для использования инвалидами и лицами с ограниченными возможностями здоровья
Лекционная аудитория (108 учебный корпус 1, Трудовые Резервы, 29)	Учебная мебель, доска. Презентационная техника: ноутбук, проектор, экран (постоянное место хранения: ауд.109а)	аудитория на первом этаже)
Аудитория для практических и лабораторных занятий, групповых и индивидуальных консультаций, проведения текущего контроля и промежуточной аттестации (310, учебный корпус 1, Трудовые Резервы, 29)	Учебная мебель, доска Презентационная техника: ноутбук, проектор, экран	приспособлено* для слабовидящих, слабослышащих и иных видов соматических заболеваний и лиц с ОВЗ
Аудитория для лиц с ограниченными возможностями и самостоятельной работы студентов (107 учебный корпус 1, Трудовые Резервы, 29)	Учебная мебель, доска ПК (2шт) Доступ в Интернет, к ЭБС, электронным образовательным и информационным ресурсам, базе данных электронного каталога НИ РХТУ, системе управления учебными курсами Moodle	приспособлено (аудитория на первом этаже, отсутствие порогов)

#### 13.1. Компьютеры, информационно-телекоммуникационные сети, аппаратно-программные и аудиовизуальные средства:

*Компьютер* процессор Intel Pentium ® Gold 4 ГГц, с оперативной памятью 8 Гбайт, жестким диском 460 Гбайт с возможностью просмотра видеоматериалов и презентаций, с неограниченным доступом в Интернет, к ЭБС, электронным образовательным и информационным ресурсам, базе данных электронного каталога Института, системе управления учебными курсами Moodle, учебно-методическим материалам.

*Ноутбук* Fujitsu Lifebook Intel Pentium (R) 2,2 ГГц, память 512 Мбайт, диск 56 ГБайт

*Настольный проектор* Benq MX503, разрешение XGA (1024x768), регулируемое фокусное расстояние 2,56-2,8м, лампа 190Вт.

*Мобильный экран* на штативе Lumien EcoView 150x150см

*Лазерный принтер* HP P1005, черно-белый, формат А4.

#### 13.2. Программное обеспечение

##### Перечень лицензионного программного обеспечения.

1. Операционная система - MS Windows 7, бессрочная лицензия в рамках подписки Azure Dev Tools for Teaching (бывший Microsoft Imagine Premium (бывший DreamSpark - [The Novomoskovsk university \(the branch\) - EMDEPT - DreamSpark Premium](http://e5.onthehub.com/WebStore/Welcome.aspx?vsro=8&ws=9f5a10ad-c98b-e011-969d-0030487d8897) <http://e5.onthehub.com/WebStore/Welcome.aspx?vsro=8&ws=9f5a10ad-c98b-e011-969d-0030487d8897>. Номер учетной записи e5: 100039214))

2. MS Word, MS Excel, MS PowerPoint из пакета MS Office 365A1 распространяется под лицензией в рамках подписки Azure Dev Tools for Teaching (бывший Microsoft Imagine Premium (бывший DreamSpark - [The Novomoskovsk university \(the branch\) - EMDEPT - DreamSpark Premium](http://e5.onthefhub.com/WebStore/Welcome.aspx?vsro=8&ws=9f5a10ad-c98b-e011-969d-0030487d8897) <http://e5.onthefhub.com/WebStore/Welcome.aspx?vsro=8&ws=9f5a10ad-c98b-e011-969d-0030487d8897>. Номер учетной записи e5: 100039214))
3. Архиватор 7zip (распространяется под лицензией GNU LGPL license)
4. Adobe Acrobat Reader - ПО [Acrobat Reader DC](#) и мобильное приложение Acrobat Reader являются бесплатными и доступны для корпоративного распространения (<https://acrobat.adobe.com/ru/ru/acrobat/pdf-reader/volume-distribution.html>).
5. Браузер Mozilla FireFox (распространяется под лицензией Mozilla Public License 2.0 (MPL))

#### 14. ТРЕБОВАНИЯ К ОЦЕНКЕ КАЧЕСТВА ОСВОЕНИЯ ДИСЦИПЛИНЫ

Наименование разделов	Основные показатели оценки	Формы и методы контроля и оценки
Раздел 1. Основы теории погрешностей	<p><b>Знает</b> – основы дифференциального интегрального исчисления функций одной и нескольких переменных, аналитической геометрии и линейной алгебры, векторного и гармонического анализа, теории обыкновенных дифференциальных уравнений, интегральных преобразований, основы численных методов, элементы теории функций комплексной переменной, элементы теории вероятностей и математической статистики в объеме, достаточном для изучения естественнонаучных дисциплин на современном научном уровне</p> <p><b>Умеет</b> – использовать математический аппарат и информационные технологии при изучении естественнонаучных дисциплин</p> <p><b>Владеет</b> – методами дифференцирования, интегрирования функций, основными аналитическими и численными методами решения алгебраических и дифференциальных уравнений и их систем</p>	<p>Оценка за индивидуальное задание</p> <p>Оценка при тестировании</p>
Раздел 2. Численное решение нелинейных уравнений с одним неизвестным.	<p><b>Знает</b> – основы дифференциального интегрального исчисления функций одной и нескольких переменных, аналитической геометрии и линейной алгебры, векторного и гармонического анализа, теории обыкновенных дифференциальных уравнений, интегральных преобразований, основы численных методов, элементы теории функций комплексной переменной, элементы теории вероятностей и математической статистики в объеме, достаточном для изучения естественнонаучных дисциплин на современном научном уровне</p> <p><b>Умеет</b> – использовать математический аппарат и информационные технологии при изучении естественнонаучных дисциплин</p> <p><b>Владеет</b> – методами дифференцирования, интегрирования функций, основными аналитическими и численными методами решения алгебраических и дифференциальных уравнений и их систем</p>	<p>Оценка при тестировании</p>

<p><b>Раздел 3. Численные методы решения систем линейных уравнений.</b></p>	<p><b>Знает</b> – основы дифференциального интегрального исчисления функций одной и нескольких переменных, аналитической геометрии и линейной алгебры, векторного и гармонического анализа, теории обыкновенных дифференциальных уравнений, интегральных преобразований, основы численных методов, элементы теории функций комплексной переменной, элементы теории вероятностей и математической статистики в объеме, достаточном для изучения естественнонаучных дисциплин на современном научном уровне</p> <p><b>Умеет</b> – использовать математический аппарат и информационные технологии при изучении естественнонаучных дисциплин</p> <p><b>Владеет</b> – методами дифференцирования, интегрирования функций, основными аналитическими и численными методами решения алгебраических и дифференциальных уравнений и их систем</p>	<p>Оценка при тестировании</p>
<p><b>Раздел 4. Численные методы решения систем нелинейных уравнений.</b></p>	<p><b>Знает</b> – основы дифференциального интегрального исчисления функций одной и нескольких переменных, аналитической геометрии и линейной алгебры, векторного и гармонического анализа, теории обыкновенных дифференциальных уравнений, интегральных преобразований, основы численных методов, элементы теории функций комплексной переменной, элементы теории вероятностей и математической статистики в объеме, достаточном для изучения естественнонаучных дисциплин на современном научном уровне</p> <p><b>Умеет</b> – использовать математический аппарат и информационные технологии при изучении естественнонаучных дисциплин</p> <p><b>Владеет</b> – методами дифференцирования, интегрирования функций, основными аналитическими и численными методами решения алгебраических и дифференциальных уравнений и их систем</p>	<p>Оценка при тестировании</p>
<p><b>Раздел 5. Интерполирование функций, численное дифференцирование</b></p>	<p><b>Знает</b> – основы дифференциального интегрального исчисления функций одной и нескольких переменных, аналитической геометрии и линейной алгебры, векторного и гармонического анализа, теории обыкновенных дифференциальных уравнений, интегральных преобразований, основы численных методов, элементы теории функций комплексной переменной, элементы теории вероятностей и математической статистики в объеме, достаточном для изучения естественнонаучных дисциплин на современном научном уровне</p> <p><b>Умеет</b> – использовать математический аппарат и информационные технологии при изучении естественнонаучных дисциплин</p> <p><b>Владеет</b> – методами дифференцирования, интегрирования функций, основными аналитическими и численными методами решения алгебраических и дифференциальных уравнений и их систем</p>	<p>Оценка при тестировании</p>

<p><b>Раздел 6. Аппроксимирование функций.</b></p>	<p><b>Знает</b> – основы дифференциального интегрального исчисления функций одной и нескольких переменных, аналитической геометрии и линейной алгебры, векторного и гармонического анализа, теории обыкновенных дифференциальных уравнений, интегральных преобразований, основы численных методов, элементы теории функций комплексной переменной, элементы теории вероятностей и математической статистики в объеме, достаточном для изучения естественнонаучных дисциплин на современном научном уровне</p> <p><b>Умеет</b> – использовать математический аппарат и информационные технологии при изучении естественнонаучных дисциплин</p> <p><b>Владеет</b> – методами дифференцирования, интегрирования функций, основными аналитическими и численными методами решения алгебраических и дифференциальных уравнений и их систем</p>	<p>Оценка при тестировании</p>
<p><b>Раздел 7. Численное интегрирование.</b></p>	<p><b>Знает</b> – основы дифференциального интегрального исчисления функций одной и нескольких переменных, аналитической геометрии и линейной алгебры, векторного и гармонического анализа, теории обыкновенных дифференциальных уравнений, интегральных преобразований, основы численных методов, элементы теории функций комплексной переменной, элементы теории вероятностей и математической статистики в объеме, достаточном для изучения естественнонаучных дисциплин на современном научном уровне</p> <p><b>Умеет</b> – использовать математический аппарат и информационные технологии при изучении естественнонаучных дисциплин</p> <p><b>Владеет</b> – методами дифференцирования, интегрирования функций, основными аналитическими и численными методами решения алгебраических и дифференциальных уравнений и их систем</p>	<p>Оценка при тестировании</p>
<p><b>Раздел 8. Численное решение обыкновенных дифференциальных уравнений.</b></p>	<p><b>Знает</b> – основы дифференциального интегрального исчисления функций одной и нескольких переменных, аналитической геометрии и линейной алгебры, векторного и гармонического анализа, теории обыкновенных дифференциальных уравнений, интегральных преобразований, основы численных методов, элементы теории функций комплексной переменной, элементы теории вероятностей и математической статистики в объеме, достаточном для изучения естественнонаучных дисциплин на современном научном уровне</p> <p><b>Умеет</b> – использовать математический аппарат и информационные технологии при изучении естественнонаучных дисциплин</p> <p><b>Владеет</b> – методами дифференцирования, интегрирования функций, основными аналитическими и численными методами решения алгебраических и дифференциальных уравнений и их систем</p>	<p>Оценка при тестировании</p>

**АННОТАЦИЯ**  
**рабочей программы дисциплины**

**Моделирование химико-технологических процессов**

**1. Общая трудоемкость** (з.е./ ак. час): 2 з.е./72 ак.час. Формы промежуточного контроля: зачет.

**2. Место дисциплины в структуре образовательной программы**

Дисциплина **Б1.В.03 Моделирование химико-технологических процессов** относится к Вариативной части блока 1 Дисциплины (модули).

Дисциплина базируется на дисциплинах (модулях): «Математика», «Основы информационных технологий», «Профильное программное обеспечение для решения задач профессиональной деятельности» Знания и навыки, полученные при изучении дисциплины «Моделирование химико-технологических процессов», используются студентами при выполнении курсовых и выпускной квалификационной работы.

**3. Цель и задачи изучения дисциплины**

Целью освоения дисциплины является формирование следующих компетенций:

- готовностью применять аналитические и численные методы решений поставленных задач, использовать современные информационные технологии, проводить обработку информации с использованием прикладных программных средств сферы профессиональной деятельности, использовать сетевые компьютерные технологии и базы данных в своей профессиональной области, пакеты прикладных программ для расчета технологических параметров оборудования

-способностью планировать и проводить физические и химические эксперименты, проводить обработку их результатов и оценивать погрешности, выдвигать гипотезы и устанавливать границы их применения, применять методы математического анализа и моделирования, теоретического и экспериментального исследования.

Задачами преподавания дисциплины являются:

- ознакомление студентов с математическими моделями объектов химической технологии;
- изучение методов решения различных задач с применением алгоритмизации и программирования, а также методов моделирования и оптимизации объектов химической технологии на ЭВМ;
- продемонстрировать применение изученных методов к конкретным задачам.

**4. Содержание дисциплины**

Моделирование кинетики химических реакций Оптимизация теплообменных процессов на ЭВМ Моделирование теплообменных процессов на ЭВМ Оптимальное проектирование трубопроводов Уравнения математической модели Устойчивость химических реакторов Учет надежности сложных систем при оптимизации Постановка задачи анализа ХТС и методы ее решения Общая методика решения структурного анализа ХТС Постановка задачи расчета замкнутой ХТС. Системный подход при моделировании ХТС Методы математической статистики для обработки результатов активных и пассивных экспериментов

**5. Планируемые результаты обучения по дисциплине, обеспечивающие достижение планируемых результатов освоения образовательной программы**

В результате освоения ООП бакалавриата обучающийся должен овладеть следующими компетенциями и индикаторами достижения компетенций:

Универсальные компетенции (УК) и индикаторы их достижения

Задача профессиональной деятельности	Код и наименование ПК	Код и наименование индикатора достижения ОПК
Решение прикладных и технологических задач с использованием средств автоматизации и компьютерных технологий	<b>ПК-4</b> Готов применять цифровые информационные технологии для решения технологических задач в профессиональной области деятельности	<b>ПК-4.2</b> Использует сетевые компьютерные технологии для получения информации в сфере своей профессиональной деятельности.

<p>Осуществление научно-исследовательской деятельности по решению прикладных задач химической технологии</p>	<p><b>ПК-5</b> Способен осуществлять проведение работ по обработке и анализу научно-технической информации и результатов исследований, выполнять эксперименты и оформлять результаты исследований и разработок, готовность осуществлять подготовку документации, проектов планов и программ проведения отдельных этапов работ</p>	<p><b>ПК-5.1</b> Способен планировать и проводить физические и химические эксперименты, проводить обработку их результатов и оценивать погрешности, выдвигать гипотезы и устанавливать границы их применения, применять методы математического анализа и</p>
--	---	--

**В результате изучения дисциплины студент бакалавриата должен:**

**Знать:**

– основы дифференциального интегрального исчисления функций одной и нескольких переменных, аналитической геометрии и линейной алгебры, векторного и гармонического анализа, теории обыкновенных дифференциальных уравнений, интегральных преобразований, основы численных методов, элементы теории функций комплексной переменной, элементы теории вероятностей и математической статистики в объеме, достаточном для изучения естественнонаучных дисциплин на современном научном уровне

**Уметь:**

– использовать математический аппарат и информационные технологии при изучении естественнонаучных дисциплин

**Владеть:**

– методами дифференцирования, интегрирования функций, основными аналитическими и численными методами решения алгебраических и дифференциальных уравнений и их систем

**5. Виды учебной работы и их объем**

Вид учебной работы	Объем		в том числе в форме практической подготовки	
	з.е.	акад. ч.	з.е.	акад. ч.
<b>Общая трудоемкость дисциплины</b>	<b>2,00</b>	<b>72</b>		
<b>Контактная работа - аудиторные занятия:</b>	<b>0,83</b>	<b>30</b>		
Лекции	<b>0,39</b>	14		
Практические занятия (ПЗ)	<b>0,44</b>	16		
Лабораторные работы (ЛР)	<b>0,00</b>	0		
<b>Контактная самостоятельная работа</b> (групповые консультации и индивидуальная работа обучающихся с педагогическим работником)				
<b>Самостоятельная работа</b>	<b>1,17</b>	<b>42</b>		
Самостоятельное изучение разделов дисциплины	<b>0,61</b>	22		
Подготовка к лабораторным работам (ЛР)	<b>0,00</b>	0		
Подготовка к практическим занятиям (ПЗ)	0,56	19,65		
<b>Форма (ы) контроля:</b>	<i>зачёт</i>			



Министерство науки и высшего образования Российской Федерации

Новомосковский институт (филиал)  
федерального государственного бюджетного образовательного  
учреждения  
высшего образования  
«Российский химико-технологический университет  
имени Д.И. Менделеева»

УТВЕРЖДАЮ

Директор НИ (ф) РХТУ им. Д.И. Менделеева



В.Л. Первухин

«30» 08 2021 г.

## РАБОЧАЯ ПРОГРАММА ДИСЦИПЛИНЫ Б1.В.04 МЕТРОЛОГИЯ СТАНДАРТИЗАЦИЯ И СЕРТИФИКАЦИЯ

*Направление подготовки:* 18.03.01 «Химическая технология»

*Направленность (профиль):*

«Химическая технология неорганических веществ»

«Технология электрохимических производств»

«Химическая технология органических веществ»

«Технология и переработка полимеров»

*Квалификация:* бакалавр

*Форма обучения:* очная, заочная

Новомосковск – 2021

## 1. ОБЩИЕ ПОЛОЖЕНИЯ

### Нормативные документы, используемые при разработки рабочей программы

#### дисциплины

Нормативную правовую базу разработки рабочей программы дисциплины составляют:

Федеральный закон от 29 декабря 2012 года № 273-ФЗ «Об образовании в Российской Федерации» (с учетом дополнений и изменений);

Федеральный закон от 31.07.2020 г №304-ФЗ «О внесении изменений в Федеральный закон «Об образовании в Российской Федерации» по вопросам воспитания обучающихся»;

«Порядок организации и осуществления образовательной деятельности по образовательным программам высшего образования — программам бакалавриата, программам специализации, программам магистратуры», утвержденный приказом Министерства образования и науки РФ от 05.04.2017 г N 301;

Федеральный государственный образовательный стандарт высшего образования (ФГОС ВО) (ФГОС-3++) по направлению подготовки 18.03.01 «Химическая технология», утвержденного приказом Министерства образования и науки Российской Федерации от 07 августа 2020 г. N 901(Зарегистрировано в Минюсте России 20 августа 2020 г. N 59353) (далее – стандарт);

Положение о практической подготовке обучающихся, утвержденное приказом Министерства науки и высшего образования Российской Федерации и Министерства просвещения Российской Федерации от 5 августа 2020 г. N 885/390 (зарегистрирован Министерством юстиции Российской Федерации 11 сентября 2020 г., регистрационный N 59778);

Приказ Министерства образования и науки Российской Федерации от 27 ноября 2015 N 1383 "Об утверждении Положения о практике обучающихся, осваивающих основные профессиональные образовательные программы высшего образования" зарегистрирован Министерством юстиции Российской Федерации 18 декабря 2015 г., регистрационный N 40168);

Методические рекомендации по организации образовательного процесса для обучения инвалидов и лиц с ограниченными возможностями здоровья в образовательных организациях высшего образования, в том числе оснащенности образовательного процесса (утверждены заместителем Министра образования и науки РФ А.А. Климовым от 08.04.2014 № АК-44/05вн)

Устав ФГБОУ ВО РХТУ им. Д.И. Менделеева;

Положение о Новомосковском институте (филиале) РХТУ им. Д.И. Менделеева.

Локальные нормативные акты Новомосковского института (филиала) РХТУ им. Д.И. Менделеева.

Положение о порядке организации и осуществления образовательной деятельности по образовательным программам высшего образования - программам бакалавриата, программам специализации, программам магистратуры в НИ РХТУ им. Д.И. Менделеева, принятым решением Ученого совета НИ РХТУ им. Д.И. Менделеева от 30.10.2019;

Положение об электронной информационно-образовательной среде Новомосковского института (филиала) федерального государственного бюджетного образовательного учреждения высшего образования «Российский химико-технологический университет имени Д.И. Менделеева»

Основная профессиональная образовательная программа (далее – Программа, ОПОП) составлена в соответствии с требованиями Федерального государственного образовательного стандарта высшего образования (уровень бакалавриата) по направлению подготовки 18.03.01 «Химическая технология», утвержденного приказом Министерства образования и науки Российской Федерации от 07 августа 2020 г. N 901 (Зарегистрировано в Минюсте России 20 августа 2020 г. N 59353), рекомендациями Учебно-методической комиссии НИ РХТУ им. Д.И. Менделеева и накопленным опытом преподавания дисциплины кафедрой «Фундаментальная химия» НИ РХТУ им. Д.И. Менделеева (далее – Институт). Программа рассчитана на изучение дисциплины в течение одного семестра.

Контроль успеваемости студентов ведется по принятой в Институте системе.

Рабочая программа дисциплины может быть реализована с применением электронного обучения и дистанционных образовательных технологий полностью или частично.

## 2. ЦЕЛЬ И ЗАДАЧИ ОСВОЕНИЯ УЧЕБНОЙ ДИСЦИПЛИНЫ

Целью освоения дисциплины является - обеспечение базовой подготовки студентов в областях деятельности, определенных законом РФ «О техническом регулировании»

. Задачи преподавания дисциплины:

- основные понятия метрологии, методах и средствах измерения;
- единицы физических величин, источники погрешности измерений и средств измерений;
- научно-технических принципы и методы стандартизации, используемые для повышения качества продукции и услуг;
- формы подтверждения соответствия, порядок выполнения работ по сертификации продукции и систем менеджмента качества.

## 3. МЕСТО ДИСЦИПЛИНЫ В СТРУКТУРЕ ОПОП

Дисциплина **Б1.В.04 МЕТРОЛОГИЯ СТАНДАРТИЗАЦИЯ И СЕРТИФИКАЦИЯ** относится к вариативной части блока 1 Дисциплины (модули). Является обязательной для освоения

Очная форма - в 7 семестре, на 4 курсе.

Заочная форма - 8 семестре, на 4 курсе

Она базируется на следующих дисциплинах естественнонаучных и профессиональных циклов: Математика, Физика, Экология, Аналитическая химия и физико-химические методы анализа.

## 4. ТРЕБОВАНИЯ К РЕЗУЛЬТАТАМ ОСВОЕНИЯ ДИСЦИПЛИНЫ

Изучение дисциплины направлено на приобретение следующих **компетенций и индикаторов их достижения:**

### Профессиональные компетенции и индикаторы их достижения

Задача профессиональной деятельности	Объект или область знания	Код и наименование ПК	Код и наименование индикатора достижения ПК	Основание (профессиональный стандарт, анализ опыта) Обобщенные трудовые функции
--------------------------------------	---------------------------	-----------------------	---	---

	<p>ПК-1 Способен осуществлять контроль соблюдения технологических параметров в пределах, утвержденных технологическим регламентом, принимать меры по устранению причин, вызывающих отклонение от норм технологического регламента, обеспечивать подготовку технологического оборудования к проверке и ремонту</p>	<p>ПК-1.4 Способен анализировать техническую документацию, проводить основные инженерные расчеты для подбора оборудования в соответствии с технологическими регламентами и масштабом производства</p> <p>ПК-1.6 Готов использовать нормативные документы по качеству, стандартизации и сертификации выпускаемой продукции, применять элементы экологического анализа в практической работе</p>	
	<p>ПК-2 Способен принимать технические решения при разработке технологических процессов, их проведения в рамках регламентов, выявлять и устранять отклонения, выбирать технические средства для измерения базовых параметров техпроцесса, сырья, продукции с учетом экологических аспектов</p>	<p>ПК-2.4 Способен проводить анализ материалов на стадиях входного, текущего технологического и заключительного контроля и осуществлять оценку получаемых результатов</p>	

**В результате изучения дисциплины студент бакалавриата должен:**

**Знать:**

- основными методами, и средствами получения, хранения, информации

- правовые основы метрологической деятельности
- организацию работ по стандартизации в РФ
- организационно-методические принципы подтверждения соответствия в РФ
- международные и отечественные нормативные документы по сертификации продукции и систем качества
- основные этапы и приемы выполнения измерений

**Уметь:**

- Перерабатывать информацию с использованием компьютера
- проводить расчеты по оценке случайных и систематических погрешностей результатов контроля
- выполнять расчеты результатов анализа
- анализировать техническую документацию
- провести метрологическую оценку погрешности результатов измерений

**Владеть:**

- навыками работы с компьютером
- понятийно - терминологическим аппаратом стандартизации и подтверждении соответствия
- понятийно - терминологическим аппаратом метрологии
- навыками стандартизации титрантов по первичном стандартам

## 5. ОБЪЕМ ДИСЦИПЛИНЫ И ВИДЫ ОБРАЗОВАТЕЛЬНОГО ПРОЦЕССА

*Очная форма семестр 7*

Вид учебной работы	Всего час.	Семестр 6, час
<b>Контактная работа обучающегося с педагогическими работниками (всего)</b>	<b>30</b>	<b>30</b>
<b>Контактная работа,</b>	<b>30</b>	<b>30</b>
в том числе:	-	-
Лекции	14	14
Практические занятия	16	16
<b>Самостоятельная работа (всего)</b>	<b>42</b>	<b>42</b>
В том числе:	-	-
<b>Контактная самостоятельная работа</b> (групповые консультации и индивидуальная работа обучающихся с педагогическим работником )		
Проработка лекционного материала	14	14
Подготовка к лабораторным занятиям		
Подготовка к практическим занятиям	10	10
<i>Другие виды самостоятельной работы</i>		
Внеаудиторные практические задания		
Подготовка к тестированию	18	18
Промежуточная аттестации (зачет)		
<b>Контактная работа – промежуточная аттестация</b>		
Подготовка к сдаче зачета		
<b>Общая трудоемкость час.</b>	<b>72</b>	<b>72</b>
з.е.	2	2

*Заочная форма семестр 8*

Вид учебной работы	Всего час.	Семестр (ы) час
		9
<b>Контактная работа обучающегося с педагогическими работниками (всего)</b>	<b>6</b>	<b>6</b>
<b>Контактная работа,</b>		
в том числе:		
Лекции	<b>3</b>	<b>3</b>
Практические занятия (ПЗ)	<b>3</b>	<b>3</b>
<b>Самостоятельная работа (всего)</b>	<b>62</b>	<b>62</b>
В том числе:	-	-
Проработка лекционного материала	<b>10</b>	<b>10</b>
Подготовка к практическим занятиям	<b>10</b>	<b>10</b>
<i>Другие виды самостоятельной работы</i>		
Подготовка и выполнение контрольной работы	<b>30</b>	<b>30</b>
Подготовка к сдаче экзамена	<b>12</b>	<b>12</b>
Промежуточная аттестации ( <b>зачет с оценкой</b> )	-	-
<b>Контактная работа – промежуточная аттестация</b>		
Контроль	<b>4</b>	<b>4</b>
<b>Общая трудоемкость</b> час.	<b>72</b>	<b>72</b>
з.е.	<b>2</b>	<b>2</b>

## 6. СОДЕРЖАНИЕ ДИСЦИПЛИНЫ

### 6.1. Разделы дисциплины и виды занятий

*Очная форма семестр 7*

№ п/п	Раздел дисциплины	ак. часов								
		Всего	в т.ч. в форме практ. подг.	Лекции	в т.ч. в форме практ. подг.	Прак. зан.	в т.ч. в форме практ. подг.	Лаб. работы	в т.ч. в форме практ. подг.	Сам. работа
1.	Тема 1. Метрология	36		6		8		.	.	22
2.	Тема 2. Стандартизация.	18		4		4				10
3.	Тема 3. Сертификация.	18		4		4				10
	<b>ИТОГО</b>	<b>72</b>		<b>14</b>		<b>16</b>				<b>42</b>

*Заочная форма семестр 8*

№ п/п	Раздел дисциплины	ак. часов								
		Всего	в т.ч. в форме практ. подг.	Лекции	в т.ч. в форме практ. подг.	Прак. зан.	в т.ч. в форме практ. подг.	Лаб. работы	в т.ч. в форме практ. подг.	Сам. работа
1.	Тема 1. Метрология	24		1		1				22
2.	Тема 2. Стандартизация.	22		1		1				20
3.	Тема 3. Сертификация.	22		1		1				20
8	Подготовка к зачету									
9	Контроль	3,65								
10	Консультация	0,35								
	<b>ИТОГО</b>	<b>72</b>		<b>3</b>		<b>3</b>				<b>62</b>

**6.2. Содержание разделов дисциплины**

№ раздела	Наименование (темы) раздела дисциплины	Содержание раздела
1.	Тема 1. Метрология	<p>Понятие метрологического обеспечения. Организационные, научные и методические основы метрологического обеспечения. Правовые основы обеспечения единства измерений. Основные положения закона РФ «Об обеспечении единства измерений». Задачи измерения и контроля в химии и химической технологии. Теоретические основы метрологии. Основные понятия, связанные с объектами измерения: свойство, величина. Международная система единиц. Достоверность измерений. Понятие об эталонах единиц и образцовых средствах измерения. Основные понятия, связанные со средствами измерений. Классификация видов и методов измерения и их характеристики. Метрологические показатели средств измерения. МВИ. Погрешности и неопределенности измерений. Точность и ее составляющие. Случайная погрешность: численные характеристики воспроизводимости. Условия анализа и воспроизводимость результатов. Случайная погрешность: интервальная оценка. Систематическая погрешность: общие подходы к оценке. Сравнение результатов анализов. Значимое и незначимое различие случайных величин. Сравнение среднего и константы: простой тест Стьюдента. Сравнение двух средних. Модифицированный и приближенный простой тест Стьюдента. Сравнение воспроизводимостей двух серий данных. Тест Фишера Выявление промахов (Q-тест).</p>

		Постулаты метрологии. Нормативно-правовая основа метрологии. Основные объекты ГСИ. Основным основополагающий документ в области обеспечения единства измерений -ГОСТ Р 8.000 «ГСИ. Основные положения».
2	Тема 2. Стандартизация.	<p>Жизненный цикл продукции. Качество продукции. ФЗ РФ «О техническом регулировании». Основные понятия и определения в области стандартизации в свете закона «О техническом регулировании». Объекты стандартизации. Цели и принципы стандартизации. Уровни стандартизации. Механизм работ по стандартизации. Понятие нормативных документов как средств стандартизации: нормативный документ, стандарт, правила по стандартизации, регламент, технический регламент. Виды стандартов. Общая характеристика стандартов разных видов: основополагающие стандарты, стандарты на продукцию и услуги, стандарты на работы (процессы), стандарты на методы контроля, специфические виды стандартов на услуги.</p> <p>Методические основы стандартизации. Методы стандартизации: упорядочение объектов стандартизации; параметрическая стандартизация; унификация продукции; агрегатирование; комплексная стандартизация; опережающая стандартизация. Методы упорядочения объектов стандартизации: систематизация, селекция, симплификация, типизация и оптимизация.</p> <p>Государственная система стандартизации Российской Федерации. Характеристика технических комитетов по стандартизации (ТК). Общая характеристика стандартов разного статуса (категории): государственные стандарты Российской Федерации (ГОСТ Р), стандарты организации (СТО). Характеристика технических условий (ТУ) как нормативных документов.</p> <p>Межгосударственная система стандартизации (МГСС). Международная и региональная стандартизация. Международные организации по стандартизации (ИСО, МЭК, МСЭ).</p> <p>Тенденции и основные направления развития стандартизации в Российской Федерации</p>
3	Тема 3. Сертификация.	<p>Подтверждение соответствия. Цели и принципы подтверждения соответствия. Объекты подтверждения соответствия. Формы подтверждения соответствия. Декларирование соответствия продукции. Порядок декларирования соответствия. Знак обращения на рынке.</p> <p>Сертификация-как форма подтверждения соответствия. Обязательная и добровольная сертификация. Системы сертификации. Органы по сертификации и испытательные лаборатории. Аккредитация органов по сертификации и испытательных (измерительных) лабораторий. Порядок сертификации продукции. Сертификация услуг. Сертификация систем качества.</p>

## **7. СООТВЕТСТВИЕ СОДЕРЖАНИЯ ТРЕБОВАНИЯМ К РЕЗУЛЬТАТАМ ОСВОЕНИЯ ДИСЦИПЛИНЫ**

№	В результате освоения дисциплины студент должен:	Тема 1	Тема 2	Тема 3
	<b>Знать:</b>			
1	основными методами, и средствами получения, хранения, информации	+	+	+
2	правовые основы метрологической деятельности	+		



3	организацию работ по стандартизации в РФ		+	
4	организационно-методические принципы подтверждения соответствия в РФ			+
5	международные и отечественные нормативные документы по сертификации продукции и систем качества			+
6	основные этапы и приемы выполнения измерений	+		
	<b>Уметь:</b>			
1	Перерабатывать информацию с использованием компьютера	+	+	+
2	проводить расчеты по оценке случайных и систематических погрешностей результатов контроля	+		
3	выполнять расчеты результатов анализа		+	
4	анализировать техническую документацию			+
5	провести метрологическую оценку погрешности результатов измерений	+		
	<b>Владеть:</b>			
1	навыками работы с компьютером	+	+	+
2	понятийно - терминологическим аппаратом стандартизации и подтверждении соответствия		+	
3	понятийно - терминологическим аппаратом метрологии	+		
4	навыками стандартизации титрантов по первичным стандартам			+

## 8. ПРАКТИЧЕСКИЕ И ЛАБОРАТОРНЫЕ ЗАНЯТИЯ

### 8.1. Практические занятия

*Очная форма:* Темы практических занятий по дисциплине

№ п/п	№ раздела дисциплины	Тематика практических занятий (семинаров)	Трудоемкость час.
1	1	ФЗ РФ «О техническом регулировании»; ФЗ РФ «Об обеспечении единства измерений». Решение задач на оценку случайной и систематической погрешностей.	8
2	2	ФЗ РФ О стандартизации	4
3	3	Подтверждение соответствия	4
	<b>Всего</b>		<b>16</b>

Заочная форма: Темы практических занятий по дисциплине

№ п/п	№ раздела дисциплины	Тематика практических занятий (семинаров)	Трудоемкость час.
1	1	ФЗ РФ «О техническом регулировании»; ФЗ РФ «Об обеспечении единства измерений». Решение задач на оценку случайной и систематической погрешностей.	1
2	2	ФЗ РФ О стандартизации	1
3	3	Подтверждение соответствия	1
	<b>Всего</b>		<b>3</b>

### **8.2. Лабораторные занятия**

Лабораторные работы не предусмотрены.

### **8.3. Рефераты**

Рефераты не предусмотрены.

## **9. САМОСТОЯТЕЛЬНАЯ РАБОТА**

Самостоятельная работа проводится с целью освоения знаний и умений по дисциплине и предусматривает:

- ознакомление и проработку рекомендованной литературы, работу с электронно-библиотечными системами, включая переводы публикаций из научных журналов, цитируемых в базах Web of Science, Scopus, Chemical Abstracts, РИНЦ;
- посещение отраслевых выставок и семинаров;
- участие в семинарах, конференциях, проводимых в Институте по тематике дисциплины;
- подготовка к практическим занятиям.
- подготовку к выполнению контрольных работ по материалу лекционного курса;

## **10. ОЦЕНОЧНЫЕ МАТЕРИАЛЫ**

### **Текущий контроль успеваемости, обеспечивающий оценивание хода освоения дисциплины**

Для оценивания результатов обучения в виде знаний текущий контроль организуется в формах:

- устного опроса;
- тестирования (как бланкового, так и компьютерного);

Для оценивания результатов обучения в виде умений и навыков (владений) текущий контроль организуется в формах:

- проверки индивидуальных заданий;
- оценки работы в команде в соответствии с поставленной целью и установленными функциями (ролью).

Отдельно оцениваются личностные качества студента (аккуратность, исполнительность, инициативность) – работа у «доски», своевременная сдача индивидуальных заданий, оформление и сроки выполнения практических заданий.

### **Критерии для оценивания устного опроса**

Оценка «отлично» выставляется в случае, если студент свободно оперирует приобретенными знаниями, умениями, применяет их в ситуациях повышенной сложности.

Оценка «хорошо» выставляется в случае, если студент оперирует приобретенными знаниями, умениями, применяет их в стандартных ситуациях, но допускает незначительные ошибки, неточности, затруднения при аналитических операциях, переносе знаний и умений на новые, нестандартные ситуации.

Оценка «удовлетворительно» выставляется в случае, если студент допускает существенные ошибки, проявляет отсутствие знаний, умений, по отдельным темам (не более 1/3), испытывает значительные затруднения при оперировании знаниями и умениями при их переносе на новые ситуации.

Оценка «неудовлетворительно» выставляется в случае, если студент демонстрирует полное отсутствие или явную недостаточность (менее 1/3) знаний, умений в соответствии с планируемыми результатами обучения

### **Критерии для оценивания индивидуальных заданий**

«Зачтено» выставляется в случае, если индивидуальное задание студента выполнено в полном объеме в соответствии с поставленной задачей: разработан алгоритм процесса с указанием входной и выходной документированной информации к этапам процесса и/или разработан проект документа. Приведены необходимые пояснения.

«Не зачтено» выставляется в случае, если индивидуальное задание студента выполнено не в полном объеме или в несоответствии с поставленной задачей и/или не выполнено. Работа возвращается студенту на доработку и после соответствующих исправлений вновь проверяется преподавателем. Далее в соответствии с вышеуказанными требованиями.

#### **10.1.1 Контрольные вопросы для текущего контроля освоения дисциплины**

##### **Вопросы (задания), включаемые в контрольные работы**

Текущий контроль знаний студентов осуществляется в ходе контрольных работ, практических занятий. Оценивание окончательных результатов изучения дисциплины осуществляется в ходе теста по дисциплине.

Ниже представлены примеры вопросов, заданий для текущего контроля и оценивания окончательных результатов изучения дисциплины.

##### **Примеры задач (ИРЗ) (раздел метрология)**

**Пример.** При спектрофотометрическом анализе раствора органического красителя получены значения оптической плотности, равные 0.376, 0.398, 0.371, 0.366, 0.372 и 0.379. Содержит ли эта серия промахи? Чему равно среднее значение оптической плотности? Охарактеризуйте воспроизводимость измерения оптической плотности данного раствора.

**Пример.** При определении никеля в стандартном образце сплава получена серия значений (% масс.) 12.11, 12.44, 12.32, 12.28, 12.42. Содержание никеля согласно паспорту образца-12.38%. Содержит ли использованная методика систематическую погрешность?

**Пример.** Примесь тиофена в бензоле (% масс.) определяли спектрофотометрическим (1) и хроматографическим (2) методами. Получили следующие серии данных:

(1) 0.12 0.19 0.16 0.14;

(2) 0.18 0.32 0.24 0.25 0.28.

Известно, что хроматографическая методика не содержит систематической погрешности.

Содержит ли систематическую погрешность спектрофотометрическая методика?

### **Примеры вопросов КР1 (раздел метрология)**

История развития метрологии.  
Роль измерений в современном обществе.  
Научные основы метрологии.  
Организационные вопросы метрологии.  
Правовые основы метрологии.  
Физические величины и их измерение.  
Эталоны единиц физических величин.  
Средства и методы измерений.  
Погрешности измерений.  
Международная система единиц физических величин (СИ).  
Эталоны и перспективы их развития.  
Виды средств измерений.  
Государственная система измерений.  
Закон «Об обеспечении единства измерений».  
Государственный метрологический контроль за средствами измерений.  
Государственный метрологический надзор.  
Методы поверки (калибровки) и поверочные схемы.  
Международная организация законодательной метрологии.  
Показатели качества средств измерений.  
Метрологические характеристики средств измерений.  
Классы точности средств измерений.  
Обработка результатов измерений.

### **Примеры вопросов КР2 (Стандартизация)**

Уровни стандартизации.  
Законодательные основы Российской Федерации в области стандартизации.  
Цели и задачи стандартизации  
Основные положения Государственной системы стандартизации.  
Документы по стандартизации (в соответствии с законом «О техническом регулировании»).  
Национальный орган Российской Федерации по стандартизации,  
технические комитеты по стандартизации.  
Организация работ по стандартизации.  
Права и функции Ростехрегулирования.  
Совершенствование Государственной системы стандартизации (ГСС) и перспективы вступления во Всемирную торговую организацию (ВТО).  
Порядок разработки, обновления и отмены национальных стандартов.  
Метод стандартизации – унификация.  
Метод стандартизации – агрегатирование.  
Комплексная и опережающая стандартизации.  
Межотраслевые системы стандартизации.  
Обозначение нормативных документов.  
Гармонизация стандартов и применение международных стандартов в РФ.  
Характеристика единой системы классификации и кодирования технико-экономической и социальной информации (ЕСКИ ТЭСИ). Виды классификаторов.  
Характеристика классификаторов (ЕСКИ ТЭСИ), например: «Общегосударственный классификатор продукции» и др.  
Штриховое кодирование информации.  
Международная организация по стандартизации (ИСО).  
Международная электротехническая комиссия (МЭК).  
Международные организации, участвующие в международной стандартизации.  
Европейские региональные организации по стандартизации.

### **Пример вопросов КРЗ(Сертификация)**

Сущность сертификации. Основные термины.  
Основные цели и объекты сертификации.  
Сертификация в международной практике.  
Обязательная и добровольная сертификация.  
Правовое обеспечение защиты прав и интересов потребителей.  
Орган по сертификации. Центр по сертификации  
Испытательные лаборатории.  
Полномочия государственных органов управления по сертификации.  
Национальная система сертификации РФ.  
Основные принципы сертификации и правила проведения.  
Порядок проведения сертификации.  
Схемы сертификации.  
Система аккредитации.  
Знак соответствия.  
Сертификат соответствия. Порядок выдачи, регистрации, информационного обеспечения и действия.  
Декларация о соответствии. Порядок выдачи, регистрации, действия.  
Сертификация импортируемой продукции.  
Сертификация в ЕС.  
Сертификация услуг.  
Сертификация химической продукции.  
Сертификация систем менеджмента качества.  
Закон «О защите прав потребителя».

## **10.2. Промежуточная аттестация**

Промежуточная аттестация осуществляется в форме **зачета**.

Результаты текущей и промежуточной аттестации каждого обучающегося по дисциплине фиксируются в электронной информационно-образовательной среде Института в соответствии с установленными в Институте требованиями.

## **10.3. Оценивание результатов обучения**

### **10.3.1. Шкала оценки и критерии уровня сформированности компетенции (части компетенции) по дисциплине при промежуточной аттестации**

<i>Показатели текущего контроля</i>	<i>Уровень сформированности компетенции</i>		
	<i>высокий</i>	<i>пороговый</i>	<i>не сформирована</i>
тестирование	с оценкой* «отлично» или «хорошо».	с оценкой «удовлетворительно»	с оценкой «неудовлетворительно»
выполнение контрольных работ	с оценкой* «отлично» или «хорошо».	с оценкой «удовлетворительно»	с оценкой «неудовлетворительно» или не выполнены
решение задач на практических занятиях	в полном объеме с высоким качеством	в полном объеме	не выполнены в полном объеме ко времени контроля

выполнение индивидуальных заданий самостоятельной работы студента	в полном объеме с высоким качеством	в полном объеме	не выполнены в полном объеме ко времени контроля
Использование основной и дополнительной литературы	использует самостоятельно	по указанию преподавателя	не использует

### 10.3.2. Шкала оценивания уровня сформированности компетенций при промежуточной аттестации обучающихся по дисциплине

Показатели оценки (дескрипторы)	Уровень сформированности компетенции			
	высокий		пороговый	не сформирована
	оценка «отлично»	оценка «хорошо»	оценка «удовлетворительно»	оценка «неудовлетворительно»
<p>1. Уровень усвоения материала, предусмотренного программой.</p> <p>2. Уровень выполнения заданий, предусмотренных программой.</p> <p>3. Уровень изложения (культура речи, аргументированность, уверенность).</p> <p>4. Уровень использования справочной литературы.</p> <p>5. Уровень раскрытия причинно-следственных связей.</p> <p>6. Ответы на вопросы: полнота, аргументированность, убежденность.</p> <p>7. Ответственное отношение к работе, стремление к достижению высоких результатов, готовность к дискуссии.</p>	<p>Демонстрирует полное понимание проблемы.</p> <p>Все требования, предъявляемые к заданию выполнены.</p> <p><i>Полные ответы на все теоретические вопросы.</i></p> <p><i>Практические задания выполнены в полном объеме. Получены правильные значения всех расчетных (определяемых) величин.</i></p>	<p>Демонстрирует понимание проблемы.</p> <p>Большинство требований, предъявляемых к заданию выполнены.</p> <p><i>Ответы по существу на все теоретические вопросы.</i></p> <p><i>Практические задания выполнены. Допущена неточность в расчете (определении) расчетной величины.</i></p>	<p>Демонстрирует понимание проблемы. В основном требования, предъявляемые к заданию, выполнены.</p> <p><i>Ответы по существу на все теоретические вопросы, но не имеется доказательств, выводов, обоснований.</i></p> <p><i>Намечены схемы решения предложенных практических заданий</i></p>	<p>Демонстрирует непонимание проблемы. Задания не выполнены.</p> <p><i>Ответы менее чем на половину теоретических вопросов.</i></p> <p><i>Решение практических заданий не предложено.</i></p>

### 10.4. Оценочные материалы для текущего контроля

Формой промежуточной аттестации являются зачет. Аттестация проводится по тесту, содержащему по 15 вопросов.

#### Вопросы, включаемые в контрольные тесты по дисциплине

1. Каковы важнейшие исторические этапы развития стандартизации?
2. Дайте определение термина «стандартизация», «стандарт», «технический регламент», «техническое регулирование».
3. Цели принятия технических регламентов.
4. В чем заключаются задачи стандартизации на современном этапе?
5. Как формулируются главные задачи и направления деятельности по стандартизации в области химической и нефтехимической промышленности?
6. Основные цели деятельности по стандартизации.

7. Функции стандартизации.
8. Общая схема работ в области стандартизации. Задачи каждого этапа.
9. В чем проявляется взаимосвязь стандартизации с сертификацией и метрологией?
10. Объекты стандартизации и их классификация.
11. Понятие «аспект стандартизации». Примеры основных аспектов стандартизации продукции.
12. Методы стандартизации. Отличие методов и аспектов стандартизации.
13. Синонимические термины (унификация, симплификация, типизация) стандартизации, их сущность и различие.
14. Сущность агрегатирования.
15. Понятие комплексной стандартизации.
16. На чем основана опережающая и параметрическая стандартизации?
17. Понятие «нормативный документ» в области стандартизации
18. Категории нормативных документов по стандартизации.
19. Виды национальных стандартов.
20. Условное обозначение национальных стандартов, стандартов организаций, технических условий.
21. Виды национальных стандартов от степени применения международных и региональных стандартов при их разработки. Отличия в обозначении.
22. Двойной статус технических условий.
23. Межотраслевые системы стандартов, перспективы их развития. Примеры межотраслевых комплексов стандартов.
24. Система стандартов, лежащая в основе функционирования Национальной системы стандартизации.
25. Государственный контроль и надзор за соблюдением требований национальных стандартов.
26. Физическая величина. Мера и размер физической величины. Система единиц физических величин.
27. Роль и место метрологии в реализации взаимодействия между потребителем, производителем, государством и органом по сертификации.
28. Задачи измерения и контроля в химии и химической метрологии. Входной контроль, технологический контроль, контроль качества готовой продукции.
29. Измерительные шкалы. Шкала наименований, шкала порядка, шкала интервалов, шкала отношений.
30. Средства измерения, их метрологические характеристики. Калибровка и поверка средств измерения.
31. Государственное регулирование в области метрологии. Виды деятельности, предусмотренные законом «Об обеспечении единства измерения». Государственные органы, регулирующие исполнение закона.
32. Источники и виды погрешности. Суммарная погрешность результата измерения.
33. Систематическая погрешность (аддитивная, мультипликативная, неучтенная, неисключенная). Точность и правильность результата измерения.
34. Случайная погрешность. Оценка среднего. СКО единичного и среднего результата измерения. Сходимость и воспроизводимость результата измерения.
35. Оценка доверительного интервала единичного и среднего результата измерения при известной и по величине СКО. □
36. Факторы, влияющие на результат измерения. Методы борьбы с влияющими факторами.
37. Роль эталонов в обеспечении единства измерений. Первичные, вторичные и рабочие эталоны. Эталоны состава.
38. Виды измерений. Прямые и косвенные измерения. Однократные и многократные измерения.
39. Структура законодательной и нормативной базы сертификации в РФ. Федеральные законы РФ: «О защите прав потребителя», «О техническом регулировании».
40. Оценка соответствия: оценка соответствия первой, второй и третьей стороной.
41. Испытания как вид оценки соответствия.
42. Цели подтверждения соответствия в соответствии с ФЗ РФ «О техническом регулировании».
43. Принципы подтверждения соответствия в соответствии с ФЗ РФ «О техническом регулировании».
44. Формы и объекты подтверждения соответствия.
45. Формы и объекты обязательного подтверждения соответствия.

46. Декларирование соответствия. Схемы декларирования соответствия.  
47. Декларация о соответствии.

### Пример тестовых вопросов

1. Защищенный и зарегистрированный в установленном в РФ порядке знак, информирующий о том, что должным образом идентифицированная продукция соответствует всем положениям (требованиям) конкретного национального стандарта на данную продукцию, - это:
  - а) товарный знак;
  - б) знак соответствия;
  - в) знак качества;
  - г) личное клеймо.
2. К методам стандартизации не относится...
  - а) симплификация;
  - б) упорядочение объектов;
  - в) сличение;
  - г) агрегатирование.
3. Секунда в системе СИ является единицей:
  - а) основной;
  - б) дополнительной;
  - в) дольной;
  - г) производной.
4. Качество измерений одной и той же величины, выполненных повторно одними и теми же средствами, одним и тем же методом, в одинаковых условиях, характеризуют...
  - а) приближаемостью результатов измерений;
  - б) сходимостью результатов измерений;
  - в) подобностью измерений;
  - г) результативностью измерений.
5. Производной физической величиной является...
  - а) сила света;
  - б) мощность;
  - в) количества вещества;
  - г) время.
6. Международная организация, сфера деятельности которой охватывает стандартизацию во всех областях, за исключением электроники и электротехники, это...
  - а) ИСО;
  - б) МЭК;
  - в) ВТО;
  - г) ЕС.
7. Абсолютная погрешность выражается в...
  - а) единицах измеряемой величины;
  - б) процентах;
  - в) относительных единицах;
  - г) относительных процентах.
8. Состояния измерений, при котором их результаты выражены в законных единицах величин и погрешности измерений не выходят за установленные пределы с заданной вероятностью, называется...
  - а) метрологическим контролем и надзором;
  - б) утверждением типа средств измерений;
  - в) единством измерений;
  - г) системой калибровки средств измерений.
9. При выпуске средств измерений из производства или после ремонта проводится поверка...
  - а) экспертная;
  - б) первичная;
  - в) очередная;
  - г) периодическая.



## **Критерии оценивания и шкала оценок по тесту**

Тест считается пройденным, если студент дал правильные ответы на девять вопросов из пятнадцати.

## **11. МЕТОДИЧЕСКИЕ УКАЗАНИЯ ПО ОСВОЕНИЮ ДИСЦИПЛИНЫ**

Организация образовательного процесса регламентируется учебным планом и расписанием учебных занятий. Язык обучения (преподавания) — русский. Для всех видов аудиторных занятий «час» устанавливается продолжительностью 45 минут. Зачетная единица составляет 27 астрономических часов или 36 академических час. Через каждые 45 мин контактной работы делается перерыв продолжительностью 5 мин, а после двух час контактной работы делается перерыв продолжительностью 10 мин.

Сетевая форма реализации программы дисциплины не используется.

Обучающийся имеет право на зачет результатов обучения по дисциплине, если она освоена им при получении среднего профессионального образования и (или) высшего образования, а также дополнительного образования (при наличии) (далее - зачет результатов обучения). Зачтенные результаты обучения учитываются в качестве результатов промежуточной аттестации в установленном в Институте порядке.

### **11.1. Образовательные технологии**

Образовательный процесс при освоении дисциплины основывается на использовании традиционных, инновационных и информационных образовательных технологий. Возможна реализация ОПОП с применением электронного обучения и дистанционных образовательных технологий. Традиционные образовательные технологии представлены лекциями и семинарскими (практическими) занятиями. Инновационные образовательные технологии используются в виде применения активных и интерактивных форм проведения занятий. Информационные образовательные технологии реализуются путем активизации самостоятельной работы студентов в информационной образовательной среде. При проведении учебных занятий обеспечивается развитие у обучающихся навыков командной работы, межличностной коммуникации, принятия решений, лидерских качеств (включая проведение интерактивных лекций, групповых дискуссий, ролевых игр, тренингов, анализ ситуаций и имитационных моделей, в том числе с учетом региональных особенностей профессиональной деятельности выпускников и потребностей работодателей).

### **11.2. Лекции**

Лекционный курс предполагает систематизированное изложение основных вопросов содержания дисциплины.

На первой лекции лектор обязан предупредить студентов, применительно к какому базовому учебнику (учебникам, учебным пособиям) будет прочитан курс.

Лекционный курс обеспечивает более глубокое понимание учебных вопросов при значительно меньшей затрате времени, чем это требуется среднестатистическому студенту на самостоятельное изучение материала.

### **11.3. Занятия семинарского типа**

Семинарские (практические) занятия представляют собой детализацию лекционного теоретического материала, направлены на отработку навыков, проводятся в целях закрепления курса и охватывают все основные разделы дисциплины.

Основной формой проведения семинаров и практических занятий является обсуждение наиболее проблемных и сложных вопросов по отдельным темам, а также решение задач и разбор примеров и ситуаций при контактной работе. В обязанности преподавателя входят: оказание методической помощи и консультирование студентов по соответствующим темам курса, ответы на вопросы, управление процессом решения задач.

Активность на практических занятиях оценивается по следующим критериям:

- ответы на вопросы, предлагаемые преподавателем;
- участие в дискуссиях;
- выполнение заданий (решение задач);

Доклады и оппонирование докладов проверяют степень владения теоретическим материалом, а также корректность и строгость рассуждений.

Оценивание практических заданий входит в оценку.

#### **11.4. Лабораторные работы**

Не предусмотрены планом

#### **11.5. Самостоятельная работа студента**

Для успешного усвоения дисциплины необходимо не только посещать аудиторские занятия, но и вести активную самостоятельную работу. При самостоятельной проработке курса обучающиеся должны:

- повторить законспектированный на лекционном занятии материал и дополнить его с учетом рекомендованной по данной теме литературы;
- изучить рекомендованную основную и дополнительную литературу, составлять тезисы, аннотации и конспекты наиболее важных моментов;
- самостоятельно выполнить индивидуальные задания и контрольные работы;
- использовать для самопроверки материала оценочные средства.

Индивидуальное задание оценивается по следующим критериям:

- правильность выполнения задания;
- аккуратность в оформлении работы;
- использование специальной литературы;
- своевременная сдача выполненного задания (указывается преподавателем).

#### **11.6. Реферат**

Не предусмотрен планом

#### **11.7. Методические рекомендации для преподавателей**

##### **Основные принципы обучения**

1. Цель обучения – развить мышление, выработать мировоззрение; познакомить с идеями и методами науки; научить применять принципы и законы для решения простых и нестандартных задач.

2. Обучение должно органически сочетаться с воспитанием. Нужно развивать в студентах волевые качества и трудолюбие. Ненавязчиво, к месту прививать элементы культуры поведения. В частности, преподаватель должен личным примером воспитывать в студентах пунктуальность и уважение к чужому времени. Недопустимо преподавание односеместровой учебной дисциплины превращать в многосеместровое. Возникшая академическая задолженность должна быть ликвидирована в период следующего семестра до начала зачетной недели.

3. Обучение должно быть не пассивным (сообщим студентам некоторый объем информации, расскажем, как решаются те или иные задачи), а активным. Нужно строить обучение так, чтобы в овладении материалом основную роль играла память логическая, а не формальная. Запоминание должно достигаться через глубокое понимание.

4. Одно из важнейших условий успешного обучения – умение организовать работу студентов.

5. Отношение преподавателя к студентам должно носить характер доброжелательной требовательности. Для стимулирования работы студентов нужно использовать поощрение,

одобрение, похвалу, но не порицание (порицание может применяться лишь как исключение). Преподаватель должен быть для студентов доступным.

6. Необходим регулярный контроль работы студентов. Правильно поставленный, он помогает им организовать систематические занятия, а преподавателю достичь высоких результатов в обучении.

7. Важнейшей задачей преподавателей, ведущих занятия по дисциплине, является выработка у студентов осознания необходимости и полезности знания дисциплины как теоретической и практической основы для изучения профильных дисциплин.

8. С целью более эффективного усвоения студентами материала данной дисциплины рекомендуется при проведении лекционных, практических и лабораторных занятий использовать современные технические средства обучения, а именно презентации лекций, наглядные пособия в виде схем приборов, деталей и конструкций приборов, компьютерное тестирование.

9. Для более глубокого изучения предмета и подготовки ряда вопросов (тем) для самостоятельного изучения по разделам дисциплины преподаватель предоставляет студентам необходимую информацию о использовании учебно-методического обеспечения: учебниках, учебных пособиях, сборниках примеров и задач и описание лабораторных работ, наличии Интернет-ресурсов.

При текущем контроле рекомендуется использовать компьютерное или бланковое тестирование, контрольные коллоквиумы или контрольные работы.

Контрольное (итоговое) тестирование включает в себя задания по всем темам раздела рабочей программы дисциплины.

10. Цель лекции – формирование у студентов ориентировочной основы для последующего усвоения материала методом самостоятельной работы. Содержание лекции должно отвечать следующим дидактическим требованиям:

- изложение материала от простого к сложному, от известного к неизвестному;
- логичность, четкость и ясность в изложении материала;
- возможность проблемного изложения, дискуссии, диалога с целью активизации деятельности студентов;
- опора смысловой части лекции на подлинные факты, события, явления, статистические данные;
- тесная связь теоретических положений и выводов с практикой и будущей профессиональной деятельностью студентов.

Преподаватель, читающий лекционные курсы, должен знать существующие в педагогической практике варианты лекций, их дидактические и воспитывающие возможности, а также их место в структуре процесса обучения.

11. При проведении аттестации студентов важно всегда помнить, что систематичность, объективность, аргументированность – главные принципы, на которых основаны контроль и оценка знаний студентов. Знание критериев оценки знаний обязательно для преподавателя и студента.

## **11.8. Методические указания для студентов**

### **По подготовке к лекционным занятиям**

Изучение дисциплины требует систематического и последовательного накопления теоретических знаний, следовательно, пропуски отдельных тем не позволяют глубоко освоить предмет. Студентам необходимо:

1. перед каждой лекцией просматривать рабочую программу дисциплины;
2. перед следующей лекцией необходимо просмотреть по конспекту материал предыдущей.

При затруднениях в восприятии материала следует обратиться к основным литературным источникам. Если разобраться в материале не удалось, необходимо обратиться к лектору или к преподавателю на практических занятиях. Не оставляйте «белых пятен» в освоении материала!

### **По самостоятельному выполнению индивидуальных заданий**

Усвоение материала дисциплины во многом зависит от осмысленного выполнения домашнего задания.

При решении задач целесообразно руководствоваться следующими правилами.

1. Прежде всего, нужно хорошо вникнуть в условие задачи, записать кратко ее условие.
2. Если позволяет характер задачи, обязательно сделайте рисунок, поясняющий ее сущность.
3. За редкими исключениями, каждая задача должна быть сначала решена в общем виде (т.е. в буквенных обозначениях, а не в числах), причем искомая величина должна быть выражена через заданные величины.
4. Получив решение в общем виде, нужно проверить, правильную ли оно имеет размерность.
5. Если это возможно, исследовать поведение решения в предельных случаях.
6. В тех случаях, когда в процессе нахождения искомого величин приходится решать систему нескольких громоздких уравнений, целесообразно сначала подставить в эти уравнения числовые значения коэффициентов и лишь затем определять значения искомого величин.
7. При подстановке в уравнение числовых значений обозначенных величин, обратите внимание на то, чтобы все эти значения были в одной и той же системе единиц. Чтобы облегчить определение порядка вычисляемой величины, полезно представить исходные величины в виде чисел, близких к единице, умноженных на 10 в соответствующей степени (например, вместо 24 700 подставить  $2,47 \cdot 10^4$ , вместо 0,00086 – число  $0,86 \cdot 10^{-3}$  и т. д.).
8. Получив числовой ответ, нужно оценить его правдоподобность. Такая оценка может в ряде случаев обнаружить ошибочность полученного результата.

Решение задач принесет наибольшую пользу только в том случае, если обучающийся решает задачи самостоятельно. Решить задачу без помощи, без подсказки часто бывает нелегко и не всегда удается. Но даже не увенчавшиеся успехом попытки найти решение, если они предпринимались достаточно настойчиво, приносят ощутимую пользу, так как развивают мышление и укрепляют волю. Решение задач ни в коем случае не следует откладывать на последний вечер перед занятиями, как, к сожалению, нередко поступают студенты. В этом случае более сложные и притом наиболее содержательные и полезные задачи заведомо не могут быть решены. В рекомендуемых учебниках и сборниках задач, в разделе, в котором помещены задачи для решения, имеются примеры (рассмотренные задачи). Поэтому толчком к решению данной задачи может послужить ознакомление с несколькими решенными задачами.

### **По работе с литературой**

В рабочей программе дисциплины представлен список основной и дополнительной литературы – это учебники, учебно-методические пособия или указания. Дополнительная литература – учебники, монографии, сборники научных трудов, журнальные и газетные статьи, различные справочники, энциклопедии, Интернет-ресурсы.

Любая форма самостоятельной работы студента (подготовка к семинарскому занятию, докладу и т.п.) начинается с изучения соответствующей литературы как в библиотеке / электронно-библиотечной системе, так и дома. Изучение указанных источников расширяет границы понимания предмета дисциплины.

При работе с литературой выделяются следующие виды записей. Конспект – краткая схематическая запись основного содержания научной работы. Целью является не переписывание произведения, а выявление его логики, системы доказательств, основных выводов. Хороший конспект должен сочетать полноту изложения с краткостью. Цитата – точное воспроизведение текста. Заключается в кавычки. Точно указывается страница источника. Тезисы – концентрированное изложение основных положений прочитанного материала. Аннотация – очень краткое изложение содержания прочитанной работы. Резюме – наиболее общие выводы и положения работы, ее концептуальные итоги.

### **11.9. Особенности организации образовательного процесса для инвалидов и лиц с ограниченными возможностями здоровья**

Профессорско-преподавательский состав знакомится с психолого-физиологическими особенностями обучающихся инвалидов и лиц с ограниченными возможностями здоровья, индивидуальными программами реабилитации инвалидов (при наличии). При необходимости осуществляется дополнительная поддержка преподавания психологами, социальными работниками, прошедшими подготовку ассистентами.

Предполагается использовать социально-активные и рефлексивные методы обучения, технологии социокультурной реабилитации с целью оказания помощи в установлении полноценных межличностных отношений с другими студентами, создании комфортного психологического климата в студенческой группе. Подбор и разработка учебных материалов производится с учетом предоставления материала в различных формах: аудиальной, визуальной, с использованием специальных технических средств и информационных систем.

Освоение дисциплины лицами с ОВЗ осуществляется с использованием средств обучения общего и специального назначения (персонального и коллективного использования).

Для студентов с ОВЗ предусматривается доступная форма предоставления заданий оценочных средств, а именно:

- в печатной или электронной форме (для лиц с нарушениями опорно-двигательного аппарата);
- в печатной форме или электронной форме с увеличенным шрифтом и контрастностью (для лиц с нарушениями слуха, речи, зрения);
- методом чтения ассистентом задания вслух (для лиц с нарушениями зрения).

Лабораторные работы выполняются методом вычислительного эксперимента.

Студентам с инвалидностью увеличивается время на подготовку ответов на контрольные вопросы. Для таких студентов предусматривается доступная форма предоставления ответов на задания, а именно:

- письменно на бумаге или набором ответов на компьютере (для лиц с нарушениями слуха, речи);
- выбором ответа из возможных вариантов при тестировании с использованием услуг ассистента (для лиц с нарушениями опорно-двигательного аппарата);
- устно (для лиц с нарушениями зрения, опорно-двигательного аппарата).

При необходимости для обучающихся с инвалидностью процедура оценивания результатов обучения может проводиться в несколько этапов.

## **12. УЧЕБНО-МЕТОДИЧЕСКОЕ И ИНФОРМАЦИОННОЕ ОБЕСПЕЧЕНИЕ ДИСЦИПЛИНЫ**

Информационную поддержку освоения дисциплины осуществляет библиотека Института, которая обеспечивает обучающихся основной учебной, учебно-методической и научной литературой, необходимой для организации образовательного процесса по дисциплине. Общий объем многоотраслевого фонда на 01.03.2021 г составляет более 405 000 экз.

Библиотека располагает учебной, учебно-методической и научно-технической литературой в форме печатных и электронных изданий, а также включает официальные, справочно-библиографические, специализированные отечественные и зарубежные периодические и информационные издания. Библиотека обеспечивает доступ к профессиональным базам данных, информационным, справочным и поисковым системам.

Каждый обучающийся обеспечен свободным доступом из любой точки, в которой имеется доступ к сети Интернет и к электронно-библиотечной системе (ЭБС) Института и Университета, которая содержит различные издания по основным изучаемым дисциплинам и сформирована по согласованию с правообладателями учебной и учебно-методической литературы.

Полный перечень электронных информационных ресурсов, используемых в процессе обучения, представлен в основной образовательной программе.

## 12.1. Перечень основной и дополнительной литературы, необходимой для освоения дисциплины

### а) основная литература

Основная литература	Режим доступа	Обеспеченность
Мазур, И. И. Управление качеством : учеб. пособ. / И. И. Мазур, В.Д Шапиро. - 4-е изд., стереотип. - М. : Омега-Л, 2007. - 399 с. .	Библиотека НИ РХТУ	Да
Лифиц И. М. Стандартизация, метрология и подтверждение соответствия. – М.: Юрайт. – 2017 г. – 314с.	Библиотека НИ РХТУ	Да
ГОСТ Р ИСО 9000-2015 Системы менеджмента качества. Основные положения и словарь.	Режим доступа: <a href="http://docs.cntd.ru/document/1200124393">http://docs.cntd.ru/document/1200124393</a> (Дата обращения: 03.05.2022)	Да

### б) дополнительная литература

Дополнительная литература	Режим доступа	Обеспеченность
Метрология, стандартизация и подтверждение соответствия. Методические указания: Ю.Ф.Миляев, С.А.Хоришко, В.Н.Филимонов/ГОУ ВПО РХТУ им. Д.И.Менделеева, Новомосковский институт Новомосковск, 2010. 69 с.	Библиотека НИ РХТУ	Да
Закон РФ “ Об обеспечении единства измерений” от 26.06.2008 № 102-ФЗ	Режим доступа: <a href="https://docs.cntd.ru/document/902107146">https://docs.cntd.ru/document/902107146</a> (Дата обращения: 03.05.2021)	Да
Закон Российской Федерации от 07.02.1992 N 2300-1 (ред. от 23.11.2009) "О защите прав потребителей"	Режим доступа: <a href="https://www.consultant.ru/document/cons_doc_LAW_305/">https://www.consultant.ru/document/cons_doc_LAW_305/</a> (Дата обращения: 03.05.2021)	Да
Федеральный закон РФ от 27 декабря 2002 г "О техническом регулировании" № 184-ФЗ	Режим доступа: <a href="http://www.consultant.ru/document/cons_doc_LAW_40241/">http://www.consultant.ru/document/cons_doc_LAW_40241/</a> (Дата обращения: 03.05.2021)	Да

## 12.2. Рекомендуемые источники научно-технической информации

Раздаточный иллюстративный материал к лекциям.

Презентации к лекциям.

## 12.3. Информационные и информационно-образовательные ресурсы

При освоении дисциплины студенты должны использовать информационные и информационно-образовательные ресурсы следующих порталов и сайтов:

1. Менеджмент качества. [Электронный ресурс] – Режим доступа: [http://www.kpms.ru/Akkreditation/Akkreditation\\_IL\\_laboratory.htm](http://www.kpms.ru/Akkreditation/Akkreditation_IL_laboratory.htm) (дата обращения: 15.05.2021).
2. Электронный фонд правовой и нормативно-технической документации [Электронный ресурс] – Режим доступа: <http://docs.cntd.ru/> (дата обращения: 15.05.2021).
3. РОССТАНДАРТ. Федеральное агентство по техническому регулированию и метрологии. [Электронный ресурс] – Режим доступа: <https://www.gost.ru/portal/gost/> (дата обращения: 15.05.2021).
4. <https://ria-stk.ru/electronprint/rassilka.php>. [Электронный ресурс] – Режим доступа: <http://subscribe.ru/catalog/economics.tech.standarty> (дата обращения: 15.05.2021).
5. Международная организация по стандартизации [Электронный ресурс] – Режим доступа: <https://www.iso.org/ru/home.html> (дата обращения: 15.12.2022).
6. сайт кафедры, библиотеки, дисциплины: Режим доступа: <https://moodle.nirhtu.ru/?> (дата обращения: 15.05.202).

### 13. МАТЕРИАЛЬНО-ТЕХНИЧЕСКОЕ ОБЕСПЕЧЕНИЕ ДИСЦИПЛИНЫ

В соответствии с учебным планом занятия по дисциплине **Б1.В.04 МЕТРОЛОГИЯ СТАНДАРТИЗАЦИЯ И СЕРТИФИКАЦИЯ** проводятся в форме аудиторных, лабораторных занятий и самостоятельной работы обучающегося.

Учебные аудитории для проведения занятий лекционного типа, занятий семинарского типа, групповых и индивидуальных консультаций, текущего контроля и промежуточной аттестации, а также помещения для самостоятельной работы обучающихся, оснащенные компьютерной техникой с возможностью подключения к сети «Интернет» и обеспеченные доступом в электронную информационно-образовательную среду Института, помещения для хранения и профилактического обслуживания учебного оборудования

Наименование специальных помещений и помещений для самостоятельной работы	Оснащенность специальных помещений и помещений для самостоятельной работы	Приспособленность помещений для использования инвалидами и лицами с ограниченными возможностями здоровья
Лекционная аудитория 354 (корпус 4)	Учебные столы, стулья, доска, мел Переносная презентационная техника (постоянное хранение в ауд. 358)	приспособлено
Аудитория для проведения занятий семинарского типа. 354 (корпус 4)	Учебные столы, стулья, доска, мел Переносная презентационная техника (постоянное хранение в ауд. 358)	приспособлено
Аудитория для курсового проектирования 376 (корпус 4) (выполнения курсовых работ)	Учебные столы, стулья, доска Переносная презентационная техника (постоянное хранение в ауд.358)	приспособлено
Аудитория для групповых и индивидуальных консультаций обучающихся 354 (корпус 4)	Учебные столы, стулья, доска, мел Переносная презентационная техника (постоянное хранение в ауд. 358)	приспособлено

Аудитория для текущего контроля и промежуточной аттестации 354 (корпус 4)	Учебные столы, стулья, доска, мел Переносная презентационная техника (постоянное хранение в ауд. 358)	приспособлено
Аудитория для самостоятельной работы студентов 376 (корпус 4)	ПК Pentium 1000МГц с оперативной памятью 512 Мбайт и памятью на жестком диске 8 Гбайт (2 шт.) с возможностью просмотра видеоматериалов и презентаций. Доступ в Интернет, к ЭБС, электронным образовательным и информационным ресурсам, базе данных электронного каталога НИ РХТУ, системе управления учебными курсами Moodle, учебно-методическим материалам. Переносная презентационная техника (постоянное хранение в ауд. 358) Принтер лазерный Сканер	приспособлено
Помещение для хранения и профилактического обслуживания учебного оборудования	Учебные столы, шкафы, стулья, доска Средства (приборы, стенды), необходимые для проведения профилактического обслуживания учебного оборудования	приспособлено

### 13.1. Компьютеры, информационно-телекоммуникационные сети, аппаратно-программные и аудиовизуальные средства:

Цифровой проектор BenQ PB6210 (модель PB62101024 x 768 XGA , система отображения 1-CHIP DMD; объектив, фокусное расстояние  $F = 2.4 - 2.6$ ,  $f = 24.0 - 29.1$  мм; лампа 1x 200 Вт (59.J9901.CG1); питание -100 ~ 240 В перем. тока 3.5 А, 50/60 Гц (автомат.); энергопотребление - 265 Вт (Макс.).

Проекционный экран Da-Lite, переносной;

Доска (Для письма мелом – односторонняя – цвет поверхности зеленый. 1700x1000x20мм. 1500x1000x20мм)

Сканер.

ПК Pentium 1000МГц с оперативной памятью 512 Мбайт и памятью на жестком диске 8 Гбайт (2 шт.) с возможностью просмотра видеоматериалов и презентаций.

### 13.2. Программное обеспечение

#### Перечень лицензионного программного обеспечения. Реквизиты подтверждающего документа

1 Операционная система MS Windows 7, бессрочная лицензия в рамках подписки Azure Dev Tools for Teaching (бывший Microsoft Imagine Premium(бывший DreamSpark – [TheNovomoskovsk university \(the branch\) - EMDEPT - DreamSparkPremium](http://e5.onthehub.com/WebStore/Welcome.aspx?vsro=8&ws=9f5a10ad-c98b-e011-969d-0030487d8897) <http://e5.onthehub.com/WebStore/Welcome.aspx?vsro=8&ws=9f5a10ad-c98b-e011-969d-0030487d8897>. Номер учетной записи e5: 100039214

2 MSWord, MSExcel, MSPowerPoint из пакета MSOffice 365 A1 распространяется под лицензией в рамках подписки Azure Dev Tools for Teaching (бывший Microsoft Imagine Premium(бывший DreamSpark – [TheNovomoskovsk university \(the branch\) - EMDEPT - DreamSparkPremium](http://e5.onthehub.com/WebStore/Welcome.aspx?vsro=8&ws=9f5a10ad-c98b-e011-969d-0030487d8897)



<http://e5.onthehub.com/WebStore/Welcome.aspx?vsro=8&ws=9f5a10ad-c98b-e011-969d-0030487d8897>. Номер учетной записи e5: 100039214().

3. Архиватор 7zip (распространяется под лицензией GNU LGPL license)

4. Adobe Acrobat Reader - ПО [Acrobat Reader DC](#) и мобильное приложение Acrobat Reader являются бесплатными и доступны для корпоративного распространения (<https://acrobat.adobe.com/ru/ru/acrobat/pdf-reader/volume-distribution.html>).

5. Браузер Mozilla Firefox (распространяется под лицензией Mozilla Public License 2.0 (MPL))

#### 14. ТРЕБОВАНИЯ К ОЦЕНКЕ КАЧЕСТВА ОСВОЕНИЯ ДИСЦИПЛИНЫ

Наименование разделов	Основные показатели оценки	Формы и методы контроля и оценки
Раздел 1. Метрология	<p><i>Знает:</i> основными методами, и средствами получения, хранения, информации правовые основы метрологической деятельности основные этапы и приемы выполнения измерений</p> <p><i>Умеет:</i> Перерабатывать информацию с использованием компьютера проводить расчеты по оценке случайных и систематических погрешностей результатов контроля провести метрологическую оценку погрешности результатов измерений</p> <p><i>Владеет:</i> навыками работы с компьютером понятийно - терминологическим аппаратом метрологии</p>	<p>Оценка за опрос на практических занятиях</p> <p>Оценка за контрольную работу №1</p> <p>Оценка за тест</p>
Раздел 2. Стандартизация.	<p><i>Знает:</i> основными методами, и средствами получения, хранения, информации организацию работ по стандартизации в РФ</p> <p><i>Умеет:</i> Перерабатывать информацию с использованием компьютера выполнять расчеты результатов анализа</p> <p><i>Владеет:</i> навыками работы с компьютером понятийно - терминологическим аппаратом стандартизации и подтверждении соответствия</p>	<p>Оценка за опрос на практических занятиях</p> <p>Оценка за контрольную работу №2</p> <p>Оценка за тест</p>

<p><b>Раздел 3. Сертификация</b></p>	<p><i>Знает:</i>  основными методами, и средствами получения, хранения, информации организационно-методические принципы подтверждения соответствия в РФ международные и отечественные нормативные документы по сертификации продукции и систем качества</p> <p><i>Умеет:</i>  Перерабатывать информацию с использованием компьютера анализировать техническую документацию</p> <p><i>Владеет:</i>  навыками работы с компьютером навыками стандартизации титрантов по первичном стандартам</p>	<p>Оценка за опрос на практических занятиях</p> <p>Оценка за контрольную работу №3</p> <p>Оценка за тест</p>
--------------------------------------	--	--

**АННОТАЦИЯ**  
**рабочей программы дисциплины**

**Б1.В.04 МЕТРОЛОГИЯ СТАНДАРТИЗАЦИЯ И СЕРТИФИКАЦИЯ**

**1. Общая трудоемкость** (з.е./ ак. час): 2 / 728. Форма промежуточного контроля: зачет.  
Дисциплина изучается на:

Очная форма - в 7 семестре, на 4 курсе.

Заочная форма - 8 семестре, на 4 курсе

**2. Место дисциплины в структуре образовательной программы**

Дисциплина **Б1.В.04 МЕТРОЛОГИЯ СТАНДАРТИЗАЦИЯ И СЕРТИФИКАЦИЯ** относится к вариативной части блока 1 Дисциплины (модули). Является обязательной для освоения

Очная форма - в 7 семестре, на 4 курсе.

Заочная форма - 8 семестре, на 4 курсе

Она базируется на следующих дисциплинах естественнонаучных и профессиональных циклов: Математика, Физика, Экология, Аналитическая химия и физико-химические методы анализа.

**3. Цель и задачи изучения дисциплины**

Целью освоения дисциплины является - обеспечение базовой подготовки студентов в областях деятельности, определенных законом РФ «О техническом регулировании»

. Задачи преподавания дисциплины:

- основные понятия метрологии, методах и средствах измерения;

- единицы физических величин, источники погрешности измерений и средств измерений;

- научно-технических принципы и методы стандартизации, используемые для повышения качества продукции и услуг;

- формы подтверждения соответствия, порядок выполнения работ по сертификации продукции и систем менеджмента качества.

**4. Содержание дисциплины**

Понятие метрологического обеспечения. Организационные, научные и методические основы метрологического обеспечения. Правовые основы обеспечения единства измерений. Основные положения закона РФ «Об обеспечении единства измерений». Задачи измерения и контроля в химии и химической технологии. Теоретические основы метрологии. Основные понятия, связанные с объектами измерения: свойство, величина. Международная система единиц. Достоверность измерений. Понятие об эталонах единиц и образцовых средствах измерения. Основные понятия, связанные со средствами измерений. Классификация видов и методов измерения и их характеристики. Метрологические показатели средств измерения. МВИ. Погрешности и неопределенности измерений. Точность и ее составляющие. Случайная погрешность: численные характеристики воспроизводимости. Условия анализа и воспроизводимость результатов. Случайная погрешность: интервальная оценка. Систематическая погрешность: общие подходы к оценке. Сравнение результатов анализов. Значимое и незначимое различие случайных величин. Сравнение среднего и константы: простой тест Стьюдента. Сравнение двух средних. Модифицированный и приближенный простой тест Стьюдента. Сравнение воспроизводимостей двух серий данных. Тест Фишера. Выявление промахов (Q-тест). Постулаты метрологии. Нормативно-правовая основа метрологии. Основные

объекты ГСИ. Основной основополагающий документ в области обеспечения единства измерений -ГОСТ Р 8.000 «ГСИ. Основные положения».

Жизненный цикл продукции. Качество продукции. ФЗ РФ «О техническом регулировании». Основные понятия и определения в области стандартизации в свете закона «О техническом регулировании». Объекты стандартизации. Цели и принципы стандартизации. Уровни стандартизации. Механизм работ по стандартизации. Понятие нормативных документов как средств стандартизации: нормативный документ, стандарт, правила по стандартизации, регламент, технический регламент. Виды стандартов. Общая характеристика стандартов разных видов: основополагающие стандарты, стандарты на продукцию и услуги, стандарты на работы (процессы), стандарты на методы контроля, специфические виды стандартов на услуги.

Методические основы стандартизации. Методы стандартизации: упорядочение объектов стандартизации; параметрическая стандартизация; унификация продукции; агрегатирование; комплексная стандартизация; опережающая стандартизация. Методы упорядочения объектов стандартизации: систематизация, селекция, симплификация, типизация и оптимизация.

Государственная система стандартизации Российской Федерации. Характеристика технических комитетов по стандартизации (ТК).

Общая характеристика стандартов разного статуса (категории): государственные стандарты Российской Федерации (ГОСТ Р), стандарты организации (СТО). Характеристика технических условий (ТУ) как нормативных документов.

Межгосударственная система стандартизации (МГСС). Международная и региональная стандартизация. Международные организации по стандартизации (ИСО, МЭК, МСЭ).

Тенденции и основные направления развития стандартизации в Российской Федерации

Подтверждение соответствия. Цели и принципы подтверждения соответствия. Объекты подтверждения соответствия. Формы подтверждения соответствия. Декларирование соответствия продукции. Порядок декларирования соответствия. Знак обращения на рынке.

Сертификация-как форма подтверждения соответствия. Обязательная и добровольная сертификация. Системы сертификации. Органы по сертификации и испытательные лаборатории.

Аккредитация органов по сертификации и испытательных (измерительных) лабораторий. Порядок сертификации продукции. Сертификация услуг. Сертификация систем качества.

## **5. Планируемые результаты обучения по дисциплине, обеспечивающие достижение планируемых результатов освоения образовательной программы**

<b>Код и наименование профессиональной компетенции выпускника</b>	<b>Код и наименование индикаторов достижений профессиональных компетенций</b>
ПК-1 Способен осуществлять контроль соблюдения технологических параметров в пределах, утвержденных технологическим регламентом, принимать меры по устранению причин, вызывающих отклонение от норм технологического регламента, обеспечивать подготовку технологического оборудования к проверке и ремонту	ПК-1.4 Способен анализировать техническую документацию, проводить основные инженерные расчеты для подбора оборудования в соответствии с технологическими регламентами и масштабом производства
	ПК-1.6 Готов использовать нормативные документы по качеству, стандартизации и сертификации выпускаемой продукции, применять элементы экологического анализа в практической работе

ПК-2 Способен принимать технические решения при разработке технологических процессов, их проведения в рамках регламентов, выявлять и устранять отклонения, выбирать технические средства для измерения базовых параметров техпроцесса, сырья, продукции с учетом экологических аспектов	ПК-2.4 Способен проводить анализ материалов на стадиях входного, текущего технологического и заключительного контроля и осуществлять оценку получаемых результатов
---	--

**Знать:**

- основными методами, и средствами получения, хранения, информации
- правовые основы метрологической деятельности
- организацию работ по стандартизации в РФ
- организационно-методические принципы подтверждения соответствия в РФ
- международные и отечественные нормативные документы по сертификации продукции и систем качества
- основные этапы и приемы выполнения измерений

**Уметь:**

- Перерабатывать информацию с использованием компьютера
- проводить расчеты по оценке случайных и систематических погрешностей результатов контроля
- выполнять расчеты результатов анализа
- анализировать техническую документацию
- провести метрологическую оценку погрешности результатов измерений

**Владеть:**

- навыками работы с компьютером
  - понятийно - терминологическим аппаратом стандартизации и подтверждении соответствия
  - понятийно - терминологическим аппаратом метрологии
- навыками стандартизации титрантов по первичном стандартам

**6. Виды учебной работы и их объем**

*Очная форма семестр 7*

Вид учебной работы	Всего час.	Семестр 6, час
<b>Контактная работа обучающегося с педагогическими работниками (всего)</b>	<b>30</b>	<b>30</b>
<b>Контактная работа,</b>	<b>30</b>	<b>30</b>
в том числе:	-	-
Лекции	<b>14</b>	<b>14</b>
Практические занятия	<b>16</b>	<b>16</b>
<b>Самостоятельная работа (всего)</b>	<b>42</b>	<b>42</b>
В том числе:	-	-
<b>Контактная самостоятельная работа (групповые консультации и индивидуальная работа обучающихся с педагогическим работником )</b>		
Проработка лекционного материала	<b>14</b>	<b>14</b>
Подготовка к лабораторным занятиям		

Подготовка к практическим занятиям	<b>10</b>	<b>10</b>
<i>Другие виды самостоятельной работы</i>		
Внеаудиторные практические задания		
Подготовка к тестированию	<b>18</b>	<b>18</b>
Промежуточная аттестации ( <b>зачет</b> )		
<b>Контактная работа – промежуточная аттестация</b>		
Подготовка к сдаче зачета		
<b>Общая трудоемкость час.</b>	<b>72</b>	<b>72</b>
з.е.	<b>2</b>	<b>2</b>

*Заочная форма семестр 8*

Вид учебной работы	Всего час.	Семестр (ы)
		час
		9
<b>Контактная работа обучающегося с педагогическими работниками (всего)</b>	<b>6</b>	<b>6</b>
<b>Контактная работа,</b>		
в том числе:		
Лекции	<b>3</b>	<b>3</b>
Практические занятия (ПЗ)	<b>3</b>	<b>3</b>
<b>Самостоятельная работа (всего)</b>	<b>62</b>	<b>62</b>
В том числе:	-	-
Проработка лекционного материала	<b>10</b>	<b>10</b>
Подготовка к практическим занятиям	<b>10</b>	<b>10</b>
<i>Другие виды самостоятельной работы</i>		
Подготовка и выполнение контрольной работы	<b>30</b>	<b>30</b>
Подготовка к сдаче экзамена	<b>12</b>	<b>12</b>
Промежуточная аттестации ( <b>зачет с оценкой</b> )	-	-
<b>Контактная работа – промежуточная аттестация</b>		
Контроль	<b>4</b>	<b>4</b>
<b>Общая трудоемкость</b>	час.	<b>72</b>
	з.е.	<b>2</b>

**Министерство науки и высшего образования Российской Федерации**

**Новомосковский институт (филиал)  
федерального государственного бюджетного образовательного учреждения  
высшего образования  
«Российский химико-технологический университет  
имени Д.И. Менделеева»  
(Новомосковский институт РХТУ им.Д.И.Менделеева)**

УТВЕРЖДАЮ

Директор НИ (ф) РХТУ им. Д.И. Менделеева



В.Л. Первухин

«30» 08 2021 г.

**Рабочая программа дисциплины**

**Б1.В.05 Техническая термодинамика**

**Направление подготовки: 18.03.01 Химическая технология**

**Направленность (профиль): Технология и переработка полимеров**

**Квалификация: бакалавр**

**Форма обучения**

*очная*

Новомосковск 2021

# 1. ОБЩИЕ ПОЛОЖЕНИЯ

## Нормативные документы, используемые при разработке рабочей программы дисциплины

Нормативную правовую базу разработки рабочей программы дисциплины составляют:

Федеральный закон от 29 декабря 2012 года № 273-ФЗ «Об образовании в Российской Федерации» (с учетом дополнений и изменений);

Федеральный закон от 31.07.2020 г №304-ФЗ «О внесении изменений в Федеральный закон «Об образовании в Российской Федерации» по вопросам воспитания обучающихся»;

«Порядок организации и осуществления образовательной деятельности по образовательным программам высшего образования — программам бакалавриата, программам специализации, программам магистратуры», утвержденный приказом Министерства образования и науки РФ от 06.04.2021 №245;

Федеральный государственный образовательный стандарт высшего образования (ФГОС ВО) (ФГОС-3++) по направлению подготовки 04.03.01 Химия, утвержденного приказом Министерства образования и науки Российской Федерации от 17 июля 2017 г. № 671(Зарегистрировано в Минюсте России 2 августа 2017 г. № 47644);

Положение о практической подготовке обучающихся, утвержденное приказом Министерства науки и высшего образования Российской Федерации и Министерства просвещения Российской Федерации от 5 августа 2020 г. № 885/390 (зарегистрирован Министерством юстиции Российской Федерации 11 сентября 2020 г., регистрационный № 59778);

Приказ Министерства образования и науки Российской Федерации от 27 ноября 2015 № 1383 "Об утверждении Положения о практике обучающихся, осваивающих основные профессиональные образовательные программы высшего образования" зарегистрирован Министерством юстиции Российской Федерации 18 декабря 2015 г., регистрационный № 40168);

Методическими рекомендациями по организации образовательного процесса для обучения инвалидов и лиц с ограниченными возможностями здоровья в образовательных организациях высшего образования, в том числе оснащенности образовательного процесса (утверждены заместителем Министра образования и науки РФ А.А. Климовым от 08.04.2014 № АК-44/05вн)

Устав ФГБОУ ВО РХТУ им. Д.И. Менделеева;

Положение о Новомосковском институте (филиале) РХТУ им. Д.И. Менделеева.

Локальные нормативные акты Новомосковского института (филиала) РХТУ им. Д.И. Менделеева.

Положение о порядке организации и осуществления образовательной деятельности по образовательным программам высшего образования - программам бакалавриата, программам специализации, программам магистратуры в НИ РХТУ им. Д.И. Менделеева, принятым решением Ученого совета НИ РХТУ им. Д.И. Менделеева от 30.10.2019;

Положения об электронной информационно-образовательной среде Новомосковского института (филиала) федерального государственного бюджетного образовательного учреждения высшего образования «Российский химико-технологический университет имени Д.И. Менделеева»

Рабочая программа дисциплины (далее – Программа, РПД) составлена в соответствии с требованиями Федерального государственного образовательного стандарта высшего образования (уровень бакалавриата) по направлению подготовки 18.03.01 «Химическая технология», направленность (профиль) «Химическая технология неорганических веществ», утвержденного приказом Министерства науки и высшего образования Российской Федерации от 12.08.2020 г. № 954 (зарегистрировано Министерством юстиции Российской Федерации 25.08.2020 г., регистрационный № 59425), рекомендациями Учебно-методической комиссии НИ РХТУ им. Д.И. Менделеева и накопленным опытом преподавания дисциплины кафедрой «Фундаментальная химия» НИ РХТУ им. Д.И. Менделеева (далее – Институт).

Контроль успеваемости студентов ведется по принятой в Институте системе.

Рабочая программа дисциплины может быть реализована с применением электронного обучения и дистанционных образовательных технологий полностью или частично.



## 2. ЦЕЛЬ ОСВОЕНИЯ УЧЕБНОЙ ДИСЦИПЛИНЫ

Целью освоения дисциплины является обеспечение базовой подготовки студентов в области технической термодинамики.

Задачи преподавания дисциплины:

- изучение энерготехнологических процессов химической технологии, а также методов расчета эффективности работы оборудования на основе термодинамического анализа.
- выбор оборудования при проектировании и эксплуатации химических производств с позиции сокращения энергетических потерь и утилизации вторичных энергоресурсов

## 3. МЕСТО ДИСЦИПЛИНЫ В СТРУКТУРЕ ОПОП

Дисциплина реализуется в рамках дисциплин по выбору Б1.В.05. Является обязательной для освоения в 7 семестре, на 4 курсе.

Дисциплина базируется на курсах циклов естественнонаучных и общепрофессиональных дисциплин: Математика, Физика, Общая и неорганическая химия, Физическая химия, Органическая химия, Процессы и аппараты химической технологии.

## 4. ПЛАНИРУЕМЫЕ РЕЗУЛЬТАТЫ ОБУЧЕНИЯ ПО ДИСЦИПЛИНЕ, ОБЕСПЕЧИВАЮЩИЕ ДОСТИЖЕНИЕ ПЛАНИРУЕМЫХ РЕЗУЛЬТАТОВ ОСВОЕНИЯ ОБРАЗОВАТЕЛЬНОЙ ПРОГРАММЫ

Изучение дисциплины направлено на приобретение следующих **компетенций и индикаторов их достижения:**

Код компетенции	Индикатор достижения компетенции (результаты освоения ООП)	Перечень планируемых результатов обучения по дисциплине
Способность участвовать в практическом освоении систем управления качеством	<b>ПК-2</b> Способен принимать технические решения при разработке технологических процессов, их проведения в рамках регламентов, выявлять и устранять отклонения, выбирать технические средства для измерения базовых параметров техпроцесса, сырья, продукции с учетом экологических аспектов	<b>ПК-2.2</b> Способен обосновывать и принимать технические решения при выборе технологических операций в ходе разработки технологических процессов, учитывать экологические последствия применения конкретных технологий и технических средств

В результате сформированности компетенции студент должен:

### **Знать:**

- фундаментальные законы природы о превращениях энергии в различных процессах; вопросы повышения эффективности работы машин и аппаратов, использующих эти процессы

### **Уметь:**

- выполнять термодинамические расчеты, связанные с анализом эффективности различных теплоэнергетических установок (ТЭУ); формулировать цель проблемы, связанной с расчетом и проектированием ТЭУ или машины определенного назначения, а также разрабатывать физическую модель процесса

### **Владеть:**

- методами определения характера движения жидкостей и газов; навыками грамотного руководства проектированием и эксплуатацией современного химического производства, представляющего собой совокупность технологических и тепловых процессов и соответствующего технологического и теплоэнергетического оборудования

## 5. СТРУКТУРА И СОДЕРЖАНИЕ ДИСЦИПЛИНЫ

### 5.1. Объем дисциплины и виды учебной работы

Общая трудоемкость дисциплины составляет **108** час или **3** зачетные единицы (з.е). 1 з.е. равна 27 астрономическим часам или 36 академическим часам

Вид учебной работы	Всего час.	Семестр (ы)
		час
		7
<b>Контактная работа обучающегося с педагогическими работниками (всего)</b>	46	<b>46</b>
<b>Контактная работа</b>	<b>46</b>	<b>46</b>
в том числе:	-	-
Лекции	30	30

Практические занятия (ПЗ)		16	16
<b>Самостоятельная работа (всего)</b>		<b>62</b>	<b>62</b>
В том числе:		-	-
Проработка лекционного материала		18	18
Подготовка к практическим работам		16	16
Подготовка к контрольным пунктам		16	16
Промежуточная аттестации ( <b>зачет</b> )		-	-
Подготовка к сдаче зачета		12	12
<b>Общая трудоемкость</b>	час. з.е.	<b>108</b>	<b>108</b>
		<b>3</b>	<b>3</b>

## 5.2. Разделы (модули) дисциплины, виды занятий и формируемые компетенции

№ раздела	Наименование темы (раздела) дисциплины	Всего час.	Лекции час.	Занятия		СРС* час.
				Практ. занятия час.	Лаб. занятия час.	
1	Тема 1. Предмет, задачи и роль курса технической термодинамики	4	2	-	-	2
2	Тема 2 Первый закон термодинамики	10	2	2	-	6
3	Тема 3 Второй закон термодинамики	10	2	2	-	6
4	Тема 4 Равновесие термодинамических систем и фазовые переходы	10	2	2	-	6
5	Тема 5 Термодинамические свойства веществ	10	2	2	-	6
6	Тема 6 Основные термодинамические процессы.	12	4	2	-	6
7	Тема 7 Процессы течения газов и жидкостей	12	4	2	-	6
8	Тема 8 Общие методы анализа эффективности циклов тепловых установок.	11	4	1	-	6
9	Тема 9 Теплосиловые газовые циклы	9	2	1	-	6
10	Теплосиловые паровые циклы	9	2	1	-	6
11	Основы химической термодинамики	11	4	1	-	6
	<b>ИТОГО</b>	<b>108</b>	<b>30</b>	<b>16</b>	<b>-</b>	<b>62</b>

\* СРС – самостоятельная работа студента

\*\* устный опрос (уо), контрольная работа (кр)

## 5.3. Содержание дисциплины

№ п/п	Наименование раздела дисциплины	Содержание раздела
1.	<b>Предмет, задачи и роль курса технической термодинамики</b>	Термодинамические параметры состояния рабочего тела. Понятие о термодинамическом процессе. Уравнения состояния идеальных
2	<b>Первый закон термодинамики</b>	Первый закон термодинамики как форма закона сохранения энергии при ее превращениях. Работа. Свойства работы как формы обмена энергией. Теплота. Свойства теплоты как формы обмена энергией. Основное уравнение термодинамики. Особенности открытых систем. Уравнения первого закона термодинамики для открытых систем. Энтальпия и располагаемая работа.
3	<b>Второй закон термодинамики</b>	Циклы. Термический КПД. Обратимые и необратимые циклы. Второй закон термодинамики. Цикл Карно. Энтропия.
4	<b>Равновесие термодинамических систем и фазовые переходы</b>	Термодинамическое равновесие. Условия фазового равновесия. Фазовые переходы. Уравнение Клайперона-Клаузиуса. Устойчивость фаз
5	<b>Термодинамические свойства веществ</b>	Термические и калорические свойства твердых тел и жидкостей. Свойства реальных газов. Уравнения состояния реальных газов. Двух фазные системы. Термодинамические диаграммы.

6	<b>Основные термодинамические процессы.</b>	Политропный, изобарный, изохорный, адиабатный процессы. Графическое изображение этих процессов. Особенности расходования подведенной к рабочему телу теплоты на изменение внутренней энергии и совершение рабочим телом внешней работы
7	<b>Процессы течения газов и жидкостей</b>	Основные уравнения процессов течения. Скорость звука. Истечение из суживающих сопел. Скорость звука. Сопло Лаваля. Общие закономерности течения.
8	<b>Общие методы анализа эффективности тепловых установок. циклов</b>	Методы сравнения КПД обратимых циклов. Эксергетический метод анализа эффективности тепловых установок.
9	<b>Теплосиловые газовые циклы</b>	Циклы поршневых двигателей внутреннего сгорания. Циклы газотурбинных установок.
10	<b>Теплосиловые паровые циклы</b>	Цикл Карно. Цикл Ренкина. Циклы парогазовых установок.
11	<b>Основы химической термодинамики</b>	Термохимия. Закон Гесса. Химическое равновесие и второй закон термодинамики. Константа равновесия и степень диссоциации. Тепловой закон Нернста.

#### 5.4. Тематический план практических занятий

№ п/п	№ раздела дисциплины	Наименование лабораторных работ	Трудоемкость час.	Форма контроля	Код формируемой компетенции
1.	2	<b>Первый закон термодинамики</b>	2	-	ПК-2.2
2.	3	<b>Второй закон термодинамики</b>	2	-	ПК-2.2
3	4	<b>Равновесие термодинамических систем и фазовые переходы</b>	2	-	ПК-2.2
4	5	<b>Анализ высокотемпературных тепловыделяющих и теплоиспользующих установок.</b>	2		ПК-2.2
5	6	<b>Термодинамические свойства веществ</b>	2	-	ПК-2.2
6	7	<b>Процессы течения газов и жидкостей</b>	2		ПК-2.2
7	8	<b>Общие методы анализа эффективности циклов тепловых установок.</b>	1	-	ПК-2.2
8	9	<b>Теплосиловые газовые циклы</b>	1	-	ПК-2.2
9	10	<b>Теплосиловые паровые циклы</b>	1		ПК-2.2
10	11	<b>Основы химической термодинамики</b>	1		ПК-2.2

#### 5.5. Тематический план лабораторных работ

Лабораторные работы не предусмотрены.

#### 5.6. Курсовые работы

Курсовые работы не предусмотрены.

#### 5.7. Внеаудиторная СРС

Внеаудиторная СРС направлена на поиск информации в ЭБС и ее использовании при выполнении домашнего задания, являющегося расчетом тех же параметров, что и при контактной работе, но при других условиях.

#### 6 ОЦЕНОЧНЫЕ МАТЕРИАЛЫ

##### Текущий контроль успеваемости, обеспечивающий оценивание хода освоения дисциплины

Для оценивания результатов обучения в виде знаний текущий контроль организуется в формах:

- устного опроса (фронтальной беседы, индивидуального опроса, докладов);
- проверки письменных заданий (вывод формул, их преобразование);

Для оценивания результатов обучения в виде умений и навыков (владений) текущий контроль организуется в формах:

- проверки письменных заданий (решения простых и/или сложных практико-ориентированных заданий);
- простые задания используются для оценки умений. Они представляют собой задачи в одно или два действия. Сложные задания используются для оценки навыков. Они представляют собой вычислительный эксперимент по определению тех параметров, которые рассчитывались в лабораторных работах, но в нестандартных условиях;

Отдельно оцениваются личностные качества студента (аккуратность, исполнительность, инициативность) – работа у доски.

Критерии для оценивания устного опроса

Оценка «отлично» выставляется в случае, если студент свободно оперирует приобретенными знаниями, умениями, применяет их в ситуациях повышенной сложности.

Оценка «хорошо» выставляется в случае, если студент оперирует приобретенными знаниями, умениями, применяет их в стандартных ситуациях, но допускает незначительные ошибки, неточности, затруднения при аналитических операциях, переносе знаний и умений на новые, нестандартные ситуации.

Оценка «удовлетворительно» выставляется в случае, если студент допускает существенные ошибки, проявляет отсутствие знаний, умений, по отдельным темам (не более 33%), испытывает значительные затруднения при оперировании знаниями и умениями при их переносе на новые ситуации.

Оценка «неудовлетворительно» выставляется в случае, если студент демонстрирует полное отсутствие или явную недостаточность (менее 33%) знаний, умений в соответствии с планируемыми результатами обучения.

Промежуточная аттестация

Промежуточная аттестация осуществляется в форме зачета.

Зачет проставляется автоматически, если обучающийся выполнил две контрольные работы с оценкой не ниже чем «удовлетворительно». Критерии оценивания приведены в разделе 6.3.

Результаты текущей и промежуточной аттестации каждого обучающегося по дисциплине фиксируются в электронной информационно-образовательной среде Института в соответствии с требованиями Положения об электронной информационно-образовательной среде Новомосковского института (филиала) федерального государственного бюджетного образовательного учреждения высшего образования «Российский химико-технологический университет имени Д.И. Менделеева».

## 7. СООТВЕТСТВИЕ СОДЕРЖАНИЯ ТРЕБОВАНИЯМ К РЕЗУЛЬТАТАМ ОСВОЕНИЯ ДИСЦИПЛИНЫ

№	В результате освоения дисциплины студент должен:	Разделы									
		1	2	3	4	5	6	7	8	9	10
1	<b>Знать</b> фундаментальные законы природы о превращениях энергии в различных процессах; вопросы повышения эффективности работы машин и аппаратов, использующих эти процессы	+	+		+	+	+	+	+	+	+
2	<b>Уметь</b> выполнять термодинамические расчеты, связанные с анализом эффективности различных теплоэнергетических установок (ТЭУ); формулировать цель проблемы, связанной с расчетом и проектированием ТЭУ или машины определенного назначения, а также разрабатывать физическую модель процесс	+	+		+	+	+	+	+	+	+
3	<b>Владеть</b> методами определения характера движения жидкостей и газов; навыками грамотного руководства проектированием и эксплуатацией современного химического производства, представляющего собой совокупность технологических и тепловых процессов и соответствующего технологического и теплоэнергетического оборудования	+	+		+	+	+	+	+	+	+

## 8. МЕТОДИЧЕСКИЕ УКАЗАНИЯ ПО ОСВОЕНИЮ ДИСЦИПЛИНЫ

Организация образовательного процесса регламентируется учебным планом и расписанием учебных занятий. Язык обучения (преподавания) — русский. Для всех видов аудиторных занятий «час» устанавливается продолжительностью 45 минут. Зачетная единица составляет 27 астрономических часов или 36 академических час. Через каждые 45 мин контактной работы делается перерыв продолжительностью 5 мин, а после двух час. контактной работы делается перерыв продолжительностью 10 мин.

Сетевая форма реализации программы дисциплины не используется.

Обучающийся имеет право на зачет результатов обучения по дисциплине, если она освоена им при получении среднего профессионального образования и (или) высшего образования, а также дополнительного образования (при наличии) (далее - зачет результатов обучения). Зачтенные результаты обучения учитываются в качестве результатов промежуточной аттестации. Зачет результатов обучения осуществляется в порядке и формах, установленных локальным актом НИ РХТУ – Порядок и формы зачета результатов обучения по отдельным дисциплинам (модулям) и практикам, освоенным обучающимся, при реализации образовательных программ высшего образования - программам бакалавриата, программам специалитета в Новомосковском институте (филиале) федерального государственного

бюджетного образовательного учреждения высшего образования «Российский химико-технологический университет имени Д.И. Менделеева».

### **8.1. Образовательные технологии**

Учебный процесс при преподавании дисциплины основывается на использовании традиционных, инновационных и информационных образовательных технологий. Традиционные образовательные технологии представлены лекциями и семинарскими (практическими) занятиями. Инновационные образовательные технологии используются в виде применения активных и интерактивных форм проведения занятий. Информационные образовательные технологии реализуются путем активизации самостоятельной работы студентов в информационной образовательной среде. При проведении учебных занятий обеспечивается развитие у обучающихся навыков командной работы, межличностной коммуникации, принятия решений, лидерских качеств (включая проведение интерактивных лекций, групповых дискуссий, ролевых игр, тренингов, анализ ситуаций и имитационных моделей, преподавание дисциплин (модулей) в форме курсов, составленных на основе результатов научных исследований, проводимых организацией, в том числе с учетом региональных особенностей профессиональной деятельности выпускников и потребностей работодателей).

#### **8.2. Лекции**

Лекционный курс предполагает систематизированное изложение основных вопросов содержания дисциплины.

На первой лекции лектор обязан предупредить студентов, применительно к какому базовому учебнику (учебникам, учебным пособиям) будет прочитан курс.

Лекционный курс обеспечивает более глубокое понимание учебных вопросов при значительно меньшей затрате времени, чем это требуется среднестатистическому студенту на самостоятельное изучение материала.

#### **8.3. Занятия семинарского типа**

Семинарские (практические) занятия представляют собой детализацию лекционного теоретического материала, направлены на отработку навыков, проводятся в целях закрепления курса и охватывают все основные разделы дисциплины.

Основной формой проведения семинаров и практических занятий является обсуждение наиболее проблемных и сложных вопросов по отдельным темам, а также решение задач и разбор примеров и ситуаций при контактной работе. В обязанности преподавателя входят: оказание методической помощи и консультирование студентов по соответствующим темам курса, ответы на вопросы, управление процессом решения задач.

Активность на практических занятиях оценивается по следующим критериям:

- ответы на вопросы, предлагаемые преподавателем;
- участие в дискуссиях;
- выполнение заданий (решение задач);

Доклады и оппирование докладов проверяют степень владения теоретическим материалом, а также корректность и строгость рассуждений.

Оценивание практических заданий входит в оценку.

#### **8.4. Лабораторные работы**

Лабораторный практикум начинается с ознакомления с техникой безопасности.

По каждой лабораторной работе студент оформляет письменный отчет. Текущий контроль на лабораторных работах проводится в виде устных опросов – «защита» по итогам лабораторных работ. Оценивается ход лабораторных работ, достигнутые результаты, качество оформления отчета, своевременность сдачи.

#### **8.5. Самостоятельная работа студента**

Для успешного усвоения дисциплины необходимо не только посещать аудиторные занятия, но и вести активную самостоятельную работу. При самостоятельной проработке курса обучающиеся должны:

- повторить законспектированный на лекционном занятии материал и дополнить его с учетом рекомендованной по данной теме литературы;
- изучить рекомендованную основную и дополнительную литературу, составлять тезисы, аннотации и конспекты наиболее важных моментов;
- самостоятельно выполнить индивидуальные задания (раздел 5.8);
- использовать для самопроверки материала оценочные средства.

Индивидуальное задание оценивается по следующим критериям:

- правильность выполнения задания;
- аккуратность в оформлении работы;
- использование специальной литературы;
- своевременная сдача выполненного задания (указывается преподавателем).

#### **8.6. Реферат**

.не предусмотрен

#### **8.7. Методические рекомендации для преподавателей**

##### **Основные принципы обучения**

1. Цель обучения – развить мышление, выработать мировоззрение; познакомить с идеями и методами науки; научить применять принципы и законы для решения простых и нестандартных термодинамических задач.

2. Обучение должно органически сочетаться с воспитанием. Нужно развивать в студентах волевые качества и трудолюбие. Ненавязчиво, к месту прививать элементы культуры поведения. В частности, преподаватель должен личным примером воспитывать в студентах пунктуальность и уважение к чужому времени. Недопустимо преподавание односеместровой учебной дисциплины превращать в годичное.

3. Обучение должно быть не пассивным (сообщим студентам некоторый объем информации, расскажем, как решаются те или иные задачи), а активным. Нужно строить обучение так, чтобы в овладении материалом основную роль играла память логическая, а не формальная. Запоминание должно достигаться через глубокое понимание.

4. Одно из важнейших условий успешного обучения – умение организовать работу студентов.

5. Отношение преподавателя к студентам должно носить характер доброжелательной требовательности. Для стимулирования работы студентов нужно использовать поощрение, одобрение, похвалу, но не порицание (порицание может применяться лишь как исключение). Преподаватель должен быть для студентов доступным.

6. Необходим регулярный контроль работы студентов. Правильно поставленный, он помогает им организовать систематические занятия, а преподавателю достичь высоких результатов в обучении.

7. Важнейшей задачей преподавателей, ведущих занятия по дисциплине, является выработка у студентов осознания необходимости и полезности знания дисциплины как теоретической и практической основы для изучения профильных дисциплин.

8. С целью более эффективного усвоения студентами материала данной дисциплины рекомендуется при проведении лекционных, практических и лабораторных занятий использовать современные технические средства обучения, а именно презентации лекций, наглядные пособия в виде схем приборов, деталей и конструкций приборов, компьютерное тестирование.

9. Для более глубокого изучения предмета и подготовки ряда вопросов (тем) для самостоятельного изучения по разделам дисциплины преподаватель предоставляет студентам необходимую информацию о использовании учебно-методического обеспечения: учебниках, учебных пособиях, сборниках примеров и задач и описание лабораторных работ, наличии Интернет-ресурсов.

При текущем контроле рекомендуется использовать компьютерное или бланковое тестирование, контрольные коллоквиумы или контрольные работы.

Контрольное (итоговое) тестирование включает в себя задания по всем темам раздела рабочей программы дисциплины.

10. Цель лекции – формирование у студентов ориентировочной основы для последующего усвоения материала методом самостоятельной работы. Содержание лекции должно отвечать следующим дидактическим требованиям:

- изложение материала от простого к сложному, от известного к неизвестному;
- логичность, четкость и ясность в изложении материала;
- возможность проблемного изложения, дискуссии, диалога с целью активизации деятельности студентов;
- опора смысловой части лекции на подлинные факты, события, явления, статистические данные;
- тесная связь теоретических положений и выводов с практикой и будущей профессиональной деятельностью студентов.

Преподаватель, читающий лекционные курсы, должен знать существующие в педагогической практике варианты лекций, их дидактические и воспитывающие возможности, а также их место в структуре процесса обучения.

11. При проведении аттестации студентов важно всегда помнить, что систематичность, объективность, аргументированность – главные принципы, на которых основаны контроль и оценка знаний студентов. Знание критериев оценки знаний обязательно для преподавателя и студента.

#### **Организация лабораторного практикума**

Освоение студентом лабораторного практикума – необходимая составная часть работы студента при освоении дисциплины. Каждый студент за один семестр должен выполнить по индивидуальному графику лабораторных работ, указанных в «маршрутном» листе. Маршрутный лист составляет лектор потока. Маршрутный лист выдается студенту за неделю до начала лабораторного практикума.

Все студенты перед началом работы в лаборатории проходят инструктаж по технике безопасности. Каждый студент в специальном журнале ставит свою подпись о том, что он прослушал инструктаж по технике безопасности работы в лаборатории и обязуется выполнять все пункты инструктажа.

1. Студенты не допускаются к работе в лаборатории в верхней одежде и при отсутствии белого халата.

2. Студент допускается к выполнению работы только после «допуска», т.е. проверки преподавателем готовности студента.

Готовность студента к выполнению лабораторной работы состоит в следующем:

- а) подготовлена текущая работа, подготовка включает: название работы, теоретическое введение, схему установки, рабочие формулы и формулы для расчета погрешностей; перечень приборов и принадлежностей (технические характеристики заполняются в лаборатории); перечень заданий

#### **8.8. Методические указания для студентов**

##### **По подготовке к лекционным занятиям**

Изучение дисциплины требует систематического и последовательного накопления теоретических знаний, следовательно, пропуски отдельных тем не позволяют глубоко освоить предмет. Студентам необходимо:

1. перед каждой лекцией просматривать рабочую программу дисциплины;
2. перед следующей лекцией необходимо просмотреть по конспекту материал предыдущей.

При затруднениях в восприятии материала следует обратиться к основным литературным источникам. Если разобраться в материале не удалось, необходимо обратиться к лектору или к преподавателю на практических занятиях. Не оставляйте «белых пятен» в освоении материала!

##### **По самостоятельному выполнению индивидуальных заданий**

Усвоение материала дисциплины во многом зависит от осмысленного выполнения домашнего задания.

При решении задач целесообразно руководствоваться следующими правилами.

1. Прежде всего, нужно хорошо вникнуть в условие задачи, записать кратко ее условие.
2. Если позволяет характер задачи, обязательно сделайте рисунок, поясняющий ее сущность.
3. За редкими исключениями, каждая задача должна быть сначала решена в общем виде (т. е. в буквенных обозначениях, а не в числах), причем искомая величина должна быть выражена через заданные величины.
4. Получив решение в общем виде, нужно проверить, правильную ли оно имеет размерность.

5. Если это возможно, исследовать поведение решения в предельных случаях.

6. В тех случаях, когда в процессе нахождения искомых величин приходится решать систему нескольких громоздких уравнений (как, например, расчет равновесного выхода продукта), целесообразно сначала подставить в эти уравнения числовые значения коэффициентов и лишь затем определять значения искомых величин.

7. При подстановке в уравнение числовых значений обозначенных величин, обратите внимание на то, чтобы все эти значения были в одной и той же системе единиц. Чтобы облегчить определение порядка вычисляемой величины, полезно представить исходные величины в виде чисел, близких к единице, умноженных на 10 в соответствующей степени (например, вместо 24700 подставить  $2,47 \cdot 10^4$ , вместо 0,00086 — число  $0,86 \cdot 10^{-3}$  и т. д.).

8. Получив числовой ответ, нужно оценить его правдоподобность. Такая оценка может в ряде случаев обнаружить ошибочность полученного результата.

Например, мольная доля не может быть больше 1, теплота испарения не может быть больше теплоты возгонки, энергия активации больше 500 кДж/моль и т. п.

Решение задач принесет наибольшую пользу только в том случае, если обучающийся решает задачи самостоятельно. Решить задачу без помощи, без подсказки часто бывает нелегко и не всегда удается. Но даже не увенчавшиеся успехом попытки найти решение, если они предпринимались достаточно настойчиво, приносят ощутимую пользу, так как развивают мышление и укрепляют волю. Решение задач ни в коем случае не следует откладывать на последний вечер перед занятиями, как, к сожалению, нередко поступают студенты. В этом случае более сложные и притом наиболее содержательные и полезные задачи заведомо не могут быть решены. В рекомендуемых учебниках и сборниках задач, в разделе, в котором помещены задачи для решения, имеются примеры (рассмотренные задачи). Поэтому толчком к решению данной задачи может послужить ознакомление с несколькими решенными задачами.

Среди обучающихся часто встречается заблуждение - они считают, что ошибка в порядке величины (даже на несколько порядков) менее существенна, чем ошибка в значащих цифрах. Необоснованность такого мнения легко обнаруживается на следующем примере. Ошибка, заключающаяся в том, что вместо 5 получено 8, составляет 60 %, в то время как ошибка всего на один порядок (например, вместо  $10^4$  получено  $10^5$ ) составляет 900 %.

#### **По работе с литературой**

В рабочей программе дисциплины представлен список основной и дополнительной литературы – это учебники, учебно-методические пособия или указания. Дополнительная литература – учебники, монографии, сборники научных трудов, журнальные и газетные статьи, различные справочники, энциклопедии, Интернет-ресурсы.

Любая форма самостоятельной работы студента (подготовка к семинарскому занятию, докладу и т.п.) начинается с изучения соответствующей литературы как в библиотеке / электронно-библиотечной системе, так и дома. Изучение указанных источников расширяет границы понимания предмета дисциплины.

При работе с литературой выделяются следующие виды записей. Конспект – краткая схематическая запись основного содержания научной работы. Целью является не переписывание произведения, а выявление его логики, системы доказательств, основных выводов. Хороший конспект должен сочетать полноту изложения с краткостью. Цитата – точное воспроизведение текста. Заключается в кавычки. Точно указывается страница источника. Тезисы – концентрированное изложение основных положений прочитанного материала. Аннотация – очень краткое изложение содержания прочитанной работы. Резюме – наиболее общие выводы и положения работы, ее концептуальные итоги.

### **8.9. Методические рекомендации по обучению лиц с ограниченными возможностями здоровья и инвалидов**

Профессорско-преподавательский состав знакомится с психолого-физиологическими особенностями обучающихся инвалидов и лиц с ограниченными возможностями здоровья, индивидуальными программами реабилитации инвалидов (при наличии). При необходимости осуществляется дополнительная поддержка преподавания психологами, социальными работниками, прошедшими подготовку ассистентами.

Предполагается использовать социально-активные и рефлексивные методы обучения, технологии социокультурной реабилитации с целью оказания помощи в установлении полноценных межличностных отношений с другими студентами, создании комфортного психологического климата в студенческой группе. Подбор и разработка учебных материалов производится с учетом предоставления материала в различных формах: аудиальной, визуальной, с использованием специальных технических средств и информационных систем.

Освоение дисциплины лицами с ОВЗ осуществляется с использованием средств обучения общего и специального назначения (персонального и коллективного использования).

Для студентов с ОВЗ предусматривается доступная форма предоставления заданий оценочных средств, а именно:

- в печатной или электронной форме (для лиц с нарушениями опорно-двигательного аппарата);
- в печатной форме или электронной форме с увеличенным шрифтом и контрастностью (для лиц с нарушениями слуха, речи, зрения);
- методом чтения ассистентом задания вслух (для лиц с нарушениями зрения).

Лабораторные работы выполняются методом вычислительного эксперимента.

Студентам с инвалидностью увеличивается время на подготовку ответов на контрольные вопросы. Для таких студентов предусматривается доступная форма предоставления ответов на задания, а именно:

- письменно на бумаге или набором ответов на компьютере (для лиц с нарушениями слуха, речи);
- выбором ответа из возможных вариантов при тестировании с использованием услуг ассистента (для лиц с нарушениями опорно-двигательного аппарата);
- устно (для лиц с нарушениями зрения, опорно-двигательного аппарата).

При необходимости для обучающихся с инвалидностью процедура оценивания результатов обучения может проводиться в несколько этапов.

## **9. ОЦЕНОЧНЫЕ МАТЕРИАЛЫ**

Оценочные материалы представлены в виде отдельного документа – Фонда оценочных средств, являющегося неотъемлемой частью рабочей программы дисциплины.

## 11. УЧЕБНО-МЕТОДИЧЕСКОЕ И ИНФОРМАЦИОННОЕ ОБЕСПЕЧЕНИЕ ДИСЦИПЛИНЫ

### 11.1. Перечень основной и дополнительной литературы, необходимой для освоения дисциплины

#### а) основная литература

Основная литература	Режим доступа	Обеспеченность
О-1. Кириллин В.А. Техническая термодинамика: Учебник для ВУЗов /В.А. Кириллин, В.В Сычев, А.Е. Шейндлин. - 5-е изд., перераб. И доп. – М.: Издательский дом МЭИ, 2008. – 496 с.	Библиотека НИ РХТУ	Да

#### б) дополнительная литература

Дополнительная литература	Режим доступа	Обеспеченность
Д-1. Сборник задач по технической термодинамике: Учебное пособие для студентов ВУЗов /Т.Н. Андрианова, В.Н. Зубарев и др./5-е изд., стереотип. – М.: Издательский дом МЭИ, 2006. – 356 с.	Библиотека НИ РХТУ	Да

### 11.2. Информационные и информационно-образовательные ресурсы

При освоении дисциплины студенты должны использовать информационные и информационно-образовательные ресурсы следующих порталов и сайтов:

1. Информационная система «Единое окно доступа к образовательным ресурсам». URL: <http://window.edu.ru/> (дата обращения: 11.06.2022).

2. Информационно-правовой сервер «КонсультантПлюс» –URL:<http://www.consultant.ru/> (дата обращения: 11.06.2022).

3. ИНТУИТ. Национальный открытый университет. URL: <https://www.intuit.ru/> (дата обращения: 11.06.2022).

4. Библиотека Новомосковского института (филиала) Российского химико-технологического университета им. Д.И. Менделеева. URL:

[http://irbis.nirhtu.ru/ISAPI/irbis64r\\_opak72/cgiirbis\\_64.dll?C21COM=F&I21DBN=IBIS&P21DBN=IBIS](http://irbis.nirhtu.ru/ISAPI/irbis64r_opak72/cgiirbis_64.dll?C21COM=F&I21DBN=IBIS&P21DBN=IBIS) (дата обращения: 11.06.2022).

## 12. МАТЕРИАЛЬНО-ТЕХНИЧЕСКОЕ ОБЕСПЕЧЕНИЕ ДИСЦИПЛИНЫ

Учебные аудитории для проведения занятий лекционного типа, занятий семинарского типа, групповых и индивидуальных консультаций, текущего контроля и промежуточной аттестации, а также помещения для самостоятельной работы обучающихся, оснащенные компьютерной техникой с возможностью подключения к сети «Интернет» и обеспеченные доступом в электронную информационно-образовательную среду Института, помещения для хранения и профилактического обслуживания учебного оборудования

Наименование специальных помещений и помещений для самостоятельной работы	Оснащенность специальных помещений и помещений для самостоятельной работы	Приспособленность помещений для использования инвалидами и лицами с ограниченными возможностями здоровья
Лекционная аудитория 452	Учебные столы, стулья, доска, мел Переносная презентационная техника (постоянное хранение в ауд. 470)	приспособлено
Аудитория для проведения занятий семинарского типа. 452	Учебные столы, стулья, доска, мел Переносная презентационная техника (постоянное хранение в ауд. 470)	приспособлено
Аудитория для групповых и индивидуальных консультаций обучающихся 452	Учебные столы, стулья, доска, мел Переносная презентационная техника (постоянное хранение в ауд. 470)	приспособлено
Аудитория для текущего контроля и промежуточной аттестации 452	Учебные столы, стулья, доска, мел Переносная презентационная техника (постоянное хранение в ауд. 470)	приспособлено



Аудитория для самостоятельной работы студентов 484	ПК Pentium 1000МГц с оперативной памятью 512 Мбайт и памятью на жестком диске 8 Гбайт (2 шт.) с возможностью просмотра видеоматериалов и презентаций. Доступ в Интернет, к ЭБС, электронным образовательным и информационным ресурсам, базе данных электронного каталога НИ РХТУ, системе управления учебными курсами Moodle, учебно-методическим материалам. Переносная презентационная техника (постоянное хранение в ауд. 470) Принтер лазерный Сканер	приспособлено
Помещение для хранения и профилактического обслуживания учебного оборудования 475	Учебные столы, шкафы, стулья, доска Средства (приборы, стенды), необходимые для проведения профилактического обслуживания учебного оборудования	

#### **Технические средства обучения, служащие для предоставления учебной информации большой аудитории**

Ноутбук hp 4,2 ГГц, с оперативной памятью 8 Мбайт, жестким диском 1 Тбайт с возможностью просмотра видеоматериалов и презентаций, с неограниченным доступом в Интернет, к ЭБС, электронным образовательным и информационным ресурсам, базе данных электронного каталога Института, системе управления учебными курсами Moodle, учебно-методическим материалам.

Проектор  
Доска  
Сканер

#### **Программное обеспечение**

1. Операционная система - MS Windows 7, бессрочная лицензия в рамках подписки Azure Dev Tools for Teaching (бывший Microsoft Imagine Premium (бывший DreamSpark - [The Novomoskovsk university \(the branch\) - EMDEPT - DreamSpark Premium](http://e5.onthehub.com/WebStore/Welcome.aspx?vsro=8&ws=9f5a10ad-c98b-e011-969d-0030487d8897) <http://e5.onthehub.com/WebStore/Welcome.aspx?vsro=8&ws=9f5a10ad-c98b-e011-969d-0030487d8897>. Номер учетной записи e5: 100039214))

2. MS Word, MS Excel, MS PowerPoint из пакета MS Office 365A1 распространяется под лицензией в рамках подписки Azure Dev Tools for Teaching (бывший Microsoft Imagine Premium (бывший DreamSpark - [The Novomoskovsk university \(the branch\) - EMDEPT - DreamSpark Premium](http://e5.onthehub.com/WebStore/Welcome.aspx?vsro=8&ws=9f5a10ad-c98b-e011-969d-0030487d8897) <http://e5.onthehub.com/WebStore/Welcome.aspx?vsro=8&ws=9f5a10ad-c98b-e011-969d-0030487d8897>. Номер учетной записи e5: 100039214))

3. Архиватор 7zip (распространяется под лицензией GNU LGPL license)

4. Adobe Acrobat Reader - ПО [Acrobat Reader DC](https://acrobat.adobe.com/ru/ru/acrobat/pdf-reader/volume-distribution.html) и мобильное приложение Acrobat Reader являются бесплатными и доступны для корпоративного распространения (<https://acrobat.adobe.com/ru/ru/acrobat/pdf-reader/volume-distribution.html>).

Браузер Mozilla FireFox (распространяется под лицензией Mozilla Public License 2.0 (MPL))

#### **Печатные и электронные образовательные и информационные ресурсы:**

Информационно-методические материалы: учебные пособия по дисциплине; раздаточный материал к разделам лекционного курса; альбомы и рекламные проспекты с основными видами и характеристиками .

Электронные образовательные ресурсы: электронные презентации к разделам лекционного курса; учебно-методические разработки в электронном виде; справочные материалы в печатном и электронном виде; кафедральная библиотека электронных изданий.

**Министерство науки и высшего образования Российской Федерации**

**Новомосковский институт (филиал)  
федерального государственного бюджетного образовательного учреждения  
высшего образования  
«Российский химико-технологический университет  
имени Д.И. Менделеева»  
(Новомосковский институт РХТУ им.Д.И.Менделеева)**



## **РАБОЧАЯ ПРОГРАММА ДИСЦИПЛИНЫ**

**Б1.В.06 «Основы научных исследований»**

**Направление подготовки: 18.03.01 Химическая технология**

**Направленность (профиль): Технология и переработка полимеров**

Квалификация: бакалавр

**Форма обучения**

*очная*

**Новомосковск - 2021**

## **1. ОБЩИЕ ПОЛОЖЕНИЯ**

### **1.1. Нормативные документы, используемые при разработке основной образовательной программы**

Нормативную правовую базу разработки рабочей программы практики составляют:

Федеральный закон от 29.12.2012 N 273-ФЗ (ред. от 02.07.2021) "Об образовании в Российской Федерации"(с изм. и доп., вступ. в силу с 01.09.2021);

Федеральный закон от 31.07.2020 г №304-ФЗ «О внесении изменений в Федеральный закон «Об образовании в Российской Федерации» по вопросам воспитания обучающихся»;

«Порядок организации и осуществления образовательной деятельности по образовательным программам высшего образования — программам бакалавриата, программам специалиста, программам магистратуры», утвержденный приказом Министерства образования и науки РФ от 06.04.2021 г N 245;

Федеральный государственный образовательный стандарт высшего образования (ФГОС ВО) (ФГОС-3++) по направлению подготовки 18.03.01 Химическая технология, утвержденного приказом Министерства образования и науки Российской Федерации от 7 августа 2020 г. № 922 (Зарегистрировано в Минюсте России 19 августа 2020 г. N 59336);

Положение о практической подготовке обучающихся, утвержденное приказом Министерства науки и высшего образования Российской Федерации и Министерства просвещения Российской Федерации от 5 августа 2020 г. N 885/390 (зарегистрирован Министерством юстиции Российской Федерации 11 сентября 2020 г., регистрационный N 59778);

Методические рекомендации по организации образовательного процесса для обучения инвалидов и лиц с ограниченными возможностями здоровья в образовательных организациях высшего образования, в том числе оснащенности образовательного процесса (утверждены заместителем Министра образования и науки РФ А.А. Климовым от 08.04.2014 № АК-44/05вн)

Устав ФГБОУ ВО РХТУ им. Д.И. Менделеева;

Положение о Новомосковском институте (филиале) РХТУ им. Д.И. Менделеева.

Локальные нормативные акты Новомосковского института (филиала) РХТУ им. Д.И. Менделеева.

Положение о порядке организации и осуществления образовательной деятельности по образовательным программам высшего образования - программам бакалавриата, программам специалитета, программам магистратуры в НИ РХТУ им. Д.И. Менделеева, принятым решением Ученого совета НИ РХТУ им. Д.И. Менделеева от 30.10.2019;

Положения об электронной информационно-образовательной среде Новомосковского института (филиала) федерального государственного бюджетного образовательного учреждения высшего образования «Российский химико-технологический университет имени Д.И. Менделеева»

Рабочая программа дисциплины (далее – Программа, РПД) составлена в соответствии с требованиями Федерального государственного образовательного стандарта высшего образования (уровень бакалавриата) по направлению подготовки 18.03.01 Химическая технология, утвержденного приказом Министерства образования и науки Российской Федерации от 7 августа 2020 г. № 922 (Зарегистрировано в Минюсте России 19 августа 2020 г. N 59336) (ФГОС ВО), рекомендациями Учебно-методической комиссии НИ РХТУ им. Д.И. Менделеева и накопленным опытом преподавания дисциплины кафедрой «Химическая технология органических веществ и полимерных материалов» НИРХТУ им. Д.И. Менделеева (далее – Институт).

Контроль успеваемости студентов ведется по принятой в Институте системе.

Рабочая программа дисциплины может быть реализована с применением электронного обучения и дистанционных образовательных технологий полностью или частично.

## **2. ЦЕЛЬ И ЗАДАЧИ ОСВОЕНИЯ УЧЕБНОЙ ДИСЦИПЛИНЫ**

Целью освоения дисциплины является формирование у обучающихся базовых представлений о методологии научно-исследовательской работы.

Задачи преподавания дисциплины:

- ознакомление обучающихся с общими вопросами науковедения: роль науки в современном обществе, история развития, классификация наук, организация науки в России.
- приобретение обучающимися основополагающих знаний по методологии научных исследований, методах рациональной организации эксперимента, включая статистические методы его планирования и методы обработки результатов,
- приобретение знаний об основных источниках научно-технической информации и методах ее поиска и обработки
- формирование умений формулировать цель и задачи научных исследований, намечать пути и этапы их решения,

- формирование умений организовывать и проводить эксперименты; обрабатывать результаты экспериментов с применением методов математической статистики
- формирование умений и навыков поиска и обработки научно-технической информации по заданной теме исследования
- формирование навыков написания и оформления литературного обзора по заданной теме

### 3. МЕСТО ДИСЦИПЛИНЫ В СТРУКТУРЕ ОПОП

Дисциплина Б1.В.06 Основы научных исследований реализуется в рамках в рамках части, формируемой участниками образовательных отношений блока Б1 Дисциплины (модули).

Дисциплина базируется на дисциплинах (модулях): Математика, Теория вероятностей и математическая статистика, Органическая химия, Химия полимеров, Физика полимеров, Теоретические основы переработки полимеров. Дисциплина способствует формированию соответствующих компетенций в рамках изучения последующих дисциплин профиля Технология и переработка полимеров.

### 4. ТРЕБОВАНИЯ К РЕЗУЛЬТАТАМ ОСВОЕНИЯ ДИСЦИПЛИНЫ

Изучение дисциплины направлено на приобретение следующих **компетенций и индикаторов их достижения**:

#### Профессиональные компетенции и индикаторы их достижения

Задача профессиональной деятельности	Объект или область знания	Код и наименование ПК	Код и наименование индикатора достижения ПК	Основание (профессиональный стандарт, анализ опыта) Обобщенные трудовые функции
<b>Научно-исследовательский тип задач профессиональной деятельности</b>				
Осуществление научно-исследовательской деятельности по решению прикладных задач химической технологии	Химические вещества, материалы, химические процессы и явления, источники профессиональной информации, аналитическое исследовательское оборудование	<b>ПК-5</b> Способен осуществлять проведение работ по обработке и анализу научно-технической информации и результатов исследований, выполнять эксперименты и оформлять результаты исследований и разработок, готовность осуществлять подготовку документации, проектов планов и программ проведения отдельных этапов работ	<b>ПК-5.1</b> Способен планировать и проводить физические и химические эксперименты, проводить обработку их результатов и оценивать погрешности, выдвигать гипотезы и устанавливать границы их применения, применять методы математического анализа и моделирования, теоретического и экспериментального исследования. <b>ПК-5.2</b> Готов изучать научно-техническую информацию, отечественный и зарубежный опыт по тематике исследования, подготовку документации, проектов планов и программ проведения отдельных этапов работ.	ПС «Специалист по химической переработке нефти и газа», код 19.002, утвержденный приказом Министерства труда и социальной защиты Российской Федерации от 21.11.2014 № 926н (в ред. Приказа Минтруда России от 12.12.2016 г. № 727н) Анализ требований к профессиональным компетенциям, предъявляемым к выпускникам на рынке труда

#### В результате изучения дисциплины студент бакалавриата должен:

##### Знать:

- общий порядок постановки научно-исследовательских задач
- методы рациональной организации эксперимента, включая статистические методы его планирования и методы обработки результатов
- методы измерений и оценки точности и надежности получаемых данных.
- основные источники научно-технической информации и методы ее поиска и обработки

##### Уметь:

- планировать и осуществлять постановку эксперимента, обрабатывать его результаты с применением методов математической статистики

- искать и обрабатывать научно-техническую информацию по заданной теме исследования

**Владеть:**

- навыками простых измерений и оценки их точности и надежности-

- навыками сбора научно-технической информации по заданной тематике

- навыками написания и оформления литературного обзора (реферата) по заданной теме

## 5. ОБЪЕМ ДИСЦИПЛИНЫ И ВИДЫ ОБРАЗОВАТЕЛЬНОГО ПРОЦЕССА

Семестр 5

Вид учебной работы	Объем		в том числе в форме практической подготовки	
	з.е.	акад. ч.	з.е.	акад. ч.
<b>Общая трудоемкость дисциплины</b>	<b>2</b>	<b>72</b>	<b>0,5</b>	<b>18</b>
<b>Контактная работа:</b>	<b>0,94</b>	<b>34</b>	<b>0,5</b>	<b>18</b>
Лекции	0,44	16	0	0
Практические занятия (ПЗ)	0,5	18	0,5	18
Лабораторные работы (ЛР)	-	-	0	0
<b>Самостоятельная работа:</b>	<b>1,06</b>	<b>38</b>	<b>0</b>	<b>0</b>
Реферат	0,56	20	0	0
Проработка лекционного материала	0,22	8	0	0
Подготовка к практическим занятиям	0,28	10	0	0
<b>Форма контроля:</b>				<b>Зачет</b>

## 6. СОДЕРЖАНИЕ ДИСЦИПЛИНЫ

### 6.1. Разделы дисциплины и виды занятий

№ п/п	Раздел дисциплины	ак. часов								
		Всего	в т.ч. в форме практ. подг.	Лекции	в т.ч. в форме практ. подг.	Прак. зан.	в т.ч. в форме практ. подг.	Лаб. работы	в т.ч. в форме практ. подг.	Сам. работа
1.	Раздел 1 Введение. Наука и ее роль в современном обществе.	5	-	2	-	1	-	-	-	2
2.	Раздел 2. Организация научно-исследовательской работы	5	-	2	-	1	-	-	-	2
3.	Раздел 3. Методологические основы научных исследований.	6	-	2	-	2	-	-	-	2
4.	Раздел 4. Планирование эксперимента	11	-	4	-	4	-	-	-	3
5.	Раздел 5. Особенности представления и обработки экспериментальных данных	15	-	4	-	6	-	-	-	5
6.	Раздел 6. Регламентация оформления и публикации результатов НИР.	10	-	2	-	4	-	-	-	4
7.	Подготовка реферата	20	-	-	-	-	-	-	-	20
	<b>ИТОГО</b>	<b>72</b>		<b>16</b>	<b>-</b>	<b>18</b>				<b>38</b>

## 6.2. Содержание разделов дисциплины

№ раздела	Наименование раздела дисциплины	Содержание раздела
1.	Введение. Наука и ее роль в современном обществе.	Введение. Понятие науки. Современная наука. Основные концепции. Роль и место науки в современном обществе. Русские ученые в развитии науки и становлении промышленного производства и переработки полимерных материалов. Науки и их классификация. Универсальная десятичная классификация (УДК) и ее значение. Научное исследование и его сущность.
2	Организация научно-исследовательской работы	Законодательная основа управления наукой и ее организационная структура. Подготовка научных и научно-педагогических работников. Научная работа студентов: понятие «научно-исследовательская работа студентов», цель научной работы, основные задачи, формы.
3	Методологические основы научных исследований.	Методы и методология научного исследования. Основы методологии НИР. Всеобщие и общенаучные методы научного исследования. Методы теоретических и эмпирических исследований. Элементы теории и методологии научно-технического творчества. Специальные методы научного исследования.
4	Планирование эксперимента	Эксперимент: пассивный, активный. Рандомизация. Модель эксперимента. Кодирование факторов. Полный факторный эксперимент. Оптимизация функций отклика. Математико-статистические схемы оптимизации эксперимента. Метод Бокса-Уилсона. Другие методы активного планирования эксперимента: нелинейные динамические симплекс-планы, планы ЭВОП. Условия их применимости.
5	Особенности представления и обработки экспериментальных данных	Измерения и их погрешности. Классификация погрешностей. Характеристики нормального статистического распределения. Распределение Стьюдента. Доверительная вероятность и доверительные границы. Доверительные границы для малой выборки (t-критерий). Правила корректной статистической обработки результатов количественных измерений. Запись результатов измерения. Оценка пригодности экспериментальных данных. Представление результатов эксперимента с помощью математических моделей. Линейный регрессионный анализ. Корреляционный анализ.
6	Регламентация оформления и публикации результатов НИР.	Оформление и публикация результатов НИР и ОКР. Государственная регламентация оформления результатов НИР (требования ГОСТ и ЕСКД к отчетным документам). Виды публикаций и основные требования к ним. Правила оформления НИР студентов.

## 7. СООТВЕТСТВИЕ СОДЕРЖАНИЯ ТРЕБОВАНИЯМ К РЕЗУЛЬТАТАМ ОСВОЕНИЯ ДИСЦИПЛИНЫ

№	В результате освоения дисциплины студент должен:	Раздел 1	Раздел 2	Раздел 3	Раздел 4	Раздел 5	Раздел 6
1	-- общий порядок постановки научно-исследовательских задач	+	+				
2	- методы рациональной организации эксперимента, включая статистические методы его планирования и методы обработки результатов			+	+		
3	- методы измерений и оценки точности и надежности получаемых данных					+	
4	- основные источники научно-технической информации и методы ее поиска и обработки						+

Уметь:							
1	- планировать и осуществлять постановку эксперимента, обрабатывать его результаты с применением методов математической статистики		+	+	+	+	
2	- искать и обрабатывать научно-техническую информацию по заданной теме исследования						+
Владеть:							
1	- навыками простых измерений и оценки их точности и надежности					+	
2	навыками сбора научно-технической информации по заданной тематике						+
3	- навыками написания и оформления литературного обзора (реферата) по заданной теме						+

В результате освоения дисциплины студент должен овладеть следующими компетенциями и индикаторами их достижения:

	Код и наименование компетенции	Код и наименование индикатора достижения компетенции	Раздел	Раздел	Раздел	Раздел	Раздел	Раздел
			1	2	3	4	5	6
1	<b>ПК-5</b> Способен осуществлять проведение работ по обработке и анализу научно-технической информации и результатов исследований, выполнять эксперименты и оформлять результаты исследований и разработок, готовность осуществлять подготовку документации, проектов планов и программ проведения отдельных этапов работ	<b>ПК-5.1</b> Способен планировать и проводить физические и химические эксперименты, проводить обработку их результатов и оценивать погрешности, выдвигать гипотезы и устанавливать границы их применения, применять методы математического анализа и моделирования, теоретического и экспериментального исследования <b>ПК-5.2</b> Готов изучать научно-техническую информацию, отечественный и зарубежный опыт по тематике исследования, подготовку документации, проектов планов и программ проведения отдельных этапов работ.	+	+	+	+	+	
								+

## 8. ПРАКТИЧЕСКИЕ И ЛАБОРАТОРНЫЕ ЗАНЯТИЯ

### 8.1. Практические занятия

#### Темы практических занятий по дисциплине

№ п/п	№ раздела дисциплины	Тематика практических занятий (семинаров)	Часы
1.	1,2,3	Организация научно-исследовательской работы. Методы и методология научного исследования	4
2	4	Планирование эксперимента. Применение схем факторного эксперимента для регрессионного решения линеаризуемых задач	2
3	5	Измерения, статистическая обработка их результатов и правила оформления	6
4	6	Оформление и публикация результатов научно-исследовательской работы	4
5	6	Презентация доклада и защита реферата	2

### 8.2. Лабораторные занятия

Лабораторные занятия не предусмотрены

## 9. САМОСТОЯТЕЛЬНАЯ РАБОТА

Самостоятельная работа проводится с целью освоения знаний и умений по дисциплине и предусматривает:

- ознакомление и проработку рекомендованной литературы, работу с электронно-библиотечными системами

- подготовку к устным опросам и практическим занятиям.

- подготовку реферата

  - посещение отраслевых выставок и семинаров;

- участие в семинарах, конференциях, проводимых в Институте по тематике дисциплины;

- подготовку к сдаче зачета (5 семестр) по дисциплине.

Планирование времени на самостоятельную работу, необходимого на изучение дисциплины, студентам надо осуществлять на весь период изучения, предусматривая при этом регулярное повторение пройденного материала. Материал, законспектированный на лекциях, необходимо регулярно дополнять сведениями из литературных источников, представленных в рабочей программе. При работе с указанными источниками рекомендуется составлять краткий конспект материала, с обязательным фиксированием библиографических данных источника.

## 10. ОЦЕНОЧНЫЕ МАТЕРИАЛЫ

Оценочные материалы представлены в виде отдельного документа – Фонда оценочных средств, являющегося неотъемлемой частью рабочей программы дисциплины.

## 11. МЕТОДИЧЕСКИЕ УКАЗАНИЯ ПО ОСВОЕНИЮ ДИСЦИПЛИНЫ

Организация образовательного процесса регламентируется учебным планом и расписанием учебных занятий. Язык обучения (преподавания) — русский. Для всех видов аудиторных занятий «час» устанавливается продолжительностью 45 минут. Зачетная единица составляет 27 астрономических часов или 36 академических час. Через каждые 45 мин контактной работы делается перерыв продолжительностью 5 мин, а после двух час контактной работы делается перерыв продолжительностью 10 мин.

Сетевая форма реализации программы дисциплины не используется.

Обучающийся имеет право на зачет результатов обучения по дисциплине, если она освоена им при получении среднего профессионального образования и (или) высшего образования, а также дополнительного образования (при наличии) (далее - зачет результатов обучения). Зачтенные результаты обучения учитываются в качестве результатов промежуточной аттестации в установленном в Институте порядке.

Сетевая форма реализации программы дисциплины не используется.

### 11.1. Образовательные технологии

Образовательный процесс при освоении дисциплины основывается на использовании традиционных, инновационных и информационных образовательных технологий. Возможна реализация ОПОП с применением электронного обучения и дистанционных образовательных технологий. Традиционные образовательные технологии представлены лекциями и семинарскими (практическими) занятиями. Инновационные образовательные технологии используются в виде применения активных и интерактивных форм проведения занятий. Информационные образовательные технологии реализуются путем активизации самостоятельной работы студентов в информационной образовательной среде. При проведении учебных занятий обеспечивается развитие у обучающихся навыков командной работы, межличностной коммуникации, принятия решений, лидерских качеств (включая проведение групповых дискуссий, анализ ситуаций и имитационных моделей, преподавание дисциплин (модулей) в форме курсов, составленных на основе результатов научных исследований, проводимых организацией, в том числе с учетом региональных особенностей профессиональной деятельности выпускников и потребностей работодателей).

### 11.2. Лекции

Лекционный курс предполагает систематизированное изложение основных вопросов содержания дисциплины.

На первой лекции лектор обязан предупредить студентов, применительно к какому базовому учебнику (учебникам, учебным пособиям) будет прочитан курс.

Лекционный курс обеспечивает более глубокое понимание учебных вопросов при значительно меньшей затрате времени, чем это требуется среднестатистическому студенту на самостоятельное изучение материала.



### **11.3. Занятия семинарского типа**

Семинарские (практические) занятия представляют собой детализацию лекционного теоретического материала, направлены на отработку навыков, проводятся в целях закрепления курса и охватывают все основные разделы дисциплины.

Основной формой проведения семинаров и практических занятий является обсуждение наиболее проблемных и сложных вопросов по отдельным темам, а также решение задач и разбор примеров и ситуаций при контактной работе. В обязанности преподавателя входят: оказание методической помощи и консультирование студентов по соответствующим темам курса, ответы на вопросы, управление процессом решения задач.

Активность на практических занятиях оценивается по следующим критериям:

- ответы на вопросы, предлагаемые преподавателем;
- участие в дискуссиях;
- выполнение заданий;

Доклады и оппонирование докладов проверяют степень владения теоретическим материалом, а также корректность и строгость рассуждений.

Оценивание практических заданий входит в оценку.

### **11.4. Самостоятельная работа студента**

Для успешного усвоения дисциплины необходимо не только посещать аудиторные занятия, но и вести активную самостоятельную работу. При самостоятельной проработке курса обучающиеся должны:

- повторить законспектированный на лекционном занятии материал и дополнить его с учетом рекомендованной по данной теме литературы;
- изучить рекомендованную основную и дополнительную литературу, составлять тезисы, аннотации и конспекты наиболее важных моментов;
- использовать для самопроверки материала оценочные средства.

### **11.5. Реферат**

Реферат – индивидуальная письменная, самостоятельно выполненная, работа обучающегося, предполагающая анализ изложения в научных и других источниках определенной научной проблемы или вопроса.

Обычно реферат имеет стандартную структуру: титульный лист, содержание, введение, основное содержание темы, заключение, список использованных источников, приложения.

Оценивается оригинальность реферата, системность излагаемого материала, логика изложения и убедительность аргументации, полнота использованных источников, оформление, своевременность срока сдачи, публичная защита реферата.

Оценивание реферата осуществляет преподаватель. Реферат, сданные студентом после окончания зачетной недели текущего семестра, в котором он должен быть выполнен, не оценивается.

По данной дисциплине студентом может быть подготовлен реферат. Тема реферата определяется преподавателем с учетом пожеланий студента.

## **11.6. Методические рекомендации для преподавателей**

### **Основные принципы обучения**

1. Цель обучения – развить мышление, выработать мировоззрение; познакомить с идеями и методами науки; научить применять принципы и законы для решения простых и нестандартных задач в области технологии пластмасс.

2. Обучение должно органически сочетаться с воспитанием. Нужно развивать в студентах волевые качества и трудолюбие. Ненавязчиво, к месту прививать элементы культуры поведения. В частности, преподаватель должен личным примером воспитывать в студентах пунктуальность и уважение к чужому времени. Недопустимо преподавание односеместровой учебной дисциплины превращать в многосеместровое. Возникшая академическая задолженность должна быть ликвидирована в период следующего семестра до начала зачетной недели.

3. Обучение должно быть не пассивным (сообщим студентам некоторый объем информации, расскажем, как решаются те или иные задачи), а активным. Нужно строить обучение так, чтобы в овладении материалом основную роль играла память логическая, а не формальная. Запоминание должно достигаться через глубокое понимание.

4. Одно из важнейших условий успешного обучения – умение организовать работу студентов.

5. Отношение преподавателя к студентам должно носить характер доброжелательной требовательности. Для стимулирования работы студентов нужно использовать поощрение, одобрение, похвалу, но не порицание (порицание может применяться лишь как исключение). Преподаватель должен быть для студентов доступным.

6. Необходим регулярный контроль работы студентов. Правильно поставленный, он помогает им организовать систематические занятия, а преподавателю достичь высоких результатов в обучении.

7. Важнейшей задачей преподавателей, ведущих занятия по дисциплине, является выработка у студентов осознания необходимости и полезности знания дисциплины как теоретической и практической основы для изучения профильных дисциплин.

8. С целью более эффективного усвоения студентами материала данной дисциплины рекомендуется при проведении лекционных, практических и лабораторных занятий использовать современные технические средства обучения, а именно презентации лекций, наглядные пособия в виде схем приборов, деталей и конструкций приборов, компьютерное тестирование.

9. Для более глубокого изучения предмета и подготовки ряда вопросов (тем) для самостоятельного изучения по разделам дисциплины преподаватель предоставляет студентам необходимую информацию о использовании учебно-

методического обеспечения: учебниках, учебных пособиях, сборниках примеров и задач и описание лабораторных работ, наличии Интернет-ресурсов.

При текущем контроле рекомендуется использовать компьютерное или бланковое тестирование, контрольные коллоквиумы или контрольные работы.

Контрольное (итоговое) тестирование включает в себя задания по всем темам раздела рабочей программы дисциплины.

10. Цель лекции – формирование у студентов ориентировочной основы для последующего усвоения материала методом самостоятельной работы. Содержание лекции должно отвечать следующим дидактическим требованиям:

- 1 изложение материала от простого к сложному, от известного к неизвестному;
- 2 логичность, четкость и ясность в изложении материала;
- 3 возможность проблемного изложения, дискуссии, диалога с целью активизации деятельности студентов;
- 4 опора смысловой части лекции на подлинные факты, события, явления, статистические данные;
- 5 тесная связь теоретических положений и выводов с практикой и будущей профессиональной деятельностью студентов.

Преподаватель, читающий лекционные курсы, должен знать существующие в педагогической практике варианты лекций, их дидактические и воспитывающие возможности, а также их место в структуре процесса обучения.

11. При проведении аттестации студентов важно всегда помнить, что систематичность, объективность, аргументированность – главные принципы, на которых основаны контроль и оценка знаний студентов. Знание критериев оценки знаний обязательно для преподавателя и студента.

### **Организация практических занятий**

Цель практических занятий – углубление, расширение, детализация знаний, полученных на лекциях в обобщенной форме, содействие выработке умений использовать теоретический материал для решения практических задач в области изучаемой дисциплины и навыков, необходимых для формирования компетенций по дисциплине.

Следует организовывать практическое занятие так, чтобы обучающиеся постоянно ощущали рост сложности выполняемых заданий, испытывали положительные эмоции от переживания собственного успеха в учении, были заняты напряженной творческой работой, поисками правильных и точных решений. Большое значение имеют индивидуальный подход и продуктивное педагогическое общение. Обучаемые должны получить возможность раскрыть и проявить свои способности, свой личностный потенциал. Поэтому при разработке заданий и плана занятий преподаватель должен учитывать уровень подготовки и интересы каждого студента группы, выступая в роли консультанта и не подавляя самостоятельности и инициативы студентов.

Управление группой должно обеспечивать: быстрый контакт со студентами, уверенное (но подтверждаемое высоким интеллектом и способностью ответить на любой вопрос) поведение в группе, разумное и справедливое взаимодействие со студентами.

Необходимо планировать и осуществлять на практических занятиях разбор жизненных ситуаций, базирующихся на узловых вопросах теоретического материала и непосредственно связанных с практическими задачами и изучаемой дисциплины и направления обучения студентов. Особое внимание необходимо обращать на ситуации, которые будут иметь в дальнейшем широкое использование.

## **11.78. Методические указания для студентов**

### **По подготовке к лекционным занятиям**

Изучение дисциплины требует систематического и последовательного накопления теоретических знаний, следовательно, пропуски отдельных тем не позволяют глубоко освоить предмет. Студентам необходимо:

1. перед каждой лекцией просматривать рабочую программу дисциплины;
2. перед следующей лекцией необходимо просмотреть по конспекту материал предыдущей.

При затруднениях в восприятии материала следует обратиться к основным литературным источникам. Если разобраться в материале не удалось, необходимо обратиться к лектору или к преподавателю на практических занятиях. Не оставляйте «белых пятен» в освоении материала!

### **По подготовке к практическим (семинарским) занятиям.**

Студентам следует:

- приносить с собой рекомендованные преподавателем к конкретному занятию литературу;
- перед занятием по рекомендованным литературным источникам проработать теоретический материал, соответствующей теме;
- при подготовке следует обязательно использовать не только лекции, учебную литературу, но и научные статьи, материалы периодической печати, нормативно-правовые акты и пр.;
- теоретический материал следует соотносить с современным состоянием дел, так как в содержании предмета могут появиться изменения, дополнения, которые не всегда отражены в учебной литературе;
- в начале занятий задать преподавателю вопросы по материалу, вызвавшему затруднения в ходе самостоятельной работы;
- в ходе занятия не отвлекаться, давать конкретные, четкие ответы по существу вопросов;
- на занятии доводить каждую задачу до окончательного решения, демонстрировать понимание проведенных расчетов (анализов, ситуаций);

- в случае затруднений обращаться к преподавателю.  
Студентам, пропустившим занятия (независимо от причин), или не выполнившим рассматриваемые на занятии задания, рекомендуется не позже чем в двухнедельный срок явиться на консультацию к преподавателю и отчитаться по теме занятия.

### **Рекомендации по подготовке реферата.**

Одной из форм самостоятельной работы студента является подготовка реферата и доклада по теме реферата, обсуждение его на практическом (семинарском) занятии. Цель – развитие у студентов навыков аналитической работы с литературой, анализа дискуссионных позиций, аргументации собственных взглядов.

Подготовка реферата / доклада также развивает творческий потенциал студентов. Реферат готовится под руководством преподавателя, который ведет практические (семинарские) занятия.

Рекомендации студенту:

- перед началом работы по написанию реферата согласовать с преподавателем тему, структуру, литературу, а также обсудить ключевые вопросы, которые следует раскрыть;
- затем представить реферат руководителю в письменной форме;
- в итоге выступить на семинарском занятии с 5–7-минутной презентацией своего доклада, ответить на вопросы студентов группы.

Требования:

- к оформлению реферата: шрифт – Times New Roman, размер шрифта – 14, межстрочный интервал – 1,5, поля – 2 см, отступ в начале абзаца – 1 см, выравнивание абзаца по ширине; листы реферата скрепляются скоросшивателем; на титульном листе указывается наименование учебного заведения, название кафедры, наименование дисциплины, тема реферата, ФИО студента, номер группы, ФИО преподавателя, место (Новомосковск) и год подготовки;

- к структуре реферата: оглавление, введение (отмечаются актуальность, цель и задачи), основная часть, выводы автора, список литературы (не менее пяти позиций).

Объем реферата согласовывается с преподавателем (обычно от 10 до 20 страниц).

Цель доклада должна быть сформулирована в начале выступления. Выступающий должен хорошо знать материал по теме выступления, быстро и свободно ориентироваться в нём. Недопустимо читать текст (с листа или презентации) или повторять то же, что показано на слайде. Речь докладчика должна быть четкой, умеренного темпа. Во время выступления разрешается держать в руках тезисы выступления, в которые можно заглядывать. При этом докладчик должен иметь зрительный контакт с аудиторией. После выступления нужно оперативно и по существу отвечать на вопросы аудитории (если вопрос задан не по теме, преподаватель снимает его).

Общая оценка за реферат учитывает содержание реферата, его презентацию и доклад, а также ответы на вопросы.

### **По работе с литературой**

В рабочей программе дисциплины представлен список основной и дополнительной литературы – это учебники, учебно-методические пособия или указания. Дополнительная литература – учебники, монографии, сборники научных трудов, журнальные и газетные статьи, различные справочники, энциклопедии, Интернет-ресурсы.

Любая форма самостоятельной работы студента (подготовка к семинарскому занятию, докладу и т.п.) начинается с изучения соответствующей литературы как в библиотеке / электронно-библиотечной системе, так и дома. Изучение указанных источников расширяет границы понимания предмета дисциплины.

При работе с литературой выделяются следующие виды записей. Конспект – краткая схематическая запись основного содержания научной работы. Целью является не переписывание произведения, а выявление его логики, системы доказательств, основных выводов. Хороший конспект должен сочетать полноту изложения с краткостью. Цитата – точное воспроизведение текста. Заключается в кавычки. Точно указывается страница источника. Тезисы – концентрированное изложение основных положений прочитанного материала. Аннотация – очень краткое изложение содержания прочитанной работы. Резюме – наиболее общие выводы и положения работы, ее концептуальные итоги.

## **11.8. Особенности организации образовательного процесса для инвалидов и лиц с ограниченными возможностями здоровья**

Профессорско-преподавательский состав знакомится с психолого-физиологическими особенностями обучающихся инвалидов и лиц с ограниченными возможностями здоровья, индивидуальными программами реабилитации инвалидов (при наличии). При необходимости осуществляется дополнительная поддержка преподавания психологами, социальными работниками, прошедшими подготовку ассистентами.

Предполагается использовать социально-активные и рефлексивные методы обучения, технологии социокультурной реабилитации с целью оказания помощи в установлении полноценных межличностных отношений с другими студентами, создании комфортного психологического климата в студенческой группе. Подбор и разработка учебных материалов производится с учетом предоставления материала в различных формах: аудиальной, визуальной, с использованием специальных технических средств и информационных систем.

Освоение дисциплины лицами с ОВЗ осуществляется с использованием средств обучения общего и специального назначения (персонального и коллективного использования).

Для студентов с ОВЗ предусматривается доступная форма предоставления заданий оценочных средств, а именно:

- в печатной или электронной форме (для лиц с нарушениями опорно-двигательного аппарата);

- в печатной форме или электронной форме с увеличенным шрифтом и контрастностью (для лиц с нарушениями слуха, речи, зрения);
- методом чтения ассистентом задания вслух (для лиц с нарушениями зрения).

Лабораторные работы выполняются методом вычислительного эксперимента.

Студентам с инвалидностью увеличивается время на подготовку ответов на контрольные вопросы.

Для таких студентов предусматривается доступная форма предоставления ответов на задания, а именно:

- письменно на бумаге или набором ответов на компьютере (для лиц с нарушениями слуха, речи);
- выбором ответа из возможных вариантов при тестировании с использованием услуг ассистента (для лиц с нарушениями опорно-двигательного аппарата);
- устно (для лиц с нарушениями зрения, опорно-двигательного аппарата).

При необходимости для обучающихся с инвалидностью процедура оценивания результатов обучения может проводиться в несколько этапов.

## 12. УЧЕБНО-МЕТОДИЧЕСКОЕ И ИНФОРМАЦИОННОЕ ОБЕСПЕЧЕНИЕ ДИСЦИПЛИНЫ

Информационную поддержку освоения дисциплины осуществляет библиотека Института, которая обеспечивает обучающихся основной учебной, учебно-методической и научной литературой, необходимой для организации образовательного процесса по дисциплине. Общий объем многоотраслевого фонда на 01.03.2021 г составляет более 405 000 экз.

Библиотека располагает учебной, учебно-методической и научно-технической литературой в форме печатных и электронных изданий, а также включает официальные, справочно-библиографические, специализированные отечественные и зарубежные периодические и информационные издания. Библиотека обеспечивает доступ к профессиональным базам данных, информационным, справочным и поисковым системам.

Каждый обучающийся обеспечен свободным доступом из любой точки, в которой имеется доступ к сети Интернет и к электронно-библиотечной системе (ЭБС) Института и Университета, которая содержит различные издания по основным изучаемым дисциплинам и сформирована по согласованию с правообладателями учебной и учебно-методической литературы.

Полный перечень электронных информационных ресурсов, используемых в процессе обучения, представлен в основной образовательной программе.

### а) основная литература

Основная литература	Режим доступа	Обеспеченность
Основы научных исследований [Текст] : учеб. пособ. / М. Ф. Шкляр. - М. : Дашков и К°, 2008. - 243 с.	Библиотека НИ РХТУ	Да
Обработка и планирование эксперимента в полимерной промышленности [Текст] : лабораторный практикум по курсу "Основы НИР" / сост.: В. П. Савельянов, Р. Т. Савельянова. - Новомосковск : [б. и.], 2003. - 35 с. - (ФГБОУ ВПО РХТУ им. Д.И.Менделеева. Новомосковский ин-т(филиал))	Библиотека НИ РХТУ	Да

### б) дополнительная литература

Дополнительная литература	Режим доступа	Обеспеченность
Романенко В.Н., Орлов А.Г., Никитина Г.В. Книга для начинающего исследователя-химика. -Л.: Химия, 1987. - 279 с.	Библиотека НИ РХТУ	Да
Студенческие текстовые документы [Текст] : общие требования к содержанию, оформлению и хранению / сост. А. А. Алексеев, В. И. Журавлев, Е. А. Коробко. - Новомосковск : [б. и.], 2015. - 81 с. - (ФГБОУ ВПО РХТУ им. Д.И.Менделеева. Новомосковский ин-т(филиал)).	Библиотека НИ РХТУ	Да

## 12.2. Рекомендуемые источники научно-технической информации

Презентации к лекциям

Научно-технические журналы:

### 12.3. Информационные и информационно-образовательные ресурсы

При освоении дисциплины студенты должны использовать информационные и информационно-образовательные ресурсы следующих порталов и сайтов:

1. Информационно-коммуникационные технологии в образовании. Система федеральных образовательных порталов [Электронный ресурс] – Режим доступа: <http://www.ict.edu.ru/> .(дата обращения: 21.06.2021).
2. Информационная система «Единое окно доступа к образовательным ресурсам» [Электронный ресурс] – Режим доступа: <http://window.edu.ru/> .(дата обращения: 21.06.2021).
3. Библиотека Новомосковского института (филиала) Российского химико-технологического университета им. Д.И. Менделеева.  
URL: [http://irbis.nirhtu.ru/ISAPI/irbis64r\\_opak72/cgiirbis\\_64.dll?C21COM=F&I21DBN=IBIS&P21DBN=IBIS](http://irbis.nirhtu.ru/ISAPI/irbis64r_opak72/cgiirbis_64.dll?C21COM=F&I21DBN=IBIS&P21DBN=IBIS)  
(дата обращения: 21.06.2021).
4. Электронный фонд правовой и нормативно-технической документации [Электронный ресурс] – Режим доступа: <http://docs.cntd.ru/> / (дата обращения: 21.06.2021).

При реализации образовательного процесса используются следующие средства обеспечения освоения практики:

- ЭБС «Лань», договор № 33.03-Р-3.1-3824/2021 от 26.09.2021г. ИКЗ : 21 1 7707072637 770701001 0020 000 0000 244 . Договор № 33.03-Р-3.1-3825/2021 от 26.09.2021г.  
ИКЗ : 21 1 7707072637 770701001 0020 000 0000 244Срок действия с 26.09.2021г. по 25.09.2022г.
- ЭБС "ЮРАЙТ" - Договор № 33.03-Р-2.0-3196/2021 на оказание услуг по предоставлению доступа к образовательной платформе ИКЗ 21 1 7707072637 770701001 0014 001 5814 244 от 16.03.2021 г., срок действия с 16.03.2021 по 15.03.2022 г.

- информационно-методические материалы: учебные и методические пособия в печатном и электронном виде; справочные материалы в печатном и электронном виде, альбомы и рекламные проспекты с основными видами и характеристиками полимерных материалов, кафедральная библиотека электронных изданий.

### 13. МАТЕРИАЛЬНО-ТЕХНИЧЕСКОЕ ОБЕСПЕЧЕНИЕ ДИСЦИПЛИНЫ

В соответствии с учебным планом занятия по дисциплине «*Основы научных исследований*» проводятся в форме аудиторных, лабораторных занятий и самостоятельной работы обучающегося.

Учебные аудитории для проведения занятий лекционного типа, занятий семинарского типа, групповых и индивидуальных консультаций, текущего контроля и промежуточной аттестации, а также помещения для самостоятельной работы обучающихся, оснащенные компьютерной техникой с возможностью подключения к сети «Интернет» и обеспеченные доступом в электронную информационно-образовательную среду Института, помещения для хранения и профилактического обслуживания учебного оборудования

Наименование специальных помещений и помещений для самостоятельной работы	Оснащенность специальных помещений и помещений для самостоятельной работы	Приспособленность помещений для использования инвалидами и лицами с ограниченными возможностями здоровья
Лекционная аудитория № 183	Учебные столы, стулья, доска, мел Переносная презентационная техника	приспособлено*
Аудитория для проведения практических занятий, текущего контроля и промежуточной аттестации, № 165	Учебные столы, стулья, доска, мел Переносная презентационная техника (постоянное хранение в ауд. 183) Приборы и средства измерения, весы электронные ЕК-610, штангенциркуль	приспособлено*
Аудитория групповых и индивидуальных консультаций № 165	Учебные столы, стулья, доска, мел Переносная презентационная техника (постоянное хранение в ауд. 183)	приспособлено*
Аудитория для самостоятельной работы студентов Компьютерный класс (ауд. 350-а)	Учебная мебель. Мультимедийное оборудование, экран для проектора Drapen Diplomant; компьютеры - 10 шт. ПК Dell Optiplex 755 (монитор 17"), системный блок, клавиатура, мышь; компьютер преподавателя - 1 шт. Realm MB ASUS AM2 WS Proress/ Athlon 64*2 6000 + / 4 Gb; проектор - Hitachi CP - X 327 разрешение 1024*768; МФУ (принтер - копир - сканер) FS - 1035 MFP/ DP/.	приспособлено*
Помещение для хранения и	Учебные столы, шкафы, стулья, доска	

профилактического обслуживания учебного оборудования	Средства (приборы, стенды), необходимые для проведения профилактического обслуживания учебного оборудования	
--	---	--

\* Для инвалидов и лиц с ограниченными возможностями здоровья есть возможность проводить лекционные занятия, практические и лабораторные занятия на 1-м этаже учебного корпуса. Возле входных дверей в учебные корпуса установлен звонок в дежурную сотруднику. Предусмотрены широкие дверные проемы. Имеются специализированные кабинеты для самостоятельной и индивидуальной работы, оснащенные ПК.

### 13.1. Компьютеры, информационно-телекоммуникационные сети, аппаратно-программные и аудиовизуальные средства:

Ноутбук Acer Extensa 4230 Intel Celeron 2.2ГГц, с оперативной памятью 2 Гбайта, жестким диском 160 Gb с возможностью просмотра видеоматериалов и презентаций, с неограниченным доступом в Интернет, к ЭБС, электронным образовательным и информационным ресурсам, базе данных электронного каталога Института, системе управления учебными курсами Moodle, учебно-методическим материалам.

Проектор Acer P 5270, экран на треноге DA-line

### 13.2. Программное обеспечение

#### Перечень лицензионного программного обеспечения. Реквизиты подтверждающего документа

1. Операционная система MS Windows 7, бессрочная лицензия в рамках подписки Azure Dev Tools for Teaching (бывший Microsoft Imagine Premium(бывший DreamSpark – [TheNovomoskovsk university \(the branch\) - EMDEPT - DreamSparkPremium](http://e5.onthehub.com/WebStore/Welcome.aspx?vсро=8&ws=9f5a10ad-c98b-e011-969d-0030487d8897) <http://e5.onthehub.com/WebStore/Welcome.aspx?vсро=8&ws=9f5a10ad-c98b-e011-969d-0030487d8897>). Номер учетной записи е5: 100039214

2. MSWord, MSExcel, MSPowerPoint из пакета MSOffice 365 A1 распространяется под лицензией в рамках подписки Azure Dev Tools for Teaching (бывший Microsoft Imagine Premium(бывший DreamSpark – [TheNovomoskovsk university \(the branch\) - EMDEPT - DreamSparkPremium](http://e5.onthehub.com/WebStore/Welcome.aspx?vсро=8&ws=9f5a10ad-c98b-e011-969d-0030487d8897) <http://e5.onthehub.com/WebStore/Welcome.aspx?vсро=8&ws=9f5a10ad-c98b-e011-969d-0030487d8897>). Номер учетной записи е5: 100039214).

3. Архиватор 7zip (распространяется под лицензией GNU GPL license)

4. Adobe Acrobat Reader - ПО [Acrobat Reader DC](https://acrobat.adobe.com/ru/ru/acrobat/pdf-reader/volume-distribution.html) и мобильное приложение Acrobat Reader являются бесплатными и доступны для корпоративного распространения (<https://acrobat.adobe.com/ru/ru/acrobat/pdf-reader/volume-distribution.html>).

5. Браузер Mozilla Firefox (распространяется под лицензией Mozilla Public License 2.0 (MPL))

### 14. ТРЕБОВАНИЯ К ОЦЕНКЕ КАЧЕСТВА ОСВОЕНИЯ ДИСЦИПЛИНЫ

Наименование разделов	Основные показатели оценки	Формы и методы контроля и оценки
<b>Раздел 1</b> Введение. Наука и ее роль в современном обществе.	<i>Знает:</i> - общий порядок постановки научно-исследовательских задач	Оценка за устный опрос (семестр <u>5</u> ) Оценка за зачет(семестр <u>5</u> )
<b>Раздел 2</b> Организация научно-исследовательской работы	<i>Знает:</i> - общий порядок постановки научно-исследовательских задач  <i>Умеет:</i> - применять современные методы планирования эксперимента, осуществлять постановку эксперимента и обрабатывать его результаты с применением методов математической статистики	Оценка за устный опрос (семестр <u>5</u> ) Оценка за зачет(семестр <u>5</u> )
<b>Раздел 3.</b> Методологические основы научных исследований	<i>Знает:</i> - методы рациональной организации эксперимента, включая статистические методы его планирования и методы обработки результатов  <i>Умеет:</i> - применять современные методы планирования эксперимента, осуществлять постановку эксперимента и обрабатывать его результаты с применением методов математической статистики	Оценка за устный опрос (семестр <u>5</u> ) Оценка за зачет(семестр <u>5</u> )

<p><b>Раздел 4.</b> Планирование эксперимента</p>	<p><b>Знает:</b> - методы рациональной организации эксперимента, включая статистические методы его планирования и методы обработки результатов</p> <p><b>Умеет:</b> - применять современные методы планирования эксперимента, осуществлять постановку эксперимента и обрабатывать его результаты с применением методов математической статистики</p>	<p>Оценка за устный опрос (семестр <u>5</u>)</p> <p>Оценка за зачет(семестр 5__)</p>
<p><b>Раздел 5.</b> Особенности представления и обработки экспериментальных данных</p>	<p><b>Знает:</b> - методы рациональной организации эксперимента, включая статистические методы его планирования и методы обработки результатов - методы измерений и оценки точности и надежности получаемых данных.</p> <p><b>Умеет:</b> - применять современные методы планирования эксперимента, осуществлять постановку эксперимента и обрабатывать его результаты с применением методов математической статистики</p> <p><b>Владеет:</b> - навыками простых измерений и оценки их точности и надежности</p>	<p>Оценка за устный опрос (семестр <u>5</u>)</p> <p>Оценка за зачет(семестр 5__)</p>
<p><b>Раздел 6.</b> Регламентация оформления и публикации результатов НИР.</p>	<p><b>Знает:</b> - основные источники научно-технической информации и методы ее поиска и обработки</p> <p><b>Умеет:</b> - искать и обрабатывать научно-техническую информацию по заданной теме исследования</p> <p><b>Владеет:</b> - навыками сбора научно-технической информации по заданной тематике - навыками написания и оформления литературного обзора (реферата) по заданной теме</p>	<p>Оценка за устный опрос, оценка за реферат (семестр <u>5</u>)</p> <p>Оценка за зачет(семестр 5__)</p>

## АННОТАЦИЯ

### рабочей программы дисциплины «Основы научных исследований»

**1. Общая трудоемкость** (з.е./ час): **2 / 72**. Форма промежуточного контроля: зачет. Дисциплина изучается на 3 курсе в 5 семестре.

#### 2. Место дисциплины в структуре образовательной программы

Дисциплина Б1.В.06 Основы научных исследований реализуется в рамках в рамках части, формируемой участниками образовательных отношений блока Б1 Дисциплины (модули). Для освоения дисциплины необходимы компетенции (или их части), сформированные и формируемые параллельно в рамках изучения следующих дисциплин: Математика, Теория вероятностей и математическая статистика, Органическая химия, Химия полимеров, Физика полимеров, Теоретические основы переработки полимеров.

#### 3. Цель и задачи изучения дисциплины

Целью освоения дисциплины является формирование у обучающихся базовых представлений о методологии научно-исследовательской работы.

Задачи преподавания дисциплины:

- ознакомление обучающихся с общими вопросами науковедения: роль науки в современном обществе, история развития, классификация наук, организация науки в России.
- приобретение обучающимися основополагающих знаний по методологии научных исследований, методах рациональной организации эксперимента, включая статистические методы его планирования и методы обработки результатов,
- приобретение знаний об основных источниках научно-технической информации и методах ее поиска и обработки
- формирование умений формулировать цель и задачи научных исследований, намечать пути и этапы их решения,
- формирование умений организовывать и проводить эксперименты; обрабатывать результаты экспериментов с применением методов математической статистики
- формирование умений и навыков поиска и обработки научно-технической информации по заданной теме исследования
- формирование навыков написания и оформления литературного обзора по заданной теме

#### 4. Содержание дисциплины

Введение. Наука и ее роль в современном обществе. Организация научно-исследовательской работы. Методологические основы научных исследований. Планирование эксперимента. Особенности представления и обработки экспериментальных данных. Регламентация оформления и публикации результатов НИР.

#### 5. Планируемые результаты обучения по дисциплине, обеспечивающие достижение планируемых результатов освоения образовательной программы

В результате освоения ОПОП бакалавриата обучающийся должен овладеть следующими компетенциями и индикаторами достижения компетенций:

**ПК-5** Способен осуществлять проведение работ по обработке и анализу научно-технической информации и результатов исследований, выполнять эксперименты и оформлять результаты исследований и разработок, готовность осуществлять подготовку документации, проектов планов и программ проведения отдельных этапов работ

**ПК-5.1** Способен планировать и проводить физические и химические эксперименты, проводить обработку их результатов и оценивать погрешности, выдвигать гипотезы и устанавливать границы их применения, применять методы математического анализа и моделирования, теоретического и экспериментального исследования.

**ПК-5.2** Готов изучать научно-техническую информацию, отечественный и зарубежный опыт по тематике исследования, подготовку документации, проектов планов и программ проведения отдельных этапов работ.

**Знать:**

- общий порядок постановки научно- задач
- методы рациональной организации эксперимента, включая статистические методы его планирования и методы обработки результатов
- методы измерений и оценки точности и надежности получаемых данных.
- основные источники научно-технической информации и методы ее поиска и обработки

**Уметь:**

- применять современные методы планирования эксперимента, осуществлять постановку эксперимента и обрабатывать его результаты с применением методов математической статистики
- искать и обрабатывать научно-техническую информацию по заданной теме исследования

**Владеть:**

- навыками простых измерений и оценки их точности и надежности-
- навыками сбора научно-технической информации по заданной тематике
- навыками написания и оформления литературного обзора (реферата) по заданной теме

#### 6. Виды учебной работы и их объем



Вид учебной работы	Объем		в том числе в форме практической подготовки	
	з.е.	акад. ч.	з.е.	акад. ч.
<b>Общая трудоемкость дисциплины</b>	<b>2</b>	<b>72</b>	<b>0,5</b>	<b>18</b>
<b>Контактная работа:</b>	<b>0,94</b>	<b>34</b>	<b>0,5</b>	<b>18</b>
Лекции	0,44	16	0	0
Практические занятия (ПЗ)	0,5	18	0,5	18
Лабораторные работы (ЛР)	-	-	0	0
<b>Самостоятельная работа:</b>	<b>1,06</b>	<b>38</b>	0	0
Реферат	0,56	20	0	0
Проработка лекционного материала	0,22	8	0	0
Подготовка к практическим занятиям	0,28	10	0	0
<b>Форма контроля:</b>			<b>Зачет</b>	

**Министерство науки и высшего образования Российской Федерации**  
**Новомосковский институт (филиал)**  
**федерального государственного бюджетного образовательного учреждения**  
**высшего образования**  
**«Российский химико-технологический университет**  
**имени Д.И. Менделеева»**  
**(Новомосковский институт РХТУ им.Д.И.Менделеева)**

УТВЕРЖДАЮ



Директор НИ (ф) РХТУ им. Д.И. Менделеева

В.Л. Первухин

«30» 08 2021 г.

**Рабочая программа дисциплины**

**Б1.В.07 Химические реакторы**

**Направление подготовки: 18.03.01 Химическая технология**

**Направленность (профиль): Технология и переработка полимеров**

Квалификация: бакалавр

**Форма обучения**

*очная*

Новомосковск 2021

## **1. ОБЩИЕ ПОЛОЖЕНИЯ**

### **Нормативные документы, используемые при разработке основной образовательной программы**

Нормативную правовую базу разработки рабочей программы дисциплины составляют:  
Федеральный закон от 29 декабря 2012 года № 273-ФЗ «Об образовании в Российской Федерации» (с учетом дополнений и изменений);

Федеральный закон от 31.07.2020 г №304-ФЗ «О внесении изменений в Федеральный закон «Об образовании в Российской Федерации» по вопросам воспитания обучающихся»;

Приказ Министерства науки и высшего образования Российской Федерации от 06.04.2021 № 245 "Об утверждении Порядка организации и осуществления образовательной деятельности по образовательным программам высшего образования - программам бакалавриата, программам специалитета, программам магистратуры" (зарегистрирован 13.08.2021 № 64644)

Федеральный государственный образовательный стандарт высшего образования (ФГОС ВО) (ФГОС-3++) по направлению подготовки 18.03.01 Химическая технология, утвержденного приказом МИНИСТЕРСТВО НАУКИ И ВЫСШЕГО ОБРАЗОВАНИЯ Российской Федерации от от 7 августа 2020 г. № 922 (зарегистрировано в Минюсте России 19 августа 2020 г. N 59336).

Положение о практической подготовке обучающихся, утвержденное приказом Министерства науки и высшего образования Российской Федерации и Министерства просвещения Российской Федерации от 5 августа 2020 г. N 885/390 (зарегистрирован Министерством юстиции Российской Федерации 11 сентября 2020 г., регистрационный N 59778);

Методическими рекомендациями по организации образовательного процесса для обучения инвалидов и лиц с ограниченными возможностями здоровья в образовательных организациях высшего образования, в том числе оснащенности образовательного процесса (утверждены заместителем Министра образования и науки РФ А.А. Климовым от 08.04.2014 № АК-44/05вн)

Устав ФГБОУ ВО РХТУ им. Д.И. Менделеева;

Положение о Новомосковском институте (филиале) РХТУ им. Д.И. Менделеева.

Локальные нормативные акты Новомосковского института (филиала) РХТУ им. Д.И. Менделеева.

Положение о порядке организации и осуществления образовательной деятельности по образовательным программам высшего образования - программам бакалавриата, программам специалитета, программам магистратуры в НИ РХТУ им. Д.И. Менделеева, принятым решением Ученого совета НИ РХТУ им. Д.И. Менделеева от 30.10.2019;

Положения об электронной информационно-образовательной среде Новомосковского института (филиала) федерального государственного бюджетного образовательного учреждения высшего образования «Российский химико-технологический университет имени Д.И. Менделеева»

Основная профессиональная образовательная программа (далее – Программа, ОПОП) составлена в соответствии с требованиями Федерального государственного образовательного стандарта высшего образования (уровень бакалавриата) по направлению подготовки 18.03.01 Химическая технология, утвержденного приказом МИНИСТЕРСТВО НАУКИ И ВЫСШЕГО ОБРАЗОВАНИЯ Российской Федерации от от 7 августа 2020 г. № 922 (зарегистрировано в Минюсте России 19 августа 2020 г. N 59336) (ФГОС ВО), рекомендациями Учебно-методической комиссии НИ РХТУ им. Д.И. Менделеева и накопленным опытом преподавания дисциплины кафедрой «Технологии неорганических, керамических, электрохимических производств» НИ РХТУ им. Д.И. Менделеева (далее – Институт). Программа рассчитана на изучение дисциплины в течение 1 семестра.

Контроль успеваемости студентов ведется по принятой в Институте системе.

Рабочая программа дисциплины может быть реализована с применением электронного обучения и дистанционных образовательных технологий полностью или частично.

### **2. ЦЕЛЬ И ЗАДАЧИ ОСВОЕНИЯ УЧЕБНОЙ ДИСЦИПЛИНЫ**

протекающих в них процессов на основе методов математического моделирования; изучение основных закономерностей химических процессов, протекающих в реакционных аппаратах, и основ теории химических реакторов, рассматриваются основные методы и приемы повышения эффективности их работы.

#### ***Задачи дисциплины:***

– ознакомление студентов с химическим реактором и протекающими в нем процессами, т.е. общий анализ изучаемого объекта, его классификация и выделение частных явлений для их последующего рассмотрения в курсе;

– изучение химических и теплообменных процессов, протекающих в химических реакторах, выбор типа реактора применительно к конкретному технологическому процессу;

продемонстрировать применение изученных методов к конкретным задачам.

### 3. МЕСТО ДИСЦИПЛИНЫ В СТРУКТУРЕ ОПОП

Дисциплина Б1.В.07 «Химические реакторы» относится к вариативной части блока 1 Дисциплины (модули). Дисциплина базируется на курсах циклов естественнонаучных и общепрофессиональных дисциплин: «Общая и неорганическая химия», «Физика», «Общая химическая технология».

### 4. ТРЕБОВАНИЯ К РЕЗУЛЬТАТАМ ОСВОЕНИЯ ДИСЦИПЛИНЫ

Изучение дисциплины направлено на приобретение следующих **компетенций и индикаторов их достижения:**

Код и наименование компетенции	Код и наименование индикаторов достижений компетенций
<b>ПК-2</b> Способен подбирать, настраивать, обслуживать, готовить к ремонту, эксплуатировать, устранять отклонения от регламентных режимов работы основное технологическое оборудование с учетом требований технической документации.	<b>ПК-2.2</b> Способен обосновывать и принимать технические решения при выборе технологических операций в ходе разработки технологических процессов, учитывать экологические последствия применения конкретных технологий и технических средств.
<b>ПК-4</b> Готов применять цифровые информационные технологии для решения технологических задач в профессиональной области.	<b>ПК-4.1</b> Демонстрирует готовность использовать профессиональные пакеты прикладных программ для технологических расчётов и проектирования.
	<b>ПК-4.2</b> Использует сетевые компьютерные технологии для получения информации в сфере своей профессиональной деятельности.
	<b>ПК-4.3</b> Соблюдает основные требования информационной безопасности при решении профессиональных и прикладных задач

В результате сформированности компетенции студент должен:

#### **Знать:**

основы теории химических реакторов, методику выбора реактора и расчета процесса в нем, основные реакционные процессы и реакторы химической и нефтехимической технологии; основные типы реакторов, применяемые для реализации конкретного технологического процесса, аппаратное оформление производств, в зависимости от используемой технологической схемы; способы утилизации твердых, жидких и газообразных отходов, образующихся на конкретной стадии производства.

#### **Уметь:**

производить выбор типа реактора к конкретному химико-технологическому процессу, определять параметры наилучшей организации процесса в химическом реакторе; осуществлять подбор химического реактора под конкретный тип реакции, проходящей в аппарате, рассчитывать материально-тепловые балансы реакторов, анализировать причины нарушения нормального технологического режима, осуществлять подбор катализаторов для конкретного типа реактора и химического процесса.

#### **Владеть:**

методами расчета и анализа процессов в химических реакторах, методикой определения технологических показателей, методами выбора химических реакторов; методиками подбора химического реактора для конкретного химико-технологического процесса, в зависимости от типа протекающей в аппарате химической реакции с учетом экологических нормативов и технических регламентов в области химического производства.

### 5. ОБЪЕМ ДИСЦИПЛИНЫ И ВИДЫ ОБРАЗОВАТЕЛЬНОГО ПРОЦЕССА

*Семестр 6*

Вид учебной работы	Объем	
	з.е.	акад. ч.
<b>Общая трудоемкость дисциплины</b>	4	144
<b>Контактная работа - аудиторные</b>		<b>41,3</b>
Лекции		16

Практические занятия (ПЗ)		12
Лабораторные работы (ЛР)		12
Консультация		1,3
<b>Самостоятельная работа</b>		<b>102,7</b>
<b>Форма (ы) контроля: Экзамен</b>		

## 6. СОДЕРЖАНИЕ ДИСЦИПЛИНЫ

### 6.1. Разделы дисциплины и виды занятий:

№ раздела	Наименование темы (раздела) дисциплины	Лекции час.	Занятия семинарского типа		СРС час.	Всего час.
			Практ. занятия час.	Лаб. занятия час.		
1	Тема 1. Введение	1	-	-	3	4
2	Тема 2. Моделирование химических реакторов и процессов в них	3	2	2	8	15
3	Тема 3. Массоперенос в химических реакторах	6	6	4	22	38
4	Тема 4. Теплоперенос в химических реакторах	4	4	2	20	30
5	Тема 5. Промышленные химические реакторы	2	-	4	14	20
6	Консультации	-	-	-	-	1,3
7	Подготовка к экзаменам	-	-	-	-	35,7
	<b>Всего</b>	<b>16</b>	<b>12</b>	<b>12</b>	<b>67</b>	<b>144</b>

### 6.2. Содержание разделов дисциплины

Наименование раздела дисциплины	Содержание раздела
Введение	Определение и назначение химического реактора. Реакторы в химических и нехимических отраслях промышленности. Обзор типов химических реакторов, их структурные элементы (реакционный элемент, устройства ввода и вывода, смешения, разделения и распределения потоков, теплообменные элементы), основные процессы и явления в них.
Моделирование химических реакторов и процессов в них	<p>2.1. Физическое и математическое моделирование, определение и основные понятия, их место в инженерно-химических исследованиях и разработках.</p> <p>Иерархическая структура математической модели процесса в реакторе</p> <p>Систематизация процессов в химическом реакторе по масштабу их протекания: химическая реакция, химический процесс в элементарном объеме, процессы в реакционном элементе и в реакторе в целом, - их взаимосвязь и иерархическая структура математической модели процесса в реакторе. Примеры системы процессов в различных видах химических реакторов.</p> <p>2.2. Классификация реакторов по различным признакам: структура материальных потоков ( реакторы с режимами смешения и вытеснения), организация процесса во времени (реакторы периодические, непрерывные, полупериодические), условия теплообмена (реакторы адиабатические, изотермические, с частичным теплообменом), характер изменения параметров процесса во времени (стационарный и нестационарный режим), вид химического процесса (реакторы для гомогенных и гетерогенных,</p>

	<p>каталитических и некаталитических процессов), конструктивные характеристики (емкостные, колонные, реакторы-теплообменники, реакторы типа печи и др.).</p> <p>Обоснование и построение математических модели процесса в реакторах различного типа как системы уравнений материального и теплового балансов на основе данных о структуре потока, химических превращениях, явлениях переноса тепла и вещества и их взаимодействии.</p>
Массо-перенос в химических реакторах	<p>3.1. Основы расчета процесса в реакторе. Материальный баланс химического реактора и его решение для реакторов с различной структурой потока (идеальное смешение и вытеснение) при различной стационарности режима (проточный и периодический).</p> <p>3.2. Сравнение эффективности работы реакторов идеального смешения и вытеснения по производительности, выходу продукта, селективности.</p> <p>3.3. Каскад реакторов идеального смешения.</p> <p>3.4. Процессы в реакторах с переносом вещества, отличным от идеального смешения и вытеснения. Модели реальных реакторов. Экспериментальное определение структуры потока в реальном реакторе (ступенчатый и импульсный методы).</p>
Тепло-перенос в химических реакторах	<p>4.1. Организация тепловых потоков и режимов в химических реакторах. Распределение температуры и концентраций (степени превращения) в реакторе в режимах идеального смешения и вытеснения, адиабатическом и с теплообменом.</p> <p>4.2. Тепловой баланс химического реактора и его решение для различных химических процессов (обратимых и необратимых, экзо- и эндотермических) в зависимости от режима работы. Связь температуры и степени превращения в адиабатическом процессе.</p> <p>4.3. Тепловая устойчивость химических реакторов.</p> <p>4.4. Оптимизация химического процесса в реакторе в зависимости от типа реакции.</p>
Промышленные химические реакторы	<p>5.1. Конструкции промышленных реакторов для проведения гомогенных процессов (в газовой или жидкой фазе).</p> <p>5.2. Конструкции промышленных реакторов для проведения гетерогенных процессов (для систем газ-жидкость, газ-твёрдое, жидкость-твёрдое и др.)</p> <p>5.3. Конструкции промышленных реакторов для проведения гетерогенно-каталитических процессов.</p>

## 7. ПРАКТИЧЕСКИЕ И ЛАБОРАТОРНЫЕ ЗАНЯТИЯ

### 7.1. Практические занятия

#### Темы практических занятий по дисциплине

№ п/п	№ раздела дисциплины	Тематика практических занятий	Трудоемкость час.	Формы текущего контроля
1,2	1, 2, 3.1	Реактор идеального смешения периодического действия. Материальный баланс РИС-П. Расчёт времени, необходимого для достижения заданной степени превращения при проведении реакций различного типа.	4	КР 1
3	1, 2, 3.1	Реактор идеального смешения непрерывного действия. Материальный баланс. Расчёт объёма реактора, необходимого для достижения заданной степени превращения при проведении реакций различного типа.	4	КР 1
4, 5	1, 2, 3.1, 3.2	Реактор идеального вытеснения. Материальный баланс. Расчёт объёма реактора, необходимого для достижения заданной степени превращения при проведении реакций различного типа. Сравнение реакторов различного типа по производительности.	2	КР 1
6	1, 2, 3.3	Каскад РИС-Н. Определение необходимого количества реакторов для достижения заданной степени превращения аналитическим и графическим способом.	2	КР 2
7,8	1, 2, 4	Тепловой баланс химического реактора и его решение для реакторов с различным тепловым режимом.	2	КР 2
		Всего	12	

### 7.2. Лабораторные занятия

Выполнение лабораторного практикума способствует закреплению учебного материала, изучаемого в дисциплине, позволяет освоить методы экспериментальных исследований, технику лабораторных работ, методы контроля исходного сырья, полупродуктов, продуктов и отходов производств.

**Лабораторные работы и разделы, которые они охватывают**

№ п/п	№ раздела дисциплины	Наименование лабораторных работ	Трудоемкость час.	Форма контроля
1.	2, 3, 4	Реактор идеального смешения непрерывного действия	6	Отчет. «Защита»
2.	2, 3, 4	Реактор идеального смешения периодического действия	6	Отчет. «Защита»
	Итого		12	

### 8. САМОСТОЯТЕЛЬНАЯ РАБОТА

Самостоятельная работа проводится с целью освоения знаний и умений по дисциплине и предусматривает:

- ознакомление и проработку рекомендованной и другой доступной литературы, работу с электронно-библиотечными системами;
- посещение химических, аналитических, научно-исследовательских лабораторий с целью ознакомления со структурой и организацией их работы;
- посещение отраслевых выставок с целью расширения знаний о современном оборудовании аналитических служб предприятий химической отрасли;
- сбор и обработка материалов для написания отчета по практике;
- подготовку к сдаче зачета с оценкой по дисциплине.

Планирование времени на самостоятельную работу, необходимого на изучение дисциплины, студентам надо осуществлять на весь период изучения, предусматривая при этом регулярное повторение пройденного материала. При работе с источниками рекомендуется составлять краткий конспект материала, с

обязательным фиксированием библиографических данных источника.

## **9. ОЦЕНОЧНЫЕ МАТЕРИАЛЫ**

Оценочные материалы представлены в виде отдельного документа – Фонда оценочных средств, являющегося неотъемлемой частью рабочей программы дисциплины.

## **10. МЕТОДИЧЕСКИЕ УКАЗАНИЯ ПО ОСВОЕНИЮ ДИСЦИПЛИНЫ**

Организация образовательного процесса регламентируется учебным планом и расписанием учебных занятий. Язык обучения (преподавания) — русский. Для всех видов аудиторных занятий «час» устанавливается продолжительностью 45 минут. Зачетная единица составляет 27 астрономических часов или 36 академических час. Через каждые 45 мин контактной работы делается перерыв продолжительностью 5 мин, а после двух час контактной работы делается перерыв продолжительностью 10 мин.

Сетевая форма реализации программы дисциплины не используется.

Обучающийся имеет право на зачет результатов обучения по дисциплине, если она освоена им при получении среднего профессионального образования и (или) высшего образования, а также дополнительного образования (при наличии) (далее - зачет результатов обучения). Зачтенные результаты обучения учитываются в качестве результатов промежуточной аттестации в установленном в Институте порядке.

### **10.1. Образовательные технологии**

Образовательный процесс при освоении дисциплины основывается на использовании традиционных, инновационных и информационных образовательных технологий. Возможна реализация ОПОП с применением электронного обучения и дистанционных образовательных технологий. Традиционные образовательные технологии представлены лекциями и семинарскими (практическими) занятиями. Инновационные образовательные технологии используются в виде применения активных и интерактивных форм проведения занятий. Информационные образовательные технологии реализуются путем активизации самостоятельной работы студентов в информационной образовательной среде. При проведении учебных занятий обеспечивается развитие у обучающихся навыков командной работы, межличностной коммуникации, принятия решений, лидерских качеств (включая проведение интерактивных лекций, групповых дискуссий).

### **10.2. Лекции**

Лекционный курс предполагает систематизированное изложение основных вопросов содержания дисциплины.

На первой лекции лектор обязан предупредить студентов, применительно к какому базовому учебнику (учебникам, учебным пособиям) будет прочитан курс.

Лекционный курс обеспечивает более глубокое понимание учебных вопросов при значительно меньшей затрате времени, чем это требуется среднестатистическому студенту на самостоятельное изучение материала.

### **10.3. Занятия семинарского типа**

Семинарские (практические) занятия представляют собой детализацию лекционного теоретического материала, направлены на отработку навыков, проводятся в целях закрепления курса и охватывают все основные разделы дисциплины.

Основной формой проведения семинаров и практических занятий является обсуждение наиболее проблемных и сложных вопросов по отдельным темам, а также решение задач и разбор примеров и ситуаций при контактной работе. В обязанности преподавателя входят: оказание методической помощи и консультирование студентов по соответствующим темам курса, ответы на вопросы, управление процессом решения задач.

Активность на практических занятиях оценивается по следующим критериям:

- ответы на вопросы, предлагаемые преподавателем;
- участие в дискуссиях;
- выполнение заданий (решение задач);

Доклады и оппонирование докладов проверяют степень владения теоретическим материалом, а также корректность и строгость рассуждений.

Оценивание практических заданий входит в оценку.

### **10.4. Лабораторные работы**

Лабораторный практикум начинается с ознакомления с техникой безопасности.

По каждой лабораторной работе студент оформляет письменный отчет. Текущий контроль на лабораторных работах проводится в виде устных опросов – «защита» по итогам лабораторных работ. Оценивается ход лабораторных работ, достигнутые результаты, качество оформление отчета, своевременность сдачи.

### **10.5. Самостоятельная работа студента**

Для успешного усвоения дисциплины необходимо не только посещать аудиторные занятия, но и вести активную самостоятельную работу. При самостоятельной проработке курса обучающиеся должны:



- повторить законспектированный на лекционном занятии материал и дополнить его с учетом рекомендованной по данной теме литературы;
- изучить рекомендованную основную и дополнительную литературу, составлять тезисы, аннотации и конспекты наиболее важных моментов;
- самостоятельно выполнить индивидуальное задание (реферат);
- использовать для самопроверки материала оценочные средства.

#### **10.6. Реферат**

Реферат – индивидуальная письменная, самостоятельно выполненная, работа обучающегося, предполагающая анализ изложения в научных и других источниках определенной научной проблемы или вопроса.

Обычно реферат имеет стандартную структуру: титульный лист, содержание, введение, основное содержание темы, заключение, список использованных источников, приложения.

Реферат оценивается по следующим критериям:

- правильность выполнения задания;
- аккуратность в оформлении работы;
- использование специальной литературы;
- своевременная сдача выполненного задания (указывается преподавателем).

Оценивание реферата осуществляет преподаватель. Реферат, сданный студентом после окончания зачетной недели текущего семестра, в котором он должен быть выполнен, не оценивается.

По данной дисциплине студентом может быть подготовлен реферат. Тема реферата определяется преподавателем с учетом пожеланий студента.

#### **10.7. Методические рекомендации для преподавателей**

##### **Основные принципы обучения**

1. Цель обучения – развить мышление, выработать мировоззрение; познакомить с идеями и методами науки; научить применять принципы и законы для решения простых и нестандартных физико-химических задач.

2. Обучение должно органически сочетаться с воспитанием. Нужно развивать в студентах волевые качества и трудолюбие. Ненавязчиво, к месту прививать элементы культуры поведения. В частности, преподаватель должен личным примером воспитывать в студентах пунктуальность и уважение к чужому времени. Недопустимо преподавание односеместровой учебной дисциплины превращать в годичное.

3. Обучение должно быть не пассивным (сообщим студентам некоторый объем информации, расскажем, как решаются те или иные задачи), а активным. Нужно строить обучение так, чтобы в овладении материалом основную роль играла память логическая, а не формальная. Запоминание должно достигаться через глубокое понимание.

4. Одно из важнейших условий успешного обучения – умение организовать работу студентов.

5. Отношение преподавателя к студентам должно носить характер доброжелательной требовательности. Для стимулирования работы студентов нужно использовать поощрение, одобрение, похвалу, но не порицание (порицание может применяться лишь как исключение). Преподаватель должен быть для студентов доступным.

6. Необходим регулярный контроль работы студентов. Правильно поставленный, он помогает им организовать систематические занятия, а преподавателю достичь высоких результатов в обучении.

7. Важнейшей задачей преподавателей, ведущих занятия по дисциплине, является выработка у студентов осознания необходимости и полезности знания дисциплины как теоретической и практической основы для изучения профильных дисциплин.

8. С целью более эффективного усвоения студентами материала данной дисциплины рекомендуется при проведении лекционных, практических и лабораторных занятий использовать современные технические средства обучения, а именно презентации лекций, наглядные пособия в виде схем приборов, деталей и конструкций приборов, компьютерное тестирование.

9. Для более глубокого изучения предмета и подготовки ряда вопросов (тем) для самостоятельного изучения по разделам дисциплины преподаватель предоставляет студентам необходимую информацию о использовании учебно-методического обеспечения: учебниках, учебных пособиях, сборниках примеров и задач и описание лабораторных работ, наличии Интернет-ресурсов.

10. При проведении аттестации студентов важно всегда помнить, что систематичность, объективность, аргументированность – главные принципы, на которых основаны контроль и оценка знаний студентов. Знание критериев оценки знаний обязательно для преподавателя и студента.

##### **Организация лекционных занятий**

Цель лекции – формирование у студентов ориентировочной основы для последующего усвоения материала методом самостоятельной работы. Содержание лекции должно отвечать следующим дидактическим требованиям:

- изложение материала от простого к сложному, от известного к неизвестному;
- логичность, четкость и ясность в изложении материала;
- возможность проблемного изложения, дискуссии, диалога с целью активизации деятельности студентов;
- опора смысловой части лекции на подлинные факты, события, явления, статистические данные;
- тесная связь теоретических положений и выводов с практикой и будущей профессиональной деятельностью студентов.

Преподаватель, читающий лекционные курсы, должен знать существующие в педагогической практике варианты лекций, их дидактические и воспитывающие возможности, а также их место в структуре процесса обучения.

При проведении аттестации студентов важно всегда помнить, что систематичность, объективность, аргументированность – главные принципы, на которых основаны контроль и оценка знаний студентов. Знание критериев оценки знаний обязательно для преподавателя и студента.

#### **Организация практических занятий**

Цель практических занятий – углубление, расширение, детализация знаний, полученных на лекциях в обобщенной форме, содействие выработке умений использовать теоретический материал для решения практических задач в области изучаемой дисциплины и навыков, необходимых для формирования компетенций по дисциплине.

Следует организовывать практическое занятие так, чтобы студенты постоянно ощущали рост сложности выполняемых заданий, испытывали положительные эмоции от переживания собственного успеха в учении, были заняты напряженной творческой работой, поисками правильных и точных решений. Большое значение имеют индивидуальный подход и продуктивное педагогическое общение. Обучаемые должны получить возможность раскрыть и проявить свои способности, свой личностный потенциал. Поэтому при разработке заданий и плана занятий преподаватель должен учитывать уровень подготовки и интересы каждого студента группы, выступая в роли консультанта и не подавляя самостоятельности и инициативы студентов.

Управление группой должно обеспечивать: быстрый контакт со студентами, уверенное (но подтверждаемое высоким интеллектом и способностью ответить на любой вопрос) поведение в группе, разумное и справедливое взаимодействие со студентами.

Необходимо планировать и осуществлять на практических занятиях решение задач, базирующихся на узловых вопросах теоретического материала и непосредственно связанных с практическими задачами и изучаемой дисциплины и направления обучения студентов. Особое внимание необходимо обращать на задачи, которые будут иметь в дальнейшем широкое использование.

#### **Организация лабораторных занятий**

Освоение студентом лабораторного практикума – необходимая составная часть работы студента при освоении дисциплины. Каждый студент за один семестр должен выполнить по индивидуальному графику 4 лабораторных работы, указанных в «маршрутном» листе. Маршрутный лист составляет лектор потока.

Все студенты перед началом работы в лаборатории проходят инструктаж по технике безопасности. Каждый студент в специальном журнале ставит свою подпись о том, что он прослушал инструктаж по технике безопасности работы в лаборатории и обязуется выполнять все пункты инструктажа.

1. Студенты не допускаются к работе в лаборатории в верхней одежде и при отсутствии белого халата.
2. Студент допускается к выполнению работы только после «допуска», т.е. проверки преподавателем готовности студента.
3. Студент не допускается к выполнению работы, если:
  - а) отсутствует лабораторный журнал (протокол)
  - б) студент не знает теории работы в рамках теоретического введения в практикуме и не представляет, что и каким методом он будет измерять;
  - в) имеется более одной несданной ранее выполненной работы.
4. Студентам, пропустившим занятия по уважительным причинам (имеется допуск из деканата), предоставляется возможность ее выполнения во время, указанное ведущим преподавателем. Студентам, пропустившим занятия по неуважительным причинам, предоставляется возможность ее выполнения в зачетную неделю на «дублерском» занятии во время указанное ведущим преподавателем. Студенты, нуждающиеся в дополнительной подготовке, могут воспользоваться услугами Центра дополнительного образования и профессиональной подготовки.

5. В течение одного занятия допускается выполнение не более одной лабораторной работы.

#### **10.8. Методические указания для студентов**

##### **По подготовке к лекционным занятиям**

Изучение дисциплины требует систематического и последовательного накопления теоретических знаний, следовательно, пропуски отдельных тем не позволяют глубоко освоить предмет. Студентам необходимо:

1. Перед каждой лекцией просматривать рабочую программу дисциплины;
2. Перед следующей лекцией необходимо просмотреть по конспекту материал предыдущей.

При затруднениях в восприятии материала следует обратиться к основным литературным источникам. Если разобраться в материале не удалось, необходимо обратиться к лектору или к преподавателю на практических занятиях. Не оставляйте «белых пятен» в освоении материала!

#### **По подготовке к лабораторному практикуму**

1. Освоение студентом лабораторного практикума – необходимая составная часть работы студента при освоении курса Общей химической технологии. Каждый студент за один семестр должен выполнить по индивидуальному графику 3 (если специально не оговорено) лабораторных работ, указанных в «маршрутном» листе.

2. Каждый студент перед началом семестра получает полный комплект литературы - набор учебных пособий, в которых помещены описания лабораторных работ. Инструкции по лабораторным работам, отсутствующим в учебных пособиях, имеются в читальном зале библиотеке и в соответствующей лаборатории на кафедре и каждый студент может получить ее во временное пользование. Описание каждой лабораторной работы содержит достаточно проработанное теоретическое введение, основные расчетные формулы и формулы расчета погрешности, подробное описание лабораторной установки, сценарий проведения лабораторной работы, виды таблиц, для внесения в них результатов измерений, контрольные вопросы, дающие студенту возможность осуществить самоконтроль уровня своей подготовки к работе.

3. Студент допускается к выполнению работы только после «допуска», т.е. проверки преподавателем готовности студента. Готовность студента к выполнению лабораторной работы состоит в следующем:

а) в журнале (в качестве журнала используется общая тетрадь) имеется описание текущей лабораторной работы: название работы, теоретическое введение, схема установки, рабочие формулы и формулы для расчета погрешностей; перечень приборов и принадлежностей (технические характеристики заполняются в лаборатории); перечень заданий и таблицы для записи результатов измерений;

б) знание эксперимента и теории данной работы в рамках описания работы в практикуме и учебнике, умение работать с приборами, установками, оборудованием;

в) знание правил техники безопасности при работе с приборами и оборудованием, используемым в данной работе.

Студент не допускается к выполнению работы, если:

- а) отсутствует лабораторный журнал или не подготовлен протокол,
- б) студент не знает теории работы в рамках теоретического введения в практикуме и не представляет, что и каким методом он будет измерять;
- в) отсутствует белый халат.

4. Студентам, пропустившим занятия по уважительным причинам (имеется допуск из деканата), предоставляется возможность ее выполнения во время указанное ведущим преподавателем. Студентам, пропустившим занятия по неуважительным причинам, предоставляется возможность ее выполнения в зачетную неделю на «дублирующем» занятии во время, указанное ведущим преподавателем. Студенты, нуждающиеся в дополнительной подготовке, могут воспользоваться услугами Центра дополнительного образования и профессиональной подготовки.

5. В течение одного занятия допускается выполнение не более одной лабораторной работы.

6. «Защита» лабораторной работы проводится при наличии оформленного протокола (заполнены таблицы, выполнены необходимые расчеты, построены графики, сделаны выводы) по вопросам, имеющимся в каждой лабораторной работе.

#### **По выполнению индивидуального задания**

Индивидуальное задание выполняется в виде реферата. Реферат – индивидуальная письменная, самостоятельно выполненная, работа обучающегося, предполагающая анализ изложения в научных и других источниках определенной научной проблемы или вопроса (пишется согласно теме индивидуального задания).

Обычно реферат имеет стандартную структуру: титульный лист, содержание, введение, основное содержание темы, заключение, список использованных источников, приложения.

Оценивается оригинальность реферата, системность излагаемого материала, логика изложения и убедительность аргументации, полнота использованных источников, оформление, своевременность срока сдачи.

Оценивание реферата, написанного согласно теме индивидуально задания, осуществляет преподаватель. Он оценивается по следующим критериям:

- правильность выполнения задания;
- аккуратность в оформлении работы;
- использование специальной литературы;

- своевременная сдача выполненного задания (указывается преподавателем).

Индивидуальное задание является одной из форм контроля СРС, поэтому должно быть выполнено и сдано студентом до окончания зачетной недели текущего семестра.

#### **По работе с литературой**

В рабочей программе дисциплины представлен список основной и дополнительной литературы.

Любая форма самостоятельной работы студента (подготовка к семинарскому занятию, докладу и т.п.) начинается с изучения соответствующей литературы как в библиотеке / электронно-библиотечной системе, так и дома. Изучение указанных источников расширяет границы понимания предмета дисциплины.

При работе с литературой выделяются следующие виды записей. Конспект – краткая схематическая запись основного содержания научной работы. Целью является не переписывание произведения, а выявление его логики, системы доказательств, основных выводов. Хороший конспект должен сочетать полноту изложения с краткостью. Цитата – точное воспроизведение текста. Заключается в кавычки. Точно указывается страница источника. Тезисы – концентрированное изложение основных положений прочитанного материала. Аннотация – очень краткое изложение содержания прочитанной работы. Резюме – наиболее общие выводы и положения работы, ее концептуальные итоги.

### **10.9. Особенности организации образовательного процесса для инвалидов и лиц с ограниченными возможностями здоровья**

Профессорско-преподавательский состав знакомится с психолого-физиологическими особенностями обучающихся инвалидов и лиц с ограниченными возможностями здоровья, индивидуальными программами реабилитации инвалидов (при наличии). При необходимости осуществляется дополнительная поддержка преподавания психологами, социальными работниками, прошедшими подготовку ассистентами.

Предполагается использовать социально-активные и рефлексивные методы обучения, технологии социокультурной реабилитации с целью оказания помощи в установлении полноценных межличностных отношений с другими студентами, создании комфортного психологического климата в студенческой группе. Подбор и разработка учебных материалов производятся с учетом предоставления материала в различных формах: аудиальной, визуальной, с использованием специальных технических средств и информационных систем.

Освоение дисциплины лицами с ОВЗ осуществляется с использованием средств обучения общего и специального назначения (персонального и коллективного использования).

Для студентов с ОВЗ предусматривается доступная форма предоставления заданий оценочных средств, а именно:

- в печатной или электронной форме (для лиц с нарушениями опорно-двигательного аппарата);
- в печатной форме или электронной форме с увеличенным шрифтом и контрастностью (для лиц с нарушениями слуха, речи, зрения);
- методом чтения ассистентом задания вслух (для лиц с нарушениями зрения).

Студентам с инвалидностью увеличивается время на подготовку ответов на контрольные вопросы. Для таких студентов предусматривается доступная форма предоставления ответов на задания, а именно:

- письменно на бумаге или набором ответов на компьютере (для лиц с нарушениями слуха, речи);
- выбором ответа из возможных вариантов при тестировании с использованием услуг ассистента (для лиц с нарушениями опорно-двигательного аппарата);
- устно (для лиц с нарушениями зрения, опорно-двигательного аппарата).

При необходимости для обучающихся с инвалидностью процедура оценивания результатов обучения может проводиться в несколько этапов.

### **11. УЧЕБНО-МЕТОДИЧЕСКОЕ И ИНФОРМАЦИОННОЕ ОБЕСПЕЧЕНИЕ ДИСЦИПЛИНЫ**

Информационную поддержку освоения дисциплины осуществляет библиотека Института, которая обеспечивает обучающихся основной учебной, учебно-методической и научной литературой, необходимой для организации образовательного процесса по дисциплине. Общий объем многоотраслевого фонда на 01.03.2021 г составляет более 405 000 экз.

Библиотека располагает учебной, учебно-методической и научно-технической литературой в форме печатных и электронных изданий, а также включает официальные, справочно-библиографические, специализированные отечественные и зарубежные периодические и информационные издания. Библиотека обеспечивает доступ к профессиональным базам данных, информационным, справочным и поисковым системам.

Каждый обучающийся обеспечен свободным доступом из любой точки, в которой имеется доступ к сети Интернет и к электронно-библиотечной системе (ЭБС) Института и Университета, которая содержит

различные издания по основным изучаемым дисциплинам и сформирована по согласованию с правообладателями учебной и учебно-методической литературы.

Полный перечень электронных информационных ресурсов, используемых в процессе обучения, представлен в основной образовательной программе.

### 11.1. Перечень основной и дополнительной литературы, необходимой для освоения дисциплины

Основная литература	Режим доступа	Обеспеченность
Бесков В.С. Общая химическая технология: Учебник для вузов. – М.:ИКЦ «Академкнига», 2006. – 452с.	Библиотека НИ РХТУ	Да
Общая химическая технология: учеб. для вузов / А. М. Кутепов, Т. И. Бондарева, М. Г. Беренгартен. - 2-е изд., испр. и доп. - М. :Высш. шк. , 1990. - 520 с.	Библиотека НИ РХТУ	Да
Корытцева, А. К. Химические реакторы. Введение в теорию и практику : учебное пособие / А. К. Корытцева, В. И. Петьков. — Санкт-Петербург : Лань, 2022. — 112 с. — ISBN 978-5-8114-3501-2. — Текст : электронный // Лань : электронно-библиотечная система.	<a href="https://e.lanbook.com/book/206207">https://e.lanbook.com/book/206207</a>	Да
Дополнительная литература	Режим доступа	Обеспеченность
Химические реакторы: лаб. практикум по дисциплине "Химические реакторы" для студ. химико-технологич. и других спец., используемых в химич. промышленности / сост. Н. П. Белова, Н. К. Иконников, В. Т. Леонов. - Новомосковск, 2013. - 72 с. - (ФГБОУ ВПО РХТУ им. Д.И.Менделеева. Новомосковский ин-т(филиал))	Библиотека НИ РХТУ	Да
Общая химическая технология: лаб. практикум для студ. химико-технологич. и др. спец., использ. в химич. промышленности/ сост. Н. П. Белова, А.А Вольберг, В. Т. Леонов. - Новомосковск, 2013. - 46 с. - (ФГБОУ ВПО РХТУ им. Д.И.Менделеева. Новомосковский ин-т(филиал))	Библиотека НИ РХТУ	Да
Химические реакторы в примерах и задачах: для хим.-технолог. спец. вузов / Н. Н. Смирнов, А. И. Волжинский ; ред. П. Г. Романков. - Л. : Химия, 1977. - 259 с.	Библиотека НИ РХТУ	Да
Примеры и задачи по общей химической технологии: учеб. пособ. для вузов / В. И. Игнатенков, В. С. Бесков. - М. : Академкнига, 2006. - 198 с.	Библиотека НИ РХТУ	Да
Смирнов, Н. Н. Химические реакторы в примерах и задачах [Текст] : учеб. пособ. для вузов / Н. Н. Смирнов, А. И. Волжинский ; ред. П. Г. Романков. - 2-е изд., перераб. - Л. : Химия, 1986. - 224 с.	Библиотека НИ РХТУ	Да

### 11.2. Рекомендуемые источники научно-технической информации

Академия Google - URL: <https://scholar.google.ru/>

Сервис Google Books – URL: <https://books.google.ru/>

### 11.3. Информационные и информационно-образовательные ресурсы

При освоении дисциплины студенты должны использовать информационные и информационно-образовательные ресурсы следующих порталов и сайтов:

Библиотека НИ РХТУ им. Д.И. Менделеева / Официальный сайт НИ РХТУ им. Д.И. Менделеева. Режим доступа: <http://www.nirhtu.ru/administration/library/elibrary.html> (дата обращения 30.08.2021).

Кафедра Технологии неорганических, керамических, электрохимических производств / Официальный сайт НИ РХТУ им. Д.И. Менделеева. Режим доступа: <http://www.nirhtu.ru/faculties/chemistry-technology/tnep.html> (дата обращения 30.08.2021).

ЭБС «Издательство «Лань». Режим доступа: <https://e.lanbook.com/> (дата обращения: 30.08.2021).

## 12. МАТЕРИАЛЬНО-ТЕХНИЧЕСКОЕ ОБЕСПЕЧЕНИЕ ДИСЦИПЛИНЫ

Учебные аудитории для проведения занятий лекционного типа, занятий семинарского типа, групповых и индивидуальных консультаций, текущего контроля и промежуточной аттестации, а также помещения для самостоятельной работы обучающихся, оснащенные компьютерной техникой с возможностью подключения к сети «Интернет» и обеспеченные доступом в электронную информационно-образовательную среду Института, помещения для хранения и профилактического обслуживания учебного оборудования

Наименование специальных помещений и помещений для самостоятельной работы	Оснащенность специальных помещений и помещений для самостоятельной работы	Приспособленность помещений для использования инвалидами и лицами с ограниченными возможностями здоровья
г.Новомосковск, ул.Комсомольская/Трудовые резервы 19/29 (корпус № 1 НИ РХТУ) № 407 Лекционная аудитория для проведения занятий лекционного типа	Презентационная техника (экран, проектор, ноутбук). Аудитория оборудована учебной мебелью, меловой доской (презент. техника находится в каб. № 410а)	приспособлено
г. Новомосковск, ул. Комсомольская/Трудовые резервы, 19/ 29 (корпус № 1 НИ РХТУ) № 308 Учебная «лаборатория ОХТ им. ктн доц. Иконникова Н.К.» для проведения практических занятий, групповых и индивидуальных консультаций, текущего контроля и промежуточной аттестации	Стенд «Изотермический реактор идеального смешения непрерывного действия (И-РИС-Н)». Стенд «Реактор идеального смешения периодического действия (РИС-П)». Вытяжной шкаф, Мост КСМ-4, Ультротермостат типа УТУ, Логометр. Наглядные пособия: Таблица «Периодическая система химических элементов Д.И. Менделеева» Лаборатория оборудована учебной мебелью	приспособлено
г.Новомосковск, ул.Комсомольская/Трудовые резервы 19/29 (корпус № 1 НИ РХТУ) № 413 Аудитория для самостоятельной работы студентов	Помещения для самостоятельной работы студентов оборудовано офисной мебелью, 3 компьютерами, 2 компьютера имеют подключения к сети «Интернет», к ЭБС, электронным образовательным и информационным ресурсам, базе данных электронного каталога НИ РХТУ, системе управления учебными курсами Moodle	приспособлено

#### 12.1. Компьютеры, информационно-телекоммуникационные сети, аппаратно-программные и аудиовизуальные средства:

Ноутбук Lenovo IdeaPad (59330760) V960. с возможностью просмотра видеоматериалов и презентаций, с неограниченным доступом в Интернет, к ЭБС, электронным образовательным и информационным ресурсам, базе данных электронного каталога Института, системе управления учебными курсами Moodle, учебно-методическим материалам.

Проектор Acer P1206P (DLP,XGA,1024x768,3500 Lm ANSI,100000:1)

Экран на штативе Elite Screens 203x203 T113NWS1

Доска меловая

#### 12.2. Программное обеспечение

1. Операционная система - MS Windows 7, бессрочная лицензия в рамках подписки Azure Dev Tools for Teaching (бывший Microsoft Imagine Premium (бывший DreamSpark - [The Novomoskovsk university \(the branch\) -](#)

[EMDEPT - DreamSpark Premium http://e5.onthehub.com/WebStore/Welcome.aspx?vsro=8&ws=9f5a10ad-c98b-e011-969d-0030487d8897](http://e5.onthehub.com/WebStore/Welcome.aspx?vsro=8&ws=9f5a10ad-c98b-e011-969d-0030487d8897). Номер учетной записи e5: 100039214))

2. MS Word, MS Excel, MS PowerPoint из пакета MS Office 365A1 распространяется под лицензией в рамках подписки Azure Dev Tools for Teaching (бывший Microsoft Imagine Premium (бывший DreamSpark - [The Novomoskovsk university \(the branch\) - EMDEPT - DreamSpark Premium http://e5.onthehub.com/WebStore/Welcome.aspx?vsro=8&ws=9f5a10ad-c98b-e011-969d-0030487d8897](http://e5.onthehub.com/WebStore/Welcome.aspx?vsro=8&ws=9f5a10ad-c98b-e011-969d-0030487d8897)). Номер учетной записи e5: 100039214))

3. Архиватор 7zip (распространяется под лицензией GNU LGPL license)

4. Adobe Acrobat Reader - ПО [Acrobat Reader DC](http://acrobat.adobe.com/ru/ru/acrobat/pdf-reader/volume-distribution.html) и мобильное приложение Acrobat Reader являются бесплатными и доступны для корпоративного распространения (<https://acrobat.adobe.com/ru/ru/acrobat/pdf-reader/volume-distribution.html>).

5. Браузер Mozilla Firefox (распространяется под лицензией Mozilla Public License 2.0 (MPL))

6. Текстовый редактор (LibreOffice Writer) распространяется под лицензией LGPLv3

7. Табличный процессор (LibreOffice Calc) распространяется под лицензией LGPLv3

8. Редактор презентаций (LibreOffice Impress) распространяется под лицензией LGPLv3

9. Архиватор 7zip (распространяется под лицензией GNU LGPL license)

10. Adobe Acrobat Reader - ПО [Acrobat Reader DC](http://acrobat.adobe.com/ru/ru/acrobat/pdf-reader/volume-distribution.html) и мобильное приложение Acrobat Reader являются бесплатными и доступны для корпоративного распространения (<https://acrobat.adobe.com/ru/ru/acrobat/pdf-reader/volume-distribution.html>).

11. Браузер Mozilla Firefox (распространяется под лицензией Mozilla Public License 2.0 (MPL))

12. ПО для инженерных математических расчетов - MathCad Express 3.0 - Бесплатно в течение неограниченного срока. (<https://www.ptc.com/ru/products/mathcad-express-free-download>).

ЭБС «Лань». Соглашение о сотрудничестве.

### 13. ТРЕБОВАНИЯ К ОЦЕНКЕ КАЧЕСТВА ОСВОЕНИЯ ДИСЦИПЛИНЫ

#### Оценивание результатов обучения в виде знаний

Для оценивания результатов обучения в виде знаний текущий контроль организуется в формах:

– устного опроса (фронтальной беседы, индивидуального опроса);

Устный опрос проводится на каждой лекции в виде кратких ответов на вопросы к обучающимся по ранее рассмотренному материалу с целью активизации работы студентов. Общее время на устный опрос на лекции не превышает 5 мин. Устный опрос проводится также на практических занятиях в процессе решения задач.

Для оценивания устного опроса используются следующие критерии и шкала оценивания:

Оценка «отлично» выставляется в случае, если студент свободно оперирует приобретенными знаниями, применяет их в новой ситуации.

Оценка «хорошо» выставляется в случае, если студент оперирует приобретенными знаниями, применяет их в стандартных ситуациях, но допускает незначительные ошибки, неточности, затруднения при аналитических операциях, переносе знаний и умений на новые ситуации.

Оценка «удовлетворительно» выставляется в случае, если студент допускает существенные ошибки, проявляет отсутствие знаний, по отдельным темам (не более 33% от общего количества), испытывает значительные затруднения при оперировании знаниями при их переносе на новые ситуации.

Оценка «неудовлетворительно» выставляется в случае, если студент демонстрирует полное отсутствие или явную недостаточность (менее 33%) знаний в соответствии с планируемыми результатами обучения.

#### Оценивание результатов обучения в виде умений и навыков

Результаты обучения в виде умений и навыков (владений) в ходе освоения дисциплины проверяются на практических и лабораторных занятиях. Для оценивания результатов обучения в виде умений и навыков (владений) текущий контроль организуется в формах:

– проверки письменных заданий (решения простых и/или сложных практико-ориентированных заданий).

Простые задания используются для оценки умений. Они представляют собой задачи в одно или два действия.

Сложные задания используются для оценки навыков. Они представляют собой

– проверки подготовки необходимых данных для расчета одного или нескольких параметров, определяемых в лабораторных работах, но в условиях отличных от заданных ранее;

– проверки правильности прогнозирования влияния фактора на выход продукта, варьируемого в заданных пределах.

Для оценивания результатов обучения в виде умений и навыков используются следующие критерии

Оценка «отлично» выставляется в случае, если студент свободно оперирует приобретенными знаниями, умениями, применяет их в ситуациях повышенной сложности, имеет навыки расчетов.

Оценка «хорошо» выставляется в случае, если студент оперирует приобретенными знаниями, умениями, применяет их в стандартных ситуациях, но допускает незначительные ошибки, неточности, затруднения при аналитических операциях, переносе знаний и умений на новые, нестандартные ситуации.

Оценка «удовлетворительно» выставляется в случае, если студент допускает существенные ошибки, проявляет отсутствие знаний, умений, по отдельным темам (не более 33%), испытывает значительные затруднения при оперировании знаниями и умениями при их переносе на новые ситуации.

Оценка «неудовлетворительно» выставляется в случае, если студент демонстрирует полное отсутствие или явную недостаточность (менее 33%) знаний, умений в соответствии с планируемыми результатами обучения.

Результаты текущей и промежуточной аттестации каждого обучающегося по дисциплине фиксируются в электронной информационно-образовательной среде Института в соответствии с требованиями Положения об электронной информационно-образовательной среде Новомосковского института (филиала) федерального государственного бюджетного образовательного учреждения высшего образования «Российский химико-технологический университет имени Д.И. Менделеева» от 27.10.2017 г.



**АННОТАЦИЯ**  
**рабочей программы дисциплины**  
Химические реакторы

**1. Общая трудоемкость** (з.е./ час): 4/144.

Форма промежуточного контроля: экзамен. Дисциплина изучается на 3 курсе в 6 семестре.

**2. Место дисциплины в структуре образовательной программы**

Дисциплина Б1.В.07 «Химические реакторы» относится к вариативной части блока 1 Дисциплины (модули). Дисциплина базируется на курсах циклов естественнонаучных и общепрофессиональных дисциплин: «Общая и неорганическая химия», «Физика».

**3. Цель и задачи изучения дисциплины**

**Целью дисциплины** является приобретение знаний теоретических основ химических реакторов и протекающих в них процессов на основе методов математического моделирования; изучение основных закономерностей химических процессов, протекающих в реакционных аппаратах, и основ теории химических реакторов, рассматриваются основные методы и приемы повышения эффективности их работы.

**Задачи дисциплины:**

– ознакомление студентов с химическим реактором и протекающими в нем процессами, т.е. общий анализ изучаемого объекта, его классификация и выделение частных явлений для их последующего рассмотрения в курсе;

– изучение химических и теплообменных процессов, протекающих в химических реакторах, выбор типа реактора применительно к конкретному технологическому процессу;

продемонстрировать применение изученных методов к конкретным задачам.

**4. Содержание дисциплины**

Наименование раздела дисциплины	Содержание раздела
Введение	<p>Определение и назначение химического реактора. Реакторы в химических и нехимических отраслях промышленности. Обзор типов химических реакторов, их структурные элементы (реакционный элемент, устройства ввода и вывода, смешения, разделения и распределения потоков, теплообменные элементы), основные процессы и явления в них.</p>
Моделирование химических реакторов и процессов в них	<p>2.1. Физическое и математическое моделирование, определение и основные понятия, их место в инженерно-химических исследованиях и разработках. Иерархическая структура математической модели процесса в реакторе Систематизация процессов в химическом реакторе по масштабу их протекания: химическая реакция, химический процесс в элементарном объеме, процессы в реакционном элементе и в реакторе в целом, - их взаимосвязь и иерархическая структура математической модели процесса в реакторе. Примеры системы процессов в различных видах химических реакторов.</p> <p>2.2. Классификация реакторов по различным признакам: структура материальных потоков ( реакторы с режимами смешения и вытеснения), организация процесса во времени (реакторы периодические, непрерывные, полупериодические), условия теплообмена (реакторы адиабатические, изотермические, с частичным теплообменом), характер изменения параметров процесса во времени (стационарный и нестационарный режим), вид химического процесса (реакторы для гомогенных и гетерогенных, каталитических и некаталитических процессов), конструктивные характеристики (емкостные, колонные, реакторы-теплообменники, реакторы типа печи и др.). Обоснование и построение математических модели процесса в реакторах различного типа как системы уравнений материального и теплового балансов на основе данных о структуре потока, химических превращениях, явлениях переноса тепла и вещества и их взаимодействии.</p>

Массо-перенос в химических реакторах	<p>3.1. Основы расчета процесса в реакторе. Материальный баланс химического реактора и его решение для реакторов с различной структурой потока (идеальное смешение и вытеснение) при различной стационарности режима (проточный и периодический).</p> <p>3.2. Сравнение эффективности работы реакторов идеального смешения и вытеснения по производительности, выходу продукта, селективности.</p> <p>3.3. Каскад реакторов идеального смешения.</p> <p>3.4. Процессы в реакторах с переносом вещества, отличным от идеального смешения и вытеснения. Модели реальных реакторов. Экспериментальное определение структуры потока в реальном реакторе (ступенчатый и импульсный методы).</p>
Тепло-перенос в химических реакторах	<p>4.1. Организация тепловых потоков и режимов в химических реакторах. Распределение температуры и концентраций (степени превращения) в реакторе в режимах идеального смешения и вытеснения, адиабатическом и с теплообменом.</p> <p>4.2. Тепловой баланс химического реактора и его решение для различных химических процессов (обратимых и необратимых, экзо- и эндотермических) в зависимости от режима работы. Связь температуры и степени превращения в адиабатическом процессе.</p> <p>4.3. Тепловая устойчивость химических реакторов.</p> <p>4.4. Оптимизация химического процесса в реакторе в зависимости от типа реакции.</p>
Промышленные химические реакторы	<p>5.1. Конструкции промышленных реакторов для проведения гомогенных процессов (в газовой или жидкой фазе).</p> <p>5.2. Конструкции промышленных реакторов для проведения гетерогенных процессов (для систем газ-жидкость, газ-твёрдое, жидкость-твёрдое и др.)</p> <p>5.3. Конструкции промышленных реакторов для проведения гетерогенно-каталитических процессов.</p>

#### 5. Планируемые результаты обучения по дисциплине, обеспечивающие достижение планируемых результатов освоения образовательной программы

Изучение дисциплины направлено на формирование следующих компетенций:

Код и наименование компетенции	Код и наименование индикаторов достижений компетенций
<p><b>ПК-2</b> Способен подбирать, настраивать, обслуживать, готовить к ремонту, эксплуатировать, устранять отклонения от регламентных режимов работы основное технологическое оборудование с учетом требований технической документации.</p>	<p><b>ПК-2.2</b> Способен обосновывать и принимать технические решения при выборе технологических операций в ходе разработки технологических процессов, учитывать экологические последствия применения конкретных технологий и технических средств.</p>
<p><b>ПК-4</b> Готов применять цифровые информационные технологии для решения технологических задач в профессиональной области.</p>	<p><b>ПК-4.1</b> Демонстрирует готовность использовать профессиональные пакеты прикладных программ для технологических расчётов и проектирования.</p>
	<p><b>ПК-4.2</b> Использует сетевые компьютерные технологии для получения информации в сфере своей профессиональной деятельности.</p>
	<p><b>ПК-4.3</b> Соблюдает основные требования информационной безопасности при решении профессиональных и прикладных задач</p>

В результате сформированности компетенции студент должен:

#### **Знать:**

основы теории химических реакторов, методику выбора реактора и расчета процесса в нем, основные реакционные процессы и реакторы химической и нефтехимической технологии; основные типы реакторов, применяемые для реализации конкретного технологического процесса, аппаратурное оформление производств,

в зависимости от используемой технологической схемы; способы утилизации твердых, жидких и газообразных отходов, образующихся на конкретной стадии производства.

***Уметь:***

производить выбор типа реактора к конкретному химико-технологическому процессу, определять параметры наилучшей организации процесса в химическом реакторе; осуществлять подбор химического реактора под конкретный тип реакции, проходящей в аппарате, рассчитывать материально-тепловые балансы реакторов, анализировать причины нарушения нормального технологического режима, осуществлять подбор катализаторов для конкретного типа реактора и химического процесса.

***Владеть:***

методами расчета и анализа процессов в химических реакторах, методикой определения технологических показателей, методами выбора химических реакторов; методиками подбора химического реактора для конкретного химико-технологического процесса, в зависимости от типа протекающей в аппарате химической реакции с учетом экологических нормативов и технических регламентов в области химического производства.

**Министерство науки и высшего образования Российской Федерации**

**Новомосковский институт (филиал)  
федерального государственного бюджетного образовательного учреждения  
высшего образования  
«Российский химико-технологический университет  
имени Д.И. Менделеева»  
(Новомосковский институт РХТУ им.Д.И.Менделеева)**

УТВЕРЖДАЮ

Директор НИ (ф) РХТУ им. Д.И. Менделеева

В.Л. Первухин

«30» 08 2021 г.



## **РАБОЧАЯ ПРОГРАММА ДИСЦИПЛИНЫ**

**Б1.В.08 Системы управления химико-технологических процессов**

**Направление подготовки: 18.03.01 Химическая технология**

**Направленность (профиль): Технология и переработка полимеров**

**Квалификация: бакалавр**

**Форма обучения**

*очная*

Новомосковск - 2021

## 1. ОБЩИЕ ПОЛОЖЕНИЯ

### **Нормативные документы, используемые при разработки рабочей программы дисциплины**

Нормативную правовую базу разработки рабочей программы дисциплины составляют:

Федеральный закон от 29 декабря 2012 года № 273-ФЗ «Об образовании в Российской Федерации» (с учетом дополнений и изменений);

Федеральный закон от 31.07.2020 г №304-ФЗ «О внесении изменений в Федеральный закон «Об образовании в Российской Федерации» по вопросам воспитания обучающихся»;

«Порядок организации и осуществления образовательной деятельности по образовательным программам высшего образования — программам бакалавриата, программам специалитета, программам магистратуры», утвержденный приказом Министерства образования и науки РФ от 05.04.2017 г N 301;

Федеральный государственный образовательный стандарт высшего образования – специалитет по специальности 04.05.01 Фундаментальная и прикладная химия, утвержденный приказом Министерства образования и науки Российской Федерации от 13 июля 2017 г. N 652 (Зарегистрировано в Минюсте России 2 августа 2017 г. N 47639) (далее – стандарт);

Положение о практической подготовке обучающихся, утвержденное приказом Министерства науки и высшего образования Российской Федерации и Министерства просвещения Российской Федерации от 5 августа 2020 г. N 885/390 (зарегистрирован Министерством юстиции Российской Федерации 11 сентября 2020 г., регистрационный N 59778);

Приказ Министерства образования и науки Российской Федерации от 27 ноября 2015 N 1383 "Об утверждении Положения о практике обучающихся, осваивающих основные профессиональные образовательные программы высшего образования" зарегистрирован Министерством юстиции Российской Федерации 18 декабря 2015 г., регистрационный N 40168);

Методические рекомендации по организации образовательного процесса для обучения инвалидов и лиц с ограниченными возможностями здоровья в образовательных организациях высшего образования, в том числе оснащенности образовательного процесса (утверждены заместителем Министра образования и науки РФ А.А. Климовым от 08.04.2014 № АК-44/05вн)

Устав ФГБОУ ВО РХТУ им. Д.И. Менделеева;

Положение о Новомосковском институте (филиале) РХТУ им. Д.И. Менделеева.

Локальные нормативные акты Новомосковского института (филиала) РХТУ им. Д.И. Менделеева.

Положение о порядке организации и осуществления образовательной деятельности по образовательным программам высшего образования - программам бакалавриата, программам специалитета, программам магистратуры в НИ РХТУ им. Д.И. Менделеева, принятым решением Ученого совета НИ РХТУ им. Д.И. Менделеева от 30.10.2019;

Положение об электронной информационно-образовательной среде Новомосковского института (филиала) федерального государственного бюджетного образовательного учреждения высшего образования «Российский химико-технологический университет имени Д.И. Менделеева»

Основная профессиональная образовательная программа (далее – Программа, ОПОП) составлена в соответствии с требованиями Федерального государственного образовательного стандарта высшего образования – специалитет по специальности 18.03.01 Химическая технология неорганических веществ, утвержденный приказом Министерства образования и науки Российской Федерации от 13 июля 2017 г. N 652 (Зарегистрировано в Минюсте России 2 августа 2017 г. N 47639), рекомендациями Учебно-методической комиссии НИ РХТУ им. Д.И. Менделеева и накопленным опытом преподавания дисциплины кафедрой «Автоматизация производственных процессов» НИ РХТУ им. Д.И. Менделеева

(далее – Институт). Программа рассчитана на изучение дисциплины в течение семестров.

Контроль успеваемости студентов ведется по принятой в Институте системе.

Рабочая программа дисциплины может быть реализована с применением электронного обучения и дистанционных образовательных технологий полностью или частично.

## 2. ЦЕЛЬ И ЗАДАЧИ ОСВОЕНИЯ УЧЕБНОЙ ДИСЦИПЛИНЫ

Целью освоения дисциплины является обеспечение базовой подготовки студентов в области разработки, и синтеза автоматизированных систем управления химико-технологическими процессами

Задачи преподавания дисциплины :

- знание основных понятий и принципов построения автоматических систем управления;
- знание назначения и принципа действия основных контрольно- измерительных приборов, используемых для измерения основных технологических параметров;
- приобретение навыка чтения структурных и функциональных схем систем управления,
- формирование и развитие умений описывать происходящие в системах динамические процессы;
- приобретение и формирование навыков проведения синтеза автоматизированных систем управления, их испытания и эксплуатацию.

## 3. МЕСТО ДИСЦИПЛИНЫ В СТРУКТУРЕ ОПОП

Дисциплина относится к к вариативной части блока 1 Дисциплины (модули). Является обязательной для освоения в 7 семестре, на 4 курсе.

Дисциплина базируется на дисциплинах (модулях): Прикладная информатика, Математика, Вычислительная математика, Процессы и аппараты химической технологии.

## 4. ТРЕБОВАНИЯ К РЕЗУЛЬТАТАМ ОСВОЕНИЯ ДИСЦИПЛИНЫ

Изучение дисциплины направлено на приобретение следующих **компетенций**:

– **Универсальные компетенции (УК) и индикаторы их достижения:**

– Профессиональные компетенции и индикаторы их достижения

Задача профессиональной деятельности	Объект или область знания	Код и наименование ПК	Код и наименование индикатора достижения ПК	Основание (профессиональный стандарт, анализ опыта) Обобщенные трудовые функции
--------------------------------------	---------------------------	-----------------------	---	---

**Тип задач профессиональной деятельности – научно-исследовательский**

Научно-технические разработки; опытно-конструкторские разработки и внедрение химической продукции различного назначения, метрология, сертификация и технический контроль качества продукции	Химические вещества, материалы, сырьевые ресурсы, источники профессиональной информации, химические процессы и явления, профессиональное оборудование; документация профессионального и производственного назначения	<b>ПК-1.</b> Способен выбирать и использовать технические средства и методы испытаний для решения исследовательских задач химической направленности, поставленных специалистом более высокой квалификации	<b>ПК-1.1.</b> Умеет планировать отдельные стадии исследования при наличии общего плана НИР.  <b>ПК-1.2.</b> Умеет проводить подготовку объектов к исследованию.	Профессиональный стандарт № 32 Специалист по научно-исследовательским и опытно-конструкторским разработкам, утвержден приказом Министерства труда и социальной защиты Российской Федерации от 4 марта 2014 г. N 121н. (код 40.011, уровень квалификации 7, D/01.7) Осуществление научного руководства в соответствующей области знаний.
---	--	---	--	---

**В результате изучения дисциплины студент специалитета должен:**

**Знать:**

- назначение систем автоматизации промышленных процессов, принцип их построения и функционирования;
- свойства производственных процессов, как объектов управления.

**Уметь:**

- анализировать свойства производственных процессов как объектов управления и формировать требования к их автоматизации;
- читать схемы систем автоматизации производственных процессов.

**Владеть:**

- терминами, употребляемыми для описания систем автоматизации;
- приемами составления контуров контроля и регулирования основных технологических параметров технологических процессов.

## 5. ОБЪЕМ ДИСЦИПЛИНЫ И ВИДЫ ОБРАЗОВАТЕЛЬНОГО ПРОЦЕССА

Общая трудоемкость дисциплины составляет **144** час или 4 зачетных единиц (з.е). 1 з.е. равна 36 академическим часам

*Семестр 7*

Вид учебной работы	Объем		в том числе в форме практической подготовки	
	з.е.	акад. ч.	з.е.	акад. ч.
<b>Общая трудоемкость дисциплины</b>	4	<b>144</b>	4	<b>144</b>
<b>Контактная работа - аудиторные занятия:</b>		<b>46</b>		<b>46</b>
Лекции		30		30
Практические занятия (ПЗ)				
Лабораторные работы (ЛР)		16		16
<b>Самостоятельная работа</b>		<b>61</b>		<b>61</b>
<b>Форма (ы) контроля:</b>	Экзамен			
<b>Экзамен</b>		<b>0,3</b>		<b>0,3</b>
Контактная работа - промежуточная аттестация		1		1
Подготовка к экзамену.		35,7		35,7

## 6. СОДЕРЖАНИЕ ДИСЦИПЛИНЫ

### 6.1. Разделы дисциплины и виды занятий

№ п/п	Раздел дисциплины	ак. часов								
		Всего	в т.ч. в форме практ. подг.	Лекции	в т.ч. в форме практ. подг.	Прак. зан.	в т.ч. в форме практ. подг.	Лаб. работы	в т.ч. в форме практ. подг.	Сам. работа
1.	<b>Раздел 1. Основные понятия и определения.</b>	8		4						4
2.	<b>Раздел 2. Средства измерения основных технологических параметров</b>	38	12					6		14
2.1	Измерение давления		4					2		
2.2	Измерение температуры		4					2		
2.3	Измерение расхода		4					2		
3.	<b>Раздел 3 Основные принципы построения САУ.</b>	52	14					28		16
3.1	Классификация систем									
3.2	Структура и основные							12		
3.3	Регуляторы							16		
4.	<b>Раздел 4. Графическое оформление схем автоматизации</b>	10	4							6
	<b>ИТОГО</b>	108	34					34		40

### 6.2. Содержание разделов дисциплины

#### Раздел 1. Основные понятия и определения автоматизации и автоматизации

Место автоматизации в жизнедеятельности человека. Автоматические и автоматизированные системы управления. Локальные автоматические системы регулирования.

#### Раздел 2. Средства измерения основных технологических параметров

2.1. Измерение давления. Деформационные преобразователи давления. Жидкостные манометры. Электрические манометры  
 2.2. Измерение температуры. Манометрические термометры. Термоэлектрические преобразователи. Термопреобразователи сопротивления. Измерение температуры бесконтактным методом – пирометры.  
 2.3. Измерение расхода. Измерение расхода по перепаду давлений на сужающем устройстве. Расходомеры постоянного перепада давления. Скоростные счетчики. Ультразвуковые расходомеры.

#### Раздел 3. Основные принципы построения САУ.

3.1. Классификация систем управления. По принципу действия. По виду задающего воздействия. По математическому описанию. По характеру передачи сигналов. По реакции системы на входное воздействие. По виду используемой энергии. По числу управляемых величин.

3.2 Структура и основные элементы замкнутой системы регулирования. Объект регулирования. Параметры объекта: время запаздывания, постоянная времени



и коэффициент передачи объекта. Переходная характеристика объекта. Самовыравнивание. Возмущающее воздействие

3.3 Регуляторы. Релейные (позиционные) регуляторы. Пропорционально – интегральный регулятор. Пропорционально – интегрально – дифференциальный регулятор. Свойства регуляторов. Графики переходного процесса. Достоинства и недостатки.

#### Раздел 4. Графическое оформление схем автоматизации

Условные обозначения средств автоматизации. Функциональные схемы автоматизации.

### 7. СООТВЕТСТВИЕ СОДЕРЖАНИЯ ТРЕБОВАНИЯМ К РЕЗУЛЬТАТАМ ОСВОЕНИЯ ДИСЦИПЛИНЫ

№	В результате освоения дисциплины студент должен:	Раздел 1	Раздел 2	Раздел 3	Раздел 4
	<b>Знать:</b>				
1	- назначение систем автоматизации промышленных процессов, принцип их построения и функционирования;	+			
2	- свойства производственных процессов, как объектов управления		+		
	<b>Уметь:</b>				
1	- анализировать свойства производственных процессов как объектов управления и формировать требования к их автоматизации;			+	
2	- читать схемы систем автоматизации производственных процессов			+	
	<b>Владеть:</b>				
1	- терминами, употребляемыми для описания систем автоматизации;				+
2	- приемами составления контуров контроля и регулирования основных				+

В результате освоения дисциплины студент должен овладеть следующими компетенциями:

	Код и наименование компетенции	Код и наименование индикатора достижения компетенции	Раздел 1	Раздел 2	Раздел 3	Раздел 4
	ПК	ПК				
1	- ПК-1. Способен выбирать и использовать технические средства и методы испытаний для решения исследовательских задач химической направленности, поставленных специалистом более высокой квалификации	- ПК-1.1. Умеет планировать отдельные стадии исследования при наличии общего плана НИР.	+	+		
2		- ПК-1.2. Умеет проводить подготовку объектов к исследованию.			++	

## 8. ПРАКТИЧЕСКИЕ И ЛАБОРАТОРНЫЕ ЗАНЯТИЯ

### 8.1. Практические занятия

Темы практических занятий по дисциплине

Практические занятия не предусмотрены

### 8.2. Лабораторные занятия

Выполнение лабораторного практикума способствует закреплению учебного материала, изучаемого в дисциплине «Системы управления химико-технологическим процессом»,

позволяет освоить методы экспериментальных исследований и технику лабораторных работ.

### Лабораторные работы и разделы, которые они охватывают

№ п/п	№ раздела дисциплины	Наименование лабораторных работ	Часы
1	Раздел 1	Чтение принципиальных логических схем и кодированных	2
2	Раздел 1	Измерение основных электрических величин.	2
3	Раздел 2	Чтение функциональные схемы автоматизации	2
4	Раздел 3	Исследование статических характеристик действующего технологического объекта.	4
5	Раздел 4	Исследование динамических характеристик действующего технологического объекта.	4
6	Раздел 4	Исследование типовых законов регулирования (П,ПИ) при управлении реальным объектом. Ручное и автоматическое управление.	2

## 9. САМОСТОЯТЕЛЬНАЯ РАБОТА

Самостоятельная работа проводится с целью освоения знаний и умений по дисциплине и предусматривает:

- ▣ ознакомление и проработку рекомендованной литературы, работу с электронно-библиотечными системами, включая переводы публикаций из научных журналов, цитируемых в базах Web of Science, Scopus, Chemical Abstracts, РИНЦ;
- ▣ посещение отраслевых выставок и семинаров;
- ▣ участие в семинарах, конференциях, проводимых в Институте по тематике дисциплины;
- ▣ подготовку к выполнению контрольных работ по материалу лекционного курса;
- ▣ подготовку к сдаче *Экзамена* (7 семестр) и лабораторного практикума ( \_ семестр) по дисциплине.

Планирование времени на самостоятельную работу, необходимого на изучение дисциплины, студентам надо осуществлять на весь период изучения, предусматривая при этом регулярное повторение пройденного материала. Материал, законспектированный на лекциях, необходимо регулярно дополнять сведениями из литературных источников, представленных в рабочей программе. При работе с указанными источниками рекомендуется составлять краткий конспект материала, с обязательным фиксированием библиографических данных источника.

## 10. ОЦЕНОЧНЫЕ МАТЕРИАЛЫ

Оценочные материалы представлены в виде отдельного документа – Фонда оценочных средств, являющегося неотъемлемой частью рабочей программы дисциплины.

## 11. МЕТОДИЧЕСКИЕ УКАЗАНИЯ ПО ОСВОЕНИЮ ДИСЦИПЛИНЫ

Организация образовательного процесса регламентируется учебным планом и расписанием учебных занятий. Язык обучения (преподавания) — русский. Для всех видов аудиторных занятий «час» устанавливается продолжительностью 45 минут. Зачетная единица составляет 27 астрономических часов или 36 академических час. Через каждые 45 мин контактной работы делается перерыв продолжительностью 5 мин, а после двух час контактной работы делается перерыв продолжительностью 10 мин.

Сетевая форма реализации программы дисциплины не используется.

Обучающийся имеет право на зачет результатов обучения по дисциплине, если она освоена им при получении среднего профессионального образования и (или) высшего образования, а также дополнительного образования (при наличии) (далее - зачет результатов обучения). Зачтенные результаты

обучения учитываются в качестве результатов промежуточной аттестации в установленном в Институте порядке.

### **11.1. Образовательные технологии**

Образовательный процесс при освоении дисциплины основывается на использовании традиционных, инновационных и информационных образовательных технологий. Возможна реализация ОПОП с применением электронного обучения и дистанционных образовательных технологий. Традиционные образовательные технологии представлены лекциями и семинарскими (практическими) занятиями. Инновационные образовательные технологии используются в виде применения активных и интерактивных форм проведения занятий. Информационные образовательные технологии реализуются путем активизации самостоятельной работы студентов в информационной образовательной среде. При проведении учебных занятий обеспечивается развитие у обучающихся навыков командной работы, межличностной коммуникации, принятия решений, лидерских качеств (включая проведение интерактивных лекций, групповых дискуссий, ролевых игр, тренингов, анализ ситуаций и имитационных моделей, преподавание дисциплин (модулей) в форме курсов, составленных на основе результатов научных исследований, проводимых организацией, в том числе с учетом региональных особенностей профессиональной деятельности выпускников и потребностей работодателей).

### **11.2. Лекции**

Лекционный курс предполагает систематизированное изложение основных вопросов содержания дисциплины.

На первой лекции лектор обязан предупредить студентов, применительно к какому базовому учебнику (учебникам, учебным пособиям) будет прочитан курс.

Лекционный курс обеспечивает более глубокое понимание учебных вопросов при значительно меньшей затрате времени, чем это требуется среднестатистическому студенту на самостоятельное изучение материала.

### **11.3. Занятия семинарского типа**

Семинарские (практические) занятия представляют собой детализацию лекционного теоретического материала, направлены на отработку навыков, проводятся в целях закрепления курса и охватывают все основные разделы дисциплины.

Основной формой проведения семинаров и практических занятий является обсуждение наиболее проблемных и сложных вопросов по отдельным темам, а также решение задач и разбор примеров и ситуаций при контактной работе. В обязанности преподавателя входят: оказание методической помощи и консультирование студентов по соответствующим темам курса, ответы на вопросы, управление процессом решения задач.

Активность на практических занятиях оценивается по следующим критериям:

- ответы на вопросы, предлагаемые преподавателем;
- участие в дискуссиях;
- выполнение заданий (решение задач);

Доклады и оппонирование докладов проверяют степень владения теоретическим материалом, а также корректность и строгость рассуждений.

Оценивание практических заданий входит в оценку.

### **11.4. Лабораторные работы**

Лабораторный практикум начинается с ознакомления с техникой безопасности.

По каждой лабораторной работе студент оформляет письменный отчет. Текущий контроль на лабораторных работах проводится в виде устных опросов – «защита» по итогам лабораторных работ. Оценивается ход лабораторных работ, достигнутые результаты, качество оформление отчета, своевременность сдачи.

### **11.5. Самостоятельная работа студента**

Для успешного усвоения дисциплины необходимо не только посещать аудиторские занятия, но и вести активную самостоятельную работу. При самостоятельной проработке курса обучающиеся должны:

- повторить законспектированный на лекционном занятии материал и дополнить его с учетом рекомендованной по данной теме литературы;
- изучить рекомендованную основную и дополнительную литературу, составлять тезисы, аннотации и конспекты наиболее важных моментов;
- самостоятельно выполнить индивидуальные задания (раздел 5.8);
- использовать для самопроверки материала оценочные средства.

Индивидуальное задание оценивается по следующим критериям:

- правильность выполнения задания;
- аккуратность в оформлении работы;
- использование специальной литературы;
- своевременная сдача выполненного задания (указывается преподавателем).

### **11.6. Реферат**

Реферат – индивидуальная письменная, самостоятельно выполненная, работа обучающегося, предполагающая анализ изложения в научных и других источниках определенной научной проблемы или вопроса.

Обычно реферат имеет стандартную структуру: титульный лист, содержание, введение, основное содержание темы, заключение, список использованных источников, приложения.

Оценивается оригинальность реферата, системность излагаемого материала, логика изложения и убедительность аргументации, полнота использованных источников, оформление, своевременность срока сдачи, публичная защита реферата.

Оценивание реферата осуществляет преподаватель. Реферат, сданные студентом после окончания зачетной недели текущего семестра, в котором он должен быть выполнен, не оценивается.

По данной дисциплине студентом может быть подготовлен реферат. Тема реферата определяется преподавателем с учетом пожеланий студента.

## **11.7. Методические рекомендации для преподавателей**

### **Основные принципы обучения**

1. Цель обучения – развить мышление, выработать мировоззрение; познакомить с идеями и методами науки; научить применять принципы и законы для решения простых и нестандартных физико-химических и технических задач.

2. Обучение должно органически сочетаться с воспитанием. Нужно развивать в студентах волевые качества и трудолюбие. Ненавязчиво, к месту прививать элементы культуры поведения. В частности, преподаватель должен личным примером воспитывать в студентах пунктуальность и уважение к чужому времени. Недопустимо преподавание односеместровой учебной дисциплины превращать в многосеместровое. Возникшая академическая задолженность должна быть ликвидирована в период следующего семестра до начала зачетной недели.

3. Обучение должно быть не пассивным (сообщим студентам некоторый объем информации, расскажем, как решаются те или иные задачи), а активным. Нужно строить обучение так, чтобы в овладении материалом основную роль играла память логическая, а не формальная. Запоминание должно достигаться через глубокое понимание.

4. Одно из важнейших условий успешного обучения – умение организовать работу студентов.

5. Отношение преподавателя к студентам должно носить характер доброжелательной требовательности. Для стимулирования работы студентов нужно использовать поощрение, одобрение, похвалу, но не порицание (порицание может применяться лишь как исключение). Преподаватель должен быть для студентов доступным.

6. Необходим регулярный контроль работы студентов. Правильно поставленный, он помогает им организовать систематические занятия, а преподавателю достичь высоких результатов в обучении.

7. Важнейшей задачей преподавателей, ведущих занятия по дисциплине, является выработка у студентов осознания необходимости и полезности знания дисциплины как теоретической и практической основы для изучения профильных дисциплин.

8. С целью более эффективного усвоения студентами материала данной дисциплины рекомендуется при проведении лекционных, практических и лабораторных занятий использовать современные технические средства обучения, а именно презентации лекций, наглядные пособия в виде схем приборов, деталей и конструкций приборов, компьютерное тестирование.

9. Для более глубокого изучения предмета и подготовки ряда вопросов (тем) для самостоятельного изучения по разделам дисциплины преподаватель предоставляет студентам необходимую информацию о использовании учебно-методического обеспечения: учебниках, учебных пособиях, сборниках примеров и задач и описание лабораторных работ, наличии Интернет-ресурсов.

При текущем контроле рекомендуется использовать компьютерное или бланковое тестирование, контрольные коллоквиумы или контрольные работы.

Контрольное (итоговое) тестирование включает в себя задания по всем темам раздела рабочей программы дисциплины.

10. Цель лекции – формирование у студентов ориентировочной основы для последующего усвоения материала методом самостоятельной работы. Содержание лекции должно отвечать следующим дидактическим требованиям:

- изложение материала от простого к сложному, от известного к неизвестному;
- логичность, четкость и ясность в изложении материала;
- возможность проблемного изложения, дискуссии, диалога с целью активизации деятельности студентов;
- опора смысловой части лекции на подлинные факты, события, явления, статистические данные;
- тесная связь теоретических положений и выводов с практикой и будущей профессиональной деятельностью студентов.

Преподаватель, читающий лекционные курсы, должен знать существующие в педагогической практике варианты лекций, их дидактические и воспитывающие возможности, а также их место в структуре процесса обучения.

11. При проведении аттестации студентов важно всегда помнить, что систематичность, объективность, аргументированность – главные принципы, на которых основаны контроль и оценка знаний студентов. Знание критериев оценки знаний обязательно для преподавателя и студента.

### **Организация лабораторного практикума**

Освоение студентом лабораторного практикума – необходимая составная часть работы студента при освоении дисциплины. Каждый студент за один семестр должен выполнить по индивидуальному графику 6 лабораторных работы, указанных в «маршрутном» листе. Маршрутный лист составляет лектор потока. Маршрутный лист выдается студенту за неделю до начала лабораторного практикума.

Все студенты перед началом работы в лаборатории проходят инструктаж по технике безопасности. Каждый студент в специальном журнале ставит свою подпись о том, что он прослушал инструктаж по технике безопасности работы в лаборатории и обязуется выполнять все пункты инструкции по технике безопасности.

1. Студенты не допускаются к работе в лаборатории в верхней одежде и при отсутствии белого халата.
2. Студент допускается к выполнению работы только после «допуска», т.е. проверки преподавателем готовности студента.

Готовность студента к выполнению лабораторной работы состоит в следующем:

- а) подготовлена текущая работа, подготовка включает: название работы, теоретическое введение, схему установки, рабочие формулы и формулы для расчета погрешностей; перечень приборов и принадлежностей (технические характеристики заполняются в лаборатории); перечень заданий и таблицы для записи результатов измерений;
- б) знание эксперимента и теории данной работы в рамках описания работы в практикуме и учебнике, умение работать с приборами, установками, оборудованием;
- в) знание правил техники безопасности при работе с приборами и оборудованием, используемым в данной работе.

3. Студент не допускается к выполнению работы, если:

- а) отсутствует лабораторный журнал (в качестве лабораторного журнала студент использует общую тетрадь) или не подготовлен протокол,
- б) студент не знает теории работы в рамках теоретического введения в практикуме и не представляет, что и каким методом он будет измерять;

Однако до окончания лабораторного занятия студент, не получивший допуск, работает в лаборатории, устраняя допущенные недоработки.

4. Студентам, пропустившим занятия по уважительным причинам (имеется допуск из деканата), предоставляется возможность ее выполнения во время указанное ведущим преподавателем. Студентам, пропустившим занятия по неуважительным причинам, предоставляется возможность ее выполнения в зачетную неделю на «дублерском» занятии во время указанное ведущим преподавателем. Студенты, нуждающиеся в дополнительной подготовке, могут воспользоваться услугами Центра дополнительного образования и профессиональной подготовки.

5. В течение одного занятия, как правило, допускается выполнение не более одной лабораторной работы.

6. Не допускается совместная работа 2-х и большего числа студентов за одной установкой, если это не предусмотрено методическими указаниями к выполнению данной работы.

7. На титульном листе лабораторного журнала должны быть указаны фамилия и инициалы студента, код учебной группы. Оформление каждой работы начинается с новой страницы. Схемы и графики выполняются карандашом, все записи делаются ручкой, для графиков используется миллиметровая бумага, или они выполняются с использованием компьютера; графики вклеиваются в лабораторный журнал. На расчетных страницах должны обязательно присутствовать рабочие формулы с подстановкой результатов прямых измерений и констант в одной системе единиц. На этих же страницах производится расчет погрешностей. Оформление работы завершается написанием выводов.

В выводах должны содержаться ответы на следующие вопросы:

- а) что и каким методом измерялось,
- б) при каких условиях;
- б) результаты с абсолютной и относительной погрешностями; анализ результатов и погрешностей.

8. Прием «защиты» по лабораторной работе заключается в проверке:

- а) результатов работы,
- б) достоверности расчетов и их соответствия измерениям,
- в) правильности построения графиков,
- г) оформления работы и выводов.

Выполненная работа отмечается в журнале студента подписью преподавателя и проставкой даты. Работа считается зачетной, если на странице, где начинается ее описание, имеется 3 подписи преподавателя: за «допуск», «выполнение» и «защита» с указанием даты. После выполнения и защиты всех лабораторных работ преподаватель в журнале студента делает запись: «Все лабораторные работы, предусмотренные маршрутным листом, выполнены и защищены», ставит подпись и дату.

9. Журнал преподавателя хранится у лаборанта той лаборатории, в которой эта работа выполняется. Правила ведения журнала преподавателя.

1. В графе журнала учета выполненных студентами лабораторных работ делается отметка о выполнении. Если работа «защищена», делается отметка о защите с указанием даты.
2. В случае отсутствия студента на лабораторном занятии в журнале учета выполненных студентами лабораторных работ пишется «нб».
3. Около работы, пропущенной по уважительной причине (допуск из деканата), пишется «ув».

## Правила работы преподавателей в лаборатории в зачетную неделю

1. К выполнению работ допускаются студенты, которым лектор или ведущий преподаватель предоставил допуск.
  2. Дежурный преподаватель делает отметку о выполнении лабораторной работы в журнале студента и в журнале учета выполненных студентами лабораторных работ.
- С согласия ведущего преподавателя студент может защитить работу дежурному преподавателю, проводившему занятия. Студент, не успевший выполнить работу на занятии, приглашается для ее выполнения повторно.
3. Лабораторные работы, выполненные в течение семестра, принимает тот преподаватель, который проводил занятия с группой в течение семестра. В случае отсутствия по уважительной причине этого преподавателя на зачетной неделе, зачет по лаборатории принимает лектор. При отсутствии лектора – зав. кафедрой.
  4. Во время проведения лабораторных работ учебно-вспомогательный персонал лаборатории работает под руководством ведущих занятий преподавателей и зав. лабораториями.

## 11.8. Методические указания для студентов

### По подготовке к лекционным занятиям

Изучение дисциплины требует систематического и последовательного накопления теоретических знаний, следовательно, пропуски отдельных тем не позволяют глубоко освоить предмет. Студентам необходимо:

1. перед каждой лекцией просматривать рабочую программу дисциплины;
2. перед следующей лекцией необходимо просмотреть по конспекту материал предыдущей.

При затруднениях в восприятии материала следует обратиться к основным литературным источникам. Если разобраться в материале не удалось, необходимо обратиться к лектору или к преподавателю на практических занятиях. Не оставляйте «белых пятен» в освоении материала!

### По самостоятельному выполнению индивидуальных заданий

Усвоение материала дисциплины во многом зависит от осмысленного выполнения домашнего задания.

При решении задач целесообразно руководствоваться следующими правилами.

1. Прежде всего, нужно хорошо вникнуть в условие задачи, записать кратко ее условие.
2. Если позволяет характер задачи, обязательно сделайте рисунок, поясняющий ее суть.
3. За редкими исключениями, каждая задача должна быть сначала решена в общем виде (т.е. в буквенных обозначениях, а не в числах), причем искомая величина должна быть выражена через заданные величины.
4. Получив решение в общем виде, нужно проверить, правильную ли оно имеет размерность.
5. Если это возможно, исследовать поведение решения в предельных случаях.
6. В тех случаях, когда в процессе нахождения искомых величин приходится решать систему нескольких громоздких уравнений (как, например, расчет равновесного выхода продукта), целесообразно сначала подставить в эти уравнения числовые значения коэффициентов и лишь затем определять значения искомых величин.
7. При подстановке в уравнение числовых значений обозначенных величин, обратите внимание на то, чтобы все эти значения были в одной и той же системе единиц. Чтобы облегчить определение порядка вычисляемой величины, полезно представить исходные величины в виде чисел, близких к единице, умноженных на 10 в соответствующей степени (например, вместо 24 700 подставить  $2,47 \cdot 10^4$ , вместо 0,00086 – число  $0,86 \cdot 10^{-3}$  и т. д.).
8. Получив числовой ответ, нужно оценить его правдоподобность. Такая оценка может в ряде случаев обнаружить ошибочность полученного результата.

Например, мольная доля не может быть больше 1, теплота испарения не может быть больше теплоты возгонки, энергия активации больше 500 кДж/моль и т. п.

Решение задач принесет наибольшую пользу только в том случае, если обучающийся решает задачи самостоятельно. Решить задачу без помощи, без подсказки часто бывает нелегко и не всегда удается. Но даже не увенчавшиеся успехом попытки найти решение, если они предпринимались достаточно настойчиво, приносят ощутимую пользу, так как развивают мышление и укрепляют волю. Решение задач ни в коем случае не следует откладывать на последний вечер перед занятиями, как, к сожалению, нередко поступают студенты. В этом случае более сложные и притом наиболее содержательные и полезные задачи заведомо не могут быть решены. В рекомендуемых учебниках и сборниках задач, в разделе, в котором помещены задачи для решения, имеются примеры (рассмотренные задачи). Поэтому толчком к решению данной задачи может послужить ознакомление с несколькими решенными задачами.

### По подготовке к лабораторному практикуму

1. Освоение студентом лабораторного практикума – необходимая составная часть работы студента при освоении курса РРС. Каждый студент за один семестр должен выполнить по индивидуальному графику 6 (если специально не оговорено) лабораторных работ, указанных в «маршрутном» листе. График работ студент получает за неделю до начала лабораторного практикума.

2. Каждый студент перед началом семестра получает полный комплект литературы - набор учебных пособий, в которых помещены описания лабораторных работ. Инструкции по лабораторным работам, отсутствующим в учебных пособиях, имеются в читальном зале библиотеке и в соответствующей лаборатории на кафедре и каждый студент может получить ее во временное пользование. Описание каждой лабораторной работы содержит достаточно проработанное теоретическое введение, основные расчетные формулы и формулы расчета погрешности, подробное описание лабораторной установки, сценарий проведения лабораторной работы, виды таблиц, для внесения в них результатов измерений, контрольные вопросы, дающие студенту возможность осуществить самоконтроль уровня своей подготовки к работе.

3. Студент допускается к выполнению работы только после «допуска», т.е. проверки преподавателем готовности студента. Готовность студента к выполнению лабораторной работы состоит в следующем:

а) в журнале (в качестве журнала используется общая тетрадь) имеется описание текущей лабораторной работы: название работы, теоретическое введение, схема установки, рабочие формулы и формулы для расчета погрешностей; перечень приборов и принадлежностей (технические характеристики заполняются в лаборатории); перечень заданий и таблицы для записи результатов измерений;

б) знание эксперимента и теории данной работы в рамках описания работы в практикуме и учебнике, умение работать с приборами, установками, оборудованием;

в) знание правил техники безопасности при работе с приборами и оборудованием, используемым в данной работе.

Студент не допускается к выполнению работы, если:

а) отсутствует лабораторный журнал или не подготовлен протокол,

б) студент не знает теории работы в рамках теоретического введения в практикуме и не представляет, что и каким методом он будет измерять;

в) отсутствует белый халат.

Однако до окончания лабораторного занятия студент, не получивший допуск, работает в лаборатории, устраняя допущенные недоработки.

4. Студентам, пропустившим занятия по уважительным причинам (имеется допуск из деканата), предоставляется возможность ее выполнения во время указанное ведущим преподавателем. Студентам, пропустившим занятия по неуважительным причинам, предоставляется возможность ее выполнения в зачетную неделю на «дублирском» занятии во время, указанное ведущим преподавателем.

5. В течение одного занятия допускается выполнение не более одной лабораторной работы.

6. Не допускается совместная работа 2-х и большего числа студентов за одной установкой, если это не предусмотрено методическими указаниями к выполнению данной работы.

8. На титульном листе лабораторного журнала должны быть указаны фамилия и инициалы студента, код учебной группы. Оформление каждой работы начинается с новой страницы. Схемы и графики выполняются карандашом, все записи делаются ручкой, для графиков используется миллиметровая бумага, или они выполняются с использованием компьютера; графики вклеиваются в лабораторный журнал. При оформлении работы необходимо выделять страницы для расчетов. На расчетных страницах должны обязательно присутствовать рабочие формулы с подстановкой результатов прямых измерений и физических констант в одной системе единиц. На этих же страницах производится расчет погрешностей. Оформление работы завершается написанием выводов. В выводах должны содержаться ответы на следующие вопросы:

а) что и каким методом измерялось,

б) при каких условиях;

б) результаты с абсолютной и относительной погрешностями; анализ результатов и погрешностей.

Прием «защиты» по лабораторной работе заключается в проверке:

а) результатов работы,

б) достоверности расчетов и их соответствия измерениям,

в) правильности построения графиков,

г) оформления работы и выводов.

Работа считается зачетной, если на странице, где начинается ее описание, имеется 3 подписи преподавателя: за «допуск», «выполнение» и «защиту» с указанием даты.

### **По работе с литературой**

В рабочей программе дисциплины представлен список основной и дополнительной литературы – это учебники, учебно-методические пособия или указания. Дополнительная литература – учебники, монографии, сборники научных трудов, журнальные и газетные статьи, различные справочники, энциклопедии, Интернет-ресурсы.

Любая форма самостоятельной работы студента (подготовка к семинарскому занятию, докладу и т.п.) начинается с изучения соответствующей литературы как в библиотеке / электронно-библиотечной системе, так и дома. Изучение указанных источников расширяет границы понимания предмета дисциплины.

При работе с литературой выделяются следующие виды записей. Конспект – краткая схематическая запись основного содержания научной работы. Целью является не переписывание произведения, а выявление его логики, системы доказательств, основных выводов. Хороший конспект должен сочетать полноту изложения с краткостью.

Цитата – точное воспроизведение текста. Заключается в кавычки. Точно указывается страница источника. Тезисы – концентрированное изложение основных положений прочитанного материала. Аннотация – очень краткое изложение содержания прочитанной работы. Резюме – наиболее общие выводы и положения работы, ее концептуальные итоги.

### **11.9. Особенности организации образовательного процесса для инвалидов и лиц с ограниченными возможностями здоровья**

Профессорско-преподавательский состав знакомится с психолого-физиологическими особенностями обучающихся инвалидов и лиц с ограниченными возможностями здоровья, индивидуальными программами реабилитации инвалидов (при наличии). При необходимости осуществляется дополнительная поддержка преподавания психологами, социальными работниками, прошедшими подготовку ассистентами.

Предполагается использовать социально-активные и рефлексивные методы обучения, технологии социокультурной реабилитации с целью оказания помощи в установлении полноценных межличностных отношений с другими студентами, создании комфортного психологического климата в студенческой группе. Подбор и разработка учебных материалов производится с учетом предоставления материала в различных формах: аудиальной, визуальной, с использованием специальных технических средств и информационных систем.

Освоение дисциплины лицами с ОВЗ осуществляется с использованием средств обучения общего и специального назначения (персонального и коллективного использования).

Для студентов с ОВЗ предусматривается доступная форма предоставления заданий оценочных средств, а именно:

- в печатной или электронной форме (для лиц с нарушениями опорно-двигательного аппарата);
  - в печатной форме или электронной форме с увеличенным шрифтом и контрастностью (для лиц с нарушениями слуха, речи, зрения);
  - методом чтения ассистентом задания вслух (для лиц с нарушениями зрения).
- Лабораторные работы выполняются методом вычислительного эксперимента.

Студентам с инвалидностью увеличивается время на подготовку ответов на контрольные вопросы.

Для таких студентов предусматривается доступная форма предоставления ответов на задания, а именно:

- письменно на бумаге или набором ответов на компьютере (для лиц с нарушениями слуха, речи);
- выбором ответа из возможных вариантов при тестировании с использованием услуг ассистента (для лиц с нарушениями опорно-двигательного аппарата);
- устно (для лиц с нарушениями зрения, опорно-двигательного аппарата).

При необходимости для обучающихся с инвалидностью процедура оценивания результатов обучения может проводиться в несколько этапов.

## **12. УЧЕБНО-МЕТОДИЧЕСКОЕ И ИНФОРМАЦИОННОЕ ОБЕСПЕЧЕНИЕ ДИСЦИПЛИНЫ**

Информационную поддержку освоения дисциплины осуществляет библиотека Института, которая обеспечивает обучающихся основной учебной, учебно-методической и научной литературой, необходимой для организации образовательного процесса по дисциплине. Общий объем многоотраслевого фонда на 01.03.2021 г составляет более 405 000 экз.

Библиотека располагает учебной, учебно-методической и научно-технической литературой в форме печатных и электронных изданий, а также включает официальные, справочно-библиографические, специализированные отечественные и зарубежные периодические и информационные издания. Библиотека обеспечивает доступ к профессиональным базам данных, информационным, справочным и поисковым системам.

Каждый обучающийся обеспечен свободным доступом из любой точки, в которой имеется доступ к сети Интернет и к электронно-библиотечной системе (ЭБС) Института и Университета, которая содержит различные издания по основным изучаемым дисциплинам и сформирована по согласованию с правообладателями учебной и учебно-методической литературы.

Полный перечень электронных информационных ресурсов, используемых в процессе обучения, представлен в основной образовательной программе.

### **12.1. Перечень основной и дополнительной литературы, необходимой для освоения дисциплины**

#### **а) основная литература**

Основная литература	Режим доступа	Обеспеченность
---------------------	---------------	----------------



1. Наладка средств автоматизации и автоматических систем регулирования [Текст] : спр. пособ. / А. С. Клюев [и др.] ; ред. А. С. Клюев. - 3-е изд., стереотип. - М. : Альянс, 2013. - 367 с.	
---	--

#### б) дополнительная литература

Основная литература	Режим доступа	Обеспеченность
Системы управления химико-технологическими процессами: Учебно-методическое пособие по курсу/Предместын В.Р., Лопатин А.Г., Маслова Н.В. /ФГБОУ ВО РХТУ им. Д.И.Менделеева, Новомосковский институт (филиал); Новомосковск, 2015	<a href="http://moodle.nirhtu.ru/course/view.php?id=315">http://moodle.nirhtu.ru/course/view.php?id=315</a>	Да

### 12.2. Информационные и информационно-образовательные ресурсы

При освоении дисциплины студенты должны использовать информационные и информационно-образовательные ресурсы следующих порталов и сайтов:

1 portal.tpu.ru>Personal Pages>.../tau/Tab/posobie\_tau.pdf

2 window.edu.ru>resource/619/47619/files/susu26.pdf

3

ru.cybernetics.wikia.com>[http://ru.cybernetics.wikia.com/wiki/%D0%A2%D0%B5%D0%BE%D1%80%D0%B8%D1%8F\\_%D0%B0%D0%B2%D1%82%D0%BE%D0%BC%D0%B0%D1%82%D0%B8%D1%87%D0%B5%D1%81%D0%BA%D0%BE%D0%B3%D0%BE\\_%D1%83%D0%BF%D1%80%D0%B0%D0%B2%D0%BB%D0%B5%D0%BD%D0%B8%D1%8F](http://ru.cybernetics.wikia.com/wiki/%D0%A2%D0%B5%D0%BE%D1%80%D0%B8%D1%8F_%D0%B0%D0%B2%D1%82%D0%BE%D0%BC%D0%B0%D1%82%D0%B8%D1%87%D0%B5%D1%81%D0%BA%D0%BE%D0%B3%D0%BE_%D1%83%D0%BF%D1%80%D0%B0%D0%B2%D0%BB%D0%B5%D0%BD%D0%B8%D1%8F)

#### Учебно-наглядные пособия:

Комплекты плакатов к разделам лекционного курса; наборы образцов стекол и стеклоизделий

### 13. МАТЕРИАЛЬНО-ТЕХНИЧЕСКОЕ ОБЕСПЕЧЕНИЕ ДИСЦИПЛИНЫ

В соответствии с учебным планом занятия по дисциплине «*Системы управления химико-технологическими процессами*» проводятся в форме аудиторных, лабораторных занятий и самостоятельной работы обучающегося.

Учебные аудитории для проведения занятий лекционного типа, занятий семинарского типа, групповых и индивидуальных консультаций, текущего контроля и промежуточной аттестации, а также помещения для самостоятельной работы обучающихся, оснащенные компьютерной техникой с возможностью подключения к сети «Интернет» и обеспеченные доступом в электронную информационно-образовательную среду Института, помещения для хранения и профилактического обслуживания учебного оборудования

Наименование специальных помещений и помещений для самостоятельной работы	Оснащенность специальных помещений и помещений для самостоятельной работы	Приспособленность помещений для использования инвалидами и лицами с ограниченными возможностями здоровья
Лекционная аудитория 108 (учебный корпус 1, Трудовые Резервы, 29)	Учебные столы, стулья, доска, мел	Лекционная аудитория 108 (учебный корпус 1, Трудовые Резервы, 29)
Переносная презентационная техника (постоянное хранение в ауд. 109б)	приспособлено (аудитория на первом этаже)	Переносная презентационная техника (постоянное хранение в ауд. 109б)
Лекционная аудитория		Лекционная аудитория
Аудитория для практических занятий, групповых и индивидуальных консультаций, проведения текущего контроля и промежуточной аттестации (309а учебный корпус 1, Трудовые Резервы, 29)	Учебная мебель, доска	Аудитория для практических занятий, групповых и индивидуальных консультаций, проведения текущего контроля и промежуточной аттестации (309а учебный корпус 1, Трудовые Резервы, 29)

### 13.1. Компьютеры, информационно-телекоммуникационные сети, аппаратно-программные и аудиовизуальные средства:

Ноутбук с возможностью просмотра видеоматериалов и презентаций, с неограниченным доступом в Интернет, к ЭБС, электронным образовательным и информационным ресурсам, базе данных электронного каталога Института, системе управления учебными курсами Moodle, учебно-методическим материалам.

### 13.2. Программное обеспечение

1. Операционная система - MS Windows 7, бессрочная лицензия в рамках подписки Azure Dev Tools for Teaching (бывший Microsoft Imagine Premium (бывший DreamSpark - [The Novomoskovsk university \(the branch\) - EMDEPT - DreamSpark Premium](http://e5.onthefhub.com/WebStore/Welcome.aspx?vsro=8&ws=9f5a10ad-c98b-e011-969d-0030487d8897) <http://e5.onthefhub.com/WebStore/Welcome.aspx?vsro=8&ws=9f5a10ad-c98b-e011-969d-0030487d8897>. Номер учетной записи e5: 100039214))

2. MS Word, MS Excel, MS PowerPoint из пакета MS Office 365A1 распространяется под лицензией в рамках подписки Azure Dev Tools for Teaching (бывший Microsoft Imagine Premium (бывший DreamSpark - [The Novomoskovsk university \(the branch\) - EMDEPT - DreamSpark Premium](http://e5.onthefhub.com/WebStore/Welcome.aspx?vsro=8&ws=9f5a10ad-c98b-e011-969d-0030487d8897) <http://e5.onthefhub.com/WebStore/Welcome.aspx?vsro=8&ws=9f5a10ad-c98b-e011-969d-0030487d8897>. Номер учетной записи e5: 100039214))

3. Архиватор 7zip (распространяется под лицензией GNU LGPL license)

4. Adobe Acrobat Reader - ПО [Acrobat Reader DC](https://acrobat.adobe.com/ru/ru/acrobat/pdf-reader/volume-distribution.html) и мобильное приложение Acrobat Reader являются бесплатными и доступны для корпоративного распространения (<https://acrobat.adobe.com/ru/ru/acrobat/pdf-reader/volume-distribution.html>).

5. Браузер Mozilla FireFox (распространяется под лицензией Mozilla Public License 2.0 (MPL))

## 14. ТРЕБОВАНИЯ К ОЦЕНКЕ КАЧЕСТВА ОСВОЕНИЯ ДИСЦИПЛИНЫ

Наименование разделов	Основные показатели оценки	Формы и методы контроля и оценки
<b>Раздел 1.</b> Основные понятия и определения	<i>Знает:</i> <i>назначение систем автоматизации промышленных процессов, принцип их построения и функционирования;</i>	Оценка при тестировании (тест-1) (семестр <u>7</u> )
<b>Раздел 2.</b> Средства измерения основных технологических параметров	<i>Знает:</i> <i>- свойства производственных процессов, как объектов управления</i>	Оценка при тестировании (тест 2) (семестр 7)

<p><b>Раздел 3.</b> Основные принципы построения САУ</p>	<p><i>Умеет:</i> - анализировать свойства производственных процессов как объектов управления и формировать требования к их автоматизации; - читать схемы систем автоматизации производственных процессов</p>	<p>Оценка при тестировании (тест-3) (семестр <u>7</u>)</p>
<p><b>Раздел 4.</b> Графическое оформление схем автоматизации</p>	<p><i>Владеет:</i> - терминами, употребляемыми для описания систем автоматизации; - приёмами составления контуров контроля и регулирования основных технологических параметров технологических процессов.</p>	<p>Оценка при тестировании (тест-4) (семестр 7) Оценка за <b>вид контроля из УП</b> (семестр 7)</p>

## АННОТАЦИЯ рабочей программы дисциплины

**1. Общая трудоемкость** (з.е./ ак. час): 4/144. Форма промежуточного контроля: Экзамен. Дисциплина изучается на 4 курсе в 7 семестре.

### 2. Место дисциплины в структуре образовательной программы

Дисциплина относится к вариативной части блока 1 Дисциплины (модули). Является обязательной для освоения в 7 семестре, на 4 курсе.

Дисциплина базируется на курсах циклов естественнонаучных и общепрофессиональных дисциплин: Прикладная информатика, Математика, Вычислительная математика, Процессы и аппараты химической технологии

### 3. Цель и задачи изучения дисциплины

Целью освоения дисциплины является обеспечение базовой подготовки студентов в области разработки, и синтеза автоматизированных систем управления химико-технологическими процессами

Задачи преподавания дисциплины:

- знание основных понятий и принципов построения автоматических систем управления;
- знание назначения и принципа действия основных контрольно- измерительных приборов, используемых для измерения основных технологических параметров;
- приобретение навыка чтения структурных и функциональных схем систем управления,
- формирование и развитие умений описывать происходящие в системах динамические процессы;
- приобретение и формирование навыков проведения синтеза автоматизированных систем управления, их испытания и эксплуатацию.

### 4. Содержание дисциплины

Понятия объекта, цели управления, управляющего устройства, обратной связи. Основные понятия и определения автоматических систем регулирования (САР). Автоматические и автоматизированные системы управления. Классификация элементов автоматических систем. Государственная система приборов.

Структурные схемы САР. Функциональные схемы автоматизации. Обозначение средств автоматизации в соответствии с ГОСТ 21.404-85. Средства для измерения температуры, давления, расхода, уровня, состава и качества продукта. Классификация САР. Принцип регулирования по отклонению по возмущению. Задача анализа и синтеза САР. Основные характеристики элементов САР. Получение процессы в САР. Динамические показатели качества регулирования.

Краткая характеристика основных законов регулирования. Пропорциональный регулятор. П-регулятор. ПИ-регулятор. ПИД-регулятор. Современные тенденции в области разработки систем управления сложными химическими производствами. Цифровые системы управления.

### 5. Планируемые результаты обучения по дисциплине, обеспечивающие достижение планируемых результатов освоения образовательной программы

В результате освоения ООП специалитета обучающийся должен овладеть следующими компетенциями:

- способностью и готовностью осуществлять технологический процесс в соответствии с регламентом и использовать технические средства для измерения основных параметров технологического процесса, свойств сырья и продукции (ПК-1)
- способностью выявлять и устранять отклонения от режимов работы технологического оборудования и параметров технологического процесса. (ПК-11)

и результатами обучения по дисциплине (практике): *выбрать нужное*

#### **Знать:**

- назначение систем автоматизации промышленных процессов, принцип их построения и функционирования
- свойства производственных процессов, как объектов управления

#### **Уметь:**

- анализировать свойства производственных процессов как объектов управления и формировать требования к их автоматизации

- читать схемы систем автоматизации производственных процессов

**Владеть:**

- терминами, употребляемыми для описания систем автоматизации

- приемами составления контуров контроля и регулирования основных технологических параметров технологических процессов

**6. Виды учебной работы и их объем**

*Семестр 7*

Вид учебной работы	Объем		в том числе в форме практической подготовки	
	з.е.	акад. ч.	з.е.	акад. ч.
<b>Общая трудоемкость дисциплины</b>	4	<b>144</b>	<b>4</b>	<b>144</b>
<b>Контактная работа - аудиторные занятия:</b>		<b>46</b>		
Лекции		30		30
Практические занятия (ПЗ)				
Лабораторные работы (ЛР)		16		16
<b>Самостоятельная работа</b>		<b>61</b>		<b>61</b>
<b>Форма (ы) контроля:</b>	Экзамен			
<b>Экзамен</b>		<b>0,3</b>		<b>0,3</b>
Контактная работа - промежуточная аттестация		1		1
Подготовка к экзамену.		35,7		35,7

**Министерство науки и высшего образования Российской Федерации**

**Новомосковский институт (филиал)  
федерального государственного бюджетного образовательного учреждения  
высшего образования  
«Российский химико-технологический университет  
имени Д.И. Менделеева»  
(Новомосковский институт РХТУ им.Д.И.Менделеева)**



## **РАБОЧАЯ ПРОГРАММА ДИСЦИПЛИНЫ**

**Б1.В.09.01 «Химия полимеров»**

**Направление подготовки: 18.03.01 Химическая технология**

**Направленность (профиль): Технология и переработка полимеров**

**Квалификация: бакалавр**

**Форма обучения**

*очная*

**Новомосковск - 2021**

## 1. ОБЩИЕ ПОЛОЖЕНИЯ

### 1.1. Нормативные документы, используемые при разработке основной образовательной программы

Нормативную правовую базу разработки рабочей программы практики составляют:

Федеральный закон от 29.12.2012 N 273-ФЗ (ред. от 02.07.2021) "Об образовании в Российской Федерации"(с изм. и доп., вступ. в силу с 01.09.2021);

Федеральный закон от 31.07.2020 г №304-ФЗ «О внесении изменений в Федеральный закон «Об образовании в Российской Федерации» по вопросам воспитания обучающихся»;

«Порядок организации и осуществления образовательной деятельности по образовательным программам высшего образования — программам бакалавриата, программам специалиста, программам магистратуры», утвержденный приказом Министерства образования и науки РФ от 06.04.2021 г N 245;

Федеральный государственный образовательный стандарт высшего образования (ФГОС ВО) (ФГОС-3++) по направлению подготовки 18.03.01 Химическая технология, утвержденного приказом Министерства образования и науки Российской Федерации от 7 августа 2020 г. № 922 (Зарегистрировано в Минюсте России 19 августа 2020 г. N 59336);

Положение о практической подготовке обучающихся, утвержденное приказом Министерства науки и высшего образования Российской Федерации и Министерства просвещения Российской Федерации от 5 августа 2020 г. N 885/390 (зарегистрирован Министерством юстиции Российской Федерации 11 сентября 2020 г., регистрационный N 59778);

Методическими рекомендациями по организации образовательного процесса для обучения инвалидов и лиц с ограниченными возможностями здоровья в образовательных организациях высшего образования, в том числе оснащенности образовательного процесса (утверждены заместителем Министра образования и науки РФ А.А. Климовым от 08.04.2014 № АК-44/05вн)

Устав ФГБОУ ВО РХТУ им. Д.И. Менделеева;

Положение о Новомосковском институте (филиале) РХТУ им. Д.И. Менделеева.

Локальные нормативные акты Новомосковского института (филиала) РХТУ им. Д.И. Менделеева.

Положение о порядке организации и осуществления образовательной деятельности по образовательным программам высшего образования - программам бакалавриата, программам специалитета, программам магистратуры в НИ РХТУ им. Д.И. Менделеева, принятым решением Ученого совета НИ РХТУ им. Д.И. Менделеева от 30.10.2019;

Положения об электронной информационно-образовательной среде Новомосковского института (филиала) федерального государственного бюджетного образовательного учреждения высшего образования «Российский химико-технологический университет имени Д.И. Менделеева»

Рабочая программа дисциплины (далее – Программа, РПД) составлена в соответствии с требованиями Федерального государственного образовательного стандарта высшего образования (уровень бакалавриата) по направлению подготовки 18.03.01 Химическая технология, утвержденного приказом Министерства образования и науки Российской Федерации от 7 августа 2020 г. № 922 (Зарегистрировано в Минюсте России 19 августа 2020 г. N 59336) (ФГОС ВО), рекомендациями Учебно-методической комиссии НИ РХТУ им. Д.И. Менделеева и накопленным опытом преподавания дисциплины кафедрой «Химическая технология органических веществ и полимерных материалов» НИРХТУ им. Д.И. Менделеева (далее – Институт).

Контроль успеваемости студентов ведется по принятой в Институте системе.

Рабочая программа практики может быть реализована с применением электронного обучения и дистанционных образовательных технологий полностью или частично.

## 2. ЦЕЛЬ И ЗАДАЧИ ОСВОЕНИЯ УЧЕБНОЙ ДИСЦИПЛИНЫ

Целью освоения дисциплины является обеспечение базовой подготовки обучающихся в области химии полимеров, позволяющей им сформировать компетенции (или части компетенций), предусмотренные стандартом.

Задачи преподавания дисциплины:

- приобретение студентами основополагающих знаний по фундаментальным закономерностям химии полимеров.
- получение знаний об особенностях строения высокомолекулярных соединений;

- изучение основных закономерностей методов синтеза полимеров;
- получение знаний об особенностях химических реакций полимеров;
- изучение основных закономерностей протекания химических реакций полимеров;
- приобретение и формирование практических навыков лабораторного синтеза полимеров.
- приобретение и формирование практических навыков отверждения и стабилизации полимеров.

### 3. МЕСТО ДИСЦИПЛИНЫ В СТРУКТУРЕ ОПОП

Дисциплина **Б1.В.09.01 Химия полимеров** реализуется в рамках части, формируемой участниками образовательных отношений блока Б1.В Модуль дисциплин профиля Технология и переработка полимеров.

Дисциплина базируется на дисциплинах (модулях): Математика, Общая и неорганическая химия, Органическая химия, Аналитическая химия и физико-химические методы анализа, Физическая химия. Дисциплина способствует формированию соответствующих компетенций в рамках изучения последующих дисциплин профиля Технология и переработка полимеров.

### 4. ТРЕБОВАНИЯ К РЕЗУЛЬТАТАМ ОСВОЕНИЯ ДИСЦИПЛИНЫ

Изучение дисциплины направлено на приобретение следующих **компетенций и индикаторов их достижения**:

#### Профессиональные компетенции и индикаторы их достижения

Задача профессиональной деятельности	Объект или область знания	Код и наименование ПК	Код и наименование индикатора достижения ПК	Основание (профессиональный стандарт, анализ опыта) Обобщенные трудовые функции
<b>Научно-исследовательский тип задач профессиональной деятельности</b>				
Осуществление научно-исследовательской деятельности по решению прикладных задач химической технологии	Химические вещества, материалы, химические процессы и явления, источники профессиональной информации, аналитическое исследовательское оборудование	<b>ПК-5</b> Способен осуществлять проведение работ по обработке и анализу научно-технической информации и результатов исследований, выполнять эксперименты и оформлять результаты исследований и разработок, готовность осуществлять подготовку	<b>ПК-5.3</b> Готов использовать знание свойств химических элементов, соединений и материалов на их основе для решения задач профессиональной деятельности.	ПС «Специалист по химической переработке нефти и газа», код 19.002, утвержденный приказом Министерства труда и социальной защиты Российской Федерации от 21.11.2014 № 926н (в ред. Приказа Минтруда России от 12.12.2016 г. № 727н) Анализ требований к профессиональным компетенциям, предъявляемым к выпускникам на рынке труда
<b>Технологический тип задач профессиональной деятельности</b>				



Управление технологическими процессами промышленного производства	Оборудование, технологические процессы промышленные системы получения веществ, материалов. Методы средства диагностики контроля технического состояния технологического оборудования	<b>ПК-2</b> Способен принимать технические решения при разработке технологических процессов, их проведения в рамках регламентов, выявлять и устранять отклонения, выбирать технические средства для измерения базовых параметров техпроцесса, сырья, продукции с учетом экологических аспектов.	<b>ПК-2.4</b> Способен проводить анализ материалов на стадиях входного текущего технологического заключительного контроля осуществлять оценку получаемых результатов.	ПС «Специалист по химической переработке нефти и газа», код 19.002 утвержденный приказом Министерства труда и социальной защиты Российской Федерации от 21.11.2014 № 926н (в ред. Приказа Минтруда России от 12.12.2016 г. № 727н)  Анализ требований к профессиональным компетенциям, предъявляемым к выпускникам на рынке труда
---	--	--	--	---

**В результате изучения дисциплины студент бакалавриата должен:**

**Знать:**

- основные понятия и определения химии полимеров
- классификацию полимеров и важнейшие типы полимеров
- методы получения (синтеза) полимеров и их основные закономерности
- основные типы химических реакций макромолекул полимеров и их основные закономерности
- способы отверждения (сшивания) полимеров и вулканизации каучуков
- принципы стабилизации полимеров
- основные методы исследования химической структуры и свойств полимеров;
- способы определения средней молекулярной массы полимеров;

**Уметь:**

- классифицировать полимеры по различным признакам, писать их формулы с учетом функциональности
- писать схемы реакций синтеза полимеров различных типов с учетом их механизма и особенностей,
- обосновывать выбор технологических принципов получения основных типов полимеров;
- писать схемы химических реакций полимеров с учетом их механизма и особенностей
- определять среднюю молекулярную массу по вязкости растворов полимеров,

**Владеть:**

- навыками написания химических формул полимеров и олигомеров, получаемых из данных мономеров и наоборот
- навыками лабораторного синтеза типичных полимеров и олигомеров
- методами расчета средней молекулярной массы
- практическими навыками химической модификации полимеров,
- практическими навыками отверждения олигомеров
- практическими навыками стабилизации полимеров

## 5. ОБЪЕМ ДИСЦИПЛИНЫ И ВИДЫ ОБРАЗОВАТЕЛЬНОГО ПРОЦЕССА

Семестр 4

Вид учебной работы	Объем		в том числе в форме практической	
	з.е.	акад. ч.	з.е.	акад. ч.
<b>Общая трудоемкость дисциплины</b>	<b>3</b>	<b>108</b>	<b>1</b>	<b>36</b>
<b>Контактная работа:</b>	<b>1,5</b>	<b>54</b>	<b>1</b>	<b>36</b>
Лекции	0,5	18	0	0
Практические занятия (ПЗ)	-	-	-	-
Лабораторные работы (ЛР)	1	36	1	36
<b>Самостоятельная работа:</b>	<b>1,5</b>	<b>54</b>	<b>0</b>	<b>0</b>
Проработка лекционного материала	0,5	18	0	0
Подготовка к лабораторным занятиям	0,2	8	0	0
Подготовка к контрольным пунктам	0,6	22	0	0
Подготовка к зачету с оценкой	0,2	6	0	0
<b>Форма (ы) контроля:</b>	Зачет с оценкой			

## 6. СОДЕРЖАНИЕ ДИСЦИПЛИНЫ

### 6.1. Разделы дисциплины и виды занятий

№ п/п	Раздел дисциплины	ак. часов								
		Всего	в т.ч. в форме практ. подг.	Лекции	в т.ч. в форме практ. подг.	Прак. зан.	в т.ч. в форме практ. подг.	Лаб. работы	в т.ч. в форме практ. подг.	Сам. работа
1.	Раздел 1. Введение. Основные понятия и определения химии полимеров	4		2	-	-	-	-	-	2
2	Раздел 2. Химическая структура полимеров	12	4	2	-	-	-	4	4	6
3	Раздел 3. Цепные процессы синтеза полимеров. Полимеризация	18	6	4	-	-	-	6	6	8
4.	Раздел 4. Ступенчатые процессы синтеза полимеров. Поликонденсация. Полиприсоединение	14	4	2	-	-	-	4	4	8
5	Раздел 5. Химические реакции полимеров. Химические реакции, не вызывающие изменения степени полимеризации	14	4	2	-	-	-	4	4	8
6	Тема 6. Химические превращения, сопровождаемые ростом степени полимеризации.	20	8	4	-	-	-	8	8	8

7	Тема 7. Химические превращения, приводящие к уменьшению степени полимеризации.	20	10	2	-	-	-	10	10	8
8	Подготовка к зачету с оценкой	6						-		6
	<b>ИТОГО</b>	108	36	18				36	36	54

## 6.2. Содержание разделов дисциплины

№ раздела	Наименование раздела дисциплины	Содержание раздела
1.	Введение. Основные понятия и определения химии полимеров	<p>Предмет и задачи науки о полимерах. Основные понятия и определения химии полимеров. Номенклатура полимеров.</p> <p>Место науки о полимерах как самостоятельной фундаментальной области знания среди других фундаментальных химических дисциплин. Ее роль в научно-техническом прогрессе и основные исторические этапы ее развития. Роль полимеров в живой природе и их значение как промышленных материалов. Современное состояние производства полимеров и основные тенденции его развития.</p> <p>Классификация полимеров по различным признакам.</p>
2	Химическая структура полимеров	<p>Структура полимеров: химическое строение, полярные и неполярные полимеры, межмолекулярное взаимодействие.</p> <p>Молекулярная масса полимеров, типы средних молекулярных масс и способы их определения. Молекулярно-массовое распределение (ММР) и его параметры. Конфигурация, конформация, размеры и форма макромолекул.</p>
3	Цепные процессы синтеза полимеров. Полимеризация	<p>Методы получения и структура основных типов полимеров. Сравнительная характеристика ступенчатых и цепных реакций синтеза полимеров.</p> <p>Полимеризация. Способность мономеров к цепной полимеризации. Основные стадии процесса. Типы активных центров.</p> <p>Свободнорадикальная полимеризация. Основные стадии процесса. Способы инициирования и типы инициаторов. Рост цепи. Реакции передачи цепи. Регуляторы, замедлители, ингибиторы полимеризации.</p> <p>Общая скорость радикальной полимеризации. Влияние различных факторов на общую скорость полимеризации и молекулярную массу полимера. Теломеризация.</p> <p>Ионная полимеризация. Ее особенности в сравнении с радикальной полимеризацией.</p> <p>Катионная полимеризация. Мономеры, способные к катионной полимеризации. Типичные катализаторы и сокатализаторы. Механизмы элементарных процессов катионной полимеризации. Кинетические закономерности процесса.</p> <p>Анионная полимеризация. Мономеры, способные к анионной полимеризации. Катализаторы анионной полимеризации. Механизмы процессов анионной полимеризации. Анионная полимеризация в синтезе блок-сополимеров. «Живые цепи».</p> <p>Ионно-координационная полимеризации. Основные типы каталитических систем. Механизмы реакций синтеза полимеров на катализаторах Циглера-Натта. Особенности строения полимеров, полученных ионно-координационной полимеризацией</p> <p>Полимеризация циклических соединений.</p> <p>Сополимеризация. Константы сополимеризации. Уравнение состава сополимера. Основные типы сополимеров.</p> <p>Технические приемы синтеза полимеров: полимеризация в массе, в растворе, в суспензии и в эмульсии.</p> <p>Характеристика основных промышленных полимеров, получаемых по реакции полимеризации.</p>

4	<p>Ступенчатые процессы синтеза полимеров. Поликонденсация Полиприсоединение</p>	<p>Ступенчатые процессы синтеза полимеров. Поликонденсация. Значение функциональности реагирующих веществ. Типы реакций поликонденсации. Основные стадии процесса. Обратимая и необратимая поликонденсация. Кинетические закономерности поликонденсации. Основные факторы, определяющие скорость поликонденсации. Молекулярная масса и молекулярно-массовое распределение при поликонденсации. Побочные реакции в поликонденсационных процессах. Трехмерная поликонденсация.</p> <p>Технические методы проведения поликонденсации.</p> <p>Характеристика основных промышленных полимеров, получаемых по реакции поликонденсации.</p> <p>Общие закономерности процесса полиприсоединения. Обзор методов получения полиуретанов и эпоксидных смол.</p>
5	<p>Химические реакции полимеров. Химические реакции, не вызывающие изменения степени полимеризации.</p>	<p>Химические реакции полимеров. Общая характеристика химических реакций полимеров. Особенности химических реакций полимеров в сравнении с низкомолекулярными аналогами. Классификация химических процессов с участием макромолекул полимеров. Влияние конфигурационных, конформационных, надмолекулярных и других эффектов.</p> <p>Возможности химической модификации полимеров. Методы исследования химической структуры полимеров. Химические превращения, не вызывающие изменения степени полимеризации. Внутримолекулярные превращения, примеры реакций. Полимераналогичные превращения полимеров и их особенности. Примеры использования межмолекулярных (полимераналогичных) превращений.</p>
6	<p>Химические превращения, сопровождаемые ростом степени полимеризации.</p>	<p>Химические превращения, сопровождаемые ростом степени полимеризации (межмакромолекулярные реакции). Формирование сетчатых структур. Общая характеристика процессов образования сетчатых полимеров (отверждение, сшивание).</p> <p>Вулканизация каучуков, механизм вулканизации серой. Безсерная вулканизация каучуков.</p> <p>Отверждение. Реакции отверждения amino- и феноло-формальдегидных смол. Получение сетчатых полимеров на основе ненасыщенных полиэфиров. Отверждение эпоксидных олигомеров.</p> <p>Сшивание полимеров пероксидными соединениями.</p> <p>Радиационно-химическое сшивание полимеров.</p>
7	<p>Химические превращения, приводящие к уменьшению степени полимеризации.</p>	<p>Химические превращения, приводящие к уменьшению степени полимеризации. Деструкция полимеров. Виды деструкции.</p> <p>Термическая и термоокислительная деструкция полимеров. Термостойкость и термостабильность полимеров, методы исследования. Химические превращения под действием света и ионизирующих излучений. Механохимические превращения полимеров. Деструкция под действием химических агентов.</p> <p>Старение полимеров. Принципы защиты (стабилизации) полимеров. Стабилизаторы: антиоксиданты, светостабилизаторы, анитирады, фунгициды и принцип их действия. Синергизм.</p>

## 7. СООТВЕТСТВИЕ СОДЕРЖАНИЯ ТРЕБОВАНИЯМ К РЕЗУЛЬТАТАМ ОСВОЕНИЯ ДИСЦИПЛИНЫ

-№	В результате освоения дисциплины студент должен:	Раздел	Раздел	Раздел	Раздел	Раздел	Раздел	Раздел
		1	2	3	4	5	6	7
Знать								
1	- основные понятия и определения химии полимеров	+						
2	- классификацию полимеров и важнейшие типы полимеров	+	+					
3	- методы получения (синтеза) полимеров и их основные закономерности			+	+			
4	- основные типы химических реакций макромолекул полимеров и их основные закономерности					+	+	+
5	- способы отверждения (сшивания) полимеров и вулканизации каучуков						+	
6	- принципы стабилизации полимеров							+
7	- основные методы исследования химической структуры и свойств полимеров;		+			+	+	+
8	- способы определения средней молекулярной массы полимеров;		+					
Уметь:								
1	- классифицировать полимеры по различным признакам, писать их формулы с учетом функциональности	+	+	+	+			
2	- писать схемы реакций синтеза полимеров различных типов с учетом их механизма и особенностей			+	+			
3	- обосновывать выбор технологических принципов получения основных типов полимеров			+	+			
4	- писать схемы химических реакций полимеров с учетом их механизма и особенностей					+	+	+
5	определять среднюю молекулярную массу по вязкости растворов полимеров		+					
Владеть:								
1	- навыками написания химических формул полимеров и олигомеров, получаемых из данных мономеров и наоборот	+	+	+	+			
2	- навыками лабораторного синтеза типичных полимеров и олигомеров-			+	+			
3	- методами расчета средней молекулярной массы		+					
4	- практическими навыками химической модификации полимеров					+		
5	-- практическими навыками отверждения олигомеров						+	
6	- практическими навыками стабилизации полимеров							+

В результате освоения дисциплины студент должен овладеть следующими компетенциями и индикаторами их достижения:

	Код и наименование компетенции	Код и наименование индикатора достижения компетенции	Раздел	Раздел	Раздел	Раздел	Раздел	Раздел	Раздел
			1	2	3	4	5	5	7
1	<b>ПК-5</b> Способен осуществлять проведение работ по обработке и анализу научно-технической информации и результатов исследований, выполнять эксперименты и оформлять результаты исследований и разработок, готовность осуществлять подготовку документации, проектов планов и программ проведения отдельных этапов работ	<b>ПК-5.3</b> Готов использовать знание свойств химических элементов, соединений и материалов на их основе для решения задач профессиональной деятельности.	+	+	+	+	+	+	+
2	<b>ПК-2</b> Способен принимать технические решения при разработке технологических процессов, их проведения в рамках регламентов, выявлять и устранять отклонения, выбирать технические средства для измерения базовых параметров техпроцесса, сырья, продукции с учетом экологических аспектов.	<b>ПК-2.4</b> Способен проводить анализ материалов на стадиях входного, текущего технологического и заключительного контроля и осуществлять оценку получаемых результатов.		+	+	+	+	+	+

## 8. ПРАКТИЧЕСКИЕ И ЛАБОРАТОРНЫЕ ЗАНЯТИЯ

### 8.1. Практические занятия

Практические занятия не предусмотрены

## 8.2. Лабораторные занятия

Выполнение лабораторного практикума способствует закреплению учебного материала, изучаемого в дисциплине «Химия полимеров», позволяет освоить методы экспериментальных исследований, технику лабораторных работ.

### Лабораторные работы и разделы, которые они охватывают:

№ п/п	№ раздела дисциплины	Наименование лабораторных работ	Часы
1.	2	Определение молекулярной массы полимера	4
2.	3	Получение полистирола полимеризацией в массе (суспензии,	6
3.	4	Получение линейных и разветвленных полиэфиров.	4
4.	5	Исследование структуры полимеров методом ИК-спектроскопии	4
5.	6	Отверждение олигомеров и оценка их свойств (объекты по	8
6.	7	Термическая и термоокислительная деструкция полимеров.	4
7	7	Стабилизация полимеров.	6

## 9. САМОСТОЯТЕЛЬНАЯ РАБОТА

Самостоятельная работа проводится с целью освоения знаний и умений по дисциплине и предусматривает:

- ознакомление и проработку рекомендованной литературы, работу с электронно-библиотечными системами
- посещение отраслевых выставок и семинаров;
- участие в семинарах, конференциях, проводимых в Институте по тематике дисциплины;
- подготовку к выполнению контрольных работ по материалу лекционного курса;
- подготовку к сдаче зачета с оценкой (4\_ семестр) и лабораторного практикума (4\_ семестр) по дисциплине.

Планирование времени на самостоятельную работу, необходимого на изучение дисциплины, студентам надо осуществлять на весь период изучения, предусматривая при этом регулярное повторение пройденного материала. Материал, законспектированный на лекциях, необходимо регулярно дополнять сведениями из литературных источников, представленных в рабочей программе. При работе с указанными источниками рекомендуется составлять краткий конспект материала, с обязательным фиксированием библиографических данных источника.

## 10. ОЦЕНОЧНЫЕ МАТЕРИАЛЫ

Оценочные материалы представлены в виде отдельного документа – Фонда оценочных средств, являющегося неотъемлемой частью рабочей программы дисциплины.

## 11. МЕТОДИЧЕСКИЕ УКАЗАНИЯ ПО ОСВОЕНИЮ ДИСЦИПЛИНЫ

Организация образовательного процесса регламентируется учебным планом и расписанием учебных занятий. Язык обучения (преподавания) — русский. Для всех видов аудиторных занятий «час» устанавливается продолжительностью 45 минут. Зачетная единица составляет 27 астрономических часов или 36 академических час. Через каждые 45 мин контактной работы делается перерыв продолжительностью 5 мин, а после двух час контактной работы делается перерыв продолжительностью 10 мин.

Сетевая форма реализации программы дисциплины не используется.

Обучающийся имеет право на зачет результатов обучения по дисциплине, если она освоена им при получении среднего профессионального образования и (или) высшего образования, а также дополнительного образования (при наличии) (далее - зачет результатов обучения). Зачтенные результаты обучения учитываются в качестве результатов промежуточной аттестации в установленном в Институте порядке.

Сетевая форма реализации программы дисциплины не используется.

### **11.1. Образовательные технологии**

Образовательный процесс при освоении дисциплины основывается на использовании традиционных, инновационных и информационных образовательных технологий. Возможна реализация ОПОП с применением электронного обучения и дистанционных образовательных технологий. Традиционные образовательные технологии представлены лекциями и семинарскими (практическими) занятиями. Инновационные образовательные технологии используются в виде применения активных и интерактивных форм проведения занятий. Информационные образовательные технологии реализуются путем активизации самостоятельной работы студентов в информационной образовательной среде. При проведении учебных занятий обеспечивается развитие у обучающихся навыков командной работы, межличностной коммуникации, принятия решений, лидерских качеств (включая проведение интерактивных лекций, групповых дискуссий, анализ ситуаций и имитационных моделей, преподавание дисциплин (модулей) в форме курсов, составленных на основе результатов научных исследований, проводимых организацией, в том числе с учетом региональных особенностей профессиональной деятельности выпускников и потребностей работодателей).

### **11.2. Лекции**

Лекционный курс предполагает систематизированное изложение основных вопросов содержания дисциплины.

На первой лекции лектор обязан предупредить студентов, применительно к какому базовому учебнику (учебникам, учебным пособиям) будет прочитан курс.

Лекционный курс обеспечивает более глубокое понимание учебных вопросов при значительно меньшей затрате времени, чем это требуется среднестатистическому студенту на самостоятельное изучение материала.

### **11.3. Лабораторные работы**

Лабораторный практикум начинается с ознакомления с техникой безопасности.

По каждой лабораторной работе студент оформляет письменный отчет. Текущий контроль на лабораторных работах проводится в виде устных опросов – «защита» по итогам лабораторных работ. Оценивается ход лабораторных работ, достигнутые результаты, качество оформления отчета, своевременность сдачи.

### **11.4. Самостоятельная работа студента**

Для успешного усвоения дисциплины необходимо не только посещать аудиторные занятия, но и вести активную самостоятельную работу. При самостоятельной проработке курса обучающиеся должны:

- повторить законспектированный на лекционном занятии материал и дополнить его с учетом рекомендованной по данной теме литературы;
- изучить рекомендованную основную и дополнительную литературу, составлять тезисы, аннотации и конспекты наиболее важных моментов;
- использовать для самопроверки материала оценочные средства.

### **11.5. Методические рекомендации для преподавателей**

#### **Основные принципы обучения**

1. Цель обучения – развить мышление, выработать мировоззрение; познакомить с идеями и методами науки; научить применять принципы и законы для решения простых и нестандартных химических задач.

2. Обучение должно органически сочетаться с воспитанием. Нужно развивать в студентах волевые качества и трудолюбие. Ненавязчиво, к месту прививать элементы культуры поведения. В частности, преподаватель должен личным примером воспитывать в студентах пунктуальность и уважение к чужому времени. Недопустимо преподавание односеместровой учебной дисциплины превращать в многосеместровое. Возникшая академическая задолженность должна быть ликвидирована в период следующего семестра до начала зачетной недели.

3. Обучение должно быть не пассивным (сообщим студентам некоторый объем информации, расскажем, как решаются те или иные задачи), а активным. Нужно строить обучение так, чтобы в овладении материалом основную роль играла память логическая, а не формальная. Запоминание должно достигаться через глубокое понимание.

4. Одно из важнейших условий успешного обучения – умение организовать работу студентов.

5. Отношение преподавателя к студентам должно носить характер доброжелательной требовательности. Для стимулирования работы студентов нужно использовать поощрение, одобрение,

похвалу, но не порицание (порицание может применяться лишь как исключение). Преподаватель должен быть для студентов доступным.

6. Необходим регулярный контроль работы студентов. Правильно поставленный, он помогает им организовать систематические занятия, а преподавателю достичь высоких результатов в обучении.

7. Важнейшей задачей преподавателей, ведущих занятия по дисциплине, является выработка у студентов осознания необходимости и полезности знания дисциплины как теоретической и практической основы для изучения профильных дисциплин.

8. С целью более эффективного усвоения студентами материала данной дисциплины рекомендуется при проведении лекционных, практических и лабораторных занятий использовать современные технические средства обучения, а именно презентации лекций, наглядные пособия в виде схем приборов, деталей и конструкций приборов, компьютерное тестирование.

9. Для более глубокого изучения предмета и подготовки ряда вопросов (тем) для самостоятельного изучения по разделам дисциплины преподаватель предоставляет студентам необходимую информацию о использовании учебно-методического обеспечения: учебниках, учебных пособиях, сборниках примеров и задач и описание лабораторных работ, наличии Интернет-ресурсов.

При текущем контроле рекомендуется использовать компьютерное или бланковое тестирование, контрольные коллоквиумы или контрольные работы.

Контрольное (итоговое) тестирование включает в себя задания по всем темам раздела рабочей программы дисциплины.

10. Цель лекции – формирование у студентов ориентировочной основы для последующего усвоения материала методом самостоятельной работы. Содержание лекции должно отвечать следующим дидактическим требованиям:

- 1 изложение материала от простого к сложному, от известного к неизвестному;
- 2 логичность, четкость и ясность в изложении материала;
- 3 возможность проблемного изложения, дискуссии, диалога с целью активизации деятельности студентов;
- 4 опора смысловой части лекции на подлинные факты, события, явления, статистические данные;
- 5 тесная связь теоретических положений и выводов с практикой и будущей профессиональной деятельностью студентов.

Преподаватель, читающий лекционные курсы, должен знать существующие в педагогической практике варианты лекций, их дидактические и воспитывающие возможности, а также их место в структуре процесса обучения.

11. При проведении аттестации студентов важно всегда помнить, что систематичность, объективность, аргументированность – главные принципы, на которых основаны контроль и оценка знаний студентов. Знание критериев оценки знаний обязательно для преподавателя и студента.

### **Организация лабораторного практикума**

Освоение студентом лабораторного практикума – необходимая составная часть работы студента при освоении дисциплины. Каждый студент за один семестр должен выполнить 7 лабораторных работ в рамках календарного плана занятий.

Все студенты перед началом работы в лаборатории проходят инструктаж по технике безопасности. Каждый студент в специальном журнале ставит свою подпись о том, что он прослушал инструктаж по технике безопасности работы в лаборатории и обязуется выполнять все пункты инструктажа.

1. Студенты не допускаются к работе в лаборатории в верхней одежде и при отсутствии белого халата.
2. Студент допускается к выполнению работы только после «допуска», т.е. проверки преподавателем готовности студента.

Готовность студента к выполнению лабораторной работы состоит в следующем:

а) подготовлен протокол текущей работы, подготовка включает: название работы, цель работы, схему установки, рабочие формулы и формулы для расчета погрешностей; перечень приборов и принадлежностей (технические характеристики заполняются в лаборатории); перечень заданий и таблицы для записи результатов измерений;

б) знание эксперимента и теории данной работы в рамках описания работы в практикуме и учебнике, умение работать с приборами, установками, оборудованием;

в) знание правил техники безопасности при работе с приборами и оборудованием, используемым в данной работе.

3. Студент не допускается к выполнению работы, если:



- а) отсутствует лабораторный журнал (в качестве лабораторного журнала студент использует общую тетрадь) или не подготовлен протокол,
- б) студент не знает теории работы в рамках теоретического введения в практикуме и не представляет, что и каким методом он будет измерять;
- в) имеется более двух несданных ранее выполненных работ.

Однако до окончания лабораторного занятия студент, не получивший допуск, работает в лаборатории, устраняя допущенные недоработки.

4. Студентам, пропустившим занятия по уважительным причинам (имеется допуск из деканата), предоставляется возможность ее выполнения во время указанное ведущим преподавателем. Студентам, пропустившим занятия по неуважительным причинам, предоставляется возможность ее выполнения в зачетную неделю на «дублерском» занятии во время указанное ведущим преподавателем. Студенты, нуждающиеся в дополнительной подготовке, могут воспользоваться услугами Центра дополнительного образования и профессиональной подготовки.

5. В течение одного занятия допускается выполнение не более одной лабораторной работы.

6. Не допускается совместная работа 2-х и большего числа студентов за одной установкой, если это не предусмотрено методическими указаниями к выполнению данной работы.

7. На титульном листе лабораторного журнала должны быть указаны фамилия и инициалы студента, код учебной группы. Оформление каждой работы начинается с новой страницы. Схемы и графики выполняются карандашом, все записи делаются ручкой, для графиков используется миллиметровая бумага, или они выполняются с использованием компьютера; графики вклеиваются в лабораторный журнал. На расчетных страницах должны обязательно присутствовать рабочие формулы с подстановкой результатов прямых измерений и констант в одной системе единиц. На этих же страницах производится расчет погрешностей. Оформление работы завершается написанием выводов.

В выводах должны содержаться ответы на следующие вопросы:

- а) что и каким методом измерялось,
  - б) при каких условиях;
  - б) результаты с абсолютной и относительной погрешностями; анализ результатов и погрешностей.
8. Прием «защиты» по лабораторной работе заключается в проверке:
- а) результатов работы,
  - б) достоверности расчетов и их соответствия измерениям,
  - в) правильности построения графиков,
  - г) оформления работы и выводов.

Выполненная работа отмечается в журнале студента подписью преподавателя и простановкой даты. Работа считается зачетной, если на странице, где начинается ее описание, имеется 3 подписи преподавателя: за «допуск», «выполнение» и «защита» с указанием даты.

Правила работы преподавателей в лаборатории в зачетную неделю

1. К выполнению работ допускаются студенты, которым лектор или ведущий преподаватель предоставил допуск.
2. Лабораторные работы, выполненные в течение семестра, принимает тот преподаватель, который проводил занятия с группой в течение семестра. В случае отсутствия по уважительной причине этого преподавателя на зачетной неделе, зачет по лаборатории принимает лектор. При отсутствии лектора – руководитель ОПОП.
3. Во время проведения лабораторных работ учебно-вспомогательный персонал лаборатории работает под руководством ведущих занятий преподавателей и зав. лабораториями.

## **11.6. Методические указания для студентов**

### **По подготовке к лекционным занятиям**

Изучение дисциплины требует систематического и последовательного накопления теоретических знаний, следовательно, пропуски отдельных тем не позволяют глубоко освоить предмет. Студентам необходимо:

1. перед каждой лекцией просматривать рабочую программу дисциплины;

2. перед следующей лекцией необходимо просмотреть по конспекту материал предыдущей.

При затруднениях в восприятии материала следует обратиться к основным литературным источникам. Если разобраться в материале не удалось, необходимо обратиться к лектору или к преподавателю на практических занятиях. Не оставляйте «белых пятен» в освоении материала!

### **По подготовке к лабораторному практикуму**

1. Освоение студентом лабораторного практикума – необходимая составная часть работы студента при освоении дисциплины. Каждый студент за один семестр должен выполнить 7 лабораторных работ в рамках календарного плана занятий.

2. Каждый студент перед началом семестра получает полный комплект литературы - набор учебных пособий, в которых помещены описания лабораторных работ. Инструкции по лабораторным работам, отсутствующим в учебных пособиях, имеются в соответствующей лаборатории на кафедре и каждый студент может получить ее во временное пользование. Описание каждой лабораторной работы содержит достаточно проработанное теоретическое введение, основные расчетные формулы и формулы расчета погрешности, подробное описание лабораторной установки, сценарий проведения лабораторной работы, виды таблиц, для внесения в них результатов измерений, контрольные вопросы, дающие студенту возможность осуществить самоконтроль уровня своей подготовки к работе.

3. Студент допускается к выполнению работы только после «допуска», т.е. проверки преподавателем готовности студента. Готовность студента к выполнению лабораторной работы состоит в следующем:

а) а) в журнале (в качестве журнала используется общая тетрадь) имеется описание текущей лабораторной работы: название работы, цель работы, схема установки, рабочие формулы и формулы для расчета погрешностей; перечень приборов и принадлежностей (технические характеристики заполняются в лаборатории); перечень заданий и таблицы для записи результатов измерений;

б) знание эксперимента и теории данной работы в рамках описания работы в практикуме и учебнике, умение работать с приборами, установками, оборудованием;

в) знание правил техники безопасности при работе с приборами и оборудованием, используемым в данной работе.

Студент не допускается к выполнению работы, если:

а) отсутствует лабораторный журнал или не подготовлен протокол,

б) студент не знает теории работы в рамках теоретического введения в практикуме и не представляет, что и каким методом он будет измерять;

в) отсутствует белый халат.

Однако до окончания лабораторного занятия студент, не получивший допуск, работает в лаборатории, устраняя допущенные недоработки.

4. Студентам, пропустившим занятия по уважительным причинам (имеется допуск из деканата), предоставляется возможность ее выполнения во время указанное ведущим преподавателем. Студентам, пропустившим занятия по неуважительным причинам, предоставляется возможность ее выполнения в зачетную неделю на «дублирском» занятии во время, указанное ведущим преподавателем.

5. В течение одного занятия допускается выполнение не более одной лабораторной работы.

6. Не допускается совместная работа 2-х и большего числа студентов за одной установкой, если это не предусмотрено методическими указаниями к выполнению данной работы.

8. На титульном листе лабораторного журнала должны быть указаны фамилия и инициалы студента, код учебной группы. Оформление каждой работы начинается с новой страницы. Схемы и графики выполняются карандашом, все записи делаются ручкой, для графиков используется миллиметровая бумага, или они выполняются с использованием компьютера; графики вклеиваются в лабораторный журнал. При оформлении работы необходимо выделять страницы для расчетов. На расчетных страницах должны обязательно присутствовать рабочие формулы с подстановкой результатов прямых измерений и физических констант в одной системе единиц. На этих же страницах производится расчет погрешностей. Оформление работы завершается написанием выводов. В выводах должны содержаться ответы на следующие вопросы:

а) что и каким методом измерялось,

б) при каких условиях;

б) результаты с абсолютной и относительной погрешностями; анализ результатов и погрешностей.

Прием «защиты» по лабораторной работе заключается в проверке:

а) результатов работы,

б) достоверности расчетов и их соответствия измерениям,

- в) правильности построения графиков,
- г) оформления работы и выводов.

Работа считается зачтенной, если на странице, где начинается ее описание, имеется 3 подписи преподавателя: за «допуск», «выполнение» и «защиту» с указанием даты.

### **По работе с литературой**

В рабочей программе дисциплины представлен список основной и дополнительной литературы – это учебники, учебно-методические пособия или указания. Дополнительная литература – учебники, монографии, сборники научных трудов, журнальные и газетные статьи, различные справочники, энциклопедии, Интернет-ресурсы.

Любая форма самостоятельной работы студента (подготовка к семинарскому занятию, докладу и т.п.) начинается с изучения соответствующей литературы как в библиотеке / электронно-библиотечной системе, так и дома. Изучение указанных источников расширяет границы понимания предмета дисциплины.

При работе с литературой выделяются следующие виды записей. Конспект – краткая схематическая запись основного содержания научной работы. Целью является не переписывание произведения, а выявление его логики, системы доказательств, основных выводов. Хороший конспект должен сочетать полноту изложения с краткостью. Цитата – точное воспроизведение текста. Заключается в кавычки. Точно указывается страница источника. Тезисы – концентрированное изложение основных положений прочитанного материала. Аннотация – очень краткое изложение содержания прочитанной работы. Резюме – наиболее общие выводы и положения работы, ее концептуальные итоги.

## **11.7. Особенности организации образовательного процесса для инвалидов и лиц с ограниченными возможностями здоровья**

Профессорско-преподавательский состав знакомится с психолого-физиологическими особенностями обучающихся инвалидов и лиц с ограниченными возможностями здоровья, индивидуальными программами реабилитации инвалидов (при наличии). При необходимости осуществляется дополнительная поддержка преподавания психологами, социальными работниками, прошедшими подготовку ассистентами.

Предполагается использовать социально-активные и рефлексивные методы обучения, технологии социокультурной реабилитации с целью оказания помощи в установлении полноценных межличностных отношений с другими студентами, создании комфортного психологического климата в студенческой группе. Подбор и разработка учебных материалов производятся с учетом предоставления материала в различных формах: аудиальной, визуальной, с использованием специальных технических средств и информационных систем.

Освоение дисциплины лицами с ОВЗ осуществляется с использованием средств обучения общего и специального назначения (персонального и коллективного использования).

Для студентов с ОВЗ предусматривается доступная форма предоставления заданий оценочных средств, а именно:

- в печатной или электронной форме (для лиц с нарушениями опорно-двигательного аппарата);
- в печатной форме или электронной форме с увеличенным шрифтом и контрастностью (для лиц с нарушениями слуха, речи, зрения);
- методом чтения ассистентом задания вслух (для лиц с нарушениями зрения).

Лабораторные работы выполняются методом вычислительного эксперимента.

Студентам с инвалидностью увеличивается время на подготовку ответов на контрольные вопросы. Для таких студентов предусматривается доступная форма предоставления ответов на задания, а именно:

- письменно на бумаге или набором ответов на компьютере (для лиц с нарушениями слуха, речи);
- выбором ответа из возможных вариантов при тестировании с использованием услуг ассистента (для лиц с нарушениями опорно-двигательного аппарата);
- устно (для лиц с нарушениями зрения, опорно-двигательного аппарата).

При необходимости для обучающихся с инвалидностью процедура оценивания результатов обучения может проводиться в несколько этапов.

## **12. УЧЕБНО-МЕТОДИЧЕСКОЕ И ИНФОРМАЦИОННОЕ ОБЕСПЕЧЕНИЕ ДИСЦИПЛИНЫ**

Информационную поддержку освоения дисциплины осуществляет библиотека Института, которая обеспечивает обучающихся основной учебной, учебно-методической и научной литературой, необходимой для организации образовательного процесса по дисциплине. Общий объем многоотраслевого фонда на 01.03.2021 г составляет более 405 000 экз.

Библиотека располагает учебной, учебно-методической и научно-технической литературой в форме печатных и электронных изданий, а также включает официальные, справочно-библиографические,

специализированные отечественные и зарубежные периодические и информационные издания. Библиотека обеспечивает доступ к профессиональным базам данных, информационным, справочным и поисковым системам.

Каждый обучающийся обеспечен свободным доступом из любой точки, в которой имеется доступ к сети Интернет и к электронно-библиотечной системе (ЭБС) Института и Университета, которая содержит различные издания по основным изучаемым дисциплинам и сформирована по согласованию с правообладателями учебной и учебно-методической литературы.

Полный перечень электронных информационных ресурсов, используемых в процессе обучения, представлен в основной образовательной программе.

#### а) основная литература

Основная литература	Режим доступа	Обеспеченность
Кулезнев, В.Н. Химия и физика полимеров [Электронный ресурс] : учеб. пособие / В.Н. Кулезнев, В.А. Шершнев. — Электрон. дан. — Санкт-Петербург : Лань, 2014. — 368 с.	ЭБС «Лань» Режим доступа: <a href="https://e.lanbook.com/book/51931">https://e.lanbook.com/book/51931</a> ( дата обращения: 26.06.2022)	Да
Семчиков Ю.Д., Жильцов С.Ф. Зайцев С.Д. Введение в химию полимеров: Учебное пособие.- СПб.: Издательство «Лань», 2012.- 224 с.: ил.- (Учебники для вузов. Специальная литература).	Библиотека НИ РХТУ	Да
Практикум по химии и физике высокомолекулярных соединений: учеб. изд. / В.Ф. Куренков, Л.А. Бударина, А.Е. Заикин Е.В. – М.: КолосС, 2008.-395с.:ил.- (Учебники и учеб. пособия для студентов высш. учеб.заведений).	Библиотека НИ РХТУ	Да

#### б) дополнительная литература

Дополнительная литература	Режим доступа	Обеспеченность
Физические и химические процессы при переработке полимеров [Электронный ресурс] : учеб. пособие / М.Л. Кербер [и др.]. — Электрон. дан. — Санкт-Петербург : НОТ, 2013. — 314 с.	ЭБС «Лань» Режим доступа: <a href="https://e.lanbook.com/book/35861">https://e.lanbook.com/book/35861</a> ( дата обращения: 26.06.2022).	Да
Тугов И.И., Кострыкина Г.И. Химия и физика полимеров: Учеб. пособие для вузов. – М.: Химия, 1989. – 432 с.Кулезнев В.Н., Шершнев В.А. Химия и физика полимеров: Учеб. пособие для вузов. – М.: Химия, 1988. – 312 с.	Библиотека НИ РХТУ	Да
Свойства пластических масс. Часть 1. Химическая структура полимеров, изд. 2-е исп. и доп. Учебное пособие / ФГБОУ ВПО «РХТУ им. Д.И. Менделеева», Новомосковский институт (филиал). Сост.: Алексеев А.А., Осипчик В.С., Коробко Е.А., Алексеев А.А. мл., Чернышова В.Н., Алексеев П.А. Новомосковск, 2013. – 72 с.	Библиотека НИ РХТУ	Да

## 12.2. Рекомендуемые источники научно-технической информации

Презентации к лекциям

Методические рекомендации по выполнению лабораторных работ.

## 12.3. Информационные и информационно-образовательные ресурсы

При освоении дисциплины студенты должны использовать информационные и информационно-образовательные ресурсы следующих порталов и сайтов:

1. Информационно-коммуникационные технологии в образовании. Система федеральных образовательных порталов [Электронный ресурс] – Режим доступа: <http://www.ict.edu.ru/> .(дата обращения: 21.06.2021).
2. Информационная система «Единое окно доступа к образовательным ресурсам» [Электронный ресурс] – Режим доступа:<http://window.edu.ru/> . (дата обращения: 21.06.2021).
3. Библиотека Новомосковского института (филиала) Российского химико-технологического университета им. Д.И. Менделеева. URL: [http://irbis.nirhtu.ru/ISAPI/irbis64r\\_opak72/cgiirbis\\_64.dll?C21COM=F&I21DBN=IBIS&P21DBN=IBIS](http://irbis.nirhtu.ru/ISAPI/irbis64r_opak72/cgiirbis_64.dll?C21COM=F&I21DBN=IBIS&P21DBN=IBIS) (дата обращения: 21.06.2021).
4. Электронный фонд правовой и нормативно-технической документации [Электронный ресурс] – Режим доступа: <http://docs.cntd.ru/>. (дата обращения: 21.06.2021).

При реализации образовательного процесса используются следующие средства обеспечения освоения практики:

- ЭБС «Лань», договор № 33.03-Р-3.1-3824/2021 от 26.09.2021г. ИКЗ : 21 1 7707072637 770701001 0020 000 0000 244 . Договор № 33.03-Р-3.1-3825/2021 от 26.09.2021г.

ИКЗ : 21 1 7707072637 770701001 0020 000 0000 244Срок действия с 26.09.2021г. по 25.09.2022г.

- ЭБС "ЮРАЙТ" - Договор № 33.03-Р-2.0-3196/2021 на оказание услуг по предоставлению доступа к образовательной платформе ИКЗ 21 1 7707072637 770701001 0014 001 5814 244 от 16.03.2021 г., срок действия с 16.03.2021 по 15.03.2022 г.

информационно-методические материалы: учебные и методические пособия в печатном и электронном виде; справочные материалы в печатном и электронном виде, альбомы и рекламные проспекты с основными видами и характеристиками полимерных материалов, кафедральная библиотека электронных изданий.

### 13. МАТЕРИАЛЬНО-ТЕХНИЧЕСКОЕ ОБЕСПЕЧЕНИЕ ДИСЦИПЛИНЫ

В соответствии с учебным планом занятия по дисциплине «Химия полимеров» проводятся в форме аудиторных, лабораторных занятий и самостоятельной работы обучающегося.

Учебные аудитории для проведения занятий лекционного типа, занятий семинарского типа, групповых и индивидуальных консультаций, текущего контроля и промежуточной аттестации, а также помещения для самостоятельной работы обучающихся, оснащенные компьютерной техникой с возможностью подключения к сети «Интернет» и обеспеченные доступом в электронную информационно-образовательную среду Института, помещения для хранения и профилактического обслуживания учебного оборудования

Наименование специальных помещений и помещений для самостоятельной работы	Оснащенность специальных помещений и помещений для самостоятельной работы	Приспособленность помещений для использования инвалидами и лицами с ограниченными возможностями здоровья
Лекционная аудитория № 165	Учебные столы, стулья, доска, мел Переносная презентационная техника (постоянное хранение в ауд. 183)	приспособлено*
Аудитория для текущего контроля и промежуточной аттестации № 165	Учебные столы, стулья, доска, мел Переносная презентационная техника (постоянное хранение в ауд. 183)	приспособлено*
Аудитория для групповых и индивидуальных консультаций обучающихся № 165	Учебные столы, стулья, доска, мел Переносная презентационная техника (постоянное хранение в ауд. 183)	приспособлено*
Лаборатория №. 165	Учебные столы, стулья, доска, мел Стеклопосуда и фарфоровая химическая посуда, электронные весы, сушильный шкаф, рефрактометр Аббе, водяные бани, термостаты, колбонагреватели, вискозиметры.	приспособлено*
Лаборатория «Реология»	Дериватограф системы Паулик-Паулик-Эрдей фирмы «МОМ», прибор для изучения реологических свойств реактопластов "Полимер-Р-1"	приспособлено*
Межкафедральная лаборатория НИ РХТУ (ауд. 367)	ИК Фурье-спектрометр марки ФСМ-1201.	приспособлено*
Аудитория для самостоятельной работы студентов Компьютерный класс (ауд. 350-а)	Учебная мебель. Мультимедийное оборудование, экран для проектора Drapen Diplomat; компьютеры - 10 шт. ПК Dell Optiplex 755 (монитор 17"), системный блок, клавиатура, мышь; компьютер преподавателя - 1 шт. Realm MB ASUS AM2 WS Protess/ Athlon 64*2 6000 + / 4 Gb; проектор - Hitachi CP - X 327 разрешение 1024*768; МФУ (принтер - копир - сканер) FS - 1035 MFP/ DP/.	приспособлено*
Помещение для хранения и профилактического обслуживания учебного оборудования	Учебные столы, шкафы, стулья, доска Средства (приборы, стенды), необходимые для проведения профилактического обслуживания учебного оборудования	

\* Для инвалидов и лиц с ограниченными возможностями здоровья есть возможность проводить лекционные занятия, практические и лабораторные занятия на 1-м этаже учебного корпуса. Возле входных дверей в учебные корпуса установлен звонок в дежурную сотруднику. Предусмотрены широкие дверные проемы. Имеются специализированные кабинеты для самостоятельной и индивидуальной работы, оснащенные ПК.

#### 13.1. Компьютеры, информационно-телекоммуникационные сети, аппаратно-программные и аудиовизуальные средства:

Ноутбук Acer Extensa 4230 Intel Celeron 2.2ГГц, с оперативной памятью 2 Гбайта, жестким диском 160 Gb с возможностью просмотра видеоматериалов и презентаций, с неограниченным доступом в Интернет,

к ЭБС, электронным образовательным и информационным ресурсам, базе данных электронного каталога Института, системе управления учебными курсами Moodle, учебно-методическим материалам.

Проектор Acer P 5270, экран на треноге DA-line

## 13.2. Программное обеспечение

### Перечень лицензионного программного обеспечения. Реквизиты подтверждающего документа

1. Операционная система MS Windows 7, бессрочная лицензия в рамках подписки Azure Dev Tools for Teaching (бывший Microsoft Imagine Premium(бывший DreamSpark – [TheNovomoskovsk university \(the branch\) - EMDEPT - DreamSparkPremium](http://e5.onthehub.com/WebStore/Welcome.aspx?vstro=8&ws=9f5a10ad-c98b-e011-969d-0030487d8897) <http://e5.onthehub.com/WebStore/Welcome.aspx?vstro=8&ws=9f5a10ad-c98b-e011-969d-0030487d8897>). Номер учетной записи e5: 100039214

2. MSWord, MSExcel, MSPowerPoint из пакета MSOffice 365 A1 распространяется под лицензией в рамках подписки Azure Dev Tools for Teaching (бывший Microsoft Imagine Premium(бывший DreamSpark – [TheNovomoskovsk university \(the branch\) - EMDEPT - DreamSparkPremium](http://e5.onthehub.com/WebStore/Welcome.aspx?vstro=8&ws=9f5a10ad-c98b-e011-969d-0030487d8897) <http://e5.onthehub.com/WebStore/Welcome.aspx?vstro=8&ws=9f5a10ad-c98b-e011-969d-0030487d8897>). Номер учетной записи e5: 100039214().

3. Архиватор 7zip (распространяется под лицензией GNU GPL license)

4. Adobe Acrobat Reader - ПО [Acrobat Reader DC](https://acrobat.adobe.com/ru/ru/acrobat/pdf-reader/volume-distribution.html) и мобильное приложение Acrobat Reader являются бесплатными и доступны для корпоративного распространения (<https://acrobat.adobe.com/ru/ru/acrobat/pdf-reader/volume-distribution.html>).

5. Браузер Mozilla Firefox (распространяется под лицензией Mozilla Public License 2.0 (MPL))

## 14. ТРЕБОВАНИЯ К ОЦЕНКЕ КАЧЕСТВА ОСВОЕНИЯ ДИСЦИПЛИНЫ

Наименование разделов	Основные показатели оценки	Формы и методы контроля и оценки
<b>Раздел 1.</b> Введение. Основные понятия и определения химии полимеров	<i>Знает:</i> - основные понятия и определения химии полимеров - классификацию полимеров и важнейшие типы полимеров <i>Умеет:</i> - классифицировать полимеры по различным признакам, писать их формулы с учетом функциональности <i>Владеет:</i> - навыками написания химических формул полимеров и олигомеров, получаемых из данных мономеров и наоборот	Оценка за устный опрос, контрольную работу Оценка за зачет с оценкой (семестр <u>4</u> )
<b>Раздел 2.</b> Химическая структура полимеров	<i>Знает:</i> - классификацию полимеров и важнейшие типы полимеров - основные методы исследования химической структуры и свойств полимеров; - способы определения средней молекулярной массы полимеров; <i>Умеет:</i> - классифицировать полимеры по различным признакам, писать их формулы с учетом функциональности - определять среднюю молекулярную массу по вязкости растворов полимеров, <i>Владеет:</i> - навыками написания структурных формул полимеров и олигомеров, получаемых из данных мономеров и наоборот - методами расчета средней молекулярной массы	Оценка за устный опрос, контрольную работу Оценка за лабораторный практикум Оценка за зачет с оценкой (семестр <u>4</u> )
<b>Раздел 3.</b> Цепные процессы синтеза полимеров. Полимеризация	<i>Знает:</i> - методы получения (синтеза) полимеров и их основные закономерности <i>Умеет:</i> - писать схемы реакций синтеза полимеров различных типов с учетом их механизма и особенностей, - обосновывать выбор технологических принципов получения основных типов полимеров; <i>Владеет:</i> - навыками написания химических формул полимеров и олигомеров, получаемых из данных мономеров и наоборот - навыками лабораторного синтеза типичных полимеров и олигомеров	Оценка за устный опрос, контрольную работу Оценка за лабораторный практикум Оценка за зачет с оценкой (семестр <u>4</u> )

<p><b>Раздел 4.</b> Ступенчатые процессы синтеза полимеров. Поликонденсация Полиприсоединение</p>	<p><i>Знает:</i> - методы получения (синтеза) полимеров и их основные закономерности <i>Умеет:</i> - писать схемы реакций синтеза полимеров различных типов с учетом их механизма и особенностей, - обосновывать выбор технологических принципов получения основных типов полимеров; <i>Владеет:</i> - навыками написания химических формул полимеров и олигомеров, получаемых из данных мономеров и наоборот - навыками лабораторного синтеза типичных полимеров и олигомеров</p>	<p>Оценка за устный опрос, контрольную работу Оценка за лабораторный практикум Оценка за зачет с оценкой (семестр <u>4</u>)</p>
<p><b>Раздел 5.</b> Химические реакции полимеров. Химические реакции, не вызывающие изменения степени полимеризации.</p>	<p><i>Знает:</i> - основные типы химических реакций макромолекул полимеров и их основные закономерности - основные методы исследования химической структуры и свойств полимеров; <i>Умеет:</i> - писать схемы химических реакций полимеров с учетом их механизма и особенностей <b>Владеет:</b> - практическими навыками химической модификации полимеров,</p>	<p>Оценка за устный опрос, контрольную работу Оценка за лабораторный практикум Оценка за зачет с оценкой (семестр <u>4</u>)</p>
<p>Раздел 6. Химические превращения, сопровождаемые ростом степени полимеризации</p>	<p><i>Знает:</i> - основные типы химических реакций макромолекул полимеров и их основные закономерности - способы отверждения (сшивания) полимеров и вулканизации каучуков - основные методы исследования химической структуры и свойств полимеров; <i>Умеет:</i> - писать схемы химических реакций полимеров с учетом их механизма и особенностей <b>Владеет:</b> - практическими навыками отверждения олигомеров</p>	<p>Оценка за устный опрос, контрольную работу Оценка за лабораторный практикум Оценка за зачет с оценкой (семестр <u>4</u>)</p>
<p>Раздел 7. Химические превращения, приводящие к уменьшению степени полимеризации.</p>	<p><i>Знает:</i> - основные типы химических реакций макромолекул полимеров и их основные закономерности - принципы стабилизации полимеров - основные методы исследования химической структуры и свойств полимеров; <i>Умеет:</i> - писать схемы химических реакций полимеров с учетом их механизма и особенностей <b>Владеет:</b> - практическими навыками стабилизации полимеров</p>	<p>Оценка за устный опрос, контрольную работу Оценка за лабораторный практикум Оценка за зачет с оценкой (семестр <u>4</u>)</p>

**АННОТАЦИЯ**  
**рабочей программы дисциплины**  
**«Химия полимеров»**

**1. Общая трудоемкость** (з.е./ час): **3/108** . Форма промежуточного контроля: зачет с оценкой. Дисциплина изучается на 2 в 4 семестре.

**2. Место дисциплины в структуре образовательной программы**

Дисциплина Б1.В.09.01 Химия полимеров реализуется в рамках части, формируемой участниками образовательных отношений блока Б1 Дисциплины (модули).

Для освоения дисциплины необходимы компетенции (или их части), сформированные в рамках изучения следующих дисциплин: Математика, Общая и неорганическая химия, Органическая химия, Аналитическая химия и физико-химические методы анализа, Физическая химия. Дисциплина способствует формированию соответствующих компетенций в рамках изучения последующих дисциплин профиля Технология и переработка полимеров.

**3. Цель и задачи изучения дисциплины**

Целью освоения дисциплины является обеспечение базовой подготовки обучающихся в области химии полимеров, позволяющей им сформировать компетенции (или части компетенций), предусмотренные стандартом.

Задачи преподавания дисциплины:

- приобретение студентами основополагающих знаний по фундаментальным закономерностям химии полимеров.
- получение знаний об особенностях строения высокомолекулярных соединений;
- изучение основных закономерностей методов синтеза полимеров;
- получение знаний об особенностях химических реакций полимеров;
- изучение основных закономерностей протекания химических реакций полимеров;
- приобретение и формирование умений и практических навыков лабораторного синтеза полимеров и определения их свойств.

**4. Содержание дисциплины**

Предмет и задачи науки о полимерах. Основные понятия и определения химии полимеров. Номенклатура полимеров. Роль полимеров в живой природе и их значение как промышленных материалов. Современное состояние производства полимеров и основные тенденции его развития. Классификация полимеров по различным признакам. Химическая структура полимеров. Молекулярная масса полимеров, типы средних молекулярных масс и способы их определения. Молекулярно-массовое распределение (ММР). Конфигурация, конформация, размеры и форма макромолекул. Методы получения полимеров. Цепные процессы синтеза полимеров. Свободнорадикальная полимеризация. Основные стадии процесса. Способы инициирования и типы инициаторов. Рост цепи. Реакции передачи цепи. Регуляторы, замедлители, ингибиторы полимеризации. Сополимеризация. Ионная полимеризация. Катионная и анионная полимеризации. Механизмы элементарных процессов. Анионная полимеризация в синтезе блок-сополимеров. «Живые цепи». Ионно-координационная полимеризации. Технические методы проведения полимеризации. Ступенчатые процессы синтеза полимеров. Поликонденсация. Типы реакций поликонденсации. Основные стадии процесса. Кинетические закономерности поликонденсации. Побочные реакции в поликонденсационных процессах. Технические методы проведения поликонденсации. Характеристика основных промышленных полимеров, получаемых по реакции поликонденсации. Полиприсоединение. Химические реакции полимеров. Химические реакции, не вызывающие изменения степени полимеризации: внутримолекулярные и полимераналогичные превращения. Химические превращения, сопровождаемые ростом степени полимеризации. Вулканизация каучуков. Отверждение олигомеров и полимеров. Химические превращения, приводящие к уменьшению степени полимеризации. Деструкция полимеров. Принципы защиты (стабилизации) полимеров.

**5. Планируемые результаты обучения по дисциплине, обеспечивающие достижение планируемых результатов освоения образовательной программы**

В результате освоения ОПОП бакалавриата обучающийся должен овладеть следующими компетенциями и индикаторами достижения компетенций:

**ПК-2** Способен принимать технические решения при разработке технологических процессов, их проведения в рамках регламентов, выявлять и устранять отклонения, выбирать технические средства для измерения базовых параметров техпроцесса, сырья, продукции с учетом экологических аспектов.

**ПК-2.4** Способен проводить анализ материалов на стадиях входного, текущего технологического и заключительного контроля и осуществлять оценку получаемых результатов.

**ПК-5** Способен осуществлять проведение работ по обработке и анализу научно-технической информации и результатов исследований, выполнять эксперименты и оформлять результаты исследований и разработок, готовность осуществлять подготовку документации, проектов планов и программ проведения отдельных этапов работ

**ПК-5.3** Готов использовать знание свойств химических элементов, соединений и материалов на их основе для решения задач профессиональной деятельности

**Знать:**

- основные понятия и определения химии полимеров
- классификацию полимеров и важнейшие типы полимеров
- методы получения (синтеза) полимеров и их основные закономерности
- основные типы химических реакций макромолекул полимеров и их основные закономерности
- способы отверждения (сшивания) полимеров и вулканизации каучуков
- принципы стабилизации полимеров
- основные методы исследования химической структуры и свойств полимеров;
- способы определения средней молекулярной массы полимеров;

**Уметь:**

- классифицировать полимеры по различным признакам, писать их формулы с учетом функциональности
- писать схемы реакций синтеза полимеров различных типов с учетом их механизма и особенностей,
- обосновывать выбор технологических принципов получения основных типов полимеров;
- писать схемы химических реакций полимеров с учетом их механизма и особенностей
- определять среднюю молекулярную массу по вязкости растворов полимеров,

**Владеть:**

- навыками написания химических формул полимеров и олигомеров, получаемых из данных мономеров и наоборот
- навыками лабораторного синтеза типичных полимеров и олигомеров
- методами расчета средней молекулярной массы



- практическими навыками химической модификации полимеров,
- практическими навыками отверждения олигомеров
- практическими навыками стабилизации полимеров

#### 6. Виды учебной работы и их объем

*Семестр \_4\_*

Вид учебной работы	Объем		в том числе в форме практической	
	з.е.	акад. ч.	з.е.	акад. ч.
<b>Общая трудоемкость дисциплины</b>	<b>3</b>	<b>108</b>	<i>1</i>	<i>36</i>
<b>Контактная работа:</b>	<b>1,5</b>	<b>54</b>	<i>1</i>	<i>36</i>
Лекции	<i>0,5</i>	<i>18</i>	0	0
Практические занятия (ПЗ)	-	-	-	-
Лабораторные работы (ЛР)	<i>1</i>	<i>36</i>	<i>1</i>	<i>36</i>
<b>Самостоятельная работа:</b>	<b>1,5</b>	<b>54</b>	0	0
Проработка лекционного материала	<i>0,5</i>	<i>18</i>	0	0
Подготовка к лабораторным занятиям	<i>0,2</i>	<i>8</i>	0	0
Подготовка к контрольным пунктам	<i>0,6</i>	<i>22</i>	0	0
Подготовка к зачету с оценкой	<i>0,2</i>	<i>6</i>	0	0
<b>Форма (ы) контроля:</b>	Зачет с оценкой			

**Министерство науки и высшего образования Российской Федерации**

**Новомосковский институт (филиал)  
федерального государственного бюджетного образовательного учреждения  
высшего образования  
«Российский химико-технологический университет  
имени Д.И. Менделеева»  
(Новомосковский институт РХТУ им.Д.И.Менделеева)**



## **РАБОЧАЯ ПРОГРАММА ДИСЦИПЛИНЫ**

**Б1.В.09.01 «Физика полимеров»**

**Направление подготовки: 18.03.01 Химическая технология**

**Направленность (профиль): Технология и переработка полимеров**

Квалификация: бакалавр

**Форма обучения**

*очная*

**Новомосковск - 2021**

## **1. ОБЩИЕ ПОЛОЖЕНИЯ**

### **1.1. Нормативные документы, используемые при разработке основной образовательной программы**

Нормативную правовую базу разработки рабочей программы практики составляют:

Федеральный закон от 29.12.2012 N 273-ФЗ (ред. от 02.07.2021) "Об образовании в Российской Федерации"(с изм. и доп., вступ. в силу с 01.09.2021);

Федеральный закон от 31.07.2020 г №304-ФЗ «О внесении изменений в Федеральный закон «Об образовании в Российской Федерации» по вопросам воспитания обучающихся»;

«Порядок организации и осуществления образовательной деятельности по образовательным программам высшего образования — программам бакалавриата, программам специалиста, программам магистратуры», утвержденный приказом Министерства образования и науки РФ от 06.04.2021 г N 245;

Федеральный государственный образовательный стандарт высшего образования (ФГОС ВО) (ФГОС-3++) по направлению подготовки 18.03.01 Химическая технология, утвержденного приказом Министерства образования и науки Российской Федерации от 7 августа 2020 г. № 922 (Зарегистрировано в Минюсте России 19 августа 2020 г. N 59336);

Положение о практической подготовке обучающихся, утвержденное приказом Министерства науки и высшего образования Российской Федерации и Министерства просвещения Российской Федерации от 5 августа 2020 г. N 885/390 (зарегистрирован Министерством юстиции Российской Федерации 11 сентября 2020 г., регистрационный N 59778);

Методические рекомендации по организации образовательного процесса для обучения инвалидов и лиц с ограниченными возможностями здоровья в образовательных организациях высшего образования, в том числе оснащенности образовательного процесса (утверждены заместителем Министра образования и науки РФ А.А. Климовым от 08.04.2014 № АК-44/05вн)

Устав ФГБОУ ВО РХТУ им. Д.И. Менделеева;

Положение о Новомосковском институте (филиале) РХТУ им. Д.И. Менделеева.

Локальные нормативные акты Новомосковского института (филиала) РХТУ им. Д.И. Менделеева.

Положение о порядке организации и осуществления образовательной деятельности по образовательным программам высшего образования - программам бакалавриата, программам специалитета, программам магистратуры в НИ РХТУ им. Д.И. Менделеева, принятым решением Ученого совета НИ РХТУ им. Д.И. Менделеева от 30.10.2019;

Положения об электронной информационно-образовательной среде Новомосковского института (филиала) федерального государственного бюджетного образовательного учреждения высшего образования «Российский химико-технологический университет имени Д.И. Менделеева»

Рабочая программа дисциплины (далее – Программа, РПД) составлена в соответствии с требованиями Федерального государственного образовательного стандарта высшего образования (уровень бакалавриата) по направлению подготовки 18.03.01 Химическая технология, утвержденного приказом Министерства образования и науки Российской Федерации от 7 августа 2020 г. № 922 (Зарегистрировано в Минюсте России 19 августа 2020 г. N 59336) (ФГОС ВО), рекомендациями Учебно-методической комиссии НИ РХТУ им. Д.И. Менделеева и накопленным опытом преподавания дисциплины кафедрой «Химическая технология органических веществ и полимерных материалов» НИРХТУ им. Д.И. Менделеева (далее – Институт).

Контроль успеваемости студентов ведется по принятой в Институте системе.

Рабочая программа дисциплины может быть реализована с применением электронного обучения и дистанционных образовательных технологий полностью или частично.

## **2. ЦЕЛЬ И ЗАДАЧИ ОСВОЕНИЯ УЧЕБНОЙ ДИСЦИПЛИНЫ**

Целью освоения дисциплины является обеспечение базовой подготовки обучающихся в области физики полимеров.

Задачи преподавания дисциплины:

- приобретение основополагающих знаний по фундаментальным закономерностям физики полимеров;
- получение знаний об особенностях физической структуры, физических и фазовых состояниях полимеров;
- получение знаний об особенностях физических свойств полимеров;
- изучение влияния термодинамических и механических факторов на структуру и свойства полимеров;
- приобретение и формирование навыков оценки физических свойств полимеров.

### 3. МЕСТО ДИСЦИПЛИНЫ В СТРУКТУРЕ ОПОП

Дисциплина **Б1.В.09.02 Физика полимеров** реализуется в рамках части, формируемой участниками образовательных отношений блока Б1.В Модуль дисциплин профиля Технология и переработка полимеров.

Дисциплина базируется на дисциплинах (модулях): Математика, Физика, Органическая химия, Аналитическая химия и физико-химические методы анализа, Физическая химия, Химия полимеров, Прикладная механика. Дисциплина способствует формированию соответствующих компетенций в рамках изучения последующих дисциплин профиля Технология и переработка полимеров.

### 4. ТРЕБОВАНИЯ К РЕЗУЛЬТАТАМ ОСВОЕНИЯ ДИСЦИПЛИНЫ

Изучение дисциплины направлено на приобретение следующих **компетенций и индикаторов их достижения**:

#### Профессиональные компетенции и индикаторы их достижения

Задача профессиональной деятельности	Объект или область знания	Код и наименование ПК	Код и наименование индикатора достижения ПК	Основание (профессиональный стандарт, анализ опыта) Обобщенные трудовые функции
<b>Научно-исследовательский тип задач профессиональной деятельности</b>				
Осуществление научно-исследовательской деятельности по решению прикладных задач химической технологии	Химические вещества, материалы, химические процессы и явления, источники профессиональной информации, аналитическое исследовательское оборудование	<b>ПК-5</b> Способен осуществлять проведение работ по обработке и анализу научно-технической информации и результатов исследований, выполнять эксперименты и оформлять результаты исследований и разработок, готовность осуществлять подготовку документации, проектов планов и программ	<b>ПК-5.3</b> Готов использовать знание свойств химических элементов, соединений и материалов на их основе для решения задач профессиональной деятельности.	ПС «Специалист по химической переработке нефти и газа», код 19.002, утвержденный приказом Министерства труда и социальной защиты Российской Федерации от 21.11.2014 № 926н (в ред. Приказа Минтруда России от 12.12.2016 г. № 727н) Анализ требований к профессиональным компетенциям, предъявляемым к выпускникам на рынке труда
<b>Технологический тип задач профессиональной деятельности</b>				

Управление технологическими процессами промышленного производства	Оборудование, технологические процессы промышленные системы получения веществ, материалов. Методы и средства диагностики контроля технического состояния технологического оборудования	<b>ПК-2</b> Способен принимать технические решения при разработке технологических процессов, их проведения в рамках регламентов, выявлять и устранять отклонения, выбирать технические средства для измерения базовых параметров техпроцесса, сырья, продукции с учетом экологических аспектов.	<b>ПК-2.4</b> Способен проводить анализ материалов на стадиях входного текущего технологического заключительного контроля и осуществлять оценку получаемых результатов.	ПС «Специалист по химической переработке нефти и газа», код 19.002 утвержденный приказом Министерства труда и социальной защиты Российской Федерации от 21.11.2014 № 926н (в ред. Приказа Минтруда России от 12.12.2016 г. № 727н)  Анализ требований к профессиональным компетенциям, предъявляемым к выпускникам на рынке труда
---	--	--	--	---

**В результате изучения дисциплины студент бакалавриата должен:**

**Знать:**

- основные понятия теории строения макромолекул и влияние их на свойства полимеров
- особенности надмолекулярного строения полимеров и их влияние на свойства;
- агрегатные, фазовые и физические состояния полимеров и их особенности;
- способы изучения релаксационных процессов в полимерах
- физические (механические, электрические и теплофизические) свойства полимеров и методы их определения

**Уметь:**

- увязывать свойства полимеров с их молекулярным и надмолекулярным строением
- определять температуры фазовых и физических переходов в полимерах
- исследовать релаксационные свойства полимеров
- оценивать механические, теплофизические и электрические свойства полимеров

**Владеть:**

- способностью использовать знание особенностей структуры полимеров для прогнозирования их физико-механических свойств - навыками построения и анализа термомеханических кривых полимеров
- методами оценки релаксационных свойств полимеров
- навыками оценки механических, теплофизических и электрических показателей

## 5. ОБЪЕМ ДИСЦИПЛИНЫ И ВИДЫ ОБРАЗОВАТЕЛЬНОГО ПРОЦЕССА

*Семестр \_5\_*

Вид учебной работы	Объем		в том числе в форме практической	
	з.е.	акад. ч.	з.е.	акад. ч.
<b>Общая трудоемкость дисциплины</b>	<b>4</b>	<b>144</b>	<b>1</b>	<b>36</b>
<b>Контактная работа:</b>	<b>1,54</b>	<b>55,3</b>	<b>1</b>	<b>36</b>
Лекции	0,5	18	0	0
Практические занятия (ПЗ)	-	-	-	-
Лабораторные работы (ЛР)	1	36	1	36
Консультации	0,03	1		
<b>Самостоятельная работа:</b>	<b>1,72</b>	<b>62</b>	<b>0</b>	<b>0</b>
Проработка лекционного материала	0,5	18	0	0
Подготовка к лабораторным занятиям	0,5	18	0	0
Подготовка к контрольным пунктам	0,72	26	0	0
<b>Форма (ы) контроля:</b>	<b>Экзамен</b>			
Контактная работа - промежуточная аттестация	<b>0,01</b>	<b>0,3</b>	<b>0</b>	<b>0</b>
Подготовка к экзамену	<b>0,74</b>	<b>26,7</b>		

## 6. СОДЕРЖАНИЕ ДИСЦИПЛИНЫ

### 6.1. Разделы дисциплины и виды занятий

№ п/п	Раздел дисциплины	ак. часов								
		Всего	в т.ч. в форме практ. подг.	Лекции	в т.ч. в форме практ. подг.	Прак. зан.	в т.ч. в форме практ. подг.	Лаб. работы	в т.ч. в форме практ. подг.	Сам. работа
1.	Раздел 1. Физическая структура полимеров	7	2	2	-	-	-	2	2	5
2	Раздел 2. Физические и фазовые состояния полимеров	22	6	4	-	-	-	6	6	12
3	Раздел 3. Релаксационные свойства полимеров	26	8	4	-	-	-	8	8	14
4.	Раздел 4. Физические свойства полимеров. Механические свойства полимеров	35	12	4	-	-	-	12	12	19
5	Раздел 5. Теплофизические свойства полимеров	12	4	2	-	-	-	4	4	6
6	Раздел 6. Электрические свойства полимеров	12	4	2	-	-	-	4	4	6
7	Консультации	1	-	-	-	-	-	-	-	-
8	Подготовка к экзамену	26,7	-	-	-	-	-	-	-	-
9	Контактная работа (промежуточная аттестация-экзамен)	0,3	-	-	-	-	-	-	-	-
	<b>ИТОГО</b>	<b>144</b>	<b>36</b>	<b>18</b>	<b>-</b>	<b>-</b>	<b>-</b>	<b>36</b>	<b>36</b>	<b>62</b>

### 6.2. Содержание разделов дисциплины

№ раздела	Наименование раздела дисциплины	Содержание раздела
1.	<b>Физическая структура полимеров.</b>	Гибкость полимеров. Природа гибкости макромолекул и факторы ее определяющие. Понятие о надмолекулярной структуре полимеров. Надмолекулярная структура аморфных и кристаллических полимеров. Ориентированное состояние полимеров. Структурная модификация полимеров. Методы исследования структуры полимеров.
2.	<b>Физические и фазовые состояния полимеров.</b>	Агрегатные и фазовые состояния полимеров. Физические состояния полимеров. Термомеханический метод анализа полимеров. Термомеханические кривые аморфных и кристаллических полимеров. Стеклование и стеклообразное состояние полимеров. Теории стеклообразования. Методы определения температуры стеклования и зависимость ее от различных факторов. Высокоэластическое состояние. Теории высокоэластичности. Термодинамика высокоэластической деформации. Вязкотекучее состояние полимеров и его особенности. Реология расплавов и растворов полимеров. Влияние структуры полимеров на температуру текучести.
3.	<b>Релаксационные свойства полимеров.</b>	Релаксационные процессы в полимерах. Релаксация напряжения и релаксация деформации. Модели Максвела, Кельвина-Фойхта, объединенная модель. Кривая напряжения - деформация. Механический гистерезис. Релаксационные процессы при периодических нагрузках. Температурно-частотная зависимость тангенса угла механических потерь. Принцип температурно-

		временной аналогии. Релаксационный спектр. Фазовые переходы. Кристаллизация, механизм кристаллизации. Скорость кристаллизации. Плавление кристаллов. Влияние структуры полимера на кристаллизацию.
4	<b>Физические свойства полимеров. Механические свойства полимеров.</b>	Механические свойства полимеров: основные понятия. Деформационные свойства стеклообразных полимеров. Механизм деформации стеклообразных полимеров. Деформационные свойства полимеров в высокоэластическом состоянии. Деформационные свойства полимеров в вязкотекучем состоянии. Кристаллические полимеры и особенности их механических свойств. Деформационные свойства кристаллических полимеров. Прочностные свойства полимеров. Особенности разрушения полимеров в стеклообразном состоянии, теория Гриффита. Особенности разрушения полимеров в высокоэластическом состоянии и выше температуры пластичности. Разрушение полимеров длительно действующей нагрузкой. Разрушение полимеров при динамических нагрузках.
5	<b>Теплофизические свойства полимеров.</b>	Теплоемкость. Температурная зависимость теплоемкости кристаллических и аморфных полимеров. Теплопроводность, температурная зависимость теплопроводности кристаллических и аморфных полимеров. Температуропроводность: температурная зависимость температуропроводности аморфных и кристаллических полимеров. Тепловое расширение, термические коэффициенты объемного и линейного расширения.
6	<b>Электрические свойства полимеров.</b>	Электрическая проводимость полимеров. Влияние различных факторов на электрическую проводимость полимера. Электрическая прочность. Влияние температуры и частоты приложенного электрического поля на электрическую прочность полимеров. Диэлектрическая проницаемость и диэлектрические потери. Температурно-частотная зависимость диэлектрической проницаемости и тангенса угла диэлектрических потерь. Статическая электризация. Пути снижения статической электризации полимеров. Свойства полимерных полупроводников и электропроводящих материалов. Свойства полимерных электретов.

## 7. СООТВЕТСТВИЕ СОДЕРЖАНИЯ ТРЕБОВАНИЯМ К РЕЗУЛЬТАТАМ ОСВОЕНИЯ ДИСЦИПЛИНЫ

- В результате освоения дисциплины студент должен:		Раздел	Раздел	Раздел	Раздел	Раздел	Раздел
		1	2	3	4	5	6
<b>Знать</b>							
1	- основные понятия теории строения макромолекул и влияние их на свойства полимеров	+					
2	- особенности надмолекулярного строения полимеров и их влияние на свойства	+					
3	- агрегатные, фазовые и физические состояния полимеров и их особенности;		+				
4	- способы изучения релаксационных процессов в полимерах			+			
5	физические (механические, электрические и теплофизические) свойства полимеров и методы их определения				+	+	+
<b>Уметь</b>							
1	- увязывать свойства полимеров с их молекулярным и надмолекулярным строением	+	+	+	+	+	+
2	- определять температуры фазовых и физических переходов в полимерах		+				
3	- исследовать релаксационные свойства полимеров			+			
4	- оценивать механические, теплофизические и электрические свойства полимеров				+	+	+
<b>Владеть</b>							
1	- способностью использовать знание особенностей структуры полимеров для прогнозирования их физико-механических свойств	+	+	+	+	+	+
2	- навыками построения и анализа термомеханических кривых полимеров		+				
3	- методами оценки релаксационных свойств полимеров			+			
4	- навыками оценки механических, теплофизических и электрических показателей				+	+	+

В результате освоения дисциплины студент должен овладеть следующими компетенциями и индикаторами их достижения:

	Код и наименование компетенции	Код и наименование индикатора достижения компетенции	Раздел 1	Раздел 2	Раздел 3	Раздел 4	Раздел 5	Раздел 6
1	<b>ПК-5</b> Способен осуществлять проведение работ по обработке и анализу научно-технической информации и результатов исследований, выполнять эксперименты и оформлять результаты исследований и разработок, готовность осуществлять подготовку документации, проектов планов и программ	<b>ПК-5.3</b> Готов использовать знание свойств химических элементов, соединений и материалов на их основе для решения задач профессиональной деятельности.	+	+	+	+	+	+
2	<b>ПК-2</b> Способен принимать технические решения при разработке технологических процессов, их проведения в рамках регламентов, выявлять и устранять отклонения, выбирать технические средства для измерения базовых параметров	<b>ПК-2.4</b> Способен проводить анализ материалов на стадиях входного, текущего технологического и заключительного контроля и осуществлять оценку получаемых результатов.		+	+	+	+	+

## 8. ПРАКТИЧЕСКИЕ И ЛАБОРАТОРНЫЕ ЗАНЯТИЯ

### 8.1. Практические занятия

Практические занятия не предусмотрены

### 8.2. Лабораторные занятия

Выполнение лабораторного практикума способствует закреплению учебного материала, изучаемого в дисциплине «*Физика полимеров*», позволяет освоить методы экспериментальных исследований, технику лабораторных работ.

#### Лабораторные работы и разделы, которые они охватывают

№ п/п	№ раздела дисциплины	Наименование лабораторных работ	Часы
1.	1,2	Определение температур физических и фазовых переходов полимеров. Построение ТМК полимеров	8
2	3	Определение релаксационных свойств полимеров	4
3	4	Определение деформационных и прочностных свойств аморфных полимеров при растяжении	8
4	4	Определение деформационных и прочностных свойств кристаллических полимеров при растяжении	4
5	4	Определение прочностных показателей полимеров при ударе и изгибе	4
6	5	Определение теплофизических свойств полимеров	4
7	6	Определение электрических свойств полимеров.	4

## 9. САМОСТОЯТЕЛЬНАЯ РАБОТА

Самостоятельная работа проводится с целью освоения знаний и умений по дисциплине и предусматривает:



- ознакомление и проработку рекомендованной литературы, работу с электронно-библиотечными системами
- подготовку к устным опросам, контрольным работам по материалу лекционного курса, подготовку к лабораторным работам.
- посещение отраслевых выставок и семинаров;
- участие в семинарах, конференциях, проводимых в Институте по тематике дисциплины;
- подготовку к сдаче экзамена (5\_ семестр) по дисциплине.

Планирование времени на самостоятельную работу, необходимого на изучение дисциплины, студентам надо осуществлять на весь период изучения, предусматривая при этом регулярное повторение пройденного материала. Материал, законспектированный на лекциях, необходимо регулярно дополнять сведениями из литературных источников, представленных в рабочей программе. При работе с указанными источниками рекомендуется составлять краткий конспект материала, с обязательным фиксированием библиографических данных источника.

## **10. ОЦЕНОЧНЫЕ МАТЕРИАЛЫ**

Оценочные материалы представлены в виде отдельного документа – Фонда оценочных средств, являющегося неотъемлемой частью рабочей программы дисциплины.

## **11. МЕТОДИЧЕСКИЕ УКАЗАНИЯ ПО ОСВОЕНИЮ ДИСЦИПЛИНЫ**

Организация образовательного процесса регламентируется учебным планом и расписанием учебных занятий. Язык обучения (преподавания) — русский. Для всех видов аудиторных занятий «час» устанавливается продолжительностью 45 минут. Зачетная единица составляет 27 астрономических часов или 36 академических час. Через каждые 45 мин контактной работы делается перерыв продолжительностью 5 мин, а после двух час контактной работы делается перерыв продолжительностью 10 мин.

Сетевая форма реализации программы дисциплины не используется.

Обучающийся имеет право на зачет результатов обучения по дисциплине, если она освоена им при получении среднего профессионального образования и (или) высшего образования, а также дополнительного образования (при наличии) (далее - зачет результатов обучения). Зачтенные результаты обучения учитываются в качестве результатов промежуточной аттестации в установленном в Институте порядке.

Сетевая форма реализации программы дисциплины не используется.

### **11.1. Образовательные технологии**

Образовательный процесс при освоении дисциплины основывается на использовании традиционных, инновационных и информационных образовательных технологий. Возможна реализация ОПОП с применением электронного обучения и дистанционных образовательных технологий. Традиционные образовательные технологии представлены лекциями и семинарскими (практическими) занятиями. Инновационные образовательные технологии используются в виде применения активных и интерактивных форм проведения занятий. Информационные образовательные технологии реализуются путем активизации самостоятельной работы студентов в информационной образовательной среде. При проведении учебных занятий обеспечивается развитие у обучающихся навыков командной работы, межличностной коммуникации, принятия решений, лидерских качеств (включая проведение интерактивных лекций, групповых дискуссий, анализ ситуаций и имитационных моделей, преподавание дисциплин (модулей) в форме курсов, составленных на основе результатов научных исследований, проводимых организацией, в том числе с учетом региональных особенностей профессиональной деятельности выпускников и потребностей работодателей).

### **11.2. Лекции**

Лекционный курс предполагает систематизированное изложение основных вопросов содержания дисциплины.

На первой лекции лектор обязан предупредить студентов, применительно к какому базовому учебнику (учебникам, учебным пособиям) будет прочитан курс.

Лекционный курс обеспечивает более глубокое понимание учебных вопросов при значительно меньшей затрате времени, чем это требуется среднестатистическому студенту на самостоятельное изучение материала.

### **11.3. Лабораторные работы**

Лабораторный практикум начинается с ознакомления с техникой безопасности.

По каждой лабораторной работе студент оформляет письменный отчет. Текущий контроль на лабораторных работах проводится в виде устных опросов – «защита» по итогам лабораторных работ. Оценивается ход лабораторных работ, достигнутые результаты, качество оформления отчета, своевременность сдачи.

#### **11.4. Самостоятельная работа студента**

Для успешного усвоения дисциплины необходимо не только посещать аудиторские занятия, но и вести активную самостоятельную работу. При самостоятельной проработке курса обучающиеся должны:

- повторить законспектированный на лекционном занятии материал и дополнить его с учетом рекомендованной по данной теме литературы;
- изучить рекомендованную основную и дополнительную литературу, составлять тезисы, аннотации и конспекты наиболее важных моментов;
- использовать для самопроверки материала оценочные средства.

#### **11.5. Методические рекомендации для преподавателей**

##### **Основные принципы обучения**

1. Цель обучения – развить мышление, выработать мировоззрение; познакомить с идеями и методами науки; научить применять принципы и законы для решения простых и нестандартных физико-химических задач.

2. Обучение должно органически сочетаться с воспитанием. Нужно развивать в студентах волевые качества и трудолюбие. Ненавязчиво, к месту прививать элементы культуры поведения. В частности, преподаватель должен личным примером воспитывать в студентах пунктуальность и уважение к чужому времени. Недопустимо преподавание односеместровой учебной дисциплины превращать в многосеместровое. Возникшая академическая задолженность должна быть ликвидирована в период следующего семестра до начала зачетной недели.

3. Обучение должно быть не пассивным (сообщим студентам некоторый объем информации, расскажем, как решаются те или иные задачи), а активным. Нужно строить обучение так, чтобы в овладении материалом основную роль играла память логическая, а не формальная. Запоминание должно достигаться через глубокое понимание.

4. Одно из важнейших условий успешного обучения – умение организовать работу студентов.

5. Отношение преподавателя к студентам должно носить характер доброжелательной требовательности. Для стимулирования работы студентов нужно использовать поощрение, одобрение, похвалу, но не порицание (порицание может применяться лишь как исключение). Преподаватель должен быть для студентов доступным.

6. Необходим регулярный контроль работы студентов. Правильно поставленный, он помогает им организовать систематические занятия, а преподавателю достичь высоких результатов в обучении.

7. Важнейшей задачей преподавателей, ведущих занятия по дисциплине, является выработка у студентов осознания необходимости и полезности знания дисциплины как теоретической и практической основы для изучения профильных дисциплин.

8. С целью более эффективного усвоения студентами материала данной дисциплины рекомендуется при проведении лекционных, практических и лабораторных занятий использовать современные технические средства обучения, а именно презентации лекций, наглядные пособия в виде схем приборов, деталей и конструкций приборов, компьютерное тестирование.

9. Для более глубокого изучения предмета и подготовки ряда вопросов (тем) для самостоятельного изучения по разделам дисциплины преподаватель предоставляет студентам необходимую информацию о использовании учебно-методического обеспечения: учебниках, учебных пособиях, сборниках примеров и задач и описание лабораторных работ, наличии Интернет-ресурсов.

При текущем контроле рекомендуется использовать компьютерное или бланковое тестирование, контрольные коллоквиумы или контрольные работы.

Контрольное (итоговое) тестирование включает в себя задания по всем темам раздела рабочей программы дисциплины.

10. Цель лекции – формирование у студентов ориентировочной основы для последующего усвоения материала методом самостоятельной работы. Содержание лекции должно отвечать следующим дидактическим требованиям:

- 1 изложение материала от простого к сложному, от известного к неизвестному;
- 2 логичность, четкость и ясность в изложении материала;
- 3 возможность проблемного изложения, дискуссии, диалога с целью активизации деятельности студентов;
- 4 опора смысловой части лекции на подлинные факты, события, явления, статистические данные;
- 5 тесная связь теоретических положений и выводов с практикой и будущей профессиональной

деятельностью студентов.

Преподаватель, читающий лекционные курсы, должен знать существующие в педагогической практике варианты лекций, их дидактические и воспитывающие возможности, а также их место в структуре процесса обучения.

11. При проведении аттестации студентов важно всегда помнить, что систематичность, объективность, аргументированность – главные принципы, на которых основаны контроль и оценка знаний студентов. Знание критериев оценки знаний обязательно для преподавателя и студента.

### **Организация лабораторного практикума**

Освоение студентом лабораторного практикума – необходимая составная часть работы студента при освоении дисциплины. Каждый студент за один семестр должен выполнить 7 лабораторных работ в рамках календарного плана занятий.

Все студенты перед началом работы в лаборатории проходят инструктаж по технике безопасности. Каждый студент в специальном журнале ставит свою подпись о том, что он прослушал инструктаж по технике безопасности работы в лаборатории и обязуется выполнять все пункты инструктажа.

1. Студенты не допускаются к работе в лаборатории в верхней одежде и при отсутствии белого халата.

2. Студент допускается к выполнению работы только после «допуска», т.е. проверки преподавателем готовности студента.

Готовность студента к выполнению лабораторной работы состоит в следующем:

а) подготовлен протокол текущей работы, подготовка включает: название работы, цель работы, схему установки, рабочие формулы и формулы для расчета погрешностей; перечень приборов и принадлежностей (технические характеристики заполняются в лаборатории); перечень заданий и таблицы для записи результатов измерений;

б) знание эксперимента и теории данной работы в рамках описания работы в практикуме и учебнике, умение работать с приборами, установками, оборудованием;

в) знание правил техники безопасности при работе с приборами и оборудованием, используемым в данной работе.

3. Студент не допускается к выполнению работы, если:

а) отсутствует лабораторный журнал (в качестве лабораторного журнала студент использует общую тетрадь) или не подготовлен протокол,

б) студент не знает теории работы в рамках теоретического введения в практикуме и не представляет, что и каким методом он будет измерять;

в) имеется более двух несданных ранее выполненных работ.

Однако до окончания лабораторного занятия студент, не получивший допуск, работает в лаборатории, устраняя допущенные недоработки.

4. Студентам, пропустившим занятия по уважительным причинам (имеется допуск из деканата), предоставляется возможность ее выполнения во время указанное ведущим преподавателем. Студентам, пропустившим занятия по неуважительным причинам, предоставляется возможность ее выполнения в зачетную неделю на «дублерском» занятии во время указанное ведущим преподавателем. Студенты, нуждающиеся в дополнительной подготовке, могут воспользоваться услугами Центра дополнительного образования и профессиональной подготовки.

5. В течение одного занятия допускается выполнение не более одной лабораторной работы.

6. Не допускается совместная работа 2-х и большего числа студентов за одной установкой, если это не предусмотрено методическими указаниями к выполнению данной работы.

7. На титульном листе лабораторного журнала должны быть указаны фамилия и инициалы студента, код учебной группы. Оформление каждой работы начинается с новой страницы. Схемы и графики выполняются карандашом, все записи делаются ручкой, для графиков используется миллиметровая бумага, или они выполняются с использованием компьютера; графики вклеиваются в лабораторный журнал. На расчетных страницах должны обязательно присутствовать рабочие формулы с подстановкой результатов прямых измерений и констант в одной системе единиц. На этих же страницах производится расчет погрешностей. Оформление работы завершается написанием выводов.

В выводах должны содержаться ответы на следующие вопросы:

а) что и каким методом измерялось,

- б) при каких условиях;
  - б) результаты с абсолютной и относительной погрешностями; анализ результатов и погрешностей.
8. Прием «защиты» по лабораторной работе заключается в проверке:
- а) результатов работы,
  - б) достоверности расчетов и их соответствия измерениям,
  - в) правильности построения графиков,
  - г) оформления работы и выводов.

Выполненная работа отмечается в журнале студента подписью преподавателя и простановкой даты. Работа считается зачетной, если на странице, где начинается ее описание, имеется 3 подписи преподавателя: за «допуск», «выполнение» и «защита» с указанием даты.

#### Правила работы преподавателей в лаборатории в зачетную неделю

1. К выполнению работ допускаются студенты, которым лектор или ведущий преподаватель предоставил допуск.
2. Лабораторные работы, выполненные в течение семестра, принимает тот преподаватель, который проводил занятия с группой в течение семестра. В случае отсутствия по уважительной причине этого преподавателя на зачетной неделе, зачет по лаборатории принимает лектор. При отсутствии лектора – руководитель ОПОП.
3. Во время проведения лабораторных работ учебно-вспомогательный персонал лаборатории работает под руководством ведущих занятий преподавателей и зав. лабораториями.

### 11.6. Методические указания для студентов

#### По подготовке к лекционным занятиям

Изучение дисциплины требует систематического и последовательного накопления теоретических знаний, следовательно, пропуски отдельных тем не позволяют глубоко освоить предмет. Студентам необходимо:

1. перед каждой лекцией просматривать рабочую программу дисциплины;
2. перед следующей лекцией необходимо просмотреть по конспекту материал предыдущей.

При затруднениях в восприятии материала следует обратиться к основным литературным источникам. Если разобраться в материале не удалось, необходимо обратиться к лектору или к преподавателю на практических занятиях. Не оставляйте «белых пятен» в освоении материала!

#### По подготовке к лабораторному практикуму

1. Освоение студентом лабораторного практикума – необходимая составная часть работы студента при освоении дисциплины. Каждый студент за один семестр должен выполнить 7 лабораторных работ в рамках календарного плана занятий.

2. Каждый студент перед началом семестра получает полный комплект литературы - набор учебных пособий, в которых помещены описания лабораторных работ. Инструкции по лабораторным работам, отсутствующим в учебных пособиях, имеются в соответствующей лаборатории на кафедре и каждый студент может получить ее во временное пользование. Описание каждой лабораторной работы содержит достаточно проработанное теоретическое введение, основные расчетные формулы и формулы расчета погрешности, подробное описание лабораторной установки, сценарий проведения лабораторной работы, виды таблиц, для внесения в них результатов измерений, контрольные вопросы, дающие студенту возможность осуществить самоконтроль уровня своей подготовки к работе.

3. Студент допускается к выполнению работы только после «допуска», т.е. проверки преподавателем готовности студента. Готовность студента к выполнению лабораторной работы состоит в следующем:

- а) в журнале (в качестве журнала используется общая тетрадь) имеется описание текущей лабораторной работы: название работы, цель работы, схема установки, рабочие формулы и формулы для расчета погрешностей; перечень приборов и принадлежностей (технические характеристики заполняются в лаборатории); перечень заданий и таблицы для записи результатов измерений;
- б) знание эксперимента и теории данной работы в рамках описания работы в практикуме и учебнике, умение работать с приборами, установками, оборудованием;

в) знание правил техники безопасности при работе с приборами и оборудованием, используемым в данной работе.

Студент не допускается к выполнению работы, если:

а) отсутствует лабораторный журнал или не подготовлен протокол,

б) студент не знает теории работы в рамках теоретического введения в практикуме и не представляет, что и каким методом он будет измерять;

в) отсутствует белый халат.

Однако до окончания лабораторного занятия студент, не получивший допуск, работает в лаборатории, устраняя допущенные недоработки.

4. Студентам, пропустившим занятия по уважительным причинам (имеется допуск из деканата), предоставляется возможность ее выполнения во время указанное ведущим преподавателем. Студентам, пропустившим занятия по неуважительным причинам, предоставляется возможность ее выполнения в зачетную неделю на «дублерском» занятии во время, указанное ведущим преподавателем.

5. В течение одного занятия допускается выполнение не более одной лабораторной работы.

6. Не допускается совместная работа 2-х и большего числа студентов за одной установкой, если это не предусмотрено методическими указаниями к выполнению данной работы.

8. На титульном листе лабораторного журнала должны быть указаны фамилия и инициалы студента, код учебной группы. Оформление каждой работы начинается с новой страницы. Схемы и графики выполняются карандашом, все записи делаются ручкой, для графиков используется миллиметровая бумага, или они выполняются с использованием компьютера; графики вклеиваются в лабораторный журнал. При оформлении работы необходимо выделять страницы для расчетов. На расчетных страницах должны обязательно присутствовать рабочие формулы с подстановкой результатов прямых измерений и физических констант в одной системе единиц. На этих же страницах производится расчет погрешностей. Оформление работы завершается написанием выводов. В выводах должны содержаться ответы на следующие вопросы:

а) что и каким методом измерялось,

б) при каких условиях;

б) результаты с абсолютной и относительной погрешностями; анализ результатов и погрешностей.

Прием «защиты» по лабораторной работе заключается в проверке:

а) результатов работы,

б) достоверности расчетов и их соответствия измерениям,

в) правильности построения графиков,

г) оформления работы и выводов.

Работа считается зачтенной, если на странице, где начинается ее описание, имеется 3 подписи преподавателя: за «допуск», «выполнение» и «защиту» с указанием даты.

### **По работе с литературой**

В рабочей программе дисциплины представлен список основной и дополнительной литературы – это учебники, учебно-методические пособия или указания. Дополнительная литература – учебники, монографии, сборники научных трудов, журнальные и газетные статьи, различные справочники, энциклопедии, Интернет-ресурсы.

Любая форма самостоятельной работы студента (подготовка к семинарскому занятию, докладу и т.п.) начинается с изучения соответствующей литературы как в библиотеке / электронно-библиотечной системе, так и дома. Изучение указанных источников расширяет границы понимания предмета дисциплины.

При работе с литературой выделяются следующие виды записей. Конспект – краткая схематическая запись основного содержания научной работы. Целью является не переписывание произведения, а выявление его логики, системы доказательств, основных выводов. Хороший конспект должен сочетать полноту изложения с краткостью. Цитата – точное воспроизведение текста. Заключается в кавычки. Точно указывается страница источника. Тезисы – концентрированное изложение основных положений прочитанного материала. Аннотация – очень краткое изложение содержания прочитанной работы. Резюме – наиболее общие выводы и положения работы, ее концептуальные итоги.

## **11.7. Особенности организации образовательного процесса для инвалидов и лиц с ограниченными возможностями здоровья**

Профессорско-преподавательский состав знакомится с психолого-физиологическими особенностями обучающихся инвалидов и лиц с ограниченными возможностями здоровья, индивидуальными программами реабилитации инвалидов (при наличии). При необходимости осуществляется дополнительная поддержка

преподавания психологами, социальными работниками, прошедшими подготовку ассистентами.

Предполагается использовать социально-активные и рефлексивные методы обучения, технологии социокультурной реабилитации с целью оказания помощи в установлении полноценных межличностных отношений с другими студентами, создании комфортного психологического климата в студенческой группе. Подбор и разработка учебных материалов производятся с учетом предоставления материала в различных формах: аудиальной, визуальной, с использованием специальных технических средств и информационных систем.

Освоение дисциплины лицами с ОВЗ осуществляется с использованием средств обучения общего и специального назначения (персонального и коллективного использования).

Для студентов с ОВЗ предусматривается доступная форма предоставления заданий оценочных средств, а именно:

- в печатной или электронной форме (для лиц с нарушениями опорно-двигательного аппарата);
- в печатной форме или электронной форме с увеличенным шрифтом и контрастностью (для лиц с нарушениями слуха, речи, зрения);
- методом чтения ассистентом задания вслух (для лиц с нарушениями зрения).

Лабораторные работы выполняются методом вычислительного эксперимента.

Студентам с инвалидностью увеличивается время на подготовку ответов на контрольные вопросы. Для таких студентов предусматривается доступная форма предоставления ответов на задания, а именно:

- письменно на бумаге или набором ответов на компьютере (для лиц с нарушениями слуха, речи);
- выбором ответа из возможных вариантов при тестировании с использованием услуг ассистента (для лиц с нарушениями опорно-двигательного аппарата);
- устно (для лиц с нарушениями зрения, опорно-двигательного аппарата).

При необходимости для обучающихся с инвалидностью процедура оценивания результатов обучения может проводиться в несколько этапов.

## 12. УЧЕБНО-МЕТОДИЧЕСКОЕ И ИНФОРМАЦИОННОЕ ОБЕСПЕЧЕНИЕ ДИСЦИПЛИНЫ

Информационную поддержку освоения дисциплины осуществляет библиотека Института, которая обеспечивает обучающихся основной учебной, учебно-методической и научной литературой, необходимой для организации образовательного процесса по дисциплине. Общий объем многоотраслевого фонда на 01.03.2021 г составляет более 405 000 экз.

Библиотека располагает учебной, учебно-методической и научно-технической литературой в форме печатных и электронных изданий, а также включает официальные, справочно-библиографические, специализированные отечественные и зарубежные периодические и информационные издания. Библиотека обеспечивает доступ к профессиональным базам данных, информационным, справочным и поисковым системам.

Каждый обучающийся обеспечен свободным доступом из любой точки, в которой имеется доступ к сети Интернет и к электронно-библиотечной системе (ЭБС) Института и Университета, которая содержит различные издания по основным изучаемым дисциплинам и сформирована по согласованию с правообладателями учебной и учебно-методической литературы.

Полный перечень электронных информационных ресурсов, используемых в процессе обучения, представлен в основной образовательной программе.

### а) основная литература

Основная литература	Режим доступа	Обеспеченность
Кулезнев, В.Н. Химия и физика полимеров [Электронный ресурс] : учеб. пособие / В.Н. Кулезнев, В.А. Шершнев. — Электрон. дан. — Санкт-Петербург : Лань, 2014. — 368 с.	ЭБС «Лань» Режим доступа: <a href="https://e.lanbook.com/book/51931">https://e.lanbook.com/book/51931</a>	Да
Тагер А.А. Физико-химия полимеров /Под ред. А.А. Аскадского. – Издание 4-е, перераб. и доп. – М.: Научный мир, 2007. – 576 с.	Библиотека НИ РХТУ	Да
Практикум по химии и физике высокомолекулярных соединений: учеб. изд. / В.Ф. Куренков, Л.А. Бударина, А.Е. Заикин Е.В. – М.: КолосС, 2008.-395с.:ил.- (Учебники и учеб. пособия для студентов высш. учеб.заведений).	Библиотека НИ РХТУ	Да

### б) дополнительная литература

Дополнительная литература	Режим доступа	Обеспеченность
Тугов И.И., Кострыкина Г.И. Химия и физика полимеров: Учеб. пособие для вузов. – М.: Химия, 1989. – 432 с.Кулезнев В.Н., Шершнев В.А. Химия и физика полимеров: Учеб. пособие для вузов. – М.: Химия, 1988. – 312 с.	Библиотека НИ РХТУ	Да

Технические свойства полимерных материалов: Учеб.-справ. пособие / В.К. Крыжановский, В.В. Бурлов, А.Д. Панаматченко, Ю.В. Крыжановская. – 2-е изд., испр. и доп. – СПб.: Профессия, 2005. – 248 с.	Библиотека НИ РХТУ	Да
Свойства пластических масс. Часть 1. Химическая структура полимеров, изд. 2-е исп. и доп. Учебное пособие / ФГБОУ ВПО «РХТУ им. Д.И. Менделеева», Новомосковский институт (филиал). Сост.: Алексеев А.А., Осипчик В.С., Коробко Е.А., Алексеев А.А. мл., Чернышова В.Н., Алексеев П.А. Новомосковск, 2013. – 72 с	Библиотека НИ РХТУ	Да
Свойства пластических масс. Испытания на растяжение, изгиб, удар и теплостойкость: Учебное пособие / ФГБОУ ВО «РХТУ им. Д.И. Менделеева», Новомосковский институт (филиал). Сост.: Алексеев А.А., Коробко Е.А. Новомосковск, 2021. – 80 с.	Библиотека НИ РХТУ	Да

## 12.2. Рекомендуемые источники научно-технической информации

Раздаточный иллюстративный материал к лекциям

Презентации к лекциям

Методические рекомендации по выполнению лабораторных работ.

## 12.3. Информационные и информационно-образовательные ресурсы

При освоении дисциплины студенты должны использовать информационные и информационно-образовательные ресурсы следующих порталов и сайтов:

1. Информационно-коммуникационные технологии в образовании. Система федеральных образовательных порталов [Электронный ресурс] – Режим доступа: <http://www.ict.edu.ru/> .(дата обращения: 21.06.2021).
2. Информационная система «Единое окно доступа к образовательным ресурсам» [Электронный ресурс] – Режим доступа: <http://window.edu.ru/> . (дата обращения: 21.06.2021).
3. Библиотека Новомосковского института (филиала) Российского химико-технологического университета им. Д.И. Менделеева. URL: [http://irbis.nirhtu.ru/ISAPI/irbis64r\\_opak72/cgiirbis\\_64.dll?C21COM=F&I21DBN=IBIS&P21DBN=IBIS](http://irbis.nirhtu.ru/ISAPI/irbis64r_opak72/cgiirbis_64.dll?C21COM=F&I21DBN=IBIS&P21DBN=IBIS) (дата обращения: 21.06.2021).
4. ТехЛит библиотека. ГОСТы, СанПины, СНИПы и т.д. – Режим доступа [https:// http://www.tehlit.ru](https://http://www.tehlit.ru) (дата обращения 21.06.2021).

При реализации образовательного процесса используются следующие средства обеспечения освоения практики:

- ЭБС «Лань», договор № 33.03-Р-3.1-3824/2021 от 26.09.2021г. ИКЗ : 21 1 7707072637 770701001 0020 000 0000 244 . Договор № 33.03-Р-3.1-3825/2021 от 26.09.2021г. ИКЗ : 21 1 7707072637 770701001 0020 000 0000 244Срок действия с 26.09.2021г. по 25.09.2022г.
- ЭБС "ЮРАЙТ" - Договор № 33.03-Р-2.0-3196/2021 на оказание услуг по предоставлению доступа к образовательной платформе ИКЗ 21 1 7707072637 770701001 0014 001 5814 244 от 16.03.2021 г., срок действия с 16.03.2021 по 15.03.2022 г.
- информационно-методические материалы: учебные и методические пособия в печатном и электронном виде; справочные материалы в печатном и электронном виде, альбомы и рекламные проспекты с основными видами и характеристиками полимерных материалов, кафедральная библиотека электронных изданий.

## 13. МАТЕРИАЛЬНО-ТЕХНИЧЕСКОЕ ОБЕСПЕЧЕНИЕ ДИСЦИПЛИНЫ

В соответствии с учебным планом занятия по дисциплине «*Физика полимеров*» проводятся в форме аудиторных, лабораторных занятий и самостоятельной работы обучающегося.

Учебные аудитории для проведения занятий лекционного типа, занятий семинарского типа, групповых и индивидуальных консультаций, текущего контроля и промежуточной аттестации, а также помещения для самостоятельной работы обучающихся, оснащенные компьютерной техникой с возможностью подключения к сети «Интернет» и обеспеченные доступом в электронную информационно-образовательную среду Института, помещения для хранения и профилактического обслуживания учебного оборудования

Наименование специальных помещений и помещений для самостоятельной работы	Оснащенность специальных помещений и помещений для самостоятельной работы	Приспособленность помещений для использования инвалидами и лицами с ограниченными возможностями здоровья
---	---	--

Лекционная аудитория № 183	Учебные столы, стулья, доска, мел Переносная презентационная техника	приспособлено*
Аудитория для текущего контроля и промежуточной аттестации № 183	Учебные столы, стулья, доска, мел Переносная презентационная техника	приспособлено*
Аудитория для групповых и индивидуальных консультаций обучающихся № 183	Учебные столы, стулья, доска, мел Переносная презентационная техника	приспособлено*
Учебная лаборатория № 183	Учебные столы, стулья, доска, мел Презентационная техника Компьютеризированный аппарат для испытания на прочность (разрывная машина ZE – 400), прибор ИИРТ-М (показатель текучести расплава термопластов), прибор ПТЬ-1-2Ж (для оценки теплостойкости полимерных материалов по Вика соответственно в жидкой среде, а также для изучения термомеханических свойств полимерных материалов в режиме постоянной нагрузки), аппарат для испытания на прочность (растяжение, изгиб, сжатие), прибор для оценки теплоемкости полимерных материалов марки ИТ-С-400, прибор для оценки теплопроводности полимерных материалов марки ИТ-λ-400, мост постоянного тока P 589 (учебная пробойная установка), прибор для измерения твердости резины ( твердомер по Шор А), весы электронные РП 100Ш13.	приспособлено*
Лаборатория «Реология»	Компьютеризированный дериватограф системы Паулик-Паулик-Эрдей фирмы «МОМ», прибор для изучения реологических свойств реактопластов "Полимер-Р-1"	приспособлено*
Аудитория для самостоятельной работы студентов Компьютерный класс (ауд. 350-а)	Учебная мебель. Мультимедийное оборудование, экран для проектора Drapen Diplomat; компьютеры - 10 шт. ПК Dell Optiplex 755 (монитор 17"), системный блок, клавиатура, мышь; компьютер преподавателя - 1 шт. Realm MB ASUS AM2 WS Proress/ Athlon 64*2 6000 + / 4 Gb; проектор - Hitachi CP - X 327 разрешение 1024*768; МФУ (принтер - копир - сканер) FS - 1035 MFP/ DP/.	приспособлено*
Помещение для хранения и профилактического обслуживания учебного оборудования	Учебные столы, шкафы, стулья, доска Средства (приборы, стенды), необходимые для проведения профилактического обслуживания учебного оборудования	

\* Для инвалидов и лиц с ограниченными возможностями здоровья есть возможность проводить лекционные занятия, практические занятия на 1-ых этажах учебных корпусов. Возле входных дверей в учебные корпуса установлен звонок в дежурную сотруднику. Предусмотрены широкие дверные проемы. Имеются специализированные кабинеты для самостоятельной и индивидуальной работы, оснащенные ПК.

### 13.1. Компьютеры, информационно-телекоммуникационные сети, аппаратно-программные и аудиовизуальные средства:

Ноутбук Acer Extensa 4230 Intel Celeron 2.2ГГц, с оперативной памятью 2 Гбайта, жестким диском 160 Gb с возможностью просмотра видеоматериалов и презентаций, с неограниченным доступом в Интернет, к ЭБС, электронным образовательным и информационным ресурсам, базе данных электронного каталога Института, системе управления учебными курсами Moodle, учебно-методическим материалам.

Проектор Acer P 5270, экран на треноге DA-line

### 13.2. Программное обеспечение

#### Перечень лицензионного программного обеспечения. Реквизиты подтверждающего документа

1 Операционная система MS Windows 7, бессрочная лицензия в рамках подписки Azure Dev Tools for Teaching (бывший Microsoft Imagine Premium(бывший DreamSpark – [TheNovomoskovsk university \(the branch\) - EMDEPT - DreamSparkPremium](http://e5.onthehub.com/WebStore/Welcome.aspx?vrsro=8&ws=9f5a10ad-c98b-e011-969d-0030487d8897) <http://e5.onthehub.com/WebStore/Welcome.aspx?vrsro=8&ws=9f5a10ad-c98b-e011-969d-0030487d8897>. Номер учетной записи e5: 100039214

2 MSWord, MSEXcel, MSPowerPoint из пакета MSOffice 365 A1 распространяется под лицензией в рамках подписки Azure Dev Tools for Teaching (бывший Microsoft Imagine Premium(бывший DreamSpark – [TheNovomoskovsk university \(the branch\) - EMDEPT - DreamSparkPremium](http://e5.onthehub.com/WebStore/Welcome.aspx?vrsro=8&ws=9f5a10ad-c98b-e011-969d-0030487d8897) <http://e5.onthehub.com/WebStore/Welcome.aspx?vrsro=8&ws=9f5a10ad-c98b-e011-969d-0030487d8897>. Номер учетной записи e5: 100039214).

3. Архиватор 7zip (распространяется под лицензией GNULGPLlicense)



4. AdobeAcrobatReader - ПО [Acrobat Reader DC](https://acrobat.adobe.com/ru/ru/acrobat/pdf-reader/volume-distribution.html) и мобильное приложение AcrobatReader являются бесплатными и доступны для корпоративного распространения (<https://acrobat.adobe.com/ru/ru/acrobat/pdf-reader/volume-distribution.html>).

5. Браузер MozillaFireFox (распространяется под лицензией MozillaPublicLicense 2.0 (MPL))

#### 14. ТРЕБОВАНИЯ К ОЦЕНКЕ КАЧЕСТВА ОСВОЕНИЯ ДИСЦИПЛИНЫ

Наименование разделов	Основные показатели оценки	Формы и методы контроля и оценки
<b>Раздел 1.</b> Физическая структура полимеров	<p><i>Знает:</i></p> <ul style="list-style-type: none"> <li>- основные понятия теории строения макромолекул и влияние их на свойства полимеров</li> <li>- особенности надмолекулярного строения полимеров и их влияние на свойства;</li> </ul> <p><i>Умеет:</i></p> <ul style="list-style-type: none"> <li>- увязывать свойства полимеров с их молекулярным и надмолекулярным строением</li> </ul> <p><i>Владеет:</i></p> <ul style="list-style-type: none"> <li>- способностью использовать знание особенностей структуры полимеров для прогнозирования их физико-механических свойств</li> </ul>	<p>Оценка за контрольную работу</p> <p>Оценка за лабораторный практикум</p> <p>Оценка за экзамен (семестр <u>5</u>)</p>
<b>Раздел 2.</b> Физические и фазовые состояния полимеров	<p><i>Знает:</i></p> <ul style="list-style-type: none"> <li>- агрегатные, фазовые и физические состояния полимеров и их особенности;</li> </ul> <p><i>Умеет:</i></p> <ul style="list-style-type: none"> <li>- увязывать свойства полимеров с их молекулярным и надмолекулярным строением</li> <li>- определять температуры фазовых и физических переходов в полимерах</li> </ul> <p><i>Владеет:</i></p> <ul style="list-style-type: none"> <li>- способностью использовать знание особенностей структуры полимеров для прогнозирования их физико-механических свойств</li> <li>- навыками построения и анализа термомеханических кривых полимеров</li> </ul>	<p>Оценка за контрольную работу</p> <p>Оценка за лабораторный практикум</p> <p>Оценка за экзамен (семестр <u>5</u>)</p>
<b>Раздел 3.</b> Релаксационные свойства полимеров	<p><i>Знает:</i></p> <ul style="list-style-type: none"> <li>- способы изучения релаксационных процессов в полимерах</li> </ul> <p><i>Умеет:</i></p> <ul style="list-style-type: none"> <li>- увязывать свойства полимеров с их молекулярным и надмолекулярным строением</li> <li>- исследовать релаксационные свойства полимеров</li> </ul> <p><i>Владеет:</i></p> <ul style="list-style-type: none"> <li>- способностью использовать знание особенностей структуры полимеров для прогнозирования их физико-механических свойств - навыками построения и анализа термомеханических кривых полимеров</li> <li>- методами оценки релаксационных свойств полимеров</li> </ul>	<p>Оценка за контрольную работу</p> <p>Оценка за лабораторный практикум</p> <p>Оценка за экзамен (семестр <u>5</u>)</p>
<b>Раздел 4.</b> Физические свойства полимеров. Механические свойства полимеров	<p><i>Знает:</i></p> <ul style="list-style-type: none"> <li>- физические (механические, электрические и теплофизические) свойства полимеров и методы их определения</li> </ul> <p><i>Умеет:</i></p> <ul style="list-style-type: none"> <li>- увязывать свойства полимеров с их молекулярным и надмолекулярным строением</li> <li>- оценивать механические, теплофизические и электрические свойства полимеров</li> </ul> <p><i>Владеет:</i></p> <ul style="list-style-type: none"> <li>- способностью использовать знание особенностей структуры полимеров для прогнозирования их физико-механических свойств</li> <li>- навыками оценки механических, теплофизических и электрических показателей</li> </ul>	<p>Оценка за контрольную работу</p> <p>Оценка за лабораторный практикум</p> <p>Оценка за экзамен (семестр <u>5</u>)</p>

<p><b>Раздел 5.</b> Теплофизические свойства полимеров</p>	<p><i>Знает:</i>  - физические (механические, электрические и теплофизические) свойства полимеров и методы их определения  <i>Умеет:</i>  - увязывать свойства полимеров с их молекулярным и надмолекулярным строением  - оценивать механические, теплофизические и электрические свойства полимеров  <i>Владеет:</i>  - способностью использовать знание особенностей структуры полимеров для прогнозирования их физико-механических свойств  - навыками оценки механических, теплофизических и электрических показателей</p>	<p>Оценка за контрольную работу  Оценка за лабораторный практикум  Оценка за экзамен (семестр <u>5</u>)</p>
<p><b>Раздел 6.</b> Электрические свойства полимеров</p>	<p><i>Знает:</i>  - физические (механические, электрические и теплофизические) свойства полимеров и методы их определения  <i>Умеет:</i>  - увязывать свойства полимеров с их молекулярным и надмолекулярным строением  - оценивать механические, теплофизические и электрические свойства полимеров  <i>Владеет:</i>  - способностью использовать знание особенностей структуры полимеров для прогнозирования их физико-механических свойств  - навыками оценки механических, теплофизических и электрических показателей</p>	<p>Оценка за контрольную работу  Оценка за лабораторный практикум  Оценка за экзамен (семестр <u>5</u>)</p>

**АННОТАЦИЯ**  
**рабочей программы дисциплины**  
**«Физика полимеров»**

**1. Общая трудоемкость (з.е./ час): 4 /144.** Форма промежуточного контроля: экзамен. Дисциплина изучается на 3 курсе в 5 семестре.

**2. Место дисциплины в структуре образовательной программы**

Дисциплина Б1.В.09.02 **Физика полимеров** реализуется в рамках части, формируемой участниками образовательных отношений блока Б1.В Модуль дисциплин профиля Технология и переработка полимеров.

Дисциплина базируется на дисциплинах (модулях): Математика, Физика, Органическая химия, Аналитическая химия и физико-химические методы анализа, Физическая химия, Химия полимеров, Прикладная механика. Дисциплина способствует формированию соответствующих компетенций в рамках изучения последующих дисциплин профиля Технология и переработка полимеров.

**3. Цель и задачи изучения дисциплины**

Целью освоения дисциплины является обеспечение базовой подготовки обучающихся в области физики полимеров.

Задачи преподавания дисциплины:

- приобретение основополагающих знаний по фундаментальным закономерностям физики полимеров;
- получение знаний об особенностях физической структуры, физических и фазовых состояниях полимеров;
- получение знаний об особенностях физических свойств полимеров;
- изучение влияния термодинамических и механических факторов на структуру и свойства полимеров;
- приобретение и формирование навыков оценки физических свойств полимеров.

**4. Содержание дисциплины**

**Физическая структура полимеров.** Надмолекулярная структура аморфных и кристаллических полимеров. Ориентированное состояние полимеров. Методы исследования структуры полимеров. **Физические и фазовые состояния полимеров.** Агрегатные, фазовые и физические состояния полимеров. Термомеханический метод анализа полимеров. Стеклование и стеклообразное состояние полимеров. Теории стеклообразования. Высокоэластическое состояние. Теории высокоэластичности. Вязкотекучее состояние полимеров и его особенности. **Релаксационные свойства полимеров.** Релаксация напряжения и релаксация деформации. Механический гистерезис. Релаксационные процессы при периодических нагрузках. Принцип температурно-временной аналогии. Релаксационный спектр. Фазовые переходы. **Физические свойства полимеров. Механические свойства полимеров.** Деформационные свойства стеклообразных и кристаллических полимеров. Деформационные свойства полимеров в высокоэластическом состоянии и в вязкотекучем состоянии. Прочностные свойства полимеров. Особенности разрушения полимеров в стеклообразном и в высокоэластическом состояниях. Разрушение полимеров длительно действующей нагрузкой. Разрушение полимеров при динамических нагрузках. **Теплофизические свойства полимеров.** Теплоемкость. Теплопроводность. Температуропроводность. Тепловое расширение. **Электрические свойства полимеров.** Электрическая проводимость полимеров. Электрическая прочность. Диэлектрическая проницаемость и диэлектрические потери. Статическая электризация. Свойства полимерных полупроводников и электропроводящих материалов.

**5. Планируемые результаты обучения по дисциплине, обеспечивающие достижение планируемых результатов освоения образовательной программы**

В результате освоения ОПОП бакалавриата обучающийся должен овладеть следующими компетенциями и индикаторами достижения компетенций:

**ПК-2** Способен принимать технические решения при разработке технологических процессов, их проведения в рамках регламентов, выявлять и устранять отклонения, выбирать технические средства для измерения базовых параметров техпроцесса, сырья, продукции с учетом экологических аспектов.

**ПК-2.4** Способен проводить анализ материалов на стадиях входного, текущего технологического и заключительного контроля и осуществлять оценку получаемых результатов.

**ПК-5** Способен осуществлять проведение работ по обработке и анализу научно-технической информации и результатов исследований, выполнять эксперименты и оформлять результаты исследований и разработок, готовность осуществлять подготовку документации, проектов планов и программ проведения отдельных этапов работ

**ПК-5.3** Готов использовать знание свойств химических элементов, соединений и материалов на их основе для решения задач профессиональной деятельности

**Знать:**

- основные понятия теории строения макромолекул и влияние их на свойства полимеров
- особенности надмолекулярного строения полимеров и их влияние на свойства;
- агрегатные, фазовые и физические состояния полимеров и их особенности;
- способы изучения релаксационных процессов в полимерах
- физические (механические, электрические и теплофизические) свойства полимеров и методы их определения

**Уметь:**

- увязывать свойства полимеров с их молекулярным и надмолекулярным строением
- определять температуры фазовых и физических переходов в полимерах
- исследовать релаксационные свойства полимеров
- оценивать механические, теплофизические и электрические свойства полимеров

**Владеть:**

- способностью использовать знание особенностей структуры полимеров для прогнозирования их физико-механических свойств - навыками построения и анализа термомеханических кривых полимеров
- методами оценки релаксационных свойств полимеров
- навыками оценки механических, теплофизических и электрических показателей

#### 6. Виды учебной работы и их объем

Семестр \_5\_

Вид учебной работы	Объем		в том числе в форме практической	
	з.е.	акад. ч.	з.е.	акад. ч.
<b>Общая трудоемкость дисциплины</b>	<b>4</b>	<b>144</b>	<i>1</i>	<i>36</i>
<b>Контактная работа:</b>	<b>1,54</b>	<b>55,3</b>	<i>1</i>	<i>36</i>
Лекции	0,5	18	0	0
Практические занятия (ПЗ)	-	-	-	-
Лабораторные работы (ЛР)	1	36	<i>1</i>	<i>36</i>
Консультации	0,03	1		
<b>Самостоятельная работа:</b>	<b>1,72</b>	<b>62</b>	0	0
Проработка лекционного материала	0,5	18	0	0
Подготовка к лабораторным занятиям	0,5	18	0	0
Подготовка к контрольным пунктам	0,72	26	0	0
<b>Форма (ы) контроля:</b>	<b>Экзамен</b>			
<b>Контактная работа - промежуточная аттестация</b>	<b>0,01</b>	<b>0,3</b>	0	0
Подготовка к экзамену	<b>0,74</b>	<b>26,7</b>		



Министерство науки и высшего образования Российской Федерации

Новомосковский институт (филиал)  
федерального государственного бюджетного образовательного учреждения  
высшего образования  
«Российский химико-технологический университет  
имени Д.И. Менделеева»  
(Новомосковский институт РХТУ им.Д.И.Менделеева)



## РАБОЧАЯ ПРОГРАММА ДИСЦИПЛИНЫ

**Б1.В.09.03 «Теоретические основы переработки полимеров»**

Направление подготовки: 18.03.01 Химическая технология

Направленность (профиль): Технология и переработка полимеров

Квалификация: бакалавр

**Форма обучения**

*очная*

Новомосковск - 2021

## 1. ОБЩИЕ ПОЛОЖЕНИЯ

### 1.1. Нормативные документы, используемые при разработке основной образовательной программы

Нормативную правовую базу разработки рабочей программы практики составляют:

Федеральный закон от 29.12.2012 N 273-ФЗ (ред. от 02.07.2021) "Об образовании в Российской Федерации"(с изм. и доп., вступ. в силу с 01.09.2021);

Федеральный закон от 31.07.2020 г №304-ФЗ «О внесении изменений в Федеральный закон «Об образовании в Российской Федерации» по вопросам воспитания обучающихся»;

«Порядок организации и осуществления образовательной деятельности по образовательным программам высшего образования — программам бакалавриата, программам специалитета, программам магистратуры», утвержденный приказом Министерства образования и науки РФ от 06.04.2021 г N 245;

Федеральный государственный образовательный стандарт высшего образования (ФГОС ВО) (ФГОС-3++) по направлению подготовки 18.03.01 Химическая технология, утвержденного приказом Министерства образования и науки Российской Федерации от 7 августа 2020 г. № 922 (Зарегистрировано в Минюсте России 19 августа 2020 г. N 59336);

Положение о практической подготовке обучающихся, утвержденное приказом Министерства науки и высшего образования Российской Федерации и Министерства просвещения Российской Федерации от 5 августа 2020 г. N 885/390 (зарегистрирован Министерством юстиции Российской Федерации 11 сентября 2020 г., регистрационный N 59778);

Методическими рекомендациями по организации образовательного процесса для обучения инвалидов и лиц с ограниченными возможностями здоровья в образовательных организациях высшего образования, в том числе оснащенности образовательного процесса (утверждены заместителем Министра образования и науки РФ А.А. Климовым от 08.04.2014 № АК-44/05вн)

Устав ФГБОУ ВО РХТУ им. Д.И. Менделеева;

Положение о Новомосковском институте (филиале) РХТУ им. Д.И. Менделеева.

Локальные нормативные акты Новомосковского института (филиала) РХТУ им. Д.И. Менделеева.

Положение о порядке организации и осуществления образовательной деятельности по образовательным программам высшего образования - программам бакалавриата, программам специалитета, программам магистратуры в НИ РХТУ им. Д.И. Менделеева, принятым решением Ученого совета НИ РХТУ им. Д.И. Менделеева от 30.10.2019;

Положения об электронной информационно-образовательной среде Новомосковского института (филиала) федерального государственного бюджетного образовательного учреждения высшего образования «Российский химико-технологический университет имени Д.И. Менделеева»

Рабочая программа дисциплины (далее – Программа, РПД) составлена в соответствии с требованиями Федерального государственного образовательного стандарта высшего образования (уровень бакалавриата) по направлению подготовки 18.03.01 Химическая технология, утвержденного приказом Министерства образования и науки Российской Федерации от 7 августа 2020 г. № 922 (Зарегистрировано в Минюсте России 19 августа 2020 г. N 59336) (ФГОС ВО), рекомендациями Учебно-методической комиссии НИ РХТУ им. Д.И. Менделеева и накопленным опытом преподавания дисциплины кафедрой «Химическая технология органических веществ и полимерных материалов» НИРХТУ им. Д.И. Менделеева (далее – Институт).

Контроль успеваемости студентов ведется по принятой в Институте системе.

Рабочая программа дисциплины может быть реализована с применением электронного обучения и дистанционных образовательных технологий полностью или частично.

## 2. ЦЕЛЬ И ЗАДАЧИ ОСВОЕНИЯ УЧЕБНОЙ ДИСЦИПЛИНЫ

Целью освоения дисциплины является формирование базовых представлений обучающегося о процессах течения расплавов полимеров и их моделировании.

Задачи преподавания дисциплины:

-закрепление знаний основных понятий в области создания, производства и переработки полимерных материалов;

-ознакомление обучающихся с новыми понятиями в технологии полимерных материалов и технологии их переработки в изделия;

-уяснение сущности основных понятий реологии расплавов и растворов полимеров;

-приобретение знаний закономерностей формирования вязкости расплавов полимеров;

-ознакомление обучающихся с математическим моделированием процессов течения полимеров в каналах различной геометрии;

-приобретение знаний теоретического аналитического расчета вязкостных свойств расплавов полимеров;  
 -уяснение эффектов, возникающих при течении полимеров, их причин и способов управления ими;  
 -закрепление знаний значимости информационных технологий в практической деятельности бакалавра  
 профиля подготовки «Технология и переработка полимеров».

Главными задачами являются:

- 1) научить студента видеть процесс течения расплава полимера в канале, скрытый металлом;
- 2) повышение чувства гордости за выбранный профиль подготовки.

### 3. МЕСТО ДИСЦИПЛИНЫ В СТРУКТУРЕ ОПОП

Дисциплина Б1.В.09.03 – Теоретические основы переработки полимеров реализуется в рамках части, формируемой участниками образовательных отношений блока Б1 Дисциплины (модули). Является обязательной для освоения на 3 курсе, 6 семестр.

Для освоения дисциплины необходимы компетенции (или их части), сформированные в рамках изучения дисциплин: Математика, Физика, Прикладная информатика, Физическая химия, Коллоидная химия, Процессы и аппараты химической технологии, Химия полимеров, Физика полимеров, Учебная практика. Дисциплина способствует формированию соответствующих компетенций в рамках изучения последующих дисциплин модуля Технология и переработка полимеров.

### 4. ТРЕБОВАНИЯ К РЕЗУЛЬТАТАМ ОСВОЕНИЯ ДИСЦИПЛИНЫ

Изучение дисциплины направлено на приобретение следующих **компетенций и индикаторов их достижения**:

#### Профессиональные компетенции и индикаторы их достижения

Задача профессиональной деятельности	Объект или область знания	Код и наименование ПК	Код и наименование индикатора достижения ПК	Основание (профессиональный стандарт, анализ опыта) Обобщенные трудовые функции
--------------------------------------	---------------------------	-----------------------	---	---

#### Технологический тип задач профессиональной деятельности

Управление технологическими процессами промышленного производства	Оборудование, технологические процессы промышленные системы получения веществ, материалов. Методы и средства диагностики контроля технического состояния технологического оборудования	<b>ПК-2</b> Способен принимать технические решения при разработке технологических процессов, их проведения в рамках регламентов, выявлять и устранять отклонения выбирать технические средства для измерения базовых параметров техпроцесса, сырья, продукции с учетом экологических аспектов.	<b>ПК-2.4</b> Способе проводить анализ материалов на стадиях входного, текущего технологического заключительного контроля и осуществляют оценку получаемых результатов.	ПС «Специалист по химической переработке нефти и газа», код 19.002 утвержденный приказом Министерства труда социальной защиты Российской Федерации от 21.11.2014 № 926н (в ред. Приказа Минтруда России от 12.12.2016 г. № 727н)  Анализ требований к профессиональным компетенциям, предъявляемым к выпускникам на рынке труда
---	--	---	--	---

#### Научно-исследовательский тип задач профессиональной деятельности



Осуществление научно-исследовательской деятельности по решению прикладных задач химической технологии	Химические вещества, материалы, химические процессы и явления, источники профессиональной информации, аналитическое исследовательское оборудование	<b>ПК-5</b> Способен осуществлять проведение работ по обработке и анализу научно-технической информации и результатов исследований, выполнять эксперименты и оформлять результаты исследований и разработок, готовность осуществлять подготовку документации, проектов планов и программ проведения отдельных этапов работ	<b>ПК-5.3</b> Готов использовать знание свойств химических элементов, соединений и материалов на их основе для решения задач профессиональной деятельности. <b>ПК-5.4</b> Готов использовать знания основных физических теорий для решения возникающих физических задач, самостоятельного приобретения физических знаний, для понимания принципов работы приборов и устройств, в том числе выходящих за пределы компетентности	ПС «Специалист по химической переработке нефти и газа», код 19.002, утвержденный приказом Министерства труда и социальной защиты Российской Федерации от 21.11.2014 № 926н (в ред. Приказа Минтруда России от 12.12.2016 г. № 727н) Анализ требований к профессиональным компетенциям, предъявляемым к выпускникам на рынке труда
---	--	---	--	---

**В результате изучения дисциплины студент бакалавриата должен:**

**Знать:**

- сущность основных понятий, используемых в реологии полимеров;
- конструкцию и принцип работы приборов для определения реологического поведения расплава полимера;
- практическую значимость реологии полимеров.
- механизм течения низкомолекулярных жидкостей и расплавов полимеров;
- роль природы полимера в формировании вязкостных свойств полимерных материалов;
- основные математические модели процессов течения расплавов полимеров в различных каналах в рамках метода эффективной вязкости;
- основные теории аномалии вязкости расплавов полимеров
- эффекты, возникающие при течении расплавов полимеров, их сущность и способы регулирования;

**Уметь:**

- рассчитать гидравлической сопротивление обычно используемых каналов при заданной производительности, решить обратную задачу.
- оценить реологическое поведение расплава полимера вне известной кривой его течения;
- оценить реологическое поведение расплава полимера при известном значении его ньютоновской вязкости;
- поставить гипотетический эксперимент, отражающий суть основных теорий аномалии вязкости расплавов полимеров;

**Владеть:**

- навыками определения вязкостных свойств расплавов полимеров;
- навыками оптимизации процессов течения в различных каналах и конструкции самих каналов.
- навыками анализа основных теорий аномалии вязкости расплавов полимеров;

**5. ОБЪЕМ ДИСЦИПЛИНЫ И ВИДЫ ОБРАЗОВАТЕЛЬНОГО ПРОЦЕССА**

*Семестр \_6\_*

Вид учебной работы	Объем		в том числе в форме практической подготовки	
	з.е.	акад. ч.	з.е.	акад. ч.
<b>Общая трудоемкость дисциплины</b>	<b>4</b>	<b>144</b>	<b>1,16</b>	<b>42</b>
<b>Контактная работа:</b>	<b>1,87</b>	<b>67,3</b>	<b>1,16</b>	<b>42</b>
Лекции	0,67	24		
Практические занятия (ПЗ)	0,33	12	0,33	12
Лабораторные работы (ЛР)	0,83	30	0,83	30
Консультации	0,03	1		
<b>Самостоятельная работа:</b>	<b>1,14</b>	<b>41</b>		

Проработка лекционного материала	0,33	12		
Подготовка к лабораторным занятиям и семинарам	0,56	20		
Подготовка домашних заданий	0,24	9		
<b>Форма (ы) контроля:</b>	Зачет, экзамен			
<b>Контактная работа</b> - промежуточная аттестация (экзамен)	0,01	0,3		
Подготовка к экзамену	<b>0,99</b>	35,7		

## 6. СОДЕРЖАНИЕ ДИСЦИПЛИНЫ

### 6.1. Разделы дисциплины и виды занятий

№ п/п	Раздел дисциплины	ак. часов								
		Всего	в т.ч. в форме практ. подг.	Лекции	в т.ч. в форме практ. подг.	Прак. зан.	в т.ч. в форме практ. подг.	Лаб. работы	в т.ч. в форме практ. подг.	Сам. работа
1	Основы реологии расплавов полимеров	72	26	14		16	16	10	10	32
2	Расчет процессов течения расплавов полимеров в различных каналах	23	11	6		10	10	1	1	6
3	Эффекты проявления высокоэластичности расплавов при течении	12	5	4		4	4	1	1	3
	Консультации	1								
	Подготовка к экзамену	35,7								
	Промежуточная аттестация (экзамен)	0,3								
	<b>ИТОГО</b>	144	42	24		30	30	12	12	41

### 6.2 Содержание дисциплины

№ раздела	Наименование раздела дисциплины	Содержание раздела
1	Основы реологии расплавов полимеров	Переработка пластических масс и эластомеров (основные понятия и общие сведения). Механизм течения низкомолекулярных жидкостей и расплавов полимеров. Температура текучести, уравнение Каргина-Слонимского. Виды деформаций, возникающих при течении расплавов полимеров. Реология и ее основные понятия. Закон Ньютона. Целесообразность и способы регулирования вязкости расплавов полимеров. Нормальные напряжения, Высокоэластические деформации. Пространственное расположение векторов тензора напряжений. Приборы для изучения реологических свойств термопластов. Прибор ИИРТ-М. Прибор «Полимер-К-1». Прибор «Реотест-2». Прибор «Полимер-Р-1». Эффект неустойчивого течения расплавов полимеров. Вязкие жидкости, их кривые течения и механические модели. Явление аномалии вязкости и сущность двух теорий. Релаксационные процессы в полимерных системах. Принцип температурно-временной суперпозиции (ТВС) кривых течения. Универсальная температурно-инвариантная характеристика вязкостных свойств расплавов полимеров Г.В. Виноградова и А.Я. Малкина. Зависимость вязкости расплавов полимеров от различных факторов. Эмпирические уравнения для расчета вязкости при различных температурах и давлениях. Уравнения Аррениуса-Френкеля-Эйринга и Вильямса-Ланделла-Ферри. Энергия активации вязкого течения. Влияние молекулярной массы на вязкость расплавов полимеров. Критическая ММ. Влияние молекулярной массы на вязкость расплавов псевдопластичных полимеров в широком диапазоне интенсивностей деформирования. Закон течения расплавов полимеров (степенное уравнение Оствальда де-Вейля) и варианты его математического представления. Математические модели Карро и Элліса. Истинное и кажущееся (эффективное) в

		реологии расплавов полимеров, метод эффективной вязкости, «точный» метод расчета.
2	Расчет процессов течения расплавов полимеров в различных каналах	Фундаментальные уравнения, используемые при описании процессов переработки полимерных материалов из расплавов. Системы уравнений Коши и Навье-Стокса. Принимаемые допущения и получаемые при этом простые математические модели. Виды каналов. Течение расплавов полимеров в цилиндрических каналах и плоскощелевых каналах, уравнение Пуазейля, коэффициент геометрической формы канала. Расчет процессов течения расплавов полимеров в одиночных каналах: прямоугольного и квадратного, трапециевидного и произвольного сечения с параллельными образующими. Расчет процессов течения расплавов полимеров в круглых конических и различных кольцевых каналах, в последовательных и параллельных каналах. Уравнения Рабиновича-Вайссенберга, Рейнера-Букингема, Маргулиса, Рейнера-Ривлина.
3	Эффекты проявления высокоэластичности расплавов при течении	Неустойчивое течение расплавов полимеров. Явление «срыва потока». Эффект Барруса. Эффект Вайссенберга. Эффект входа. Экспериментальная оценка входных потерь давления и длины входового участка, метод Бегли. Явление аномалии вязкости.

## 7. СООТВЕТСТВИЕ СОДЕРЖАНИЯ ТРЕБОВАНИЯМ К РЕЗУЛЬТАТАМ ОСВОЕНИЯ ДИСЦИПЛИНЫ

№	В результате освоения дисциплины студент должен:	Раздел 1	Раздел 2	Раздел 3
<b>Знать</b>				
1	-сущность основных понятий, используемых в реологии полимеров;	+		
2	-конструкцию и принцип работы приборов для определения реологического поведения расплава полимера	+		
3	-практическую значимость реологии полимеров.	+	+	+
4	-механизм течения низкомолекулярных жидкостей и расплавов полимеров	+		
5	-роль природы полимера в формировании вязкостных свойств полимерных материалов	+		
6	-основные математические модели процессов течения расплавов полимеров в различных каналах в рамках метода эффективной вязкости-	+	+	
7	-основные теории аномалии вязкости расплавов полимеров	+		
8	-эффекты, возникающие при течении расплавов полимеров, их сущность и способы регулирования			+
<b>Уметь:</b>				
5	-рассчитать гидравлической сопротивление обычно используемых каналов при заданной производительности, решить обратную задачу		+	
6	-оценить реологическое поведение расплава полимера при известной кривой его течения	+	+	
	-оценить реологическое поведение расплава полимера при известном значении его ньютоновской вязкости	+	+	
	-поставить гипотетический эксперимент, отражающий суть основных теорий аномалии вязкости расплавов полимеров	+		+
<b>Владеть:</b>				
7	-навыками определения вязкостных свойств расплавов полимеров;	+		
8	-навыками оптимизации процессов течения в различных каналах и конструкции самих каналов		+	+
	-навыками анализа основных теорий аномалии вязкости расплавов полимеров	+		+

В результате освоения дисциплины студент должен овладеть следующими компетенциями и индикаторами их достижения:

	Код и наименование компетенции	Код и наименование индикатора достижения			

1	<b>ПК-2</b> Способен принимать технические решения при разработке технологических процессов, их проведения в рамках регламентов, выявлять и устранять отклонения, выбирать технические средства для измерения базовых параметров техпроцесса, сырья, продукции с учетом экологических аспектов.	<b>ПК-2.4</b> Способен проводить анализ материалов на стадиях входного, текущего технологического и заключительного контроля и осуществлять оценку получаемых результатов.	+	+	+
2	<b>ПК-5</b> Способен осуществлять проведение работ по обработке и анализу научно-технической информации и результатов исследований, выполнять эксперименты и оформлять результаты исследований и разработок, готовность осуществлять подготовку документации, проектов планов и программ проведения отдельных этапов работ	<b>ПК-5.3</b> Готов использовать знание свойств химических элементов, соединений и материалов на их основе для решения задач профессиональной деятельности	+	+	+

## 8. ПРАКТИЧЕСКИЕ И ЛАБОРАТОРНЫЕ ЗАНЯТИЯ

### 8.1. Практические занятия

#### Темы практических занятий по дисциплине

№ п/п	№ раздела дисциплины	Темы практических занятий (семинаров)	Часы
1	1	Переработка пластических масс и эластомеров (основные понятия и общие сведения). Механизм течения низкомолекулярных жидкостей и расплавов полимеров. Температура текучести, уравнение Каргина-Слонимского. Виды деформаций, возникающих при течении расплавов полимеров. Реология и ее основные понятия. Закон Ньютона. Целесообразность и способы регулирования вязкости расплавов полимеров.	2
2	1	Нормальные напряжения, Высокоэластические деформации. Пространственное расположение векторов тензора напряжений. Вязкие жидкости, их механические модели и кривые течения.	2
3	1	Явление аномалии вязкости и сущность двух теорий.	2
4	1	Релаксационные процессы в полимерных системах. Принцип температурно-временной суперпозиции (ТВС) кривых течения. Универсальная температурно-инвариантная характеристика вязкостных свойств расплавов полимеров Г.В. Виноградова и А.Я. Малкина.	2
5	1	Зависимость вязкости расплавов полимеров от различных факторов. Эмпирические уравнения для расчета вязкости при различных температурах и давлении. Уравнения Аррениуса-Френкеля-Эйринга и Вильямса-Ланделла-Ферри. Энергия активации вязкого течения.	2
6	1	Влияние молекулярной массы на вязкость расплавов полимеров. Критическая ММ. Влияние молекулярной массы на вязкость расплавов псевдопластичных полимеров в широком диапазоне интенсивностей деформирования.	2
7	1	Закон течения расплавов полимеров (степенное уравнение Оствальда де-Вейля) и варианты его математического представления.	2
8	1	Математические модели Карро и Элліса. Истинное и кажущееся (эффективное) в реологии расплавов полимеров, метод эффективной вязкости, «точный» метод расчета.	2
9	2	Фундаментальные уравнения, используемые при описании процессов переработки полимерных материалов из расплавов. Системы уравнений Коши и Навье-Стокса. Принимаемые допущения и получаемые при этом простые математические модели. Виды каналов.	2
10	2	Течение расплавов полимеров в цилиндрических каналах и плоскощелевых каналах, уравнение Пуазейля, коэффициент геометрической формы канала.	2
11	2	Расчет процессов течения расплавов полимеров в одиночных каналах: прямоугольного и квадратного, трапецидального и произвольного сечения с параллельными образующими.	2
12	2	Расчет процессов течения расплавов полимеров в круглых конических и различных кольцевых каналах, в последовательных и параллельных каналах.	2
13	2	Уравнения Рабиновича-Вайссенберга, Рейнера-Букингема, Маргулиса, Рейнера-Ривлина.	2
14	3	Неустойчивое течение расплавов полимеров. Явление «срыва потока». Эффект	2

		Барруса.	
15	3	Эффект Вайссенберга. Эффект входа. Экспериментальная оценка входовых потерь давления и длины входового участка, метод Бегли.	2
		Итого	30

### Лабораторные занятия

Выполнение лабораторного практикума способствует закреплению учебного материала, изучаемого в дисциплине «Теоретические основы переработки полимеров», позволяет освоить методы экспериментальных исследований, технику лабораторных работ.

Лабораторный практикум включает выполнение 3-х лабораторных работ.

### Лабораторные работы и разделы, которые они охватывают

№ п/п	№ раздела дисциплины	Наименование лабораторных работ	Трудоемкость час.
1	1-3	Определение показателя текучести расплава термопласта.	4
2	1-3	Влияние температуры на вязкость расплава термопласта.	4
3	1-3	Влияние напряжения сдвига на вязкость расплава термопласта.	4
	Итого		12

## 9. САМОСТОЯТЕЛЬНАЯ РАБОТА

Самостоятельная работа проводится с целью освоения знаний и умений по дисциплине и предусматривает:

- ознакомление и проработку рекомендованной литературы, работу с электронно-библиотечными системами
- посещение отраслевых выставок и семинаров;
- участие в семинарах, конференциях, проводимых в Институте по тематике дисциплины;
- подготовку к устным опросам, к контрольным работам, подготовку к лабораторным работам и индивидуальным заданиям, подготовку к экзамену ( 6\_ семестр)

Планирование времени на самостоятельную работу, необходимого на изучение дисциплины, студентам надо осуществлять на весь период изучения, предусматривая при этом регулярное повторение пройденного материала. Материал, законспектированный на лекциях, необходимо регулярно дополнять сведениями из литературных источников, представленных в рабочей программе. При работе с указанными источниками рекомендуется составлять краткий конспект материала, с обязательным фиксированием библиографических данных источника.

## 10. ОЦЕНОЧНЫЕ МАТЕРИАЛЫ

Оценочные материалы представлены в виде отдельного документа – Фонда оценочных средств, являющегося неотъемлемой частью рабочей программы дисциплины.

## 11. МЕТОДИЧЕСКИЕ УКАЗАНИЯ ПО ОСВОЕНИЮ ДИСЦИПЛИНЫ

Организация образовательного процесса регламентируется учебным планом и расписанием учебных занятий. Язык обучения (преподавания) — русский. Для всех видов аудиторных занятий «час» устанавливается продолжительностью 45 минут. Зачетная единица составляет 27 астрономических часов или 36 академических час. Через каждые 45 мин контактной работы делается перерыв продолжительностью 5 мин, а после двух час контактной работы делается перерыв продолжительностью 10 мин.

Сетевая форма реализации программы дисциплины не используется.

Обучающийся имеет право на зачет результатов обучения по дисциплине, если она освоена им при получении среднего профессионального образования и (или) высшего образования, а также дополнительного образования (при наличии) (далее - зачет результатов обучения). Зачтенные результаты обучения учитываются в качестве результатов промежуточной аттестации в установленном в Институте порядке.

### **11.1. Образовательные технологии**

Образовательный процесс при освоении дисциплины основывается на использовании традиционных, инновационных и информационных образовательных технологий. Возможна реализация ОПОП с применением электронного обучения и дистанционных образовательных технологий. Традиционные образовательные технологии представлены лекциями и семинарскими (практическими) занятиями. Инновационные образовательные технологии используются в виде применения активных и интерактивных форм проведения занятий. Информационные образовательные технологии реализуются путем активизации самостоятельной работы студентов в информационной образовательной среде. При проведении учебных занятий обеспечивается развитие у обучающихся навыков командной работы, межличностной коммуникации, принятия решений, лидерских качеств (включая проведение интерактивных лекций, групповых дискуссий, анализ ситуаций и имитационных моделей, преподавание дисциплин (модулей) в форме курсов, составленных на основе результатов научных исследований, проводимых организацией, в том числе с учетом региональных особенностей профессиональной деятельности выпускников и потребностей работодателей).

### **11.2. Лекции**

Лекционный курс предполагает систематизированное изложение основных вопросов содержания дисциплины.

На первой лекции лектор обязан предупредить студентов, применительно к какому базовому учебнику (учебникам, учебным пособиям) будет прочитан курс.

Лекционный курс обеспечивает более глубокое понимание учебных вопросов при значительно меньшей затрате времени, чем это требуется среднестатистическому студенту на самостоятельное изучение материала.

### **11.3. Занятия семинарского типа**

Семинарские (практические) занятия представляют собой детализацию лекционного теоретического материала, направлены на отработку навыков, проводятся в целях закрепления курса и охватывают все основные разделы дисциплины.

Основной формой проведения семинаров и практических занятий является обсуждение наиболее проблемных и сложных вопросов по отдельным темам, а также решение задач и разбор примеров и ситуаций при контактной работе. В обязанности преподавателя входят: оказание методической помощи и консультирование студентов по соответствующим темам курса, ответы на вопросы, управление процессом решения задач.

Активность на практических занятиях оценивается по следующим критериям:

- ответы на вопросы, предлагаемые преподавателем;
- участие в дискуссиях;
- выполнение заданий (решение задач);

Оценивание практических заданий входит в оценку.

### **11.4. Лабораторные работы**

Лабораторный практикум является важным видом учебной работы, закрепляющим знания и обеспечивающим приобретение новых умений и навыков.

Лабораторный практикум начинается с ознакомления обучающихся с правилами безопасного пребывания в специализированных лабораториях кафедры. Отдельно проводится инструктаж по технике безопасности перед каждой лабораторной работой (инструктаж на рабочем месте).

По каждой лабораторной работе студент оформляет письменный отчет. Текущий контроль на лабораторных работах проводится в виде устных опросов до выполнения работы и после ее выполнения («защита» лабораторной работы). Оценивается уровень знаний теоретических основ осуществляемого процесса, умений и навыков при выполнении работы, качество оформления отчета, качество оформление отчета, своевременность защиты работы.

### **11.5. Самостоятельная работа студента**

Для успешного усвоения дисциплины необходимо не только посещать аудиторные занятия, но и вести активную самостоятельную работу. При самостоятельной проработке курса обучающиеся должны:

- повторить законспектированный на лекционном занятии материал и дополнить его с учетом рекомендованной по данной теме литературы;
- изучить рекомендованную основную и дополнительную литературу, составлять тезисы, аннотации и конспекты наиболее важных моментов;
- самостоятельно выполнить индивидуальные задания;
- использовать для самопроверки материала оценочные средства.

Индивидуальное задание оценивается по следующим критериям:

- правильность выполнения задания;
- аккуратность в оформлении работы;

- использование специальной литературы;
- своевременная сдача выполненного задания (указывается преподавателем).

### **11.6. Реферат**

Реферат – индивидуальная письменная, самостоятельно выполненная, работа обучающегося, предполагающая анализ изложения в научных и других источниках определенной научной проблемы или вопроса.

Обычно реферат имеет стандартную структуру: титульный лист, содержание, введение, основное содержание темы, заключение, список использованных источников, приложения.

Оценивается оригинальность реферата, системность излагаемого материала, логика изложения и убедительность аргументации, полнота использованных источников, оформление, своевременность срока сдачи, публичная защита реферата.

Оценивание реферата осуществляет преподаватель. Оценка может составлять от 2 до 5 баллов.

Реферат, сданные студентом после окончания зачетной недели текущего семестра, в котором он должен быть выполнен, не оценивается.

По данной дисциплине студентом может быть подготовлен реферат. Тема реферата определяется преподавателем с учетом пожеланий студента.

#### **Примерные темы рефератов:**

1. Теории аномалии вязкости.
2. Зависимость вязкостных свойств от молекулярной массы и конфигурации полимера.
3. Повышение текучести полипропилена.
4. Повышение текучести АБС-пластиков.
5. Формирование вязкости расплавов смесей полимеров.
6. Влияние кратности переработки на вязкость расплава полиэтилена.
7. Влияние кратности переработки на вязкость расплава полипропилена.

### **11.7. Методические рекомендации для преподавателей**

#### **Основные принципы обучения**

1. Цель обучения – развить мышление, выработать мировоззрение; познакомить с идеями и методами науки; научить применять принципы и законы для решения простых и нестандартных задач.

2. Обучение должно органически сочетаться с воспитанием. Нужно развивать в студентах волевые качества и трудолюбие. Ненавязчиво, к месту прививать элементы культуры поведения. В частности, преподаватель должен личным примером воспитывать в студентах пунктуальность и уважение к чужому времени. Недопустимо преподавание односеместровой учебной дисциплины превращать в многосеместровое. Возникшая академическая задолженность должна быть ликвидирована в период следующего семестра до начала зачетной недели.

3. Обучение должно быть не пассивным (сообщим студентам некоторый объем информации, расскажем, как решаются те или иные задачи), а активным. Нужно строить обучение так, чтобы в овладении материалом основную роль играла память логическая, а не формальная. Запоминание должно достигаться через глубокое понимание.

4. Одно из важнейших условий успешного обучения – умение организовать работу студентов.

5. Отношение преподавателя к студентам должно носить характер доброжелательной требовательности. Для стимулирования работы студентов нужно использовать поощрение, одобрение, похвалу, но не порицание (порицание может применяться лишь как исключение). Преподаватель должен быть для студентов доступным.

6. Необходим регулярный контроль работы студентов. Правильно поставленный, он помогает им организовать систематические занятия, а преподавателю достичь высоких результатов в обучении.

7. Важнейшей задачей преподавателей, ведущих занятия по дисциплине, является выработка у студентов осознания необходимости и полезности знания дисциплины как теоретической и практической основы для изучения профильных дисциплин.

8. С целью более эффективного усвоения студентами материала данной дисциплины рекомендуется при проведении лекционных, практических и лабораторных занятий использовать современные технические средства обучения, а именно презентации лекций, наглядные пособия в виде схем приборов, деталей и конструкций приборов, компьютерное тестирование.

9. Для более глубокого изучения предмета и подготовки ряда вопросов (тем) для самостоятельного изучения по разделам дисциплины преподаватель предоставляет студентам необходимую информацию о использовании учебно-методического обеспечения: учебниках, учебных пособиях, сборниках примеров и задач и описание лабораторных работ, наличии Интернет-ресурсов.

При текущем контроле рекомендуется использовать компьютерное или бланковое тестирование, контрольные коллоквиумы или контрольные работы.

Контрольное (итоговое) тестирование включает в себя задания по всем темам раздела рабочей программы дисциплины.

10. Цель лекции – формирование у студентов ориентировочной основы для последующего усвоения материала методом самостоятельной работы. Содержание лекции должно отвечать следующим дидактическим требованиям:

- 1 изложение материала от простого к сложному, от известного к неизвестному;
- 2 логичность, четкость и ясность в изложении материала;
- 3 возможность проблемного изложения, дискуссии, диалога с целью активизации деятельности студентов;
- 4 опора смысловой части лекции на подлинные факты, события, явления, статистические данные;
- 5 тесная связь теоретических положений и выводов с практикой и будущей профессиональной деятельностью студентов.

Преподаватель, читающий лекционные курсы, должен знать существующие в педагогической практике варианты лекций, их дидактические и воспитывающие возможности, а также их место в структуре процесса обучения.

11. При проведении аттестации студентов важно всегда помнить, что систематичность, объективность, аргументированность – главные принципы, на которых основаны контроль и оценка знаний студентов. Знание критериев оценки знаний обязательно для преподавателя и студента.

### **Организация лабораторного практикума**

1. Освоение студентом лабораторного практикума – необходимая составная часть работы студента при освоении дисциплины. Каждый студент за один семестр должен выполнить 4 лабораторные работы. Лабораторные работы проводятся в рамках учебного графика.

2. Лабораторный практикум начинается с ознакомления обучающихся с правилами безопасного пребывания в специализированных лабораториях кафедры. После этого каждый студент в специальном журнале ставит свою подпись о том, что он ознакомлен с правилами безопасного пребывания в лабораториях кафедры и обязуется их выполнять.

Отдельно проводится инструктаж по технике безопасности перед каждой лабораторной работой (инструктаж на рабочем месте).

3. Лабораторные работы оформляются в отдельной тетради – лабораторном журнале. На титульном листе лабораторного журнала должны быть указаны фамилия и инициалы студента, код учебной группы. Оформление каждой работы начинается с новой страницы.

По каждой лабораторной работе студент оформляет письменный отчет. Текущий контроль на лабораторных работах проводится в виде устных опросов до выполнения работы («допуск») и после ее выполнения («защита» лабораторной работы). Оценивается уровень знаний теоретических основ осуществляемого процесса, умений и навыков при выполнении работы, качество оформления отчета, качество оформление отчета, своевременность защиты работы..

4. Студент допускается к выполнению работы только после «допуска», т.е. проверки преподавателем соответствующей готовности студента.

Готовность студента к выполнению лабораторной работы состоит в следующем:

а) знает правила безопасного пребывания в лабораториях кафедры (вводный инструктаж по технике безопасности и пожарной безопасности);

б) знает правила техники безопасности при постановке текущей лабораторной работы (инструктаж на рабочем месте;

в) знает теоретические основы осуществляемого процесса, общий порядок проведения эксперимента, определяемые показатели/свойства и их практическую значимость (положительная оценка на контрольной работе и/или семинаре перед выполнением лабораторной работы);

г) подготовлен протокол лабораторной работы, включающий: название работы, цель работы и порядок работы (схема рабочего узла прибора с указанием его марки, таблица будущих экспериментальных данных, рабочие формулы и формулу для расчета погрешности эксперимента).

Возможные технические характеристики используемых приборов выдаются в лаборатории;

д) имеется не более двух несданных ранее выполненных работ;

е) студент имеет белый халат;

В противном случае, студент не допускается к выполнению работы.

Однако до окончания лабораторного занятия студент, не получивший допуск, работает в лаборатории, устраняя допущенные недоработки.

Выполненная работа отмечается преподавателем в лабораторном журнале студента («вып.», подпись дата). Лабораторная работа, не выполненная студентом, отмечается в журнале преподавателя («не вып.» с указанием причин)

5. Студентам, пропустившим занятия по уважительным причинам (имеется допуск из деканата), предоставляется возможность ее выполнения во время, указанное ведущим преподавателем. Студентам, пропустившим занятия по неуважительным причинам, предоставляется возможность ее выполнения в зачетную неделю на «дублирском» занятии во время указанное ведущим преподавателем. Студенты, нуждающиеся в дополнительной подготовке, могут воспользоваться услугами Центра дополнительного образования и профессиональной подготовки.

6. В течение одного занятия допускается выполнение не более одной лабораторной работы.

7. Не допускается совместная работа 2-х и большего числа студентов на одном приборе.

8. Во время проведения лабораторных работ учебно-вспомогательный персонал лаборатории работает под руководством ведущих занятий преподавателей.



9. Оформление лабораторной работы. Все записи выполняются ручкой, все рисунки (схемы, графики) выполняются карандашом. Для рисунков используется миллиметровая бумага, или они выполняются с использованием компьютера. Рисунки вклеиваются в лабораторный журнал. На расчетных полях лабораторного журнала должны присутствовать все проводимые расчеты. На этих же полях производится расчет погрешностей. Оформление работы завершается написанием выводов.

В выводах должны содержаться ответы на следующие вопросы:

- а) ознакомился ли студент с конструкцией, принципом работы и назначением прибора?;
- б) приобрел ли студент умения и навыки эксплуатации конкретного прибора;
- в) приобрел ли студент умения и навыки определения вязкостных свойств расплавов полимеров?;
- г) что получено (конкретный результат);
- д) анализ полученного результата (на предмет отнесения расплава к тому или иному типу вязкоупругих жидкостей, отнесения перерабатываемого материала к литьевым и другим материалам и т.д.)

10. «Защита» лабораторной работы заключается в проверке:

- а) результатов работы,
- б) достоверности расчетов,
- в) правильности построения графиков,
- г) оформления работы и выводов,
- д) приобретенных навыков (порядка постановки эксперимента);
- е) умений студента предсказать результат эксперимента при изменении технологических параметров переработки;
- ж) умений студента предсказать результат эксперимента при изменении конструкции рабочего узла прибора.

и) знаний теоретических вопросов по тематике лабораторной работы.

По результатам защиты выставляется оценка, фиксируемая в лабораторном журнале студента («отлично», «хорошо», «удовлетворительно», «неудовлетворительно», подпись преподавателя, дата) и в журнале преподавателя.

## 11.8. Методические указания для студентов

### По подготовке к лекционным занятиям

Изучение дисциплины требует систематического и последовательного накопления теоретических знаний, следовательно, пропуски отдельных тем не позволяют глубоко освоить предмет. Студентам необходимо:

1. перед каждой лекцией просматривать рабочую программу дисциплины;
2. перед следующей лекцией необходимо просмотреть по конспекту материал предыдущей.

При затруднениях в восприятии материала следует обратиться к основным литературным источникам. Если разобраться в материале не удалось, необходимо обратиться к лектору или к преподавателю на практических занятиях. Не оставляйте «белых пятен» в освоении материала!

### По самостоятельному выполнению индивидуальных заданий

Усвоение материала дисциплины во многом зависит от осмысленного выполнения домашнего задания.

При решении задач целесообразно руководствоваться следующими правилами.

1. Прежде всего, нужно хорошо вникнуть в условие задачи, записать кратко ее условие.
2. Если позволяет характер задачи, обязательно сделайте рисунок, поясняющий ее суть.
3. За редкими исключениями, каждая задача должна быть сначала решена в общем виде (т. е. в буквенных обозначениях, а не в числах), причем искомая величина должна быть выражена через заданные величины.
4. Получив решение в общем виде, нужно проверить, правильную ли оно имеет размерность.
5. При подстановке в уравнение числовых значений обозначенных величин, обратите внимание на то, чтобы все эти значения были в одной и той же системе единиц. Чтобы облегчить определение порядка вычисляемой величины, полезно представить исходные величины в виде чисел, близких к единице, умноженных на 10 в соответствующей степени (например, вместо 24700 подставить  $2,47 \cdot 10^4$ , вместо 0,00086 — число  $0,86 \cdot 10^{-3}$  и т. д.).
6. Получив числовой ответ, нужно оценить его правдоподобность. Такая оценка может в ряде случаев обнаружить ошибочность полученного результата.

Например, расчетная величина вязкости расплава полимера не может быть больше его наибольшей ньютоновской вязкости и т. п.

Решение задач принесет наибольшую пользу только в том случае, если обучающийся решает задачи самостоятельно. Решить задачу без помощи, без подсказки часто бывает нелегко и не всегда удается. Но даже неуспешные попытки найти решение, если они предпринимались достаточно настойчиво, приносят ощутимую пользу, так как развивают мышление и укрепляют волю. Решение задач ни в коем случае не следует откладывать на последний вечер перед занятиями, как, к сожалению, нередко поступают студенты. В этом случае более сложные и притом наиболее содержательные и полезные задачи заведомо не могут быть решены. В рекомендуемых учебниках и сборниках задач, в разделе, в котором помещены задачи для решения, имеются примеры (рассмотренные задачи). Поэтому толчком к решению данной задачи может послужить ознакомление с несколькими решенными задачами.

### **По подготовке к лабораторному практикуму**

1. Освоение студентом лабораторного практикума – необходимая составная часть работы студента при освоении дисциплины. Каждый студент за один семестр должен выполнить 4 лабораторные работы. Лабораторные работы проводятся в рамках учебного графика.

2. Лабораторный практикум начинается с ознакомления обучающихся с правилами безопасного пребывания в специализированных лабораториях кафедры. После этого каждый студент в специальном журнале ставит свою подпись о том, что он ознакомлен с правилами безопасного пребывания в лабораториях кафедры и обязуется их выполнять.

Отдельно проводится инструктаж по технике безопасности перед каждой лабораторной работой (инструктаж на рабочем месте).

3. Лабораторные работы оформляются в отдельной тетради – лабораторном журнале. На титульном листе лабораторного журнала должны быть указаны фамилия и инициалы студента, код учебной группы. Оформление каждой работы начинается с новой страницы.

По каждой лабораторной работе студент оформляет письменный отчет. Текущий контроль на лабораторных работах проводится в виде устных опросов до выполнения работы («допуск») и после ее выполнения («защита» лабораторной работы). Оценивается уровень знаний теоретических основ осуществляемого процесса, умений и навыков при выполнении работы, качество оформления отчета, качество оформления отчета, своевременность защиты работы..

4. Студент допускается к выполнению работы только после «допуска», т.е. проверки преподавателем соответствующей готовности студента.

Готовность студента к выполнению лабораторной работы состоит в следующем:

а) знает правила безопасного пребывания в лабораториях кафедры (вводный инструктаж по технике безопасности и пожарной безопасности);

б) знает правила техники безопасности при постановке текущей лабораторной работы (инструктаж на рабочем месте);

в) знает теоретические основы осуществляемого процесса, общий порядок проведения эксперимента, определяемые показатели/свойства и их практическую значимость (положительная оценка на контрольной работе и/или семинаре перед выполнением лабораторной работы);

г) подготовлен протокол лабораторной работы, включающий: название работы, цель работы и порядок работы (схема рабочего узла прибора с указанием его марки, таблица будущих экспериментальных данных, рабочие формулы и формулу для расчета погрешности эксперимента).

Возможные технические характеристики используемых приборов выдаются в лаборатории;

д) имеется не более двух несданных ранее выполненных работ;

е) студент имеет белый халат;

В противном случае, студент не допускается к выполнению работы.

Однако до окончания лабораторного занятия студент, не получивший допуск, работает в лаборатории, устраняя допущенные недоработки.

Выполненная работа отмечается преподавателем в лабораторном журнале студента («вып.», подпись дата). Лабораторная работа, не выполненная студентом, отмечается в журнале преподавателя («не вып.» с указанием причин)

5. Студентам, пропустившим занятия по уважительным причинам (имеется допуск из деканата), предоставляется возможность ее выполнения во время, указанное ведущим преподавателем. Студентам, пропустившим занятия по неуважительным причинам, предоставляется возможность ее выполнения в зачетную неделю на «дублирском» занятии во время указанное ведущим преподавателем. Студенты, нуждающиеся в дополнительной подготовке, могут воспользоваться услугами Центра дополнительного образования и профессиональной подготовки.

6. В течение одного занятия допускается выполнение не более одной лабораторной работы.

7. Не допускается совместная работа 2-х и большего числа студентов на одном приборе.

8. Во время проведения лабораторных работ учебно-вспомогательный персонал лаборатории работает под руководством ведущих занятий преподавателей.

9. Оформление лабораторной работы. Все записи выполняются ручкой, все рисунки (схемы, графики) выполняются карандашом. Для рисунков используется миллиметровая бумага, или они выполняются с использованием компьютера. Рисунки вклеиваются в лабораторный журнал. На расчетных полях лабораторного журнала должны присутствовать все проводимые расчеты. На этих же полях производится расчет погрешностей. Оформление работы завершается написанием выводов.

В выводах должны содержаться ответы на следующие вопросы:

а) ознакомился ли студент с конструкцией, принципом работы и назначением прибора?;

б) приобрел ли студент умения и навыки эксплуатации конкретного прибора;

в) приобрел ли студент умения и навыки определения вязкостных свойств расплавов полимеров?;

г) что получено (конкретный результат);

д) анализ полученного результата (на предмет отнесения расплава к тому или иному типу вязкоупругих жидкостей, отнесения перерабатываемого материала к литейным и другим материалам и т.д.)

10. «Защита» лабораторной работы заключается в проверке:

а) результатов работы,

б) достоверности расчетов,

- в) правильности построения графиков,
  - г) оформления работы и выводов,
  - д) приобретенных навыков (порядка постановки эксперимента);
  - е) умений студента предсказать результат эксперимента при изменении технологических параметров переработки;
  - ж) умений студента предсказать результат эксперимента при изменении конструкции рабочего узла прибора.
  - и) знаний теоретических вопросов по тематике лабораторной работы.
- По результатам защиты выставляется оценка, фиксируемая в лабораторном журнале студента («отлично», «хорошо», «удовлетворительно», «неудовлетворительно», подпись преподавателя, дата) и в журнале преподавателя.

### **По работе с литературой**

В рабочей программе дисциплины представлен список основной и дополнительной литературы – это учебники, учебно-методические пособия или указания. Дополнительная литература – учебники, монографии, сборники научных трудов, журнальные и газетные статьи, различные справочники, энциклопедии, Интернет-ресурсы.

Любая форма самостоятельной работы студента (подготовка к семинарскому занятию, докладу и т.п.) начинается с изучения соответствующей литературы как в библиотеке / электронно-библиотечной системе, так и дома. Изучение указанных источников расширяет границы понимания предмета дисциплины.

При работе с литературой выделяются следующие виды записей. Конспект – краткая схематическая запись основного содержания научной работы. Целью является не переписывание произведения, а выявление его логики, системы доказательств, основных выводов. Хороший конспект должен сочетать полноту изложения с краткостью. Цитата – точное воспроизведение текста, заключается в кавычки, точно указывается страница источника. Тезисы – концентрированное изложение основных положений прочитанного материала. Аннотация – очень краткое изложение содержания прочитанной работы. Резюме – наиболее общие выводы и положения работы, ее концептуальные итоги.

## **11.9. Особенности организации образовательного процесса для инвалидов и лиц с ограниченными возможностями здоровья**

Профессорско-преподавательский состав знакомится с психолого-физиологическими особенностями обучающихся инвалидов и лиц с ограниченными возможностями здоровья, индивидуальными программами реабилитации инвалидов (при наличии). При необходимости осуществляется дополнительная поддержка преподавания психологами, социальными работниками, прошедшими подготовку ассистентами.

Предполагается использовать социально-активные и рефлексивные методы обучения, технологии социокультурной реабилитации с целью оказания помощи в установлении полноценных межличностных отношений с другими студентами, создании комфортного психологического климата в студенческой группе. Подбор и разработка учебных материалов производятся с учетом предоставления материала в различных формах: аудиальной, визуальной, с использованием специальных технических средств и информационных систем.

Освоение дисциплины лицами с ОВЗ осуществляется с использованием средств обучения общего и специального назначения (персонального и коллективного использования).

Для студентов с ОВЗ предусматривается доступная форма предоставления заданий оценочных средств, а именно:

- в печатной или электронной форме (для лиц с нарушениями опорно-двигательного аппарата);
- в печатной форме или электронной форме с увеличенным шрифтом и контрастностью (для лиц с нарушениями слуха, речи, зрения);
- методом чтения ассистентом задания вслух (для лиц с нарушениями зрения).

Лабораторные работы выполняются методом вычислительного эксперимента.

Студентам с инвалидностью увеличивается время на подготовку ответов на контрольные вопросы. Для таких студентов предусматривается доступная форма предоставления ответов на задания, а именно:

- письменно на бумаге или набором ответов на компьютере (для лиц с нарушениями слуха, речи);
- выбором ответа из возможных вариантов при тестировании с использованием услуг ассистента (для лиц с нарушениями опорно-двигательного аппарата);
- устно (для лиц с нарушениями зрения, опорно-двигательного аппарата).

При необходимости для обучающихся с инвалидностью процедура оценивания результатов обучения может проводиться в несколько этапов.

## **12. УЧЕБНО-МЕТОДИЧЕСКОЕ И ИНФОРМАЦИОННОЕ ОБЕСПЕЧЕНИЕ ДИСЦИПЛИНЫ**

Информационную поддержку освоения дисциплины осуществляет библиотека Института, которая обеспечивает обучающихся основной учебной, учебно-методической и научной литературой, необходимой для организации образовательного процесса по дисциплине. Общий объем многоотраслевого фонда на 01.03.2021 г

составляет более 405 000 экз.

Библиотека располагает учебной, учебно-методической и научно-технической литературой в форме печатных и электронных изданий, а также включает официальные, справочно-библиографические, специализированные отечественные и зарубежные периодические и информационные издания. Библиотека обеспечивает доступ к профессиональным базам данных, информационным, справочным и поисковым системам.

Каждый обучающийся обеспечен свободным доступом из любой точки, в которой имеется доступ к сети Интернет и к электронно-библиотечной системе (ЭБС) Института и Университета, которая содержит различные издания по основным изучаемым дисциплинам и сформирована по согласованию с правообладателями учебной и учебно-методической литературы.

Полный перечень электронных информационных ресурсов, используемых в процессе обучения, представлен в основной образовательной программе.

#### а) основная литература

Основная литература	Режим доступа	Обеспеченность
Кулезнев, В.Н. Химия и физика полимеров [Электронный ресурс] : учеб. пособие / В.Н. Кулезнев, В.А. Шершнев. — Электрон. дан. — Санкт-Петербург : Лань, 2014. — 368 с.	ЭБС «Лань» Режим доступа: <a href="https://e.lanbook.com/book/51931">https://e.lanbook.com/book/51931</a>	Да
Физические и химические процессы при переработке полимеров [Электронный ресурс] : учеб. пособие / М.Л. Кербер [и др.]. — Электрон. дан. — Санкт-Петербург: НОТ, 2013. — 314 с.	ЭБС «Лань» Режим доступа: <a href="https://e.lanbook.com/book/35861">https://e.lanbook.com/book/35861</a>	Да

#### б) дополнительная литература

Дополнительная литература	Режим доступа	Обеспеченность
Производство изделий из полимерных материалов: Учеб. пособие для вузов /Крыжановский В.К., Кербер М.Л., Бурлов В.В., Панаматченко А.Д. – Под ред. Крыжановского В.К. – СПб.: Профессия, 2008. – 464 с.	Библиотека НИ РХТУ	да
Шембель А.С., Антипина О.М. Сборник задач и проблемных ситуаций по технологии переработки пластмасс. – Л.: Химия, 1990. – 272 с.	Библиотека НИ РХТУ	да
Швецов Г.А., Алимова Д.У., Барышникова М.Д. Технология переработки пластических масс: учебник для техникумов. – М.: Химия, 1988. – 512 с.	Библиотека НИ РХТУ	да
Свойства пластических масс. Показатель текучести расплава термопластов. Усадка: Учебное пособие / ФГБОУ ВО «РХТУ им. Д.И. Менделеева», Новомосковский ин-т (филиал). Сост.: Алексеев А.А., Коробко Е.А., Алексеев А.А. мл., Чернышова В.Н., Алексеев П.А. Новомосковск, 2016. – 56 с.	Библиотека НИ РХТУ	да
Свойства пластических масс. Часть 1. Химическая структура полимеров, изд. 2-е исп. и доп.: Учебное пособие / ФГБОУ ВПО «РХТУ им. Д.И. Менделеева», Новомосковский институт (филиал). Сост.: Алексеев А.А., Осипчик В.С., Коробко Е.А., Алексеев А.А. мл., Чернышова В.Н., Алексеев П.А. – Новомосковск: Новомосковский институт РХТУ им. Д.И. Менделеева, 2013. – 72 с.	Библиотека НИ РХТУ	да
Производство изделий из полимерных материалов: Учеб. пособие для вузов /Крыжановский В.К., Кербер М.Л., Бурлов В.В., Панаматченко А.Д. – Под ред. Крыжановского В.К. – СПб.: Профессия, 2008. – 464 с.	Библиотека НИ РХТУ	да

## 12.2. Рекомендуемые источники научно-технической информации

Раздаточный иллюстративный материал к лекциям

Презентации к лекциям

Методические рекомендации по выполнению лабораторных работ.

## 12.3. Информационные и информационно-образовательные ресурсы

При освоении дисциплины студенты должны использовать информационные и информационно-образовательные ресурсы следующих порталов и сайтов:

1. Информационно-коммуникационные технологии в образовании. Система федеральных образовательных порталов [Электронный ресурс] – Режим доступа: <http://www.ict.edu.ru/> .(дата обращения: 21.06.2021).
2. Информационная система «Единое окно доступа к образовательным ресурсам» [Электронный ресурс] – Режим

доступа: <http://window.edu.ru/> . (дата обращения: 21.06.2021).

3. Библиотека Новомосковского института (филиала) Российского химико-технологического университета им. Д.И. Менделеева. URL: [http://irbis.nirhtu.ru/ISAPI/irbis64r\\_opak72/cgiirbis\\_64.dll?C21COM=F&I21DBN=IBIS&P21DBN=IBIS](http://irbis.nirhtu.ru/ISAPI/irbis64r_opak72/cgiirbis_64.dll?C21COM=F&I21DBN=IBIS&P21DBN=IBIS) (дата обращения: 21.06.2021).

4. Электронный фонд правовой и нормативно-технической документации [Электронный ресурс] – Режим доступа: <http://docs.cntd.ru/>. (дата обращения: 21.06.2021).

При реализации образовательного процесса используются следующие средства обеспечения освоения дисциплины:

При реализации образовательного процесса используются следующие средства обеспечения освоения практики:

- ЭБС «Лань», договор № 33.03-Р-3.1-3824/2021 от 26.09.2021г. ИКЗ : 21 1 7707072637 770701001 0020 000 0000 244 . Договор № 33.03-Р-3.1-3825/2021 от 26.09.2021г.

ИКЗ : 21 1 7707072637 770701001 0020 000 0000 244Срок действия с 26.09.2021г. по 25.09.2022г.

- ЭБС "ЮРАЙТ" - Договор № 33.03-Р-2.0-3196/2021 на оказание услуг по предоставлению доступа к образовательной платформе ИКЗ 21 1 7707072637 770701001 0014 001 5814 244 от 16.03.2021 г., срок действия с 16.03.2021 по 15.03.2022 г.

- информационно-методические материалы: учебные и методические пособия в печатном и электронном виде; справочные материалы в печатном и электронном виде, альбомы и рекламные проспекты с основными видами и характеристиками полимерных материалов, кафедральная библиотека электронных изданий.

### 13. МАТЕРИАЛЬНО-ТЕХНИЧЕСКОЕ ОБЕСПЕЧЕНИЕ ДИСЦИПЛИНЫ

В соответствии с учебным планом занятия по дисциплине *«Теоретические основы переработки полимеров»* проводятся в форме аудиторных, лабораторных занятий и самостоятельной работы обучающихся.

Учебные аудитории для проведения занятий лекционного типа, занятий семинарского типа, групповых и индивидуальных консультаций, текущего контроля и промежуточной аттестации, а также помещения для самостоятельной работы обучающихся, оснащенные компьютерной техникой с возможностью подключения к сети «Интернет» и обеспеченные доступом в электронную информационно-образовательную среду Института, помещения для хранения и профилактического обслуживания учебного оборудования

Наименование специальных помещений и помещений для самостоятельной работы	Оснащенность специальных помещений и помещений для самостоятельной работы	Приспособленность помещений для использования инвалидами и лицами с ограниченными возможностями здоровья
Лекционная аудитория 183	Учебные столы, стулья, доска, мел Переносная презентационная техника	приспособлено*
Аудитория для групповых и индивидуальных консультаций обучающихся (ауд. 183)	Учебные столы, стулья, доска, мел Презентационная техника	приспособлено*
Аудитория для текущего контроля и промежуточной аттестации (ауд. 183)	Учебные столы, стулья, доска, мел Презентационная техника	приспособлено*
Аудитория для самостоятельной работы студентов (ауд. 158)	ПК Pentium 1,8 ГГц с оперативной памятью 2 Гбайт и памятью на жестком диске 200 Гбайт (1 шт.) с возможностью просмотра видеоматериалов и презентаций, доступом к сети «Интернет», к ЭБС, электронным образовательным и информационным ресурсам, базе данных электронного каталога НИ РХТУ, системе управления учебными курсами Moodle, учебно-методическим материалам. Принтер лазерный	приспособлено*
Лаборатория №183	Лабораторная мебель, стулья, доска. Прибор ИИРТ-М (показатель текучести расплава термопластов и реология их расплавов), вискозиметр Гепплера (вязкостные свойства ньютоновских жидкостей, тиксотропия, реопексия), прибор Реотест-2 (реология растворов полимеров и ЛКМ, низковязких смол и компаундов). Термошкаф. Презентационная техника.	приспособлено*
Лаборатория «Реология полимеров».	прибор для изучения реологических свойств реактопластов «Полимер-Р-1». Экструзионная линия на базе экструдера Schwabentan.	приспособлено*
Аудитория для самостоятельной	Учебная мебель.	приспособлено*

работы обучающихся Компьютерный класс (ауд. 350-а)	Мультимедийное оборудование, экран для проектора Drapen Diplomat; компьютеры - 10 шт. ПК Dell Optiplex 755 (монитор 17"), системный блок, клавиатура, мышь; компьютер преподавателя - 1 шт. Realm MB ASUS AM2 WS Proress/ Athlon 64*2 6000 + / 4 Gb; проектор - Hitachi CP - X 327 разрешение 1024*768; МФУ (принтер - копир - сканер) FS - 1035 MFP/ DP/.	
Помещение для хранения и профилактического обслуживания учебного оборудования	Учебные столы, шкафы, стулья, доска Средства (приборы, стенды), необходимые для проведения профилактического обслуживания учебного оборудования	

\* Для инвалидов и лиц с ограниченными возможностями здоровья есть возможность проводить лекционные занятия, практические и лабораторные занятия на 1-ом этаже учебного корпуса. Возле входных дверей в учебные корпуса установлен звонок в дежурную сотруднику. Предусмотрены широкие дверные проемы. Имеются специализированные кабинеты для самостоятельной и индивидуальной работы, оснащенные ПК.

### 13.1. Компьютеры, информационно-телекоммуникационные сети, аппаратно-программные и аудиовизуальные средства:

Ноутбук Acer Extensa 4230 Intel Celeron 2.2ГГц, с оперативной памятью 2 Гбайта, жестким диском 160 Gb с возможностью просмотра видеоматериалов и презентаций, с неограниченным доступом в Интернет, к ЭБС, электронным образовательным и информационным ресурсам, базе данных электронного каталога Института, системе управления учебными курсами Moodle, учебно-методическим материалам.

Проектор Acer P 5270, экран на треноге DA-line

### 13.2. Программное обеспечение

1. Операционная система MS Windows 7, бессрочная лицензия в рамках подписки Azure Dev Tools for Teaching (бывший Microsoft Imagine Premium(бывший DreamSpark – [TheNovomoskovsk university \(the branch\) - EMDEPT - DreamSparkPremium](http://e5.onthehub.com/WebStore/Welcome.aspx?vsro=8&ws=9f5a10ad-c98b-e011-969d-0030487d8897) <http://e5.onthehub.com/WebStore/Welcome.aspx?vsro=8&ws=9f5a10ad-c98b-e011-969d-0030487d8897>). Номер учетной записи e5: 100039214

2. MSWord, MExcel, MSPowerPoint из пакета MSOffice 365 A1 распространяется под лицензией в рамках подписки Azure Dev Tools for Teaching (бывший Microsoft Imagine Premium(бывший DreamSpark – [TheNovomoskovsk university \(the branch\) - EMDEPT - DreamSparkPremium](http://e5.onthehub.com/WebStore/Welcome.aspx?vsro=8&ws=9f5a10ad-c98b-e011-969d-0030487d8897) <http://e5.onthehub.com/WebStore/Welcome.aspx?vsro=8&ws=9f5a10ad-c98b-e011-969d-0030487d8897>). Номер учетной записи e5: 100039214).

3. Архиватор 7zip (распространяется под лицензией GNU GPL license)

4. Adobe Acrobat Reader - ПО [Acrobat Reader DC](https://acrobat.adobe.com/ru/ru/acrobat/pdf-reader/volume-distribution.html) и мобильное приложение Acrobat Reader являются бесплатными и доступны для корпоративного распространения (<https://acrobat.adobe.com/ru/ru/acrobat/pdf-reader/volume-distribution.html>).

5. Браузер Mozilla Firefox (распространяется под лицензией Mozilla Public License 2.0 (MPL))

## 14. ТРЕБОВАНИЯ К ОЦЕНКЕ КАЧЕСТВА ОСВОЕНИЯ ДИСЦИПЛИНЫ

Наименование разделов	Основные показатели оценки	Формы и методы контроля и оценки
-----------------------	----------------------------	----------------------------------

<p><b>Раздел 1. Основы реологии расплавов полимеров.</b></p>	<p><b>Знает:</b>          -сущность основных понятий, используемых в реологии полимеров;          -конструкцию и принцип работы приборов для определения реологического поведения расплава полимера;          -практическую значимость реологии полимеров.          -механизм течения низкомолекулярных жидкостей и расплавов полимеров;          -роль природы полимера в формировании вязкостных свойств полимерных материалов;          -основные математические модели процессов течения расплавов полимеров в различных каналах в рамках метода эффективной вязкости;          -основные теории аномалии вязкости расплавов полимеров</p> <p><b>Умеет:</b>          -оценить реологическое поведение расплава полимера вне известной кривой его течения;          -оценить реологическое поведение расплава полимера при известном значении его ньютоновской вязкости;          -поставить гипотетический эксперимент, отражающий суть основных теорий аномалии вязкости расплавов полимеров;</p> <p><b>Владеет:</b>          -навыками определения вязкостных свойств расплавов полимеров;          -навыками анализа основных теорий аномалии вязкости расплавов полимеров</p>	<p>Оценка за контрольную работу          Оценка за устный опрос          Оценка за лабораторный практикум          Оценка за экзамен (семестр _6_)</p>
--	---	--

<p><b>Раздел 2. Расчет процессов течения расплавов полимеров в различных каналах.</b></p>	<p><b>Знает:</b>          -сущность основных понятий, используемых в реологии полимеров;          -практическую значимость реологии полимеров.          -механизм течения низкомолекулярных жидкостей и расплавов полимеров;          -роль природы полимера в формировании вязкостных свойств полимерных материалов;          -основные математические модели процессов течения расплавов полимеров в различных каналах в рамках метода эффективной вязкости;          -основные теории аномалии вязкости расплавов полимеров          -эффекты, возникающие при течении расплавов полимеров, их сущность и способы регулирования;</p> <p><b>Умеет:</b>          -рассчитать гидравлической сопротивление обычно используемых каналов при заданной производительности, решить обратную задачу.          -оценить реологическое поведение расплава полимера вне известной кривой его течения;          -оценить реологическое поведение расплава полимера при известном значении его ньютоновской вязкости;          -поставить гипотетический эксперимент, отражающий суть основных теорий аномалии вязкости расплавов полимеров;</p> <p><b>Владеет:</b>          -навыками определения вязкостных свойств расплавов полимеров;          -навыками оптимизации процессов течения в различных каналах и конструкции самих каналов.          -навыками анализа основных теорий аномалии вязкости расплавов полимеров;</p>	<p>Оценка за контрольную работу          Оценка за устный опрос          Оценка за лабораторный практикум          Оценка за экзамен (семестр 6__)</p>
<p><b>Раздел 3. Эффекты проявления высокоэластичности расплавов при течении.</b></p>	<p><b>Знает:</b>          -сущность основных понятий, используемых в реологии полимеров;          -конструкцию и принцип работы приборов для определения реологического поведения расплава полимера;          -практическую значимость реологии полимеров.          -механизм течения низкомолекулярных жидкостей и расплавов полимеров;          -роль природы полимера в формировании вязкостных свойств полимерных материалов;          -основные математические модели процессов течения расплавов полимеров в различных каналах в рамках метода эффективной вязкости;          -основные теории аномалии вязкости расплавов полимеров          -эффекты, возникающие при течении расплавов полимеров, их сущность и способы регулирования;</p> <p><b>Умеет:</b>          -рассчитать гидравлической сопротивление</p>	<p>Оценка за контрольную работу          Оценка за устный опрос          Оценка за лабораторный практикум          Оценка за экзамен (семестр 6__)</p>



обычно используемых каналов при заданной производительности, решить обратную задачу.

- оценить реологическое поведение расплава полимера вне известной кривой его течения;
- оценить реологическое поведение расплава полимера при известном значении его ньютоновской вязкости;
- поставить гипотетический эксперимент, отражающий суть основных теорий аномалии вязкости расплавов полимеров;

**Владеет:**

- навыками определения вязкостных свойств расплавов полимеров;
- навыками оптимизации процессов течения в различных каналах и конструкции самих каналов.
- навыками анализа основных теорий аномалии вязкости расплавов полимеров;

**АННОТАЦИЯ**  
**рабочей программы дисциплины**  
**Теоретические основы переработки полимеров**

**1. Общая трудоемкость** (з.е./ час): 4/144. Форма промежуточного контроля: экзамен. Дисциплина изучается на 3 курсе в 6 семестре.

**2. Место дисциплины в структуре образовательной программы**

Дисциплина **Теоретические основы переработки полимеров** реализуется в рамках части, формируемой участниками образовательных отношений блока Б1 Дисциплины (модули) профиля Технология и переработка полимеров. Является обязательной для освоения.

Для освоения дисциплины необходимы компетенции (или их части), сформированные и формируемые параллельно в рамках изучения следующих дисциплин: Математика, Физика, Прикладная информатика, Физическая химия, Коллоидная химия, Процессы и аппараты химической технологии, Общая химическая технология, Химия полимеров, Физика полимеров, Учебная практика. Дисциплина способствует формированию соответствующих компетенций в рамках изучения последующих дисциплин модуля Технология и переработка полимеров.

**3. Цель и задачи изучения дисциплины**

Целью освоения дисциплины является формирование базовых представлений обучающегося о процессах течения расплавов полимеров и их моделировании.

Задачи преподавания дисциплины:

- закрепление знаний основных понятий в области создания, производства и переработки полимерных материалов;
- ознакомление обучающихся с новыми понятиями в технологии полимерных материалов и технологии их переработки в изделия;
- уяснение сущности основных понятий реологии расплавов и растворов полимеров;
- приобретение знаний закономерностей формирования вязкости расплавов полимеров;
- ознакомление обучающихся с математическим моделированием процессов течения полимеров в каналах различной геометрии;
- приобретение знаний теоретического аналитического расчета вязкостных свойств расплавов полимеров;
- уяснение эффектов, возникающих при течении полимеров, их причин и способов управления ими;
- закрепление знаний значимости информационных технологий в практической деятельности бакалавра профиля подготовки «Технология и переработка полимеров».

Главными задачами являются:

- 1) научить студента видеть процесс течения расплава полимера в канале, скрытый металлом;
- 2) повышение чувства гордости за выбранный профиль подготовки.

**4. Содержание дисциплины**

**Основы реологии расплавов полимеров.** Переработка пластических масс и эластомеров (основные понятия и общие сведения). Механизм течения низкомолекулярных жидкостей и расплавов полимеров. Температура текучести, уравнение Каргина-Слонимского. Виды деформаций, возникающих при течении расплавов полимеров. Реология и ее основные понятия. Закон Ньютона. Целесообразность и способы регулирования вязкости расплавов полимеров. Нормальные напряжения, Высокоэластические деформации. Пространственное расположение векторов тензора напряжений. Приборы для изучения реологических свойств термопластов. Прибор ИИРТ-М. Прибор «Полимер-К-1». Прибор «Реотест-2». Прибор «Полимер-Р-1». Эффект неустойчивого течения расплавов и растворов полимеров. Вязкие жидкости, их кривые течения и механические модели. Явление аномалии вязкости и сущность двух теорий. Релаксационные процессы в полимерных системах. Принцип температурно-временной суперпозиции (ТВС) кривых течения. Универсальная температурно-инвариантная характеристика вязкостных свойств расплавов полимеров Г.В. Виноградова и А.Я. Малкина. Зависимость вязкости расплавов полимеров от различных факторов. Эмпирические уравнения для расчета вязкости при различных температурах и давлениях. Уравнения Аррениуса-Френкеля-Эйринга и Вильямса-Ланделла-Ферри. Энергия активации вязкого течения. Влияние молекулярной массы на вязкость расплавов полимеров. Критическая ММ. Влияние молекулярной массы на вязкость расплавов псевдопластичных полимеров в широком диапазоне интенсивностей деформирования. Закон течения расплавов полимеров (степенное уравнение Оствальда де-Вейля) и варианты его математического представления. Математические модели Карро и Элліса. Истинное и кажущееся (эффективное) в реологии расплавов полимеров, метод эффективной вязкости, «истинные координаты» кривых течения, «точный» метод расчета.

**Расчет процессов течения расплавов полимеров в различных каналах.** Фундаментальные уравнения, используемые при описании процессов переработки полимерных материалов из расплавов. Системы уравнений Коши и Навье-Стокса. Принимаемые допущения и получаемые при этом простые математические модели. Виды каналов. Течение расплавов полимеров в цилиндрических каналах и плоскощелевых каналах, уравнение Пуазейля, коэффициент геометрической формы канала. Расчет процессов течения расплавов полимеров в одиночных

каналах: прямоугольного и квадратного, трапецидального и произвольного сечения с параллельными образующими. Расчет процессов течения расплавов полимеров в круглых конических и различных кольцевых каналах. Уравнения Рабиновича-Вайссенберга, Рейнера-Букингема, Маргулиса, Рейнера-Ривлина. Расчет процессов течения расплавов полимеров в последовательных и параллельных каналах.

**Эффекты проявления высокоэластичности расплавов при течении.** Неустойчивое течение расплавов полимеров. Явление «срыва потока». Эффект Барруса. Эффект Вайссенберга. Эффект входа. Экспериментальная оценка входных потерь давления и длины входового участка, метод Бегли. Явление аномалии вязкости.

## 5. Планируемые результаты обучения по дисциплине, обеспечивающие достижение планируемых результатов освоения образовательной программы

В результате освоения ОПОП бакалавриата обучающийся должен овладеть следующими компетенциями и индикаторами достижения компетенций:

**ПК-2** Способен принимать технические решения при разработке технологических процессов, их проведения в рамках регламентов, выявлять и устранять отклонения, выбирать технические средства для измерения базовых параметров техпроцесса, сырья, продукции с учетом экологических аспектов.

**ПК-2.4** Способен проводить анализ материалов на стадиях входного, текущего технологического и заключительного контроля и осуществлять оценку получаемых результатов.

**ПК-5** Способен осуществлять проведение работ по обработке и анализу научно-технической информации и результатов исследований, выполнять эксперименты и оформлять результаты исследований и разработок, готовность осуществлять подготовку документации, проектов планов и программ проведения отдельных этапов работ

**ПК-5.3** Готов использовать знание свойств химических элементов, соединений и материалов на их основе для решения задач профессиональной деятельности.

**ПК-5.4** Готов использовать знания основных физических теорий для решения возникающих физических задач, самостоятельного приобретения физических знаний, для понимания принципов работы приборов и устройств, в том числе выходящих за пределы компетентности конкретного направления

В результате сформированности компетенций студент должен:

### Знать:

- сущность основных понятий, используемых в реологии полимеров;
- конструкцию и принцип работы приборов для определения реологического поведения расплава полимера;
- практическую значимость реологии полимеров.
- механизм течения низкомолекулярных жидкостей и расплавов полимеров;
- роль природы полимера в формировании вязкостных свойств полимерных материалов;
- основные математические модели процессов течения расплавов полимеров в различных каналах в рамках метода эффективной вязкости;
- основные теории аномалии вязкости расплавов полимеров
- эффекты, возникающие при течении расплавов полимеров, их сущность и способы регулирования;

### Уметь:

- рассчитать гидравлическое сопротивление обычно используемых каналов при заданной производительности, решить обратную задачу.
- оценить реологическое поведение расплава полимера вне известной кривой его течения;
- оценить реологическое поведение расплава полимера при известном значении его ньютоновской вязкости;
- поставить гипотетический эксперимент, отражающий суть основных теорий аномалии вязкости расплавов полимеров;

### Владеть:

- навыками определения вязкостных свойств расплавов полимеров;
- навыками оптимизации процессов течения в различных каналах и конструкции самих каналов.
- навыками анализа основных теорий аномалии вязкости расплавов полимеров;

## 5. Виды учебной работы и их объем

Семестр \_6\_

Вид учебной работы	Объем		в том числе в форме практической подготовки	
	з.е.	акад. ч.	з.е.	акад. ч.
<b>Общая трудоемкость дисциплины</b>	<b>4</b>	<b>144</b>	<b>1,16</b>	<b>42</b>
<b>Контактная работа:</b>	<b>1,87</b>	<b>67,3</b>	<b>1,16</b>	<b>42</b>
Лекции	0,67	24		
Практические занятия (ПЗ)	0,33	12	0,33	12
Лабораторные работы (ЛР)	0,83	30	0,83	30
Консультации	0,03	1		

<b>Самостоятельная работа:</b>	<b><i>1,14</i></b>	<b><i>41</i></b>		
Проработка лекционного материала	<i>0,33</i>	12		
Подготовка к лабораторным занятиям и семинарам	<i>0,56</i>	20		
Подготовка домашних заданий	<i>0,24</i>	9		
<b>Форма (ы) контроля:</b>	Зачет, экзамен			
<b>Контактная работа - промежуточная аттестация (экзамен)</b>	<i>0,01</i>	0,3		
Подготовка к экзамену	<b><i>0,99</i></b>	35,7		

**Министерство науки и высшего образования Российской Федерации**

**Новомосковский институт (филиал)  
федерального государственного бюджетного образовательного учреждения  
высшего образования  
«Российский химико-технологический университет  
имени Д.И. Менделеева»  
(Новомосковский институт РХТУ им.Д.И.Менделеева)**



## **РАБОЧАЯ ПРОГРАММА ДИСЦИПЛИНЫ**

**Б1.В.09.04 «Технология переработки полимеров»**

**Направление подготовки: 18.03.01 Химическая технология**

**Направленность (профиль): Технология и переработка полимеров**

**Квалификация: бакалавр**

**Форма обучения**

*очная*

**Новомосковск - 2021**

## **1. ОБЩИЕ ПОЛОЖЕНИЯ**

### **1.1. Нормативные документы, используемые при разработке основной образовательной программы**

Нормативную правовую базу разработки рабочей программы практики составляют:

Федеральный закон от 29.12.2012 N 273-ФЗ (ред. от 02.07.2021) "Об образовании в Российской Федерации"(с изм. и доп., вступ. в силу с 01.09.2021);

Федеральный закон от 31.07.2020 г №304-ФЗ «О внесении изменений в Федеральный закон «Об образовании в Российской Федерации» по вопросам воспитания обучающихся»;

«Порядок организации и осуществления образовательной деятельности по образовательным программам высшего образования — программам бакалавриата, программам специалиста, программам магистратуры», утвержденный приказом Министерства образования и науки РФ от 06.04.2021 г N 245;

Федеральный государственный образовательный стандарт высшего образования (ФГОС ВО) (ФГОС-3++) по направлению подготовки 18.03.01 Химическая технология, утвержденного приказом Министерства образования и науки Российской Федерации от 7 августа 2020 г. № 922 (Зарегистрировано в Минюсте России 19 августа 2020 г. N 59336);

Положение о практической подготовке обучающихся, утвержденное приказом Министерства науки и высшего образования Российской Федерации и Министерства просвещения Российской Федерации от 5 августа 2020 г. N 885/390 (зарегистрирован Министерством юстиции Российской Федерации 11 сентября 2020 г., регистрационный N 59778);

Методические рекомендации по организации образовательного процесса для обучения инвалидов и лиц с ограниченными возможностями здоровья в образовательных организациях высшего образования, в том числе оснащенности образовательного процесса (утверждены заместителем Министра образования и науки РФ А.А. Климовым от 08.04.2014 № АК-44/05вн)

Устав ФГБОУ ВО РХТУ им. Д.И. Менделеева;

Положение о Новомосковском институте (филиале) РХТУ им. Д.И. Менделеева.

Локальные нормативные акты Новомосковского института (филиала) РХТУ им. Д.И. Менделеева.

Положение о порядке организации и осуществления образовательной деятельности по образовательным программам высшего образования - программам бакалавриата, программам специалитета, программам магистратуры в НИ РХТУ им. Д.И. Менделеева, принятым решением Ученого совета НИ РХТУ им. Д.И. Менделеева от 30.10.2019;

Положения об электронной информационно-образовательной среде Новомосковского института (филиала) федерального государственного бюджетного образовательного учреждения высшего образования «Российский химико-технологический университет имени Д.И. Менделеева»

Рабочая программа дисциплины (далее – Программа, РПД) составлена в соответствии с требованиями Федерального государственного образовательного стандарта высшего образования (уровень бакалавриата) по направлению подготовки 18.03.01 Химическая технология, утвержденного приказом Министерства образования и науки Российской Федерации от 7 августа 2020 г. № 922 (Зарегистрировано в Минюсте России 19 августа 2020 г. N 59336) (ФГОС ВО), рекомендациями Учебно-методической комиссии НИ РХТУ им. Д.И. Менделеева и накопленным опытом преподавания дисциплины кафедрой «Химическая технология органических веществ и полимерных материалов» НИРХТУ им. Д.И. Менделеева (далее – Институт).

Контроль успеваемости студентов ведется по принятой в Институте системе.

Рабочая программа дисциплины может быть реализована с применением электронного обучения и дистанционных образовательных технологий полностью или частично.

## **2. ЦЕЛЬ И ЗАДАЧИ ОСВОЕНИЯ УЧЕБНОЙ ДИСЦИПЛИНЫ**

Целью освоения дисциплины является базовая подготовка бакалавра в области технологии переработки полимеров методами экструзии и литья под давлением.

Задачи преподавания дисциплины:

- ознакомление студентов с текущим состоянием промышленности переработки полимерных материалов и перспективами ее развития;
- расширение знаний научных основ создания полимерных материалов с заданными свойствами;
- формирование знаний общей технологической схемы переработки полимерных материалов, сущности ее основных стадий, назначения и организации стадий входного контроля качества сырья и подготовки его к переработке;
- формирование базовых представлений о физико-химических процессах и способах их осуществления на стадиях подготовки сырья и его переработки методами экструзии и литья под давлением.

- приобретение первичных знаний конструкции и принципа работы основного оборудования и оснастки, используемых на стадиях подготовки сырья и его переработки методами экструзии и литья под давлением;
  - закрепление умений моделирования технологических процессов на стадиях подготовки сырья и его переработки методами экструзии и литья под давлением;
  - развитие навыков практической реализации стадий входного контроля качества сырья, подготовки сырья и его переработки методами экструзии и литья под давлением.
- Главной задачей является повышение чувства гордости за выбранный профиль подготовки.

### 3. МЕСТО ДИСЦИПЛИНЫ В СТРУКТУРЕ ОПОП

Дисциплина **Б1.В.09.04 Технология переработки полимеров** реализуется в рамках части, формируемой участниками образовательных отношений блока Б1.В Модуль дисциплин профиля Технология и переработка полимеров.

Для освоения дисциплины необходимы компетенции (или их части), сформированные в рамках изучения дисциплин: Прикладная информатика, Инженерная графика, Аналитическая химия и физико-химические методы анализа, Электротехника и промышленная электроника, Экология, Безопасность жизнедеятельности, Общая химическая технология, Процессы и аппараты химической технологии, Прикладная механика, Основы экономики и управления производством, Химия полимеров, Физика полимеров, Теоретические основы переработки полимеров, Учебная практика по получению первичных профессиональных умений и навыков, в том числе первичных умений и навыков научно-исследовательской деятельности, Технологическая практика и параллельно изучаемых дисциплин: Системы управления химико-технологическими процессами, Метрология, стандартизация и сертификация, Моделирование химико-технологических процессов, Дисперсионные (или армированные) полимерные материалы, Технология пластмасс (или эластомеров).

### 4. ТРЕБОВАНИЯ К РЕЗУЛЬТАТАМ ОСВОЕНИЯ ДИСЦИПЛИНЫ

Изучение дисциплины направлено на приобретение следующих **компетенций и индикаторов их достижения**:

#### Профессиональные компетенции и индикаторы их достижения

Задача профессиональной деятельности	Объект или область знания	Код и наименование ПК	Код и наименование индикатора достижения ПК	Основание (профессиональный стандарт, анализ опыта) Обобщенные трудовые функции
<b>Технологический тип задач профессиональной деятельности</b>				
Управление технологическими процессами промышленного производства	Оборудование, технологические процессы промышленные системы получения веществ, материалов. Методы и средства диагностики контроля технического состояния технологического оборудования	<b>ПК-2</b> Способен принимать технические решения при разработке технологических процессов, их проведения в рамках регламентов, выявлять отклонения, устранять отклонения, выбирать технические средства для измерения базовых параметров техпроцесса, сырья, продукции с учетом экологических аспектов	<b>ПК-2.1</b> Способен осуществлять технологический процесс в соответствии с регламентом, использовать современные технические средства для измерения и управления основными параметрами технологических процессов, определения практически важных свойств сырья и продукции. <b>ПК-2.3</b> Способен выявлять и устранять отклонения от регламентных параметров технологического процесса <b>ПК-2.4</b> Способен проводить анализ материалов на стадиях входного текущего технологического заключительного контроля осуществлять оценку получаемых результатов..	ПС «Специалист по химической переработке нефти и газа», код 19.001 утвержденный приказом Министерства труда и социальной защиты Российской Федерации от 21.11.2014 № 926н (в ред. Приказа Минтруда России от 12.12.2016 г. № 727н)  Анализ требований к профессиональным компетенциям, предъявляемым к выпускникам на рынке труда

Управление технологическими процессами промышленного производства	Оборудование, технологические процессы промышленные системы получения веществ, материалов. Методы и средства диагностики контроля технического состояния технологического оборудования	<b>ПК-1</b> Способен осуществлять контроль соблюдения технологических параметров в пределах утвержденных технологическим регламентом, принимать меры по устранению причин, вызывающих отклонение от норм технологического регламента, обеспечивать подготовку технологического оборудования к проверке и ремонту	<b>ПК-1.1</b> Способен настраивать и проводить проверку оборудования <b>ПК-1.5</b> Способен выявлять и устранять отклонения от регламентных режимов работы основного технологического оборудования. <b>ПК-1.6</b> Готов использовать нормативные документы по качеству, стандартизации сертификации выпускаемой продукции, применять элементы экологического анализа практической работе.	ПС «Специалист по химической переработке нефти и газа», код 19.002 утвержденный приказом Министерства труда и социальной защиты Российской Федерации от 21.11.2014 № 926н (в ред. Приказа Минтруда России от 12.12.2016 г. № 727н)  Анализ требований к профессиональным компетенциям, предъявляемым к выпускникам на рынке труда
---	--	--	---	---

**В результате изучения дисциплины студент бакалавриата должен:**

**Знать:**

- общую технологическую схему производства полимерной продукции и сущность ее основных стадий;
- физико-химические процессы, протекающие на возможных стадиях подготовки сырья и его переработки в изделия методами экструзии и литья под давлением;
- технологические параметры переработки полимерных материалов методами экструзии и литья под давлением;
- технические средства для измерения основных параметров технологического процесса, свойств сырья и продукции.
- назначение, конструкцию и принцип работы основного дробильного, смесительного оборудования, оборудования для сушки, одношнековых экструдеров без зоны дегазации и типовых литьевых машин горизонтального типа;
- виды брака в производстве литьевых изделий, его причины и способы устранения.
- значимость стадии входного контроля качества сырья и стадии выходного контроля качества готовой продукции;
- основные технологические и физико-механические свойства термопластов и реактопластов;
- причины отклонения от регламентных режимов работы экструзионного и литьевого оборудования.
- возможные отклонения от регламентных параметров технологических процессов экструзии и литья под давлением;
- нормативные документы по качеству и сертификации выпускаемой продукции (материалов и изделий);

**Уметь:**

- сформировать перечень важных свойств сырья в зависимости от выбранного метода его переработки и области применения готовой продукции;
- сформировать перечень важных характеристик изделия в зависимости от области его применения;
- работать с инструкциями по эксплуатации приборов, основного и вспомогательного оборудования.
- оценивать результаты анализа качества исходного сырья и готовой продукции;
- выявлять отклонения от заданных режимов работы экструзионного и литьевого оборудования.
- оценивать влияние отклонений от регламентных параметров технологических процессов экструзии и литья под давлением на возможность получения полимерных материалов и изделий из них требуемого качества;
- находить нормативные документы по качеству, стандартизации и сертификации продуктов и изделий.

**Владеть:**

- навыками осуществления технологических процессов измельчения, смешения, сушки, экструзии и литья под давлением;
- навыками использования технических средств для измерения основных параметров технологических процессов измельчения, экструзии, литья под давлением, свойств сырья и получаемых изделий.
- навыками налаживания, настраивания и осуществления проверки основного дробильного, смесительного оборудования, оборудования для сушки, одношнековых экструдеров без зоны дегазации и типового термопластавтомата горизонтального типа (на примере дробилки ИПР-150, шаровой мельницы, смесителя СБ-100, экструдера Schwabentan и термопластавтомата ДХ-3224);



-навыками анализа качества исходных термопластов и готовой продукции (на примере получения изделий Пруток и стандартных образцов Брусков-Лопатка);  
-осуществлять поиск информации по качеству и сертификации выпускаемой продукции;  
-навыками устранения отклонений от регламентных режимов работы экструдера Schwabentan и термопластавтомата ДХ-3224;  
-навыками выявления и устранения отклонений от регламентных параметров технологических процессов экструзии и литья под давлением;  
-навыками использования нормативных документов по качеству на примере оценки соответствия качества разрабатываемых полимерных материалов требованиям соответствующей НТД и на примере оценки соответствия размеров получаемых стандартных образцов требованиям соответствующих ГОСТ

## 5. ОБЪЕМ ДИСЦИПЛИНЫ И ВИДЫ ОБРАЗОВАТЕЛЬНОГО ПРОЦЕССА

Семестр \_7\_

Вид учебной работы	Объем		в том числе в форме практической подготовки	
	з.е.	акад. ч.	з.е.	акад. ч.
<b>Общая трудоемкость дисциплины</b>	<b>6</b>	<b>216</b>	1,67	60
<b>Контактная работа :</b>	<b>2,54</b>	<b>91,3</b>	1,67	60
Лекции	0,83	30	0	0
Лабораторные работы (ЛР)	1,67	60	1,67	60
Консультации	0,03	1	0	0
<b>Самостоятельная работа:</b>	<b>2,47</b>	<b>89</b>	0	0
Проработка лекционного материала	0,4	15	0	0
Подготовка к лабораторным занятиям	1,4	50	0	0
Подготовка домашних заданий	0,67	24	0	0
<b>Форма (ы) контроля:</b>	Зачет, экзамен			
Подготовка к экзамену	0,99	35,7		
<b>Контактная работа - промежуточная аттестация (экзамен)</b>	<b>0,01</b>	<b>0,3</b>		

## 6. СОДЕРЖАНИЕ ДИСЦИПЛИНЫ

### 6.1. Разделы дисциплины и виды занятий

№ п/п	Раздел дисциплины	ак. часов								
		Всего	в т.ч. в форме практ. подг.	Лекции	в т.ч. в форме практ. подг.	Прак. зан.	в т.ч. в форме практ. подг.	Лаб. работы	в т.ч. в форме практ. подг.	Сам. работа
1.	Переработка полимерных материалов: основные понятия и общие сведения.	8,65	1	2	-	-	-	1	1	5,65
2	Стадии входного контроля качества сырья и готовой продукции	10	3	2	-	-	-	3	3	4
3	Стадия подготовки сырья для переработки	49	20	6	-	-	-	20	20	24
4.	Переработка полимерных материалов экструзией	48	16	8	-	-	-	16	16	24
5	Переработка полимерных материалов литьем под давлением	64	20	12	-	-	-	20	20	31

6	Консультации	1								
7	Подготовка к экзамену	35,7								
	<b>Контактная работа - промежуточная аттестация (зачет)</b>	0,35								
	<b>Контактная работа - промежуточная аттестация (Экзамен)</b>	0,3								
	<b>ИТОГО</b>	<b>180</b>	<b>60</b>	<b>30</b>	<b>-</b>	<b>-</b>	<b>-</b>	<b>60</b>	<b>60</b>	<b>88,65</b>

## 6.2. Содержание разделов дисциплины

№ раздела	Наименование раздела дисциплины	Содержание раздела
1.	Переработка полимерных материалов: основные понятия и общие сведения.	Сущность понятий «полимерный материал» и «полимерный композиционный материал», «переработка полимерных материалов». Типы полимерных материалов и их применение. Принципы классификации полимерных материалов. Возможные компоненты пластмасс и резин. Промышленная классификация пластмасс и резин. Классификация изделий из пластмасс и резин. Основные стадии общей технологической схемы переработки полимерных материалов и их содержание. Методы переработки полимерных материалов.
2.	Стадии входного контроля качества сырья и готовой продукции	Классификация свойств полимерных материалов. Сущность понятий «качество продукции» и «показатель качества продукции». Методы оценки качества продукции. Входной/выходной контроль качества продукции.
3.	Стадия подготовки сырья для переработки	Измельчение исходного сырья. Дробилки. Смешение. Способы оценки качества смесей. Смешение сыпучих компонентов и применяемые при этом смесители. Виды смесителей для получения композиций с участием жидкого компонента (компонентов) различной вязкости. Сушка полимерных материалов перед переработкой и применяемое при этом оборудование. Стадия подготовки сырья как стадия создания новых полимерных материалов. Техника безопасности и охрана окружающей среды при осуществлении технологических процессов измельчения, смешения и сушки исходного сырья. <b>Работа сотрудников НИ РХТУ</b> в области совершенствования сушильного оборудования.
4	Переработка полимерных материалов экструзией	Сущность и практическая процесса. Конструкция, принцип работы, условное обозначение и техническая характеристика одношнекового экструдера без зоны дегазации. Пластикаторы экструдеров. Выбор конструкции шнека с учетом природы перерабатываемого материала. Проектный технологический расчет шнека с учетом природы перерабатываемого термопласта. Основные стадии собственно процесса экструзии. Математическая модель экструдера (шнека) в рамках упрощенной гидродинамической теории экструзии. Внешняя характеристика экструдера. Головки. Моделирование процесса движения расплава полимерного материала в головке. Внешняя характеристика экструзионной головки и возможные алгоритмы ее расчета. Рабочая точка и способы нахождения ее координат. Простейшая математическая модель экструзионного агрегата. Контроль качества продукции. Виды брака в производстве экструзионных изделий, их причины и способы устранения. Основные стадии общей технологической схемы переработки полимерных материалов экструзией. Стадия переработки отходов производства. Техника безопасности и охрана окружающей среды при эксплуатации экструдеров и экструзионных линий. <b>Работа сотрудников НИ РХТУ</b> в области производства экструзионных изделий.
5	Переработка полимерных материалов литьем под давлением	Сущность и практическая значимость процесса. Перерабатываемые материалы. Принципиальная схема литьевой машины горизонтального типа. Режимы работы РПА и ТПА. Пластикаторы. Шнеки. Наконечники шнеков. Обратные клапаны и принцип их работы. Выбор шнека в зависимости от природы перерабатываемого полимера. Литьевые сопла. Литьевые формы. Литниковые системы. Основные стадии собственно процесса литья под давлением. Технологические параметры переработки, их влияние на качество получаемых изделий. Расчет технологических параметров переработки. Особенности переработки термопластов на основе аморфных и кристаллических полимеров, реактопластов. Дефекты литьевых изделий, их причины и способы устранения. Основные стадии общей технологической схемы переработки полимерных материалов литьем под давлением. Стадии механической и возможно тепловой обработки литьевых изделий. Стадия контроля качества продукции. Стадия переработки отходов производства. Техника безопасности и охрана окружающей среды при эксплуатации термопластавтоматов. <b>Работа сотрудников НИ РХТУ</b> в области

## 7. СООТВЕТСТВИЕ СОДЕРЖАНИЯ ТРЕБОВАНИЯМ К РЕЗУЛЬТАТАМ ОСВОЕНИЯ ДИСЦИПЛИНЫ

№	В результате освоения дисциплины студент должен:	Раздел 1	Раздел 2	Раздел 3	Раздел 4	Раздел 5
<b>Знать</b>						
1	-общую технологическую схему производства полимерной продукции и сущность ее основных стадий	+				
2	-физико-химические процессы, протекающие на возможных стадиях подготовки сырья и его переработки в изделии методами экструзии и литья под давлением;	+		+		
	-технологические параметры переработки полимерных материалов методами экструзии и литья под давлением;				+	+
	-технические средства для измерения основных параметров технологического процесса, свойств сырья и продукции.		+			
3	-назначение, конструкцию и принцип работы основного дробильного, смесительного оборудования, оборудования для сушки, одношнековых экструдеров без зоны дегазации и типовых литевых машин горизонтального типа;		+	+	+	+
4	-виды брака в производстве литевых изделий, его причины и способы устранения				+	+
5	-значимость стадии входного контроля качества сырья и стадии выходного контроля качества готовой продукции;		+		+	+
6	основные технологические и физико-механические свойства термопластов и реактопластов	+	+			
7	причины отклонения от регламентных режимов работы экструзионного и литьевого оборудования.				+	+
8	возможные отклонения от регламентных параметров технологических процессов экструзии и литья под давлением;				+	+
9	нормативные документы по качеству и сертификации выпускаемой продукции (материалов и изделий);		+			
<b>Уметь:</b>						
10	-сформировать перечень важных свойств сырья в зависимости от выбранного метода его переработки и области применения готовой продукции:	+	+			
11	сформировать перечень важных характеристик изделия в зависимости от области его применения	+			+	+
12	-работать с инструкциями по эксплуатации приборов, основного и вспомогательного оборудования.		+	+	+	+
13	-оценивать результаты анализа качества исходного сырья и готовой продукции;		+			
14	-выявлять отклонения от заданных режимов работы экструзионного и литьевого оборудования				+	+
15	оценивать влияние отклонений от регламентных параметров технологических процессов экструзии и литья под давлением на возможность получения полимерных материалов и изделий из них требуемого качества				+	+
16	-находить нормативные документы по качеству, стандартизации и сертификации продуктов и изделий.		+			

Владеть:						
18	-навыками осуществления технологических процессов измельчения, смешения, сушки, экструзии и литья под давлением;		+	+	+	+
19	-навыками использования технических средств для измерения основных параметров технологических процессов измельчения, экструзии, литья под давлением, свойств сырья и получаемых изделий.-		+	+	+	+
20	навыками налаживания, настраивания и осуществления проверки основного дробильного, смесительного оборудования, оборудования для сушки, одношнековых экструдеров без зоны дегазации и типового термопластавтомата горизонтального типа (на примере дробилки ИПР-150, шаровой мельницы, смесителя СБ-100, экструдера Schwabentan и термопластавтомата ДХ-3224);			+	+	+
21	навыками анализа качества исходных термопластов и готовой продукции (на примере получения изделий Пруток и стандартных образцов Брусков-Лопатка)		+		+	+
22	осуществлять поиск информации по качеству и сертификации выпускаемой продукции;				+	+
23	навыками устранения отклонений от регламентных режимов работы экструдера Schwabentan и термопластавтомата ДХ-3224;				+	+
24	навыками выявления и устранения отклонений от регламентных параметров технологических процессов экструзии и литья под давлением;				+	+
25	навыками использования нормативных документов по качеству на примере оценки соответствия качества разрабатываемых полимерных материалов требованиям соответствующей НТД и на примере оценки соответствия размеров получаемых стандартных образцов требованиям соответствующих ГОСТ		+		+	+

В результате освоения дисциплины студент должен овладеть следующими компетенциями и индикаторами их достижения:

Код и наименование компетенции	Код и наименование индикатора достижения компетенции	Раздел 1	Раздел 2	Раздел 3	Раздел 4	Раздел 5	Раздел 5
1 <b>ПК-2</b> Способен принимать технические решения при разработке технологических процессов, их проведения в рамках регламентов, выявлять и устранять отклонения, выбирать технические средства для измерения базовых параметров техпроцесса, сырья, продукции с учетом экологических аспектов.	<b>ПК-2.1</b> Способен осуществлять технологический процесс в соответствии с регламентом, использовать современные технические средства для измерения и управления основными параметрами технологических процессов, определения практически важных свойств сырья и продукции.	+		+	+	+	+
	<b>ПК-2.3</b> Способен выявлять и устранять отклонения от регламентных параметров технологического процесса			+	+	+	+
	<b>ПК-2.4</b> Способен проводить анализ материалов на стадиях входного, текущего технологического и заключительного контроля и осуществлять оценку получаемых		+	+	+	+	+

2	ПК-1 Способен осуществлять контроль соблюдения технологических параметров в пределах, утвержденных технологическим регламентом, принимать меры по устранению причин, вызывающих отклонение от норм технологического регламента, обеспечивать подготовку технологического оборудования к проверке и ремонту	ПК-1.1 Способен настраивать и проводить проверку оборудования			+	+	+	+
		ПК-1.5 Способен выявлять и устранять отклонения от регламентных режимов работы основного технологического оборудования.			+	+	+	+
		ПК-1.6 Готов использовать нормативные документы по качеству, стандартизации и сертификации выпускаемой продукции, применять элементы экологического анализа в практической работе.		+				

## 8. ПРАКТИЧЕСКИЕ И ЛАБОРАТОРНЫЕ ЗАНЯТИЯ

### 8.1. Практические занятия

Не предусмотрены

### 8.2. Лабораторные занятия

Выполнение лабораторного практикума способствует закреплению учебного материала, изучаемого в дисциплине *«Технология переработки полимеров»*, позволяет освоить методы экспериментальных исследований, технику лабораторных работ.

Лабораторный практикум включает выполнение 15 лабораторных работ.

#### Лабораторные работы и разделы, которые они охватывают

№ п/п	№ раздела дисциплины	Наименование лабораторных работ	Трудоемкость час.
1	1, 2	Определение сыпучести/ Определение показателя текучести расплава	4
2	3	Измельчение полимерных материалов и их компонентов.	4
3	3	Смешение сыпучих материалов. Оценка качества смеси статистическими критериями	4
4	3	Смешение сыпучих материалов.	4
5	3	Смешение вязких сред. Оборудование: экструдер Schwabentan или вальцы	4
6	3	Сушка (ООО «ГарантПолимер»)	4
7	4	Производительность одношнекового экструдера (без головки)	4
8	4	Демонтаж/чистка/монтаж головки. Производительность экструзионного агрегата	4
9	4	Производительность экструзионного агрегата	4
10	4	Экструзия изделия заданного профиля поперечного сечения	4
11	5	Термопластавтоматы: конструкция, установка заданных параметров литья	4
12	5	Режимы работы ТПА. Время цикла	4
13	5	Литьевые формы: демонтаж-монтаж	4
14	5	Литье стандартных образцов: влияние технологических параметров на качество получаемых изделий.	4
15	5	Испытание стандартных образцов	4
	Итого		60

## **9. САМОСТОЯТЕЛЬНАЯ РАБОТА**

Самостоятельная работа проводится с целью освоения знаний и умений по дисциплине и предусматривает:

- ознакомление и проработку рекомендованной литературы, работу с электронно-библиотечными системами
- посещение отраслевых выставок и семинаров;
- участие в семинарах, конференциях, проводимых в Институте по тематике дисциплины;
- подготовку к устному опросу, выполнению контрольных работ, индивидуальным заданиям, подготовку к лабораторному практикуму по дисциплине.
- подготовку к сдаче экзамена ( 7\_ семестр)

Планирование времени на самостоятельную работу, необходимого на изучение дисциплины, студентам надо осуществлять на весь период изучения, предусматривая при этом регулярное повторение пройденного материала. Материал, законспектированный на лекциях, необходимо регулярно дополнять сведениями из литературных источников, представленных в рабочей программе. При работе с указанными источниками рекомендуется составлять краткий конспект материала, с обязательным фиксированием библиографических данных источника.

## **10. ОЦЕНОЧНЫЕ МАТЕРИАЛЫ**

Оценочные материалы представлены в виде отдельного документа – Фонда оценочных средств, являющегося неотъемлемой частью рабочей программы дисциплины.

## **11. МЕТОДИЧЕСКИЕ УКАЗАНИЯ ПО ОСВОЕНИЮ ДИСЦИПЛИНЫ**

Организация образовательного процесса регламентируется учебным планом и расписанием учебных занятий. Язык обучения (преподавания) — русский. Для всех видов аудиторных занятий «час» устанавливается продолжительностью 45 минут. Зачетная единица составляет 27 астрономических часов или 36 академических час. Через каждые 45 мин контактной работы делается перерыв продолжительностью 5 мин, а после двух час контактной работы делается перерыв продолжительностью 10 мин.

Сетевая форма реализации программы дисциплины не используется.

Обучающийся имеет право на зачет результатов обучения по дисциплине, если она освоена им при получении среднего профессионального образования и (или) высшего образования, а также дополнительного образования (при наличии) (далее - зачет результатов обучения). Зачтенные результаты обучения учитываются в качестве результатов промежуточной аттестации в установленном в Институте порядке.

Сетевая форма реализации программы дисциплины не используется.

### **11.1. Образовательные технологии**

Образовательный процесс при освоении дисциплины основывается на использовании традиционных, инновационных и информационных образовательных технологий. Возможна реализация ОПОП с применением электронного обучения и дистанционных образовательных технологий. Традиционные образовательные технологии представлены лекциями и семинарскими (практическими) занятиями. Инновационные образовательные технологии используются в виде применения активных и интерактивных форм проведения занятий. Информационные образовательные технологии реализуются путем активизации самостоятельной работы студентов в информационной образовательной среде. При проведении учебных занятий обеспечивается развитие у обучающихся навыков командной работы, межличностной коммуникации, принятия решений, лидерских качеств (включая проведение интерактивных лекций, групповых дискуссий, анализ ситуаций и имитационных моделей, преподавание дисциплин (модулей) в форме курсов, составленных на основе результатов научных исследований, проводимых организацией, в том числе с учетом региональных особенностей профессиональной деятельности выпускников и потребностей работодателей).

### **11.2. Лекции**

Лекционный курс предполагает систематизированное изложение основных вопросов содержания дисциплины.

На первой лекции лектор обязан предупредить студентов, применительно к какому базовому учебнику (учебникам, учебным пособиям) будет прочитан курс.

Лекционный курс обеспечивает более глубокое понимание учебных вопросов при значительно меньшей затрате времени, чем это требуется среднестатистическому студенту на самостоятельное изучение материала.

### **11.3. Занятия семинарского типа**

Семинарские (практические) занятия представляют собой детализацию лекционного теоретического материала, направлены на отработку навыков, проводятся в целях закрепления курса и охватывают все основные разделы дисциплины.

Основной формой проведения семинаров и практических занятий является обсуждение наиболее проблемных и сложных вопросов по отдельным темам, а также решение задач и разбор примеров и ситуаций при контактной работе. В обязанности преподавателя входят: оказание методической помощи и консультирование студентов по соответствующим темам курса, ответы на вопросы, управление процессом решения задач.

Активность на практических занятиях оценивается по следующим критериям:

- ответы на вопросы, предлагаемые преподавателем;
- участие в дискуссиях;
- выполнение контрольных работ;

Доклады и оппонирование докладов проверяют степень владения теоретическим материалом, а также корректность и строгость рассуждений.

Оценивание практических заданий входит в оценку.

### **11.4. Лабораторные работы**

Лабораторный практикум начинается с ознакомления обучающихся с правилами безопасного пребывания в специализированных лабораториях кафедры. Отдельно проводится инструктаж по технике безопасности перед каждой лабораторной работой (инструктаж на рабочем месте).

По каждой лабораторной работе студент оформляет письменный отчет. Текущий контроль на лабораторных работах проводится в виде устных опросов до выполнения работы («допуск») и после ее выполнения («защита» лабораторной работы). Оценивается уровень знаний теоретических основ осуществляемого процесса, умений и навыков при выполнении работы, качество оформления отчета, качество оформление отчета, своевременность защиты работы.

### **11.5. Самостоятельная работа студента**

Для успешного усвоения дисциплины необходимо не только посещать аудиторные занятия, но и вести активную самостоятельную работу. При самостоятельной проработке курса обучающиеся должны:

- повторить законспектированный на лекционном занятии материал и дополнить его с учетом рекомендованной по данной теме литературы;
- изучить рекомендованную основную и дополнительную литературу, составлять тезисы, аннотации и конспекты наиболее важных моментов;
- использовать для самопроверки материала оценочные средства.

### **11.6. Методические рекомендации для преподавателей**

#### **Основные принципы обучения**

1. Цель обучения – развить мышление, выработать мировоззрение; познакомить с идеями и методами науки; научить применять принципы и законы для решения простых и нестандартных задач.

2. Обучение должно органически сочетаться с воспитанием. Нужно развивать в студентах волевые качества и трудолюбие. Ненавязчиво, к месту прививать элементы культуры поведения. В частности, преподаватель должен личным примером воспитывать в студентах пунктуальность и уважение к чужому времени. Недопустимо преподавание односеместровой учебной дисциплины превращать в многосеместровое. Возникшая академическая задолженность должна быть ликвидирована в период следующего семестра до начала зачетной недели.

3. Обучение должно быть не пассивным (сообщим студентам некоторый объем информации, расскажем, как решаются те или иные задачи), а активным. Нужно строить обучение так, чтобы в овладении материалом основную роль играла память логическая, а не формальная. Запоминание должно достигаться через глубокое понимание.

4. Одно из важнейших условий успешного обучения – умение организовать работу студентов.

5. Отношение преподавателя к студентам должно носить характер доброжелательной требовательности. Для стимулирования работы студентов нужно использовать поощрение, одобрение, похвалу, но не порицание (порицание может применяться лишь как исключение). Преподаватель должен быть для студентов доступным.

6. Необходим регулярный контроль работы студентов. Правильно поставленный, он помогает им организовать систематические занятия, а преподавателю достичь высоких результатов в обучении.

7. Важнейшей задачей преподавателей, ведущих занятия по дисциплине, является выработка у студентов осознания необходимости и полезности знания дисциплины как теоретической и практической основы для изучения профильных дисциплин.

8. С целью более эффективного усвоения студентами материала данной дисциплины рекомендуется

при проведении лекционных, практических и лабораторных занятий использовать современные технические средства обучения, а именно презентации лекций, наглядные пособия в виде схем приборов, деталей и конструкций приборов, компьютерное тестирование.

9. Для более глубокого изучения предмета и подготовки ряда вопросов (тем) для самостоятельного изучения по разделам дисциплины преподаватель предоставляет студентам необходимую информацию о использовании учебно-методического обеспечения: учебниках, учебных пособиях, сборниках примеров и задач и описание лабораторных работ, наличии Интернет-ресурсов.

При текущем контроле рекомендуется использовать компьютерное или бланковое тестирование, контрольные коллоквиумы или контрольные работы.

Контрольное (итоговое) тестирование включает в себя задания по всем темам раздела рабочей программы дисциплины.

10. Цель лекции – формирование у студентов ориентировочной основы для последующего усвоения материала методом самостоятельной работы. Содержание лекции должно отвечать следующим дидактическим требованиям:

- 1 изложение материала от простого к сложному, от известного к неизвестному;
- 2 логичность, четкость и ясность в изложении материала;
- 3 возможность проблемного изложения, дискуссии, диалога с целью активизации деятельности студентов;
- 4 опора смысловой части лекции на подлинные факты, события, явления, статистические данные;
- 5 тесная связь теоретических положений и выводов с практикой и будущей профессиональной деятельностью студентов.

Преподаватель, читающий лекционные курсы, должен знать существующие в педагогической практике варианты лекций, их дидактические и воспитывающие возможности, а также их место в структуре процесса обучения.

11. При проведении аттестации студентов важно всегда помнить, что систематичность, объективность, аргументированность – главные принципы, на которых основаны контроль и оценка знаний студентов. Знание критериев оценки знаний обязательно для преподавателя и студента.

#### **Организация лабораторного практикума**

1. Освоение студентом лабораторного практикума – необходимая составная часть работы студента при освоении дисциплины. Каждый студент за один семестр должен выполнить 15 лабораторных работ. Лабораторные работы проводятся в рамках учебного графика.

2. Лабораторный практикум начинается с ознакомления обучающихся с правилами безопасного пребывания в специализированных лабораториях кафедры. После этого каждый студент в специальном журнале ставит свою подпись о том, что он ознакомлен с правилами безопасного пребывания в лабораториях кафедры и обязуется их выполнять.

Отдельно проводится инструктаж по технике безопасности перед каждой лабораторной работой (инструктаж на рабочем месте).

3. Лабораторные работы оформляются в отдельной тетради – лабораторном журнале. На титульном листе лабораторного журнала должны быть указаны фамилия и инициалы студента, код учебной группы. Оформление каждой работы начинается с новой страницы.

4. Студент допускается к выполнению работы только после «допуска», т.е. проверки преподавателем соответствующей готовности студента.

Готовность студента к выполнению лабораторной работы состоит в следующем:

- а) знает правила безопасного пребывания в лабораториях кафедры (вводный инструктаж по технике безопасности и пожарной безопасности);
- б) знает правила техники безопасности при постановке текущей лабораторной работы (инструктаж на рабочем месте);
- в) знает теоретические основы осуществляемого процесса, общий порядок проведения эксперимента, определяемые показатели/свойства и их практическую значимость (положительная оценка на контрольной работе и/или семинаре перед выполнением лабораторной работы);
- г) подготовлен протокол лабораторной работы, включающий: название работы, цель работы и порядок работы (принципиальная схема оборудования, таблица будущих экспериментальных данных). Возможные технические характеристики используемых приборов выдаются в лаборатории;
- д) имеется не более двух несданных ранее выполненных работ;
- е) студент имеет белый халат;

В противном случае, студент не допускается к выполнению работы.

Однако до окончания лабораторного занятия студент, не получивший допуск, работает в лаборатории, устраняя допущенные недоработки.

Выполненная работа отмечается преподавателем в лабораторном журнале студента («вып.», подпись дата). Лабораторная работа, не выполненная студентом, отмечается в журнале преподавателя («не вып.» с указанием причин)



5. Студентам, пропустившим занятия по уважительным причинам (имеется допуск из деканата), предоставляется возможность ее выполнения во время, указанное ведущим преподавателем. Студентам, пропустившим занятия по неуважительным причинам, предоставляется возможность ее выполнения в зачетную неделю на «дублерском» занятии во время указанное ведущим преподавателем. Студенты, нуждающиеся в дополнительной подготовке, могут воспользоваться услугами Центра дополнительного образования и профессиональной подготовки.

6. В течение одного занятия допускается выполнение не более одной лабораторной работы.

7. Не допускается совместная работа 2-х и большего числа студентов на одном приборе.

8. Во время проведения лабораторных работ учебно-вспомогательный персонал лаборатории работает под руководством ведущих занятий преподавателей.

9. Оформление лабораторной работы. Все записи выполняются ручкой, все рисунки (схемы, графики) выполняются карандашом. Для рисунков используется миллиметровая бумага, или они выполняются с использованием компьютера. Рисунки вклеиваются в лабораторный журнал. На расчетных полях лабораторного журнала должны присутствовать все проводимые расчеты.. Оформление работы завершается написанием выводов.

В выводах должны содержаться ответы на следующие вопросы:

а) ознакомился ли студент с конструкцией, принципом работы и назначением используемого оборудования?

б) приобрел ли студент знания, умения и навыки эксплуатации конкретного вида оборудования?

в) что получено (конкретный результат);

10. «Защита» лабораторной работы заключается в проверке:

а) результатов работы,

б) оформления работы и выводов,

в) приобретенных навыков;

а также знаний:

г) цели и порядка работы;

д) назначения, конструкция и принципа работы используемого оборудования;

е) знаний теоретических вопросов по тематике лабораторной работы.

По результатам защиты выставляется оценка, фиксируемая в лабораторном журнале студента («отлично», «хорошо», «удовлетворительно», «неудовлетворительно», подпись преподавателя, дата) и в журнале преподавателя.

## **11.7. Методические указания для студентов**

### **По подготовке к лекционным занятиям**

Изучение дисциплины требует систематического и последовательного накопления теоретических знаний, следовательно, пропуски отдельных тем не позволяют глубоко освоить предмет. Студентам необходимо:

1. перед каждой лекцией просматривать рабочую программу дисциплины;

2. перед следующей лекцией необходимо просмотреть по конспекту материал предыдущей.

При затруднениях в восприятии материала следует обратиться к основным литературным источникам. Если разобраться в материале не удалось, необходимо обратиться к лектору или к преподавателю на практических занятиях. Не оставляйте «белых пятен» в освоении материала!

### **По самостоятельному выполнению индивидуальных заданий**

Усвоение материала дисциплины во многом зависит от осмысленного выполнения домашнего задания.

При решении задач целесообразно руководствоваться следующими правилами.

1. Прежде всего, нужно хорошо вникнуть в условие задачи, записать кратко ее условие.

2. Если позволяет характер задачи, обязательно сделайте рисунок, поясняющий ее сущность.

3. За редкими исключениями, каждая задача должна быть сначала решена в общем виде (т. е. в буквенных обозначениях, а не в числах), причем искомая величина должна быть выражена через заданные величины.

4. Получив решение в общем виде, нужно проверить, правильную ли оно имеет размерность.

5. При подстановке в уравнение числовых значений обозначенных величин, обратите внимание на то, чтобы все эти значения были в одной и той же системе единиц. Чтобы облегчить определение порядка вычисляемой величины, полезно представить исходные величины в виде чисел, близких к единице, умноженных на 10 в соответствующей степени (например, вместо 24700 подставить  $2,47 \cdot 10^4$ , вместо 0,00086 — число  $0,86 \cdot 10^{-3}$  и т. д.).

6. Получив числовой ответ, нужно оценить его правдоподобность. Такая оценка может в ряде случаев обнаружить ошибочность полученного результата.

Например, расчетная величина вязкости расплава полимера не может быть больше его наибольшей ньютоновской вязкости и т. п.

Решение задач принесет наибольшую пользу только в том случае, если обучающийся решает задачи самостоятельно. Решить задачу без помощи, без подсказки часто бывает нелегко и не всегда удается. Но даже не увенчавшиеся успехом попытки найти решение, если они предпринимались достаточно настойчиво, приносят ощутимую пользу, так как развивают мышление и укрепляют волю. Решение задач ни в коем случае не следует откладывать на последний вечер перед занятиями, как, к сожалению, нередко поступают студенты. В этом случае более сложные и притом наиболее содержательные и полезные задачи заведомо не могут быть решены. В рекомендуемых учебниках и сборниках задач, в разделе, в котором помещены задачи для решения, имеются примеры (рассмотренные задачи). Поэтому толчком к решению данной задачи может послужить ознакомление с несколькими решенными задачами.

### **По подготовке к лабораторному практикуму**

1. Освоение студентом лабораторного практикума – необходимая составная часть работы студента при освоении дисциплины. Каждый студент за один семестр должен выполнить 15 лабораторных работ. Лабораторные работы проводятся в рамках учебного графика.

2. Лабораторный практикум начинается с ознакомления обучающихся с правилами безопасного пребывания в специализированных лабораториях кафедры. После этого каждый студент в специальном журнале ставит свою подпись о том, что он ознакомлен с правилами безопасного пребывания в лабораториях кафедры и обязуется их выполнять.

Отдельно проводится инструктаж по технике безопасности перед каждой лабораторной работой (инструктаж на рабочем месте).

3. Лабораторные работы оформляются в отдельной тетради – лабораторном журнале. На титульном листе лабораторного журнала должны быть указаны фамилия и инициалы студента, код учебной группы. Оформление каждой работы начинается с новой страницы.

4. Студент допускается к выполнению работы только после «допуска», т.е. проверки преподавателем соответствующей готовности студента.

Готовность студента к выполнению лабораторной работы состоит в следующем:

а) знает правила безопасного пребывания в лабораториях кафедры (вводный инструктаж по технике безопасности и пожарной безопасности);

б) знает правила техники безопасности при постановке текущей лабораторной работы (инструктаж на рабочем месте);

в) знает теоретические основы осуществляемого процесса, общий порядок проведения эксперимента, определяемые показатели/свойства и их практическую значимость (положительная оценка на контрольной работе и/или семинаре перед выполнением лабораторной работы);

г) подготовлен протокол лабораторной работы, включающий: название работы, цель работы и порядок работы (принципиальная схема оборудования, таблица будущих экспериментальных данных).

Возможные технические характеристики используемых приборов выдаются в лаборатории;

д) имеется не более двух несданных ранее выполненных работ;

е) студент имеет белый халат;

В противном случае, студент не допускается к выполнению работы.

Однако до окончания лабораторного занятия студент, не получивший допуск, работает в лаборатории, устраняя допущенные недоработки.

Выполненная работа отмечается преподавателем в лабораторном журнале студента («вып.», подпись дата). Лабораторная работа, не выполненная студентом, отмечается в журнале преподавателя («не вып.» с указанием причин)

5. Студентам, пропустившим занятия по уважительным причинам (имеется допуск из деканата), предоставляется возможность ее выполнения во время, указанное ведущим преподавателем. Студентам, пропустившим занятия по неуважительным причинам, предоставляется возможность ее выполнения в зачетную неделю на «дублирском» занятии во время указанное ведущим преподавателем. Студенты, нуждающиеся в дополнительной подготовке, могут воспользоваться услугами Центра дополнительного образования и профессиональной подготовки.

6. В течение одного занятия допускается выполнение не более одной лабораторной работы.

7. Не допускается совместная работа 2-х и большего числа студентов на одном приборе.

8. Во время проведения лабораторных работ учебно-вспомогательный персонал лаборатории работает под руководством ведущих занятий преподавателей.

9. Оформление лабораторной работы. Все записи выполняются ручкой, все рисунки (схемы, графики) выполняются карандашом. Для рисунков используется миллиметровая бумага, или они выполняются с использованием компьютера. Рисунки вклеиваются в лабораторный журнал. На расчетных полях лабораторного журнала должны присутствовать все проводимые расчеты. Оформление работы завершается написанием выводов.

В выводах должны содержаться ответы на следующие вопросы:

а) ознакомился ли студент с конструкцией, принципом работы и назначением используемого оборудования?

б) приобрел ли студент знания, умения и навыки эксплуатации конкретного вида оборудования?

в) что получено (конкретный результат);

10. «Защита» лабораторной работы заключается в проверке:

а) результатов работы,

б) оформления работы и выводов,

в) приобретенных навыков;

а также знаний:

г) цели и порядка работы;

д) назначения, конструкция и принципа работы используемого оборудования;

е) знаний теоретических вопросов по тематике лабораторной работы.

По результатам защиты выставляется оценка, фиксируемая в лабораторном журнале студента («отлично», «хорошо», «удовлетворительно», «неудовлетворительно», подпись преподавателя, дата) и в журнале преподавателя.

### **По работе с литературой**

В рабочей программе дисциплины представлен список основной и дополнительной литературы – это учебники, учебно-методические пособия или указания. Дополнительная литература – учебники, монографии, сборники научных трудов, журнальные и газетные статьи, различные справочники, энциклопедии, Интернет-ресурсы.

Любая форма самостоятельной работы студента (подготовка к семинарскому занятию, докладу и т.п.) начинается с изучения соответствующей литературы как в библиотеке / электронно-библиотечной системе, так и дома. Изучение указанных источников расширяет границы понимания предмета дисциплины.

При работе с литературой выделяются следующие виды записей. Конспект – краткая схематическая запись основного содержания научной работы. Целью является не переписывание произведения, а выявление его логики, системы доказательств, основных выводов. Хороший конспект должен сочетать полноту изложения с краткостью. Цитата – точное воспроизведение текста, заключается в кавычки, точно указывается страница источника. Тезисы – концентрированное изложение основных положений прочитанного материала. Аннотация – очень краткое изложение содержания прочитанной работы. Резюме – наиболее общие выводы и положения работы, ее концептуальные итоги.

### **7.9. Методические рекомендации по обучению лиц с ограниченными возможностями здоровья и инвалидов**

Профессорско-преподавательский состав знакомится с психолого-физиологическими особенностями обучающихся инвалидов и лиц с ограниченными возможностями здоровья, индивидуальными программами реабилитации инвалидов (при наличии). При необходимости осуществляется дополнительная поддержка преподавания психологами, социальными работниками, прошедшими подготовку ассистентами.

Предполагается использовать социально-активные и рефлексивные методы обучения, технологии социокультурной реабилитации с целью оказания помощи в установлении полноценных межличностных отношений с другими студентами, создании комфортного психологического климата в студенческой группе. Подбор и разработка учебных материалов производятся с учетом предоставления материала в различных формах: аудиальной, визуальной, с использованием специальных технических средств и информационных систем.

Освоение дисциплины лицами с ОВЗ осуществляется с использованием средств обучения общего и специального назначения (персонального и коллективного использования).

Для студентов с ОВЗ предусматривается доступная форма предоставления заданий оценочных средств:

- в печатной или электронной форме (для лиц с нарушениями опорно-двигательного аппарата);
- в печатной форме или электронной форме с увеличенным шрифтом и контрастностью (для лиц с нарушениями слуха, речи, зрения);
- методом чтения ассистентом задания вслух (для лиц с нарушениями зрения).

Лабораторные работы выполняются методом вычислительного эксперимента.

Студентам с инвалидностью увеличивается время на подготовку ответов на контрольные вопросы.

Для таких студентов предусматривается доступная форма предоставления ответов на задания, а именно:

- письменно на бумаге или набором ответов на компьютере (для лиц с нарушениями слуха, речи);
- выбором ответа из возможных вариантов при тестировании с использованием услуг ассистента (для лиц с нарушениями опорно-двигательного аппарата);
- устно (для лиц с нарушениями зрения, опорно-двигательного аппарата).

При необходимости для обучающихся с инвалидностью процедура оценивания результатов обучения может проводиться в несколько этапов.

### **По работе с литературой**

В рабочей программе дисциплины представлен список основной и дополнительной литературы – это учебники, учебно-методические пособия или указания. Дополнительная литература – учебники, монографии, сборники научных трудов, журнальные и газетные статьи, различные справочники, энциклопедии, Интернет-ресурсы.

Любая форма самостоятельной работы студента (подготовка к семинарскому занятию, докладу и т.п.) начинается с изучения соответствующей литературы как в библиотеке / электронно-библиотечной системе, так и дома. Изучение указанных источников расширяет границы понимания предмета дисциплины.

При работе с литературой выделяются следующие виды записей. Конспект – краткая схематическая запись основного содержания научной работы. Целью является не переписывание произведения, а выявление его логики, системы доказательств, основных выводов. Хороший конспект должен сочетать полноту изложения с краткостью. Цитата – точное воспроизведение текста. Заключается в кавычки. Точно указывается страница источника. Тезисы – концентрированное изложение основных положений прочитанного материала. Аннотация – очень краткое изложение содержания прочитанной работы. Резюме – наиболее общие выводы и положения работы, ее концептуальные итоги.

### **11.8. Особенности организации образовательного процесса для инвалидов и лиц с ограниченными возможностями здоровья**

Профессорско-преподавательский состав знакомится с психолого-физиологическими особенностями обучающихся инвалидов и лиц с ограниченными возможностями здоровья, индивидуальными программами реабилитации инвалидов (при наличии). При необходимости осуществляется дополнительная поддержка преподавания психологами, социальными работниками, прошедшими подготовку ассистентами.

Предполагается использовать социально-активные и рефлексивные методы обучения, технологии социокультурной реабилитации с целью оказания помощи в установлении полноценных межличностных отношений с другими студентами, создании комфортного психологического климата в студенческой группе. Подбор и разработка учебных материалов производятся с учетом предоставления материала в различных формах: аудиальной, визуальной, с использованием специальных технических средств и информационных систем.

Освоение дисциплины лицами с ОВЗ осуществляется с использованием средств обучения общего и специального назначения (персонального и коллективного использования).

Для студентов с ОВЗ предусматривается доступная форма предоставления заданий оценочных средств, а именно:

- в печатной или электронной форме (для лиц с нарушениями опорно-двигательного аппарата);
  - в печатной форме или электронной форме с увеличенным шрифтом и контрастностью (для лиц с нарушениями слуха, речи, зрения);
  - методом чтения ассистентом задания вслух (для лиц с нарушениями зрения).
- Лабораторные работы выполняются методом вычислительного эксперимента.

Студентам с инвалидностью увеличивается время на подготовку ответов на контрольные вопросы. Для таких студентов предусматривается доступная форма предоставления ответов на задания, а именно:

- письменно на бумаге или набором ответов на компьютере (для лиц с нарушениями слуха, речи);
- выбором ответа из возможных вариантов при тестировании с использованием услуг ассистента (для лиц с нарушениями опорно-двигательного аппарата);
- устно (для лиц с нарушениями зрения, опорно-двигательного аппарата).

При необходимости для обучающихся с инвалидностью процедура оценивания результатов обучения может проводиться в несколько этапов.

### **12. УЧЕБНО-МЕТОДИЧЕСКОЕ И ИНФОРМАЦИОННОЕ ОБЕСПЕЧЕНИЕ ДИСЦИПЛИНЫ**

Информационную поддержку освоения дисциплины осуществляет библиотека Института, которая обеспечивает обучающихся основной учебной, учебно-методической и научной литературой, необходимой для организации образовательного процесса по дисциплине. Общий объем многоотраслевого фонда на 01.03.2021 г составляет более 405 000 экз.

Библиотека располагает учебной, учебно-методической и научно-технической литературой в форме печатных и электронных изданий, а также включает официальные, справочно-библиографические, специализированные отечественные и зарубежные периодические и информационные издания. Библиотека обеспечивает доступ к профессиональным базам данных, информационным, справочным и поисковым системам.

Каждый обучающийся обеспечен свободным доступом из любой точки, в которой имеется доступ к

сети Интернет и к электронно-библиотечной системе (ЭБС) Института и Университета, которая содержит различные издания по основным изучаемым дисциплинам и сформирована по согласованию с правообладателями учебной и учебно-методической литературы.

Полный перечень электронных информационных ресурсов, используемых в процессе обучения, представлен в основной образовательной программе.

#### а) основная литература

Основная литература	Режим доступа	Обеспеченность
Основы технологии переработки пластмасс: Учебник для вузов / С.В. Власов, Л.Б. Кандырин, В.Н. Кулезнев, А.В. Марков, И.Д. Симонов-Емельянов, П.В. Суриков, О.Б. Ушакова. – Под ред. В.Н. Кулезнёва и В.К. Гусева. – М.: Химия, 2004. – 600 с.	Библиотека НИ РХТУ	Да
. Производство изделий из полимерных материалов: Учеб. пособие /Крыжановский В.К., Кербер М.Л., Бурлов В.В., Паниматченко А.Д. – Под ред. Крыжановского В.К. – СПб.: Профессия, 2008. – 464 с.	Библиотека НИ РХТУ	Да
Садова А.Н., Бортников В.Г., Заикин А.Е. и др. Практикум по технологии переработки и испытаниям полимеров и композиционных материалов: учебное пособие – М.: Колосс, 2011. – 302 с.	Библиотека НИ РХТУ	Да
Шембель А.С., Антипина О.М. Сборник задач и проблемных ситуаций по технологии переработки пластмасс. – Л.: Химия, 1990. – 272 с.	Библиотека НИ РХТУ	Да

#### б) дополнительная литература

Дополнительная литература	Режим доступа	Обеспеченность
. Ким В.С., Шерышев М.А. Оборудование заводов пластмасс. – М.: Химия, Колосс, 2008. – 588 с. – Учебники и учеб. пособия для студентов высш. учеб. заведений.	Библиотека НИ РХТУ	Да
Басов Н.И., Любартович В.А., Любартович С.А. Контроль качества полимерных материалов / Под ред. Брагинского В.А. – Л.: Химия, 1990. – 112 с.	Библиотека НИ РХТУ	Да
Швецов Г.А., Алимова Д.У., Барышникова М.Д. Технология переработки пластических масс. – М.: Химия, 1988. – 512 с.	Библиотека НИ РХТУ	Да
Свойства пластических масс. Показатель текучести расплава термопластов. Усадка: Учебное пособие / ФГБОУ ВО «РХТУ им. Д.И. Менделеева», Новомосковский ин-т (филиал). Сост.: Алексеев А.А., Коробко Е.А., Алексеев А.А. мл., Чернышова В.Н., Алексеев П.А. Новомосковск, 2016. – 56 с.	Библиотека НИ РХТУ	Да
Свойства пластических масс. Испытания на растяжение, изгиб, удар и теплостойкость: Учебное пособие / ФГБОУ ВО «РХТУ им. Д.И. Менделеева», Новомосковский институт (филиал). Сост.: Алексеев А.А., Коробко Е.А. Новомосковск, 2021. – 80 с.	Библиотека НИ РХТУ	Да

## 12.2. Рекомендуемые источники научно-технической информации

Раздаточный иллюстративный материал к лекциям

Презентации к лекциям

Методические рекомендации по выполнению лабораторных работ.

## 12.3. Информационные и информационно-образовательные ресурсы

При освоении дисциплины студенты должны использовать информационные и информационно-образовательные ресурсы следующих порталов и сайтов:

1. Информационно-коммуникационные технологии в образовании. Система федеральных образовательных порталов [Электронный ресурс] – Режим доступа: <http://www.ict.edu.ru/> . (дата обращения: 20.06.2021).

2. Информационная система «Единое окно доступа к образовательным ресурсам» [Электронный ресурс] – Режим доступа: <http://window.edu.ru/> . (дата обращения: 20.06.2021).

3. Библиотека Новомосковского института (филиала) Российского химико-технологического университета им. Д.И. Менделеева. URL:

[http://irbis.nirhtu.ru/ISAPI/irbis64r\\_opak72/cgiirbis\\_64.dll?C21COM=F&I21DBN=IBIS&P21DBN=IBIS](http://irbis.nirhtu.ru/ISAPI/irbis64r_opak72/cgiirbis_64.dll?C21COM=F&I21DBN=IBIS&P21DBN=IBIS) (дата обращения: 20.06.2021).

4. Электронный фонд правовой и нормативно-технической документации [Электронный ресурс] – Режим доступа: <http://docs.cntd.ru/>. (дата обращения: 20.06.2021).

При реализации образовательного процесса используются следующие средства обеспечения освоения дисциплины:

- ЭБС «Лань», договор № 33.03-Р-3.1-3824/2021 от 26.09.2021г. ИКЗ : 21 1 7707072637 770701001 0020 000 0000 244 . Договор № 33.03-Р-3.1-3825/2021 от 26.09.2021г.

ИКЗ : 21 1 7707072637 770701001 0020 000 0000 244Срок действия с 26.09.2021г. по 25.09.2022г.

- ЭБС "ЮРАЙТ" - Договор № 33.03-Р-2.0-3196/2021 на оказание услуг по предоставлению доступа к образовательной платформе ИКЗ 21 1 7707072637 770701001 0014 001 5814 244 от 16.03.2021 г., срок действия с 16.03.2021 по 15.03.2022 г.

- информационно-методические материалы: учебные и методические пособия в печатном и электронном виде; справочные материалы в печатном и электронном виде, альбомы и рекламные проспекты с основными видами и характеристиками полимерных материалов, кафедральная библиотека электронных изданий.

### 13. МАТЕРИАЛЬНО-ТЕХНИЧЕСКОЕ ОБЕСПЕЧЕНИЕ ДИСЦИПЛИНЫ

В соответствии с учебным планом занятия по дисциплине «*Технология переработки полимеров*» проводятся в форме аудиторных, лабораторных занятий и самостоятельной работы обучающегося.

Учебные аудитории для проведения занятий лекционного типа, занятий семинарского типа, групповых и индивидуальных консультаций, текущего контроля и промежуточной аттестации, а также помещения для самостоятельной работы обучающихся, оснащенные компьютерной техникой с возможностью подключения к сети «Интернет» и обеспеченные доступом в электронную информационно-образовательную среду Института, помещения для хранения и профилактического обслуживания учебного оборудования

Наименование специальных помещений и помещений для самостоятельной работы	Оснащенность специальных помещений и помещений для самостоятельной работы	Приспособленность помещений для использования инвалидами и лицами с ограниченными возможностями здоровья
Лекционная аудитория №183 г. Новомосковск, ул. Дружбы, д. 86	Учебные столы, стулья, доска, мел Презентационная техника	приспособлено*
Аудитория для текущего контроля и промежуточной аттестации № 183	Учебные столы, стулья, доска, мел Переносная презентационная техника	приспособлено*
Аудитория для групповых и индивидуальных консультаций обучающихся № 183	Учебные столы, стулья, доска, мел Переносная презентационная техника	приспособлено*
Учебная лаборатория № 183	Учебные столы, стулья, доска, мел Прибор ИИРТ-М (показатель текучести расплава термопластов и реология их расплавов), компьютеризированный аппарат для испытания на прочность ZE-400, аппарат для испытания на прочность (растяжение, изгиб, сжатие), прибор для измерения твердости резины (твердость по Шор А), прибор ПТБ-1-2Ж (теплостойкость по Вика), маятниковый копр (0,5; 1 и 4 Дж), штангенциркуль.	приспособлено*
Лаборатория «Реология»	Прибор (установка) «Полимер-К-1» (реология расплавов термопластов), прибор (установка) «Полимер-Р-1» (реология расплавов и отверждение реактопластов), ротационный пластометр Муни (реология расплавов и вулканизация сырых резиновых смесей). Оборудование: экструзионная линия для производства профильно-погонажных изделий на базе экструдера Schwabentan (экструдер, ванная, тянущее устройство, каландр), термопластавтомат ДХ-3224, лабораторная мельница (вальцы), дробилка гранул (ИПР-150), миксер, смеситель СБ-100, термоформовочная машина D8228 Freilassing для переработки листовых и пленочных материалов методом вакуумного формования с предварительной пневматической вытяжкой заготовок. Технологическая оснастка:	приспособлено*

	экструзионные головки для производства 5 профильно-погонажных изделий, 3 формы для производства изделий из термопластов литьем под давлением (в т.ч. стандартные Брусок-Лопатка), 2 пресс-формы стандартные Бруски из реактопластов (большой и малый).	
Аудитория для самостоятельной работы студентов № 158	ПК Pentium 1,8 ГГц с оперативной памятью 2 Гбайт и памятью на жестком диске 200 Гбайт (1 шт.) с возможностью просмотра видеоматериалов и презентаций, доступом к сети «Интернет», к ЭБС, электронным образовательным и информационным ресурсам, базе данных электронного каталога НИ РХТУ, системе управления учебными курсами Moodle, учебно-методическим материалам. Принтер лазерный	приспособлено*
Помещение для хранения и профилактического обслуживания учебного оборудования	Учебные столы, шкафы, стулья, доска Средства (приборы, стенды), необходимые для проведения профилактического обслуживания учебного оборудования	

\* Для инвалидов и лиц с ограниченными возможностями здоровья есть возможность проводить лекционные занятия, практические и лабораторные занятия на 1-ом этаже учебного корпуса. Возле входных дверей в учебные корпуса установлен звонок в дежурную сотруднику. Предусмотрены широкие дверные проемы. Имеются специализированные кабинеты для самостоятельной и индивидуальной работы, оснащенные ПК.

### 13.1. Компьютеры, информационно-телекоммуникационные сети, аппаратно-программные и аудиовизуальные средства:

Ноутбук Acer Extensa 4230 Intel Celeron 2.2ГГц, с оперативной памятью 2 Гбайта, жестким диском 160 Gb с возможностью просмотра видеоматериалов и презентаций, с неограниченным доступом в Интернет, к ЭБС, электронным образовательным и информационным ресурсам, базе данных электронного каталога Института, системе управления учебными курсами Moodle, учебно-методическим материалам.

Проектор Acer P 5270, экран на треноге DA-line

### 13.2. Программное обеспечение

1 Операционная система MS Windows 7, бессрочная лицензия в рамках подписки Azure Dev Tools for Teaching (бывший Microsoft Imagine Premium(бывший DreamSpark – [TheNovomoskovsk university \(the branch\) - EMDEPT - DreamSparkPremium](http://e5.onthehub.com/WebStore/Welcome.aspx?vsro=8&ws=9f5a10ad-c98b-e011-969d-0030487d8897) <http://e5.onthehub.com/WebStore/Welcome.aspx?vsro=8&ws=9f5a10ad-c98b-e011-969d-0030487d8897>). Номер учетной записи e5: 100039214

2 MSWord, MSExcel, MSPowerPoint из пакета MSOffice 365 A1 распространяется под лицензией в рамках подписки Azure Dev Tools for Teaching (бывший Microsoft Imagine Premium(бывший DreamSpark – [TheNovomoskovsk university \(the branch\) - EMDEPT - DreamSparkPremium](http://e5.onthehub.com/WebStore/Welcome.aspx?vsro=8&ws=9f5a10ad-c98b-e011-969d-0030487d8897) <http://e5.onthehub.com/WebStore/Welcome.aspx?vsro=8&ws=9f5a10ad-c98b-e011-969d-0030487d8897>). Номер учетной записи e5: 100039214).

3. Архиватор 7zip (распространяется под лицензией GNULGPLlicense)

4. AdobeAcrobatReader - ПО [Acrobat Reader DC](https://acrobat.adobe.com/ru/ru/acrobat/pdf-reader/volume-distribution.html) и мобильное приложение AcrobatReader являются бесплатными и доступны для корпоративного распространения (<https://acrobat.adobe.com/ru/ru/acrobat/pdf-reader/volume-distribution.html>).

5. Браузер MozillaFireFox (распространяется под лицензией MozillaPublicLicense 2.0 (MPL))

## 14. ТРЕБОВАНИЯ К ОЦЕНКЕ КАЧЕСТВА ОСВОЕНИЯ ДИСЦИПЛИНЫ

Наименование разделов	Основные показатели оценки	Формы и методы контроля и оценки
Переработка полимерных материалов: основные понятия и общие сведения.	<i>Знает:</i> - общую технологическую схему производства полимерной продукции и сущность ее основных стадий; - физико-химические процессы, протекающие на возможных стадиях подготовки сырья и его переработки в изделия методами экструзии и литья под давлением; - технологические параметры переработки	Оценка за контрольную работу Оценка за устный опрос Оценка за лабораторный практикум Оценка за экзамен (семестр <u>7</u> )

	<p>полимерных материалов методами экструзии и литья под давлением;</p> <p>-технические средства для измерения основных параметров технологического процесса, свойств сырья и продукции.</p> <p>--основные технологические и физико-механические свойства термопластов и реактопластов;</p> <p>-нормативные документы по качеству и сертификации выпускаемой продукции (материалов и изделий);</p> <p><b>Умеет:</b></p> <p>-сформировать перечень важных свойств сырья в зависимости от выбранного метода его переработки и области применения готовой продукции;</p> <p>-сформировать перечень важных характеристик изделия в зависимости от области его применения;</p> <p>- <b>Владеет:</b></p> <p>- -навыками осуществления технологических процессов измельчения, смешения, сушки, экструзии и литья под давлением;</p> <p>-навыками использования технических средств для измерения основных параметров технологических процессов измельчения, экструзии, литья под давлением, свойств сырья и получаемых изделий</p>	
<p>Стадии входного контроля качества сырья и готовой продукции</p>	<p><b>Знает:</b></p> <p>- общую технологическую схему производства полимерной продукции и сущность ее основных стадий;</p> <p>-технические средства для измерения основных параметров технологического процесса, свойств сырья и продукции.</p> <p>-значимость стадии входного контроля качества сырья и стадии выходного контроля качества готовой продукции;</p> <p>-основные технологические и физико-механические свойства термопластов и реактопластов;</p> <p>-нормативные документы по качеству и сертификации выпускаемой продукции (материалов и изделий);</p> <p><b>Уметь:</b></p> <p>-сформировать перечень важных свойств сырья в зависимости от выбранного метода его переработки и области применения готовой продукции;</p> <p>-сформировать перечень важных характеристик изделия в зависимости от области его применения;</p> <p>-работать с инструкциями по эксплуатации приборов, основного и вспомогательного оборудования.</p> <p>-оценивать результаты анализа качества исходного сырья и готовой продукции;</p> <p>--находить нормативные документы по качеству, стандартизации и сертификации продуктов и изделий.</p> <p><b>Владеть:</b></p> <p>-навыками анализа качества исходных</p>	<p>Оценка за контрольную работу</p> <p>Оценка за устный опрос</p> <p>Оценка за лабораторный практикум</p> <p>Оценка за экзамен (семестр <u>7</u>)</p>



	<p>термопластов и готовой продукции (на примере получения изделий Пруток и стандартных образцов Брусков-Лопатка);</p> <p>-осуществлять поиск информации по качеству и сертификации выпускаемой продукции;</p> <p>- навыками использования технических средств для измерения основных параметров технологических процессов измельчения, экструзии, литья под давлением, свойств сырья и получаемых изделий</p>	
<p>Стадия подготовки сырья для переработки</p>	<p><b>Знает:</b></p> <p>- общую технологическую схему производства полимерной продукции и сущность ее основных стадий;</p> <p>- физико-химические процессы, протекающие на возможных стадиях подготовки сырья и его переработки в изделия методами экструзии и литья под давлением;</p> <p>- технические средства для измерения основных параметров технологического процесса, свойств сырья и продукции.</p> <p>- назначение, конструкцию и принцип работы основного дробильного, смесительного оборудования, оборудования для сушки, одношнековых экструдеров без зоны дегазации и типовых литьевых машин горизонтального типа;</p> <p><b>Уметь:</b></p> <p>- работать с инструкциями по эксплуатации приборов, основного и вспомогательного оборудования.</p> <p><b>Владеть:</b></p> <p>- навыками осуществления технологических процессов измельчения, смешения, сушки, экструзии и литья под давлением;</p> <p>- навыками использования технических средств для измерения основных параметров технологических процессов измельчения, экструзии, литья под давлением, свойств сырья и получаемых изделий</p> <p>.- навыками наладки, настраивания и осуществления проверки основного дробильного, смесительного оборудования, оборудования для сушки, одношнековых экструдеров без зоны дегазации и типового термопластавтомата горизонтального типа (на примере дробилки ИПР-150, шаровой мельницы, смесителя СБ-100, экструдера Schwabentan и термопластавтомата ДХ-3224)</p>	<p>Оценка за контрольную работу</p> <p>Оценка за устный опрос</p> <p>Оценка за лабораторный практикум</p> <p>Оценка за экзамен (семестр <u>7</u>)</p>
<p>Переработка полимерных материалов экструзией</p>	<p><b>Знать:</b></p> <p>- общую технологическую схему производства полимерной продукции и сущность ее основных стадий;</p> <p>- физико-химические процессы, протекающие на возможных стадиях подготовки сырья и его переработки в изделия методами экструзии и литья под давлением;</p> <p>- технологические параметры переработки полимерных материалов методами экструзии и литья под давлением;</p>	<p>Оценка за контрольную работу</p> <p>Оценка за устный опрос</p> <p>Оценка за лабораторный практикум</p> <p>Оценка за экзамен (семестр <u>7</u>)</p>

<p>Переработка полимерных материалов литьем под давлением</p>	<p>-технические средства для измерения основных параметров технологического процесса, свойств сырья и продукции.</p> <p>-назначение, конструкцию и принцип работы основного дробильного, смесительного оборудования, оборудования для сушки, одношнековых экструдеров без зоны дегазации и типовых литьевых машин горизонтального типа;</p> <p>-виды брака в производстве литьевых изделий, его причины и способы устранения.</p> <p>-значимость стадии входного контроля качества сырья и стадии выходного контроля качества готовой продукции;</p> <p>-основные технологические и физико-механические свойства термопластов и реактопластов;</p> <p>-причины отклонения от регламентных режимов работы экструзионного и литьевого оборудования.</p> <p>-возможные отклонения от регламентных параметров технологических процессов экструзии и литья под давлением;</p> <p><b>Уметь:</b></p> <p>-сформировать перечень важных свойств сырья в зависимости от выбранного метода его переработки и области применения готовой продукции;</p> <p>-сформировать перечень важных характеристик изделия в зависимости от области его применения;</p> <p>-работать с инструкциями по эксплуатации приборов, основного и вспомогательного оборудования.</p> <p>-оценивать результаты анализа качества исходного сырья и готовой продукции;</p> <p>-выявлять отклонения от заданных режимов работы экструзионного и литьевого оборудования.</p> <p>-оценивать влияние отклонений от регламентных параметров технологических процессов экструзии и литья под давлением на возможность получения полимерных материалов и изделий из них требуемого качества;</p> <p><b>Владеть:</b></p> <p>-навыками осуществления технологических процессов измельчения, смешения, сушки, экструзии и литья под давлением;</p> <p>-навыками использования технических средств для измерения основных параметров технологических процессов измельчения, экструзии, литья под давлением, свойств сырья и получаемых изделий.-навыками наладки, настраивания и осуществления проверки основного дробильного, смесительного оборудования, оборудования для сушки, одношнековых экструдеров без зоны дегазации и типового термопластавтомата горизонтального типа (на примере дробилки ИПР-150, шаровой мельницы, смесителя СБ-100, экструдера Schwabentan и термопластавтомата ДХ-3224);</p>	<p>Оценка за контрольную работу</p> <p>Оценка за устный опрос</p> <p>Оценка за лабораторный практикум</p> <p>Оценка за экзамен (семестр <u>7</u>)</p>
---	---	---

	<p>-навыками анализа качества исходных термопластов и готовой продукции (на примере получения изделий Пруток и стандартных образцов Брусок-Лопатка);</p> <p>-осуществлять поиск информации по качеству и сертификации выпускаемой продукции;</p> <p>-навыками устранения отклонений от регламентных режимов работы экструдера Schwabentap и термопластавтомата ДХ-3224;</p> <p>-навыками выявления и устранения отклонений от регламентных параметров технологических процессов экструзии и литья под давлением;</p>	
--	--	--

**АННОТАЦИЯ**  
**рабочей программы дисциплины**  
**Технология переработки полимеров**

**1. Общая трудоемкость (з.е./ час): 6/216.**

Формы промежуточной аттестации: зачет, экзамен. Дисциплина изучается в 7 семестре.

**2. Место дисциплины в структуре образовательной программы**

Дисциплина **Б1.В.09.04 Технология переработки полимеров** реализуется в рамках части, формируемой участниками образовательных отношений блока Б1.В Модуль дисциплин профиля Технология и переработка полимеров.

Для освоения дисциплины необходимы компетенции (или их части), сформированные в рамках изучения дисциплин: Прикладная информатика, Инженерная графика, Аналитическая химия и физико-химические методы анализа, Электротехника и промышленная электроника, Экология, Безопасность жизнедеятельности, Общая химическая технология, Процессы и аппараты химической технологии, Прикладная механика, Основы экономики и управления производством, Химия полимеров, Физика полимеров, Теоретические основы переработки полимеров, Учебная практика по получению первичных профессиональных умений и навыков, в том числе первичных умений и навыков научно-исследовательской деятельности, Технологическая практика и параллельно изучаемых дисциплин: Системы управления химико-технологическими процессами, Метрология, стандартизация и сертификация, Моделирование химико-технологических процессов, Дисперснонаполненные (или армированные) полимерные материалы, Технология пластмасс (или эластомеров).

**3. Цель и задачи изучения дисциплины**

Целью освоения дисциплины является базовая подготовка бакалавра в области технологии переработки полимеров методами экструзии и литья под давлением.

Задачи преподавания дисциплины:

- ознакомление студентов с текущим состоянием промышленности переработки полимерных материалов и перспективами ее развития;
- расширение знаний научных основ создания полимерных материалов с заданными свойствами;
- формирование знаний общей технологической схемы переработки полимерных материалов, сущности ее основных стадий, назначения и организации стадий входного контроля качества сырья и подготовки его к переработке;
- формирование базовых представлений о физико-химических процессах и способах их осуществления на стадиях подготовки сырья и его переработки методами экструзии и литья под давлением.
- приобретение первичных знаний конструкции и принципа работы основного оборудования и оснастки, используемых на стадиях подготовки сырья и его переработки методами экструзии и литья под давлением;
- закрепление умений моделирования технологических процессов на стадиях подготовки сырья и его переработки методами экструзии и литья под давлением;
- развитие навыков практической реализации стадий входного контроля качества сырья, подготовки сырья и его переработки методами экструзии и литья под давлением.

Главной задачей является повышение чувства гордости за выбранную специальность.

**4. Содержание дисциплины**

**Переработка полимерных материалов: основные понятия и общие сведения.** Сущность понятия «полимерный материал», принципы классификации и практическая значимость полимерных материалов. Общие сведения о составе объектов переработки. Классификация изделий из пластмасс и резин. Сущность понятия «переработка полимерных материалов», классификация и общая характеристика методов формирования изделий. Общая технологическая схемы переработки полимерных материалов.

**Стадии контроля качества сырья и готовой продукции.** Свойства полимерных материалов. Методы оценки качества исходного сырья и конечной продукции. Входной и выходной контроль качества сырья и конечной продукции. Используемые нормативно-технические документы по качеству и сертификации. Особенности организации стадий контроля качества сырья и готовой продукции на крупных и малых предприятиях.

**Стадия подготовки сырья для переработки.** Измельчение, смешение твердых сыпучих и вязких сред, сушка: назначение, сущность, особенности, технологические параметры процессов, применяемое оборудование, техника безопасности и охрана окружающей среды. Роль стадии подготовки сырья в повышении экономической эффективности производства и его экологической безопасности. Работа кафедры ПППМ (ХТОВиПМ) в области совершенствования сушильного оборудования.

**Переработка полимерных материалов экструзией.** Сущность и практическая значимость процесса. Перерабатываемые полимерные материалы. Конструкция, принцип работы, условное обозначение и

техническая характеристика одношнековых экструдеров без зоны дегазации. Позиции стран и компаний на мировом рынке экструзионных технологий. Пластикаторы и шнеки экструдеров. Выбор конструкции шнека с учетом природы перерабатываемого материала. Проектный технологический расчет шнека. Основные стадии собственно процесса экструзии. Математическая модель экструдера (шнека) в рамках упрощенной гидродинамической теории экструзии и различных представлений (шнек общего назначения). Внешняя характеристика экструдера. Экструзионные головки. Внешняя характеристика головки и возможные алгоритмы ее расчета. Взаимосвязь внешних характеристик экструдера (шнека) и головки. Рабочая точка и способы нахождения ее координат. Простейшая математическая модель экструзионного агрегата и ее недостатки. Техника безопасности и охрана окружающей среды при эксплуатации экструдеров и экструзионных линий.

**Переработка полимерных материалов литьем под давлением.** Сущность и практическая значимость процесса. Перерабатываемые материалы. Простейшая схема литьевой машины горизонтального типа. Позиции стран и компаний на мировом рынке литьевых технологий переработки полимерных материалов. Режимы работы РПА и ТПА. Пластикаторы. Шнеки. Наконечники шнеков. Обратные клапаны и принцип их работы. Выбор шнека в зависимости от природы перерабатываемого полимера. Литьевые сопла (мундштуки). Литьевые формы. Литниковые системы. Основные стадии собственно процесса литья под давлением. Технологические параметры переработки и их влияние на качество получаемых изделий. Расчет технологических параметров переработки. Особенности переработки термопластов на основе аморфных и кристаллических полимеров, реактопластов. Дефекты литьевых изделий, их причины и способы устранения. Основные стадии общей технологической схемы переработки полимерных материалов литьем под давлением. Стадии механической и, возможно, тепловой обработки литьевых изделий. Стадия контроля качества продукции. Стадия переработки отходов производства. Техника безопасности и охрана окружающей среды при эксплуатации литьевых машин.

#### **5. Планируемые результаты обучения по дисциплине, обеспечивающие достижение планируемых результатов освоения образовательной программы**

В результате освоения ОПОП бакалавриата обучающийся должен овладеть следующими компетенциями и индикаторами достижения компетенций:

**ПК-1** Способен осуществлять контроль соблюдения технологических параметров в пределах, утвержденных технологическим регламентом, принимать меры по устранению причин, вызывающих отклонение от норм технологического регламента, обеспечивать подготовку технологического оборудования к проверке и ремонту

**ПК-1.1** Способен настраивать и проводить проверку оборудования

**ПК-1.5** Способен выявлять и устранять отклонения от регламентных режимов работы основного технологического оборудования.

**ПК-1.6** Готов использовать нормативные документы по качеству, стандартизации и сертификации выпускаемой продукции, применять элементы экологического анализа в практической работе.

**ПК-2** Способен принимать технические решения при разработке технологических процессов, их проведения в рамках регламентов, выявлять и устранять отклонения, выбирать технические средства для измерения базовых параметров техпроцесса, сырья, продукции с учетом экологических аспектов.

**ПК-2.1** Способен осуществлять технологический процесс в соответствии с регламентом, использовать современные технические средства для измерения и управления основными параметрами технологических процессов, определения практически важных свойств сырья и продукции.

**ПК-2.3** Способен выявлять и устранять отклонения от регламентных параметров технологического процесса

**ПК-2.4** Способен проводить анализ материалов на стадиях входного, текущего технологического и заключительного контроля и осуществлять оценку получаемых результатов

#### **Знать:**

- общую технологическую схему производства полимерной продукции и сущность ее основных стадий;
- физико-химические процессы, протекающие на возможных стадиях подготовки сырья и его переработки в изделия методами экструзии и литья под давлением;
- технологические параметры переработки полимерных материалов методами экструзии и литья под давлением;
- технические средства для измерения основных параметров технологического процесса, свойств сырья и продукции.
- назначение, конструкцию и принцип работы основного дробильного, смесительного оборудования, оборудования для сушки, одношнековых экструдеров без зоны дегазации и типовых литьевых машин горизонтального типа;
- виды брака в производстве литьевых изделий, его причины и способы устранения.
- значимость стадии входного контроля качества сырья и стадии выходного контроля качества готовой продукции;
- основные технологические и физико-механические свойства термопластов и реактопластов;

- причины отклонения от регламентных режимов работы экструзионного и литьевого оборудования.
- возможные отклонения от регламентных параметров технологических процессов экструзии и литья под давлением;
- нормативные документы по качеству и сертификации выпускаемой продукции (материалов и изделий);

**Уметь:**

- сформировать перечень важных свойств сырья в зависимости от выбранного метода его переработки и области применения готовой продукции;
- сформировать перечень важных характеристик изделия в зависимости от области его применения;
- работать с инструкциями по эксплуатации приборов, основного и вспомогательного оборудования.
- оценивать результаты анализа качества исходного сырья и готовой продукции;
- выявлять отклонения от заданных режимов работы экструзионного и литьевого оборудования.
- оценивать влияние отклонений от регламентных параметров технологических процессов экструзии и литья под давлением на возможность получения полимерных материалов и изделий из них требуемого качества;
- находить нормативные документы по качеству, стандартизации и сертификации продуктов и изделий.

**Владеть:**

- навыками осуществления технологических процессов измельчения, смешения, сушки, экструзии и литья под давлением;
- навыками использования технических средств для измерения основных параметров технологических процессов измельчения, экструзии, литья под давлением, свойств сырья и получаемых изделий.-навыками наладивания, настраивания и осуществления проверки основного дробильного, смесительного оборудования, оборудования для сушки, одношнековых экструдеров без зоны дегазации и типового термопластавтомата горизонтального типа (на примере дробилки ИПР-150, шаровой мельницы, смесителя СБ-100, экструдера Schwabentan и термопластавтомата ДХ-3224);
- навыками анализа качества исходных термопластов и готовой продукции (на примере получения изделий Пруток и стандартных образцов Брусok-Лопатка);
- осуществлять поиск информации по качеству и сертификации выпускаемой продукции;
- навыками устранения отклонений от регламентных режимов работы экструдера Schwabentan и термопластавтомата ДХ-3224;
- навыками выявления и устранения отклонений от регламентных параметров технологических процессов экструзии и литья под давлением;
- навыками использования нормативных документов по качеству на примере оценки соответствия качества разрабатываемых полимерных материалов требованиям соответствующей НТД и на примере оценки соответствия размеров получаемых стандартных образцов требованиям соответствующих ГОСТ

**6. Виды учебной работы и их объем**

*Семестр \_7\_*

Вид учебной работы	Объем		в том числе в форме практической подготовки	
	з.е.	акад. ч.	з.е.	акад. ч.
<b>Общая трудоемкость дисциплины</b>	<b>6</b>	<b>216</b>	<b>1,67</b>	<b>60</b>
<b>Контактная работа :</b>	<b>2,54</b>	<b>91,3</b>	<b>1,67</b>	<b>60</b>
Лекции	0,83	30	0	0
Лабораторные работы (ЛР)	1,67	60	1,67	60
Консультации	0,03	1	0	0
<b>Самостоятельная работа:</b>	<b>2,47</b>	<b>89</b>	<b>0</b>	<b>0</b>
Проработка лекционного материала	0,4	15	0	0
Подготовка к лабораторным занятиям	1,4	50	0	0
Подготовка домашних заданий	0,67	24	0	0
<b>Форма (ы) контроля:</b>	Зачет, экзамен			
Подготовка к экзамену	0,99	35,7		
<b>Контактная работа - промежуточная аттестация (экзамен)</b>	<b>0,01</b>	<b>0,3</b>		

**Министерство науки и высшего образования Российской Федерации**

**Новомосковский институт (филиал)  
федерального государственного бюджетного образовательного учреждения  
высшего образования  
«Российский химико-технологический университет  
имени Д.И. Менделеева»  
(Новомосковский институт РХТУ им.Д.И.Менделеева)**



## **РАБОЧАЯ ПРОГРАММА ДИСЦИПЛИНЫ**

**Б1.В.09.05 «Основы проектирования и оборудование предприятий по переработке полимеров»**

**Направление подготовки: 18.03.01 Химическая технология**

**Направленность (профиль): Технология и переработка полимеров**

Квалификация: бакалавр

**Форма обучения**

*очная*

**Новомосковск - 2021**

## **1. ОБЩИЕ ПОЛОЖЕНИЯ**

### **1.1. Нормативные документы, используемые при разработке основной образовательной программы**

Нормативную правовую базу разработки рабочей программы практики составляют:

Федеральный закон от 29.12.2012 N 273-ФЗ (ред. от 02.07.2021) "Об образовании в Российской Федерации"(с изм. и доп., вступ. в силу с 01.09.2021);

Федеральный закон от 31.07.2020 г №304-ФЗ «О внесении изменений в Федеральный закон «Об образовании в Российской Федерации» по вопросам воспитания обучающихся»;

«Порядок организации и осуществления образовательной деятельности по образовательным программам высшего образования — программам бакалавриата, программам специалиста, программам магистратуры», утвержденный приказом Министерства образования и науки РФ от 06.04.2021 г N 245;

Федеральный государственный образовательный стандарт высшего образования (ФГОС ВО) (ФГОС-3++) по направлению подготовки 18.03.01 Химическая технология, утвержденного приказом Министерства образования и науки Российской Федерации от 7 августа 2020 г. № 922 (Зарегистрировано в Минюсте России 19 августа 2020 г. N 59336);

Положение о практической подготовке обучающихся, утвержденное приказом Министерства науки и высшего образования Российской Федерации и Министерства просвещения Российской Федерации от 5 августа 2020 г. N 885/390 (зарегистрирован Министерством юстиции Российской Федерации 11 сентября 2020 г., регистрационный N 59778);

Методические рекомендации по организации образовательного процесса для обучения инвалидов и лиц с ограниченными возможностями здоровья в образовательных организациях высшего образования, в том числе оснащенности образовательного процесса (утверждены заместителем Министра образования и науки РФ А.А. Климовым от 08.04.2014 № АК-44/05вн)

Устав ФГБОУ ВО РХТУ им. Д.И. Менделеева;

Положение о Новомосковском институте (филиале) РХТУ им. Д.И. Менделеева.

Локальные нормативные акты Новомосковского института (филиала) РХТУ им. Д.И. Менделеева.

Положение о порядке организации и осуществления образовательной деятельности по образовательным программам высшего образования - программам бакалавриата, программам специалитета, программам магистратуры в НИ РХТУ им. Д.И. Менделеева, принятым решением Ученого совета НИ РХТУ им. Д.И. Менделеева от 30.10.2019;

Положения об электронной информационно-образовательной среде Новомосковского института (филиала) федерального государственного бюджетного образовательного учреждения высшего образования «Российский химико-технологический университет имени Д.И. Менделеева»

Рабочая программа дисциплины (далее – Программа, РПД) составлена в соответствии с требованиями Федерального государственного образовательного стандарта высшего образования (уровень бакалавриата) по направлению подготовки 18.03.01 Химическая технология, утвержденного приказом Министерства образования и науки Российской Федерации от 7 августа 2020 г. № 922 (Зарегистрировано в Минюсте России 19 августа 2020 г. N 59336) (ФГОС ВО), рекомендациями Учебно-методической комиссии НИ РХТУ им. Д.И. Менделеева и накопленным опытом преподавания дисциплины кафедрой «Химическая технология органических веществ и полимерных материалов» НИРХТУ им. Д.И. Менделеева (далее – Институт).

Контроль успеваемости студентов ведется по принятой в Институте системе.

Рабочая программа дисциплины может быть реализована с применением электронного обучения и дистанционных образовательных технологий полностью или частично.

## **2. ЦЕЛЬ И ЗАДАЧИ ОСВОЕНИЯ УЧЕБНОЙ ДИСЦИПЛИНЫ**

Целью освоения дисциплины является формирование представлений обучающегося о проектировании производств переработки полимеров.

Задачи преподавания дисциплины:

- развитие представлений о физико-химических процессах при переработке полимерных материалов и способах их осуществления;

-приобретение новых знаний конструкций и принципов работы основного и вспомогательного оборудования;

-приобретение новых знаний путей повышения экономической и экологической эффективности производств переработки полимерных материалов;

-ознакомление обучающихся с порядком профилактического осмотра оборудования, подготовки оборудования к ремонту и его приемки из ремонта;



-формирование знаний, умений и навыков, способствующих освоению и эксплуатации нового оборудования;

-приобретение знаний основ проектирования производств переработки полимерных материалов.

Главной задачей является повышение чувства гордости за выбранный профиль подготовки.

### 3. МЕСТО ДИСЦИПЛИНЫ В СТРУКТУРЕ ОПОП

Дисциплина **Б1.В.09.05 Основы проектирования и оборудование предприятий по переработке полимеров** реализуется в рамках части, формируемой участниками образовательных отношений блока Б1.В Модуль дисциплин профиля Технология и переработка полимеров.

Для освоения дисциплины необходимы компетенции (или их части), сформированные в рамках изучения дисциплин: Прикладная информатика, Инженерная графика, Электротехника и промышленная электроника, Экология, Общая химическая технология, Процессы и аппараты химической технологии, Прикладная механика, Основы экономики и управления производством, Химия полимеров, Физика полимеров, Теоретические основы переработки полимеров, Технология переработки полимеров, Учебная практика, Технологическая практика, Системы управления химико-технологическими процессами, Метрология, стандартизация и сертификация, Моделирование химико-технологических процессов, Дисперснонаполненные (или армированные) полимерные материалы, Технология пластмасс (или эластомеров) и параллельно изучаемых дисциплин: Основные процессы переработки полимеров, Специальные методы переработки полимеров (или Технология резиновых технических изделий), Основы конструирования изделий и оснастки (экструзионной, литьевой или прессовой).

### 4. ТРЕБОВАНИЯ К РЕЗУЛЬТАТАМ ОСВОЕНИЯ ДИСЦИПЛИНЫ

Изучение дисциплины направлено на приобретение следующих **компетенций и индикаторов их достижения**:

#### Профессиональные компетенции и индикаторы их достижения

Задача профессиональной деятельности	Объект или область знания	Код и наименование ПК	Код и наименование индикатора достижения ПК	Основание (профессиональный стандарт, анализ опыта) Обобщенные трудовые функции
<b>Технологический тип задач профессиональной деятельности</b>				
Управление технологическими процессами промышленного производства	Оборудование, технологические процессы промышленные системы получения веществ, материалов. Методы и средства диагностики контроля технического состояния технологического оборудования	<b>ПК-2</b> Способен принимать технические решения при разработке технологических процессов, их проведения в рамках регламентов, выявлять и устранять отклонения, выбирать технические средства для измерения базовых параметров техпроцесса, сырья, продукции с учетом экологических аспектов.	<b>ПК-2.2</b> Способен обосновывать и принимать технические решения при выборе технологических операций в ходе разработки технологических процессов, учитывать экологические последствия применения конкретных технологий и технических средств	ПС «Специалист по химической переработке нефти и газа», код 19.002 утвержденный приказом Министерства труда и социальной защиты Российской Федерации от 21.11.2014 № 926н (в ред. Приказа Минтруда России от 12.12.2016 г. № 727н)  Анализ требований к профессиональным компетенциям, предъявляемым к выпускникам на рынке труда

Управление технологическими процессами промышленного производства	Оборудование, технологические процессы промышленные системы получения веществ, материалов. Методы и средства диагностики контроля технического состояния технологического оборудования	<b>ПК-1</b> Способен осуществлять контроль соблюдения технологических параметров в пределах утвержденных технологическим регламентом, принимать меры по устранению причин, вызывающих отклонение от норм технологического регламента, обеспечивать подготовку технологического оборудования к проверке и ремонту	<b>ПК-1.2</b> Способен проверять техническое состояние, проводить профилактические осмотры и обслуживание оборудования, включая подготовку к ремонтам <b>ПК-1.3</b> Демонстрирует готовность к освоению нового оборудования и его эксплуатации <b>ПК-1.4</b> Способен анализировать техническую документацию, проводит основные инженерные расчеты для подбор оборудования соответствии технологическими регламентами и масштабов производства экологическое анализа в практической работе.	ПС «Специалист по химической переработке нефти и газа», код 19.002 утвержденный приказом Министерства труда и социальной защиты Российской Федерации от 21.11.2014 № 926н (в ред. Приказа Минтруда России от 12.12.2016 г. № 727н)  Анализ требований к профессиональным компетенциям, предъявляемым к выпускникам на рынке труда
Управление технологическими процессами промышленного производства	Оборудование, технологические процессы промышленные системы получения веществ, материалов. Методы и средства диагностики контроля технического состояния технологического оборудования	<b>ПК-3</b> Способен использовать правила техники безопасности, производственной санитарии, промышленной безопасности и нормы охраны труда, измерять физические, химические факторы и факторы трудового процесса на рабочих местах.	<b>ПК-3.1</b> Способен использовать нормативные документы по вопросам охраны труда, промышленной безопасности, пожарной и электробезопасности. <b>ПК-3.2</b> Способен измерять параметры производственного микроклимата и оценивать уровни запыленности и загазованности, шума, вибрации, освещенности рабочих мест, тяжести и напряженности трудового процесса <b>ПК-3.3</b> Способен оказывать первую доврачебную помощь пострадавшим при авариях и чрезвычайных ситуациях, эффективно использовать средства защиты от негативных воздействий, проводить качественный и количественный анализ и оценивание риска	ПС «Специалист по химической переработке нефти и газа», код 19.002 утвержденный приказом Министерства труда и социальной защиты Российской Федерации от 21.11.2014 № 926н (в ред. Приказа Минтруда России от 12.12.2016 г. № 727н)  Анализ требований к профессиональным компетенциям, предъявляемым к выпускникам на рынке труда

**В результате изучения дисциплины студент бакалавриата должен:**

**Знать:**

- физико-химические процессы при переработке полимерных материалов;
- источники газообразных жидких и твердых отходов при переработке полимерных материалов и примерный их состав;
- технические средства очистки воздуха от пыли и вредных газообразных веществ;
- технические средства очистки воды и системы водооборотных циклов;
- способы утилизации твердых отходов;
- основы проектирования технологических процессов производства изделий из полимерных материалов;

- конструкцию и принцип работы используемого оборудования при переработке полимерных материалов;
- порядок подготовки оборудования к ремонту и его приемки из ремонта;
- конструкцию и принцип работы неиспользуемого ранее оборудования
- источники технической документации на оборудование для переработки полимерных материалов;
- правила безопасной эксплуатации экструзионного и литьевого оборудования.
- виды возможного травматизма при эксплуатации экструзионного и литьевого оборудования;

**Уметь:**

- принять решение по оборудованию склада и транспортирования сырья с учетом объемов производства.
- составлять график профилактического осмотра оборудования;
- рассчитать площади, необходимые для размещения нового оборудования.
- готовить заявки на приобретение и ремонт оборудования для переработки полимерных материалов.
- использовать правила безопасной эксплуатации экструзионного и литьевого оборудования на примере экструдера Schwabentan и термопластавтомата ДХ-3224;

**Владеть:**

- навыками выбора оборудования для производств переработки полимерных материалов с учетом экологических последствий.
- навыками проверки технического состояния оборудования для переработки полимерных материалов.
- навыками эффективного размещения оборудования с учетом трудозатрат при его обслуживании;
- навыками выбора оборудования для переработки полимерных материалов.
- навыками поиска нормативных документов по вопросам охраны труда, промышленной безопасности, промышленной санитарии, пожарной и электробезопасности

## 5. ОБЪЕМ ДИСЦИПЛИНЫ И ВИДЫ ОБРАЗОВАТЕЛЬНОГО ПРОЦЕССА

Семестр   8  

Вид учебной работы	Объем		в том числе в форме практической подготовки	
	з.е.	акад. ч.	з.е.	акад. ч.
<b>Общая трудоемкость дисциплины</b>	<b>4</b>	<b>144</b>	<b>1,5</b>	<b>54</b>
<b>Контактная работа - аудиторные занятия:</b>	<b>1,70</b>	<b>61,3</b>	<b>1,5</b>	<b>54</b>
Лекции	0,83	30	0	0
Практические занятия (ПЗ)	0,83	30	0,83	30
Лабораторные работы (ЛР)		-	0	0
Консультации	0,03	1	0	0
<b>Самостоятельная работа:</b>	<b>1,31</b>	<b>47</b>	<b>0,67</b>	<b>24</b>
Проработка лекционного материала	0,28	10	0	0
Подготовка к лабораторным занятиям	0,36	13	0	0
Выполнение курсового проекта	0,67	24	0,67	24
<b>Форма (ы) контроля:</b>	Зачет, экзамен			
<b>Контактная работа - промежуточная аттестация (экзамен)</b>	<b>0,01</b>	<b>0,3</b>		
Подготовка к экзамену	0,99	35,7		

## 6. СОДЕРЖАНИЕ ДИСЦИПЛИНЫ

### 6.1. Разделы дисциплины и виды занятий

№ п/п	Раздел дисциплины	ак. часов								
		Всего	в т.ч. в форме практ. подг.	Лекции	в т.ч. в форме практ. подг.	Прак. зан.	в т.ч. в форме практ. подг.	Лаб. работы	в т.ч. в форме практ. подг.	Сам. работа
1.	Оборудование для приема, хранения, транспортирования и дозирования сырья	9	3	3		3	3			3
2	Экструзионное оборудование	17	6	6		6	6			5
3	Оборудование для переработки полимерных материалов литьем под давлением	25	9	9		9	9			7
4.	Охрана окружающей среды при переработке полимерных материалов	12	6	3		6	6			3
5	Основы проектирования производств по переработке полимерных материалов	20	6	9		6	6			5
6	Курсовой проект	24	24							24
8	Консультации	1								
9	Подготовка к экзамену	35,7								
10	<b>Контактная работа - промежуточная аттестация (Экзамен)</b>	0,3								
	<b>ИТОГО</b>	<b>180</b>	<b>54</b>	<b>30</b>		<b>30</b>	<b>30</b>	-	-	<b>47</b>

### 6.2. Содержание разделов дисциплины

№ раздела	Наименование раздела дисциплины	Содержание раздела
1	Оборудование для приема, хранения, транспортирования и дозирования сырья	Общая технологическая схема переработки полимерных материалов. Классификация применяемого оборудования. Оборудование для приема, хранения, внутривозовского/внутрицехового транспортирования и дозирования сырья. Пневмотранспорт. Выбор оборудования с учетом объемов производства.
2	Экструзионное оборудование	Классификация экструдеров и экструзионных линий. Позиции стран и компаний на мировом рынке экструзионных технологий переработки полимерных материалов. Экструдеры с зоной дегазации. Экструдеры со смесительными секциями шнека. Шнеки барьерного типа (шнеки Мейлlefера/Маклифера). Одношнековые экструдеры с осциллирующими шнеками. Двухшнековые экструдеры. Дисковые экструдеры. Экструдеры для переработки сырых резиновых смесей. Теория подобия и математическое моделирование при проектировании экструдеров и экструзионных агрегатов. Принципы и порядок выбора экструдера и экструзионных линий. Порядок проверки технического состояния экструдеров, организации их профилактического осмотра, подготовки оборудования к ремонту и приемки его из ремонта. Содержание основных стадий общей технологической схемы переработки полимерных материалов экструзией в зависимости от мощности производства. Пути повышения экономической эффективности производства. Современный уровень основного и вспомогательного оборудования для переработки полимерных материалов экструзией (в т.ч. по результатам

		посещения международной выставки «Интерпластика»).
3	Оборудование для переработки полимерных материалов литьем под давлением	Классификация и техническая характеристика литьевых машин. Позиции стран и компаний на мировом рынке литьевых технологий переработки полимерных материалов. Однопозиционные литьевые машины. Основные узлы конструкции литьевых машин. Приводы шнека. Механизмы смыкания и запирания формы трех- и двухплитных литьевых машин. Гидропривод литьевых машин. Литьевые машины специального назначения. Принципы и порядок выбора литьевой машины. Порядок проверки технического состояния литьевых машин, организации их профилактического осмотра, подготовки оборудования к ремонту и приемки его из ремонта. Содержание основных стадий общей технологической схемы переработки полимерных материалов литьем под давлением в зависимости от мощности производства. Пути повышения экономической эффективности производства. Современный уровень основного и вспомогательного оборудования для переработки полимерных материалов литьем под давлением (в т.ч. по результатам посещения международной выставки «Интерпластика»).
4	Охрана окружающей среды при переработке полимерных материалов	Способы очистки воздуха от пыли. Способы очистки воздуха от вредных газообразных веществ. Возможные схемы водооборотных циклов. Источники твердых отходов в производстве изделий из полимерных материалов и способы их утилизации.
5	Основы проектирования производств по переработке полимерных материалов	Проектирование: основные понятия и общие сведения. Техничко-экономическое обоснование инвестиций. Бизнес-план проекта. Основные исходные данные для проектирования. Выбор места организации производства изделий из полимерных материалов. Задание на проектирование. Проектная документация и ее согласование. Классификация производств изделий из полимерных материалов по мощности и серийности. Фонды времени работы оборудования. Расчет мощности производства с учетом имеющегося оборудования. Решение обратной задачи. Компонентные решения. Материальные расчеты в производстве изделий из полимерных материалов.

## 7. СООТВЕТСТВИЕ СОДЕРЖАНИЯ ТРЕБОВАНИЯМ К РЕЗУЛЬТАТАМ ОСВОЕНИЯ ДИСЦИПЛИНЫ

№	В результате освоения дисциплины студент должен:	Раздел 1	Раздел 2	Раздел 3	Раздел 4	Раздел 5
<b>Знать</b>						
1	физико-химические процессы при переработке полимерных материалов	+	+	+		
2	технические средства очистки воздуха от пыли и вредных газообразных веществ;				+	
3	источники газообразных жидких и твердых отходов при переработке полимерных материалов и примерный их состав				+	
4	технические средства очистки воды и системы водооборотных циклов;				+	
5	способы утилизации твердых отходов;				+	
6	основы проектирования технологических процессов производства изделий из полимерных материалов	+	+	+		+
7	конструкцию и принцип работы используемого оборудования при переработке полимерных материалов;		+	+		+
8	порядок подготовки оборудования к ремонту и его приемки из ремонта		+	+		
9	конструкцию и принцип работы неиспользуемого ранее оборудования		+	+		+
10	источники технической документации на оборудование для переработки полимерных материалов		+	+		+
11	правила безопасной эксплуатации экструзионного и литьевого оборудования		+	+		
12	виды возможного травматизма при эксплуатации экструзионного и литьевого оборудования		+	+		
<b>Уметь:</b>						
13	принять решение по оборудованию склада и транспортированию сырья с учетом объемов производства	+				+
	составлять график профилактического осмотра оборудования		+	+		+

14	рассчитать площади, необходимые для размещения нового оборудования		+	+		+
12	готовить заявки на приобретение и ремонт оборудования для переработки полимерных материалов		+	+		+
13	использовать правила безопасной эксплуатации экструзионного и литьевого оборудования на примере экструдера Schwabentan и термопластавтомата ДХ-3224;		+	+		
<b>Владеть:</b>						
18	навыками выбора оборудования для производств переработки полимерных материалов с учетом экологических последствий	+	+	+		+
21	навыками проверки технического состояния оборудования для переработки полимерных материалов.		+	+		+
22	навыками эффективного размещения оборудования с учетом трудозатрат при его обслуживании		+	+		+
23	навыками выбора оборудования для переработки полимерных материалов		+	+		+
24	навыками поиска нормативных документов по вопросам охраны труда, промышленной безопасности, промышленной санитарии, пожарной и электробезопасности	+	+	+	+	+

В результате освоения дисциплины студент должен овладеть следующими компетенциями и индикаторами их достижения:

	Код и наименование компетенции	Код и наименование индикатора достижения компетенции	Раздел 1	Раздел 2	Раздел 3	Раздел 4	Раздел 5
1	<b>ПК-2</b> Способен принимать технические решения при разработке технологических процессов, их проведения в рамках регламентов, выявлять и устранять отклонения, выбирать технические средства для измерения базовых параметров техпроцесса, сырья, продукции с учетом экологических аспектов.	<b>ПК-2.2</b> Способен осуществлять технологический процесс в соответствии с регламентом, использовать современные технические средства для измерения и управления основными параметрами технологических процессов, определения практически важных свойств сырья и продукции.	+	+	+	+	+
2	<b>ПК-1</b> Способен осуществлять контроль соблюдения технологических параметров в пределах, утвержденных технологическим регламентом, принимать меры по устранению причин, вызывающих отклонение от норм технологического регламента, обеспечивать подготовку технологического оборудования к проверке и ремонту	<b>ПК-1.2</b> Способен проверять техническое состояние, проводить профилактические осмотры и обслуживание оборудования, включая подготовку к ремонтам		+	+		+
		<b>ПК-1.3</b> Демонстрирует готовность к освоению нового оборудования и его эксплуатации		+	+		+
		<b>ПК-1.4</b> Способен анализировать техническую документацию, проводить основные инженерные расчеты для подбора оборудования в соответствии с технологическими регламентами и масштабом производства, экологического анализа в практической работе.	+	+	+	+	+

<p><b>ПК-3</b> Способен использовать правила техники безопасности, производственной санитарии, промышленной безопасности и нормы охраны труда, измерять физические, химические факторы и факторы трудового процесса на рабочих местах.</p>	<p><b>ПК-3.1</b> Способен использовать нормативные документы по вопросам охраны труда, промышленной безопасности, промышленной санитарии, пожарной и электробезопасности.</p> <p><b>ПК-3.2</b> Способен измерять параметры производственного микроклимата и оценивать уровни запыленности и загазованности, шума, вибрации, освещенности рабочих мест, тяжести и напряженности трудового процесса</p> <p><b>ПК-3.3</b> Способен оказывать первую доврачебную помощь пострадавшим при авариях и чрезвычайных ситуациях, эффективно использовать средства защиты от негативных воздействий, проводить качественный и количественный анализ и оценивание риска</p>	+	+	+	+	+
--	---	---	---	---	---	---

## 8. ПРАКТИЧЕСКИЕ И ЛАБОРАТОРНЫЕ ЗАНЯТИЯ

### 8.1. Практические занятия

№ п/п	№ раздела дисциплины	Тематика практических занятий (семинаров)	Трудоемкость час.
1	1	Общая технологическая схема производства изделий из полимерных материалов. Классификация применяемого оборудования. Оборудование для приема, хранения сырья и внутризаводского транспортирования сырья. Пневмотранспорт. Объемные и весовые дозаторы жидких и сыпучих материалов периодического действия. Выбор оборудования с учетом объемов производства.	3
2	2	Классификация экструдеров. Позиции стран и компаний на мировом рынке экструзионных технологий. Экструдеры с зоной дегазации. Экструдеры со смесительными секциями шнека. Шнеки барьерного типа (шнеки Мейллефера/Маклифера). Экструдеры с осциллирующими шнеками. Двухшнековые, дисковые экструдеры. Экструдеры для переработки сырых резиновых смесей.	3
3	2	Принципы выбора экструзионного агрегата. Теория подобия и математическое моделирование при проектировании экструдеров и экструзионных агрегатов. Выбор готовых экструзионных линий и отдельного экструдера. Порядок проверки технического состояния экструдеров, организации их профилактического осмотра, подготовки оборудования к ремонту и приемки его из ремонта. Подготовка заявок на приобретение и ремонт экструдеров. Общая технологическая схема переработки полимерных материалов экструзией и пути повышения экономической и экологической эффективности производства.	3
4	3	Классификация и техническая характеристика литьевых машин. Позиции стран и компаний на мировом рынке литьевых технологий переработки полимерных материалов. Однопозиционные литьевые машины. Основные узлы конструкции литьевых машин. Приводы шнека. Механизмы смыкания и запираания формы трех- и двухплитных литьевых машин.	3
5	3	Гидропривод однопозиционных литьевых машин. Литьевые машины специального назначения.	3
6	3	Принципы и порядок выбора литьевой машины. Порядок проверки технического состояния литьевых машин, организации их профилактического осмотра, подготовки оборудования к ремонту и приемки его из ремонта. Подготовка заявок на приобретение и ремонт литьевых машин. Общая технологическая	3

		схема переработки полимерных материалов литьем под давлением и пути повышения их экономической и экологической эффективности.	
7	4	Защита воздуха от пыли («сухие», «мокрые» способы). Технические средства очистки воздуха от газообразных примесей. Водоснабжение промышленных предприятий и образование сточных вод.	3
8	4	Способы очистки сточных вод и пути экономии воды. Источники твердых отходов в производстве изделий из полимерных материалов и способы их утилизации.	3
9	5	Проектирование производств по переработке полимерных материалов (основные понятия и общие сведения). Технико-экономическое обоснование инвестиций. Бизнес-план проекта. Основные исходные данные для проектирования. Выбор места организации производства. Задание на проектирование. Проектная документация и ее согласование. Классификация производств изделий из полимерных материалов по мощности и серийности. Фонды времени работы оборудования. Расчет мощности производства с учетом имеющегося оборудования. Решение обратной задачи.	3
10	5	Материальные расчеты в производстве изделий из полимерных материалов.	3
	Итого		30

### 5.5. Курсовые проекты

Самостоятельная работа	Тематика курсовых проектов (работ), расчетно-графических работ, рефератов и др.
Курсовой проект	Организация производства литьевых изделий в ОАО «Пластик», г. Узловая
Курсовой проект	Организация производства профильно-погонажных изделий в ОАО «Пластик», г. Узловая
Курсовой проект	Организация производства гранулированных АБС-пластиков изделий в ОАО «Пластик», г. Узловая
Курсовой проект	Организация производства труб в ООО «Новомосковский завод полимерных труб»
Курсовой проект	Организация производства труб в ООО «Трубопласт», г. Тула
Курсовой проект	Организация производства литьевых изделий в Новомосковском институте РХТУ им. Д.И. Менделеева
Курсовой проект	Организация производства профильно-погонажных изделий в Новомосковском институте РХТУ им. Д.И. Менделеева
	и т.д.

## 9. САМОСТОЯТЕЛЬНАЯ РАБОТА

Самостоятельная работа проводится с целью освоения знаний и умений по дисциплине и предусматривает:

- ознакомление и проработку рекомендованной литературы, работу с электронно-библиотечными системами
- посещение отраслевых выставок и семинаров;
- участие в семинарах, конференциях, проводимых в Институте по тематике дисциплины;
- подготовку к устному опросу, контрольным работам, индивидуальным заданиям, экзамену
- подготовку к сдаче экзамена (8\_ семестр)

Планирование времени на самостоятельную работу, необходимого на изучение дисциплины, студентам надо осуществлять на весь период изучения, предусматривая при этом регулярное повторение пройденного материала. Материал, законспектированный на лекциях, необходимо регулярно дополнять сведениями из литературных источников, представленных в рабочей программе. При работе с указанными источниками рекомендуется составлять краткий конспект материала, с обязательным фиксированием библиографических данных источника.



## **10. ОЦЕНОЧНЫЕ МАТЕРИАЛЫ**

Оценочные материалы представлены в виде отдельного документа – Фонда оценочных средств, являющегося неотъемлемой частью рабочей программы дисциплины.

## **11. МЕТОДИЧЕСКИЕ УКАЗАНИЯ ПО ОСВОЕНИЮ ДИСЦИПЛИНЫ**

Организация образовательного процесса регламентируется учебным планом и расписанием учебных занятий. Язык обучения (преподавания) — русский. Для всех видов аудиторных занятий «час» устанавливается продолжительностью 45 минут. Зачетная единица составляет 27 астрономических часов или 36 академических час. Через каждые 45 мин контактной работы делается перерыв продолжительностью 5 мин, а после двух час контактной работы делается перерыв продолжительностью 10 мин.

Сетевая форма реализации программы дисциплины не используется.

Обучающийся имеет право на зачет результатов обучения по дисциплине, если она освоена им при получении среднего профессионального образования и (или) высшего образования, а также дополнительного образования (при наличии) (далее - зачет результатов обучения). Зачтенные результаты обучения учитываются в качестве результатов промежуточной аттестации в установленном в Институте порядке.

Сетевая форма реализации программы дисциплины не используется.

### **11.1. Образовательные технологии**

Образовательный процесс при освоении дисциплины основывается на использовании традиционных, инновационных и информационных образовательных технологий. Возможна реализация ОПОП с применением электронного обучения и дистанционных образовательных технологий. Традиционные образовательные технологии представлены лекциями и семинарскими (практическими) занятиями. Инновационные образовательные технологии используются в виде применения активных и интерактивных форм проведения занятий. Информационные образовательные технологии реализуются путем активизации самостоятельной работы студентов в информационной образовательной среде. При проведении учебных занятий обеспечивается развитие у обучающихся навыков командной работы, межличностной коммуникации, принятия решений, лидерских качеств (включая проведение интерактивных лекций, групповых дискуссий, анализ ситуаций и имитационных моделей, преподавание дисциплин (модулей) в форме курсов, составленных на основе результатов научных исследований, проводимых организацией, в том числе с учетом региональных особенностей профессиональной деятельности выпускников и потребностей работодателей).

### **11.2. Лекции**

Лекционный курс предполагает систематизированное изложение основных вопросов содержания дисциплины.

На первой лекции лектор обязан предупредить студентов, применительно к какому базовому учебнику (учебникам, учебным пособиям) будет прочитан курс.

Лекционный курс обеспечивает более глубокое понимание учебных вопросов при значительно меньшей затрате времени, чем это требуется среднестатистическому студенту на самостоятельное изучение материала.

### **11.3. Занятия семинарского типа**

Семинарские (практические) занятия представляют собой детализацию лекционного теоретического материала, направлены на отработку навыков, проводятся в целях закрепления курса и охватывают все основные разделы дисциплины.

Основной формой проведения семинаров и практических занятий является обсуждение наиболее проблемных и сложных вопросов по отдельным темам, а также решение задач и разбор примеров и ситуаций при контактной работе. В обязанности преподавателя входят: оказание методической помощи и консультирование студентов по соответствующим темам курса, ответы на вопросы, управление процессом решения задач.

Активность на практических занятиях оценивается по следующим критериям:

- ответы на вопросы, предлагаемые преподавателем;
- участие в дискуссиях;
- выполнение контрольных работ;

Доклады и оппонирование докладов проверяют степень владения теоретическим материалом, а также корректность и строгость рассуждений.

Оценивание практических заданий входит в оценку.

### **11.4. Самостоятельная работа студента**

Для успешного усвоения дисциплины необходимо не только посещать аудиторные занятия, но и вести активную самостоятельную работу. При самостоятельной проработке курса обучающиеся должны:

- повторить законспектированный на лекционном занятии материал и дополнить его с учетом рекомендованной по данной теме литературы;
- изучить рекомендованную основную и дополнительную литературу, составлять тезисы, аннотации и конспекты наиболее важных моментов;
- использовать для самопроверки материала оценочные средства.

## **11.5. Методические рекомендации для преподавателей**

### **Основные принципы обучения**

1. Цель обучения – развить мышление, выработать мировоззрение; познакомить с идеями и методами науки; научить применять принципы и законы для решения простых и нестандартных задач.

2. Обучение должно органически сочетаться с воспитанием. Нужно развивать в студентах волевые качества и трудолюбие. Ненавязчиво, к месту прививать элементы культуры поведения. В частности, преподаватель должен личным примером воспитывать в студентах пунктуальность и уважение к чужому времени. Недопустимо преподавание односеместровой учебной дисциплины превращать в многосеместровое. Возникшая академическая задолженность должна быть ликвидирована в период следующего семестра до начала зачетной недели.

3. Обучение должно быть не пассивным (сообщим студентам некоторый объем информации, расскажем, как решаются те или иные задачи), а активным. Нужно строить обучение так, чтобы в овладении материалом основную роль играла память логическая, а не формальная. Запоминание должно достигаться через глубокое понимание.

4. Одно из важнейших условий успешного обучения – умение организовать работу студентов.

5. Отношение преподавателя к студентам должно носить характер доброжелательной требовательности. Для стимулирования работы студентов нужно использовать поощрение, одобрение, похвалу, но не порицание (порицание может применяться лишь как исключение). Преподаватель должен быть для студентов доступным.

6. Необходим регулярный контроль работы студентов. Правильно поставленный, он помогает им организовать систематические занятия, а преподавателю достичь высоких результатов в обучении.

7. Важнейшей задачей преподавателей, ведущих занятия по дисциплине, является выработка у студентов осознания необходимости и полезности знания дисциплины как теоретической и практической основы для изучения профильных дисциплин.

8. С целью более эффективного усвоения студентами материала данной дисциплины рекомендуется при проведении лекционных, практических и лабораторных занятий использовать современные технические средства обучения, а именно презентации лекций, наглядные пособия в виде схем приборов, деталей и конструкций приборов, компьютерное тестирование.

9. Для более глубокого изучения предмета и подготовки ряда вопросов (тем) для самостоятельного изучения по разделам дисциплины преподаватель предоставляет студентам необходимую информацию о использовании учебно-методического обеспечения: учебниках, учебных пособиях, сборниках примеров и задач и описание лабораторных работ, наличии Интернет-ресурсов.

При текущем контроле рекомендуется использовать компьютерное или бланковое тестирование, контрольные коллоквиумы или контрольные работы.

Контрольное (итоговое) тестирование включает в себя задания по всем темам раздела рабочей программы дисциплины.

10. Цель лекции – формирование у студентов ориентировочной основы для последующего усвоения материала методом самостоятельной работы. Содержание лекции должно отвечать следующим дидактическим требованиям:

- 1 изложение материала от простого к сложному, от известного к неизвестному;
- 2 логичность, четкость и ясность в изложении материала;
- 3 возможность проблемного изложения, дискуссии, диалога с целью активизации деятельности студентов;
- 4 опора смысловой части лекции на подлинные факты, события, явления, статистические данные;
- 5 тесная связь теоретических положений и выводов с практикой и будущей профессиональной деятельностью студентов.

Преподаватель, читающий лекционные курсы, должен знать существующие в педагогической практике варианты лекций, их дидактические и воспитывающие возможности, а также их место в структуре процесса обучения.

11. При проведении аттестации студентов важно всегда помнить, что систематичность, объективность, аргументированность – главные принципы, на которых основаны контроль и оценка знаний студентов. Знание критериев оценки знаний обязательно для преподавателя и студента.

## 11.6 Методические указания для студентов

### По подготовке к лекционным занятиям

Изучение дисциплины требует систематического и последовательного накопления теоретических знаний, следовательно, пропуски отдельных тем не позволяют глубоко освоить предмет. Студентам необходимо:

1. перед каждой лекцией просматривать рабочую программу дисциплины;
2. перед следующей лекцией необходимо просмотреть по конспекту материал предыдущей.

При затруднениях в восприятии материала следует обратиться к основным литературным источникам. Если разобраться в материале не удалось, необходимо обратиться к лектору или к преподавателю на практических занятиях. Не оставляйте «белых пятен» в освоении материала!

### По самостоятельному выполнению индивидуальных заданий

Усвоение материала дисциплины во многом зависит от осмысленного выполнения домашнего задания. При решении задач целесообразно руководствоваться следующими правилами.

1. Прежде всего, нужно хорошо вникнуть в условие задачи, записать кратко ее условие.
2. Если позволяет характер задачи, обязательно сделайте рисунок, поясняющий ее суть.
3. За редкими исключениями, каждая задача должна быть сначала решена в общем виде (т. е. в буквенных обозначениях, а не в числах), причем искомая величина должна быть выражена через заданные величины.
4. Получив решение в общем виде, нужно проверить, правильную ли оно имеет размерность.
5. При подстановке в уравнение числовых значений обозначенных величин, обратите внимание на то, чтобы все эти значения были в одной и той же системе единиц. Чтобы облегчить определение порядка вычисляемой величины, полезно представить исходные величины в виде чисел, близких к единице, умноженных на 10 в соответствующей степени (например, вместо 24700 подставить  $2,47 \cdot 10^4$ , вместо 0,00086 — число  $0,86 \cdot 10^{-3}$  и т. д.).
6. Получив числовой ответ, нужно оценить его правдоподобность. Такая оценка может в ряде случаев обнаружить ошибочность полученного результата.

Например, расчетная величина вязкости расплава полимера не может быть больше его наибольшей ньютоновской вязкости и т. п.

Решение задач принесет наибольшую пользу только в том случае, если обучающийся решает задачи самостоятельно. Решить задачу без помощи, без подсказки часто бывает нелегко и не всегда удается. Но даже не увенчавшиеся успехом попытки найти решение, если они предпринимались достаточно настойчиво, приносят ощутимую пользу, так как развивают мышление и укрепляют волю. Решение задач ни в коем случае не следует откладывать на последний вечер перед занятиями, как, к сожалению, нередко поступают студенты. В этом случае более сложные и притом наиболее содержательные и полезные задачи заведомо не могут быть решены. В рекомендуемых учебниках и сборниках задач, в разделе, в котором помещены задачи для решения, имеются примеры (рассмотренные задачи). Поэтому толчком к решению данной задачи может послужить ознакомление с несколькими решенными задачами.

### По подготовке к практическим (семинарским) занятиям.

Студентам следует:

- приносить с собой рекомендованные преподавателем к конкретному занятию литературу;
- перед занятием по рекомендованным литературным источникам проработать теоретический материал, соответствующей теме;
- при подготовке следует обязательно использовать не только лекции, учебную литературу, но и научные статьи, материалы периодической печати, нормативно-правовые акты и пр.;
- теоретический материал следует соотносить с современным состоянием дел, так как в содержании предмета могут появиться изменения, дополнения, которые не всегда отражены в учебной литературе;
- в начале занятий задать преподавателю вопросы по материалу, вызвавшему затруднения в ходе самостоятельной работы;
- в ходе занятия не отвлекаться, давать конкретные, четкие ответы по существу вопросов;
- на занятии доводить каждую задачу до окончательного решения, демонстрировать понимание проведенных расчетов (анализов, ситуаций);
- в случае затруднений обращаться к преподавателю.

Студентам, пропустившим занятия (независимо от причин), или не выполнившим рассматриваемые на занятии задания, рекомендуется не позже чем в двухнедельный срок явиться на консультацию к преподавателю и отчитаться по теме занятия.

### По работе с литературой

В рабочей программе дисциплины представлен список основной и дополнительной литературы – это учебники, учебно-методические пособия или указания. Дополнительная литература – учебники, монографии, сборники научных трудов, журнальные и газетные статьи, различные справочники, энциклопедии, Интернет-ресурсы.

Любая форма самостоятельной работы студента (подготовка к семинарскому занятию, докладу и т.п.) начинается с изучения соответствующей литературы как в библиотеке / электронно-библиотечной системе, так и дома. Изучение указанных источников расширяет границы понимания предмета дисциплины.

При работе с литературой выделяются следующие виды записей. Конспект – краткая схематическая запись основного содержания научной работы. Целью является не переписывание произведения, а выявление его логики, системы доказательств, основных выводов. Хороший конспект должен сочетать полноту изложения с краткостью. Цитата – точное воспроизведение текста, заключается в кавычки, точно указывается страница источника. Тезисы – концентрированное изложение основных положений прочитанного материала. Аннотация – очень краткое изложение содержания прочитанной работы. Резюме – наиболее общие выводы и положения работы, ее концептуальные итоги.

### **11.8. Особенности организации образовательного процесса для инвалидов и лиц с ограниченными возможностями здоровья**

Профессорско-преподавательский состав знакомится с психолого-физиологическими особенностями обучающихся инвалидов и лиц с ограниченными возможностями здоровья, индивидуальными программами реабилитации инвалидов (при наличии). При необходимости осуществляется дополнительная поддержка преподавания психологами, социальными работниками, прошедшими подготовку ассистентами.

Предполагается использовать социально-активные и рефлексивные методы обучения, технологии социокультурной реабилитации с целью оказания помощи в установлении полноценных межличностных отношений с другими студентами, создании комфортного психологического климата в студенческой группе. Подбор и разработка учебных материалов производится с учетом предоставления материала в различных формах: аудиальной, визуальной, с использованием специальных технических средств и информационных систем.

Освоение дисциплины лицами с ОВЗ осуществляется с использованием средств обучения общего и специального назначения (персонального и коллективного использования).

Для студентов с ОВЗ предусматривается доступная форма предоставления заданий оценочных средств, а именно:

- в печатной или электронной форме (для лиц с нарушениями опорно-двигательного аппарата);
- в печатной форме или электронной форме с увеличенным шрифтом и контрастностью (для лиц с нарушениями слуха, речи, зрения);
- методом чтения ассистентом задания вслух (для лиц с нарушениями зрения).

Лабораторные работы выполняются методом вычислительного эксперимента.

Студентам с инвалидностью увеличивается время на подготовку ответов на контрольные вопросы. Для таких студентов предусматривается доступная форма предоставления ответов на задания, а именно:

- письменно на бумаге или набором ответов на компьютере (для лиц с нарушениями слуха, речи);
- выбором ответа из возможных вариантов при тестировании с использованием услуг ассистента (для лиц с нарушениями опорно-двигательного аппарата);
- устно (для лиц с нарушениями зрения, опорно-двигательного аппарата).

При необходимости для обучающихся с инвалидностью процедура оценивания результатов обучения может проводиться в несколько этапов.

## **12. УЧЕБНО-МЕТОДИЧЕСКОЕ И ИНФОРМАЦИОННОЕ ОБЕСПЕЧЕНИЕ ДИСЦИПЛИНЫ**

Информационную поддержку освоения дисциплины осуществляет библиотека Института, которая обеспечивает обучающихся основной учебной, учебно-методической и научной литературой, необходимой для организации образовательного процесса по дисциплине. Общий объем многоотраслевого фонда на 01.03.2021 г составляет более 405 000 экз.

Библиотека располагает учебной, учебно-методической и научно-технической литературой в форме печатных и электронных изданий, а также включает официальные, справочно-библиографические, специализированные отечественные и зарубежные периодические и информационные издания. Библиотека обеспечивает доступ к профессиональным базам данных, информационным, справочным и поисковым системам.

Каждый обучающийся обеспечен свободным доступом из любой точки, в которой имеется доступ к сети Интернет и к электронно-библиотечной системе (ЭБС) Института и Университета, которая содержит различные издания по основным изучаемым дисциплинам и сформирована по согласованию с правообладателями учебной и учебно-методической литературы.

Полный перечень электронных информационных ресурсов, используемых в процессе обучения, представлен в основной образовательной программе.

#### а) основная литература

Основная литература	Режим доступа	Обеспеченность
Ким В.С., Шерышев М.А. Оборудование заводов пластмасс. – М.: Химия, Колосс, 2008. – 588 с. – Учебники и учеб. пособия для студентов высш. учеб. заведений.	Библиотека НИ РХТУ	Да
Производство изделий из полимерных материалов: Учеб. пособие /Крыжановский В.К., Кербер М.Л., Бурлов В.В., Паняматченко А.Д. – Под ред. Крыжановского В.К. – СПб.: Профессия, 2008. – 464 с.	Библиотека НИ РХТУ	Да

#### б) дополнительная литература

Дополнительная литература	Режим доступа	Обеспеченность
Шембель А.С., Антипина О.М. Сборник задач и проблемных ситуаций по технологии переработки пластмасс. – Л.: Химия, 1990. – 272 с.	Библиотека НИ РХТУ	Да
Шерышев, М.А. Механические расчеты оборудования для переработки пластмасс: учебное пособие / М.А. Шерышев, Н.Н. Лясникова. – — СПб: НОТ, 2014. — 400 с. – [Электронный ресурс] :	ЭБС «Лань» Режим доступа: <a href="https://e.lanbook.com/book/60506">https://e.lanbook.com/book/60506</a>	Да
Основы технологии переработки пластмасс: Учебник для вузов / С.В. Власов, Л.Б. Кандырин, В.Н. Кулезнев, А.В. Марков, И.Д. Симонов-Емельянов, П.В. Суриков, О.Б. Ушакова. – Под ред. В.Н. Кулезнёва и В.К. Гусева. – М.: Химия, 2004. – 600 с.	Библиотека НИ РХТУ	Да
Торнер Р.В., Акутин М.С. Оборудование заводов по переработке пластмасс: Учеб. пособие для вузов. – М.: Химия, 1986. – 400 с.	Библиотека НИ РХТУ	Да
Студенческие текстовые документы [Текст] : общие требования к содержанию, оформлению и хранению / сост. А. А. Алексеев, В. И. Журавлев, Е. А. Коробко. - Новомосковск : [б. и.], 2015. - 81 с. - (ФГБОУ ВПО РХТУ им. Д.И.Менделеева. Новомосковский ин-т(филиал).	Библиотека НИ РХТУ	Да

## 12.2. Рекомендуемые источники научно-технической информации

Раздаточный иллюстративный материал к лекциям

Презентации к лекциям

Методические рекомендации по выполнению лабораторных работ.

## 12.3. Информационные и информационно-образовательные ресурсы

При освоении дисциплины студенты должны использовать информационные и информационно-образовательные ресурсы следующих порталов и сайтов:

При освоении дисциплины студенты должны использовать информационные и информационно-образовательные ресурсы следующих порталов и сайтов:

1. Информационно-коммуникационные технологии в образовании. Система федеральных образовательных порталов [Электронный ресурс] – Режим доступа: <http://www.ict.edu.ru/> .(дата обращения: 20.06.2021).
2. Информационная система «Единое окно доступа к образовательным ресурсам» [Электронный ресурс] – Режим доступа:<http://window.edu.ru/> . .(дата обращения20.06.2021).
3. Библиотека Новомосковского института (филиала) Российского химико-технологического университета им. Д.И. Менделеева. URL: [http://irbis.nirhtu.ru/ISAPI/irbis64r\\_opak72/cgiirbis\\_64.dll?C21COM=F&I21DBN=IBIS&P21DBN=IBIS](http://irbis.nirhtu.ru/ISAPI/irbis64r_opak72/cgiirbis_64.dll?C21COM=F&I21DBN=IBIS&P21DBN=IBIS) (дата обращения: 20.06.2021).
4. Электронный фонд правовой и нормативно-технической документации [Электронный ресурс] – Режим доступа: <http://docs.cntd.ru/>. (дата обращения 20.06.2021).

При реализации образовательного процесса используются следующие средства обеспечения освоения дисциплины:

- ЭБС «Лань», договор № 33.03-Р-3.1-3824/2021 от 26.09.2021г. ИКЗ : 21 1 7707072637 770701001 0020 000 0000 244 . Договор № 33.03-Р-3.1-3825/2021 от 26.09.2021г.

ИКЗ : 21 1 7707072637 770701001 0020 000 0000 244Срок действия с 26.09.2021г. по 25.09.2022г.

- ЭБС "ЮРАЙТ" - Договор № 33.03-Р-2.0-3196/2021 на оказание услуг по предоставлению доступа к образовательной платформе ИКЗ 21 1 7707072637 770701001 0014 001 5814 244 от 16.03.2021 г., срок действия с 16.03.2021 по 15.03.2022 г.

- информационно-методические материалы: учебные и методические пособия в печатном и электронном виде; справочные материалы в печатном и электронном виде, альбомы и рекламные проспекты с основными видами и характеристиками полимерных материалов, кафедральная библиотека электронных изданий.

### 13. МАТЕРИАЛЬНО-ТЕХНИЧЕСКОЕ ОБЕСПЕЧЕНИЕ ДИСЦИПЛИНЫ

В соответствии с учебным планом занятия по дисциплине «**Основы проектирования и оборудование предприятий по переработке полимеров**» проводятся в форме аудиторных, лабораторных занятий и самостоятельной работы обучающегося.

Учебные аудитории для проведения занятий лекционного типа, занятий семинарского типа, групповых и индивидуальных консультаций, текущего контроля и промежуточной аттестации, а также помещения для самостоятельной работы обучающихся, оснащенные компьютерной техникой с возможностью подключения к сети «Интернет» и обеспеченные доступом в электронную информационно-образовательную среду Института, помещения для хранения и профилактического обслуживания учебного оборудования

Наименование специальных помещений и помещений для самостоятельной работы	Оснащенность специальных помещений и помещений для самостоятельной работы	Приспособленность помещений для использования инвалидами и лицами с ограниченными возможностями здоровья
Лекционная аудитория №183 г. Новомосковск, ул. Дружбы, д. 8б	Учебные столы, стулья, доска, мел Презентационная техника	приспособлено*
Аудитория для текущего контроля и промежуточной аттестации № 183	Учебные столы, стулья, доска, мел Переносная презентационная техника	приспособлено*
Аудитория для групповых и индивидуальных консультаций обучающихся № 183	Учебные столы, стулья, доска, мел Переносная презентационная техника	приспособлено*
Учебная лаборатория № 183	Учебные столы, стулья, доска, мел. Презентационная техника. Прибор ИИРТ-М (показатель текучести расплава термопластов и реология их расплавов), компьютеризированный аппарат для испытания на прочность ZE-400, аппарат для испытания на прочность (растяжение, изгиб, сжатие), прибор для измерения твердости резины (твердость по Шор А), прибор ПТБ-1-2Ж (теплостойкость по Вика), маятниковый копр (0,5; 1 и 4 Дж), штангенциркуль	приспособлено*
Лаборатория «Реология»	Прибор (установка) «Полимер-К-1» (реология расплавов термопластов), прибор (установка) «Полимер-Р-1» (реология расплавов и отверждение реактопластов), ротационный пластометр Муни (реология расплавов и вулканизация сырых резиновых смесей). Оборудование: экструзионная линия для производства профильно-погонажных изделий на базе экструдера Schwabentan (экструдер, ванная, тянущее устройство, каландр), термопластавтомат ДХ-3224, лабораторная мельница (валцы), дробилка гранул (ИПР-150), миксер, смеситель СБ-100, термоформовочная машина D8228 Freilassing для переработки листовых и пленочных материалов методом вакуумного формования с предварительной пневматической вытяжкой заготовок. Технологическая оснастка: экструзионные головки для производства 5 профильно-погонажных изделий, 3 формы для производства изделий из термопластов литьем под давлением (в т.ч. стандартные Брусоч-Лопатка), 2 пресс-формы стандартные Бруски из реактопластов (большой и малый).	приспособлено*
Аудитория для самостоятельной работы студентов Компьютерный класс (ауд. 350-а)	Учебная мебель. Мультимедийное оборудование, экран для проектора Dgaren Diplomant; компьютеры - 10 шт. ПК Dell Optiplex 755 (монитор 17"), системный блок, клавиатура, мышь; компьютер преподавателя - 1 шт. Realm MB ASUS AM2 WS Protess/ Athlon 64*2 6000 + / 4 Gb; проектор - Hitachi CP - X	приспособлено*

	327 разрешение 1024*768; МФУ (принтер - копир - сканер) FS - 1035 MFP/ DP/.	
Помещение для хранения и профилактического обслуживания учебного оборудования	Учебные столы, шкафы, стулья, доска Средства (приборы, стенды), необходимые для проведения профилактического обслуживания учебного оборудования	

\* Для инвалидов и лиц с ограниченными возможностями здоровья есть возможность проводить лекционные занятия, практические и лабораторные занятия на 1-ом этаже учебного корпуса. Возле входных дверей в учебные корпуса установлен звонок в дежурную сотруднику. Предусмотрены широкие дверные проемы. Имеются специализированные кабинеты для самостоятельной и индивидуальной работы, оснащенные ПК.

### 13.1. Компьютеры, информационно-телекоммуникационные сети, аппаратно-программные и аудиовизуальные средства:

Ноутбук Acer Extensa 4230 Intel Celeron 2.2ГГц, с оперативной памятью 2 Гбайта, жестким диском 160 Gb с возможностью просмотра видеоматериалов и презентаций, с неограниченным доступом в Интернет, к ЭБС, электронным образовательным и информационным ресурсам, базе данных электронного каталога Института, системе управления учебными курсами Moodle, учебно-методическим материалам.

Проектор Acer P 5270, экран на треноге DA-line

### 13.2. Программное обеспечение

1. Операционная система MS Windows 7, бессрочная лицензия в рамках подписки Azure Dev Tools for Teaching (бывший Microsoft Imagine Premium(бывший DreamSpark – [TheNovomoskovsk university \(the branch\) - EMDEPT - DreamSparkPremium](http://e5.onthehub.com/WebStore/Welcome.aspx?vsro=8&ws=9f5a10ad-c98b-e011-969d-0030487d8897) <http://e5.onthehub.com/WebStore/Welcome.aspx?vsro=8&ws=9f5a10ad-c98b-e011-969d-0030487d8897>). Номер учетной записи e5: 100039214

2. MSWord, MSExcel, MSPowerPoint из пакета MSOffice 365 A1 распространяется под лицензией в рамках подписки Azure Dev Tools for Teaching (бывший Microsoft Imagine Premium(бывший DreamSpark – [TheNovomoskovsk university \(the branch\) - EMDEPT - DreamSparkPremium](http://e5.onthehub.com/WebStore/Welcome.aspx?vsro=8&ws=9f5a10ad-c98b-e011-969d-0030487d8897) <http://e5.onthehub.com/WebStore/Welcome.aspx?vsro=8&ws=9f5a10ad-c98b-e011-969d-0030487d8897>). Номер учетной записи e5: 100039214().

3. Архиватор 7zip (распространяется под лицензией GNU GPL license)

4. Adobe Acrobat Reader - ПО [Acrobat Reader DC](https://acrobat.adobe.com/ru/ru/acrobat/pdf-reader/volume-distribution.html) и мобильное приложение AcrobatReader являются бесплатными и доступны для корпоративного распространения (<https://acrobat.adobe.com/ru/ru/acrobat/pdf-reader/volume-distribution.html>).

5. Браузер Mozilla Firefox (распространяется под лицензией Mozilla Public License 2.0 (MPL))

## 14. ТРЕБОВАНИЯ К ОЦЕНКЕ КАЧЕСТВА ОСВОЕНИЯ ДИСЦИПЛИНЫ

Наименование разделов	Основные показатели оценки	Формы и методы контроля и оценки
Оборудование для приема, хранения, транспортирования и дозирования сырья	<p><b>Знает:</b></p> <ul style="list-style-type: none"> <li>- физико-химические процессы при переработке полимерных материалов;</li> <li>- основы проектирования технологических процессов производства изделий из полимерных материалов</li> <li>- источники технической документации на оборудование для переработки полимерных материалов;</li> </ul> <p><b>Умеет:</b></p> <ul style="list-style-type: none"> <li>- принять решение по оборудованию склада и транспортированию сырья с учетом объемов производства</li> </ul> <p><b>Владеет:</b></p> <ul style="list-style-type: none"> <li>- навыками выбора оборудования для производств переработки полимерных материалов с учетом экологических последствий.</li> <li>- навыками поиска нормативных документов по вопросам охраны труда, промышленной безопасности, промышленной санитарии, пожарной и электробезопасности</li> </ul>	<p>Оценка за контрольную работу оценка за устный опрос,</p> <p>Оценка за экзамен (семестр <u>8</u>)</p> <p>Оценка за курсовой проект (семестр <u>8</u>)</p>
Экструзионное оборудование	<p><b>Знает:</b></p> <ul style="list-style-type: none"> <li>- физико-химические процессы при переработке полимерных материалов;</li> <li>- основы проектирования технологических процессов производства изделий из полимерных материалов</li> </ul>	<p>Оценка за контрольную работу, оценка за устный опрос,</p> <p>Оценка за экзамен (семестр <u>8</u>)</p>

	<p>-конструкцию и принцип работы используемого оборудования при переработке полимерных материалов;</p> <p>-порядок подготовки оборудования к ремонту и его приемки из ремонта;</p> <p>-конструкцию и принцип работы неиспользуемого ранее оборудования</p> <p>-источники технической документации на оборудование для переработки полимерных материалов;</p> <p>-правила безопасной эксплуатации экструзионного и литьевого оборудования.</p> <p>-виды возможного травматизма при эксплуатации экструзионного и литьевого оборудования;</p> <p><b>Умеет:</b></p> <p>-составлять график профилактического осмотра оборудования;</p> <p>-рассчитать площади, необходимые для размещения нового оборудования</p> <p>-готовить заявки на приобретение и ремонт оборудования для переработки полимерных материалов.</p> <p>-использовать правила безопасной эксплуатации экструзионного и литьевого оборудования на примере экструдера Schwabentan и термопластавтомата ДХ-3224;</p> <p><b>Владеет:</b></p> <p>-навыками выбора оборудования для производств переработки полимерных материалов с учетом экологических последствий.</p> <p>-навыками проверки технического состояния оборудования для переработки полимерных материалов.</p> <p>-навыками эффективного размещения оборудования с учетом трудозатрат при его обслуживании</p> <p>-навыками выбора оборудования для переработки полимерных материалов.</p> <p>-навыками поиска нормативных документов по вопросам охраны труда, промышленной безопасности, промышленной санитарии, пожарной и электробезопасности</p>	<p>Оценка за курсовой проект (семестр <u>8</u>)</p>
--	---	---



<p>Оборудование для переработки полимерных материалов литьем под давлением</p>	<p><b>Знает:</b>  -физико-химические процессы при переработке полимерных материалов;  - основы проектирования технологических процессов производства изделий из полимерных материалов  -конструкцию и принцип работы используемого оборудования при переработке полимерных материалов;  -порядок подготовки оборудования к ремонту и его приемки из ремонта;  -конструкцию и принцип работы неиспользуемого ранее оборудования  -источники технической документации на оборудование для переработки полимерных материалов;  -правила безопасной эксплуатации экструзионного и литьевого оборудования.  -виды возможного травматизма при эксплуатации экструзионного и литьевого оборудования;  <b>Умеет:</b>  -составлять график профилактического осмотра оборудования;  -рассчитать площади, необходимые для размещения нового оборудования  -готовить заявки на приобретение и ремонт оборудования для переработки полимерных материалов.  -использовать правила безопасной эксплуатации экструзионного и литьевого оборудования на примере экструдера Schwabentan и термопластавтомата ДХ-3224;  <b>Владеет:</b>  -навыками выбора оборудования для производств переработки полимерных материалов с учетом экологических последствий.  -навыками проверки технического состояния оборудования для переработки полимерных материалов.  -навыками эффективного размещения оборудования с учетом трудозатрат при его обслуживании  -навыками выбора оборудования для переработки полимерных материалов.  -навыками поиска нормативных документов по вопросам охраны труда, промышленной безопасности, промышленной санитарии, пожарной и электробезопасности</p>	<p>Оценка за контрольную работу, оценка за устный опрос,   Оценка за экзамен (семестр <u>8</u>)   Оценка за курсовой проект (семестр <u>8</u>)</p>
<p>Охрана окружающей среды при переработке полимерных материалов</p>	<p><b>Знает:</b>  -источники газообразных жидких и твердых отходов при переработке полимерных материалов и примерный их состав;  -технические средства очистки воздуха от пыли и вредных газообразных веществ;  -технические средства очистки воды и системы водооборотных циклов;  -способы утилизации твердых отходов;  <b>Умеет:</b>  -использовать правила безопасной эксплуатации экструзионного и литьевого оборудования на примере экструдера Schwabentan и термопластавтомата ДХ-3224;</p>	<p>Оценка за устный опрос,   Оценка за экзамен (семестр <u>8</u>)   Оценка за курсовой проект (семестр <u>8</u>)</p>

	<p><b>Владеет:</b>  -навыками поиска нормативных документов по вопросам охраны труда, промышленной безопасности, промышленной санитарии, пожарной и электробезопасности</p>	
<p>Основы проектирования производств по переработке полимерных материалов</p>	<p><b>Знает:</b>  -основы проектирования технологических процессов производства изделий из полимерных материалов;  -источники технической документации на оборудование для переработки полимерных материалов;</p> <p><b>Умеет:</b>  - принять решение по оборудованию склада и транспортирования сырья с учетом объемов производства  - составлять график профилактического осмотра оборудования;  -рассчитать площади, необходимые для размещения нового оборудования  -готовить заявки на приобретение и ремонт оборудования для переработки полимерных материалов.</p> <p><b>Владеет:</b>  -навыками выбора оборудования для производств переработки полимерных материалов с учетом экологических последствий.  -навыками проверки технического состояния оборудования для переработки полимерных материалов.  -навыками эффективного размещения оборудования с учетом трудозатрат при его обслуживании  -навыками выбора оборудования для переработки полимерных материалов.  -навыками поиска нормативных документов по вопросам охраны труда, промышленной безопасности, промышленной санитарии, пожарной и электробезопасности</p>	<p>Оценка за устный опрос,  Оценка за экзамен (семестр <u>8</u>)  Оценка за курсовой проект (семестр <u>8</u>)</p>

**АННОТАЦИЯ**  
**рабочей программы дисциплины**  
**Основы проектирования и оборудование предприятий по переработке полимеров**

**1. Общая трудоемкость (з.е./ час): 4/144.**

Формы промежуточной аттестации: курсовой проект, экзамен. Дисциплина изучается в 8 семестре.

**2. Место дисциплины в структуре образовательной программы**

Дисциплина **Б1.В.09.05 Основы проектирования и оборудование предприятий по переработке полимеров** реализуется в рамках части, формируемой участниками образовательных отношений блока Б1.В Модуль дисциплин профиля Технология и переработка полимеров.

Для освоения дисциплины необходимы компетенции (или их части), сформированные в рамках изучения дисциплин: Прикладная информатика, Инженерная графика, Электротехника и промышленная электроника, Экология, Общая химическая технология, Процессы и аппараты химической технологии, Прикладная механика, Основы экономики и управления производством, Химия полимеров, Физика полимеров, Теоретические основы переработки полимеров, Технология переработки полимеров, Учебная практика, Технологическая практика, Системы управления химико-технологическими процессами, Метрология, стандартизация и сертификация, Моделирование химико-технологических процессов, Дисперснонаполненные (или армированные) полимерные материалы, Технология пластмасс (или эластомеров) и параллельно изучаемых дисциплин: Основные процессы переработки полимеров, Специальные методы переработки полимеров (или Технология резиновых технических изделий), Основы конструирования изделий и оснастки (экструзионной, литьевой или прессовой).

**3. Цель и задачи изучения дисциплины**

Целью освоения дисциплины является формирование представлений обучающегося о проектировании производств переработки полимеров.

Задачи преподавания дисциплины:

- развитие представлений о физико-химических процессах при переработке полимерных материалов и способах их осуществления;
  - приобретение новых знаний конструкций и принципов работы основного и вспомогательного оборудования;
  - приобретение новых знаний путей повышения экономической и экологической эффективности производств переработки полимерных материалов;
  - ознакомление обучающихся с порядком профилактического осмотра оборудования, подготовки оборудования к ремонту и его приемки из ремонта;
  - формирование знаний, умений и навыков, способствующих освоению и эксплуатации нового оборудования;
  - приобретение знаний основ проектирования производств переработки полимерных материалов.
- Главной задачей является повышение чувства гордости за выбранный профиль подготовки.

**4. Содержание дисциплины**

**Оборудование для приема, хранения, транспортирования и дозирования сырья.** Классификация оборудования для переработки полимерных материалов. Оборудование для приема, хранения, внутривозовского/внутрицехового транспортирования и дозирования сырья. Пневмотранспорт. Выбор оборудования с учетом объемов производства.

**Экструзионное оборудование.** Классификация экструдеров и экструзионных линий. Позиции стран и компаний на мировом рынке экструзионных технологий переработки полимерных материалов. Экструдеры с зоной дегазации. Экструдеры со смесительными секциями шнека. Шнеки барьерного типа (шнеки Мейлlefера/Маклифера). Одношнековые экструдеры с осциллирующими шнеками. Двухшнековые экструдеры. Дисковые экструдеры. Экструдеры для переработки сырых резиновых смесей. Теория подобия и математическое моделирование при проектировании экструдеров и экструзионных агрегатов. Принципы и порядок выбора экструдера и экструзионных линий. Порядок проверки технического состояния экструдеров, организации их профилактического осмотра, подготовки оборудования к ремонту и приемки его из ремонта. Содержание основных стадий общей технологической схемы переработки полимерных материалов экструзией в зависимости от мощности производства. Пути повышения экономической эффективности производства. Современный уровень основного и вспомогательного оборудования для переработки полимерных материалов экструзией (в т.ч. по результатам посещения международной выставки «Интерпластика»).

**Оборудование для переработки полимерных материалов литьем под давлением.** Классификация и техническая характеристика литьевых машин. Позиции стран и компаний на мировом рынке литьевых технологий переработки полимерных материалов. Однопозиционные литьевые машины. Основные узлы конструкции литьевых машин. Приводы шнека. Механизмы смыкания и запираения формы трех- и

двухплитных литьевых машин. Гидропривод литьевых машин. Литьевые машины специального назначения. Принципы и порядок выбора литьевой машины. Порядок проверки технического состояния литьевых машин, организации их профилактического осмотра, подготовки оборудования к ремонту и приемки его из ремонта. Содержание основных стадий общей технологической схемы переработки полимерных материалов литьем под давлением в зависимости от мощности производства. Пути повышения экономической эффективности производства. Современный уровень основного и вспомогательного оборудования для переработки полимерных материалов литьем под давлением (в т.ч. по результатам посещения международной выставки «Интерпластика»).

**Охрана окружающей среды при переработке полимерных материалов.** Способы очистки воздуха от пыли. Способы очистки воздуха от вредных газообразных веществ. Возможные схемы водооборотных циклов. Источники твердых отходов в производстве изделий из полимерных материалов и способы их утилизации.

**Основы проектирования производств по переработке полимерных материалов.** Проектирование: основные понятия и общие сведения. Техничко-экономическое обоснование инвестиций. Бизнес-план проекта. Основные исходные данные для проектирования. Выбор места организации производства изделий из полимерных материалов. Задание на проектирование. Проектная документация и ее согласование. Классификация производств изделий из полимерных материалов по мощности и серийности. Фонды времени работы оборудования. Расчет мощности производства с учетом имеющегося оборудования. Решение обратной задачи. Компонентные решения. Материальные расчеты в производстве изделий из полимерных материалов.

## **5. Планируемые результаты обучения по дисциплине, обеспечивающие достижение планируемых результатов освоения образовательной программы**

В результате освоения ОПОП бакалавриата обучающийся должен овладеть следующими компетенциями и индикаторами достижения компетенций:

**ПК-1** Способен осуществлять контроль соблюдения технологических параметров в пределах, утвержденных технологическим регламентом, принимать меры по устранению причин, вызывающих отклонение от норм технологического регламента, обеспечивать подготовку технологического оборудования к проверке и ремонту

**ПК-1.2** Способен проверять техническое состояние, проводить профилактические осмотры и обслуживание оборудования, включая подготовку к ремонтам

**ПК-1.3** Демонстрирует готовность к освоению нового оборудования и его эксплуатации

**ПК-1.4** Способен анализировать техническую документацию, проводить основные инженерные расчеты для подбора оборудования в соответствии с технологическими регламентами и масштабом производства

**ПК-2** Способен принимать технические решения при разработке технологических процессов, их проведения в рамках регламентов, выявлять и устранять отклонения, выбирать технические средства для измерения базовых параметров техпроцесса, сырья, продукции с учетом экологических аспектов.

**ПК-2.2** Способен обосновывать и принимать технические решения при выборе технологических операций в ходе разработки технологических процессов, учитывать экологические последствия применения конкретных технологий и технических средств

**ПК-3** Способен использовать правила техники безопасности, производственной санитарии, промышленной безопасности и нормы охраны труда, измерять физические, химические факторы и факторы трудового процесса на рабочих местах.

**ПК-3.1** Способен использовать нормативные документы по вопросам охраны труда, промышленной безопасности, промышленной санитарии, пожарной и электробезопасности.

**ПК-3.2** Способен измерять параметры производственного микроклимата и оценивать уровни запыленности и загазованности, шума, вибрации, освещенности рабочих мест, тяжести и напряженности трудового процесса

**ПК-3.3.** Способен оказывать первую доврачебную помощь пострадавшим при авариях и чрезвычайных ситуациях, эффективно использовать средства защиты от негативных воздействий, проводить качественный и количественный анализ и оценивание риска

### **Знать:**

- физико-химические процессы при переработке полимерных материалов;
- источники газообразных жидких и твердых отходов при переработке полимерных материалов и примерный их состав;
- технические средства очистки воздуха от пыли и вредных газообразных веществ;
- технические средства очистки воды и системы водооборотных циклов;
- способы утилизации твердых отходов;
- основы проектирования технологических процессов производства изделий из полимерных материалов;
- конструкцию и принцип работы используемого оборудования при переработке полимерных материалов;
- порядок подготовки оборудования к ремонту и его приемки из ремонта;
- конструкцию и принцип работы неиспользуемого ранее оборудования
- источники технической документации на оборудование для переработки полимерных материалов;
- правила безопасной эксплуатации экструзионного и литьевого оборудования.
- виды возможного травматизма при эксплуатации экструзионного и литьевого оборудования;

### **Уметь:**

- принять решение по оборудованию склада и транспортирования сырья с учетом объемов производства.

- составлять график профилактического осмотра оборудования;
- рассчитать площади, необходимые для размещения нового оборудования.
- готовить заявки на приобретение и ремонт оборудования для переработки полимерных материалов.
- использовать правила безопасной эксплуатации экструзионного и литьевого оборудования на примере экструдера Schwabentan и термопластавтомата ДХ-3224;

**Владеть:**

- навыками выбора оборудования для производств переработки полимерных материалов с учетом экологических последствий.
- навыками проверки технического состояния оборудования для переработки полимерных материалов.
- навыками эффективного размещения оборудования с учетом трудозатрат при его обслуживании;
- навыками выбора оборудования для переработки полимерных материалов.
- навыками поиска нормативных документов по вопросам охраны труда, промышленной безопасности, промышленной санитарии, пожарной и электробезопасности

**6. Виды учебной работы и их объем**

*Семестр \_8\_*

Вид учебной работы	Объем		в том числе в форме практической подготовки	
	з.е.	акад. ч.	з.е.	акад. ч.
<b>Общая трудоемкость дисциплины</b>	<b>4</b>	<b>144</b>	<b>1,5</b>	<b>54</b>
<b>Контактная работа - аудиторные занятия:</b>	<b>1,70</b>	<b>61,3</b>	<b>1,5</b>	<b>54</b>
Лекции	0,83	30	0	0
Практические занятия (ПЗ)	0,83	30	0,83	30
Лабораторные работы (ЛР)		-	0	0
Консультации	0,03	1	0	0
<b>Самостоятельная работа:</b>	<b>1,31</b>	<b>47</b>	<b>0,67</b>	<b>24</b>
Проработка лекционного материала	0,28	10	0	0
Подготовка к лабораторным занятиям	0,36	13	0	0
Выполнение курсового проекта	0,67	24	0,67	24
<b>Форма (ы) контроля:</b>	Зачет, экзамен			
Контактная работа - промежуточная аттестация (экзамен)	0,01	0,3		
Подготовка к экзамену	<b>0,99</b>	<b>35,7</b>		

**Министерство науки и высшего образования Российской Федерации**

**Новомосковский институт (филиал)  
федерального государственного бюджетного образовательного учреждения  
высшего образования  
«Российский химико-технологический университет  
имени Д.И. Менделеева»  
(Новомосковский институт РХТУ им.Д.И.Менделеева)**



## **РАБОЧАЯ ПРОГРАММА ДИСЦИПЛИНЫ**

**Б1.В.09.06 «Основные процессы переработки полимеров»**

**Направление подготовки: 18.03.01 Химическая технология**

**Направленность (профиль): Технология и переработка полимеров**

Квалификация: бакалавр

**Форма обучения**

*очная*

**Новомосковск – 2021**

## **1. ОБЩИЕ ПОЛОЖЕНИЯ**

### **1.1. Нормативные документы, используемые при разработке основной образовательной программы**

Нормативную правовую базу разработки рабочей программы практики составляют:

Федеральный закон от 29.12.2012 N 273-ФЗ (ред. от 02.07.2021) "Об образовании в Российской Федерации"(с изм. и доп., вступ. в силу с 01.09.2021);

Федеральный закон от 31.07.2020 г №304-ФЗ «О внесении изменений в Федеральный закон «Об образовании в Российской Федерации» по вопросам воспитания обучающихся»;

«Порядок организации и осуществления образовательной деятельности по образовательным программам высшего образования — программам бакалавриата, программам специалиста, программам магистратуры», утвержденный приказом Министерства образования и науки РФ от 06.04.2021 г N 245;

Федеральный государственный образовательный стандарт высшего образования (ФГОС ВО) (ФГОС-3++) по направлению подготовки 18.03.01 Химическая технология, утвержденного приказом Министерства образования и науки Российской Федерации от 7 августа 2020 г. № 922 (Зарегистрировано в Минюсте России 19 августа 2020 г. N 59336);

Положение о практической подготовке обучающихся, утвержденное приказом Министерства науки и высшего образования Российской Федерации и Министерства просвещения Российской Федерации от 5 августа 2020 г. N 885/390 (зарегистрирован Министерством юстиции Российской Федерации 11 сентября 2020 г., регистрационный N 59778);

Методические рекомендации по организации образовательного процесса для обучения инвалидов и лиц с ограниченными возможностями здоровья в образовательных организациях высшего образования, в том числе оснащенности образовательного процесса (утверждены заместителем Министра образования и науки РФ А.А. Климовым от 08.04.2014 № АК-44/05вн)

Устав ФГБОУ ВО РХТУ им. Д.И. Менделеева;

Положение о Новомосковском институте (филиале) РХТУ им. Д.И. Менделеева.

Локальные нормативные акты Новомосковского института (филиала) РХТУ им. Д.И. Менделеева.

Положение о порядке организации и осуществления образовательной деятельности по образовательным программам высшего образования - программам бакалавриата, программам специалитета, программам магистратуры в НИ РХТУ им. Д.И. Менделеева, принятым решением Ученого совета НИ РХТУ им. Д.И. Менделеева от 30.10.2019;

Положения об электронной информационно-образовательной среде Новомосковского института (филиала) федерального государственного бюджетного образовательного учреждения высшего образования «Российский химико-технологический университет имени Д.И. Менделеева»

Рабочая программа дисциплины (далее – Программа, РПД) составлена в соответствии с требованиями Федерального государственного образовательного стандарта высшего образования (уровень бакалавриата) по направлению подготовки 18.03.01 Химическая технология, утвержденного приказом Министерства образования и науки Российской Федерации от 7 августа 2020 г. № 922 (Зарегистрировано в Минюсте России 19 августа 2020 г. N 59336) (ФГОС ВО), рекомендациями Учебно-методической комиссии НИ РХТУ им. Д.И. Менделеева и накопленным опытом преподавания дисциплины кафедрой ««Химическая технология органических веществ и полимерных материалов» НИРХТУ им. Д.И. Менделеева (далее – Институт).

Контроль успеваемости студентов ведется по принятой в Институте системе.

Рабочая программа дисциплины может быть реализована с применением электронного обучения и дистанционных образовательных технологий полностью или частично.

## **2. ЦЕЛЬ И ЗАДАЧИ ОСВОЕНИЯ УЧЕБНОЙ ДИСЦИПЛИНЫ**

Целью освоения дисциплины является формирование базовых представлений обучающегося об основных методах переработки полимерных материалов.

Задачами преподавания дисциплины являются:

- приобретение знаний о сущности основных методов переработки полимеров;
- приобретение знаний об устройстве и принципе работы основного перерабатывающего оборудования
- формирование и развитие умений управления технологическими процессами переработки полимерных материалов;
- формирование творческого подхода к реализации на практике известных методов переработки полимерных материалов;
- приобретение и формирование практических навыков работы на основных видах оборудования;
- приобретение навыков по выбору основного оборудования и технологических параметров процессов переработки полимерных материалов.

### 3. МЕСТО ДИСЦИПЛИНЫ В СТРУКТУРЕ ОПОП

Дисциплина **Б1.В.09.06 Основные процессы переработки полимеров** реализуется в рамках части, формируемой участниками образовательных отношений блока Б1.В Модуль дисциплин профиля Технология и переработка полимеров.

Дисциплина базируется на дисциплинах (модулях): Математика, Физика, Органическая химия, Процессы и аппараты химической технологии, Прикладная механика, Безопасность жизнедеятельности, Химия полимеров, Физика полимеров, Теоретические основы переработки полимеров, Технология переработки полимеров.

### 4. ТРЕБОВАНИЯ К РЕЗУЛЬТАТАМ ОСВОЕНИЯ ДИСЦИПЛИНЫ

Изучение дисциплины направлено на приобретение следующих **компетенций и индикаторов их достижения**:

#### Профессиональные компетенции и индикаторы их достижения

Задача профессиональной деятельности	Объект или область знания	Код и наименование ПК	Код и наименование индикатора достижения ПК	Основание (профессиональный стандарт, анализ опыта) Обобщенные трудовые функции
<b>Технологический тип задач профессиональной деятельности</b>				
Управление технологическими процессами промышленного производства	Оборудование, технологические процессы промышленные системы получения веществ, материалов. Методы и средства диагностики контроля технического состояния технологического оборудования	<b>ПК-2</b> Способен принимать технические решения при разработке технологических процессов, их проведения в рамках регламентов, выявлять и устранять отклонения, выбирать технические средства для измерения базовых параметров техпроцесса, сырья, продукции с учетом экологических аспектов.	<b>ПК-2.1</b> Способен осуществлять технологический процесс в соответствии с регламентом, использовать современные технические средства для измерения и управления основными параметрами технологических процессов, определения практически важных свойств сырья и продукции. <b>ПК-2.4</b> Способен проводить анализ материалов на стадиях входного, текущего технологического и заключительного	ПС «Специалист по химической переработке нефти и газа», код 19.002, утвержденный приказом Министерства труда и социальной защиты Российской Федерации от 21.11.2014 № 926 (в ред. Приказа Минтруда России от 12.12.2016 г. № 727н)  Анализ требований к профессиональным компетенциям, предъявляемым к выпускникам на рынке труда
Управление технологическими процессами промышленного производства	Оборудование, технологические процессы промышленные системы получения веществ, материалов. Методы средства диагностики контроля технического состояния технологического оборудования	<b>ПК-1</b> Способен осуществлять контроль соблюдения технологических параметров в пределах, утвержденных технологическим регламентом, принимать меры по устранению причин, вызывающих отклонение от норм технологического регламента, обеспечивать подготовку технологического оборудования к проверке и ремонту	<b>ПК-1.1</b> Способен настраивать и проводить проверку оборудования <b>ПК-1.5</b> Способен выявлять и устранять отклонения от регламентных режимов работы основного технологического оборудования. <b>ПК-1.6</b> Готов использовать нормативные документы по качеству стандартизации сертификации выпускаемой продукции применять элементы экологического анализа в практической работе.	ПС «Специалист по химической переработке нефти и газа», код 19.002 утвержденный приказом Министерства труда и социальной защиты Российской Федерации от 21.11.2014 № 926н (в ред. Приказа Минтруда России от 12.12.2016 г. № 727н)  Анализ требований к профессиональным компетенциям, предъявляемым к выпускникам на рынке труда



**В результате изучения дисциплины студент бакалавриата должен:**

**Знать:**

- основные методы переработки полимерных материалов
- основные технологические параметры процессов переработки полимеров
- основные технологические свойства полимерных материалов
- нормативные документы по качеству и сертификации полимерных материалов и изделий из них

**Уметь:**

- устанавливать режимы работы технологического оборудования
- применять нормативно-техническую документацию в практической деятельности
- разрабатывать технологические схемы переработки полимеров
- проводить анализ исходного полимерного сырья и готовой продукции, оценивать результаты анализа

**Владеть:**

- методами устранения отклонений от режимов работы технологического оборудования
- практическими навыками по выбору технологических параметров процессов переработки полимерных материалов
- навыками использования нормативных документов по качеству продуктов и изделий из полимерных материалов в практической деятельности.
- практическими навыками оценки свойств исходного полимерного сырья и готовой продукции

## 5. ОБЪЕМ ДИСЦИПЛИНЫ И ВИДЫ ОБРАЗОВАТЕЛЬНОГО ПРОЦЕССА

Семестр   8  

Вид учебной работы	Объем		в том числе в форме практической подготовки	
	з.е.	акад. ч.	з.е.	акад. ч.
<b>Общая трудоемкость дисциплины</b>	<b>5</b>	<b>180</b>	<b>1,1</b>	<b>40</b>
<b>Контактная работа:</b>	<b>1,97</b>	<b>71,3</b>	<b>1,1</b>	<b>40</b>
Лекции	0,83	30	0	0
Практические занятия (ПЗ)	0,28	10	0,28	10
Лабораторные работы (ЛР)	0,83	30	0,83	30
Консультации	0,03	1	0	0
<b>Самостоятельная работа:</b>	<b>2,03</b>	<b>73</b>	0	0
Проработка лекционного материала	0,42	15	0	0
Подготовка к лабораторным занятиям	0,83	30	0	0
Подготовка к контрольным пунктам	0,78	28	0	0
<b>Форма (ы) контроля:</b>	Зачет, экзамен			
Подготовка к экзамену	<b>0,99</b>	<b>35,7</b>		
<b>Контактная работа - промежуточная аттестация (экзамен)</b>	0,01	0,3		

## 6. СОДЕРЖАНИЕ ДИСЦИПЛИНЫ

### 6.1. Разделы дисциплины и виды занятий

№ п/п	Раздел дисциплины	ак. часов								
		Всего	в т.ч. в форме практ. подг.	Лекции	в т.ч. в форме практ. подг.	Прак. зан.	в т.ч. в форме практ. подг.	Лаб. работы	в т.ч. в форме практ. подг.	Сам. работа
<b>1.</b>	<b>Тема 1. Общая технологическая схема переработки полимерных материалов</b>	8	2	2	-	2	2	-	-	4

2	Тема 2. Экструзия . Грануляция.	12	4	2	-	-	-	4	4	6
3	Тема 3. Экструзия труб и шлангов	14	4	2	-	-	-	6	6	6
4.	Тема 4. Экструзия листов.	18	4	2	-	-	-	8	8	8
5	Тема 5. Экструзия пленок рукавным методом	13	2	4	-	2	2	-	-	7
6	Тема 6. Производство пленок плоско - шелевым методом	13	2	4	-	2	2	-	-	7
7	Тема 7. Экструзионно - выдувное формование изделий. Соэкструзия.	10	2	2	-	2	2	-	-	6
	Тема 8. Вальцевание. Каландрование.	12	4	2	-	-	-	4	4	6
	Тема 9. Формование изделий из листовых материалов.	12	4	2	-	-	-	4	4	6
	Тема 10. Прессование реактопластов	19	6	4	-	2	2	4	4	9
	Тема 11. Литье под давлением реактопластов	12	-	4	-	-	-	-	-	8
8	Консультации	1								
9	Подготовка к экзамену	35,7								
11	Контактная работа - промежуточная аттестация (Экзамен)	0,3								
	<b>ИТОГО</b>	<b>180</b>	<b>40</b>	<b>30</b>	<b>-</b>	<b>10</b>	<b>10</b>	<b>30</b>	<b>30</b>	<b>73</b>

## 6.2. Содержание разделов дисциплины

№ раздела	Наименование раздела дисциплины	Содержание раздела
1.	Введение. Общая технологическая схема переработки полимерных материалов	Назначение и краткое содержание дисциплины, взаимосвязь ее с другими дисциплинами, преподаваемыми в вузе. Классификация оборудования (подготовительное, формирующее). Общая технологическая схема переработки полимерных материалов. Классификация методов переработки полимерных материалов.
2.	Экструзия. Грануляция.	Целесообразность, способы, виды гранул, технологические параметры процесса. Гранулирование термопластов резкой гранул в водной среде. Гранулирование термопластов в воздушной среде. Гранулирование термопластов резкой охлажденных прутков. Техническая характеристика грануляторов. Головки гранулирующие (ножевые): конструкция, общие требования к конструкции головки и фильеры.
3.	Экструзия труб и шлангов	Экструзия труб и шлангов, перерабатываемые материалы, схема агрегатной линии и краткое описание ее работы. Калибрующие устройства, схемы (для калибрования по наружному и внутреннему диаметру трубы), вспомогательное оборудование, технологические параметры процесса, условное обозначение и техническая характеристика трубных линий. Трубные головки: классификация, конструкция, общие требования к конструкции, методы ликвидации линий спаев потоков. Дефекты труб, их причины и способы устранения.
4	Экструзия листов.	Ассортимент листов и перерабатываемые материалы, схема агрегатной линии и краткое описание ее работы, вспомогательное оборудование, технологические параметры процесса, условное обозначение и техническая характеристика агрегатных линий. Листовальные головки: общие требования к конструкции, схемы головок и их краткое описание, способы выравнивания потока. Дефекты экструзионных листов, их причины и способы устранения

5	Экструзия пленок рукавным методом.	<p>Ассортимент пленок и перерабатываемые материалы, методы получения пленок (кратко), схемы формования пленок рукавным методом и их сравнительная характеристика, технологические параметры процесса, вспомогательное оборудование, условное обозначение и техническая характеристика агрегатов для получения пленок рукавным методом.</p> <p>Технологический процесс формования пленок рукавным методом: основные стадии; влияние температурного режима стадии пластикации материала на ориентацию макромолекул в получаемой пленке, возможные поверхностные дефекты, прозрачность и блеск, линия кристаллизации, конус раздува. Степень (коэффициент) раздува, степень продольной вытяжки, характер изменения прочности пленки и относительного удлинения при разрыве в продольном и поперечном направлениях при увеличении степени раздува и степени продольной вытяжки. Преимущества и недостатки воздушного охлаждения рукава, целесообразность и способы интенсификации процесса охлаждения рукава.</p> <p>Кольцевые головки для производства пленок рукавным методом: классификация, конструкции, общие требования к конструкции, способы устранения разнотолщинности пленок.</p> <p>Нанесение кабельной изоляции методом экструзии: целесообразность, перерабатываемые материалы, схема кабельного агрегата и его краткое описание, схема кабельной головки, технологические параметры процесса и их влияние на качество продукции.</p>
6	Производство пленок плоско-щелевым способом.	<p>Схемы агрегатных линий и их краткое описание, технологические параметры процесса и их влияние на качество продукции, понятия «воздушный нож» и «электростатический прижим»</p> <p>Плоско-щелевые головки для производства листов и пленок: общие требования к конструкции, схемы головок и их краткое описание, способы выравнивания потока.</p> <p>Производство ориентированных пленок (общие сведения): целесообразность и применение. Перерабатываемые материалы, способы вытяжки (кратко), целесообразность фиксации ориентированной полимерной структуры в пленке, технологические параметры процесса, схема агрегатной линии для производства ориентированной полипропиленовой пленки и ее краткое описание.</p> <p>Производство ориентированной ПЭТФ-пленки: сема агрегатной линии и ее краткое описание, целесообразность использования «длинного трубопровода расплава», технологические параметры процесса и их влияние на степень ориентации макромолекул полимера, узел поперечной ориентации пленки (схема, принцип работы, клуппный зажим), применение пленки</p> <p>Дефекты экструдированных пленок, их причины и способы устранения.</p> <p>Нанесение полимерных покрытий методом экструзии (ламинирование): целесообразность, принципиальная схема процесса и ее краткое описание.</p>
7	Экструзионно-выдувное формование изделий. Созэкструзия.	<p>Сущность и практическая значимость процесса получения изделий экструзионно-выдувным методом. Перерабатываемые материалы, краткое описание основных стадий, схема раздува заготовок, технологические параметры процесса и их влияние на качество продукции.</p> <p>Экструзионно - выдувное оборудование: схема агрегата и его краткое описание, конструкции головок и их краткое описание, техническая характеристика выдувных агрегатов. Дефекты экструзионно-выдувных изделий, их причины и способы устранения.</p> <p>Созэкструзия: сущность и назначение процесса, преимущества перед клеевым способом получения двухслойных листов и пленок, роль адгезии полимеров друг к другу и способы ее повышения (кратко), способы созэкструзии, схемы головок для получения двухслойных листов и пленок, технологические параметры процесса и их влияние на качество продукции.</p>
8	Вальцевание. Каландрование.	<p>Сущность процесса вальцевания, назначение, схема, основные операции и технологические параметры процесса, распределение линейных скоростей и давлений в межвалковом зазоре, распорные усилия и их зависимость от вязкости перерабатываемого материала и диаметра валков.</p> <p>Сущность процесса каландрования, назначение, схема, основные операции и технологические параметры процесса, каландровый эффект распределение линейных скоростей и давлений в межвалковом зазоре, распорные усилия и их зависимость от вязкости перерабатываемого материала и диаметра валков</p> <p>Математическое описание процесса переработки полимерных материалов на валковых машинах Расчет технологических процессов.</p> <p>Технология производства каландрованной ПВХ – пленки.</p> <p>Дефекты каландрованных изделий, их причины и способы устранения.</p>
9	Формование изделий из листовых материалов.	<p>Классификация и сущность формования изделий из листовых термопластов. Упаковка изделий в термоусаживающуюся пленку.</p> <p>Способы термоформования изделий из листовых термопластов. Основные операции процесса термоформования. Технологические параметры и их влияние</p>



35	навыками использования нормативных документов по качеству продуктов и изделий из полимерных материалов в практической деятельности.	+	+	+	+	+	+	+	+	+	+	+	+
36	практическими навыками оценки свойств исходного полимерного сырья и готовой продукции	+	+	+	+	+	+	+	+	+	+	+	+

В результате освоения дисциплины студент должен овладеть следующими компетенциями и индикаторами их достижения:

	Код и наименование компетенции	Код и наименование индикатора достижения компетенции	Раздел	Раздел	Раздел	Раздел	Раздел	Раздел	Раздел	Раздел	Раздел
			1	2	3	4	5	5	6	7	8
1	<b>ПК-2</b> Способен принимать технические решения при разработке технологических процессов, их проведения в рамках регламентов, выявлять и устранять отклонения, выбирать технические средства для измерения базовых параметров техпроцесса, сырья, продукции с учетом экологических аспектов.	<b>ПК-2.1</b> Способен осуществлять технологический процесс соответствии с регламентом использовать современные технические средства для измерения и управления основными параметрами технологических процессов определения практических важных свойств сырья продукции.	+	+	+	+	+	+	+	+	+
		<b>ПК-2.4</b> Способен проводить анализ материалов на стадиях входного, текущего технологического и заключительного контроля и осуществлять оценку получаемых результатов.	+	+	+	+	+	+	+	+	+
2	<b>ПК-1</b> Способен осуществлять контроль соблюдения технологических параметров в пределах, утвержденных технологическим регламентом, принимать меры по устранению причин, вызывающих отклонение от норм технологического регламента, обеспечивать подготовку технологического	<b>ПК-1.5</b> Способен выявлять и устранять отклонения от регламентных режимов работы основного технологического		+	+	+	+	+	+	+	+
		<b>ПК-1.6</b> Готов использовать нормативные документы по качеству, стандартизации и сертификации выпускаемой продукции, применять элементы экологического анализа в практической работе.	+	+	+	+	+	+	+	+	+

## 8. ПРАКТИЧЕСКИЕ И ЛАБОРАТОРНЫЕ ЗАНЯТИЯ

### 8.1. Практические занятия

№ п/п	№ раздела дисциплины	Тематика практических занятий (семинаров)	Часы
1	1	Общая технологическая схема переработки полимеров. Классификация методов переработки.	2
2	5	Технологический процесс формования пленок рукавным методом. Схема агрегатной линии для производства ориентированной ПШ-пленки	2
3	6	Производство пленок плоско-щелевым методом. Производство ориентированной ПЭТФ-пленки: схема агрегатной линии и ее краткое описание.	2
4	7	Экструзионно - выдувное формование изделий. Созкструзия.	2
5	10	Прессование реактопластов	2

### 8.2. Лабораторные занятия

Выполнение лабораторного практикума способствует закреплению учебного материала, изучаемого

в дисциплине «*Основные процессы переработки полимеров*», позволяет освоить методы экспериментальных исследований, технику лабораторных работ.

Лабораторный практикум включает выполнение 8 лабораторных работ.

#### **Лабораторные работы и разделы, которые они охватывают**

№ п/п	№ раздела дисциплины	Наименование лабораторных работ	Часы
1.	2	Гранулирование термопластов. Определение технологических свойств полимеров	4
1.	3	Экструзия прутка (трубки)	4
2.	4	Экструзия листа. Определение физико-механических свойств готового листа	8
3.	4	Составление технологических карт на изделие («лист», трубка и др.)	2
4.	8	Вальцевание. Каландрование	4
5.	9	Получение термоформованных изделий из листовых термопластов.	4
6.	10	Получение изделий методом компрессионного прессования (литьевого прессования)	4

### **9. САМОСТОЯТЕЛЬНАЯ РАБОТА**

Самостоятельная работа проводится с целью освоения знаний и умений по дисциплине и предусматривает:

- ознакомление и проработку рекомендованной литературы, работу с электронно-библиотечными системами

- посещение отраслевых выставок и семинаров;

- участие в семинарах, конференциях, проводимых в Институте по тематике дисциплины;

- подготовку к устному опросу, выполнению контрольных работ, подготовку к лабораторным (8\_ семестр) по дисциплине.

- подготовку к сдаче экзамена (8\_ семестр)

Планирование времени на самостоятельную работу, необходимого на изучение дисциплины, студентам надо осуществлять на весь период изучения, предусматривая при этом регулярное повторение пройденного материала. Материал, законспектированный на лекциях, необходимо регулярно дополнять сведениями из литературных источников, представленных в рабочей программе. При работе с указанными источниками рекомендуется составлять краткий конспект материала, с обязательным фиксированием библиографических данных источника.

### **10. ОЦЕНОЧНЫЕ МАТЕРИАЛЫ**

Оценочные материалы представлены в виде отдельного документа – Фонда оценочных средств, являющегося неотъемлемой частью рабочей программы дисциплины.

### **11. МЕТОДИЧЕСКИЕ УКАЗАНИЯ ПО ОСВОЕНИЮ ДИСЦИПЛИНЫ**

Организация образовательного процесса регламентируется учебным планом и расписанием учебных занятий. Язык обучения (преподавания) — русский. Для всех видов аудиторных занятий «час» устанавливается продолжительностью 45 минут. Зачетная единица составляет 27 астрономических часов или 36 академических час. Через каждые 45 мин контактной работы делается перерыв продолжительностью 5 мин, а после двух час контактной работы делается перерыв продолжительностью 10 мин.

Сетевая форма реализации программы дисциплины не используется.

Обучающийся имеет право на зачет результатов обучения по дисциплине, если она освоена им при получении среднего профессионального образования и (или) высшего образования, а также дополнительного образования (при наличии) (далее - зачет результатов обучения). Зачтенные результаты обучения учитываются в качестве результатов промежуточной аттестации в установленном в Институте порядке.

Сетевая форма реализации программы дисциплины не используется.

#### **11.1. Образовательные технологии**

Образовательный процесс при освоении дисциплины основывается на использовании традиционных, инновационных и информационных образовательных технологий. Возможна реализация ОПОП с применением электронного обучения и дистанционных образовательных технологий. Традиционные образовательные технологии представлены лекциями и семинарскими (практическими) занятиями.

Инновационные образовательные технологии используются в виде применения активных и интерактивных форм проведения занятий. Информационные образовательные технологии реализуются путем активизации самостоятельной работы студентов в информационной образовательной среде. При проведении учебных занятий обеспечивается развитие у обучающихся навыков командной работы, межличностной коммуникации, принятия решений, лидерских качеств (включая проведение интерактивных лекций, групповых дискуссий, анализ ситуаций и имитационных моделей, преподавание дисциплин (модулей) в форме курсов, составленных на основе результатов научных исследований, проводимых организацией, в том числе с учетом региональных особенностей профессиональной деятельности выпускников и потребностей работодателей).

### **11.2. Лекции**

Лекционный курс предполагает систематизированное изложение основных вопросов содержания дисциплины.

На первой лекции лектор обязан предупредить студентов, применительно к какому базовому учебнику (учебникам, учебным пособиям) будет прочитан курс.

Лекционный курс обеспечивает более глубокое понимание учебных вопросов при значительно меньшей затрате времени, чем это требуется среднестатистическому студенту на самостоятельное изучение материала.

### **11.3. Занятия семинарского типа**

Семинарские (практические) занятия представляют собой детализацию лекционного теоретического материала, направлены на отработку навыков, проводятся в целях закрепления курса и охватывают все основные разделы дисциплины.

Основной формой проведения семинаров и практических занятий является обсуждение наиболее проблемных и сложных вопросов по отдельным темам, а также решение задач и разбор примеров и ситуаций при контактной работе. В обязанности преподавателя входят: оказание методической помощи и консультирование студентов по соответствующим темам курса, ответы на вопросы, управление процессом решения задач.

Активность на практических занятиях оценивается по следующим критериям:

- ответы на вопросы, предлагаемые преподавателем;
- участие в дискуссиях;
- выполнение контрольных работ;

Доклады и оппонирование докладов проверяют степень владения теоретическим материалом, а также корректность и строгость рассуждений.

Оценивание практических заданий входит в оценку.

### **11.4. Лабораторные работы**

Лабораторный практикум начинается с ознакомления с техникой безопасности.

По каждой лабораторной работе студент оформляет письменный отчет. Текущий контроль на лабораторных работах проводится в виде устных опросов – «защита» по итогам лабораторных работ. Оценивается ход лабораторных работ, достигнутые результаты, качество оформления отчета, своевременность сдачи.

### **11.5. Самостоятельная работа студента**

Для успешного усвоения дисциплины необходимо не только посещать аудиторные занятия, но и вести активную самостоятельную работу. При самостоятельной проработке курса обучающиеся должны:

- повторить законспектированный на лекционном занятии материал и дополнить его с учетом рекомендованной по данной теме литературы;
- изучить рекомендованную основную и дополнительную литературу, составлять тезисы, аннотации и конспекты наиболее важных моментов;
- использовать для самопроверки материала оценочные средства.

### **11.6. Методические рекомендации для преподавателей**

#### **Основные принципы обучения**

1. Цель обучения – развить мышление, выработать мировоззрение; познакомить с идеями и методами науки; научить применять принципы и законы для решения простых и нестандартных задач.

2. Обучение должно органически сочетаться с воспитанием. Нужно развивать в студентах волевые качества и трудолюбие. Ненавязчиво, к месту прививать элементы культуры поведения. В частности, преподаватель должен личным примером воспитывать в студентах пунктуальность и уважение к чужому времени. Недопустимо преподавание односеместровой учебной дисциплины превращать в

многосеместровое. Возникшая академическая задолженность должна быть ликвидирована в период следующего семестра до начала зачетной недели.

3. Обучение должно быть не пассивным (сообщим студентам некоторый объем информации, расскажем, как решаются те или иные задачи), а активным. Нужно строить обучение так, чтобы в овладении материалом основную роль играла память логическая, а не формальная. Запоминание должно достигаться через глубокое понимание.

4. Одно из важнейших условий успешного обучения – умение организовать работу студентов.

5. Отношение преподавателя к студентам должно носить характер доброжелательной требовательности. Для стимулирования работы студентов нужно использовать поощрение, одобрение, похвалу, но не порицание (порицание может применяться лишь как исключение). Преподаватель должен быть для студентов доступным.

6. Необходим регулярный контроль работы студентов. Правильно поставленный, он помогает им организовать систематические занятия, а преподавателю достичь высоких результатов в обучении.

7. Важнейшей задачей преподавателей, ведущих занятия по дисциплине, является выработка у студентов осознания необходимости и полезности знания дисциплины как теоретической и практической основы для изучения профильных дисциплин.

8. С целью более эффективного усвоения студентами материала данной дисциплины рекомендуется при проведении лекционных, практических и лабораторных занятий использовать современные технические средства обучения, а именно презентации лекций, наглядные пособия в виде схем приборов, деталей и конструкций приборов, компьютерное тестирование.

9. Для более глубокого изучения предмета и подготовки ряда вопросов (тем) для самостоятельного изучения по разделам дисциплины преподаватель предоставляет студентам необходимую информацию о использовании учебно-методического обеспечения: учебниках, учебных пособиях, сборниках примеров и задач и описание лабораторных работ, наличии Интернет-ресурсов.

При текущем контроле рекомендуется использовать компьютерное или бланковое тестирование, контрольные коллоквиумы или контрольные работы.

Контрольное (итоговое) тестирование включает в себя задания по всем темам раздела рабочей программы дисциплины.

10. Цель лекции – формирование у студентов ориентировочной основы для последующего усвоения материала методом самостоятельной работы. Содержание лекции должно отвечать следующим дидактическим требованиям:

- 1 изложение материала от простого к сложному, от известного к неизвестному;
- 2 логичность, четкость и ясность в изложении материала;
- 3 возможность проблемного изложения, дискуссии, диалога с целью активизации деятельности студентов;
- 4 опора смысловой части лекции на подлинные факты, события, явления, статистические данные;
- 5 тесная связь теоретических положений и выводов с практикой и будущей профессиональной деятельностью студентов.

Преподаватель, читающий лекционные курсы, должен знать существующие в педагогической практике варианты лекций, их дидактические и воспитывающие возможности, а также их место в структуре процесса обучения.

11. При проведении аттестации студентов важно всегда помнить, что систематичность, объективность, аргументированность – главные принципы, на которых основаны контроль и оценка знаний студентов. Знание критериев оценки знаний обязательно для преподавателя и студента.

### **Организация лабораторного практикума**

Освоение студентом лабораторного практикума – необходимая составная часть работы студента при освоении дисциплины. Каждый студент за один семестр должен выполнить 7 лабораторных работ в рамках календарного плана занятий.

Все студенты перед началом работы в лаборатории проходят инструктаж по технике безопасности. Каждый студент в специальном журнале ставит свою подпись о том, что он прослушал инструктаж по технике безопасности работы в лаборатории и обязуется выполнять все пункты инструктажа.

1. Студенты не допускаются к работе в лаборатории в верхней одежде и при отсутствии белого халата.

2. Студент допускается к выполнению работы только после «допуска», т.е. проверки преподавателем готовности студента.

Готовность студента к выполнению лабораторной работы состоит в следующем:

а) подготовлен протокол текущей работы, подготовка включает: название работы, цель работы, схему установки, рабочие формулы и формулы для расчета погрешностей; перечень приборов и



принадлежностей (технические характеристики заполняются в лаборатории); перечень заданий и таблицы для записи результатов измерений;

б) знание эксперимента и теории данной работы в рамках описания работы в практикуме и учебнике, умение работать с приборами, установками, оборудованием;

в) знание правил техники безопасности при работе с приборами и оборудованием, используемым в данной работе.

3. Студент не допускается к выполнению работы, если:

а) отсутствует лабораторный журнал (в качестве лабораторного журнала студент использует общую тетрадь) или не подготовлен протокол,

б) студент не знает теории работы в рамках теоретического введения в практикуме и не представляет, что и каким методом он будет измерять;

в) имеется более двух несданных ранее выполненных работ.

Однако до окончания лабораторного занятия студент, не получивший допуск, работает в лаборатории, устраняя допущенные недоработки.

4. Студентам, пропустившим занятия по уважительным причинам (имеется допуск из деканата), предоставляется возможность ее выполнения во время указанное ведущим преподавателем. Студентам, пропустившим занятия по неуважительным причинам, предоставляется возможность ее выполнения в зачетную неделю на «дублерском» занятии во время указанное ведущим преподавателем. Студенты, нуждающиеся в дополнительной подготовке, могут воспользоваться услугами Центра дополнительного образования и профессиональной подготовки.

5. В течение одного занятия допускается выполнение не более одной лабораторной работы.

6. Не допускается совместная работа 2-х и большего числа студентов за одной установкой, если это не предусмотрено методическими указаниями к выполнению данной работы.

7. На титульном листе лабораторного журнала должны быть указаны фамилия и инициалы студента, код учебной группы. Оформление каждой работы начинается с новой страницы. Схемы и графики выполняются карандашом, все записи делаются ручкой, для графиков используется миллиметровая бумага, или они выполняются с использованием компьютера; графики вклеиваются в лабораторный журнал. На расчетных страницах должны обязательно присутствовать рабочие формулы с подстановкой результатов прямых измерений и констант в одной системе единиц. На этих же страницах производится расчет погрешностей. Оформление работы завершается написанием выводов.

В выводах должны содержаться ответы на следующие вопросы:

а) что и каким методом измерялось,

б) при каких условиях;

б) результаты с абсолютной и относительной погрешностями; анализ результатов и погрешностей.

8. Прием «защиты» по лабораторной работе заключается в проверке:

а) результатов работы,

б) достоверности расчетов и их соответствия измерениям,

в) правильности построения графиков,

г) оформления работы и выводов.

Выполненная работа отмечается в журнале студента подписью преподавателя и простановкой даты. Работа считается зачетной, если на странице, где начинается ее описание, имеется 3 подписи преподавателя: за «допуск», «выполнение» и «защита» с указанием даты.

Правила работы преподавателей в лаборатории в зачетную неделю

1. К выполнению работ допускаются студенты, которым лектор или ведущий преподаватель предоставил допуск.

2. Лабораторные работы, выполненные в течение семестра, принимает тот преподаватель, который проводил занятия с группой в течение семестра. В случае отсутствия по уважительной причине этого преподавателя на зачетной неделе, зачет по лаборатории принимает лектор. При отсутствии лектора – руководитель ОПОП.

3. Во время проведения лабораторных работ учебно-вспомогательный персонал лаборатории работает под руководством ведущих занятий преподавателей и зав. лабораториями.

## **11.7. Методические указания для студентов**

### **По подготовке к лекционным занятиям**

Изучение дисциплины требует систематического и последовательного накопления теоретических знаний, следовательно, пропуски отдельных тем не позволяют глубоко освоить предмет. Студентам необходимо:

1. перед каждой лекцией просматривать рабочую программу дисциплины;
2. перед следующей лекцией необходимо просмотреть по конспекту материал предыдущей.

При затруднениях в восприятии материала следует обратиться к основным литературным источникам. Если разобраться в материале не удалось, необходимо обратиться к лектору или к преподавателю на практических занятиях. Не оставляйте «белых пятен» в освоении материала!

### **По подготовке к практическим (семинарским) занятиям.**

Студентам следует:

- приносить с собой рекомендованные преподавателем к конкретному занятию литературу;
- перед занятием по рекомендованным литературным источникам проработать теоретический материал, соответствующей теме;
- при подготовке следует обязательно использовать не только лекции, учебную литературу, но и научные статьи, материалы периодической печати, нормативно-правовые акты и пр.;
- теоретический материал следует соотносить с современным состоянием дел, так как в содержании предмета могут появиться изменения, дополнения, которые не всегда отражены в учебной литературе;
- в начале занятий задать преподавателю вопросы по материалу, вызвавшему затруднения в ходе самостоятельной работы;
- в ходе занятия не отвлекаться, давать конкретные, четкие ответы по существу вопросов;
- на занятии доводить каждую задачу до окончательного решения, демонстрировать понимание проведенных расчетов (анализов, ситуаций);
- в случае затруднений обращаться к преподавателю.

Студентам, пропустившим занятия (независимо от причин), или не выполнившим рассматриваемые на занятии задания, рекомендуется не позже чем в двухнедельный срок явиться на консультацию к преподавателю и отчитаться по теме занятия.

### **По подготовке к лабораторному практикуму**

1. Освоение студентом лабораторного практикума – необходимая составная часть работы студента при освоении дисциплины. Каждый студент за один семестр должен выполнить 5 лабораторных работ в рамках календарного плана занятий.

2. Каждый студент перед началом семестра получает полный комплект литературы - набор учебных пособий, в которых помещены описания лабораторных работ. Инструкции по лабораторным работам, отсутствующим в учебных пособиях, имеются в соответствующей лаборатории на кафедре и каждый студент может получить ее во временное пользование. Описание каждой лабораторной работы содержит достаточно проработанное теоретическое введение, основные расчетные формулы и формулы расчета погрешности, подробное описание лабораторной установки, сценарий проведения лабораторной работы, виды таблиц, для внесения в них результатов измерений, контрольные вопросы, дающие студенту возможность осуществить самоконтроль уровня своей подготовки к работе.

3. Студент допускается к выполнению работы только после «допуска», т.е. проверки преподавателем готовности студента. Готовность студента к выполнению лабораторной работы состоит в следующем:

- а) в журнале (в качестве журнала используется общая тетрадь) имеется описание текущей лабораторной работы: название работы, цель работы, схема установки, рабочие формулы и формулы для расчета погрешностей; перечень приборов и принадлежностей (технические характеристики заполняются в лаборатории); перечень заданий и таблицы для записи результатов измерений;
- б) знание эксперимента и теории данной работы в рамках описания работы в практикуме и учебнике, умение работать с приборами, установками, оборудованием;
- в) знание правил техники безопасности при работе с приборами и оборудованием, используемым в данной работе.

Студент не допускается к выполнению работы, если:

- а) отсутствует лабораторный журнал или не подготовлен протокол,
- б) студент не знает теории работы в рамках теоретического введения в практикуме и не представляет, что и каким методом он будет измерять;

в) отсутствует белый халат.

Однако до окончания лабораторного занятия студент, не получивший допуск, работает в лаборатории, устраняя допущенные недоработки.

4. Студентам, пропустившим занятия по уважительным причинам (имеется допуск из деканата), предоставляется возможность ее выполнения во время указанное ведущим преподавателем. Студентам, пропустившим занятия по неуважительным причинам, предоставляется возможность ее выполнения в зачетную неделю на «дублерском» занятии во время, указанное ведущим преподавателем.

5. В течение одного занятия допускается выполнение не более одной лабораторной работы.

6. Не допускается совместная работа 2-х и большего числа студентов за одной установкой, если это не предусмотрено методическими указаниями к выполнению данной работы.

8. На титульном листе лабораторного журнала должны быть указаны фамилия и инициалы студента, код учебной группы. Оформление каждой работы начинается с новой страницы. Схемы и графики выполняются карандашом, все записи делаются ручкой, для графиков используется миллиметровая бумага, или они выполняются с использованием компьютера; графики вклеиваются в лабораторный журнал. При оформлении работы необходимо выделять страницы для расчетов. На расчетных страницах должны обязательно присутствовать рабочие формулы с подстановкой результатов прямых измерений и физических констант в одной системе единиц. На этих же страницах производится расчет погрешностей. Оформление работы завершается написанием выводов. В выводах должны содержаться ответы на следующие вопросы:

- а) что и каким методом измерялось,
- б) при каких условиях;
- б) результаты с абсолютной и относительной погрешностями; анализ результатов и погрешностей.

Прием «защиты» по лабораторной работе заключается в проверке:

- а) результатов работы,
- б) достоверности расчетов и их соответствия измерениям,
- в) правильности построения графиков,
- г) оформления работы и выводов.

Работа считается зачетной, если на странице, где начинается ее описание, имеется 3 подписи преподавателя: за «допуск», «выполнение» и «защиту» с указанием даты.

### **По работе с литературой**

В рабочей программе дисциплины представлен список основной и дополнительной литературы – это учебники, учебно-методические пособия или указания. Дополнительная литература – учебники, монографии, сборники научных трудов, журнальные и газетные статьи, различные справочники, энциклопедии, Интернет-ресурсы.

Любая форма самостоятельной работы студента (подготовка к семинарскому занятию, докладу и т.п.) начинается с изучения соответствующей литературы как в библиотеке / электронно-библиотечной системе, так и дома. Изучение указанных источников расширяет границы понимания предмета дисциплины.

При работе с литературой выделяются следующие виды записей. Конспект – краткая схематическая запись основного содержания научной работы. Целью является не переписывание произведения, а выявление его логики, системы доказательств, основных выводов. Хороший конспект должен сочетать полноту изложения с краткостью. Цитата – точное воспроизведение текста. Заключается в кавычки. Точно указывается страница источника. Тезисы – концентрированное изложение основных положений прочитанного материала. Аннотация – очень краткое изложение содержания прочитанной работы. Резюме – наиболее общие выводы и положения работы, ее концептуальные итоги.

## **11.8. Особенности организации образовательного процесса для инвалидов и лиц с ограниченными возможностями здоровья**

Профессорско-преподавательский состав знакомится с психолого-физиологическими особенностями обучающихся инвалидов и лиц с ограниченными возможностями здоровья, индивидуальными программами реабилитации инвалидов (при наличии). При необходимости осуществляется дополнительная поддержка преподавания психологами, социальными работниками, прошедшими подготовку ассистентами.

Предполагается использовать социально-активные и рефлексивные методы обучения, технологии социокультурной реабилитации с целью оказания помощи в установлении полноценных межличностных отношений с другими студентами, создании комфортного психологического климата в студенческой группе. Подбор и разработка учебных материалов производятся с учетом предоставления материала в различных формах: аудиальной, визуальной, с использованием специальных технических средств и информационных систем.

Освоение дисциплины лицами с ОВЗ осуществляется с использованием средств обучения общего и специального назначения (персонального и коллективного использования).

Для студентов с ОВЗ предусматривается доступная форма предоставления заданий оценочных средств, а именно:

- в печатной или электронной форме (для лиц с нарушениями опорно-двигательного аппарата);
- в печатной форме или электронной форме с увеличенным шрифтом и контрастностью (для лиц с нарушениями слуха, речи, зрения);
- методом чтения ассистентом задания вслух (для лиц с нарушениями зрения).

Лабораторные работы выполняются методом вычислительного эксперимента.

Студентам с инвалидностью увеличивается время на подготовку ответов на контрольные вопросы.

Для таких студентов предусматривается доступная форма предоставления ответов на задания, а именно:

- письменно на бумаге или набором ответов на компьютере (для лиц с нарушениями слуха, речи);
- выбором ответа из возможных вариантов при тестировании с использованием услуг ассистента (для лиц с нарушениями опорно-двигательного аппарата);
- устно (для лиц с нарушениями зрения, опорно-двигательного аппарата).

При необходимости для обучающихся с инвалидностью процедура оценивания результатов обучения может проводиться в несколько этапов.

## 12. УЧЕБНО-МЕТОДИЧЕСКОЕ И ИНФОРМАЦИОННОЕ ОБЕСПЕЧЕНИЕ ДИСЦИПЛИНЫ

Информационную поддержку освоения дисциплины осуществляет библиотека Института, которая обеспечивает обучающихся основной учебной, учебно-методической и научной литературой, необходимой для организации образовательного процесса по дисциплине. Общий объем многоотраслевого фонда на 01.03.2021 г составляет более 405 000 экз.

Библиотека располагает учебной, учебно-методической и научно-технической литературой в форме печатных и электронных изданий, а также включает официальные, справочно-библиографические, специализированные отечественные и зарубежные периодические и информационные издания. Библиотека обеспечивает доступ к профессиональным базам данных, информационным, справочным и поисковым системам.

Каждый обучающийся обеспечен свободным доступом из любой точки, в которой имеется доступ к сети Интернет и к электронно-библиотечной системе (ЭБС) Института и Университета, которая содержит различные издания по основным изучаемым дисциплинам и сформирована по согласованию с правообладателями учебной и учебно-методической литературы.

Полный перечень электронных информационных ресурсов, используемых в процессе обучения, представлен в основной образовательной программе.

### а) основная литература

Основная литература	Режим доступа	Обеспеченность
Производство изделий из полимерных материалов: Учебное пособие для вузов / Крыжановский В.К., Кербер М.Л., Бурлов В.В., Паняматченко А.Д. – Под ред. Крыжановского В.К. – СПб.: Профессия, 2008. – 464 с.	Библиотека НИ РХТУ	Да
Садова А.Н., Бортников В.Г., Заикин А.Е. и др Практикум по технологии переработки и испытаниям полимеров и композиционных материалов: учебное пособие – М.: Колосс, 2011.– 302 с.	Библиотека НИ РХТУ	Да

### б) дополнительная литература

Дополнительная литература	Режим доступа	Обеспеченность
Шерышев, М.А. Производство изделий из полимерных листов и пленок [Электронный ресурс] : учебное пособие / М.А. Шерышев. — Электрон. дан. — Санкт-Петербург : НОТ, 2011. — 556 с.	ЭБС «Лань» Режим доступа: <a href="https://e.lanbook.com/book/4292">https://e.lanbook.com/book/4292</a> (дата обращения 24.06.2022).	Да
Литье под давлением термопластов [Текст] : научное издание / Ю. П. Ложечко. - СПб. : Профессия, 2010. - 219 с. -	Библиотека НИ РХТУ	Да
Основы технологии переработки пластмасс: Учебник для вузов / С.В. Власов, Л.Б. Кандырин, В.Н. Кулезнев, А.В. Марков, И.Д. Симонов-Емельянов, П.В. Суриков, О.Б. Ушакова. – Под ред. В.Н. Кулезнёва и В.К. Гусева. – М.: Химия, 2004. – 600 с	Библиотека НИ РХТУ	Да
Швецов Г.А., Алимова Д.У., Барышникова М.Д. Технология переработки пластических масс: учебное пособие.- Л.: Химия, 1988.—512с.	Библиотека НИ РХТУ	Да

Свойства пластических масс. Показатель текучести расплава термопластов. Усадка: Учебное пособие / ФГБОУ ВО «РХТУ им. Д.И. Менделеева», Новомосковский ин-т (филиал). Сост.: Алексеев А.А., Коробко Е.А., Алексеев А.А. мл., Чернышова В.Н., Алексеев П.А. Новомосковск, 2016. – 56 с.	Библиотека НИ РХТУ	Да
Свойства пластических масс. Испытания на растяжение, изгиб, удар и теплостойкость: Учебное пособие / ФГБОУ ВО «РХТУ им. Д.И. Менделеева», Новомосковский институт (филиал). Сост.: Алексеев А.А., Коробко Е.А. Новомосковск, 2021. – 80 с.	Библиотека НИ РХТУ	Да

## 12.2. Рекомендуемые источники научно-технической информации

Раздаточный иллюстративный материал к лекциям

Презентации к лекциям

Методические рекомендации по выполнению лабораторных работ.

## 12.3. Информационные и информационно-образовательные ресурсы

При освоении дисциплины студенты должны использовать информационные и информационно-образовательные ресурсы следующих порталов и сайтов:

1. Информационно-коммуникационные технологии в образовании. Система федеральных образовательных порталов [Электронный ресурс] – Режим доступа: <http://www.ict.edu.ru/> .(дата обращения: 20.06.2021).
2. Информационная система «Единое окно доступа к образовательным ресурсам» [Электронный ресурс] – Режим доступа: <http://window.edu.ru/> .(дата обращения: 20.06.2021).
3. Библиотека Новомосковского института (филиала) Российского химико-технологического университета им. Д.И. Менделеева. URL: [http://irbis.nirhtu.ru/ISAPI/irbis64r\\_opak72/cgiirbis\\_64.dll?C21COM=F&I21DBN=IBIS&P21DBN=IBIS](http://irbis.nirhtu.ru/ISAPI/irbis64r_opak72/cgiirbis_64.dll?C21COM=F&I21DBN=IBIS&P21DBN=IBIS) (дата обращения: 20.06.2021).
4. Электронный фонд правовой и нормативно-технической документации [Электронный ресурс] – Режим доступа: <http://docs.cntd.ru/>. (дата обращения: 20.06.2021).

При реализации образовательного процесса используются следующие средства обеспечения освоения дисциплины:

- ЭБС «Лань», договор № 33.03-Р-3.1-3824/2021 от 26.09.2021г. ИКЗ : 21 1 7707072637 770701001 0020 000 0000 244 . Договор № 33.03-Р-3.1-3825/2021 от 26.09.2021г.

ИКЗ : 21 1 7707072637 770701001 0020 000 0000 244Срок действия с 26.09.2021г. по 25.09.2022г.

- ЭБС "ЮРАЙТ" - Договор № 33.03-Р-2.0-3196/2021 на оказание услуг по предоставлению доступа к образовательной платформе ИКЗ 21 1 7707072637 770701001 0014 001 5814 244 от 16.03.2021 г., срок действия с 16.03.2021 по 15.03.2022 г.

- информационно-методические материалы: учебные и методические пособия в печатном и электронном виде; справочные материалы в печатном и электронном виде, альбомы и рекламные проспекты с основными видами и характеристиками полимерных материалов, кафедральная библиотека электронных изданий.

## 13. МАТЕРИАЛЬНО-ТЕХНИЧЕСКОЕ ОБЕСПЕЧЕНИЕ ДИСЦИПЛИНЫ

В соответствии с учебным планом занятия по дисциплине *«Основные процессы переработки полимеров»* проводятся в форме аудиторных, лабораторных занятий и самостоятельной работы обучающегося.

Учебные аудитории для проведения занятий лекционного типа, занятий семинарского типа, групповых и индивидуальных консультаций, текущего контроля и промежуточной аттестации, а также помещения для самостоятельной работы обучающихся, оснащенные компьютерной техникой с возможностью подключения к сети «Интернет» и обеспеченные доступом в электронную информационно-образовательную среду Института, помещения для хранения и профилактического обслуживания учебного оборудования

Наименование специальных помещений и помещений для самостоятельной работы	Оснащенность специальных помещений и помещений для самостоятельной работы	Приспособленность помещений для использования инвалидами и лицами с ограниченными возможностями здоровья
Лекционная аудитория №183 г. Новомосковск, ул. Дружбы, д. 8б	Учебные столы, стулья, доска, мел Презентационная техника	приспособлено*

Аудитория для текущего контроля и промежуточной аттестации № 183	Учебные столы, стулья, доска, мел Переносная презентационная техника	приспособлено*
Аудитория для групповых и индивидуальных консультаций обучающихся № 183	Учебные столы, стулья, доска, мел Переносная презентационная техника	приспособлено*
Учебная лаборатория № 183	Учебные столы, стулья, доска, мел. Презентационная техника. Приборы для контроля качества сырья и продукции: прибор ИИРТ-М (показатель текучести расплава термопластов), весы электронные, сушильный шкаф, прибор ПТБ-1-2Ж (теплостойкость по Вика в жидкой среде), компьютеризированный аппарат для испытания на прочность (компьютеризированная разрывная машина ZE-400), аппарат для испытания на прочность (растяжение, изгиб, сжатие)-машина РИМ-100, прибор для измерения твердости резины (твердомер по Шор А.), штангенциркуль.	приспособлено*
Лаборатория «Реология»	Дериватограф системы Паулик-Паулик-Эрдей фирмы «МОМ», прибор для изучения реологических свойств реактопластов "Полимер-Р-1" Оборудование: экструзионная линия на базе экструдера Schwabentan(экструдер, ванна, тянущее устройство, каландр), термопластавтомат ДХ-3224, лабораторная мельница (валцы лабораторные), термоформовочная машина D8228 Freilassing для переработки листовых и пленочных материалов методом вакуумного формования с предварительной пневматической вытяжкой заготовок, дробилка гранул (дробилка ИПР-150), штангенциркуль. Технологическая оснастка: экструзионные головки для производства профильно-погонажных изделий, формы для производства изделий из термопластов литьем под давлением (в т.ч. Стандартные Брусok-Лопатка).	приспособлено*
Аудитория для самостоятельной работы обучающихся Компьютерный класс (ауд. 350-а)	Учебная мебель. Мультимедийное оборудование, экран для проектора Drapen Diplomant; компьютеры - 10 шт. ПК Dell Optiplex 755 (монитор 17"), системный блок, клавиатура, мышь; компьютер преподавателя - 1 шт. Realm MB ASUS AM2 WS Proress/ Athlon 64*2 6000 + / 4 Gb; проектор - Hitachi CP - X 327 разрешение 1024*768; МФУ (принтер - копир - сканер) FS - 1035 MFP/ DP/.	приспособлено*
Помещение для хранения и профилактического обслуживания учебного оборудования	Учебные столы, шкафы, стулья, доска Средства (приборы, стенды), необходимые для проведения профилактического обслуживания учебного оборудования	

\* Для инвалидов и лиц с ограниченными возможностями здоровья есть возможность проводить лекционные занятия, практические и лабораторные занятия на 1-ом этаже учебного корпуса. Возле входных дверей в учебные корпуса установлен звонок в дежурную сотруднику. Предусмотрены широкие дверные проемы. Имеются специализированные кабинеты для самостоятельной и индивидуальной работы, оснащенные ПК.

### 13.1. Компьютеры, информационно-телекоммуникационные сети, аппаратно-программные и аудиовизуальные средства:

Ноутбук Acer Extensa 4230 Intel Celeron 2.2ГГц, с оперативной памятью 2 Гбайта, жестким диском 160 Gb с возможностью просмотра видеоматериалов и презентаций, с неограниченным доступом в Интернет, к ЭБС, электронным образовательным и информационным ресурсам, базе данных электронного каталога Института, системе управления учебными курсами Moodle, учебно-методическим материалам.

Проектор Acer P 5270, экран на треноге DA-line

### 13.2. Программное обеспечение

1 Операционная система MS Windows 7, бессрочная лицензия в рамках подписки Azure Dev Tools for Teaching (бывший Microsoft Imagine Premium(бывший DreamSpark – [TheNovomoskovsk university \(the branch\) - EMDEPT - DreamSparkPremium](http://e5.onthehub.com/WebStore/Welcome.aspx?vсро=8&ws=9f5a10ad-c98b-e011-969d-0030487d8897) <http://e5.onthehub.com/WebStore/Welcome.aspx?vсро=8&ws=9f5a10ad-c98b-e011-969d-0030487d8897>. Номер учетной записи e5: 100039214

2 MSWord, MSExcel, MSPowerPoint из пакета MSOffice 365 A1 распространяется под лицензией в рамках подписки Azure Dev Tools for Teaching (бывший Microsoft Imagine Premium(бывший DreamSpark – [TheNovomoskovsk university \(the branch\) - EMDEPT - DreamSparkPremium](http://e5.onthehub.com/WebStore/Welcome.aspx?vсро=8&ws=9f5a10ad-c98b-e011-969d-0030487d8897) <http://e5.onthehub.com/WebStore/Welcome.aspx?vсро=8&ws=9f5a10ad-c98b-e011-969d-0030487d8897>. Номер учетной записи e5: 100039214().

3. Архиватор 7zip (распространяется под лицензией GNU LGPL license)
4. Adobe Acrobat Reader - ПО [Acrobat Reader DC](https://acrobat.adobe.com/ru/ru/acrobat/pdf-reader/volume-distribution.html) и мобильное приложение Acrobat Reader являются бесплатными и доступны для корпоративного распространения (<https://acrobat.adobe.com/ru/ru/acrobat/pdf-reader/volume-distribution.html>).
5. Браузер Mozilla Firefox (распространяется под лицензией Mozilla Public License 2.0 (MPL))

#### 14. ТРЕБОВАНИЯ К ОЦЕНКЕ КАЧЕСТВА ОСВОЕНИЯ ДИСЦИПЛИНЫ

Наименование разделов	Основные показатели оценки	Формы и методы контроля и оценки
Раздел 1. Введение. Общая технологическая схема переработки полимерных материалов	<p><b>Знает:</b></p> <ul style="list-style-type: none"> <li>- основные методы переработки полимерных материалов</li> <li>- основные технологические параметры процессов переработки полимеров</li> <li>- основные технологические свойства полимерных материалов</li> <li>- нормативные документы по качеству и сертификации полимерных материалов и изделий из них</li> </ul> <p><b>Умеет:</b></p> <ul style="list-style-type: none"> <li>- применять нормативно-техническую документацию в практической деятельности</li> <li>- разрабатывать технологические схемы переработки полимеров</li> <li>- проводить анализ исходного полимерного сырья и готовой продукции и оценивать результаты анализа</li> </ul> <p><b>Владеет:</b></p> <ul style="list-style-type: none"> <li>- практическими навыками по выбору технологических параметров процессов переработки полимерных материалов</li> <li>- навыками использования нормативных документов по качеству продуктов и изделий из полимерных материалов в практической деятельности.</li> <li>- практическими навыками оценки свойств исходного полимерного сырья и готовой продукции</li> </ul>	<p>Оценка за контрольную работу</p> <p>Оценка за устный опрос</p> <p>Оценка за экзамен (семестр <u>8</u>)</p>
Раздел 2. Экструзия. Грануляция.	<p><b>Знает:</b></p> <ul style="list-style-type: none"> <li>- основные методы переработки полимерных материалов</li> <li>- основные технологические параметры процессов переработки полимеров</li> <li>- основные технологические свойства полимерных материалов</li> <li>- нормативные документы по качеству и сертификации полимерных материалов и изделий из них</li> </ul>	<p>Оценка за контрольную работу</p> <p>Оценка за устный опрос</p> <p>Оценка за лабораторный практикум</p> <p>Оценка за экзамен (семестр <u>8</u>)</p>
Раздел 3. Экструзия труб и шлангов	<p><b>Умеет:</b></p> <ul style="list-style-type: none"> <li>- устанавливать режимы работы технологического оборудования</li> <li>- применять нормативно-техническую документацию в практической деятельности</li> <li>- разрабатывать технологические схемы переработки полимеров</li> <li>- проводить анализ исходного полимерного сырья и готовой продукции и оценивать результаты анализа</li> </ul>	<p>Оценка за контрольную работу за устный опрос, за лабораторный практикум</p> <p>Оценка за экзамен (семестр <u>8</u>)</p>
Раздел 4. Экструзия листов.	<p><b>Владеет:</b></p> <ul style="list-style-type: none"> <li>- методами устранения отклонений от режимов работы технологического оборудования</li> <li>- практическими навыками по выбору технологических параметров процессов переработки полимерных материалов</li> <li>- навыками использования нормативных документов по качеству продуктов и изделий из полимерных</li> </ul>	<p>Оценка за контрольную работу</p> <p>Оценка за устный опрос</p> <p>Оценка за экзамен (семестр <u>8</u>)</p>
Раздел 5. Экструзия пленок рукавным методом.	<ul style="list-style-type: none"> <li>- практическими навыками по выбору технологических параметров процессов переработки полимерных материалов</li> <li>- навыками использования нормативных документов по качеству продуктов и изделий из полимерных</li> </ul>	<p>Оценка за контрольную работу,</p> <p>Оценка за устный опрос</p> <p>Оценка за экзамен (семестр <u>8</u>)</p>

<p><b>Раздел 6.</b> Производство пленок плоско-щелевым способом.</p> <p><b>Раздел 7.</b> Экструзионно-выдувное формование изделий. Созкструзия.</p> <p><b>Раздел 8.</b> Вальцевание. Каландрование.</p>	<p>материалов в практической деятельности. - практическими навыками оценки свойств исходного полимерного сырья и готовой продукции</p>	<p>Оценка за контрольную работу, Оценка за устный опрос</p> <p>Оценка за экзамен (семестр <u>  8  </u>)</p>
<p><b>Раздел 9.</b> Формование изделий из листовых материалов.</p>		<p>Оценка за контрольную работу, Оценка за устный опрос</p> <p>Оценка за экзамен (семестр <u>  8  </u>)</p>
<p><b>Раздел 10.</b> Прессование реактопластов.</p> <p><b>Раздел 11.</b> Литье под давлением реактопластов</p>		<p>Оценка за контрольную работу, за устный опрос</p> <p>Оценка за лабораторный практикум</p> <p>Оценка за экзамен (семестр <u>  8  </u>)</p>



**АННОТАЦИЯ**  
**рабочей программы дисциплины**  
**«Основные процессы переработки полимеров»**

**1. Общая трудоемкость** (з.е./ час): **5/180**. Форма промежуточного контроля: зачет, экзамен. Дисциплина изучается на 4 курсе в 8 семестре.

**2. Место дисциплины в структуре образовательной программы**

Дисциплина Б1.В 09.06 Основные процессы переработки полимеров реализуется в рамках части, формируемой участниками образовательных отношений блока Б1.В Модуль дисциплин профиля Технология и переработка полимеров.

Для освоения дисциплины необходимы компетенции, сформированные в рамках изучения следующих дисциплин: Математика, Физика, Органическая химия, Процессы и аппараты химической технологии, Прикладная механика, Безопасность жизнедеятельности, Химия полимеров, Физика полимеров, Теоретические основы переработки полимеров, Технология переработки полимеров.

**3. Цель и задачи изучения дисциплины**

Целью освоения дисциплины является формирование базовых представлений обучающегося об основных методах переработки полимерных материалов.

Задачами преподавания дисциплины являются:

- приобретение знаний о сущности основных методов переработки полимеров;
- приобретение знаний об устройстве и принципе работы основного перерабатывающего оборудования
- формирование и развитие умений управления технологическими процессами переработки полимерных материалов;
- формирование творческого подхода к реализации на практике известных методов переработки полимерных материалов;
- приобретение и формирование практических навыков работы на основных видах оборудования;
- приобретение навыков по выбору основного оборудования и технологических параметров процессов переработки полимерных материалов.

**4. Содержание дисциплины**

Общая технологическая схема переработки полимерных материалов. Классификация методов переработки полимерных материалов. Грануляция полимеров. Гранулирование термопластов резкой гранул в водной среде. Гранулирование термопластов в воздушной среде. Гранулирование термопластов резкой охлажденных прутков. Экструзия труб и шлангов. Схема агрегатной линии и описание ее работы. Калибрующие устройства. Трубные головки. Дефекты труб, их причины и способы устранения. Экструзия листов. Схема агрегатной линии и описание ее работы. Листовальные головки. Дефекты экструзионных листов, их причины и способы устранения. Экструзия пленок рукавным методом. Технологический процесс формования пленок рукавным методом. Кольцевые головки для производства пленок рукавным методом. Нанесение кабельной изоляции методом экструзии. Производство пленок плоско-щелевым методом. Схемы агрегатных линий и их описание. Плоскощелевые головки для производства листов и пленок. Производство ориентированных пленок. Дефекты экструдированных пленок. Нанесение полимерных покрытий методом экструзии (ламинирование). Экструзионно-выдувное формование изделий. Дефекты экструзионно-выдувных изделий, их причины и способы устранения. Созэкструзия. Вальцевание. Каландрование. Технология производства каландрованной ПВХ – пленки. Формование изделий из листовых материалов. Способы термоформования изделий из листовых термопластов. Основные операции процесса термоформования. Дефекты термоформованных изделий из листовых материалов. Прессование и литье реактопластов. Общая технологическая схема переработки реактопластов. Технологические свойства реактопластов. Компрессионное прессование. Таблетирование, предварительный подогрев, формование. Дефекты прессовых изделий. Литье под давлением реактопластов. Способы инъекционного формования изделий из реактопластов. Метод высокотемпературного литья реактопластов.

**5. Планируемые результаты обучения по дисциплине, обеспечивающие достижение планируемых результатов освоения образовательной программы**

**ПК-1** Способен осуществлять контроль соблюдения технологических параметров в пределах, утвержденных технологическим регламентом, принимать меры по устранению причин, вызывающих отклонение от норм технологического регламента, обеспечивать подготовку технологического оборудования к проверке и ремонту

**ПК-1.5** Способен выявлять и устранять отклонения от регламентных режимов работы основного технологического оборудования.

**ПК-1.6** Готов использовать нормативные документы по качеству, стандартизации и сертификации выпускаемой продукции, применять элементы экологического анализа в практической работе.

**ПК-2** Способен принимать технические решения при разработке технологических процессов, их проведения в рамках регламентов, выявлять и устранять отклонения, выбирать технические средства для измерения базовых параметров техпроцесса, сырья, продукции с учетом экологических аспектов.

**ПК-2.1** Способен осуществлять технологический процесс в соответствии с регламентом, использовать современные технические средства для измерения и управления основными параметрами технологических процессов, определения практически важных свойств сырья и продукции.

**ПК-2.4** Способен проводить анализ материалов на стадиях входного, текущего технологического и заключительного контроля и осуществлять оценку получаемых результатов.

**В результате изучения дисциплины студент бакалавриата должен:**

**Знать:**

- основные методы переработки полимерных материалов

- основные технологические параметры процессов переработки полимеров
- основные технологические свойства полимерных материалов
- нормативные документы по качеству и сертификации полимерных материалов и изделий из них

**Уметь:**

- устанавливать режимы работы технологического оборудования
- применять нормативно-техническую документацию в практической деятельности
- разрабатывать технологические схемы переработки полимеров
- проводить анализ исходного полимерного сырья и готовой продукции, оценивать результаты анализа

**Владеть:**

- методами устранения отклонений от режимов работы технологического оборудования
- практическими навыками по выбору технологических параметров процессов переработки полимерных материалов
- навыками использования нормативных документов по качеству продуктов и изделий из полимерных материалов в практической деятельности.
- практическими навыками оценки свойств исходного полимерного сырья и готовой продукции

**6. Виды учебной работы и их объем**

*Семестр \_8\_*

Вид учебной работы	Объем		в том числе в форме практической подготовки	
	з.е.	акад. ч.	з.е.	акад. ч.
<b>Общая трудоемкость дисциплины</b>	<b>5</b>	<b>180</b>	<b>1,1</b>	<b>40</b>
<b>Контактная работа:</b>	<b>1,97</b>	<b>71,3</b>	<b>1,1</b>	<b>40</b>
Лекции	0,83	30	0	0
Практические занятия (ПЗ)	0,28	10	0,28	10
Лабораторные работы (ЛР)	0,83	30	0,83	30
Консультации	0,03	1	0	0
<b>Самостоятельная работа:</b>	<b>2,03</b>	<b>73</b>	<b>0</b>	<b>0</b>
Проработка лекционного материала	0,42	15	0	0
Подготовка к лабораторным занятиям	0,83	30	0	0
Подготовка к контрольным пунктам	0,78	28	0	0
<b>Форма (ы) контроля:</b>	Зачет, экзамен			
Подготовка к экзамену	0,99	35,7		
<b>Контактная работа - промежуточная аттестация (экзамен)</b>	<b>0,01</b>	<b>0,3</b>		

**Министерство науки и высшего образования Российской Федерации**

**Новомосковский институт (филиал)  
федерального государственного бюджетного образовательного учреждения  
высшего образования  
«Российский химико-технологический университет  
имени Д.И. Менделеева»  
(Новомосковский институт РХТУ им.Д.И.Менделеева)**



## **РАБОЧАЯ ПРОГРАММА ДИСЦИПЛИНЫ**

**Б1.В.09.ДВ.01.01 «Модификация полимеров»**

**Направление подготовки: 18.03.01 Химическая технология**

**Направленность (профиль): Технология и переработка полимеров**

Квалификация: бакалавр

**Форма обучения**

*очная*

**Новомосковск - 2021**

## **1. ОБЩИЕ ПОЛОЖЕНИЯ**

### **1.1. Нормативные документы, используемые при разработке основной образовательной программы**

Нормативную правовую базу разработки рабочей программы практики составляют:

Федеральный закон от 29.12.2012 N 273-ФЗ (ред. от 02.07.2021) "Об образовании в Российской Федерации"(с изм. и доп., вступ. в силу с 01.09.2021);

Федеральный закон от 31.07.2020 г №304-ФЗ «О внесении изменений в Федеральный закон «Об образовании в Российской Федерации» по вопросам воспитания обучающихся»;

«Порядок организации и осуществления образовательной деятельности по образовательным программам высшего образования — программам бакалавриата, программам специалиста, программам магистратуры», утвержденный приказом Министерства образования и науки РФ от 06.04.2021 г N 245;

Федеральный государственный образовательный стандарт высшего образования (ФГОС ВО) (ФГОС-3++) по направлению подготовки 18.03.01 Химическая технология, утвержденного приказом Министерства образования и науки Российской Федерации от 7 августа 2020 г. № 922 (Зарегистрировано в Минюсте России 19 августа 2020 г. N 59336);

Положение о практической подготовке обучающихся, утвержденное приказом Министерства науки и высшего образования Российской Федерации и Министерства просвещения Российской Федерации от 5 августа 2020 г. N 885/390 (зарегистрирован Министерством юстиции Российской Федерации 11 сентября 2020 г., регистрационный N 59778);

Методическими рекомендациями по организации образовательного процесса для обучения инвалидов и лиц с ограниченными возможностями здоровья в образовательных организациях высшего образования, в том числе оснащенности образовательного процесса (утверждены заместителем Министра образования и науки РФ А.А. Климовым от 08.04.2014 № АК-44/05вн)

Устав ФГБОУ ВО РХТУ им. Д.И. Менделеева;

Положение о Новомосковском институте (филиале) РХТУ им. Д.И. Менделеева.

Локальные нормативные акты Новомосковского института (филиала) РХТУ им. Д.И. Менделеева.

Положение о порядке организации и осуществления образовательной деятельности по образовательным программам высшего образования - программам бакалавриата, программам специалитета, программам магистратуры в НИ РХТУ им. Д.И. Менделеева, принятым решением Ученого совета НИ РХТУ им. Д.И. Менделеева от 30.10.2019;

Положения об электронной информационно-образовательной среде Новомосковского института (филиала) федерального государственного бюджетного образовательного учреждения высшего образования «Российский химико-технологический университет имени Д.И. Менделеева»

Рабочая программа дисциплины (далее – Программа, РПД) составлена в соответствии с требованиями Федерального государственного образовательного стандарта высшего образования (уровень бакалавриата) по направлению подготовки 18.03.01 Химическая ехнология, утвержденного приказом Министерства образования и науки Российской Федерации от 7 августа 2020 г. № 922 (Зарегистрировано в Минюсте России 19 августа 2020 г. N 59336) (ФГОС ВО), рекомендациями Учебно-методической комиссии НИ РХТУ им. Д.И. Менделеева и накопленным опытом преподавания дисциплины кафедрой «Химическая технология органических веществ и полимерных материалов» НИРХТУ им. Д.И. Менделеева (далее – Институт).

Контроль успеваемости студентов ведется по принятой в Институте системе.

Рабочая программа дисциплины может быть реализована с применением электронного обучения и дистанционных образовательных технологий полностью или частично.

## **2. ЦЕЛЬ И ЗАДАЧИ ОСВОЕНИЯ УЧЕБНОЙ ДИСЦИПЛИНЫ**

Целью освоения дисциплины является обеспечение базовой подготовки обучающихся в области регулирования свойств полимеров путем введения в их состав пластификаторов.

Задачи преподавания дисциплины:

- приобретение теоретических знаний о научных основах создания полимерных материалов с заданными свойствами;
- формирование научного мировоззрения обучающихся в области пластификации полимеров;
- приобретение и формирование практических навыков получения пластифицированных полимеров;
- ознакомление студентов с результатами НИР на кафедре в области создания пластифицированных полимерных материалов.

### 3. МЕСТО ДИСЦИПЛИНЫ В СТРУКТУРЕ ОПОП

Дисциплина **Б1.В.09.07 Модификация полимеров** реализуется в реализуется в рамках части, формируемой участниками образовательных отношений блока Б1.В Модуль дисциплин профиля Технология и переработка полимеров.

Дисциплина базируется на дисциплинах (модулях): Органическая химия, Физическая химия, Коллоидная химия, Химия полимеров, Физика полимеров, Теоретические основы переработки полимеров, Технология переработки полимеров, Технология пластмасс, Основные процессы переработки полимеров, Специальные методы переработки пластмасс.

### 4. ТРЕБОВАНИЯ К РЕЗУЛЬТАТАМ ОСВОЕНИЯ ДИСЦИПЛИНЫ

Изучение дисциплины направлено на приобретение следующих **компетенций и индикаторов их достижения**:

#### Профессиональные компетенции и индикаторы их достижения

Задача профессиональной деятельности	Объект или область знания	Код и наименование ПК	Код и наименование индикатора достижения ПК	Основание (профессиональный стандарт, анализ опыта) Обобщенные трудовые функции
<b>Научно-исследовательский тип задач профессиональной деятельности</b>				
Осуществление научно-исследовательской деятельности по решению прикладных задач химической технологии	Химические вещества, материалы, химические процессы и явления, источники профессиональной информации, аналитическое исследовательское оборудование	<b>ПК-5</b> Способен осуществлять проведение работ по обработке и анализу научно-технической информации и результатов исследований, выполнять эксперименты и оформлять результаты исследований и разработок, готовность осуществлять подготовку документации, проектов планов и программ проведения отдельных этапов работ	<b>ПК-5.3</b> Готов использовать знание свойств химических элементов, соединений и материалов на их основе для решения задач профессиональной деятельности.	ПС «Специалист по химической переработке нефти и газа», код 19.002, утвержденный приказом Министерства труда и социальной защиты Российской Федерации от 21.11.2014 № 926н (в ред. Приказа Минтруда России от 12.12.2016 г. № 727н) Анализ требований к профессиональным компетенциям, предъявляемым к выпускникам на рынке труда
<b>Технологический тип задач профессиональной деятельности</b>				

		<b>ПК-1</b> Способен осуществлять контроль соблюдения технологических параметров в пределах, утвержденных технологическим регламентом, принимать меры по устранению причин, вызывающих отклонение от норм технологического регламента, обеспечивать подготовку технологического оборудования к проверке и ремонту	<b>ПК-1.6</b> Готов использовать нормативные документы по качеству, стандартизации и сертификации выпускаемой продукции, применять элементы экологического анализа в практической работе.	ПС «Специалист по химической переработке нефти и газа», код 19.002 утвержденный приказом Министерства труда и социальной защиты Российской Федерации от 21.11.2014 № 926н (в ред. Приказа Минтруда России от 12.12.2016 г. № 727н)  Анализ требований профессиональным компетенциям, предъявляемым выпускникам на рынке труда
Управление технологическими процессами промышленного производства	Оборудование, технологические процессы промышленные системы получения веществ, материалов. Методы средства диагностики контроля технического состояния технологического оборудования	<b>ПК-2</b> Способен принимать технические решения при разработке технологических процессов, их проведения в рамках регламентов, выявлять и устранять отклонения, выбирать технические средства для измерения базовых параметров техпроцесса, сырья, продукции с учетом экологических аспектов.	<b>ПК-2.4</b> Способен проводить анализ материалов на стадиях входного текущего технологического заключительного контроля осуществлять оценку получаемых результатов.	ПС «Специалист по химической переработке нефти и газа», код 19.002 утвержденный приказом Министерства труда и социальной защиты Российской Федерации от 21.11.2014 № 926н (в ред. Приказа Минтруда России от 12.12.2016 г. № 727н)  Анализ требований к профессиональным компетенциям, предъявляемым к выпускникам на рынке труда

**В результате изучения дисциплины студент бакалавриата должен:**

**Знать:**

- способы модификации полимеров
- классификацию основных промышленных пластификаторов
- механизм пластификации полимеров и общий характер формирования свойств пластифицированных полимеров
- стандартные методы определения технологических и эксплуатационных свойств пластифицированных полимеров

**Уметь**

- обосновывать целесообразность (нецелесообразность) пластификации полимера конкретным пластификатором с учетом условий переработки и эксплуатации полимера
- оценивать технологические и эксплуатационные показатели пластифицированных полимеров в соответствии с действующими стандартами

**Владеть:**

- навыками проведения стандартных испытаний модифицированных полимеров
- практическими навыками проведения пластификации полимеров

## 5. ОБЪЕМ ДИСЦИПЛИНЫ И ВИДЫ ОБРАЗОВАТЕЛЬНОГО ПРОЦЕССА

Семестр \_8\_

Вид учебной работы	Объем		в том числе в форме практической	
	з.е.	акад. ч.	з.е.	акад. ч.
<b>Общая трудоемкость дисциплины</b>	<b>2</b>	<b>72</b>	<b>0,66</b>	<b>24</b>
<b>Контактная работа:</b>	<b>1,11</b>	<b>40</b>	<b>0,66</b>	<b>24</b>
Лекции	0,44	16	0	0
Практические занятия (ПЗ)	0,33	12	0,33	12
Лабораторные работы (ЛР)	0,33	12	0,33	12
<b>Самостоятельная работа:</b>	<b>0,89</b>	<b>32</b>	<b>0</b>	<b>0</b>
Проработка лекционного материала	0,22	8	0	0
Подготовка к лабораторным занятиям	0,5	18	0	0
Подготовка к контрольным пунктам	0,17	6	0	0
<b>Форма (ы) контроля:</b>	Зачет			

## 6. СОДЕРЖАНИЕ ДИСЦИПЛИНЫ

### 6.1. Разделы дисциплины и виды занятий

№ п/п	Раздел дисциплины	ак. часов								
		Всего	в т.ч. в форме практ. подг.	Лекции	в т.ч. в форме практ. подг.	Прак. зан.	в т.ч. в форме практ. подг.	Лаб. работы	в т.ч. в форме практ. подг.	Сам. работа
1	<b>Раздел 1.</b> Методы модификации полимеров. Пластификация полимеров.	8	2	2	-	1	1	1	1	3
2	<b>Раздел 2.</b> Промышленные пластификаторы.	8	2	2	-	1	1	1	1	3
3	<b>Раздел 3.</b> Совместимость пластификаторов с полимерами.	8	2	2	-	2	2	-	-	4
4	<b>Раздел 4.</b> Молекулярная пластификация аморфных полимеров.	12	6	2	-	2	2	4	4	4
5	<b>Раздел 5.</b> Молекулярная пластификация полимеров с низкой степенью кристалличности.	11	5	2	-	1	1	4	4	4
6	<b>Раздел 6.</b> Молекулярная пластификация полимеров со средней и высокой степенью	2,5	0,5	1	-	0,5	0,5	-	-	1
7	<b>Раздел 7.</b> Молекулярная пластификация термореактивных олигомеров и эластомеров.	2,5	0,5	1	-	0,5	0,5	-	-	1
8	<b>Раздел 8.</b> Временная молекулярная пластификация полимеров. Явление	8	2	2	-	2	2	-	-	4

9	<b>Раздел 9.</b> Пластификация и легирование промышленных термопластичных полимеров.	13,65	4	2	-	2	2	2	2	7,65
	<b>Контактная работа</b> (промежуточная аттестация-зачет)	0,35								
	<b>ИТОГО</b>	72	24	16	-	12	12	12	12	31,65

## 6.2. Содержание разделов дисциплины

№ раздела	Наименование раздела дисциплины	Содержание раздела
1.	Методы модификации полимеров. Пластификация полимеров	Основные направления создания конкурентных производств изделий из полимерных материалов. Классификация методов модификации полимеров Пластификация полимеров. Критерии оценки пластифицирующего действия пластификатора. Виды пластификации полимеров. Общий характер изменения физико-механических и санитарно-гигиенических свойств полимеров после введения в их состав пластификаторов
2	Промышленные пластификаторы.	Классификация промышленных пластификаторов, способы получения и применение. Физико-химические свойства, учитываемые при их выборе. Способы введения пластификаторов в состав полимеров.
3	Совместимость пластификаторов с полимерами	Понятие «совместимость» и влияние на нее различных факторов. Методы оценки совместимости. Термодинамический подход к оценке совместимости, фазовое состояние в системе полимер-пластификатор. Предел совместимости. Методы априорной оценки совместимости. Параметр растворимости вещества. Параметр взаимодействия Флори-Хаггинса.
4	Молекулярная пластификация аморфных полимеров	Механизм пластификации полимеров по Журкову С.Н. и Каргину В.А.-Малинскому В.К. Фазовое состояние в системе полимер-пластификатор. Термомеханические кривые исходного и пластифицированного полимера. Практическая значимость пластификации
5	Молекулярная пластификация полимеров с низкой степенью кристалличности	Практическая значимость пластификации полимеров с низкой степенью кристалличности (на примере ПВХ), используемые пластификаторы. Особенности структуры ПВХ, распределение пластификатора в полимере. Фазовое состояние в системе полимер-пластификатор. Термомеханические кривые исходного и пластифицированного ПВХ. Особенности структуры расплавов пластифицированного ПВХ. Технологические особенности пластификации суспензионного и эмульсионного ПВХ
6	Молекулярная пластификация полимеров со средней и высокой степенью кристалличности	Молекулярная пластификация эфиров целлюлозы, перерабатываемых из растворов и расплавов. Общие сведения о формировании надмолекулярных структур из растворов и расплавов, фазовое состояние в системе полимер-пластификатор и характер распределения пластификатора в полимере Молекулярной пластификации полимеров с высокой степенью кристалличности Особенности и практическая значимость молекулярной пластификации полимеров с высокой степенью кристалличности
7	Молекулярная пластификация термореактивных олигомеров и эластомеров	Пластифицируемые олигомеры и практическая значимость. Характер изменения температуры стеклования отвержденных олигомеров от содержания пластификатора. Влияние пластификатора на формирование пространственной структуры при вулканизации каучуков, практическая значимость пластификации эластомеров
8	Временная молекулярная пластификация полимеров. Явление «антипластификации»	Понятие «временной» молекулярной пластификации полимеров. Временная пластификация ПВХ олигоэфиракрилатами, временная пластификация целлюлозы, возможность применения летучих растворителей в качестве временных пластификаторов. Явление «антипластификации» по Джексону и Колдуэллу. Специфические проявления «антипластификационных» эффектов, механизм «антипластификации», результаты исследований советских ученых, причины «антипластификационных» эффектов
9	Пластификация и легирование промышленных термопластичных полимеров	«Легирование» полимеров малыми добавками молекулярных пластификаторов. Работы М.С. Акутина, В.С. Осипчика, М.Л. Кербера, И.И. Перепечко. Пластификация и «легирование» полимеров в работах сотрудников кафедры ХТОВиПМ. Старение изделий из пластифицированных полимеров





2	<b>ПК-1</b> Способен осуществлять контроль соблюдения технологических параметров в пределах, утвержденных технологическим регламентом, принимать меры по устранению причин, вызывающих отклонение от норм технологического регламента, обеспечивать подготовку технологического оборудования к проверке и ремонту	<b>ПК-1.6</b> Готов использовать нормативные документы по качеству, стандартизации и сертификации выпускаемой продукции, применять элементы экологического анализа в практической работе.		+	+	+	+	+	+	+	+	+
3	<b>ПК-2</b> Способен принимать технические решения при разработке технологических процессов, их проведения в рамках регламентов, выявлять и устранять отклонения, выбирать технические средства для измерения базовых параметров техпроцесса, сырья, продукции с учетом экологических аспектов.	<b>ПК-2.4</b> Способен проводить анализ материалов на стадиях входного, текущего технологического и заключительного контроля и осуществлять оценку получаемых результатов.		+	+	+	+	+	+	+	+	+

## 8. ПРАКТИЧЕСКИЕ И ЛАБОРАТОРНЫЕ ЗАНЯТИЯ

### 8.1. Практические занятия

#### Темы практических занятий по дисциплине

№ п/п	№ раздела дисциплины	Темы практических занятий (семинаров)	Часы
1	1, 2	Пластификация полимеров. Промышленные пластификаторы	2
2	3	Совместимость пластификаторов с полимером. Расчет параметра растворимости вещества.	2
3	4	Молекулярная пластификация аморфных полимеров	2
4	5-7	Молекулярная пластификация полимеров с низкой, средней и высокой степенью кристалличности.	2
5	8-9	Временная пластификация полимеров. Явление «антипластификации».	2
6	1-9	Пластификация полимеров. Легирование термопластичных полимеров.	2

### 8.2. Лабораторные занятия

Выполнение лабораторного практикума способствует закреплению учебного материала, изучаемого в дисциплине «*Модификация полимеров*», позволяет освоить методы экспериментальных исследований, технику лабораторных работ.

#### Лабораторные работы и разделы, которые они охватывают

№ п/п	№ раздела дисциплины	Наименование лабораторных работ	Часы
1	1, 2	Пластификация полимеров Приготовление пластифицированного полимера	2
2	2,3	Оценка совместимости пластификатора с полимером	2
3.	4	Оценка текучести пластифицированного аморфного полимера.	2
5	5	Пластификация суспензионного поливинилхлорида	2

6.	5	Пластификация эмульсионного поливинилхлорида	2
7	9	Легирование термопластичных полимеров	2

## 9. САМОСТОЯТЕЛЬНАЯ РАБОТА

Самостоятельная работа проводится с целью освоения знаний и умений по дисциплине и предусматривает:

- ознакомление и проработку рекомендованной литературы, работу с электронно-библиотечными системами
- подготовку к устным опросам, контрольным работам по материалу лекционного курса, подготовку к лабораторным работам.
- посещение отраслевых выставок и семинаров;
- участие в семинарах, конференциях, проводимых в Институте по тематике дисциплины;
- подготовку к сдаче зачета (8\_ семестр) по дисциплине.

Планирование времени на самостоятельную работу, необходимого на изучение дисциплины, студентам надо осуществлять на весь период изучения, предусматривая при этом регулярное повторение пройденного материала. Материал, законспектированный на лекциях, необходимо регулярно дополнять сведениями из литературных источников, представленных в рабочей программе. При работе с указанными источниками рекомендуется составлять краткий конспект материала, с обязательным фиксированием библиографических данных источника.

## 10. ОЦЕНОЧНЫЕ МАТЕРИАЛЫ

Оценочные материалы представлены в виде отдельного документа – Фонда оценочных средств, являющегося неотъемлемой частью рабочей программы дисциплины.

## 11. МЕТОДИЧЕСКИЕ УКАЗАНИЯ ПО ОСВОЕНИЮ ДИСЦИПЛИНЫ

Организация образовательного процесса регламентируется учебным планом и расписанием учебных занятий. Язык обучения (преподавания) — русский. Для всех видов аудиторных занятий «час» устанавливается продолжительностью 45 минут. Зачетная единица составляет 27 астрономических часов или 36 академических час. Через каждые 45 мин контактной работы делается перерыв продолжительностью 5 мин, а после двух час контактной работы делается перерыв продолжительностью 10 мин.

Сетевая форма реализации программы дисциплины не используется.

Обучающийся имеет право на зачет результатов обучения по дисциплине, если она освоена им при получении среднего профессионального образования и (или) высшего образования, а также дополнительного образования (при наличии) (далее - зачет результатов обучения). Зачтенные результаты обучения учитываются в качестве результатов промежуточной аттестации в установленном в Институте порядке.

Сетевая форма реализации программы дисциплины не используется.

### 11.1. Образовательные технологии

Образовательный процесс при освоении дисциплины основывается на использовании традиционных, инновационных и информационных образовательных технологий. Возможна реализация ОПОП с применением электронного обучения и дистанционных образовательных технологий. Традиционные образовательные технологии представлены лекциями и семинарскими (практическими) занятиями. Инновационные образовательные технологии используются в виде применения активных и интерактивных форм проведения занятий. Информационные образовательные технологии реализуются путем активизации самостоятельной работы студентов в информационной образовательной среде. При проведении учебных занятий обеспечивается развитие у обучающихся навыков командной работы, межличностной коммуникации, принятия решений, лидерских качеств (включая проведение интерактивных лекций, групповых дискуссий, анализ ситуаций и имитационных моделей, преподавание дисциплин (модулей) в форме курсов, составленных на основе результатов научных исследований, проводимых организацией, в том числе с учетом региональных особенностей профессиональной деятельности выпускников и потребностей работодателей).

### 11.2. Лекции

Лекционный курс предполагает систематизированное изложение основных вопросов содержания дисциплины.

На первой лекции лектор обязан предупредить студентов, применительно к какому базовому учебнику (учебникам, учебным пособиям) будет прочитан курс.

Лекционный курс обеспечивает более глубокое понимание учебных вопросов при значительно меньшей затрате времени, чем это требуется среднестатистическому студенту на самостоятельное изучение материала.

### **11.3. Занятия семинарского типа**

Семинарские (практические) занятия представляют собой детализацию лекционного теоретического материала, направлены на отработку навыков, проводятся в целях закрепления курса и охватывают все основные разделы дисциплины.

Основной формой проведения семинаров и практических занятий является обсуждение наиболее проблемных и сложных вопросов по отдельным темам, а также решение задач и разбор примеров и ситуаций при контактной работе. В обязанности преподавателя входят: оказание методической помощи и консультирование студентов по соответствующим темам курса, ответы на вопросы, управление процессом решения задач.

Активность на практических занятиях оценивается по следующим критериям:

- ответы на вопросы, предлагаемые преподавателем;
- участие в дискуссиях;
- выполнение заданий;

Доклады и оппонирование докладов проверяют степень владения теоретическим материалом, а также корректность и строгость рассуждений.

Оценивание практических заданий входит в оценку.

### **11.4. Лабораторные работы**

Лабораторный практикум начинается с ознакомления с техникой безопасности.

По каждой лабораторной работе студент оформляет письменный отчет. Текущий контроль на лабораторных работах проводится в виде устных опросов – «защита» по итогам лабораторных работ. Оценивается ход лабораторных работ, достигнутые результаты, качество оформления отчета, своевременность сдачи.

### **11.5. Самостоятельная работа студента**

Для успешного усвоения дисциплины необходимо не только посещать аудиторские занятия, но и вести активную самостоятельную работу. При самостоятельной проработке курса обучающиеся должны:

- повторить законспектированный на лекционном занятии материал и дополнить его с учетом рекомендованной по данной теме литературы;
- изучить рекомендованную основную и дополнительную литературу, составлять тезисы, аннотации и конспекты наиболее важных моментов;
- использовать для самопроверки материала оценочные средства.

### **11.6 Методические рекомендации для преподавателей**

#### **Основные принципы обучения**

1. Цель обучения – развить мышление, выработать мировоззрение; познакомить с идеями и методами науки; научить применять принципы и законы для решения простых и нестандартных задач в области технологии пластмасс.

2. Обучение должно органически сочетаться с воспитанием. Нужно развивать в студентах волевые качества и трудолюбие. Ненавязчиво, к месту прививать элементы культуры поведения. В частности, преподаватель должен личным примером воспитывать в студентах пунктуальность и уважение к чужому времени. Недопустимо преподавание односеместровой учебной дисциплины превращать в многосеместровое. Возникшая академическая задолженность должна быть ликвидирована в период следующего семестра до начала зачетной недели.

3. Обучение должно быть не пассивным (сообщим студентам некоторый объем информации, расскажем, как решаются те или иные задачи), а активным. Нужно строить обучение так, чтобы в овладении материалом основную роль играла память логическая, а не формальная. Запоминание должно достигаться через глубокое понимание.

4. Одно из важнейших условий успешного обучения – умение организовать работу студентов.

5. Отношение преподавателя к студентам должно носить характер доброжелательной требовательности. Для стимулирования работы студентов нужно использовать поощрение, одобрение, похвалу, но не порицание (порицание может применяться лишь как исключение). Преподаватель должен быть для студентов доступным.

6. Необходим регулярный контроль работы студентов. Правильно поставленный, он помогает им

организовать систематические занятия, а преподавателю достичь высоких результатов в обучении.

7. Важнейшей задачей преподавателей, ведущих занятия по дисциплине, является выработка у студентов осознания необходимости и полезности знания дисциплины как теоретической и практической основы для изучения профильных дисциплин.

8. С целью более эффективного усвоения студентами материала данной дисциплины рекомендуется при проведении лекционных, практических и лабораторных занятий использовать современные технические средства обучения, а именно презентации лекций, наглядные пособия в виде схем приборов, деталей и конструкций приборов, компьютерное тестирование.

9. Для более глубокого изучения предмета и подготовки ряда вопросов (тем) для самостоятельного изучения по разделам дисциплины преподаватель предоставляет студентам необходимую информацию о использовании учебно-методического обеспечения: учебниках, учебных пособиях, сборниках примеров и задач и описание лабораторных работ, наличии Интернет-ресурсов.

При текущем контроле рекомендуется использовать компьютерное или бланковое тестирование, контрольные коллоквиумы или контрольные работы.

Контрольное (итоговое) тестирование включает в себя задания по всем темам раздела рабочей программы дисциплины.

10. Цель лекции – формирование у студентов ориентировочной основы для последующего усвоения материала методом самостоятельной работы. Содержание лекции должно отвечать следующим дидактическим требованиям:

- 1 изложение материала от простого к сложному, от известного к неизвестному;
- 2 логичность, четкость и ясность в изложении материала;
- 3 возможность проблемного изложения, дискуссии, диалога с целью активизации деятельности студентов;
- 4 опора смысловой части лекции на подлинные факты, события, явления, статистические данные;
- 5 тесная связь теоретических положений и выводов с практикой и будущей профессиональной деятельностью студентов.

Преподаватель, читающий лекционные курсы, должен знать существующие в педагогической практике варианты лекций, их дидактические и воспитывающие возможности, а также их место в структуре процесса обучения.

11. При проведении аттестации студентов важно всегда помнить, что систематичность, объективность, аргументированность – главные принципы, на которых основаны контроль и оценка знаний студентов. Знание критериев оценки знаний обязательно для преподавателя и студента.

### **Организация лабораторного практикума**

Освоение студентом лабораторного практикума – необходимая составная часть работы студента при освоении дисциплины. Каждый студент за один семестр должен выполнить 6 лабораторных работ в рамках календарного плана занятий.

Все студенты перед началом работы в лаборатории проходят инструктаж по технике безопасности. Каждый студент в специальном журнале ставит свою подпись о том, что он прослушал инструктаж по технике безопасности работы в лаборатории и обязуется выполнять все пункты инструктажа.

1. Студенты не допускаются к работе в лаборатории в верхней одежде и при отсутствии белого халата.

2. Студент допускается к выполнению работы только после «допуска», т.е. проверки преподавателем готовности студента.

Готовность студента к выполнению лабораторной работы состоит в следующем:

а) подготовлен протокол текущей работы, подготовка включает: название работы, цель работы, схему установки, рабочие формулы и формулы для расчета погрешностей; перечень приборов и принадлежностей (технические характеристики заполняются в лаборатории); перечень заданий и таблицы для записи результатов измерений;

б) знание эксперимента и теории данной работы в рамках описания работы в практикуме и учебнике, умение работать с приборами, установками, оборудованием;

в) знание правил техники безопасности при работе с приборами и оборудованием, используемым в данной работе.

3. Студент не допускается к выполнению работы, если:

а) отсутствует лабораторный журнал (в качестве лабораторного журнала студент использует общую тетрадь) или не подготовлен протокол,

б) студент не знает теории работы в рамках теоретического введения в практикуме и не представляет, что и каким методом он будет измерять;

в) имеется более двух несданных ранее выполненных работ.

Однако до окончания лабораторного занятия студент, не получивший допуск, работает в лаборатории, устраняя допущенные недоработки.

4. Студентам, пропустившим занятия по уважительным причинам (имеется допуск из деканата), предоставляется возможность ее выполнения во время указанное ведущим преподавателем. Студентам, пропустившим занятия по неуважительным причинам, предоставляется возможность ее выполнения в зачетную неделю на «дублерском» занятии во время указанное ведущим преподавателем. Студенты, нуждающиеся в дополнительной подготовке, могут воспользоваться услугами Центра дополнительного образования и профессиональной подготовки.

5. В течение одного занятия допускается выполнение не более одной лабораторной работы.

6. Не допускается совместная работа 2-х и большего числа студентов за одной установкой, если это не предусмотрено методическими указаниями к выполнению данной работы.

7. На титульном листе лабораторного журнала должны быть указаны фамилия и инициалы студента, код учебной группы. Все записи выполняются ручкой, все рисунки (схемы, графики) выполняются карандашом. Для рисунков используется миллиметровая бумага, или они выполняются с использованием компьютера. Рисунки вклеиваются в лабораторный журнал. Должны присутствовать все проводимые расчеты и расчет погрешностей. Оформление работы завершается написанием выводов.

В выводах должны содержаться ответы на следующие вопросы:

- а) приобрел ли студент знания, умения и навыки получения пластмасс?
- б) приобрел ли студент знания, умения и навыки определения свойств пластмасс?
- в) что получено (конкретный результат).

8. Прием «защиты» по лабораторной работе заключается в проверке:

- а) результатов работы,
- б) оформления работы и выводов,
- в) приобретенных навыков (порядка постановки эксперимента);

а также знаний:

- г) цели и порядка работы;
- д) назначения, конструкция и принципа работы используемого оборудования;
- е) знаний теоретических вопросов по тематике лабораторной работы.

Выполненная работа отмечается в журнале студента подписью преподавателя и простановкой даты.

Работа считается зачетной, если на странице, где начинается ее описание, имеется 3 подписи преподавателя: за «допуск», «выполнение» и «защита» с указанием даты.

Правила работы преподавателей в лаборатории в зачетную неделю

1. К выполнению работ допускаются студенты, которым лектор или ведущий преподаватель предоставил допуск.
2. Лабораторные работы, выполненные в течение семестра, принимает тот преподаватель, который проводил занятия с группой в течение семестра. В случае отсутствия по уважительной причине этого преподавателя на зачетной неделе, зачет по лаборатории принимает лектор. При отсутствии лектора – руководитель ОПОП.
3. Во время проведения лабораторных работ учебно-вспомогательный персонал лаборатории работает под руководством ведущих занятий преподавателей и зав. лабораториями.

## **11.8. Методические указания для студентов**

### **По подготовке к лекционным занятиям**

Изучение дисциплины требует систематического и последовательного накопления теоретических знаний, следовательно, пропуски отдельных тем не позволяют глубоко освоить предмет. Студентам необходимо:

1. перед каждой лекцией просматривать рабочую программу дисциплины;
2. перед следующей лекцией необходимо просмотреть по конспекту материал предыдущей.

При затруднениях в восприятии материала следует обратиться к основным литературным источникам. Если разобраться в материале не удалось, необходимо обратиться к лектору или к преподавателю на практических занятиях. Не оставляйте «белых пятен» в освоении материала!

## **По подготовке к лабораторному практикуму**

1. Освоение студентом лабораторного практикума – необходимая составная часть работы студента при освоении дисциплины. Каждый студент за один семестр должен выполнить 6 лабораторных работ в рамках календарного плана занятий.

2. Студент допускается к выполнению работы только после «допуска», т.е. проверки преподавателем готовности студента. Готовность студента к выполнению лабораторной работы состоит в следующем:

- а) в журнале (в качестве журнала используется общая тетрадь) имеется описание текущей лабораторной работы: название работы, цель работы, схема установки, рабочие формулы и формулы для расчета погрешностей; перечень приборов и принадлежностей (технические характеристики заполняются в лаборатории); перечень заданий и таблицы для записи результатов измерений;
- б) знание эксперимента и теории данной работы в рамках описания работы в практикуме и учебнике, умение работать с приборами, установками, оборудованием;
- в) знание правил техники безопасности при работе с приборами и оборудованием, используемым в данной работе.

Студент не допускается к выполнению работы, если:

- а) отсутствует лабораторный журнал или не подготовлен протокол,
- б) студент не знает теории работы в рамках теоретического введения в практикуме и не представляет, что и каким методом он будет измерять;
- в) отсутствует белый халат.

Однако до окончания лабораторного занятия студент, не получивший допуск, работает в лаборатории, устраняя допущенные недоработки.

3. Студентам, пропустившим занятия по уважительным причинам (имеется допуск из деканата), предоставляется возможность ее выполнения во время указанное ведущим преподавателем. Студентам, пропустившим занятия по неуважительным причинам, предоставляется возможность ее выполнения в зачетную неделю на «дублерском» занятии во время, указанное ведущим преподавателем.

4. В течение одного занятия допускается выполнение не более одной лабораторной работы.

5. Не допускается совместная работа 2-х и большего числа студентов за одной установкой, если это не предусмотрено методическими указаниями к выполнению данной работы.

6. На титульном листе лабораторного журнала должны быть указаны фамилия и инициалы студента, код учебной группы. Все записи выполняются ручкой, все рисунки (схемы, графики) выполняются карандашом. Для рисунков используется миллиметровая бумага, или они выполняются с использованием компьютера. Рисунки вклеиваются в лабораторный журнал. Должны присутствовать все проводимые расчеты и расчет погрешностей. Оформление работы завершается написанием выводов.

В выводах должны содержаться ответы на следующие вопросы:

- а) приобрел ли студент знания, умения и навыки получения пластмасс?
- б) приобрел ли студент знания, умения и навыки определения свойств пластмасс?
- в) что получено (конкретный результат).

8. Прием «защиты» по лабораторной работе заключается в проверке:

- а) результатов работы,
- б) оформления работы и выводов,
- в) приобретенных навыков (порядка постановки эксперимента);

а также знаний:

- г) цели и порядка работы;
- д) назначения, конструкция и принципа работы используемого оборудования;
- е) знаний теоретических вопросов по тематике лабораторной работы.

Работа считается зачтенной, если на странице, где начинается ее описание, имеется 3 подписи преподавателя: за «допуск», «выполнение» и «защиту» с указанием даты.

## **По работе с литературой**

В рабочей программе дисциплины представлен список основной и дополнительной литературы – это учебники, учебно-методические пособия или указания. Дополнительная литература – учебники, монографии, сборники научных трудов, журнальные и газетные статьи, различные справочники, энциклопедии, Интернет-ресурсы.

Любая форма самостоятельной работы студента (подготовка к семинарскому занятию, докладу и т.п.) начинается с изучения соответствующей литературы как в библиотеке / электронно-библиотечной системе, так и дома. Изучение указанных источников расширяет границы понимания предмета дисциплины.

При работе с литературой выделяются следующие виды записей. Конспект – краткая схематическая запись основного содержания научной работы. Целью является не переписывание произведения, а выявление его логики, системы доказательств, основных выводов. Хороший конспект должен сочетать полноту изложения с краткостью. Цитата

– точное воспроизведение текста. Заключается в кавычки. Точно указывается страница источника. Тезисы – концентрированное изложение основных положений прочитанного материала. Аннотация – очень краткое изложение содержания прочитанной работы. Резюме – наиболее общие выводы и положения работы, ее концептуальные итоги.

## **11.9. Особенности организации образовательного процесса для инвалидов и лиц с ограниченными возможностями здоровья**

Профессорско-преподавательский состав знакомится с психолого-физиологическими особенностями обучающихся инвалидов и лиц с ограниченными возможностями здоровья, индивидуальными программами реабилитации инвалидов (при наличии). При необходимости осуществляется дополнительная поддержка преподавания психологами, социальными работниками, прошедшими подготовку ассистентами.

Предполагается использовать социально-активные и рефлексивные методы обучения, технологии социокультурной реабилитации с целью оказания помощи в установлении полноценных межличностных отношений с другими студентами, создании комфортного психологического климата в студенческой группе. Подбор и разработка учебных материалов производится с учетом предоставления материала в различных формах: аудиальной, визуальной, с использованием специальных технических средств и информационных систем.

Освоение дисциплины лицами с ОВЗ осуществляется с использованием средств обучения общего и специального назначения (персонального и коллективного использования).

Для студентов с ОВЗ предусматривается доступная форма предоставления заданий оценочных средств, а именно:

- в печатной или электронной форме (для лиц с нарушениями опорно-двигательного аппарата);
- в печатной форме или электронной форме с увеличенным шрифтом и контрастностью (для лиц с нарушениями слуха, речи, зрения);
- методом чтения ассистентом задания вслух (для лиц с нарушениями зрения).

Лабораторные работы выполняются методом вычислительного эксперимента.

Студентам с инвалидностью увеличивается время на подготовку ответов на контрольные вопросы. Для таких студентов предусматривается доступная форма предоставления ответов на задания, а именно:

- письменно на бумаге или набором ответов на компьютере (для лиц с нарушениями слуха, речи);
- выбором ответа из возможных вариантов при тестировании с использованием услуг ассистента (для лиц с нарушениями опорно-двигательного аппарата);
- устно (для лиц с нарушениями зрения, опорно-двигательного аппарата).

При необходимости для обучающихся с инвалидностью процедура оценивания результатов обучения может проводиться в несколько этапов.

## **12. УЧЕБНО-МЕТОДИЧЕСКОЕ И ИНФОРМАЦИОННОЕ ОБЕСПЕЧЕНИЕ ДИСЦИПЛИНЫ**

Информационную поддержку освоения дисциплины осуществляет библиотека Института, которая обеспечивает обучающихся основной учебной, учебно-методической и научной литературой, необходимой для организации образовательного процесса по дисциплине. Общий объем многоотраслевого фонда на 01.03.2021 г составляет более 405 000 экз.

Библиотека располагает учебной, учебно-методической и научно-технической литературой в форме печатных и электронных изданий, а также включает официальные, справочно-библиографические, специализированные отечественные и зарубежные периодические и информационные издания. Библиотека обеспечивает доступ к профессиональным базам данных, информационным, справочным и поисковым системам.

Каждый обучающийся обеспечен свободным доступом из любой точки, в которой имеется доступ к сети Интернет и к электронно-библиотечной системе (ЭБС) Института и Университета, которая содержит различные издания по основным изучаемым дисциплинам и сформирована по согласованию с правообладателями учебной и учебно-методической литературы.

Полный перечень электронных информационных ресурсов, используемых в процессе обучения, представлен в основной образовательной программе.



### а) основная литература

Основная литература	Режим доступа	Обеспеченность
Тагер А.А. Физико-химия полимеров /Под ред. А.А. Аскадского. – Издание 4-е, перераб. и доп. – М.: Научный мир, 2007. – 576 с.	Библиотека НИ РХТУ	Да
Основы технологии переработки пластмасс: Учебник для вузов / С.В. Власов, Л.Б. Кандырин, В.Н. Кулезнев, А.В. Марков, И.Д. Симонов-Емельянов, П.В. Суриков, О.Б. Ушакова. – Под ред. В.Н. Кулезнёва и В.К. Гусева. – М.: Химия, 2004. – 600 с.	Библиотека НИ РХТУ	Да
Физические и химические процессы при переработке полимеров [Электронный ресурс] : учеб. пособие / М.Л. Кербер [и др.]. — Электрон. дан. — Санкт-Петербург : НОТ, 2013. — 314 с.	ЭБС «Лань» Режим доступа: <a href="https://e.lanbook.com/book/35861">https://e.lanbook.com/book/35861</a> ( дата обращения: 21.06.2021)	Да

### б) дополнительная литература

Дополнительная литература	Режим доступа	Обеспеченность
Свойства пластических масс. Показатель текучести расплава термопластов. Усадка. Учебное пособие / ФГБОУ ВО «РХТУ им. Д.И. Менделеева», Новомосковский ин-т (филиал). Сост.: Алексеев А.А., Коробко Е.А., Алексеев А.А. мл., Чернышова В.Н., Алексеев П.А. Новомосковск, 2016. – 56 с.	Библиотека НИ РХТУ	Да
Параметр растворимости вещества: учебное пособие / Алексеев А.А., Осипчик В.С., Алексеев А.А. мл., Коробко Е.А., Алексеев П.А. – Новомосковск, ГОУ ВПО «РХТУ им. Д.И. Менделеева», 2009. – 96 с.	Библиотека НИ РХТУ	Да
Барштейн Р.С., Кириллович В.И., Носовский Ю.Е. Пластификаторы для полимеров. М.: Химия, 1982. – 200 с.	Библиотека НИ РХТУ	Да
Козлов П.В., Папков С.П. Физико-химические основы пластификации полимеров. – М.: Химия, 1982. – 224 с.	Библиотека НИ РХТУ	Да

## 12.2. Рекомендуемые источники научно-технической информации

Раздаточный иллюстративный материал к лекциям  
Презентации к лекциям  
Методические рекомендации по выполнению лабораторных работ.

## 12.3. Информационные и информационно-образовательные ресурсы

При освоении дисциплины студенты должны использовать информационные и информационно-образовательные ресурсы следующих порталов и сайтов:

1. Информационно-коммуникационные технологии в образовании. Система федеральных образовательных порталов [Электронный ресурс] – Режим доступа: <http://www.ict.edu.ru/> .(дата обращения: 21.06.2021).
2. Информационная система «Единое окно доступа к образовательным ресурсам» [Электронный ресурс] – Режим доступа:<http://window.edu.ru/> .(дата обращения: 21.06.2021).
3. Библиотека Новомосковского института (филиала) Российского химико-технологического университета им. Д.И. Менделеева. URL: [http://irbis.nirhtu.ru/ISAPI/irbis64r\\_opak72/cgiirbis\\_64.dll?C21COM=F&I21DBN=IBIS&P21DBN=IBIS](http://irbis.nirhtu.ru/ISAPI/irbis64r_opak72/cgiirbis_64.dll?C21COM=F&I21DBN=IBIS&P21DBN=IBIS) (дата обращения: 21.06.2021).
4. ТехЛит библиотека. ГОСТы, СанПины, СНИПы и т.д. – Режим доступа [https:// http://www.tehlit.ru](https://http://www.tehlit.ru) (дата обращения 21.06.2021).

При реализации образовательного процесса используются следующие средства обеспечения освоения практики:

- ЭБС «Лань», договор № 33.03-Р-3.1-3824/2021 от 26.09.2021г. ИКЗ : 21 1 7707072637 770701001 0020 000 0000 244 . Договор № 33.03-Р-3.1-3825/2021 от 26.09.2021г. ИКЗ : 21 1 7707072637 770701001 0020 000 0000 244Срок действия с 26.09.2021г. по 25.09.2022г.  
- ЭБС "ЮРАЙТ" - Договор № 33.03-Р-2.0-3196/2021 на оказание услуг по предоставлению доступа к образовательной платформе ИКЗ 21 1 7707072637 770701001 0014 001 5814 244 от 16.03.2021 г., срок действия с 16.03.2021 по 15.03.2022 г.

- информационно-методические материалы: учебные и методические пособия в печатном и электронном виде; справочные материалы в печатном и электронном виде, альбомы и рекламные проспекты с основными видами и характеристиками полимерных материалов, кафедральная библиотека электронных изданий.

### 13. МАТЕРИАЛЬНО-ТЕХНИЧЕСКОЕ ОБЕСПЕЧЕНИЕ ДИСЦИПЛИНЫ

В соответствии с учебным планом занятия по дисциплине «*Модификация полимеров*» проводятся в форме аудиторных, лабораторных занятий и самостоятельной работы обучающегося.

Учебные аудитории для проведения занятий лекционного типа, занятий семинарского типа, групповых и индивидуальных консультаций, текущего контроля и промежуточной аттестации, а также помещения для самостоятельной работы обучающихся, оснащенные компьютерной техникой с возможностью подключения к сети «Интернет» и обеспеченные доступом в электронную информационно-образовательную среду Института, помещения для хранения и профилактического обслуживания учебного оборудования

Наименование специальных помещений и помещений для самостоятельной работы	Оснащенность специальных помещений и помещений для самостоятельной работы	Приспособленность помещений для использования инвалидами и лицами с ограниченными возможностями здоровья
Лекционная аудитория №. 183	Учебные столы, стулья, доска, мел Переносная презентационная техника	приспособлено*
Аудитория для проведения занятий семинарского типа № 183	Учебные столы, стулья, доска, мел Переносная презентационная техника	приспособлено*
Аудитория для текущего контроля и промежуточной аттестации № 183	Учебные столы, стулья, доска, мел Переносная презентационная техника	приспособлено*
Аудитория для групповых и индивидуальных консультаций обучающихся № 183	Учебные столы, стулья, доска, мел Переносная презентационная техника	приспособлено*
Учебная лаборатория №. 183	Учебные столы, стулья, доска, мел Презентационная техника. Приборы: прибор ИИРТ-М (показатель текучести расплава термопластов), прибор ПТБ-1-2Ж (теплостойкость по Вика в жидкой среде), компьютеризированный аппарат для испытания на прочность (компьютеризированная разрывная машина ZE-400 , аппарат для испытания на прочность (растяжение, изгиб, сжатие), прибор для измерения твердости резины (твердомер по Шор А ), весы электронные ЕК-610	приспособлено*
Лаборатория «Реология»	Дериватограф системы Паулик-Паулик-Эрдей фирмы «МOM», прибор для изучения реологических свойств реактопластов "Полимер-Р-1" Оборудование: экструзионная линия для производства профильно-погонажных изделий на базе экструдера Schwabentan (экструдер, ванна, тянущее устройство, каландр) термопластавтомат ДХ-3224, лабораторная мельница (валцы лабораторные), дробилка гранул (дробилка ИПР-150), штангенциркуль. Технологическая оснастка: экструзионные головки для производства профильно-погонажных изделий, формы для производства изделий из термопластов литьем под давлением (в т.ч. Стандартные Брусok-Лопатка).	приспособлено*
Аудитория для самостоятельной работы обучающихся Компьютерный класс (ауд. 350-а)	Учебная мебель. Мультимедийное оборудование, экран для проектора Drapen Diplomat; компьютеры - 10 шт. ПК Dell Optiplex 755 (монитор 17"), системный блок, клавиатура, мышь; компьютер преподавателя - 1 шт. Realm MB ASUS AM2 WS Protess/ Athlon 64*2 6000 + / 4 Gb; проектор - Hitachi CP - X 327 разрешение 1024*768; МФУ (принтер - копир - сканер) FS - 1035 MFP/ DP/.	приспособлено*
Помещение для хранения и профилактического обслуживания учебного оборудования	Учебные столы, шкафы, стулья, доска Средства (приборы, стенды), необходимые для проведения профилактического обслуживания учебного оборудования	

\* Для инвалидов и лиц с ограниченными возможностями здоровья есть возможность проводить лекционные занятия, практические и лабораторные занятия на 1-м этаже учебного корпуса. Возле входных дверей в учебные корпуса установлен звонок в дежурную сотруднику. Предусмотрены широкие дверные проемы. Имеются специализированные кабинеты для самостоятельной и индивидуальной работы, оснащенные ПК.

#### 13.1. Компьютеры, информационно-телекоммуникационные сети, аппаратно-программные и аудиовизуальные средства:

Ноутбук Acer Extensa 4230 Intel Celeron 2.2ГГц, с оперативной памятью 2 Гбайта, жестким диском 160 Gb с возможностью просмотра видеоматериалов и презентаций, с неограниченным доступом в Интернет, к ЭБС, электронным образовательным и информационным ресурсам, базе данных электронного каталога Института, системе управления учебными курсами Moodle, учебно-методическим материалам.

Проектор Acer P 5270, экран на треноге DA-line

## 13.2. Программное обеспечение

### Перечень лицензионного программного обеспечения. Реквизиты подтверждающего документа

1 Операционная система MS Windows 7, бессрочная лицензия в рамках подписки Azure Dev Tools for Teaching (бывший Microsoft Imagine Premium(бывший DreamSpark – [TheNovomoskovsk university \(the branch\) - EMDEPT - DreamSparkPremium](http://e5.onthehub.com/WebStore/Welcome.aspx?vsrc=8&ws=9f5a10ad-c98b-e011-969d-0030487d8897)

<http://e5.onthehub.com/WebStore/Welcome.aspx?vsrc=8&ws=9f5a10ad-c98b-e011-969d-0030487d8897>. Номер учетной записи e5: 100039214

2 MSWord, MSExcel, MSPowerPoint из пакета MSOffice 365 A1 распространяется под лицензией в рамках подписки Azure Dev Tools for Teaching (бывший Microsoft Imagine Premium(бывший DreamSpark – [TheNovomoskovsk university \(the branch\) - EMDEPT - DreamSparkPremium](http://e5.onthehub.com/WebStore/Welcome.aspx?vsrc=8&ws=9f5a10ad-c98b-e011-969d-0030487d8897)

<http://e5.onthehub.com/WebStore/Welcome.aspx?vsrc=8&ws=9f5a10ad-c98b-e011-969d-0030487d8897>. Номер учетной записи e5: 100039214().

3. Архиватор 7zip (распространяется под лицензией GNU GPL license)

4. Adobe Acrobat Reader - ПО [Acrobat Reader DC](https://acrobat.adobe.com/ru/ru/acrobat/pdf-reader/volume-distribution.html) и мобильное приложение Acrobat Reader являются бесплатными и доступны для корпоративного распространения (<https://acrobat.adobe.com/ru/ru/acrobat/pdf-reader/volume-distribution.html>).

5. Браузер Mozilla Firefox (распространяется под лицензией Mozilla Public License 2.0 (MPL))

## 14. ТРЕБОВАНИЯ К ОЦЕНКЕ КАЧЕСТВА ОСВОЕНИЯ ДИСЦИПЛИНЫ

Наименование разделов	Основные показатели оценки	Формы и методы контроля и оценки
<b>Раздел 1.</b> Методы модификации полимеров. Пластификация полимеров	<i>Знает:</i> - способы модификации полимеров - классификацию основных промышленных пластификаторов - механизм пластификации полимеров и общий характер формирования свойств пластифицированных полимеров <i>Владеет:</i> - практическими навыками проведения пластификации полимеров	Оценка за устный опрос  Оценка за зачет (семестр <u>8</u> )
<b>Раздел 2.</b> Промышленные пластификаторы	<i>Знает:</i> - классификацию основных промышленных пластификаторов - механизм пластификации полимеров и общий характер формирования свойств пластифицированных полимеров <i>Умеет</i> - обосновывать целесообразность (нецелесообразность) пластификации полимера конкретным пластификатором с учетом условий переработки и эксплуатации полимера <i>Владеет:</i> - практическими навыками проведения пластификации полимеров	Оценка за устный опрос Оценка за лабораторный практикум Оценка за зачет (семестр <u>8</u> )
<b>Раздел 3</b> Совместимость пластификаторов с полимерами	<i>Знает:</i> - механизм пластификации полимеров и общий характер формирования свойств пластифицированных полимеров - стандартные методы определения технологических и эксплуатационных свойств пластифицированных полимеров <i>Умеет</i> - обосновывать целесообразность (нецелесообразность) пластификации полимера конкретным пластификатором с учетом условий	Оценка за устный опрос Оценка за лабораторный практикум Оценка за зачет (семестр <u>8</u> )

	<p>переработки и эксплуатации полимера</p> <p><i>Владеет:</i></p> <ul style="list-style-type: none"> <li>- навыками проведения стандартных испытаний модифицированных полимеров</li> <li>- практическими навыками проведения пластификации полимеров</li> </ul>	
<b>Раздел 4</b> Молекулярная пластификация аморфных полимеров	<p><i>Знает:</i></p> <ul style="list-style-type: none"> <li>- механизм пластификации полимеров и общий характер формирования свойств пластифицированных полимеров</li> <li>- стандартные методы определения технологических и эксплуатационных свойств пластифицированных полимеров</li> </ul> <p><i>Умеет</i></p> <ul style="list-style-type: none"> <li>- обосновывать целесообразность (нецелесообразность) пластификации полимера конкретным пластификатором с учетом условий переработки и эксплуатации полимера</li> <li>- оценивать технологические и эксплуатационные показатели пластифицированных полимеров в соответствии с действующими стандартами</li> </ul> <p><i>Владеет:</i></p> <ul style="list-style-type: none"> <li>- навыками проведения стандартных испытаний модифицированных полимеров</li> <li>- практическими навыками проведения пластификации полимеров</li> </ul>	<p>Оценка за устный опрос</p> <p>Оценка за лабораторный практикум</p> <p>Оценка за зачет (семестр <u>8</u>)</p>
<b>Раздел 5</b> Молекулярная пластификация полимеров с низкой степенью кристалличности		
<b>Раздел 6</b> Молекулярная пластификация полимеров со средней и высокой степенью кристалличности		
<b>Раздел 7</b> Молекулярная пластификация термореактивных олигомеров и эластомеров		
<b>Раздел 8</b> Временная молекулярная пластификация полимеров. Явление «антипластификации»		
<b>Раздел 9</b> Пластификация и легирование промышленных термопластичных полимеров		

**АННОТАЦИЯ**  
**рабочей программы дисциплины**  
**«Модификация полимеров»**

**1. Общая трудоемкость** (з.е./ час): **2 / 72**. Форма промежуточного контроля: зачет. Дисциплина изучается на 4 курсе в 8 семестре.

**2. Место дисциплины в структуре образовательной программы**

Дисциплина Б1.В.09.07 Модификация полимеров реализуется в реализуется в рамках части, формируемой участниками образовательных отношений блока Б1.В Модуль дисциплин профиля Технология и переработка полимеров.

Дисциплина базируется на дисциплинах (модулях): Органическая химия, Физическая химия, Коллоидная химия, Химия полимеров, Физика полимеров, Теоретические основы переработки полимеров, Технология переработки полимеров, Технология пластмасс, Основные процессы переработки полимеров, Специальные методы переработки пластмасс.

**3. Цель и задачи изучения дисциплины**

Целью освоения дисциплины является обеспечение базовой подготовки обучающихся в области регулирования свойств полимеров путем введения в их состав пластификаторов.

Задачи преподавания дисциплины:

- приобретение теоретических знаний о научных основах создания полимерных материалов с заданными свойствами;
- формирование научного мировоззрения обучающихся в области пластификации полимеров;
- приобретение и формирование практических навыков получения пластифицированных полимеров;
- ознакомление студентов с результатами НИР на кафедре в области создания пластифицированных полимерных материалов.

**4. Содержание дисциплины**

Методы модификации полимеров. Пластификация полимеров. Промышленные пластификаторы. Совместимость пластификаторов с полимерами. Молекулярная пластификация аморфных полимеров. Молекулярная пластификация полимеров с низкой степенью кристалличности. Молекулярная пластификация полимеров со средней и высокой степенью кристалличности. Молекулярная пластификация термореактивных олигомеров и эластомеров. Временная молекулярная пластификация полимеров. Явление «антипластификации». Пластификация и легирование промышленных термопластичных полимеров.

**5. Планируемые результаты обучения по дисциплине, обеспечивающие достижение планируемых результатов освоения образовательной программы**

В результате освоения ОПОП бакалавриата обучающийся должен овладеть следующими компетенциями и индикаторами достижения компетенций:

**ПК-1** Способен осуществлять контроль соблюдения технологических параметров в пределах, утвержденных технологическим регламентом, принимать меры по устранению причин, вызывающих отклонение от норм технологического регламента, обеспечивать подготовку технологического оборудования к проверке и ремонту

**ПК-1.6** Готов использовать нормативные документы по качеству, стандартизации и сертификации выпускаемой продукции, применять элементы экологического анализа в практической работе.

**ПК-2** Способен принимать технические решения при разработке технологических процессов, их проведения в рамках регламентов, выявлять и устранять отклонения, выбирать технические средства для измерения базовых параметров техпроцесса, сырья, продукции с учетом экологических аспектов.

**ПК-2.4** Способен проводить анализ материалов на стадиях входного, текущего технологического и заключительного контроля и осуществлять оценку получаемых результатов.

**ПК-5** Способен осуществлять проведение работ по обработке и анализу научно-технической информации и результатов исследований, выполнять эксперименты и оформлять результаты исследований и разработок, готовность осуществлять подготовку документации, проектов планов и программ проведения отдельных этапов работ

**ПК-5.3** Готов использовать знание свойств химических элементов, соединений и материалов на их основе для решения задач профессиональной деятельности.

**Знать:**

- способы модификации полимеров
- классификацию основных промышленных пластификаторов
- механизм пластификации полимеров и общий характер формирования свойств пластифицированных полимеров
- стандартные методы определения технологических и эксплуатационных свойств пластифицированных полимеров

**Уметь**

- обосновывать целесообразность (нецелесообразность) пластификации полимера конкретным пластификатором с учетом условий переработки и эксплуатации полимера
- оценивать технологические и эксплуатационные показатели пластифицированных полимеров в соответствии с действующими стандартами

**Владеть:**

- навыками проведения стандартных испытаний модифицированных полимеров
- практическими навыками проведения пластификации полимеров

**6. Виды учебной работы и их объем**

*Семестр \_8\_*

Вид учебной работы	Объем		в том числе в форме практической	
	з.е.	акад. ч.	з.е.	акад. ч.
<b>Общая трудоемкость дисциплины</b>	<b>2</b>	<b>72</b>	<i>0,66</i>	<i>24</i>
<b>Контактная работа:</b>	<b>1,11</b>	<b>40</b>	<i>0,66</i>	<i>24</i>
Лекции	<i>0,44</i>	<i>16</i>	<i>0</i>	<i>0</i>
Практические занятия (ПЗ)	<i>0,33</i>	<i>12</i>	<i>0,33</i>	<i>12</i>
Лабораторные работы (ЛР)	<i>0,33</i>	<i>12</i>	<i>0,33</i>	<i>12</i>
<b>Самостоятельная работа:</b>	<b>0,89</b>	<b>32</b>	<i>0</i>	<i>0</i>
Проработка лекционного материала	<i>0,22</i>	<i>8</i>	<i>0</i>	<i>0</i>
Подготовка к лабораторным занятиям	<i>0,5</i>	<i>18</i>	<i>0</i>	<i>0</i>
Подготовка к контрольным пунктам	<i>0,17</i>	<i>6</i>	<i>0</i>	<i>0</i>
<b>Форма (ы) контроля:</b>	Зачет			

**Министерство науки и высшего образования Российской Федерации**

**Новомосковский институт (филиал)  
федерального государственного бюджетного образовательного учреждения  
высшего образования  
«Российский химико-технологический университет  
имени Д.И. Менделеева»  
(Новомосковский институт РХТУ им.Д.И.Менделеева)**

УТВЕРЖДАЮ

Директор НИ (ф) РХТУ им. Д.И. Менделеева



В.Л. Первухин

«30» 08 2021 г.

## **РАБОЧАЯ ПРОГРАММА ДИСЦИПЛИНЫ**

**Б1.В.09.ДВ.02.02 «Армированные полимерные материалы»**

**Направление подготовки: 18.03.01 Химическая технология**

**Направленность (профиль): Технология и переработка полимеров**

Квалификация: бакалавр

**Форма обучения**

*очная*

**Новомосковск – 2021**

## **1. ОБЩИЕ ПОЛОЖЕНИЯ**

### **1.1. Нормативные документы, используемые при разработке основной образовательной программы**

Нормативную правовую базу разработки рабочей программы практики составляют:

Федеральный закон от 29.12.2012 N 273-ФЗ (ред. от 02.07.2021) "Об образовании в Российской Федерации"(с изм. и доп., вступ. в силу с 01.09.2021);

Федеральный закон от 31.07.2020 г №304-ФЗ «О внесении изменений в Федеральный закон «Об образовании в Российской Федерации» по вопросам воспитания обучающихся»;

«Порядок организации и осуществления образовательной деятельности по образовательным программам высшего образования — программам бакалавриата, программам специалиста, программам магистратуры», утвержденный приказом Министерства образования и науки РФ от 06.04.2021 г N 245;

Федеральный государственный образовательный стандарт высшего образования (ФГОС ВО) (ФГОС-3++) по направлению подготовки 18.03.01 Химическая технология, утвержденного приказом Министерства образования и науки Российской Федерации от 7 августа 2020 г. № 922 (Зарегистрировано в Минюсте России 19 августа 2020 г. N 59336);

Положение о практической подготовке обучающихся, утвержденное приказом Министерства науки и высшего образования Российской Федерации и Министерства просвещения Российской Федерации от 5 августа 2020 г. N 885/390 (зарегистрирован Министерством юстиции Российской Федерации 11 сентября 2020 г., регистрационный N 59778);

Методические рекомендации по организации образовательного процесса для обучения инвалидов и лиц с ограниченными возможностями здоровья в образовательных организациях высшего образования, в том числе оснащённости образовательного процесса (утверждены заместителем Министра образования и науки РФ А.А. Климовым от 08.04.2014 № АК-44/05вн)

Устав ФГБОУ ВО РХТУ им. Д.И. Менделеева;

Положение о Новомосковском институте (филиале) РХТУ им. Д.И. Менделеева.

Локальные нормативные акты Новомосковского института (филиала) РХТУ им. Д.И. Менделеева.

Положение о порядке организации и осуществления образовательной деятельности по образовательным программам высшего образования - программам бакалавриата, программам специалитета, программам магистратуры в НИ РХТУ им. Д.И. Менделеева, принятым решением Ученого совета НИ РХТУ им. Д.И. Менделеева от 30.10.2019;

Положения об электронной информационно-образовательной среде Новомосковского института (филиала) федерального государственного бюджетного образовательного учреждения высшего образования «Российский химико-технологический университет имени Д.И. Менделеева»

Рабочая программа дисциплины (далее – Программа, РПД) составлена в соответствии с требованиями Федерального государственного образовательного стандарта высшего образования (уровень бакалавриата) по направлению подготовки 18.03.01 Химическая технология, утвержденного приказом Министерства образования и науки Российской Федерации от 7 августа 2020 г. № 922 (Зарегистрировано в Минюсте России 19 августа 2020 г. N 59336) (ФГОС ВО), рекомендациями Учебно-методической комиссии НИ РХТУ им. Д.И. Менделеева и накопленным опытом преподавания дисциплины кафедрой «Химическая технология органических веществ и полимерных материалов» НИРХТУ им. Д.И. Менделеева (далее – Институт).

Контроль успеваемости студентов ведется по принятой в Институте системе.

Рабочая программа дисциплины может быть реализована с применением электронного обучения и дистанционных образовательных технологий полностью или частично.

## **2. ЦЕЛЬ И ЗАДАЧИ ОСВОЕНИЯ УЧЕБНОЙ ДИСЦИПЛИНЫ**

Целью освоения дисциплины является обеспечение базовой подготовки студентов в области регулирования свойств полимеров введением в их состав твердых дисперсных и коротковолокнистых наполнителей.

Задачи преподавания дисциплины:

-приобретение новых знаний, умений и навыков в области создания полимерных материалов с заданными свойствами;

-формирование научных основ создания армированных полимерных материалов (АПМ);

-ознакомление студентов с результатами НИР сотрудников НИ РХТУ в области создания АПМ.

Главной задачей является повышение чувства гордости за выбранный профиль подготовки.



### 3. МЕСТО ДИСЦИПЛИНЫ В СТРУКТУРЕ ОПОП

Дисциплина Б1.В.09.ДВ.02.02 **Армированные полимерные материалы** реализуется в рамках части, формируемой участниками образовательных отношений блока Б1 Дисциплины (модули). Является дисциплиной по выбору.

Для освоения дисциплины необходимы компетенции (или их части), сформированные в рамках изучения дисциплин: Общая и неорганическая химия, Органическая химия, Аналитическая химия и физико-химические методы анализа, Коллоидно-химические основы композиционных материалов, Процессы и аппараты химической технологии, Основы научных исследований, Химия полимеров, Физика полимеров, Теоретические основы переработки полимеров, Учебная практика, Технологическая практика, и формируемые в процессе параллельного изучения дисциплин: Технология переработки полимеров и Технология пластмасс (эластомеров). Дисциплина способствует формированию соответствующих компетенций в рамках изучения последующих дисциплин модуля Технология и переработка полимеров.

### 4. ТРЕБОВАНИЯ К РЕЗУЛЬТАТАМ ОСВОЕНИЯ ДИСЦИПЛИНЫ

Изучение дисциплины направлено на приобретение следующих **компетенций и индикаторов их достижения**:

#### Профессиональные компетенции и индикаторы их достижения

Задача профессиональной деятельности	Объект или область знания	Код и наименование ПК	Код и наименование индикатора достижения ПК	Основание (профессиональный стандарт, анализ опыта) Обобщенные трудовые функции
--------------------------------------	---------------------------	-----------------------	---	---

#### Технологический тип задач профессиональной деятельности

Управление технологическими процессами промышленного производства	Оборудование, технологические процессы промышленные системы получения веществ, материалов. Методы средства диагностики контроля технического состояния технологического оборудования	<b>ПК-2</b> Способен принимать технические решения при разработке технологических процессов, их проведения в рамках регламентов, выявлять и устранять отклонения, выбирать технические средства для измерения базовых параметров техпроцесса, сырья, продукции с учетом экологических аспектов.	<b>ПК-2.4</b> Способе проводить анализ материалов на стадиях входного, текущего технологического заключительного контроля осуществлять оценку получаемых результатов.	ПС «Специалист по химической переработке нефти и газа», код 19.002 утвержденный приказом Министерства труда социальной защиты Российской Федерации от 21.11.2014 № 926н (в ред. Приказа Минтруда России от 12.12.2016 г. № 727н)  Анализ требований к профессиональным компетенциям, предъявляемым к выпускникам на рынке труда
---	--	--	---	---

#### Научно-исследовательский тип задач профессиональной деятельности

Осуществление научно-исследовательской деятельности по решению прикладных задач химической технологии	Химические вещества, материалы, химические процессы и явления, источники профессиональной информации, аналитическое исследовательское оборудование	<b>ПК-5</b> Способен осуществлять проведение работ по обработке и анализу научно-технической информации и результатов исследований, выполнять эксперименты и оформлять результаты исследований и разработок, готовность осуществлять подготовку	<b>ПК-5.3</b> Готов использовать знание свойств химических элементов, соединений и материалов на их основе для решения задач профессиональной деятельности.	ПС «Специалист по химической переработке нефти и газа», код 19.002, утвержденный приказом Министерства труда и социальной защиты Российской Федерации от 21.11.2014 № 926н (в ред. Приказа Минтруда России от 12.12.2016 г. № 727н) Анализ требований к профессиональным компетенциям, предъявляемым к выпускникам на рынке труда
---	--	--	--	--

**В результате изучения дисциплины студент бакалавриата должен:**

**Знать:**

- виды и свойства волокнистых наполнителей, исходных связующих и получаемых АПМ;
- методы оценки качества волокнистых наполнителей, исходных связующих и получаемых АПМ; методы совмещения связующих с волокнистыми наполнителями;
- явления на границе раздела связующее-наполнитель в АПМ и методы их регулирования;

**Уметь:**

- по результатам анализа оценить качество исходных компонентов и конечного АПМ.
- оценить характер изменения свойств АПМ при изменении его состава

**Владеть:**

- навыками анализа качества волокнистых наполнителей, связующих и получаемых АПМ;
- навыками регулирования свойств АПМ.

**5. ОБЪЕМ ДИСЦИПЛИНЫ И ВИДЫ ОБРАЗОВАТЕЛЬНОГО ПРОЦЕССА**

*Семестр \_7\_*

Вид учебной работы	Объем		в том числе в форме практической подготовки	
	з.е.	акад. ч.	з.е.	акад. ч.
<b>Общая трудоемкость дисциплины</b>	<b>3</b>	<b>108</b>	<b>0,9</b>	<b>32</b>
<b>Контактная работа:</b>	<b>1,35</b>	<b>49,3</b>	<b>0,9</b>	<b>32</b>
Лекции	0,44	16		
Практические занятия (ПЗ)	0,44	16	0,44	16
Лабораторные работы (ЛР)	0,44	16	0,44	16
Консультации	0,03	1		
<b>Самостоятельная работа:</b>	<b>0,64</b>	<b>23</b>	<b>0</b>	
Проработка лекционного материала	0,22	8	0	
Подготовка к лабораторным занятиям и семинарам	0,42	15	0	
<b>Форма (ы) контроля:</b>	Экзамен			
<b>Контактная работа - промежуточная аттестация (экзамен)</b>	<b>0,01</b>	<b>0,3</b>		
Подготовка к экзамену	<b>1</b>	<b>35,7</b>		

## 6. СОДЕРЖАНИЕ ДИСЦИПЛИНЫ

### 6.1. Разделы дисциплины и виды занятий

№ п/п	Раздел дисциплины	ак. часов								
		Всего	в т.ч. в форме практ. подг.	Лекции	в т.ч. в форме практ. подг.	Практ. зан.	в т.ч. в форме практ. подг.	Лаб. работы	в т.ч. в форме практ. подг.	Сам. работа
1.	Введение	5	3	1	-	1	1	2	2	1
2	Волокнистые наполнители	12	5	3	-	3	3	2	2	4
3	Технология армированных полимерных материалов.	19	8	4	-	4	4	4	4	7
4.	Технология изделий из армированных полимерных	17	8	4	-	4	4	4	4	5
5	Структура и свойства армированных полимерных материалов	16	8	3	-	4	4	4	4	5
6	Работы сотрудников НИ РХТУ в области создания АПМ.	2	-	1	-	-	-	-	-	1
7	Консультации	1								
8	Подготовка к экзамену	35,7								
9	<b>Контактная работа - промежуточная аттестация (экзамен)</b>	0,3								
	<b>ИТОГО</b>	<b>108</b>	<b>32</b>	<b>16</b>		<b>16</b>	<b>16</b>	<b>16</b>	<b>16</b>	<b>23</b>

### 6.2 Содержание дисциплины

№ раздела	Наименование раздела дисциплины	Содержание раздела
1	Введение	Место дисциплины в ряду специальных дисциплин Полимерные композиционные материалы (ПКМ): основные понятия и общие сведения, целесообразность создания ПКМ. Современное состояние науки и промышленности ПКМ и перспективы их развития.
2	Волокнистые наполнители	Основные понятия в технологии ПКМ с волокнистым наполнителем. Листовые наполнители. Тканые и нетканые листовые наполнители. Виды переплетений в тканях. Бумаги. Стекланые. Базальтовые, углеродные, асбестовые, борные, природные, искусственные и синтетические волокна.
3	Технология армированных полимерных материалов.	Основные факторы, определяющие технологию и аппаратное оформление процесса смешения исходных компонентов при получении ПКМ. Способы совмещения связующих с волокнистыми наполнителями. Производство гранулированных АПМ методом экструзии. Премиксы. Волокниты. Дозирующиеся волокниты. Препреги.
4	Технология изделий из армированных полимерных материалов.	Литье под давлением. Прессование волокнитов. Производство текстолита. Производство гетинакса. Производство изделий из АПМ методом намотки, методом контактного формования валиком, с применением эластичной диафрагмы, пуансонами, методом напыления, инфузии, РТМ-методами. Пултрузия и ролитрузия. Центробежное формование изделий из АПМ.
5	Структура и свойства армированных полимерных материалов	Макро- и микроструктура ПКМ с волокнистым наполнителем. Структура МФС. Смачивание и адгезия. Роль матрицы в формировании свойств АПМ. Критическая длина волокна. Методы регулирования явлений на границе раздела полимер-наполнитель. Поверхностная обработка волокна в промышленности.
6	Работы сотрудников НИ РХТУ в области создания АПМ.	Асбопластики. Волокнистые фенопласты для переработки трансферным (литьевым) прессованием



## 8. ПРАКТИЧЕСКИЕ И ЛАБОРАТОРНЫЕ ЗАНЯТИЯ

### 8.1. Практические занятия

№ п/п	№ раздела дисциплины	Тематика практических занятий (семинаров)	Трудоемкость час.
1	1, 2	Полимерные композиционные материалы (ПКМ): основные понятия и общие сведения, целесообразность создания ПКМ. Современное состояние науки и промышленности ПКМ и перспективы их развития. Основные понятия в технологии ПКМ с волокнистым наполнителем. Листовые наполнители. Тканые и нетканые листовые наполнители. Виды переплетений в тканях. Бумаги.	2
2	2	Стеклянные, базальтовые, углеродные, асбестовые, борные, природные, искусственные и синтетические волокна.	2
3	3	Основные факторы, определяющие технологию и аппаратное оформление процесса смешения исходных компонентов при получении ПКМ. Способы совмещения связующих с волокнистыми наполнителями. Производство гранулированных АПМ методом экструзии.	2
4	3	Премиксы. Волокниты. Дозирующиеся волокниты. Препреги	2
5	4	Литье под давлением. Прессование волокнитов. Производство текстолита. Производство гетинакса.	2
6	4	Производство изделий из АПМ методом намотки, методом контактного формования валиком, с применением эластичной диафрагмы, пуансонами, методом напыления, инфузии, RTM-методами. Пултрузия и роллтрузия. Центробежное формование изделий из АПМ.	2
7	5	Структура МФС. Смачивание и адгезия. Роль матрицы в формировании свойств АПМ. Критическая длина волокна.	2
8	5	Методы регулирования явлений на границе раздела полимер-наполнитель. Поверхностная обработка волокна в промышленности.	2
Итого			16

### 8.2. Лабораторные занятия

Выполнение лабораторного практикума способствует закреплению учебного материала, изучаемого в дисциплине «Армированные полимерные материалы», позволяет освоить методы экспериментальных исследований, технику лабораторных работ.

Лабораторный практикум включает выполнение 4 лабораторных работ.

#### Лабораторные работы и разделы, которые они охватывают

№ п/п	№ раздела дисциплины	Наименование лабораторных работ	Трудоемкость час.
1	1-5	Волокниты. Входной контроль качества сырья. Получение волокнита	5
2	1-5	Переработка волокнита	5
3	1-5	Свойства волокнита	6
4		Получение клея подводного применения	4
Итого			16

## 9. САМОСТОЯТЕЛЬНАЯ РАБОТА

Самостоятельная работа проводится с целью освоения знаний и умений по дисциплине и предусматривает:

- ознакомление и проработку рекомендованной литературы, работу с электронно-библиотечными системами
- посещение отраслевых выставок и семинаров;
- участие в семинарах, конференциях, проводимых в Институте по тематике дисциплины;
- подготовку к устным опросам, подготовку к выполнению контрольных работ, подготовку к практическим работам и экзамену (7\_ семестр)

Планирование времени на самостоятельную работу, необходимого на изучение дисциплины, студентам надо осуществлять на весь период изучения, предусматривая при этом регулярное повторение пройденного материала. Материал, законспектированный на лекциях, необходимо регулярно дополнять сведениями из литературных источников, представленных в рабочей программе. При работе с указанными источниками рекомендуется составлять краткий конспект материала, с обязательным фиксированием библиографических данных источника.

## **10. ОЦЕНОЧНЫЕ МАТЕРИАЛЫ**

Оценочные материалы представлены в виде отдельного документа – Фонда оценочных средств, являющегося неотъемлемой частью рабочей программы дисциплины.

## **11. МЕТОДИЧЕСКИЕ УКАЗАНИЯ ПО ОСВОЕНИЮ ДИСЦИПЛИНЫ**

Организация образовательного процесса регламентируется учебным планом и расписанием учебных занятий. Язык обучения (преподавания) — русский. Для всех видов аудиторных занятий «час» устанавливается продолжительностью 45 минут. Зачетная единица составляет 27 астрономических часов или 36 академических час. Через каждые 45 мин контактной работы делается перерыв продолжительностью 5 мин, а после двух час контактной работы делается перерыв продолжительностью 10 мин.

Сетевая форма реализации программы дисциплины не используется.

Обучающийся имеет право на зачет результатов обучения по дисциплине, если она освоена им при получении среднего профессионального образования и (или) высшего образования, а также дополнительного образования (при наличии) (далее - зачет результатов обучения). Зачтенные результаты обучения учитываются в качестве результатов промежуточной аттестации в установленном в Институте порядке.

Сетевая форма реализации программы дисциплины не используется.

### **11.1. Образовательные технологии**

Образовательный процесс при освоении дисциплины основывается на использовании традиционных, инновационных и информационных образовательных технологий. Возможна реализация ОПОП с применением электронного обучения и дистанционных образовательных технологий. Традиционные образовательные технологии представлены лекциями и семинарскими (практическими) занятиями. Инновационные образовательные технологии используются в виде применения активных и интерактивных форм проведения занятий. Информационные образовательные технологии реализуются путем активизации самостоятельной работы студентов в информационной образовательной среде. При проведении учебных занятий обеспечивается развитие у обучающихся навыков командной работы, межличностной коммуникации, принятия решений, лидерских качеств (включая проведение интерактивных лекций, групповых дискуссий, анализ ситуаций и имитационных моделей, преподавание дисциплин (модулей) в форме курсов, составленных на основе результатов научных исследований, проводимых организацией, в том числе с учетом региональных особенностей профессиональной деятельности выпускников и потребностей работодателей).

### **11.2. Лекции**

Лекционный курс предполагает систематизированное изложение основных вопросов содержания дисциплины.

На первой лекции лектор обязан предупредить студентов, применительно к какому базовому учебнику (учебникам, учебным пособиям) будет прочитан курс.

Лекционный курс обеспечивает более глубокое понимание учебных вопросов при значительно меньшей затрате времени, чем это требуется среднестатистическому студенту на самостоятельное изучение материала.

### **11.3. Занятия семинарского типа**

Семинарские (практические) занятия представляют собой детализацию лекционного теоретического материала, направлены на отработку навыков, проводятся в целях закрепления курса и охватывают все основные разделы дисциплины.

Основной формой проведения семинаров и практических занятий является обсуждение наиболее проблемных и сложных вопросов по отдельным темам, а также решение задач и разбор примеров и ситуаций при контактной работе. В обязанности преподавателя входят: оказание методической помощи и консультирование студентов по соответствующим темам курса, ответы на вопросы, управление процессом решения задач.

Активность на практических занятиях оценивается по следующим критериям:

- ответы на вопросы, предлагаемые преподавателем;
- участие в дискуссиях;
- выполнение контрольных работ;

Доклады и оппонирование докладов проверяют степень владения теоретическим материалом, а также корректность и строгость рассуждений.

Оценивание практических заданий входит в оценку.

#### **11.4. Лабораторные работы**

Лабораторный практикум начинается с ознакомления с техникой безопасности.

По каждой лабораторной работе студент оформляет письменный отчет. Текущий контроль на лабораторных работах проводится в виде устных опросов – «защита» по итогам лабораторных работ. Оценивается ход лабораторных работ, достигнутые результаты, качество оформления отчета, своевременность сдачи.

#### **11.5. Самостоятельная работа студента**

Для успешного усвоения дисциплины необходимо не только посещать аудиторные занятия, но и вести активную самостоятельную работу. При самостоятельной проработке курса обучающиеся должны:

- повторить законспектированный на лекционном занятии материал и дополнить его с учетом рекомендованной по данной теме литературы;
- изучить рекомендованную основную и дополнительную литературу, составлять тезисы, аннотации и конспекты наиболее важных моментов;
- использовать для самопроверки материала оценочные средства.

#### **11.6. Реферат**

Реферат – индивидуальная письменная, самостоятельно выполненная, работа обучающегося, предполагающая анализ изложения в научных и других источниках определенной научной проблемы или вопроса.

Обычно реферат имеет стандартную структуру: титульный лист, содержание, введение, основное содержание темы, заключение, список использованных источников, приложения.

Оценивается оригинальность реферата, системность излагаемого материала, логика изложения и убедительность аргументации, полнота использованных источников, оформление, своевременность срока сдачи, публичная защита реферата.

Оценивание реферата осуществляет преподаватель. Оценка может составлять от 2 до 5 баллов.

Реферат, сданные студентом после окончания зачетной недели текущего семестра, в котором он должен быть выполнен, не оценивается.

По данной дисциплине студентом может быть подготовлен реферат. Тема реферата определяется преподавателем с учетом пожеланий студента.

#### **Примерные темы рефератов:**

1. АПМ на основе АБС-сополимеров.
2. АПМ на основе полиамида 6.
3. АПМ на основе ЭПС горячего отверждения.
4. АПМ на основе ФФС.
5. Применение АПМ в ракетно-космических системах.
6. Применение АПМ в авиации.
7. Применение АПМ на транспорте.
8. Применение АПМ в электрорадиотехнике.
9. Применение АПМ в строительстве.
10. Применение АПМ в химической промышленности.
11. Применение АПМ в военном деле и средствах безопасности.
12. АПМ для отдыха и спорта.

## **11.6. Методические рекомендации для преподавателей**

### **Основные принципы обучения**

1. Цель обучения – развить мышление, выработать мировоззрение; познакомить с идеями и методами науки; научить применять принципы и законы для решения простых и нестандартных задач.

2. Обучение должно органически сочетаться с воспитанием. Нужно развивать в студентах волевые качества и трудолюбие. Ненавязчиво, к месту прививать элементы культуры поведения. В частности, преподаватель должен личным примером воспитывать в студентах пунктуальность и уважение к чужому времени. Недопустимо преподавание односеместровой учебной дисциплины превращать в многосеместровое. Возникшая академическая задолженность должна быть ликвидирована в период следующего семестра до начала зачетной недели.

3. Обучение должно быть не пассивным (сообщим студентам некоторый объем информации, расскажем, как решаются те или иные задачи), а активным. Нужно строить обучение так, чтобы в овладении материалом основную роль играла память логическая, а не формальная. Запоминание должно достигаться через глубокое понимание.

4. Одно из важнейших условий успешного обучения – умение организовать работу студентов.

5. Отношение преподавателя к студентам должно носить характер доброжелательной требовательности. Для стимулирования работы студентов нужно использовать поощрение, одобрение, похвалу, но не порицание (порицание может применяться лишь как исключение). Преподаватель должен быть для студентов доступным.

6. Необходим регулярный контроль работы студентов. Правильно поставленный, он помогает им организовать систематические занятия, а преподавателю достичь высоких результатов в обучении.

7. Важнейшей задачей преподавателей, ведущих занятия по дисциплине, является выработка у студентов осознания необходимости и полезности знания дисциплины как теоретической и практической основы для изучения профильных дисциплин.

8. С целью более эффективного усвоения студентами материала данной дисциплины рекомендуется при проведении лекционных, практических и лабораторных занятий использовать современные технические средства обучения, а именно презентации лекций, наглядные пособия в виде схем приборов, деталей и конструкций приборов, компьютерное тестирование.

9. Для более глубокого изучения предмета и подготовки ряда вопросов (тем) для самостоятельного изучения по разделам дисциплины преподаватель предоставляет студентам необходимую информацию о использовании учебно-методического обеспечения: учебниках, учебных пособиях, сборниках примеров и задач и описание лабораторных работ, наличии Интернет-ресурсов.

При текущем контроле рекомендуется использовать компьютерное или бланковое тестирование, контрольные коллоквиумы или контрольные работы.

Контрольное (итоговое) тестирование включает в себя задания по всем темам раздела рабочей программы дисциплины.

10. Цель лекции – формирование у студентов ориентировочной основы для последующего усвоения материала методом самостоятельной работы. Содержание лекции должно отвечать следующим дидактическим требованиям:

- 1 изложение материала от простого к сложному, от известного к неизвестному;
- 2 логичность, четкость и ясность в изложении материала;
- 3 возможность проблемного изложения, дискуссии, диалога с целью активизации деятельности студентов;
- 4 опора смысловой части лекции на подлинные факты, события, явления, статистические данные;
- 5 тесная связь теоретических положений и выводов с практикой и будущей профессиональной деятельностью студентов.

Преподаватель, читающий лекционные курсы, должен знать существующие в педагогической практике варианты лекций, их дидактические и воспитывающие возможности, а также их место в структуре процесса обучения.

11. При проведении аттестации студентов важно всегда помнить, что систематичность, объективность, аргументированность – главные принципы, на которых основаны контроль и оценка знаний студентов. Знание критериев оценки знаний обязательно для преподавателя и студента.

### **Организация лабораторного практикума**

1. Освоение студентом лабораторного практикума – необходимая составная часть работы студента при освоении дисциплины. Каждый студент за один семестр должен выполнить 4 лабораторные работы. Лабораторные работы проводятся в рамках учебного графика.



2. Лабораторный практикум начинается с ознакомления обучающихся с правилами безопасного пребывания в специализированных лабораториях кафедры. После этого каждый студент в специальном журнале ставит свою подпись о том, что он ознакомлен с правилами безопасного пребывания в лабораториях кафедры и обязуется их выполнять.

Отдельно проводится инструктаж по технике безопасности перед каждой лабораторной работой (инструктаж на рабочем месте).

3. Лабораторные работы оформляются в отдельной тетради – лабораторном журнале. На титульном листе лабораторного журнала должны быть указаны фамилия и инициалы студента, код учебной группы. Оформление каждой работы начинается с новой страницы.

По каждой лабораторной работе студент оформляет письменный отчет. Текущий контроль на лабораторных работах проводится в виде устных опросов до выполнения работы («допуск») и после ее выполнения («защита» лабораторной работы). Оценивается уровень знаний теоретических основ осуществляемого процесса, умений и навыков при выполнении работы, качество оформления отчета, своевременность защиты работы..

4. Студент допускается к выполнению работы только после «допуска», т.е. проверки преподавателем соответствующей готовности студента.

Готовность студента к выполнению лабораторной работы состоит в следующем:

а) знает правила безопасного пребывания в лабораториях кафедры (вводный инструктаж по технике безопасности и пожарной безопасности);

б) знает правила техники безопасности при постановке текущей лабораторной работы (инструктаж на рабочем месте);

в) знает теоретические основы осуществляемого процесса, общий порядок проведения эксперимента, определяемые показатели/свойства и их практическую значимость (положительная оценка на контрольной работе и/или семинаре перед выполнением лабораторной работы);

г) подготовлен протокол лабораторной работы, включающий: название работы, цель работы и порядок работы (принципиальная схема используемого оборудования, таблица будущих экспериментальных данных, рабочие формулы).

Возможные технические характеристики используемых приборов выдаются в лаборатории;

д) имеется не более двух несданных ранее выполненных работ.

е) студент имеет белый халат;

В противном случае, студент не допускается к выполнению работы.

Однако до окончания лабораторного занятия студент, не получивший допуск, работает в лаборатории, устранные допущенные недоработки.

Выполненная работа отмечается преподавателем в лабораторном журнале студента («вып.», подпись дата). Лабораторная работа, не выполненная студентом, отмечается в журнале преподавателя («не вып.» с указанием причин)

5. Студентам, пропустившим занятия по уважительным причинам (имеется допуск из деканата), предоставляется возможность ее выполнения во время, указанное ведущим преподавателем. Студентам, пропустившим занятия по неуважительным причинам, предоставляется возможность ее выполнения в зачетную неделю на «дублерском» занятии во время указанное ведущим преподавателем. Студенты, нуждающиеся в дополнительной подготовке, могут воспользоваться услугами Центра дополнительного образования и профессиональной подготовки.

6. В течение одного занятия допускается выполнение не более одной лабораторной работы.

7. Не допускается совместная работа 2-х и большего числа студентов на одном приборе.

8. Во время проведения лабораторных работ учебно-вспомогательный персонал лаборатории работает под руководством ведущих занятий преподавателей.

9. Оформление лабораторной работы. Все записи выполняются ручкой, все рисунки (схемы, графики) выполняются карандашом. Для рисунков используется миллиметровая бумага, или они выполняются с использованием компьютера. Рисунки вклеиваются в лабораторный журнал. Должны присутствовать все проводимые расчеты и расчет погрешностей. Оформление работы завершается написанием выводов.

В выводах должны содержаться ответы на следующие вопросы:

а) приобрел ли студент знания, умения и навыки получения АПМ?

б) приобрел ли студент знания, умения и навыки определения свойств АПМ?

в) что получено (конкретный результат).

10. «Защита» лабораторной работы заключается в проверке:

а) результатов работы,

б) оформления работы и выводов,

в) приобретенных навыков (порядка постановки эксперимента);

а также знаний:

г) цели и порядка работы;

д) назначения, конструкция и принципа работы используемого оборудования;

е) знаний теоретических вопросов по тематике лабораторной работы.

По результатам защиты выставляется оценка, фиксируемая в лабораторном журнале студента («отлично», «хорошо», «удовлетворительно», «неудовлетворительно», подпись преподавателя, дата) и в журнале преподавателя.

### **11.7. Методические указания для студентов**

#### **По подготовке к лекционным занятиям**

Изучение дисциплины требует систематического и последовательного накопления теоретических знаний, следовательно, пропуски отдельных тем не позволяют глубоко освоить предмет. Студентам необходимо:

1. перед каждой лекцией просматривать рабочую программу дисциплины;
2. перед следующей лекцией необходимо просмотреть по конспекту материал предыдущей.

При затруднениях в восприятии материала следует обратиться к основным литературным источникам. Если разобраться в материале не удалось, необходимо обратиться к лектору или к преподавателю на практических занятиях. Не оставляйте «белых пятен» в освоении материала!

#### **По подготовке к практическим (семинарским) занятиям.**

Студентам следует:

- приносить с собой рекомендованные преподавателем к конкретному занятию литературу;
- перед занятием по рекомендованным литературным источникам проработать теоретический материал, соответствующей теме;
- при подготовке следует обязательно использовать не только лекции, учебную литературу, но и научные статьи, материалы периодической печати, нормативно-правовые акты и пр.;
- теоретический материал следует соотносить с современным состоянием дел, так как в содержании предмета могут появиться изменения, дополнения, которые не всегда отражены в учебной литературе;
- в начале занятий задать преподавателю вопросы по материалу, вызвавшему затруднения в ходе самостоятельной работы;
- в ходе занятия не отвлекаться, давать конкретные, четкие ответы по существу вопросов;
- на занятии доводить каждую задачу до окончательного решения, демонстрировать понимание проведенных расчетов (анализов, ситуаций);
- в случае затруднений обращаться к преподавателю.

Студентам, пропустившим занятия (независимо от причин), или не выполнившим рассматриваемые на занятии задания, рекомендуется не позже чем в двухнедельный срок явиться на консультацию к преподавателю и отчитаться по теме занятия.

#### **По подготовке к лабораторному практикуму**

1. Освоение студентом лабораторного практикума – необходимая составная часть работы студента при освоении дисциплины. Каждый студент за один семестр должен выполнить 4 лабораторные работы. Лабораторные работы проводятся в рамках учебного графика.

2. Лабораторный практикум начинается с ознакомления обучающихся с правилами безопасного пребывания в специализированных лабораториях кафедры. После этого каждый студент в специальном журнале ставит свою подпись о том, что он ознакомлен с правилами безопасного пребывания в лабораториях кафедры и обязуется их выполнять.

Отдельно проводится инструктаж по технике безопасности перед каждой лабораторной работой (инструктаж на рабочем месте).

3. Лабораторные работы оформляются в отдельной тетради – лабораторном журнале. На титульном листе лабораторного журнала должны быть указаны фамилия и инициалы студента, код учебной группы. Оформление каждой работы начинается с новой страницы.

По каждой лабораторной работе студент оформляет письменный отчет. Текущий контроль на лабораторных работах проводится в виде устных опросов до выполнения работы («допуск») и после ее выполнения («защита» лабораторной работы). Оценивается уровень знаний теоретических основ осуществляемого процесса, умений и навыков при выполнении работы, качество оформления отчета, своевременность защиты работы..

4. Студент допускается к выполнению работы только после «допуска», т.е. проверки преподавателем соответствующей готовности студента.

Готовность студента к выполнению лабораторной работы состоит в следующем:

- а) знает правила безопасного пребывания в лабораториях кафедры (вводный инструктаж по технике безопасности и пожарной безопасности);
- б) знает правила техники безопасности при постановке текущей лабораторной работы (инструктаж на рабочем месте);

в) знает теоретические основы осуществляемого процесса, общий порядок проведения эксперимента, определяемые показатели/свойства и их практическую значимость (положительная оценка на контрольной работе и/или семинаре перед выполнением лабораторной работы);

г) подготовлен протокол лабораторной работы, включающий: название работы, цель работы и порядок работы (принципиальная схема используемого оборудования, таблица будущих экспериментальных данных, рабочие формулы).

Возможные технические характеристики используемых приборов выдаются в лаборатории;

д) имеется не более двух несданных ранее выполненных работ.

е) студент имеет белый халат;

В противном случае, студент не допускается к выполнению работы.

Однако до окончания лабораторного занятия студент, не получивший допуск, работает в лаборатории, устраняя допущенные недоработки.

Выполненная работа отмечается преподавателем в лабораторном журнале студента («вып.», подпись дата). Лабораторная работа, не выполненная студентом, отмечается в журнале преподавателя («не вып.» с указанием причин)

5. Студентам, пропустившим занятия по уважительным причинам (имеется допуск из деканата), предоставляется возможность ее выполнения во время, указанное ведущим преподавателем. Студентам, пропустившим занятия по неуважительным причинам, предоставляется возможность ее выполнения в зачетную неделю на «дублерском» занятии во время указанное ведущим преподавателем. Студенты, нуждающиеся в дополнительной подготовке, могут воспользоваться услугами Центра дополнительного образования и профессиональной подготовки.

6. В течение одного занятия допускается выполнение не более одной лабораторной работы.

7. Не допускается совместная работа 2-х и большего числа студентов на одном приборе.

8. Во время проведения лабораторных работ учебно-вспомогательный персонал лаборатории работает под руководством ведущих занятий преподавателей.

9. Оформление лабораторной работы. Все записи выполняются ручкой, все рисунки (схемы, графики) выполняются карандашом. Для рисунков используется миллиметровая бумага, или они выполняются с использованием компьютера. Рисунки вклеиваются в лабораторный журнал. Должны присутствовать все проводимые расчеты и расчет погрешностей. Оформление работы завершается написанием выводов.

В выводах должны содержаться ответы на следующие вопросы:

а) приобрел ли студент знания, умения и навыки получения ДНПМ?

б) приобрел ли студент знания, умения и навыки определения свойств ДНПМ?

в) что получено (конкретный результат).

10. «Защита» лабораторной работы заключается в проверке:

а) результатов работы,

б) оформления работы и выводов,

в) приобретенных навыков (порядка постановки эксперимента);

а также знаний:

г) цели и порядка работы;

д) назначения, конструкция и принципа работы используемого оборудования;

е) знаний теоретических вопросов по тематике лабораторной работы.

По результатам защиты выставляется оценка, фиксируемая в лабораторном журнале студента («отлично», «хорошо», «удовлетворительно», «неудовлетворительно», подпись преподавателя, дата) и в журнале преподавателя.

### **По работе с литературой**

В рабочей программе дисциплины представлен список основной и дополнительной литературы – это учебники, учебно-методические пособия или указания. Дополнительная литература – учебники, монографии, сборники научных трудов, журнальные и газетные статьи, различные справочники, энциклопедии, Интернет-ресурсы.

Любая форма самостоятельной работы студента (подготовка к семинарскому занятию, докладу и т.п.) начинается с изучения соответствующей литературы как в библиотеке / электронно-библиотечной системе, так и дома. Изучение указанных источников расширяет границы понимания предмета дисциплины.

При работе с литературой выделяются следующие виды записей. Конспект – краткая схематическая запись основного содержания научной работы. Целью является не переписывание произведения, а выявление его логики, системы доказательств, основных выводов. Хороший конспект должен сочетать полноту изложения с краткостью. Цитата – точное воспроизведение текста, заключается в кавычки, точно указывается страница источника. Тезисы – концентрированное изложение основных положений прочитанного материала. Аннотация – очень краткое изложение содержания прочитанной работы. Резюме – наиболее общие выводы и положения работы, ее концептуальные итоги.

## 11.8. Особенности организации образовательного процесса для инвалидов и лиц с ограниченными возможностями здоровья

Профессорско-преподавательский состав знакомится с психолого-физиологическими особенностями обучающихся инвалидов и лиц с ограниченными возможностями здоровья, индивидуальными программами реабилитации инвалидов (при наличии). При необходимости осуществляется дополнительная поддержка преподавания психологами, социальными работниками, прошедшими подготовку ассистентами.

Предполагается использовать социально-активные и рефлексивные методы обучения, технологии социокультурной реабилитации с целью оказания помощи в установлении полноценных межличностных отношений с другими студентами, создании комфортного психологического климата в студенческой группе. Подбор и разработка учебных материалов производятся с учетом предоставления материала в различных формах: аудиальной, визуальной, с использованием специальных технических средств и информационных систем.

Освоение дисциплины лицами с ОВЗ осуществляется с использованием средств обучения общего и специального назначения (персонального и коллективного использования).

Для студентов с ОВЗ предусматривается доступная форма предоставления заданий оценочных средств, а именно:

- в печатной или электронной форме (для лиц с нарушениями опорно-двигательного аппарата);
- в печатной форме или электронной форме с увеличенным шрифтом и контрастностью (для лиц с нарушениями слуха, речи, зрения);
- методом чтения ассистентом задания вслух (для лиц с нарушениями зрения).

Лабораторные работы выполняются методом вычислительного эксперимента.

Студентам с инвалидностью увеличивается время на подготовку ответов на контрольные вопросы. Для таких студентов предусматривается доступная форма предоставления ответов на задания, а именно:

- письменно на бумаге или набором ответов на компьютере (для лиц с нарушениями слуха, речи);
- выбором ответа из возможных вариантов при тестировании с использованием услуг ассистента (для лиц с нарушениями опорно-двигательного аппарата);
- устно (для лиц с нарушениями зрения, опорно-двигательного аппарата).

При необходимости для обучающихся с инвалидностью процедура оценивания результатов обучения может проводиться в несколько этапов.

## 12. УЧЕБНО-МЕТОДИЧЕСКОЕ И ИНФОРМАЦИОННОЕ ОБЕСПЕЧЕНИЕ ДИСЦИПЛИНЫ

Информационную поддержку освоения дисциплины осуществляет библиотека Института, которая обеспечивает обучающихся основной учебной, учебно-методической и научной литературой, необходимой для организации образовательного процесса по дисциплине. Общий объем многоотраслевого фонда на 01.03.2021 г составляет более 405 000 экз.

Библиотека располагает учебной, учебно-методической и научно-технической литературой в форме печатных и электронных изданий, а также включает официальные, справочно-библиографические, специализированные отечественные и зарубежные периодические и информационные издания. Библиотека обеспечивает доступ к профессиональным базам данных, информационным, справочным и поисковым системам.

Каждый обучающийся обеспечен свободным доступом из любой точки, в которой имеется доступ к сети Интернет и к электронно-библиотечной системе (ЭБС) Института и Университета, которая содержит различные издания по основным изучаемым дисциплинам и сформирована по согласованию с правообладателями учебной и учебно-методической литературы.

Полный перечень электронных информационных ресурсов, используемых в процессе обучения, представлен в основной образовательной программе.

### а) основная литература

Основная литература	Режим доступа	Обеспеченность
Полимерные композиционные материалы: структура, свойства, технология / М.Л. Кербер, В.М. Виноградов, Г.С. Головкин, Ю.А. Горбаткина, В.К. Крыжановский, А.М. Куперман, И.Д. Симонов-Емельянов, В.И. Халиулин, В.А. Бунаков. – Под ред. А.А. Берлина. – СПб.: Профессия, 2008. – 560 с.	Библиотека НИ РХТУ	Да
Садова А.Н., Бортников В.Г., Заикин А.Е. и др. Практикум по технологии переработки и испытаниям полимеров и композиционных материалов: учебное пособие – М.: Колосс, 2011. – 302 с.	Библиотека НИ РХТУ	Да

### б) дополнительная литература

Дополнительная литература	Режим доступа	Обеспеченность
Технология полимерных материалов: учеб. пособие /А.Ф. Николаев, В.К. Крыжановский, В.В. Бурлов, Э.С. Шульгина, Н.А. Лавров, И.М. Дворко, Е.В. Сивцов, Ю.В. Крыжановская, А.Д. Семенова; под общ. ред. В.К. Крыжановского. – СПб.: Профессия, 2008. – 544 с.	Библиотека НИ РХТУ	да
Основы технологии переработки пластмасс: учебник для вузов / С.В. Власов, Л.Б. Кандырин, В.Н. Кулезнев, А.В. Марков, И.Д. Симонов-Емельянов, П.В. Суриков, О.Б. Ушакова; под ред. В.Н. Кулезнёва и В.К. Гусева. – М.: Химия, 2004. – 600 с.	Библиотека НИ РХТУ	да
Функциональные наполнители для пластмасс [Электронный ресурс] / под ред. Ксантоса М. ; пер. с англ. Кулезнева В.Н.. — Электрон. дан. — Санкт-Петербург : НОТ, 2010. — 462 с.—	ЭБС «Лань» Режим доступа: <a href="https://e.lanbook.com/book/4294">https://e.lanbook.com/book/4294</a> 9 дата обращения: 26.06.2022).	да
. Швецов Г.А., Алимova Д.У., Барышникова М.Д. Технология переработки пластических масс. – М.: Химия, 1988. – 512 с.	Библиотека НИ РХТУ	да
Свойства пластических масс. Испытания на растяжение, изгиб, удар и теплостойкость. Учебное пособие / ФГБОУ ВО «РХТУ им. Д.И. Менделеева», Новомосковский институт (филиал). Сост.: Алексеев А.А., Коробко Е.А.. Новомосковск, 2021. – 80 с.	Библиотека НИ РХТУ	да

## 12.2. Рекомендуемые источники научно-технической информации

Раздаточный иллюстративный материал к лекциям

Презентации к лекциям

Методические рекомендации по выполнению лабораторных работ.

## 12.3. Информационные и информационно-образовательные ресурсы

При освоении дисциплины студенты должны использовать информационные и информационно-образовательные ресурсы следующих порталов и сайтов:

При освоении дисциплины студенты должны использовать информационные и информационно-образовательные ресурсы следующих порталов и сайтов:

1. Информационно-коммуникационные технологии в образовании. Система федеральных образовательных порталов [Электронный ресурс] – Режим доступа: <http://www.ict.edu.ru/> .(дата обращения: 24.06.2021).

2. Информационная система «Единое окно доступа к образовательным ресурсам» [Электронный ресурс] – Режим доступа:<http://window.edu.ru/> .(дата обращения: 24.06.2021).

3. Библиотека Новомосковского института (филиала) Российского химико-технологического университета им. Д.И. Менделеева. URL: [http://irbis.nirhtu.ru/ISAPI/irbis64r\\_opak72/cgiirbis\\_64.dll?C21COM=F&I21DBN=IBIS&P21DBN=IBIS](http://irbis.nirhtu.ru/ISAPI/irbis64r_opak72/cgiirbis_64.dll?C21COM=F&I21DBN=IBIS&P21DBN=IBIS) (дата обращения: 24.06.2021).

4. Электронный фонд правовой и нормативно-технической документации [Электронный ресурс] – Режим доступа: <http://docs.cntd.ru/>. (дата обращения: 24.06.2021).

При реализации образовательного процесса используются следующие средства обеспечения освоения дисциплины:

При реализации образовательного процесса используются следующие средства обеспечения освоения практики:

- ЭБС «Лань», договор № 33.03-Р-3.1-3824/2021 от 26.09.2021г. ИКЗ : 21 1 7707072637 770701001 0020 000 0000 244 . Договор № 33.03-Р-3.1-3825/2021 от 26.09.2021г.

ИКЗ : 21 1 7707072637 770701001 0020 000 0000 244Срок действия с 26.09.2021г. по 25.09.2022г.

- ЭБС "ЮРАЙТ" - Договор № 33.03-Р-2.0-3196/2021 на оказание услуг по предоставлению доступа к образовательной платформе ИКЗ 21 1 7707072637 770701001 0014 001 5814 244 от 16.03.2021 г., срок действия с 16.03.2021 по 15.03.2022 г.

- информационно-методические материалы: учебные и методические пособия в печатном и электронном виде; справочные материалы в печатном и электронном виде, альбомы и рекламные проспекты с основными видами и характеристиками полимерных материалов, кафедральная библиотека электронных изданий.

## 13. МАТЕРИАЛЬНО-ТЕХНИЧЕСКОЕ ОБЕСПЕЧЕНИЕ ДИСЦИПЛИНЫ

В соответствии с учебным планом занятия по дисциплине «*Армированные полимерные материалы*» проводятся в форме аудиторных, лабораторных занятий и самостоятельной работы

обучающегося.

Учебные аудитории для проведения занятий лекционного типа, занятий семинарского типа, групповых и индивидуальных консультаций, текущего контроля и промежуточной аттестации, а также помещения для самостоятельной работы обучающихся, оснащенные компьютерной техникой с возможностью подключения к сети «Интернет» и обеспеченные доступом в электронную информационно-образовательную среду Института, помещения для хранения и профилактического обслуживания учебного оборудования

Наименование специальных помещений и помещений для самостоятельной работы	Оснащенность специальных помещений и помещений для самостоятельной работы	Приспособленность помещений для использования инвалидами и лицами с ограниченными возможностями здоровья
Лекционная аудитория №183 г. Новомосковск, ул. Дружбы, д. 86	Учебные столы, стулья, доска, мел Презентационная техника	приспособлено*
Аудитория для текущего контроля и промежуточной аттестации № 183	Учебные столы, стулья, доска, мел Переносная презентационная техника	приспособлено*
Аудитория для групповых и индивидуальных консультаций обучающихся № 183	Учебные столы, стулья, доска, мел Переносная презентационная техника	приспособлено*
Учебная лаборатория № 183	Учебные столы, стулья, доска, мел Презентационная техника Компьютеризированный аппарат для испытания на прочность (разрывная машина ZE – 400, прибор ИИРТ-М (показатель текучести расплава термопластов), прибор ПТБ-1-2Ж , аппарат для испытания на прочность (растяжение, изгиб, сжатие) типа РИМ-100 (ГДР), прибор для измерения твердости резины (твердомер по Шор А), сварочная установка марки «Vakumthermorack», термошкаф, весы электронные ЕК-610	приспособлено*
Лаборатория «Реология»	Прибор для изучения реологических свойств реактопластов "Полимер-Р-1", штангенциркуль, весы электронные РП 100Ш13 Оборудование: экструзионная линия для производства профильно-погонажных изделий на базе экструдера Schwabentan (экструдер, ванна, тянущее устройство, каландр), термопластавтомат ДХ-3224, лабораторная мельница (вальцы лабораторные), дробилка гранул (дробилка ИПР-150) Технологическая оснастка: экструзионные головки для производства профильно-погонажных изделий, формы для производства изделий из термопластов литьем под давлением (в т.ч. Стандартные Брусоч-Лопатка).	приспособлено*
Аудитория для самостоятельной работы студентов Компьютерный класс (ауд. 350-а)	Учебная мебель. Мультимедийное оборудование, экран для проектора Drapen Diplomant; компьютеры - 10 шт. ПК Dell Optiplex 755 (монитор 17"), системный блок, клавиатура, мышь; компьютер преподавателя - 1 шт. Realm MB ASUS AM2 WS Protess/ Athlon 64*2 6000 + / 4 Gb; проектор - Hitachi CP - X 327 разрешение 1024*768; МФУ (принтер - копир - сканер) FS - 1035 MFP/ DP/.	приспособлено*
Помещение для хранения и профилактического обслуживания учебного оборудования	Учебные столы, шкафы, стулья, доска Средства (приборы, стенды), необходимые для проведения профилактического обслуживания учебного оборудования	

\* Для инвалидов и лиц с ограниченными возможностями здоровья есть возможность проводить лекционные занятия, практические и лабораторные занятия на 1-ом этаже учебного корпуса. Возле входных дверей в учебные корпуса установлен звонок в дежурную сотруднику. Предусмотрены широкие дверные проемы. Имеются специализированные кабинеты для самостоятельной и индивидуальной работы, оснащенные ПК.

### 13.1. Компьютеры, информационно-телекоммуникационные сети, аппаратно-программные и аудиовизуальные средства:

Ноутбук Acer Extensa 4230 Intel Celeron 2.2ГГц, с оперативной памятью 2 Гбайта, жестким диском 160 Gb с возможностью просмотра видеоматериалов и презентаций, с неограниченным доступом в Интернет, к ЭБС, электронным образовательным и информационным ресурсам, базе данных электронного каталога Института, системе управления учебными курсами Moodle, учебно-методическим материалам.

Проектор Acer P 5270, экран на треноге DA-line

### 13.2. Программное обеспечение

1. Операционная система MS Windows 7, бессрочная лицензия в рамках подписки Azure Dev Tools for Teaching (бывший Microsoft Imagine Premium(бывший DreamSpark – [TheNovomoskovsk university \(the branch\) - EMDEPT - DreamSparkPremium](http://e5.onthehub.com/WebStore/Welcome.aspx?vсро=8&ws=9f5a10ad-c98b-e011-969d-0030487d8897) <http://e5.onthehub.com/WebStore/Welcome.aspx?vсро=8&ws=9f5a10ad-c98b-e011-969d-0030487d8897>). Номер учетной записи e5: 100039214

2. MSWord, MSeXcel, MSPowerPoint из пакета MSOffice 365 A1 распространяется под лицензией в рамках подписки Azure Dev Tools for Teaching (бывший Microsoft Imagine Premium(бывший DreamSpark – [TheNovomoskovsk university \(the branch\) - EMDEPT - DreamSparkPremium](http://e5.onthehub.com/WebStore/Welcome.aspx?vсро=8&ws=9f5a10ad-c98b-e011-969d-0030487d8897) <http://e5.onthehub.com/WebStore/Welcome.aspx?vсро=8&ws=9f5a10ad-c98b-e011-969d-0030487d8897>). Номер учетной записи e5: 100039214).

3. Архиватор 7zip (распространяется под лицензией GNU GPL license)

4. Adobe Acrobat Reader - ПО [Acrobat Reader DC](https://acrobat.adobe.com/ru/ru/acrobat/pdf-reader/volume-distribution.html) и мобильное приложение Acrobat Reader являются бесплатными и доступны для корпоративного распространения (<https://acrobat.adobe.com/ru/ru/acrobat/pdf-reader/volume-distribution.html>).

5. Браузер Mozilla Firefox (распространяется под лицензией Mozilla Public License 2.0 (MPL))

## 14. ТРЕБОВАНИЯ К ОЦЕНКЕ КАЧЕСТВА ОСВОЕНИЯ ДИСЦИПЛИНЫ

Наименование разделов	Основные показатели оценки	Формы и методы контроля и оценки
<b>Раздел 1.</b> Введение.	<p><i>Знает:</i></p> <ul style="list-style-type: none"> <li>- виды и свойства волокнистых наполнителей, исходных связующих и получаемых АПМ;</li> <li>-методы оценки качества волокнистых наполнителей, исходных связующих и получаемых АПМ;</li> <li>-методы совмещения связующих с волокнистыми наполнителями;</li> <li>-явления на границе раздела связующее-наполнитель в АПМ и методы их регулирования;</li> </ul> <p><i>Умеет:</i></p> <ul style="list-style-type: none"> <li>-по результатам анализа оценить качество исходных компонентов и конечного АПМ.</li> <li>-оценить характер изменения свойств АПМ при изменении его состава.</li> </ul> <p><i>Владеет:</i></p> <ul style="list-style-type: none"> <li>-навыками анализа качества волокнистых наполнителей, исходных связующих и получаемых АПМ;</li> <li>-навыками регулирования свойств АПМ.</li> </ul>	<p>Оценка за контрольную работу</p> <p>Оценка за устный опрос</p> <p>Оценка за лабораторный практикум</p> <p>Оценка за экзамен (семестр <u>  7  </u>)</p>
<b>Раздел 2.</b> Дисперсные наполнители. Коротковолокнистые наполнители	<p><i>Знает:</i></p> <ul style="list-style-type: none"> <li>- виды и свойства волокнистых наполнителей, исходных связующих и получаемых АПМ;</li> <li>-методы оценки качества волокнистых наполнителей, исходных связующих и получаемых АПМ;</li> <li>-методы совмещения связующих волокнистыми наполнителями;</li> <li>-явления на границе раздела связующее-наполнитель в АПМ и методы их регулирования;</li> </ul> <p><i>Умеет:</i></p> <ul style="list-style-type: none"> <li>-по результатам анализа оценить качество исходных компонентов и конечного АПМ.</li> <li>-оценить характер изменения свойств АПМ при изменении его состава.</li> </ul> <p><i>Владеет:</i></p> <ul style="list-style-type: none"> <li>-навыками анализа качества волокнистых наполнителей, исходных связующих и получаемых АПМ;</li> <li>-навыками регулирования свойств АПМ.</li> </ul>	<p>Оценка за контрольную работу</p> <p>Оценка за устный опрос</p> <p>Оценка за лабораторный практикум</p> <p>Оценка за экзамен (семестр <u>  7  </u>)</p>
<b>Раздел 3.</b> Технология дисперснонаполненных полимерных материалов	<p><i>Знает:</i></p> <ul style="list-style-type: none"> <li>- виды и свойства волокнистых наполнителей, исходных связующих и получаемых АПМ;</li> <li>-методы оценки качества волокнистых наполнителей, исходных связующих и получаемых АПМ;</li> </ul>	<p>Оценка за контрольную работу</p> <p>Оценка за устный опрос</p> <p>Оценка за лабораторный</p>

	<p>-методы совмещения связующих волокнистыми наполнителями;</p> <p>-явления на границе раздела связующее-наполнитель в АПМ и методы их регулирования;</p> <p>Умеет:</p> <p>-по результатам анализа оценить качество исходных компонентов и конечного АПМ.</p> <p>-оценить характер изменения свойств АПМ при изменении его состава.</p> <p>Владеет:</p> <p>-навыками анализа качества волокнистых наполнителей, исходных связующих и получаемых АПМ;</p> <p>-навыками регулирования свойств АПМ</p>	<p>практикум</p> <p>Оценка за экзамен (семестр _7_)</p>
<p><b>Раздел 4. Структура и свойства дисперснонаполненных полимерных материалов</b></p>	<p>Знает:</p> <p>- виды и свойства волокнистых наполнителей, исходных связующих и получаемых АПМ;</p> <p>-методы оценки качества волокнистых наполнителей, исходных связующих и получаемых АПМ;</p> <p>-методы совмещения связующих волокнистыми наполнителями;</p> <p>-явления на границе раздела связующее-наполнитель в АПМ и методы их регулирования;</p> <p>Умеет:</p> <p>-по результатам анализа оценить качество исходных компонентов и конечного АПМ.</p> <p>-оценить характер изменения свойств АПМ при изменении его состава.</p> <p>Владеет:</p> <p>-навыками анализа качества волокнистых наполнителей, исходных связующих и получаемых АПМ;</p> <p>-навыками регулирования свойств АПМ</p>	<p>Оценка за контрольную работу</p> <p>Оценка за устный опрос</p> <p>Оценка за лабораторный практикум</p> <p>Оценка за экзамен (семестр _7_)</p>
<p><b>Раздел 5. Полимерные композиционные материалы специального назначения</b></p>	<p>Знает:</p> <p>- виды и свойства волокнистых наполнителей, исходных связующих и получаемых АПМ;</p> <p>-методы оценки качества волокнистых наполнителей, исходных связующих и получаемых АПМ;</p> <p>-методы совмещения связующих волокнистыми наполнителями;</p> <p>-явления на границе раздела связующее-наполнитель в АПМ и методы их регулирования;</p> <p>Умеет:</p> <p>-по результатам анализа оценить качество исходных компонентов и конечного АПМ.</p> <p>-оценить характер изменения свойств АПМ при изменении его состава.</p> <p>Владеет:</p> <p>-навыками анализа качества волокнистых наполнителей, исходных связующих и получаемых АПМ;</p> <p>-навыками регулирования свойств АПМ</p>	<p>Оценка за контрольную работу</p> <p>Оценка за устный опрос</p> <p>Оценка за лабораторный практикум</p> <p>Оценка за экзамен (семестр _7_)</p>



**АННОТАЦИЯ**  
**рабочей программы дисциплины**  
**«Армированные полимерные материалы»**

**1. Общая трудоемкость (з.е./ час): 3 /108.** Форма промежуточного контроля: экзамен. Дисциплина изучается на 4 курсе в 7 семестре.

**2. Место дисциплины в структуре образовательной программы**

Дисциплина Б1.В.09.ДВ.02.02 Армированные полимерные материалы реализуется в рамках части, формируемой участниками образовательных отношений блока Б1 Дисциплины (модули). Является дисциплиной по выбору.

Для освоения дисциплины необходимы компетенции (или их части), сформированные в рамках изучения дисциплин: Общая и неорганическая химия, Органическая химия, Аналитическая химия и физико-химические методы анализа, Коллоидно-химические основы композиционных материалов, Процессы и аппараты химической технологии, Основы научных исследований, Химия полимеров, Физика полимеров, Теоретические основы переработки полимеров, Учебная практика, Технологическая практика, и формируемые в процессе параллельного изучения дисциплин: Технология переработки полимеров и Технология пластмасс (эластомеров). Дисциплина способствует формированию соответствующих компетенций в рамках изучения последующих дисциплин модуля Технология и переработка полимеров.

**3. Цель и задачи изучения дисциплины**

Целью освоения дисциплины является обеспечение базовой подготовки студентов в области регулирования свойств полимеров введением в их состав твердых дисперсных и коротковолокнистых наполнителей.

Задачи преподавания дисциплины:

-приобретение новых знаний, умений и навыков в области создания полимерных материалов с заданными свойствами;

-формирование научных основ создания армированных полимерных материалов (АПМ);

-ознакомление студентов с результатами НИР сотрудников НИ РХТУ в области создания АПМ.

Главной задачей является повышение чувства гордости за выбранный профиль подготовки.

**4. Содержание дисциплины**

**Введение.** Место дисциплины в ряду специальных дисциплин. Полимерные композиционные материалы (ПКМ): основные понятия и общие сведения, целесообразность создания ПКМ. Современное состояние науки и промышленности ПКМ и перспективы их развития.

**Волокнистые наполнители.** Основные понятия в технологии ПКМ с волокнистым наполнителем. Листовые наполнители. Тканые и нетканые листовые наполнители. Виды переплетений в тканях. Бумаги. Стекланые. Базальтовые, углеродные, асбестовые, борные, природные, искусственные и синтетические волокна.

**Технология армированных полимерных материалов.** Основные факторы, определяющие технологию и аппаратное оформление процесса смешения исходных компонентов при получении ПКМ. Способы совмещения связующих с волокнистыми наполнителями. Производство гранулированных АПМ методом экструзии. Премиксы. Волокниты. Дозирующиеся волокниты. Препреги.

**Технология изделий из армированных полимерных материалов.** Литье под давлением. Прессование волокнитов. Производство текстолита. Производство гетинакса. Производство изделий из АПМ методом намотки, методом контактного формования валиком, с применением эластичной диафрагмы, пуансонами, методом напыления, инфузии, RTM-методами. Пултрузия и роллтрузия. Центробежное формование изделий из АПМ.

**Структура и свойства армированных полимерных материалов.** Макро- и микроструктура ПКМ с волокнистым наполнителем. Структура МФС. Смачивание и адгезия. Роль матрицы в формировании свойств АПМ. Критическая длина волокна. Методы регулирования явлений на границе раздела полимер-наполнитель. Поверхностная обработка волокна в промышленности.

**Работы сотрудников НИ РХТУ в области создания армированных полимерных материалов.** Асбластики. Волокнистые фенопласты для переработки трансферным (литьевым) прессованием.

**5. Планируемые результаты обучения по дисциплине, обеспечивающие достижение планируемых результатов освоения образовательной программы**

В результате освоения ОПОП бакалавриата обучающийся должен овладеть следующими компетенциями и индикаторами достижения компетенций:

**ПК-2** Способен принимать технические решения при разработке технологических процессов, их проведения в рамках регламентов, выявлять и устранять отклонения, выбирать технические средства для измерения базовых параметров техпроцесса, сырья, продукции с учетом экологических аспектов.

**ПК-2.4** Способен проводить анализ материалов на стадиях входного, текущего технологического и заключительного контроля и осуществлять оценку получаемых результатов.

**ПК-5** Способен осуществлять проведение работ по обработке и анализу научно-технической информации и результатов исследований, выполнять эксперименты и оформлять результаты исследований и разработок, готовность осуществлять подготовку документации, проектов планов и программ проведения отдельных этапов работ

**ПК-5.3** Готов использовать знание свойств химических элементов, соединений и материалов на их основе для решения задач профессиональной деятельности.

**Знать:**

-виды и свойства волокнистых наполнителей, исходных связующих и получаемых АПМ;

-методы оценки качества волокнистых наполнителей, исходных связующих и получаемых АПМ;

методы совмещения связующих с волокнистыми наполнителями;

-явления на границе раздела связующее-наполнитель в АПМ и методы их регулирования;

**Уметь:**

- по результатам анализа оценить качество исходных компонентов и конечного АПМ.

-оценить характер изменения свойств АПМ при изменении его состава

**Владеть:**

-навыками анализа качества волокнистых наполнителей, связующих и полу-чаемых АПМ;

-навыками регулирования свойств АПМ.

#### 6. Виды учебной работы и их объем

*Семестр \_7\_*

Вид учебной работы	Объем		в том числе в форме практической подготовки	
	з.е.	акад. ч.	з.е.	акад. ч.
<b>Общая трудоемкость дисциплины</b>	<b>3</b>	<b>108</b>	<b>0,9</b>	<b>32</b>
<b>Контактная работа:</b>	<b>1,35</b>	<b>49,3</b>	<b>0,9</b>	<b>32</b>
Лекции	0,44	16		
Практические занятия (ПЗ)	0,44	16	0,44	16
Лабораторные работы (ЛР)	0,44	16	0,44	16
Консультации	0,03	1		
<b>Самостоятельная работа:</b>	<b>0,64</b>	<b>23</b>	<b>0</b>	
Проработка лекционного материала	0,22	8	0	
Подготовка к лабораторным занятиям и семинарам	0,42	15	0	
<b>Форма (ы) контроля:</b>	Экзамен			
<b>Контактная работа - промежуточная аттестация (экзамен)</b>	<b>0,01</b>	<b>0,3</b>		
Подготовка к экзамену	<b>1</b>	<b>35,7</b>		

**Министерство науки и высшего образования Российской Федерации**

**Новомосковский институт (филиал)  
федерального государственного бюджетного образовательного учреждения  
высшего образования  
«Российский химико-технологический университет  
имени Д.И. Менделеева»  
(Новомосковский институт РХТУ им.Д.И.Менделеева)**



## **РАБОЧАЯ ПРОГРАММА ДИСЦИПЛИНЫ**

**Б1.В.09.ДВ.01.01 «Технология пластмасс»**

**Направление подготовки: 18.03.01 Химическая технология**

**Направленность (профиль): Технология и переработка полимеров**

Квалификация: бакалавр

**Форма обучения**

*очная*

**Новомосковск - 2021**

## **1. ОБЩИЕ ПОЛОЖЕНИЯ**

### **1.1. Нормативные документы, используемые при разработке основной образовательной программы**

Нормативную правовую базу разработки рабочей программы практики составляют:

Федеральный закон от 29.12.2012 N 273-ФЗ (ред. от 02.07.2021) "Об образовании в Российской Федерации"(с изм. и доп., вступ. в силу с 01.09.2021);

Федеральный закон от 31.07.2020 г №304-ФЗ «О внесении изменений в Федеральный закон «Об образовании в Российской Федерации» по вопросам воспитания обучающихся»;

«Порядок организации и осуществления образовательной деятельности по образовательным программам высшего образования — программам бакалавриата, программам специалиста, программам магистратуры», утвержденный приказом Министерства образования и науки РФ от 06.04.2021 г N 245;

Федеральный государственный образовательный стандарт высшего образования (ФГОС ВО) (ФГОС-3++) по направлению подготовки 18.03.01 Химическая технология, утвержденного приказом Министерства образования и науки Российской Федерации от 7 августа 2020 г. № 922 (Зарегистрировано в Минюсте России 19 августа 2020 г. N 59336);

Положение о практической подготовке обучающихся, утвержденное приказом Министерства науки и высшего образования Российской Федерации и Министерства просвещения Российской Федерации от 5 августа 2020 г. N 885/390 (зарегистрирован Министерством юстиции Российской Федерации 11 сентября 2020 г., регистрационный N 59778);

Методические рекомендации по организации образовательного процесса для обучения инвалидов и лиц с ограниченными возможностями здоровья в образовательных организациях высшего образования, в том числе оснащенности образовательного процесса (утверждены заместителем Министра образования и науки РФ А.А. Климовым от 08.04.2014 № АК-44/05вн)

Устав ФГБОУ ВО РХТУ им. Д.И. Менделеева;

Положение о Новомосковском институте (филиале) РХТУ им. Д.И. Менделеева.

Локальные нормативные акты Новомосковского института (филиала) РХТУ им. Д.И. Менделеева.

Положение о порядке организации и осуществления образовательной деятельности по образовательным программам высшего образования - программам бакалавриата, программам специалитета, программам магистратуры в НИ РХТУ им. Д.И. Менделеева, принятым решением Ученого совета НИ РХТУ им. Д.И. Менделеева от 30.10.2019;

Положения об электронной информационно-образовательной среде Новомосковского института (филиала) федерального государственного бюджетного образовательного учреждения высшего образования «Российский химико-технологический университет имени Д.И. Менделеева»

Рабочая программа дисциплины (далее – Программа, РПД) составлена в соответствии с требованиями Федерального государственного образовательного стандарта высшего образования (уровень бакалавриата) по направлению подготовки 18.03.01 Химическая технология, утвержденного приказом Министерства образования и науки Российской Федерации от 7 августа 2020 г. № 922 (Зарегистрировано в Минюсте России 19 августа 2020 г. N 59336) (ФГОС ВО), рекомендациями Учебно-методической комиссии НИ РХТУ им. Д.И. Менделеева и накопленным опытом преподавания дисциплины кафедрой «Химическая технология органических веществ и полимерных материалов» НИРХТУ им. Д.И. Менделеева (далее – Институт).

Контроль успеваемости студентов ведется по принятой в Институте системе.

Рабочая программа дисциплины может быть реализована с применением электронного обучения и дистанционных образовательных технологий полностью или частично.

## **2. ЦЕЛЬ И ЗАДАЧИ ОСВОЕНИЯ УЧЕБНОЙ ДИСЦИПЛИНЫ**

Целью освоения дисциплины является формирование у обучающихся базовых представлений о технологии получения пластических масс, их свойствах и областях применения.

Задачи преподавания дисциплины:

- ознакомление студентов с историей развития, современным состоянием и перспективами развития производства пластических масс в целом, так и наиболее важных их групп,
- приобретение знаний об основных свойствах и областях применения наиболее важных классов полимеров и пластмасс на их основе.
- приобретение знаний о технологиях получения пластических масс,
- формирование умений и навыков получения пластических масс

- приобретение и формирование навыков оценки эксплуатационных свойств пластмасс.

### 3. МЕСТО ДИСЦИПЛИНЫ В СТРУКТУРЕ ОПОП

Дисциплина **Б1.В.09.ДВ.01.01 Технология пластмасс** реализуется в рамках части, формируемой участниками образовательных отношений блока Б1.В Модуль дисциплин профиля Технология и переработка полимеров. Является дисциплиной по выбору.

Дисциплина базируется на дисциплинах (модулях): Органическая химия, Физическая химия, Коллоидная химия, Химия полимеров, Физика полимеров, Теоретические основы переработки полимеров, Технология переработки полимеров, Основные процессы переработки полимеров, Специальные методы переработки полимеров.

### 4. ТРЕБОВАНИЯ К РЕЗУЛЬТАТАМ ОСВОЕНИЯ ДИСЦИПЛИНЫ

Изучение дисциплины направлено на приобретение следующих **компетенций и индикаторов их достижения**:

#### Профессиональные компетенции и индикаторы их достижения

Задача профессиональной деятельности	Объект или область знания	Код и наименование ПК	Код и наименование индикатора достижения ПК	Основание (профессиональный стандарт, анализ опыта) Обобщенные трудовые функции
<b>Научно-исследовательский тип задач профессиональной деятельности</b>				
Осуществление научно-исследовательской деятельности по решению прикладных задач химической технологии	Химические вещества, материалы, химические процессы и явления, источники профессиональной информации, аналитическое исследование оборудования	<b>ПК-5</b> Способен осуществлять проведение работ по обработке и анализу научно-технической информации и результатов исследований, выполнять эксперименты и оформлять результаты исследований и разработок, готовность осуществлять подготовку	<b>ПК-5.3</b> Готов использовать знание свойств химических элементов, соединений и материалов на их основе для решения задач профессиональной деятельности.	ПС «Специалист по химической переработке нефти и газа», код 19.002, утвержденный приказом Министерства труда и социальной защиты Российской Федерации от 21.11.2014 № 926н (в ред. Приказа Минтруда России от 12.12.2016 г. № 727н) Анализ требований к профессиональным компетенциям, предъявляемым к выпускникам на рынке труда
<b>Технологический тип задач профессиональной деятельности</b>				

Управление технологическими процессами промышленного производства	Оборудование, технологические процессы промышленные системы получения веществ, материалов. Методы средства диагностики контроля технического состояния технологического оборудования	<b>ПК-2</b> Способен принимать технические решения при разработке технологических процессов, их проведения в рамках регламентов, выявлять и устранять отклонения, выбирать технические средства для измерения базовых параметров техпроцесса, сырья, продукции с учетом экологических аспектов.	<b>ПК-2.4</b> Способен проводить анализ материалов на стадиях входного текущего технологического заключительного контроля осуществлять оценку получаемых результатов.	ПС «Специалист по химической переработке нефти и газа», код 19.002 утвержденный приказом Министерства труда и социальной защиты Российской Федерации от 21.11.2014 № 926н (в ред. Приказа Минтруда России от 12.12.2016 г. № 727н)  Анализ требований к профессиональным компетенциям, предъявляемым к выпускникам на рынке труда
---	--	--	--	---

**В результате изучения дисциплины студент бакалавриата должен:**

**Знать:**

- сущность понятий «полимер» и «пластическая масса», состав и классификацию пластмасс
- физико-химические основы получения наиболее важных типов полимеров
- конкретные технологии промышленного производства наиболее важных типов пластмасс
- методы определения основных технологических и эксплуатационных показателей пластмасс

**Уметь:**

- теоретически обосновывать выбор конкретной технологии производства полимера и пластмассы на его основе
- оценивать технологические и эксплуатационные свойства пластмасс

**Владеть:**

- навыками оценки свойств пластмасс
- навыками получения и переработки пластических масс
- навыками анализа технологических схем производства пластмасс

**5. ОБЪЕМ ДИСЦИПЛИНЫ И ВИДЫ ОБРАЗОВАТЕЛЬНОГО ПРОЦЕССА**

*Семестр \_7\_*

Вид учебной работы	Объем		в том числе в форме практической	
	з.е.	акад. ч.	з.е.	акад. ч.
<b>Общая трудоемкость дисциплины</b>	<b>2</b>	<b>72</b>	<b>0,88</b>	<b>32</b>
<b>Контактная работа:</b>	<b>1,33</b>	<b>48</b>	<b>0,88</b>	<b>32</b>
Лекции	0,44	16	0	0
Практические занятия (ПЗ)	0,44	16	0,44	16
Лабораторные работы (ЛР)	0,44	16	0,44	16
<b>Самостоятельная работа:</b>	<b>0,67</b>	<b>24</b>	<b>0</b>	<b>0</b>
Проработка лекционного материала	0,22	8	0	0
Подготовка к лабораторным занятиям	0,17	6	0	0
Подготовка к контрольным пунктам	0,28	10	0	0
<b>Форма (ы) контроля:</b>	Зачет			

## 6. СОДЕРЖАНИЕ ДИСЦИПЛИНЫ

### 6.1. Разделы дисциплины и виды занятий

№ п/п	Раздел дисциплины	ак. часов								
		Всего	в т.ч. в форме практ. подг.	Лекции	в т.ч. в форме практ. подг.	Пра к. зан.	в т.ч. в форме практ. подг.	Лаб. работ ы	в т.ч. в форме практ. подг.	Сам. работа
1.	<b>Тема 1. Введение</b>	1,25	0,5	0,25	-	0,5	0,5	-	-	0,5
2.	<b>Тема 2. Полимеризационные пластмассы</b> Полиэтилен, полипропилен и другие полиолефины	7,75	3,5	1,75	-	1,5	1,5	2	2	2,5
3.	<b>Тема 3</b> Полистирол и сополимера стирола	11	6	2	-	2	2	4	4	3
4.	<b>Тема 4</b> Полимеры на основе хлорированных и фторированных непредельных углеводов	11	6	2	-	2	2	4	4	3
5.	<b>Тема 5</b> Полимеры на основе эфиров акриловой и метакриловой кислот. Пластмассы на основе виниловых эфиров	4	1	1	-	1	1	-	-	2
6.	<b>Тема 6</b> Пластмассы на основе простых полиэфиров Термоэластопласты	3	1	1	-	1	1	-	-	1
7.	<b>Тема 7 Поликонденсационные пластмассы</b> Фенолформальдегидные олигомеры и пластмассы на их основе	8,5	3,5	2	-	1,5	1,5	2	2	3
8.	<b>Тема 8</b> Аминоальдегидные олигомеры и пластмассы на их основе	2,5	0,5	1	-	0,5	0,5	-	-	1
9.	<b>Тема 9</b> Кремнийорганические полимеры и материалы на их основе	6,5	3	1	-	1	1	2	2	2,5
10.	<b>Тема 10</b> Пластмассы на основе полиэфиров	4,5	1	2	-	1	1	-	-	1,5
11.	<b>Тема 11</b> Пластмассы на основе полиамидов	4	2	1	-	2	2	-	-	1
12.	<b>Тема 12</b> Полимеры, получаемые по реакции полиприсоединения и пластмассы на их основе. Другие типы пластмасс	8	4	1	-	2	2	2	2	3
	<b>ИТОГО</b>	72	32	16	-	16	16	16	16	24

## 6.2. Содержание разделов дисциплины

№ раздела	Наименование раздела дисциплины	Содержание раздела
1.	Введение	Роль пластмасс в современном мире. Динамика роста их объемов производства в нашей стране и за рубежом. Общая история возникновения и развития производств полимеров и пластических масс на их основе. Состав и классификация пластических масс.
2	Полимеризационные пластмассы Полиэтилен, полипропилен и другие полиолефины	Классификация полимеров, синтезируемых по цепному механизму, и пластмасс на их основе. Общий обзор особенностей полимеризации. Полиэтилен: общие сведения, краткая историческая справка, способы получения ПЭ, исходное сырье. Общая характеристика свойств и областей применения полиэтиленов. Условное обозначение полиэтиленов. Физико-химические основы получения полиэтилена высокого давления (ПЭВД) и полиэтилена низкого давления (ПЭНД). Технологическая схема получения ПЭВД и ПЭНД. Обзор технологии получения ПЭСД. Полипропилен: общие сведения, свойства и области применения. Основы технологического процесса получения полипропилена на комплексных катализаторах Циглера-Натта. Сополимеры этилена: общие сведения, свойства, применение.
3	Полистирол и сополимера стирола	Полистирол: общие сведения: историческая справка, исходное сырье, способы получения полистирола (ПС). Характерные свойства и области применения ПС. Сравнительная характеристика полистиролов, условное обозначение. Физико-химические основы получения блочного, суспензионного и эмульсионного полистирола. Технологические схемы их производства. Сополимеры стирола (САН, МС, МСН, САМ): общие сведения, свойства, применение. Ударопрочный ПС: общие сведения, свойства и применение УПС. Методы и физико-химические основы получения УПС. Структура УПС, технологическая схема получения. АБС-сополимеры: методы и физико-химические основы получения, структура. Технологическая схема процесса полимеризации в эмульсии
4	Полимеры на основе хлорированных и фторированных непредельных углеводородов.	Поливинилхлорид и пластмассы на его основе. Поливинилхлорид (ПВХ): общие сведения, характеристика исходного сырья, способы получения, условное обозначение, свойства, применение. Физико-химические основы процесса получения блочного, суспензионного и эмульсионного ПВХ. Технологические схемы их производства. Пластические массы на основе ПВХ. Производство ПВХ-пластиков и производство винипласта. Сополимеры винилхлорида: общие сведения, свойства, применение. Полимеры на основе фторированных непредельных углеводородов. Политетрафторэтилен: общие сведения, физико-химические основы получения, свойства, применение.
5	Полимеры на основе эфиров акриловой и метакриловой кислот. Полимеры сложных и простых виниловых эфиров.	Поли(мет)акрилаты. Историческая справка, характеристика исходного сырья. Физико-химические основы производства полиметилметакрилата. Технологическая схема производства органического стекла. Свойства и применение. Условное обозначение. Поливинилацетат (ПВА): общие сведения, сырье, научные основы синтеза ПВА. Свойства и области применения ПВА.
6	Пластмассы на основе простых полиэфиров. Термоэластопласты	Полиформальдегид (полиметиленоксид): общие сведения, способы получения, исходное сырье, физико-химические основы производства, свойства и применение. Пентапласт: общие сведения, способы получения, свойства и применение. Термоэластопласты: общие сведения, способы получения, свойства, применение
7	<b>Поликонденсационные пластмассы</b> Фенолформальдегидные олигомеры и пластмассы на их основе	Классификация поликонденсационных полимеров. Общий обзор особенностей их синтеза. Фенолформальдегидные олигомеры (ФФО). История развития производства фенолформальдегидных олигомеров. Характеристика исходных реагентов. Особенности синтеза ФФО, технологические схемы производства новолачных и резольных олигомеров. Свойства и применение ФФО. Условное обозначение. Отверждение резольных и новолачных смол. Фенопласты.



8	Аминоальдегидные олигомеры и пластмассы на их основе	<p>Аминоальдегидные олигомеры: общие сведения, сырье для получения, свойства и применение. Физико-химические основы процесса производства мочевиноформальдегидных олигомеров (МФО). Отверждение МФО. Аминопласты.</p> <p>Меламиноформальдегидные олигомеры: общие сведения, физико-химические основы получения, свойства и применение. Отверждение меламиноформальдегидных олигомеров.</p>
9	Кремнийорганические полимеры и материалы на их основе	<p>Кремнийорганические полимеры: общие сведения, историческая справка, исходное сырье, свойства и области применения. Особенности процессов синтеза полиорганосилоксанов. Пластические массы на основе кремнийорганических олигомеров: основные компоненты, методы получения, свойства и применение.</p>
10	Пластмассы на основе полиэфиров	<p>Гетероцепные сложные полиэферы: общие сведения, историческая справка, классификация гетероцепных сложных полиэфиров.</p> <p>Полиэтилентерефталат: общие сведения, исходное сырье, физико-химические основы процесса производства. Свойства и применение. Технологическая схема получения ПЭТФ.</p> <p>Поликарбонаты: общие сведения, исходное сырье, физико-химические основы процесса производства. Свойства и применение. Технологическая схема получения ПК.</p> <p>Полиарилаты и терморезистивные сложные полиэферы (алкидные и ненасыщенные полиэферы): общие сведения, способы получения, свойства, применение.</p>
11	Пластмассы на основе полиамидов	<p>Полиамиды: общие сведения, методы получения. Условное обозначение. Свойства и применение.</p> <p>Поликапроамид (полиамид 6): сырье для получения, научные основы синтеза, технологическая схема производства ПА-6. Полигесаметиленадипамид (полиамид 66), полидодеканамид (полиамид 12). Общие сведения, физико-химические основы получения, свойства, применение.</p> <p>Ароматические полиамиды. Полифениленизофталамид (фенилон): физико-химические основы получения, свойства, применение.</p>
12	Полимеры, получаемые по реакции полиприсоединения и пластмассы на их основе. Другие типы пластмасс.	<p>Эпоксидные олигомеры: общие сведения, сырье, научные основы синтеза. Отверждение эпоксидных олигомеров. Условное обозначение. Технологическая схема производства эпоксидных олигомеров. Эпоксидные компаунды.</p> <p>Полиуретаны: общие сведения, сырье, физико-химические основы производства. Свойства и применение ПУ.</p> <p>Пластические массы на основе химически модифицированных полимеров. Общие закономерности реакций химической модификации полимеров. Эфиры целлюлозы: общие сведения, научные основы получения, свойства. Пластические массы на основе простых и сложных эфиров целлюлозы. Технологическая схема процесса производства этролов. Свойства и применение этролов.</p>

## 7. СООТВЕТСТВИЕ СОДЕРЖАНИЯ ТРЕБОВАНИЯМ К РЕЗУЛЬТАТАМ ОСВОЕНИЯ ДИСЦИПЛИНЫ

№	В результате освоения дисциплины студент должен:	Раздел	Раздел	Раздел	Раздел	Раздел	Раздел	Раздел	Раздел	Раздел	Раздел	Раздел	Раздел
		1	2	3	4	5	6	7	8	9	10	11-12	
Знать													
1	сущность понятий «полимер» и «пластическая масса», состав и классификацию пластмасс	+											
2	физико-химические основы получения наиболее важных типов полимеров		+	+	+	+	+	+	+	+	+	+	+
3	конкретные технологии промышленного производства наиболее важных типов пластмасс		+	+	+	+	+	+	+	+	+	+	+
4	методы оценки основных технологических и эксплуатационных показателей пластмасс		+	+	+	+	+	+	+	+	+	+	+
Уметь:													
1	теоретически обосновывать выбор конкретной технологии производства полимера и пластмассы на его основе		+	+	+	+	+	+	+	+	+	+	+
2	оценивать технологические и		+	+	+				+	+	+		+

	эксплуатационные свойства пластмасс												
<b>Владеть:</b>													
1	навыками оценки свойств пластмасс		+	+	+				+		+		+
2	навыками получения и переработки пластических масс		+	+	+				+		+		+
3	навыками анализа технологических схем производства пластмасс		+	+	+	+	+	+	+	+	+	+	+

В результате освоения дисциплины студент должен овладеть следующими компетенциями и индикаторами их достижения:

	Код и наименование компетенции	Код и наименование индикатора достижения компетенции	Раздел 1	Раздел 2	Раздел 3	Раздел 4	Раздел 5	Раздел 6	Раздел 7	Раздел 8	Раздел 9	Раздел 10	Раздел 11	Раздел 12
1	<b>ПК-5</b> Способен осуществлять проведение работ по обработке и анализу научно-технической информации и результатов исследований, выполнять эксперименты и	<b>ПК-5.3</b> Готов использовать знание свойств химических элементов, соединений и материалов на их основе для решения задач профессиональной деятельности.	+	+	+	+	+	+	+	+	+	+	+	+
2	<b>ПК-2</b> Способен принимать технические решения при разработке технологических процессов, их проведения в рамках регламентов, выявлять и устранять отклонения, выбирать технические средства для измерения базовых параметров техпроцесса, сырья, продукции с учетом экологических аспектов	<b>ПК-2.4</b> Способен проводить анализ материалов на стадиях входного, текущего технологического и заключительного контроля и осуществлять оценку получаемых результатов.		+	+	+			+		+			+

## 8. ПРАКТИЧЕСКИЕ И ЛАБОРАТОРНЫЕ ЗАНЯТИЯ

### 8.1. Практические занятия

#### Темы практических занятий по дисциплине

№ п/п	№ раздела дисциплины	Темы практических занятий (семинаров)	Часы
1	1, 2	Основные понятия технологии пластмасс. Полиэтилен, полипропилен.	2
2	3	Полистирол и сополимеры стирола	2
3	4	Поливинилхлорид и пластмассы на его основе	2
4	5,6	Полиметилметакрилат. Поливинилацетат Полиформальдегид. Термоэластопласты	2
5	7-8	Фенолформальдегидные олигомеры. Фенопласты. Аминоформальдегидные олигомеры. Аминопласты	2
6	9,10	Кремнийорганические полимеры. Сложные полиэфиры	2
7	11	Полиамиды.	2
9	12	Эпоксидные олигомеры и пластмассы на их основе.	2

### 8.2. Лабораторные занятия

Выполнение лабораторного практикума способствует закреплению учебного материала, изучаемого в дисциплине «Технология пластмасс», позволяет освоить методы экспериментальных исследований, технику лабораторных работ.

## Лабораторные работы и разделы, которые они охватывают

№ п/п	№ раздела дисциплины	Наименование лабораторных работ	Часы
1	2	Сравнительная оценка свойств полиэтиленов.	2
2	3	Получение ударпрочного полистирола механохимическим способом.	4
3.	4	Получение пластмасс на основе ПВХ. Оценка свойств полученных материалов	4
5	7	Получение пресс порошков на основе фенолформальдегидных смол	2
6.	9	Получение полимерных материалов на основе кремнийорганических каучуков. Оценка свойств полученных материалов	2
7	12	Получение пластических масс на основе эпоксидных смол и оценка их свойств.	2

### 9. САМОСТОЯТЕЛЬНАЯ РАБОТА

Самостоятельная работа проводится с целью освоения знаний и умений по дисциплине и предусматривает:

- ознакомление и проработку рекомендованной литературы, работу с электронно-библиотечными системами

- подготовку к устным опросам, контрольным работам по материалу лекционного курса, подготовку к лабораторным работам.

- посещение отраслевых выставок и семинаров;

- участие в семинарах, конференциях, проводимых в Институте по тематике дисциплины;

- подготовку к сдаче зачета (7\_ семестр) по дисциплине.

Планирование времени на самостоятельную работу, необходимого на изучение дисциплины, студентам надо осуществлять на весь период изучения, предусматривая при этом регулярное повторение пройденного материала. Материал, законспектированный на лекциях, необходимо регулярно дополнять сведениями из литературных источников, представленных в рабочей программе. При работе с указанными источниками рекомендуется составлять краткий конспект материала, с обязательным фиксированием библиографических данных источника.

### 10. ОЦЕНОЧНЫЕ МАТЕРИАЛЫ

Оценочные материалы представлены в виде отдельного документа – Фонда оценочных средств, являющегося неотъемлемой частью рабочей программы дисциплины.

### 11. МЕТОДИЧЕСКИЕ УКАЗАНИЯ ПО ОСВОЕНИЮ ДИСЦИПЛИНЫ

Организация образовательного процесса регламентируется учебным планом и расписанием учебных занятий. Язык обучения (преподавания) — русский. Для всех видов аудиторных занятий «час» устанавливается продолжительностью 45 минут. Зачетная единица составляет 27 астрономических часов или 36 академических час. Через каждые 45 мин контактной работы делается перерыв продолжительностью 5 мин, а после двух час контактной работы делается перерыв продолжительностью 10 мин.

Сетевая форма реализации программы дисциплины не используется.

Обучающийся имеет право на зачет результатов обучения по дисциплине, если она освоена им при получении среднего профессионального образования и (или) высшего образования, а также дополнительного образования (при наличии) (далее - зачет результатов обучения). Зачтенные результаты обучения учитываются в качестве результатов промежуточной аттестации в установленном в Институте порядке.

Сетевая форма реализации программы дисциплины не используется.

#### 11.1. Образовательные технологии

Образовательный процесс при освоении дисциплины основывается на использовании традиционных, инновационных и информационных образовательных технологий. Возможна реализация ОПОП с применением электронного обучения и дистанционных образовательных технологий. Традиционные образовательные технологии представлены лекциями и семинарскими (практическими) занятиями.

Инновационные образовательные технологии используются в виде применения активных и интерактивных форм проведения занятий. Информационные образовательные технологии реализуются путем активизации самостоятельной работы студентов в информационной образовательной среде. При проведении учебных занятий обеспечивается развитие у обучающихся навыков командной работы, межличностной коммуникации, принятия решений, лидерских качеств (включая проведение интерактивных лекций, групповых дискуссий, анализ ситуаций и имитационных моделей, преподавание дисциплин (модулей) в форме курсов, составленных на основе результатов научных исследований, проводимых организацией, в том числе с учетом региональных особенностей профессиональной деятельности выпускников и потребностей работодателей).

### **11.2. Лекции**

Лекционный курс предполагает систематизированное изложение основных вопросов содержания дисциплины.

На первой лекции лектор обязан предупредить студентов, применительно к какому базовому учебнику (учебникам, учебным пособиям) будет прочитан курс.

Лекционный курс обеспечивает более глубокое понимание учебных вопросов при значительно меньшей затрате времени, чем это требуется среднестатистическому студенту на самостоятельное изучение материала.

### **11.3. Занятия семинарского типа**

Семинарские (практические) занятия представляют собой детализацию лекционного теоретического материала, направлены на отработку навыков, проводятся в целях закрепления курса и охватывают все основные разделы дисциплины.

Основной формой проведения семинаров и практических занятий является обсуждение наиболее проблемных и сложных вопросов по отдельным темам, а также решение задач и разбор примеров и ситуаций при контактной работе. В обязанности преподавателя входят: оказание методической помощи и консультирование студентов по соответствующим темам курса, ответы на вопросы, управление процессом решения задач.

Активность на практических занятиях оценивается по следующим критериям:

- ответы на вопросы, предлагаемые преподавателем;
- участие в дискуссиях;
- выполнение заданий;

Доклады и оппонирование докладов проверяют степень владения теоретическим материалом, а также корректность и строгость рассуждений.

Оценивание практических заданий входит в оценку.

### **11.4. Лабораторные работы**

Лабораторный практикум начинается с ознакомления с техникой безопасности.

По каждой лабораторной работе студент оформляет письменный отчет. Текущий контроль на лабораторных работах проводится в виде устных опросов – «защита» по итогам лабораторных работ. Оценивается ход лабораторных работ, достигнутые результаты, качество оформления отчета, своевременность сдачи.

### **11.5. Самостоятельная работа студента**

Для успешного усвоения дисциплины необходимо не только посещать аудиторные занятия, но и вести активную самостоятельную работу. При самостоятельной проработке курса обучающиеся должны:

- повторить законспектированный на лекционном занятии материал и дополнить его с учетом рекомендованной по данной теме литературы;
- изучить рекомендованную основную и дополнительную литературу, составлять тезисы, аннотации и конспекты наиболее важных моментов;
- использовать для самопроверки материала оценочные средства.

### **11.6 Методические рекомендации для преподавателей**

#### **Основные принципы обучения**

1. Цель обучения – развить мышление, выработать мировоззрение; познакомить с идеями и методами науки; научить применять принципы и законы для решения простых и нестандартных задач в области технологии пластмасс.

2. Обучение должно органически сочетаться с воспитанием. Нужно развивать в студентах волевые качества и трудолюбие. Ненавязчиво, к месту прививать элементы культуры поведения. В частности, преподаватель должен личным примером воспитывать в студентах пунктуальность и уважение к чужому времени. Недопустимо преподавание односеместровой учебной дисциплины превращать в многосеместровое. Возникшая академическая задолженность должна быть ликвидирована в период следующего семестра до начала зачетной недели.

3. Обучение должно быть не пассивным (сообщим студентам некоторый объем информации, расскажем, как решаются те или иные задачи), а активным. Нужно строить обучение так, чтобы в овладении

материалом основную роль играла память логическая, а не формальная. Запоминание должно достигаться через глубокое понимание.

4. Одно из важнейших условий успешного обучения – умение организовать работу студентов.

5. Отношение преподавателя к студентам должно носить характер доброжелательной требовательности. Для стимулирования работы студентов нужно использовать поощрение, одобрение, похвалу, но не порицание (порицание может применяться лишь как исключение). Преподаватель должен быть для студентов доступным.

6. Необходим регулярный контроль работы студентов. Правильно поставленный, он помогает им организовать систематические занятия, а преподавателю достичь высоких результатов в обучении.

7. Важнейшей задачей преподавателей, ведущих занятия по дисциплине, является выработка у студентов осознания необходимости и полезности знания дисциплины как теоретической и практической основы для изучения профильных дисциплин.

8. С целью более эффективного усвоения студентами материала данной дисциплины рекомендуется при проведении лекционных, практических и лабораторных занятий использовать современные технические средства обучения, а именно презентации лекций, наглядные пособия в виде схем приборов, деталей и конструкций приборов, компьютерное тестирование.

9. Для более глубокого изучения предмета и подготовки ряда вопросов (тем) для самостоятельного изучения по разделам дисциплины преподаватель предоставляет студентам необходимую информацию о использовании учебно-методического обеспечения: учебниках, учебных пособиях, сборниках примеров и задач и описание лабораторных работ, наличии Интернет-ресурсов.

При текущем контроле рекомендуется использовать компьютерное или бланковое тестирование, контрольные коллоквиумы или контрольные работы.

Контрольное (итоговое) тестирование включает в себя задания по всем темам раздела рабочей программы дисциплины.

10. Цель лекции – формирование у студентов ориентировочной основы для последующего усвоения материала методом самостоятельной работы. Содержание лекции должно отвечать следующим дидактическим требованиям:

1 изложение материала от простого к сложному, от известного к неизвестному;

2 логичность, четкость и ясность в изложении материала;

3 возможность проблемного изложения, дискуссии, диалога с целью активизации деятельности студентов;

4 опора смысловой части лекции на подлинные факты, события, явления, статистические данные;

5 тесная связь теоретических положений и выводов с практикой и будущей профессиональной деятельностью студентов.

Преподаватель, читающий лекционные курсы, должен знать существующие в педагогической практике варианты лекций, их дидактические и воспитывающие возможности, а также их место в структуре процесса обучения.

11. При проведении аттестации студентов важно всегда помнить, что систематичность, объективность, аргументированность – главные принципы, на которых основаны контроль и оценка знаний студентов. Знание критериев оценки знаний обязательно для преподавателя и студента.

### **Организация лабораторного практикума**

Освоение студентом лабораторного практикума – необходимая составная часть работы студента при освоении дисциплины. Каждый студент за один семестр должен выполнить 6 лабораторных работ в рамках календарного плана занятий.

Все студенты перед началом работы в лаборатории проходят инструктаж по технике безопасности. Каждый студент в специальном журнале ставит свою подпись о том, что он прослушал инструктаж по технике безопасности работы в лаборатории и обязуется выполнять все пункты инструктажа.

1. Студенты не допускаются к работе в лаборатории в верхней одежде и при отсутствии белого халата.

2. Студент допускается к выполнению работы только после «допуска», т.е. проверки преподавателем готовности студента.

Готовность студента к выполнению лабораторной работы состоит в следующем:

а) подготовлен протокол текущей работы, подготовка включает: название работы, цель работы, схему установки, рабочие формулы и формулы для расчета погрешностей; перечень приборов и принадлежностей (технические характеристики заполняются в лаборатории); перечень заданий и таблицы для записи результатов измерений;

б) знание эксперимента и теории данной работы в рамках описания работы в практикуме и учебнике, умение работать с приборами, установками, оборудованием;

в) знание правил техники безопасности при работе с приборами и оборудованием, используемым в данной работе.

3. Студент не допускается к выполнению работы, если:

- а) отсутствует лабораторный журнал (в качестве лабораторного журнала студент использует общую тетрадь) или не подготовлен протокол,
- б) студент не знает теории работы в рамках теоретического введения в практикуме и не представляет, что и каким методом он будет измерять;
- в) имеется более двух несданных ранее выполненных работ.

Однако до окончания лабораторного занятия студент, не получивший допуск, работает в лаборатории, устраняя допущенные недоработки.

4. Студентам, пропустившим занятия по уважительным причинам (имеется допуск из деканата), предоставляется возможность ее выполнения во время указанное ведущим преподавателем. Студентам, пропустившим занятия по неуважительным причинам, предоставляется возможность ее выполнения в зачетную неделю на «дублерском» занятии во время указанное ведущим преподавателем. Студенты, нуждающиеся в дополнительной подготовке, могут воспользоваться услугами Центра дополнительного образования и профессиональной подготовки.

5. В течение одного занятия допускается выполнение не более одной лабораторной работы.

6. Не допускается совместная работа 2-х и большего числа студентов за одной установкой, если это не предусмотрено методическими указаниями к выполнению данной работы.

7. На титульном листе лабораторного журнала должны быть указаны фамилия и инициалы студента, код учебной группы. Все записи выполняются ручкой, все рисунки (схемы, графики) выполняются карандашом. Для рисунков используется миллиметровая бумага, или они выполняются с использованием компьютера. Рисунки клеиваются в лабораторный журнал. Должны присутствовать все проводимые расчеты и расчет погрешностей. Оформление работы завершается написанием выводов.

В выводах должны содержаться ответы на следующие вопросы:

- а) приобрел ли студент знания, умения и навыки получения пластмасс?
- б) приобрел ли студент знания, умения и навыки определения свойств пластмасс?
- в) что получено (конкретный результат).

8. Прием «защиты» по лабораторной работе заключается в проверке:

- а) результатов работы,
- б) оформления работы и выводов,
- в) приобретенных навыков (порядка постановки эксперимента);

а также знаний:

- г) цели и порядка работы;
- д) назначения, конструкция и принципа работы используемого оборудования;
- е) знаний теоретических вопросов по тематике лабораторной работы.

Выполненная работа отмечается в журнале студента подписью преподавателя и простановкой даты.

Работа считается зачетной, если на странице, где начинается ее описание, имеется 3 подписи преподавателя: за «допуск», «выполнение» и «защита» с указанием даты.

Правила работы преподавателей в лаборатории в зачетную неделю

1. К выполнению работ допускаются студенты, которым лектор или ведущий преподаватель предоставил допуск.
2. Лабораторные работы, выполненные в течение семестра, принимает тот преподаватель, который проводил занятия с группой в течение семестра. В случае отсутствия по уважительной причине этого преподавателя на зачетной неделе, зачет по лаборатории принимает лектор. При отсутствии лектора – руководитель ОПОП.
3. Во время проведения лабораторных работ учебно-вспомогательный персонал лаборатории работает под руководством ведущих занятий преподавателей и зав. лабораториями.

## **11.8. Методические указания для студентов**

### **По подготовке к лекционным занятиям**

Изучение дисциплины требует систематического и последовательного накопления теоретических знаний, следовательно, пропуски отдельных тем не позволяют глубоко освоить предмет. Студентам необходимо:

1. перед каждой лекцией просматривать рабочую программу дисциплины;
2. перед следующей лекцией необходимо просмотреть по конспекту материал предыдущей.

При затруднениях в восприятии материала следует обратиться к основным литературным источникам. Если разобраться в материале не удалось, необходимо обратиться к лектору или к преподавателю на практических занятиях. Не оставляйте «белых пятен» в освоении материала!

### **По подготовке к лабораторному практикуму**

1. Освоение студентом лабораторного практикума – необходимая составная часть работы студента при освоении дисциплины. Каждый студент за один семестр должен выполнить 6 лабораторных работ в рамках календарного плана занятий.

2. Студент допускается к выполнению работы только после «допуска», т.е. проверки преподавателем готовности студента. Готовность студента к выполнению лабораторной работы состоит в следующем:

- а) в журнале (в качестве журнала используется общая тетрадь) имеется описание текущей лабораторной работы: название работы, цель работы, схема установки, рабочие формулы и формулы для расчета погрешностей; перечень приборов и принадлежностей (технические характеристики заполняются в лаборатории); перечень заданий и таблицы для записи результатов измерений;
- б) знание эксперимента и теории данной работы в рамках описания работы в практикуме и учебнике, умение работать с приборами, установками, оборудованием;
- в) знание правил техники безопасности при работе с приборами и оборудованием, используемым в данной работе.

Студент не допускается к выполнению работы, если:

- а) отсутствует лабораторный журнал или не подготовлен протокол,
- б) студент не знает теории работы в рамках теоретического введения в практикуме и не представляет, что и каким методом он будет измерять;
- в) отсутствует белый халат.

Однако до окончания лабораторного занятия студент, не получивший допуск, работает в лаборатории, устраняя допущенные недоработки.

3. Студентам, пропустившим занятия по уважительным причинам (имеется допуск из деканата), предоставляется возможность ее выполнения во время указанное ведущим преподавателем. Студентам, пропустившим занятия по неуважительным причинам, предоставляется возможность ее выполнения в зачетную неделю на «дублирском» занятии во время, указанное ведущим преподавателем.

4. В течение одного занятия допускается выполнение не более одной лабораторной работы.

5. Не допускается совместная работа 2-х и большего числа студентов за одной установкой, если это не предусмотрено методическими указаниями к выполнению данной работы.

6. На титульном листе лабораторного журнала должны быть указаны фамилия и инициалы студента, код учебной группы. Все записи выполняются ручкой, все рисунки (схемы, графики) выполняются карандашом. Для рисунков используется миллиметровая бумага, или они выполняются с использованием компьютера. Рисунки вклеиваются в лабораторный журнал. Должны присутствовать все проводимые расчеты и расчет погрешностей. Оформление работы завершается написанием выводов.

В выводах должны содержаться ответы на следующие вопросы:

- а) приобрел ли студент знания, умения и навыки получения пластмасс?
- б) приобрел ли студент знания, умения и навыки определения свойств пластмасс?
- в) что получено (конкретный результат).

8. Прием «защиты» по лабораторной работе заключается в проверке:

- а) результатов работы,
- б) оформления работы и выводов,
- в) приобретенных навыков (порядка постановки эксперимента);

а также знаний:

- г) цели и порядка работы;
- д) назначения, конструкция и принципа работы используемого оборудования;
- е) знаний теоретических вопросов по тематике лабораторной работы.

Работа считается зачетной, если на странице, где начинается ее описание, имеется 3 подписи преподавателя: за «допуск», «выполнение» и «защиту» с указанием даты.

### **По работе с литературой**

В рабочей программе дисциплины представлен список основной и дополнительной литературы – это учебники, учебно-методические пособия или указания. Дополнительная литература – учебники, монографии, сборники научных трудов, журнальные и газетные статьи, различные справочники, энциклопедии, Интернет-ресурсы.

Любая форма самостоятельной работы студента (подготовка к семинарскому занятию, докладу и т.п.) начинается с изучения соответствующей литературы как в библиотеке / электронно-библиотечной системе, так и дома. Изучение указанных источников расширяет границы понимания предмета дисциплины.

При работе с литературой выделяются следующие виды записей. Конспект – краткая схематическая запись основного содержания научной работы. Целью является не переписывание произведения, а выявление его логики, системы доказательств, основных выводов. Хороший конспект должен сочетать полноту изложения с краткостью. Цитата – точное воспроизведение текста. Заключается в кавычки. Точно указывается страница источника. Тезисы – концентрированное изложение основных положений прочитанного материала. Аннотация – очень краткое изложение содержания прочитанной работы. Резюме – наиболее общие выводы и положения работы, ее концептуальные итоги.

## 11.9. Особенности организации образовательного процесса для инвалидов и лиц с ограниченными возможностями здоровья

Профессорско-преподавательский состав знакомится с психолого-физиологическими особенностями обучающихся инвалидов и лиц с ограниченными возможностями здоровья, индивидуальными программами реабилитации инвалидов (при наличии). При необходимости осуществляется дополнительная поддержка преподавания психологами, социальными работниками, прошедшими подготовку ассистентами.

Предполагается использовать социально-активные и рефлексивные методы обучения, технологии социокультурной реабилитации с целью оказания помощи в установлении полноценных межличностных отношений с другими студентами, создании комфортного психологического климата в студенческой группе. Подбор и разработка учебных материалов производится с учетом предоставления материала в различных формах: аудиальной, визуальной, с использованием специальных технических средств и информационных систем.

Освоение дисциплины лицами с ОВЗ осуществляется с использованием средств обучения общего и специального назначения (персонального и коллективного использования).

Для студентов с ОВЗ предусматривается доступная форма предоставления заданий оценочных средств, а именно:

- в печатной или электронной форме (для лиц с нарушениями опорно-двигательного аппарата);
  - в печатной форме или электронной форме с увеличенным шрифтом и контрастностью (для лиц с нарушениями слуха, речи, зрения);
  - методом чтения ассистентом задания вслух (для лиц с нарушениями зрения).
- Лабораторные работы выполняются методом вычислительного эксперимента.

Студентам с инвалидностью увеличивается время на подготовку ответов на контрольные вопросы. Для таких студентов предусматривается доступная форма предоставления ответов на задания, а именно:

- письменно на бумаге или набором ответов на компьютере (для лиц с нарушениями слуха, речи);
- выбором ответа из возможных вариантов при тестировании с использованием услуг ассистента (для лиц с нарушениями опорно-двигательного аппарата);
- устно (для лиц с нарушениями зрения, опорно-двигательного аппарата).

При необходимости для обучающихся с инвалидностью процедура оценивания результатов обучения может проводиться в несколько этапов.

## 12. УЧЕБНО-МЕТОДИЧЕСКОЕ И ИНФОРМАЦИОННОЕ ОБЕСПЕЧЕНИЕ ДИСЦИПЛИНЫ

Информационную поддержку освоения дисциплины осуществляет библиотека Института, которая обеспечивает обучающихся основной учебной, учебно-методической и научной литературой, необходимой для организации образовательного процесса по дисциплине. Общий объем многоотраслевого фонда на 01.03.2021 г составляет более 405 000 экз.

Библиотека располагает учебной, учебно-методической и научно-технической литературой в форме печатных и электронных изданий, а также включает официальные, справочно-библиографические, специализированные отечественные и зарубежные периодические и информационные издания. Библиотека обеспечивает доступ к профессиональным базам данных, информационным, справочным и поисковым системам.

Каждый обучающийся обеспечен свободным доступом из любой точки, в которой имеется доступ к сети Интернет и к электронно-библиотечной системе (ЭБС) Института и Университета, которая содержит различные издания по основным изучаемым дисциплинам и сформирована по согласованию с правообладателями учебной и учебно-методической литературы.

Полный перечень электронных информационных ресурсов, используемых в процессе обучения, представлен в основной образовательной программе.

### а) основная литература

Основная литература	Режим доступа	Обеспеченность
Технология полимерных материалов: учеб. пособие для вузов /А.Ф. Николаев, В.К. Крыжановский, В.В. Бурлов и др. – Под ред. В.К. Крыжановского. – СПб.: Профессия, 2008. – 544 с.	Библиотека НИ РХТУ	Да
Технические свойства полимерных материалов: Учеб.-справ. пособие / В.К. Крыжановский, В.В. Бурлов, А.Д. Паниматченко, Ю.В. Крыжановская. – 2-е изд., испр. и доп. – СПб.: Профессия, 2005. – 248 с.	Библиотека НИ РХТУ	Да
Садова А.Н., Бортников В.Г., Заикин А.Е. и др. Практикум по технологии переработки и испытаниям полимеров и композиционных материалов: учебное пособие – М.: Колосс, 2011. – 302 с.	Библиотека НИ РХТУ	Да



## б) дополнительная литература

Дополнительная литература	Режим доступа	Обеспеченность
Основы технологии переработки пластмасс: Учебник для вузов / С.В. Власов, Л.Б. Кандырин, В.Н. Кулезнев, А.В. Марков, И.Д. Симонов-Емельянов, П.В. Суриков, О.Б. Ушакова. – Под ред. В.Н. Кулезнёва и В.К. Гусева. – М.: Химия, 2004. – 600 с	Библиотека НИ РХТУ	Да
Шах, В. Справочное руководство по испытаниям пластмасс и анализу причин их разрушения [Электронный ресурс] : справочное пособие / В. Шах ; пер. с англ. Малкина А.Я.. — Электрон. дан. — Санкт-Петербург : НОТ, 2009. — 732 с.	ЭБС «Лань» Режим доступа: <a href="https://e.lanbook.com/book/4301">https://e.lanbook.com/book/4301</a>	Да
Свойства пластических масс. Показатель текучести расплава термопластов. Усадка. Учебное пособие / ФГБОУ ВО «РХТУ им. Д.И. Менделеева», Новомосковский ин-т (филиал). Сост.: Алексеев А.А., Коробко Е.А., Алексеев А.А. мл., Чернышова В.Н., Алексеев П.А. Новомосковск, 2016.– 56 с.	Библиотека НИ РХТУ	Да
Свойства пластических масс. Испытания на растяжение, изгиб, удар и теплостойкость. Учебное пособие / ФГБОУ ВО «РХТУ им. Д.И. Менделеева», Новомосковский институт (филиал). Сост.: Алексеев А.А., Коробко Е.А. Новомосковск, 2021. – 80 с.	Библиотека НИ РХТУ	Да
Алексеев А.А., Коробко Е.А., Чернышова В.Н., Алексеев А.А.мл. Фенолоформальдегидные олигомеры. Синтез, производство, свойства, применение: Учеб. пособие/РХТУ им.Д.И.Менделеева, Новомосковский ин-т. Новомосковск, 2006.-88с.	Библиотека НИ РХТУ	Да

## 12.2. Рекомендуемые источники научно-технической информации

Раздаточный иллюстративный материал к лекциям

Презентации к лекциям

Методические рекомендации по выполнению лабораторных работ.

## 12.3. Информационные и информационно-образовательные ресурсы

При освоении дисциплины студенты должны использовать информационные и информационно-образовательные ресурсы следующих порталов и сайтов:

1. Информационно-коммуникационные технологии в образовании. Система федеральных образовательных порталов [Электронный ресурс] – Режим доступа: <http://www.ict.edu.ru/> .(дата обращения: 21.06.2021).
2. Информационная система «Единое окно доступа к образовательным ресурсам» [Электронный ресурс] – Режим доступа:<http://window.edu.ru/> . (дата обращения: 21.06.2021).
3. Библиотека Новомосковского института (филиала) Российского химико-технологического университета им. Д.И. Менделеева. URL: [http://irbis.nirhtu.ru/ISAPI/irbis64r\\_opak72/cgiirbis\\_64.dll?C21COM=F&I21DBN=IBIS&P21DBN=IBIS](http://irbis.nirhtu.ru/ISAPI/irbis64r_opak72/cgiirbis_64.dll?C21COM=F&I21DBN=IBIS&P21DBN=IBIS) (дата обращения: 21.06.2021).
4. ТехЛит библиотека. ГОСТы, СанПины, СНИПы и т.д. – Режим доступа [https:// http://www.tehlit.ru](https://http://www.tehlit.ru) (дата обращения 21.06.2021).

При реализации образовательного процесса используются следующие средства обеспечения освоения практики:

- ЭБС «Лань», договор № 33.03-Р-3.1-3824/2021 от 26.09.2021г. ИКЗ : 21 1 7707072637 770701001 0020 000 0000 244 . Договор № 33.03-Р-3.1-3825/2021 от 26.09.2021г.

ИКЗ : 21 1 7707072637 770701001 0020 000 0000 244Срок действия с 26.09.2021г. по 25.09.2022г.

- ЭБС "ЮРАЙТ" - Договор № 33.03-Р-2.0-3196/2021 на оказание услуг по предоставлению доступа к образовательной платформе ИКЗ 21 1 7707072637 770701001 0014 001 5814 244 от 16.03.2021 г., срок действия с 16.03.2021 по 15.03.2022 г.

- информационно-методические материалы: учебные и методические пособия в печатном и электронном виде; справочные материалы в печатном и электронном виде, альбомы и рекламные проспекты с основными видами и характеристиками полимерных материалов, кафедральная библиотека электронных изданий.

## 13. МАТЕРИАЛЬНО-ТЕХНИЧЕСКОЕ ОБЕСПЕЧЕНИЕ ДИСЦИПЛИНЫ

В соответствии с учебным планом занятия по дисциплине «Технология пластмасс» проводятся в форме аудиторных, лабораторных занятий и самостоятельной работы обучающегося.

Учебные аудитории для проведения занятий лекционного типа, занятий семинарского типа,

групповых и индивидуальных консультаций, текущего контроля и промежуточной аттестации, а также помещения для самостоятельной работы обучающихся, оснащенные компьютерной техникой с возможностью подключения к сети «Интернет» и обеспеченные доступом в электронную информационно-образовательную среду Института, помещения для хранения и профилактического обслуживания учебного оборудования

Наименование специальных помещений и помещений для самостоятельной работы	Оснащенность специальных помещений и помещений для самостоятельной работы	Приспособленность помещений для использования инвалидами и лицами с ограниченными возможностями здоровья
Лекционная аудитория № 183	Учебные столы, стулья, доска, мел Переносная презентационная техника	приспособлено*
Аудитория для проведения занятий семинарского типа № 183	Учебные столы, стулья, доска, мел Переносная презентационная техника	приспособлено*
Аудитория для текущего контроля и промежуточной аттестации № 183	Учебные столы, стулья, доска, мел Переносная презентационная техника	приспособлено*
Аудитория для групповых и индивидуальных консультаций обучающихся № 183	Учебные столы, стулья, доска, мел Переносная презентационная техника	приспособлено*
Учебная лаборатория № 183	Учебные столы, стулья, доска, мел Презентационная техника. Приборы: прибор ИИРТ-М (показатель текучести расплава термопластов), прибор ПТБ-1-2Ж (теплостойкость по Вика в жидкой среде), компьютеризированный аппарат для испытания на прочность (компьютеризированная разрывная машина ZE-400, аппарат для испытания на прочность (растяжение, изгиб, сжатие)- машина РИМ-100, прибор для измерения твердости резины (твердомер по Шор А,) термошкаф, весы электронные ЕК-610	приспособлено*
Лаборатория «Реология»	Дериватограф системы Паулик-Паулик-Эрдей фирмы «МОМ», прибор для изучения реологических свойств реактопластов "Полимер-Р-1" Оборудование: экструзионная линия для производства профильно-погонажных изделий на базе экструдера Schwabentan (экструдер, ванна, тянущее устройство, каландр) термопластавтомат ДХ-3224, лабораторная мельница (валцы лабораторные), дробилка гранул (дробилка ИПР-150), штангенциркуль. Технологическая оснастка: экструзионные головки для производства профильно-погонажных изделий, формы для производства изделий из термопластов литьем под давлением (в т.ч. Стандартные Брусоч-Лопатка).	приспособлено*
Аудитория для самостоятельной работы студентов Компьютерный класс (ауд. 350-а)	Учебная мебель. Мультимедийное оборудование, экран для проектора Drapen Diplomat; компьютеры - 10 шт. ПК Dell Optiplex 755 (монитор 17"), системный блок, клавиатура, мышь; компьютер преподавателя - 1 шт. Realm MB ASUS AM2 WS Proress/ Athlon 64*2 6000 + / 4 Gb; проектор - Hitachi CP - X 327 разрешение 1024*768; МФУ (принтер - копир - сканер) FS - 1035 MFP/ DP/.	приспособлено*
Помещение для хранения и профилактического обслуживания учебного оборудования	Учебные столы, шкафы, стулья, доска Средства (приборы, стенды), необходимые для проведения профилактического обслуживания учебного оборудования	

\* Для инвалидов и лиц с ограниченными возможностями здоровья есть возможность проводить лекционные занятия, практические и лабораторные занятия на 1-ых этажах учебных корпусов. Возле входных дверей в учебные корпуса установлен звонок в дежурную сотруднику. Предусмотрены широкие дверные проемы. Имеются специализированные кабинеты для самостоятельной и индивидуальной работы, оснащенные ПК.

### 13.1. Компьютеры, информационно-телекоммуникационные сети, аппаратно-программные и аудиовизуальные средства:

Ноутбук Acer Extensa 4230 Intel Celeron 2.2ГГц, с оперативной памятью 2 Гбайта, жестким диском 160 Gb с возможностью просмотра видеоматериалов и презентаций, с неограниченным доступом в Интернет, к ЭБС, электронным образовательным и информационным ресурсам, базе данных электронного каталога Института, системе управления учебными курсами Moodle, учебно-методическим материалам.

Проектор Acer P 5270, экран на треноге DA-line

### 13.2. Программное обеспечение

### Перечень лицензионного программного обеспечения. Реквизиты подтверждающего документа

1. Операционная система MS Windows 7, бессрочная лицензия в рамках подписки Azure Dev Tools for Teaching (бывший Microsoft Imagine Premium(бывший DreamSpark – [TheNovomoskovsk university \(the branch\) - EMDEPT - DreamSparkPremium](http://e5.onthehub.com/WebStore/Welcome.aspx?vsrc=8&ws=9f5a10ad-c98b-e011-969d-0030487d8897) <http://e5.onthehub.com/WebStore/Welcome.aspx?vsrc=8&ws=9f5a10ad-c98b-e011-969d-0030487d8897>). Номер учетной записи e5: 100039214

2. MSWord, MSExcel, MSPowerPoint из пакета MSOffice 365 A1 распространяется под лицензией в рамках подписки Azure Dev Tools for Teaching (бывший Microsoft Imagine Premium(бывший DreamSpark – [TheNovomoskovsk university \(the branch\) - EMDEPT - DreamSparkPremium](http://e5.onthehub.com/WebStore/Welcome.aspx?vsrc=8&ws=9f5a10ad-c98b-e011-969d-0030487d8897) <http://e5.onthehub.com/WebStore/Welcome.aspx?vsrc=8&ws=9f5a10ad-c98b-e011-969d-0030487d8897>). Номер учетной записи e5: 100039214).

3. Архиватор 7zip (распространяется под лицензией GNULGPLlicense)

4. AdobeAcrobatReader - ПО [Acrobat Reader DC](https://acrobat.adobe.com/ru/ru/acrobat/pdf-reader/volume-distribution.html) и мобильное приложение AcrobatReader являются бесплатными и доступны для корпоративного распространения (<https://acrobat.adobe.com/ru/ru/acrobat/pdf-reader/volume-distribution.html>).

5. Браузер MozillaFireFox (распространяется под лицензией MozillaPublicLicense 2.0 (MPL))

### 14. ТРЕБОВАНИЯ К ОЦЕНКЕ КАЧЕСТВА ОСВОЕНИЯ ДИСЦИПЛИНЫ

Наименование разделов	Основные показатели оценки	Формы и методы контроля и оценки
<b>Раздел 1. Введение</b>	<i>Знает:</i> - сущность понятий «полимер» и «пластическая масса», состав и классификацию пластмасс	Оценка за устный опрос Оценка за контрольную работу №1 Оценка за зачет (семестр <u>7</u> )
<b>Раздел 2. Полимеризационные пластмассы</b> Полиэтилен, полипропилен и другие полиолефины	<i>Знает:</i> - физико-химические основы получения наиболее важных типов полимеров - конкретные технологии промышленного производства наиболее важных типов пластмасс - методы определения основных технологических и эксплуатационных показателей пластмасс <i>Умеет:</i> - теоретически обосновывать выбор конкретной технологии производства полимера и пластмассы на его основе - оценивать технологические и эксплуатационные свойства пластмасс <i>Владеет:</i> - навыками получения и переработки пластических масс - навыками анализа технологических схем производства пластмасс - навыками оценки свойств пластмасс	Оценка за устный опрос Оценка за контрольную работу №1 Оценка за лабораторный практикум Оценка за зачет (семестр <u>7</u> )
<b>Раздел 3 Полистирол и сополимера стирола</b>	<i>Знает:</i> - физико-химические основы получения наиболее важных типов полимеров - конкретные технологии промышленного производства наиболее важных типов пластмасс - методы определения основных технологических и эксплуатационных показателей пластмасс <i>Умеет:</i> - теоретически обосновывать выбор конкретной технологии производства полимера и пластмассы на его основе - оценивать технологические и эксплуатационные свойства пластмасс <i>Владеет:</i> - навыками получения и переработки пластических масс - навыками анализа технологических схем производства пластмасс - навыками оценки свойств пластмасс	Оценка за устный опрос Оценка за контрольную работу №2 Оценка за лабораторный практикум Оценка за зачет (семестр <u>7</u> )
<b>Раздел 4 Полимеры на основе хлорированных и фторированных непредельных углеводородов</b>	<i>Знает:</i> - физико-химические основы получения наиболее важных типов полимеров - конкретные технологии промышленного производства наиболее важных типов пластмасс - методы определения основных технологических и эксплуатационных показателей пластмасс <i>Умеет:</i>	Оценка за устный опрос Оценка за контрольную работу №3 Оценка за лабораторный практикум

<p><b>Раздел 5</b> Полимеры на основе эфиров акриловой и метакриловой кислот. Пластмассы на основе виниловых эфиров</p>	<p>- теоретически обосновывать выбор конкретной технологии производства полимера и пластмассы на его основе  - оценивать технологические и эксплуатационные свойства пластмасс  <i>Владеет:</i>  - навыками получения и переработки пластических масс  - навыками анализа технологических схем производства пластмасс  - навыками оценки свойств пластмасс</p>	<p>Оценка за зачет (семестр <u>7</u>)</p>
<p><b>Раздел 6</b> Пластмассы на основе простых полиэфиров Термоэластопласты</p>	<p><i>Знает:</i>  - физико-химические основы получения наиболее важных типов полимеров  - конкретные технологии промышленного производства наиболее важных типов пластмасс  - методы оценки основных технологических и эксплуатационных показателей пластмасс  <i>Умеет:</i>  - теоретически обосновывать выбор конкретной технологии производства полимера и пластмассы на его основе  <i>Владеет:</i>  - навыками анализа технологических схем производства пластмасс</p>	<p>Оценка за устный опрос  Оценка за контрольную работу №4  Оценка за зачет (семестр <u>7</u>)</p>
<p><b>Раздел 7</b> Поликонденсационные пластмассы Фенолформальдегидные олигомеры и пластмассы на их основе</p>	<p><i>Знает:</i>  - физико-химические основы получения наиболее важных типов полимеров  - конкретные технологии промышленного производства наиболее важных типов пластмасс  - методы определения основных технологических и эксплуатационных показателей пластмасс  <i>Умеет:</i>  - теоретически обосновывать выбор конкретной технологии производства полимера и пластмассы на его основе  - оценивать технологические и эксплуатационные свойства пластмасс  <i>Владеет:</i>  - навыками получения и переработки пластических масс  - навыками анализа технологических схем производства пластмасс  - навыками оценки свойств пластмасс</p>	<p>Оценка за устный опрос  Оценка за контрольную работу №5  Оценка за лабораторный практикум  Оценка за зачет (семестр <u>7</u>)</p>
<p><b>Раздел 8</b> Аминоальдегидные олигомеры и пластмассы на их основе</p>	<p><i>Знает:</i>  - физико-химические основы получения наиболее важных типов полимеров  - конкретные технологии промышленного производства наиболее важных типов пластмасс  - методы определения основных технологических и эксплуатационных показателей пластмасс  <i>Умеет:</i>  - теоретически обосновывать выбор конкретной технологии производства полимера и пластмассы на его основе  - оценивать технологические и эксплуатационные свойства пластмасс  <i>Владеет:</i>  - навыками получения и переработки пластических масс  - навыками анализа технологических схем производства пластмасс</p>	<p>Оценка за устный опрос  Оценка за контрольную работу №5  Оценка за лабораторный практикум  Оценка за зачет (семестр <u>7</u>)</p>

<p><b>Раздел 9</b> Кремнийорганические полимеры и материалы на их основе</p>	<p><i>Знает:</i>  - физико-химические основы получения наиболее важных типов полимеров  - конкретные технологии промышленного производства наиболее важных типов пластмасс  - методы определения основных технологических и эксплуатационных показателей пластмасс  <i>Умеет:</i>  - теоретически обосновывать выбор конкретной технологии производства полимера и пластмассы на его основе  - оценивать технологические и эксплуатационные свойства пластмасс  <i>Владеет:</i>  - навыками получения и переработки пластических масс  - навыками анализа технологических схем производства пластмасс  - навыками оценки свойств пластмасс</p>	<p>Оценка за устный опрос  Оценка за контрольную работу №6  Оценка за лабораторный практикум  Оценка за зачет (семестр <u>7</u>)</p>
<p><b>Раздел 10</b> Пластмассы на основе полиэфиров</p>	<p><i>Знает:</i>  - физико-химические основы получения наиболее важных типов полимеров  - конкретные технологии промышленного производства наиболее важных типов пластмасс  <i>Умеет:</i>  - теоретически обосновывать выбор конкретной технологии производства полимера и пластмассы на его основе  <i>Владеет:</i>  - навыками анализа технологических схем производства пластмасс</p>	<p>Оценка за устный опрос  Оценка за контрольную работу №6  Оценка за зачет (семестр <u>7</u>)</p>
<p><b>Раздел 11</b> Пластмассы на основе полиамидов</p>	<p><i>Знает:</i>  - физико-химические основы получения наиболее важных типов полимеров  - конкретные технологии промышленного производства наиболее важных типов пластмасс  методы определения основных технологических и эксплуатационных показателей пластмасс  <i>Умеет:</i>  - теоретически обосновывать выбор конкретной технологии производства полимера и пластмассы на его основе  <i>Владеет:</i>  - навыками анализа технологических схем производства пластмасс</p>	<p>Оценка за устный опрос  Оценка за контрольную работу №6  Оценка за зачет (семестр <u>7</u>)</p>
<p><b>Раздел 12</b> Полимеры, получаемые по реакции полиприсоединения и пластмассы на их основе.  Другие типы пластмасс</p>	<p><i>Знает:</i>  - физико-химические основы получения наиболее важных типов полимеров  - конкретные технологии промышленного производства наиболее важных типов пластмасс  - методы определения основных технологических и эксплуатационных показателей пластмасс  <i>Умеет:</i>  - теоретически обосновывать выбор конкретной технологии производства полимера и пластмассы на его основе  - оценивать технологические и эксплуатационные свойства пластмасс  <i>Владеет:</i>  - навыками получения и переработки пластических масс  - навыками анализа технологических схем производства пластмасс  - навыками оценки свойств пластмасс</p>	<p>Оценка за устный опрос  Оценка за контрольную работу №7  Оценка за зачет (семестр <u>7</u>)</p>

**АННОТАЦИЯ**  
**рабочей программы дисциплины**  
**«Технология пластмасс»**

**1. Общая трудоемкость (з.е./ час): 2 / 72.** Форма промежуточного контроля: зачет. Дисциплина изучается на 4 курсе в 7 семестре.

**2. Место дисциплины в структуре образовательной программы**

Дисциплина **Б1.В.09.ДВ.01.01 Технология пластмасс** реализуется в рамках части, формируемой участниками образовательных отношений блока Б1.В Модуль дисциплин профиля Технология и переработка полимеров. Является дисциплиной по выбору.

Дисциплина базируется на дисциплинах (модулях): Органическая химия, Физическая химия, Коллоидная химия, Химия полимеров, Физика полимеров, Теоретические основы переработки полимеров, Технология переработки полимеров, Основные процессы переработки полимеров, Специальные методы переработки полимеров.

**3. Цель и задачи изучения дисциплины**

Целью освоения дисциплины является формирование у обучающихся базовых представлений о технологии получения пластических масс, их свойствах и областях применения.

Задачи преподавания дисциплины:

- ознакомление студентов с историей развития, современным состоянием и перспективами развития производства пластических масс в целом, так и наиболее важных их групп,
- приобретение знаний об основных свойствах и областях применения наиболее важных классов полимеров и пластмасс на их основе.
- приобретение знаний о технологиях получения пластических масс,
- формирование умений и навыков получения пластических масс
- приобретение и формирование навыков оценки эксплуатационных свойств пластмасс.

**4. Содержание дисциплины**

Введение. Полимеризационные пластмассы. Полиэтилен, полипропилен и другие полиолефины. Полистирол и сополимеры стирола. Полимеры на основе хлорированных и фторированных непредельных углеводородов и пластмассы на их основе. Полимеры на основе эфиров акриловой и метакриловой кислот. Полимеры сложных и простых виниловых эфиров. Пластмассы на основе простых полиэфиров. Термозластопласты. Поликонденсационные пластмассы. Фенолформальдегидные олигомеры и пластмассы на их основе. Аминоальдегидные олигомеры и пластмассы на их основе. Кремнийорганические полимеры и пластические массы на их основе. Пластмассы на основе полиэфиров. Пластмассы на основе полиамидов. Полимеры, получаемые по реакции полиприсоединения и пластмассы на их основе. Пластические массы на основе химически модифицированных полимеров.

**5. Планируемые результаты обучения по дисциплине, обеспечивающие достижение планируемых результатов освоения образовательной программы**

В результате освоения ОПОП бакалавриата обучающийся должен овладеть следующими компетенциями и индикаторами достижения компетенций:

**ПК-2** Способен принимать технические решения при разработке технологических процессов, их проведения в рамках регламентов, выявлять и устранять отклонения, выбирать технические средства для измерения базовых параметров техпроцесса, сырья, продукции с учетом экологических аспектов.

**ПК-2.4** Способен проводить анализ материалов на стадиях входного, текущего технологического и заключительного контроля и осуществлять оценку получаемых результатов.

**ПК-5** Способен осуществлять проведение работ по обработке и анализу научно-технической информации и результатов исследований, выполнять эксперименты и оформлять результаты исследований и разработок, готовность осуществлять подготовку документации, проектов планов и программ проведения отдельных этапов работ

**ПК-5.3** Готов использовать знание свойств химических элементов, соединений и материалов на их основе для решения задач профессиональной деятельности

**Знать:**

- сущность понятий «полимер» и «пластическая масса», состав и классификацию пластмасс
- физико-химические основы получения наиболее важных типов полимеров
- конкретные технологии промышленного производства наиболее важных типов пластмасс
- методы определения основных технологических и эксплуатационных показателей пластмасс

**Уметь:**

- теоретически обосновывать выбор конкретной технологии производства полимера и пластмассы на его основе
- оценивать технологические и эксплуатационные свойства пластмасс

**Владеть:**

- навыками оценки свойств пластмасс
- навыками получения и переработки пластических масс
- навыками анализа технологических схем производства пластмасс

**6. Виды учебной работы и их объем**

Семестр \_7\_

Вид учебной работы	Объем		в том числе в форме практической	
	з.е.	акад. ч.	з.е.	акад. ч.
<b>Общая трудоемкость дисциплины</b>	<b>2</b>	<b>72</b>	<i>0,88</i>	<i>32</i>
<b>Контактная работа:</b>	<b>1,33</b>	<b>48</b>	<i>0,88</i>	<i>32</i>
Лекции	<i>0,44</i>	<i>16</i>	<i>0</i>	<i>0</i>
Практические занятия (ПЗ)	<i>0,44</i>	<i>16</i>	<i>0,44</i>	<i>16</i>
Лабораторные работы (ЛР)	<i>0,44</i>	<i>16</i>	<i>0,44</i>	<i>16</i>
<b>Самостоятельная работа:</b>	<b>0,67</b>	<b>24</b>	<i>0</i>	<i>0</i>
Проработка лекционного материала	<i>0,22</i>	<i>8</i>	<i>0</i>	<i>0</i>
Подготовка к лабораторным занятиям	<i>0,17</i>	<i>6</i>	<i>0</i>	<i>0</i>
Подготовка к контрольным пунктам	<i>0,28</i>	<i>10</i>	<i>0</i>	<i>0</i>
<b>Форма (ы) контроля:</b>	Зачет			

Министерство науки и высшего образования Российской Федерации

Новомосковский институт (филиал)  
федерального государственного бюджетного образовательного учреждения  
высшего образования  
«Российский химико-технологический университет  
имени Д.И. Менделеева»  
(Новомосковский институт РХТУ им.Д.И.Менделеева)



## РАБОЧАЯ ПРОГРАММА ДИСЦИПЛИНЫ

**Б1.В.09.ДВ.01.01 «Технология эластомеров»**

**Направление подготовки: 18.03.01 Химическая технология**

**Направленность (профиль): Технология и переработка полимеров**

Квалификация: бакалавр

**Форма обучения**

*очная*

Новомосковск - 2021



## **1. ОБЩИЕ ПОЛОЖЕНИЯ**

### **1.1. Нормативные документы, используемые при разработке основной образовательной программы**

Нормативную правовую базу разработки рабочей программы практики составляют:

Федеральный закон от 29.12.2012 N 273-ФЗ (ред. от 02.07.2021) "Об образовании в Российской Федерации"(с изм. и доп., вступ. в силу с 01.09.2021);

Федеральный закон от 31.07.2020 г №304-ФЗ «О внесении изменений в Федеральный закон «Об образовании в Российской Федерации» по вопросам воспитания обучающихся»;

«Порядок организации и осуществления образовательной деятельности по образовательным программам высшего образования — программам бакалавриата, программам специалитета, программам магистратуры», утвержденный приказом Министерства образования и науки РФ от 06.04.2021 г N 245;

Федеральный государственный образовательный стандарт высшего образования (ФГОС ВО) (ФГОС-3++) по направлению подготовки 18.03.01 Химическая технология, утвержденного приказом Министерства образования и науки Российской Федерации от 7 августа 2020 г. № 922 (Зарегистрировано в Минюсте России 19 августа 2020 г. N 59336);

Положение о практической подготовке обучающихся, утвержденное приказом Министерства науки и высшего образования Российской Федерации и Министерства просвещения Российской Федерации от 5 августа 2020 г. N 885/390 (зарегистрирован Министерством юстиции Российской Федерации 11 сентября 2020 г., регистрационный N 59778);

Методические рекомендации по организации образовательного процесса для обучения инвалидов и лиц с ограниченными возможностями здоровья в образовательных организациях высшего образования, в том числе оснащенности образовательного процесса (утверждены заместителем Министра образования и науки РФ А.А. Климовым от 08.04.2014 № АК-44/05вн)

Устав ФГБОУ ВО РХТУ им. Д.И. Менделеева;

Положение о Новомосковском институте (филиале) РХТУ им. Д.И. Менделеева.

Локальные нормативные акты Новомосковского института (филиала) РХТУ им. Д.И. Менделеева.

Положение о порядке организации и осуществления образовательной деятельности по образовательным программам высшего образования - программам бакалавриата, программам специалитета, программам магистратуры в НИ РХТУ им. Д.И. Менделеева, принятым решением Ученого совета НИ РХТУ им. Д.И. Менделеева от 30.10.2019;

Положения об электронной информационно-образовательной среде Новомосковского института (филиала) федерального государственного бюджетного образовательного учреждения высшего образования «Российский химико-технологический университет имени Д.И. Менделеева»

Рабочая программа дисциплины (далее – Программа, РПД) составлена в соответствии с требованиями Федерального государственного образовательного стандарта высшего образования (уровень бакалавриата) по направлению подготовки 18.03.01 Химическая технология, утвержденного приказом Министерства образования и науки Российской Федерации от 7 августа 2020 г. № 922 (Зарегистрировано в Минюсте России 19 августа 2020 г. N 59336) (ФГОС ВО), рекомендациями Учебно-методической комиссии НИ РХТУ им. Д.И. Менделеева и накопленным опытом преподавания дисциплины кафедрой «Химическая технология органических веществ и полимерных материалов» НИРХТУ им. Д.И. Менделеева (далее – Институт).

Контроль успеваемости студентов ведется по принятой в Институте системе.

Рабочая программа дисциплины может быть реализована с применением электронного обучения и дистанционных образовательных технологий полностью или частично.

## **2. ЦЕЛЬ И ЗАДАЧИ ОСВОЕНИЯ УЧЕБНОЙ ДИСЦИПЛИНЫ**

Целью освоения дисциплины является формирование у обучающихся базовых представлений о технологии производства эластомеров, их свойствах и областях применения.

Задачи преподавания дисциплины:

- приобретение теоретических знаний о составе, свойствах, физико-химических основах и технологии получения эластомеров;
- приобретение и формирование умений и навыков получения и переработки эластомерных композиций;
- приобретение и формирование навыков оценки технологических и эксплуатационных свойств эластомеров;

## **3. МЕСТО ДИСЦИПЛИНЫ В СТРУКТУРЕ ОПОП**

Дисциплина **Б1.В.09.ДВ.01.02 Технология эластомеров** реализуется в рамках части, формируемой участниками образовательных отношений блока Б1.В Модуль дисциплин профиля Технология и переработка полимеров. Является дисциплиной по выбору.

Дисциплина базируется на дисциплинах (модулях): Органическая химия, Физическая химия, Коллоидная химия, Химия полимеров, Физика полимеров, Теоретические основы переработки полимеров, Технология переработки полимеров, Основные процессы переработки полимеров, Специальные методы переработки полимеров.

#### 4. ТРЕБОВАНИЯ К РЕЗУЛЬТАТАМ ОСВОЕНИЯ ДИСЦИПЛИНЫ

Изучение дисциплины направлено на приобретение следующих **компетенций и индикаторов их достижения**:

##### Профессиональные компетенции и индикаторы их достижения

Задача профессиональной деятельности	Объект или область знания	Код и наименование ПК	Код и наименование индикатора достижения ПК	Основание (профессиональный стандарт, анализ опыта) Обобщенные трудовые функции
<b>Научно-исследовательский тип задач профессиональной деятельности</b>				
Осуществление научно-исследовательской деятельности по решению прикладных задач химической технологии	Химические вещества, материалы, химические процессы и явления, источники профессиональной информации, аналитическое исследовательское оборудование	<b>ПК-5</b> Способен осуществлять проведение работ по обработке и анализу научно-технической информации и результатов исследований, выполнять эксперименты и оформлять результаты исследований и разработок, готовность осуществлять подготовку	<b>ПК-5.3</b> Готов использовать знание свойств химических элементов, соединений и материалов на их основе для решения задач профессиональной деятельности.	ПС «Специалист по химической переработке нефти и газа», код 19.002, утвержденный приказом Министерства труда и социальной защиты Российской Федерации от 21.11.2014 № 926н (в ред. Приказа Минтруда России от 12.12.2016 г. № 727н) Анализ требований к профессиональным компетенциям, предъявляемым к выпускникам на рынке труда
<b>Технологический тип задач профессиональной деятельности</b>				
Управление технологическими процессами промышленного производства	Оборудование, технологические процессы промышленные системы получения веществ, материалов. Методы средства диагностики контроля технического состояния технологического оборудования	<b>ПК-2</b> Способен принимать технические решения при разработке технологических процессов, их проведения в рамках регламентов, выявлять и устранять отклонения, выбирать технические средства для измерения базовых параметров техпроцесса, сырья, продукции с учетом экологических аспектов.	<b>ПК-2.4</b> Способен проводить анализ материалов на стадиях входного текущего технологического заключительного контроля осуществлять оценку получаемых результатов.	ПС «Специалист по химической переработке нефти и газа», код 19.002, утвержденный приказом Министерства труда и социальной защиты Российской Федерации от 21.11.2014 № 926н (в ред. Приказа Минтруда России от 12.12.2016 г. № 727н) Анализ требований к профессиональным компетенциям, предъявляемым к выпускникам на рынке труда

**В результате изучения дисциплины студент бакалавриата должен:**

**Знать:**

- основные технологические и эксплуатационные свойства эластомеров
- сущность понятий «эластомер» и «каучук», классификацию каучуков
- состав резиновых смесей
- физико-химические основы и методы получения наиболее важных типов эластомеров

**Уметь:**

- оценивать технологические и эксплуатационные свойства эластомеров
- составить рецептуру эластомерной композиции

**Владеть:**

- навыками оценки результатов анализа технологических и эксплуатационных свойств эластомеров
- навыками получения и переработки эластомерных композиций

**5. ОБЪЕМ ДИСЦИПЛИНЫ И ВИДЫ ОБРАЗОВАТЕЛЬНОГО ПРОЦЕССА**Семестр 7

Вид учебной работы	Объем		в том числе в форме практической	
	з.е.	акад. ч.	з.е.	акад. ч.
<b>Общая трудоемкость дисциплины</b>	<b>2</b>	<b>72</b>	<b>0,88</b>	<b>32</b>
<b>Контактная работа:</b>	<b>1,33</b>	<b>48</b>	<b>0,88</b>	<b>32</b>
Лекции	0,44	16	0	0
Практические занятия (ПЗ)	0,44	16	0,44	16
Лабораторные работы (ЛР)	0,44	16	0,44	16
<b>Самостоятельная работа:</b>	<b>0,67</b>	<b>24</b>	<b>0</b>	<b>0</b>
Проработка лекционного материала	0,22	8	0	0
Подготовка к лабораторным занятиям	0,33	12	0	0
Подготовка к контрольным пунктам	0,12	4	0	0
<b>Форма (ы) контроля:</b>	Зачет			

**6. СОДЕРЖАНИЕ ДИСЦИПЛИНЫ****6.1. Разделы дисциплины и виды занятий**

№ п/п	Раздел дисциплины	ак. часов								
		Всего	в т.ч. в форме практ. подг.	Лекции	в т.ч. в форме практ. подг.	Прак. зан.	в т.ч. в форме практ. подг.	Лаб. работы	в т.ч. в форме практ. подг.	Сам. работа
1.	Тема 1. Предмет и задачи курса	1		1	-	-	-	-	-	
2.	Тема 2. Каучуки и эластомеры	6	2	2	-	2	2	-	-	2
3.	Тема 3. Производство резиновых смесей и композиций на основе эластомеров	11	6	2	-	2	2	4	4	3
4.	Тема 4. Ингредиенты резиновых смесей	15	8	3	-	4	4	4	4	4
5.	Тема 5. Основы процесса вулканизации каучуков	12	4	4	-	4	4	-	-	4
6.	Тема 6. Способы вулканизации	27	6	4	-	4	4	8	8	11
	<b>ИТОГО</b>	<b>72</b>	<b>32</b>	<b>16</b>	<b>-</b>	<b>16</b>	<b>16</b>	<b>16</b>	<b>16</b>	<b>24</b>

## 6.2. Содержание разделов дисциплины

№ раздела	Наименование раздела дисциплины	Содержание раздела
1.	Предмет и задачи курса	Структура, цель и задачи дисциплины. Краткая историческая справка об особенностях развития отечественной резиновой промышленности пути ее совершенствования. Вклад русских ученых в решение проблемы производства синтетического каучука
2	Каучуки и эластомеры	Общие сведения о каучуках: состав, классификация, свойства, применение. Каучуки общего и специального назначения. Жидкие каучуки. Латексы. Сущность понятия эластомеры. Технологические и эксплуатационные свойства каучуков и смесей на их основе.
3	Производство резиновых смесей и композиций на основе эластомеров	Производство сырых резиновых смесей одно- и двухстадийным способом (периодическое смешение на вальцах, периодическое смешение в закрытых роторных смесителях, непрерывное смешение в червячных машинах). Технологические схемы, применяемое оборудование, преимущества и недостатки одно- и двухстадийных методов, технологические параметры и их влияние на качество продукции.
4	Ингредиенты резиновых смесей	Состав сырых резиновых смесей. Вулканизирующие агенты: сера, селен, органические перикиси, оксиды металлов, дисульфиды, диамины, диизоцианаты и другие бифункциональные соединения. Ускорители вулканизации: ультраускорители (дитиокарбаматы, ксантогенаты), ускорители средней активности (тиазолы, тиурамы, альдегидамины), ускорители низкой активности-замедленного действия (сульфенамиды, гуанидины) Активаторы ускорителей вулканизации: оксиды и гидроксиды металлов в присутствии жирных кислот типа стеариновой, олеиновой и др) Антикорчинг. Наполнители (сажа, мел, тальк, волокна и др.), противостарители, мягчители и пластификаторы (мазут, гудрон, рубракс, ароматические масла, хлорпарафины, синтетические пластификаторы типа дибутилфталата).
5	Основы процесса вулканизации каучуков	Общие сведения о процессе вулканизации каучуков. Сущность и стадии процесса. Основные понятия процесса: индукционный период, оптимум вулканизации, плато вулканизации, перевулканизация или реверсия. Кривая вулканизации. Зависимость вязкости по Муни при вулканизации. Метод определения времени подвулканизации. Факторы, определяющие скорость вулканизации и частоту сшивки макромолекул. Вулканизация каучуков общего назначения серой: вулканизуемые каучуки, практическая значимость процесса, расщепление восьмичленного кольца серы. Реакции сшивания серой по двойной связи и без использования двойной связи. Безсерная вулканизация каучуков специального назначения.
6	Способы вулканизации	Технические способы вулканизации резиновых изделий: вулканизация паром, непрерывная вулканизация в среде жидкого теплоносителя, вулканизация горячим воздухом, вулканизация в расплаве солей, вулканизация токами высокой частоты, вулканизация в псевдо- и магнитоожженном слое. Радиационная вулканизация эластомерных изделий. Сущность процессов, схемы установок, преимущества и недостатки методов, технологические параметры и их влияние на качество продукции.

## 7. СООТВЕТСТВИЕ СОДЕРЖАНИЯ ТРЕБОВАНИЯМ К РЕЗУЛЬТАТАМ ОСВОЕНИЯ ДИСЦИПЛИНЫ

№	В результате освоения дисциплины студент должен:	Раздел 1	Раздел 2	Раздел 3	Раздел 4	Раздел 5	Раздел 6
		Знать					

1	- сущность понятий «эластомер» и «каучук», классификацию каучуков	+	+				
2	состав резиновых смесей			+	+		
3	-физико-химические основы и методы получения наиболее важных типов эластомеров			+		+	+
4	- основные технологические и эксплуатационные свойства эластомеров		+				+
<b>Уметь:</b>							
1	-составить рецептуру эластомерной композиции			+	+	+	
2	- оценивать технологические и эксплуатационные свойства эластомеров		+				+
<b>Владеть:</b>							
1	- навыками получения и переработки эластомерных композиций			+	+	+	+
2	навыками оценки результатов анализа технологических и эксплуатационных свойств эластомеров		+				+

В результате освоения дисциплины студент должен овладеть следующими компетенциями и индикаторами их достижения:

	Код и наименование компетенции	Код и наименование индикатора достижения компетенции	Раздел 1	Раздел 2	Раздел 3	Раздел 4	Раздел 5	Раздел 6
1	<b>ПК-5</b> Способен осуществлять проведение работ по обработке и анализу научно-технической информации и результатов исследований, выполнять эксперименты и оформлять результаты исследований и разработок, готовность осуществлять подготовку документации, проектов планов и программ проведения отдельных этапов работ	<b>ПК-5.3</b> Готов использовать знание свойств химических элементов, соединений и материалов на их основе для решения задач профессиональной деятельности.	+	+	+	+	+	+
2	<b>ПК-2</b> Способен принимать технические решения при разработке технологических процессов, их проведения в рамках регламентов, выявлять и устранять отклонения, выбирать технические средства для измерения базовых параметров техпроцесса, сырья, продукции с учетом экологических аспектов.	<b>ПК-2.4</b> Способен проводить анализ материалов на стадиях входного, текущего технологического и заключительного контроля и осуществлять оценку получаемых результатов.		+		+	+	+

## 8. ПРАКТИЧЕСКИЕ И ЛАБОРАТОРНЫЕ ЗАНЯТИЯ

### 8.1. Практические занятия

#### Темы практических занятий по дисциплине

№ п/п	№ раздела дисциплины	Тематика практических занятий (семинаров)	Трудоемкость час.
1	1, 2	Основные сведения о каучуках и эластомерах.	2
2	3	Производство сырых резиновых смесей :одно- и двухстадийным способом.	2
3	4	Состав сырых резиновых смесей: назначение ингредиентов	4
4	5	Основы процесса вулканизации каучуков.	4
5	6	Технические способы проведения вулканизации	4

### 8.2. Лабораторные занятия

Выполнение лабораторного практикума способствует закреплению учебного материала, изучаемого в дисциплине «Технология эластомеров», позволяет освоить методы экспериментальных исследований, технику лабораторных работ.

#### Лабораторные работы и разделы, которые они охватывают

№ п/п	№ раздела дисциплины	Наименование лабораторных работ	Трудоемкость час.
1.	4	Составление рецептуры сырой резиновой смеси.	4
2	3	Получение сырой резиновой смеси на вальцах.	4
3	6	Вулканизация резиновых изделий (в среде жидкого теплоносителя)	4
4	2, 6	Оценка эксплуатационных свойств эластомеров	4

## 9. САМОСТОЯТЕЛЬНАЯ РАБОТА

Самостоятельная работа проводится с целью освоения знаний и умений по дисциплине и предусматривает:

- ознакомление и проработку рекомендованной литературы, работу с электронно-библиотечными системами
- подготовку к устным опросам, контрольным работам по материалу лекционного курса, подготовку к лабораторным работам.
- посещение отраслевых выставок и семинаров;
- участие в семинарах, конференциях, проводимых в Институте по тематике дисциплины;
- подготовку к сдаче зачета (7\_ семестр) по дисциплине.

Планирование времени на самостоятельную работу, необходимого на изучение дисциплины, студентам надо осуществлять на весь период изучения, предусматривая при этом регулярное повторение пройденного материала. Материал, законспектированный на лекциях, необходимо регулярно дополнять сведениями из литературных источников, представленных в рабочей программе. При работе с указанными источниками рекомендуется составлять краткий конспект материала, с обязательным фиксированием библиографических данных источника.

## 10. ОЦЕНОЧНЫЕ МАТЕРИАЛЫ

Оценочные материалы представлены в виде отдельного документа – Фонда оценочных средств, являющегося неотъемлемой частью рабочей программы дисциплины.

## 11. МЕТОДИЧЕСКИЕ УКАЗАНИЯ ПО ОСВОЕНИЮ ДИСЦИПЛИНЫ

Организация образовательного процесса регламентируется учебным планом и расписанием учебных занятий. Язык обучения (преподавания) — русский. Для всех видов аудиторных занятий «час» устанавливается продолжительностью 45 минут. Зачетная единица составляет 27 астрономических часов или 36 академических час. Через каждые 45 мин контактной работы делается перерыв продолжительностью 5 мин, а после двух час контактной работы делается перерыв продолжительностью 10 мин.

Сетевая форма реализации программы дисциплины не используется.

Обучающийся имеет право на зачет результатов обучения по дисциплине, если она освоена им при получении среднего профессионального образования и (или) высшего образования, а также дополнительного образования (при наличии) (далее - зачет результатов обучения). Зачтенные результаты обучения учитываются в качестве результатов промежуточной аттестации в установленном в Институте порядке.

Сетевая форма реализации программы дисциплины не используется.

### 11.1. Образовательные технологии

Образовательный процесс при освоении дисциплины основывается на использовании традиционных, инновационных и информационных образовательных технологий. Возможна реализация ОПОП с применением электронного обучения и дистанционных образовательных технологий. Традиционные образовательные технологии представлены лекциями и семинарскими (практическими) занятиями. Инновационные образовательные технологии используются в виде применения активных и интерактивных форм проведения занятий. Информационные образовательные технологии реализуются путем активизации самостоятельной работы студентов в информационной образовательной среде. При проведении учебных занятий обеспечивается развитие у обучающихся навыков командной работы, межличностной коммуникации, принятия решений, лидерских качеств (включая проведение групповых дискуссий, анализ ситуаций и имитационных моделей, преподавание дисциплин (модулей) в форме курсов, составленных на основе результатов научных исследований, проводимых организацией, в том числе с учетом региональных

особенностей профессиональной деятельности выпускников и потребностей работодателей).

### **11.2. Лекции**

Лекционный курс предполагает систематизированное изложение основных вопросов содержания дисциплины.

На первой лекции лектор обязан предупредить студентов, применительно к какому базовому учебнику (учебникам, учебным пособиям) будет прочитан курс.

Лекционный курс обеспечивает более глубокое понимание учебных вопросов при значительно меньшей затрате времени, чем это требуется среднестатистическому студенту на самостоятельное изучение материала.

### **11.3. Занятия семинарского типа**

Семинарские (практические) занятия представляют собой детализацию лекционного теоретического материала, направлены на отработку навыков, проводятся в целях закрепления курса и охватывают все основные разделы дисциплины.

Основной формой проведения семинаров и практических занятий является обсуждение наиболее проблемных и сложных вопросов по отдельным темам, а также решение задач и разбор примеров и ситуаций при контактной работе. В обязанности преподавателя входят: оказание методической помощи и консультирование студентов по соответствующим темам курса, ответы на вопросы, управление процессом решения задач.

Активность на практических занятиях оценивается по следующим критериям:

- ответы на вопросы, предлагаемые преподавателем;
- участие в дискуссиях;
- выполнение заданий;

Доклады и оппонирование докладов проверяют степень владения теоретическим материалом, а также корректность и строгость рассуждений.

Оценивание практических заданий входит в оценку.

### **11.4. Лабораторные работы**

Лабораторный практикум начинается с ознакомления с техникой безопасности.

По каждой лабораторной работе студент оформляет письменный отчет. Текущий контроль на лабораторных работах проводится в виде устных опросов – «защита» по итогам лабораторных работ. Оценивается ход лабораторных работ, достигнутые результаты, качество оформления отчета, своевременность сдачи.

### **11.5. Самостоятельная работа студента**

Для успешного усвоения дисциплины необходимо не только посещать аудиторские занятия, но и вести активную самостоятельную работу. При самостоятельной проработке курса обучающиеся должны:

- повторить законспектированный на лекционном занятии материал и дополнить его с учетом рекомендованной по данной теме литературы;
- изучить рекомендованную основную и дополнительную литературу, составлять тезисы, аннотации и конспекты наиболее важных моментов;
- использовать для самопроверки материала оценочные средства.

### **11.6 Методические рекомендации для преподавателей**

#### **Основные принципы обучения**

1. Цель обучения – развить мышление, выработать мировоззрение; познакомить с идеями и методами науки; научить применять принципы и законы для решения простых и нестандартных задач в области технологии пластмасс.

2. Обучение должно органически сочетаться с воспитанием. Нужно развивать в студентах волевые качества и трудолюбие. Ненавязчиво, к месту прививать элементы культуры поведения. В частности, преподаватель должен личным примером воспитывать в студентах пунктуальность и уважение к чужому времени. Недопустимо преподавание односеместровой учебной дисциплины превращать в многосеместровое. Возникшая академическая задолженность должна быть ликвидирована в период следующего семестра до начала зачетной недели.

3. Обучение должно быть не пассивным (сообщим студентам некоторый объем информации, расскажем, как решаются те или иные задачи), а активным. Нужно строить обучение так, чтобы в овладении материалом основную роль играла память логическая, а не формальная. Запоминание должно достигаться через глубокое понимание.

4. Одно из важнейших условий успешного обучения – умение организовать работу студентов.

5. Отношение преподавателя к студентам должно носить характер доброжелательной требовательности. Для стимулирования работы студентов нужно использовать поощрение, одобрение, похвалу, но не порицание (порицание может применяться лишь как исключение). Преподаватель должен быть для студентов доступным.

6. Необходим регулярный контроль работы студентов. Правильно поставленный, он помогает им организовать систематические занятия, а преподавателю достичь высоких результатов в обучении.

7. Важнейшей задачей преподавателей, ведущих занятия по дисциплине, является выработка у студентов осознания необходимости и полезности знания дисциплины как теоретической и практической основы для изучения профильных дисциплин.

8. С целью более эффективного усвоения студентами материала данной дисциплины рекомендуется при проведении лекционных, практических и лабораторных занятий использовать современные технические средства обучения, а именно презентации лекций, наглядные пособия в виде схем приборов, деталей и конструкций приборов, компьютерное тестирование.

9. Для более глубокого изучения предмета и подготовки ряда вопросов (тем) для самостоятельного изучения по разделам дисциплины преподаватель предоставляет студентам необходимую информацию о использовании учебно-

методического обеспечения: учебниках, учебных пособиях, сборниках примеров и задач и описание лабораторных работ, наличии Интернет-ресурсов.

При текущем контроле рекомендуется использовать компьютерное или бланковое тестирование, контрольные коллоквиумы или контрольные работы.

Контрольное (итоговое) тестирование включает в себя задания по всем темам раздела рабочей программы дисциплины.

10. Цель лекции – формирование у студентов ориентировочной основы для последующего усвоения материала методом самостоятельной работы. Содержание лекции должно отвечать следующим дидактическим требованиям:

- 1 изложение материала от простого к сложному, от известного к неизвестному;
- 2 логичность, четкость и ясность в изложении материала;
- 3 возможность проблемного изложения, дискуссии, диалога с целью активизации деятельности студентов;
- 4 опора смысловой части лекции на подлинные факты, события, явления, статистические данные;
- 5 тесная связь теоретических положений и выводов с практикой и будущей профессиональной деятельностью студентов.

Преподаватель, читающий лекционные курсы, должен знать существующие в педагогической практике варианты лекций, их дидактические и воспитывающие возможности, а также их место в структуре процесса обучения.

11. При проведении аттестации студентов важно всегда помнить, что систематичность, объективность, аргументированность – главные принципы, на которых основаны контроль и оценка знаний студентов. Знание критериев оценки знаний обязательно для преподавателя и студента.

### **Организация лабораторного практикума**

Освоение студентом лабораторного практикума – необходимая составная часть работы студента при освоении дисциплины. Каждый студент за один семестр должен выполнить 4 лабораторные работы в рамках календарного плана занятий.

Все студенты перед началом работы в лаборатории проходят инструктаж по технике безопасности. Каждый студент в специальном журнале ставит свою подпись о том, что он прослушал инструктаж по технике безопасности работы в лаборатории и обязуется выполнять все пункты инструктажа.

1. Студенты не допускаются к работе в лаборатории в верхней одежде и при отсутствии белого халата.
2. Студент допускается к выполнению работы только после «допуска», т.е. проверки преподавателем готовности студента.

Готовность студента к выполнению лабораторной работы состоит в следующем:

а) подготовлен протокол текущей работы, подготовка включает: название работы, цель работы, схему установки, рабочие формулы и формулы для расчета погрешностей; перечень приборов и принадлежностей (технические характеристики заполняются в лаборатории); перечень заданий и таблицы для записи результатов измерений;

б) знание эксперимента и теории данной работы в рамках описания работы в практикуме и учебнике, умение работать с приборами, установками, оборудованием;

в) знание правил техники безопасности при работе с приборами и оборудованием, используемым в данной работе.

3. Студент не допускается к выполнению работы, если:

а) отсутствует лабораторный журнал (в качестве лабораторного журнала студент использует общую тетрадь) или не подготовлен протокол,

б) студент не знает теории работы в рамках теоретического введения в практикуме и не представляет, что и каким методом он будет измерять;

в) имеется более двух несданных ранее выполненных работ.

Однако до окончания лабораторного занятия студент, не получивший допуск, работает в лаборатории, устраняя допущенные недоработки.

4. Студентам, пропустившим занятия по уважительным причинам (имеется допуск из деканата), предоставляется возможность ее выполнения во время указанное ведущим преподавателем. Студентам, пропустившим занятия по неуважительным причинам, предоставляется возможность ее выполнения в зачетную неделю на «дублирском» занятии во время указанное ведущим преподавателем. Студенты, нуждающиеся в дополнительной подготовке, могут воспользоваться услугами Центра дополнительного образования и профессиональной подготовки.

5. В течение одного занятия допускается выполнение не более одной лабораторной работы.

6. Не допускается совместная работа 2-х и большего числа студентов за одной установкой, если это не предусмотрено методическими указаниями к выполнению данной работы.

7. На титульном листе лабораторного журнала должны быть указаны фамилия и инициалы студента, код учебной группы. Все записи выполняются ручкой, все рисунки (схемы, графики) выполняются карандашом. Для рисунков используется миллиметровая бумага, или они выполняются с использованием компьютера. Рисунки клеиваются в лабораторный журнал. Должны присутствовать все проводимые расчеты и расчет погрешностей. Оформление работы завершается написанием выводов.

В выводах должны содержаться ответы на следующие вопросы:

- а) приобрел ли студент знания, умения и навыки получения пластмасс?
- б) приобрел ли студент знания, умения и навыки определения свойств эластомеров?
- в) что получено (конкретный результат).

8. Прием «защиты» по лабораторной работе заключается в проверке:



- а) результатов работы,
  - б) оформления работы и выводов,
  - в) приобретенных навыков (порядка постановки эксперимента);
- а также знаний:

- г) цели и порядка работы;
- д) назначения, конструкция и принципа работы используемого оборудования;
- е) знаний теоретических вопросов по тематике лабораторной работы.

Выполненная работа отмечается в журнале студента подписью преподавателя и простановкой даты. Работа считается зачтенной, если на странице, где начинается ее описание, имеется 3 подписи преподавателя: за «допуск», «выполнение» и «защита» с указанием даты.

Правила работы преподавателей в лаборатории в зачетную неделю

1. К выполнению работ допускаются студенты, которым лектор или ведущий преподаватель предоставил допуск.
2. Лабораторные работы, выполненные в течение семестра, принимает тот преподаватель, который проводил занятия с группой в течение семестра. В случае отсутствия по уважительной причине этого преподавателя на зачетной неделе, зачет по лаборатории принимает лектор. При отсутствии лектора – руководитель ОПОП.
3. Во время проведения лабораторных работ учебно-вспомогательный персонал лаборатории работает под руководством ведущих занятий преподавателей и зав. лабораториями.

## **11.8. Методические указания для студентов**

### **По подготовке к лекционным занятиям**

Изучение дисциплины требует систематического и последовательного накопления теоретических знаний, следовательно, пропуски отдельных тем не позволяют глубоко освоить предмет. Студентам необходимо:

1. перед каждой лекцией просматривать рабочую программу дисциплины;
2. перед следующей лекцией необходимо просмотреть по конспекту материал предыдущей.

При затруднениях в восприятии материала следует обратиться к основным литературным источникам. Если разобраться в материале не удалось, необходимо обратиться к лектору или к преподавателю на практических занятиях. Не оставляйте «белых пятен» в освоении материала!

### **По подготовке к лабораторному практикуму**

1. Освоение студентом лабораторного практикума – необходимая составная часть работы студента при освоении дисциплины. Каждый студент за один семестр должен выполнить 6 лабораторных работ в рамках календарного плана занятий.

2. Студент допускается к выполнению работы только после «допуска», т.е. проверки преподавателем готовности студента. Готовность студента к выполнению лабораторной работы состоит в следующем:

- а) в журнале (в качестве журнала используется общая тетрадь) имеется описание текущей лабораторной работы: название работы, цель работы, схема установки, рабочие формулы и формулы для расчета погрешностей; перечень приборов и принадлежностей (технические характеристики заполняются в лаборатории); перечень заданий и таблицы для записи результатов измерений;
- б) знание эксперимента и теории данной работы в рамках описания работы в практикуме и учебнике, умение работать с приборами, установками, оборудованием;
- в) знание правил техники безопасности при работе с приборами и оборудованием, используемым в данной работе.

Студент не допускается к выполнению работы, если:

- а) отсутствует лабораторный журнал или не подготовлен протокол,
- б) студент не знает теории работы в рамках теоретического введения в практикуме и не представляет, что и каким методом он будет измерять;
- в) отсутствует белый халат.

Однако до окончания лабораторного занятия студент, не получивший допуск, работает в лаборатории, устраняя допущенные недоработки.

3. Студентам, пропустившим занятия по уважительным причинам (имеется допуск из деканата), предоставляется возможность ее выполнения во время указанное ведущим преподавателем. Студентам, пропустившим занятия по неуважительным причинам, предоставляется возможность ее выполнения в зачетную неделю на «дублиерском» занятии во время, указанное ведущим преподавателем.

4. В течение одного занятия допускается выполнение не более одной лабораторной работы.

5. Не допускается совместная работа 2-х и большего числа студентов за одной установкой, если это не предусмотрено методическими указаниями к выполнению данной работы.

6. На титульном листе лабораторного журнала должны быть указаны фамилия и инициалы студента, код учебной группы. Все записи выполняются ручкой, все рисунки (схемы, графики) выполняются карандашом. Для рисунков используется миллиметровая бумага, или они выполняются с использованием компьютера. Рисунки вклеиваются в лабораторный журнал. Должны присутствовать все проводимые расчеты и расчет погрешностей. Оформление работы завершается написанием выводов.

В выводах должны содержаться ответы на следующие вопросы:

- а) приобрел ли студент знания, умения и навыки получения пластмасс?
- б) приобрел ли студент знания, умения и навыки определения свойств пластмасс?
- в) что получено (конкретный результат).

8. Прием «защиты» по лабораторной работе заключается в проверке:

- а) результатов работы,
- б) оформления работы и выводов,
- в) приобретенных навыков (порядка постановки эксперимента);

а также знаний:

- г) цели и порядка работы;
- д) назначения, конструкция и принципа работы используемого оборудования;
- е) знаний теоретических вопросов по тематике лабораторной работы.

Работа считается зачтенной, если на странице, где начинается ее описание, имеется 3 подписи преподавателя: за «допуск», «выполнение» и «защиту» с указанием даты.

### **По работе с литературой**

В рабочей программе дисциплины представлен список основной и дополнительной литературы – это учебники, учебно-методические пособия или указания. Дополнительная литература – учебники, монографии, сборники научных трудов, журнальные и газетные статьи, различные справочники, энциклопедии, Интернет-ресурсы.

Любая форма самостоятельной работы студента (подготовка к семинарскому занятию, докладу и т.п.) начинается с изучения соответствующей литературы как в библиотеке / электронно-библиотечной системе, так и дома. Изучение указанных источников расширяет границы понимания предмета дисциплины.

При работе с литературой выделяются следующие виды записей. Конспект – краткая схематическая запись основного содержания научной работы. Целью является не переписывание произведения, а выявление его логики, системы доказательств, основных выводов. Хороший конспект должен сочетать полноту изложения с краткостью. Цитата – точное воспроизведение текста. Заключается в кавычки. Точно указывается страница источника. Тезисы – концентрированное изложение основных положений прочитанного материала. Аннотация – очень краткое изложение содержания прочитанной работы. Резюме – наиболее общие выводы и положения работы, ее концептуальные итоги.

## **11.9. Особенности организации образовательного процесса для инвалидов и лиц с ограниченными возможностями здоровья**

Профессорско-преподавательский состав знакомится с психолого-физиологическими особенностями обучающихся инвалидов и лиц с ограниченными возможностями здоровья, индивидуальными программами реабилитации инвалидов (при наличии). При необходимости осуществляется дополнительная поддержка преподавания психологами, социальными работниками, прошедшими подготовку ассистентами.

Предполагается использовать социально-активные и рефлексивные методы обучения, технологии социокультурной реабилитации с целью оказания помощи в установлении полноценных межличностных отношений с другими студентами, создании комфортного психологического климата в студенческой группе. Подбор и разработка учебных материалов производятся с учетом предоставления материала в различных формах: аудиальной, визуальной, с использованием специальных технических средств и информационных систем.

Освоение дисциплины лицами с ОВЗ осуществляется с использованием средств обучения общего и специального назначения (персонального и коллективного использования).

Для студентов с ОВЗ предусматривается доступная форма предоставления заданий оценочных средств, а именно:

- в печатной или электронной форме (для лиц с нарушениями опорно-двигательного аппарата);
  - в печатной форме или электронной форме с увеличенным шрифтом и контрастностью (для лиц с нарушениями слуха, речи, зрения);
  - методом чтения ассистентом задания вслух (для лиц с нарушениями зрения).
- Лабораторные работы выполняются методом вычислительного эксперимента.

Студентам с инвалидностью увеличивается время на подготовку ответов на контрольные вопросы. Для таких студентов предусматривается доступная форма предоставления ответов на задания, а именно:

- письменно на бумаге или набором ответов на компьютере (для лиц с нарушениями слуха, речи);
- выбором ответа из возможных вариантов при тестировании с использованием услуг ассистента (для лиц с нарушениями опорно-двигательного аппарата);
- устно (для лиц с нарушениями зрения, опорно-двигательного аппарата).

При необходимости для обучающихся с инвалидностью процедура оценивания результатов

обучения может проводиться в несколько этапов.

## 12. УЧЕБНО-МЕТОДИЧЕСКОЕ И ИНФОРМАЦИОННОЕ ОБЕСПЕЧЕНИЕ ДИСЦИПЛИНЫ

Информационную поддержку освоения дисциплины осуществляет библиотека Института, которая обеспечивает обучающихся основной учебной, учебно-методической и научной литературой, необходимой для организации образовательного процесса по дисциплине. Общий объем многоотраслевого фонда на 01.03.2021 г составляет более 405 000 экз.

Библиотека располагает учебной, учебно-методической и научно-технической литературой в форме печатных и электронных изданий, а также включает официальные, справочно-библиографические, специализированные отечественные и зарубежные периодические и информационные издания. Библиотека обеспечивает доступ к профессиональным базам данных, информационным, справочным и поисковым системам.

Каждый обучающийся обеспечен свободным доступом из любой точки, в которой имеется доступ к сети Интернет и к электронно-библиотечной системе (ЭБС) Института и Университета, которая содержит различные издания по основным изучаемым дисциплинам и сформирована по согласованию с правообладателями учебной и учебно-методической литературы.

Полный перечень электронных информационных ресурсов, используемых в процессе обучения, представлен в основной образовательной программе.

### а) основная литература

Основная литература	Режим доступа	Обеспеченность
Технология резины: Рецептуростроение и испытания [Электронный ресурс] : руководство / под ред. Дика Дж.С. ; пер.англ. Шершнева В.А.. — Электрон. дан. — Санкт-Петербург : НОТ, 2010. — 620 с. —	ЭБС»Лань» Режим доступа: <a href="https://e.lanbook.com/book/4295">https://e.lanbook.com/book/4295</a> ( дата обращения: 26.06.2022)	Да
Мартин Дж., Эрман Б. Каучук и резина. Наука и технология.- Долгопрудный.: Интеллект, 2011- 767с.	Библиотека НИ РХТУ	Да

### б) дополнительная литература

Дополнительная литература	Режим доступа	Обеспеченность
Садова А.Н., Бортников В.Г., Заикин А.Е. и др. Практикум по технологии переработки и испытаниям полимеров и композиционных материалов: учебное пособие – М.: Колосс, 2011. – 302 с.	Библиотека НИ РХТУ	Да
Клочков В.И., Красовский В.И. Прессовщик-вулканизаторщик широкого профиля. — Л.: Химия, 1990.—240 с.	Библиотека НИ РХТУ	Да
Химия и технология синтетического каучука [Текст] : учебник для вузов / П. А. Кирпичников, Л. А. Аверко-Антонович, Ю. О. Аверко-Антонович. - Л. : Химия, 1987. - 424 с.	Библиотека НИ РХТУ	Да

## 12.2. Рекомендуемые источники научно-технической информации

Раздаточный иллюстративный материал к лекциям

Презентации к лекциям

Методические рекомендации по выполнению лабораторных работ.

## 12.3. Информационные и информационно-образовательные ресурсы

При освоении дисциплины студенты должны использовать информационные и информационно-образовательные ресурсы следующих порталов и сайтов:

1. Информационно-коммуникационные технологии в образовании. Система федеральных образовательных порталов [Электронный ресурс] – Режим доступа: <http://www.ict.edu.ru/> .(дата обращения: 21.06.2021).

2. Информационная система «Единое окно доступа к образовательным ресурсам» [Электронный ресурс] – Режим доступа:<http://window.edu.ru/> . (дата обращения: 21.06.2021).

3. Библиотека Новомосковского института (филиала) Российского химико-технологического университета им. Д.И. Менделеева. URL:

[http://irbis.nirhtu.ru/ISAPI/irbis64r\\_opak72/cgiirbis\\_64.dll?C21COM=F&I21DBN=IBIS&P21DBN=IBIS](http://irbis.nirhtu.ru/ISAPI/irbis64r_opak72/cgiirbis_64.dll?C21COM=F&I21DBN=IBIS&P21DBN=IBIS) (дата обращения: 21.06.2021).

4. ТехЛит библиотека. ГОСТы, СанПины, СНИПы и т.д. – Режим доступа [https:// http://www.tehlit.ru](https://http://www.tehlit.ru) (дата обращения 21.06.2021).

При реализации образовательного процесса используются следующие средства обеспечения освоения практики:

- ЭБС «Лань», договор № 33.03-Р-3.1-3824/2021 от 26.09.2021г. ИКЗ : 21 1 7707072637 770701001 0020 000 0000 244 . Договор № 33.03-Р-3.1-3825/2021 от 26.09.2021г.

ИКЗ : 21 1 7707072637 770701001 0020 000 0000 244Срок действия с 26.09.2021г. по 25.09.2022г.

- ЭБС "ЮРАЙТ" - Договор № 33.03-Р-2.0-3196/2021 на оказание услуг по предоставлению доступа к образовательной платформе ИКЗ 21 1 7707072637 770701001 0014 001 5814 244 от 16.03.2021 г., срок действия с 16.03.2021 по 15.03.2022 г.

- информационно-методические материалы: учебные и методические пособия в печатном и электронном виде; справочные материалы в печатном и электронном виде, альбомы и рекламные проспекты с основными видами и характеристиками полимерных материалов, кафедральная библиотека электронных изданий.

### 13. МАТЕРИАЛЬНО-ТЕХНИЧЕСКОЕ ОБЕСПЕЧЕНИЕ ДИСЦИПЛИНЫ

В соответствии с учебным планом занятия по дисциплине «*Технология эластомеров*» проводятся в форме аудиторных, лабораторных занятий и самостоятельной работы обучающегося.

Учебные аудитории для проведения занятий лекционного типа, занятий семинарского типа, групповых и индивидуальных консультаций, текущего контроля и промежуточной аттестации, а также помещения для самостоятельной работы обучающихся, оснащенные компьютерной техникой с возможностью подключения к сети «Интернет» и обеспеченные доступом в электронную информационно-образовательную среду Института, помещения для хранения и профилактического обслуживания учебного оборудования

Наименование специальных помещений и помещений для самостоятельной работы	Оснащенность специальных помещений и помещений для самостоятельной работы	Приспособленность помещений для использования инвалидами и лицами с ограниченными возможностями здоровья
Лекционная аудитория №. 183	Учебные столы, стулья, доска, мел Переносная презентационная техника	приспособлено*
Аудитория для проведения занятий семинарского типа № 183	Учебные столы, стулья, доска, мел Переносная презентационная техника	приспособлено*
Аудитория для текущего контроля и промежуточной аттестации № 183	Учебные столы, стулья, доска, мел Переносная презентационная техника	приспособлено*
Аудитория для групповых и индивидуальных консультаций обучающихся № 183	Учебные столы, стулья, доска, мел Переносная презентационная техника	приспособлено*
Учебная лаборатория №. 183	Учебные столы, стулья, доска, мел Презентационная техника. Приборы: компьютеризированный аппарат для испытания на прочность (компьютеризированная разрывная машина ZE-400), аппарат для испытания на прочность (растяжение, изгиб, сжатие) - машина РИМ-100, прибор для измерения твердости резины (твердомер по Шор А,) , штангенциркуль. весы электронные ЕК-610	приспособлено*
Лаборатория «Реология»	Приборы для контроля качества сырья и продукции: ротационный пластометр Муни (технологические свойства сырых резиновых смесей), электронные весы, сушильный шкаф, мерительный инструмент, нож для вырезки образцов для испытаний. Оборудование: лабораторная мельница (вальцы лабораторные) (вальцы лабораторные), установка Полимер Р-1 (моделирование процессов переработки сырых резиновых смесей литьем под давлением). Технологическая оснастка: 2 пресс-формы Стандартные Бруски из реактопластов (большой и малый), 2 пресс-формы для производства резиновых изделий, дробилка гранул (дробилка ИПР-150)	приспособлено*
Аудитория для самостоятельной работы студентов Компьютерный класс (ауд. 350-а)	Учебная мебель. Мультимедийное оборудование, экран для проектора Dapen Diplomat; компьютеры - 10 шт. ПК Dell Optiplex 755 (монитор 17"), системный блок, клавиатура, мышь; компьютер преподавателя - 1 шт. Realm MB ASUS AM2 WS Protess/ Athlon 64*2 6000 + / 4 Gb; проектор - Hitachi CP - X 327 разрешение 1024*768; МФУ (принтер - копир - сканер) FS - 1035 MFP/ DP/.	приспособлено*

Помещение для хранения и профилактического обслуживания учебного оборудования	Учебные столы, шкафы, стулья, доска Средства (приборы, стенды), необходимые для проведения профилактического обслуживания учебного оборудования	
---	--	--

\* Для инвалидов и лиц с ограниченными возможностями здоровья есть возможность проводить лекционные занятия, практические и лабораторные занятия на 1-ых этажах учебных корпусов. Возле входных дверей в учебные корпуса установлен звонок в дежурную сотруднику. Предусмотрены широкие дверные проемы. Имеются специализированные кабинеты для самостоятельной и индивидуальной работы, оснащенные ПК.

### 13.1. Компьютеры, информационно-телекоммуникационные сети, аппаратно-программные и аудиовизуальные средства:

Ноутбук Acer Extensa 4230 Intel Celeron 2.2ГГц, с оперативной памятью 2 Гбайта, жестким диском 160 Gb с возможностью просмотра видеоматериалов и презентаций, с неограниченным доступом в Интернет, к ЭБС, электронным образовательным и информационным ресурсам, базе данных электронного каталога Института, системе управления учебными курсами Moodle, учебно-методическим материалам.

Проектор Acer P 5270, экран на треноге DA-line

### 13.2. Программное обеспечение

#### Перечень лицензионного программного обеспечения. Реквизиты подтверждающего документа

1 Операционная система MS Windows 7, бессрочная лицензия в рамках подписки Azure Dev Tools for Teaching (бывший Microsoft Imagine Premium(бывший DreamSpark – [TheNovomoskovsk university \(the branch\) - EMDEPT - DreamSparkPremium](http://e5.onthehub.com/WebStore/Welcome.aspx?vrsro=8&ws=9f5a10ad-c98b-e011-969d-0030487d8897) <http://e5.onthehub.com/WebStore/Welcome.aspx?vrsro=8&ws=9f5a10ad-c98b-e011-969d-0030487d8897>). Номер учетной записи e5: 100039214

2 MSWord, MSExcel, MSPowerPoint из пакета MSOffice 365 A1 распространяется под лицензией в рамках подписки Azure Dev Tools for Teaching (бывший Microsoft Imagine Premium(бывший DreamSpark – [TheNovomoskovsk university \(the branch\) - EMDEPT - DreamSparkPremium](http://e5.onthehub.com/WebStore/Welcome.aspx?vrsro=8&ws=9f5a10ad-c98b-e011-969d-0030487d8897) <http://e5.onthehub.com/WebStore/Welcome.aspx?vrsro=8&ws=9f5a10ad-c98b-e011-969d-0030487d8897>). Номер учетной записи e5: 100039214(0).

3. Архиватор 7zip (распространяется под лицензией GNU GPL license)

4. Adobe Acrobat Reader - ПО [Acrobat Reader DC](https://acrobat.adobe.com/ru/ru/acrobat/pdf-reader/volume-distribution.html) и мобильное приложение Acrobat Reader являются бесплатными и доступны для корпоративного распространения (<https://acrobat.adobe.com/ru/ru/acrobat/pdf-reader/volume-distribution.html>).

5. Браузер Mozilla Firefox (распространяется под лицензией Mozilla Public License 2.0 (MPL))

## 14. ТРЕБОВАНИЯ К ОЦЕНКЕ КАЧЕСТВА ОСВОЕНИЯ ДИСЦИПЛИНЫ

Наименование разделов	Основные показатели оценки	Формы и методы контроля и оценки
Раздел 1. Предмет и задачи курса	<i>Знает:</i> - сущность понятий «эластомер» и «каучук», классификацию каучуков	Оценка за устный опрос Оценка за зачет (семестр <u>7</u> )
Раздел 2. Каучуки и эластомеры	<i>Знает:</i> - основные технологические и эксплуатационные свойства эластомеров - сущность понятий «эластомер» и «каучук», классификацию каучуков <i>Умеет:</i> - оценивать технологические и эксплуатационные свойства эластомеров <i>Владеет:</i> - навыками оценки результатов анализа технологических и эксплуатационных свойств эластомеров	Оценка за устный опрос Оценка за лабораторный практикум Оценка за зачет (семестр <u>7</u> )
Раздел 3. Производство резиновых смесей и композиций на основе эластомеров	<i>Знает:</i> - физико-химические основы и методы получения наиболее важных типов эластомеров <i>Умеет:</i> - составить рецептуру эластомерной композиции	Оценка за устный опрос Оценка за лабораторный практикум Оценка за зачет (семестр <u>7</u> )

	<b>Владеть:</b> - навыками получения и переработки эластомерных композиций	
<b>Раздел 4</b> Ингредиенты резиновых смесей	<i>Знает:</i> - состав резиновых смесей <i>Умеет:</i> - составить рецептуру эластомерной композиции <i>Владеет:</i> - навыками получения и переработки эластомерных композиций	Оценка за устный опрос Оценка за лабораторный практикум (семестр <u>7</u> )  Оценка за зачет(семестр <u>7</u> )
<b>Раздел 5.</b> Основы процесса вулканизации каучуков	<i>Знает:</i> - физико-химические основы и методы получения наиболее важных типов эластомеров <i>Умеет:</i> - составить рецептуру эластомерной композиции <i>Владеет:</i> - навыками получения и переработки эластомерных композиций	Оценка за устный опрос  Оценка за лабораторный практикум Оценка за зачет(семестр <u>7</u> )
<b>Раздел 6.</b> Способы вулканизации	<i>Знает:</i> -физико-химические основы и методы получения наиболее важных типов эластомеров <i>Умеет:</i> - оценивать технологические и эксплуатационные свойства эластомеров <i>Владеет:</i> - навыками оценки результатов анализа технологических и эксплуатационных свойств эластомеров - навыками получения и переработки эластомерных композиций	Оценка за устный опрос  Оценка за лабораторный практикум Оценка за зачет(семестр <u>7</u> )

**АННОТАЦИЯ**  
**рабочей программы дисциплины**  
**«Технология эластомеров»**

**1. Общая трудоемкость** (з.е./ час): **2 / 72**. . Форма промежуточного контроля: зачет. Дисциплина изучается на 4 курсе в 7 семестре.

**2. Место дисциплины в структуре образовательной программы**

Дисциплина **Б1.В.09.ДВ.01.02 Технология эластомеров** реализуется в рамках части, формируемой участниками образовательных отношений блока Б1.В Модуль дисциплин профиля Технология и переработка полимеров. Является дисциплиной по выбору.

Дисциплина базируется на дисциплинах (модулях): Органическая химия, Физическая химия, Коллоидная химия, Химия полимеров, Физика полимеров, Теоретические основы переработки полимеров, Технология переработки полимеров, Основные процессы переработки полимеров, Специальные методы переработки полимеров.

**3. Цель и задачи изучения дисциплины**

Целью освоения дисциплины является формирование у обучающихся базовых представлений о технологии производства эластомеров, их свойствах и областях применения.

Задачи преподавания дисциплины:

- приобретение теоретических знаний о составе, свойствах, физико-химических основах и технологии получения эластомеров;
- приобретение и формирование умений и навыков получения и переработки эластомерных композиций;
- приобретение и формирование навыков оценки технологических и эксплуатационных свойств эластомеров;

**4. Содержание дисциплины**

Предмет и задачи курса. Краткая историческая справка об особенностях развития отечественной резиновой промышленности пути ее совершенствования. Каучуки и эластомеры. Натуральный каучук. Синтетические каучуки общего и специального назначения. Технологические и эксплуатационные свойства каучуков и эластомеров. Производство резиновых смесей и композиций на основе эластомеров. Применяемое оборудование. Ингредиенты сырых резиновых смесей. Основы процесса вулканизации каучуков. Способы вулканизации. Производство изделий из эластомеров и резиновых смесей.

**5. Планируемые результаты обучения по дисциплине, обеспечивающие достижение планируемых результатов освоения образовательной программы**

В результате освоения ОПОП бакалавриата обучающийся должен овладеть следующими компетенциями и индикаторами достижения компетенций:

**ПК-2** Способен принимать технические решения при разработке технологических процессов, их проведения в рамках регламентов, выявлять и устранять отклонения, выбирать технические средства для измерения базовых параметров техпроцесса, сырья, продукции с учетом экологических аспектов.

**ПК-2.4** Способен проводить анализ материалов на стадиях входного, текущего технологического и заключительного контроля и осуществлять оценку получаемых результатов.

**ПК-5** Способен осуществлять проведение работ по обработке и анализу научно-технической информации и результатов исследований, выполнять эксперименты и оформлять результаты исследований и разработок, готовность осуществлять подготовку документации, проектов планов и программ проведения отдельных этапов работ

**ПК-5.3** Готов использовать знание свойств химических элементов, соединений и материалов на их основе для решения задач профессиональной деятельности

**Знать:**

- основные технологические и эксплуатационные свойства эластомеров
- сущность понятий «эластомер» и «каучук», классификацию каучуков
- состав резиновых смесей
- физико-химические основы и методы получения наиболее важных типов эластомеров

**Уметь:**

- оценивать технологические и эксплуатационные свойства эластомеров
- составить рецептуру эластомерной композиции

**Владеть:**

- навыками оценки результатов анализа технологических и эксплуатационных свойств эластомеров
- навыками получения и переработки эластомерных композиций

**6. Виды учебной работы и их объем**

Вид учебной работы	Объем		в том числе в форме практической	
	з.е.	акад. ч.	з.е.	акад. ч.
<b>Общая трудоемкость дисциплины</b>	<b>2</b>	<b>72</b>	<i>0,88</i>	<i>32</i>
<b>Контактная работа:</b>	<b>1,33</b>	<b>48</b>	<i>0,88</i>	<i>32</i>
Лекции	<i>0,44</i>	<i>16</i>	<i>0</i>	<i>0</i>
Практические занятия (ПЗ)	<i>0,44</i>	<i>16</i>	<i>0,44</i>	<i>16</i>
Лабораторные работы (ЛР)	<i>0,44</i>	<i>16</i>	<i>0,44</i>	<i>16</i>
<b>Самостоятельная работа:</b>	<b>0,67</b>	<b>24</b>	<i>0</i>	<i>0</i>
Проработка лекционного материала	<i>0,22</i>	<i>8</i>	<i>0</i>	<i>0</i>
Подготовка к лабораторным занятиям	<i>0,33</i>	<i>12</i>	<i>0</i>	<i>0</i>
Подготовка к контрольным пунктам	<i>0,12</i>	<i>4</i>	<i>0</i>	<i>0</i>
<b>Форма (ы) контроля:</b>	Зачет			



**Министерство науки и высшего образования Российской Федерации**

**Новомосковский институт (филиал)  
федерального государственного бюджетного образовательного учреждения  
высшего образования  
«Российский химико-технологический университет  
имени Д.И. Менделеева»  
(Новомосковский институт РХТУ им.Д.И.Менделеева)**



## **РАБОЧАЯ ПРОГРАММА ДИСЦИПЛИНЫ**

**Б1.В.09.ДВ.02.01 «Дисперснонаполненные полимерные материалы»**

**Направление подготовки: 18.03.01 Химическая технология**

**Направленность (профиль): Технология и переработка полимеров**

**Квалификация: бакалавр**

**Форма обучения**

*очная*

**Новомосковск - 2022**

## **1. ОБЩИЕ ПОЛОЖЕНИЯ**

### **1.1. Нормативные документы, используемые при разработке основной образовательной программы**

Нормативную правовую базу разработки рабочей программы практики составляют:

Федеральный закон от 29.12.2012 N 273-ФЗ (ред. от 02.07.2021) "Об образовании в Российской Федерации"(с изм. и доп., вступ. в силу с 01.09.2021);

Федеральный закон от 31.07.2020 г №304-ФЗ «О внесении изменений в Федеральный закон «Об образовании в Российской Федерации» по вопросам воспитания обучающихся»;

«Порядок организации и осуществления образовательной деятельности по образовательным программам высшего образования — программам бакалавриата, программам специалитета, программам магистратуры», утвержденный приказом Министерства образования и науки РФ от 06.04.2021 г N 245;

Федеральный государственный образовательный стандарт высшего образования (ФГОС ВО) (ФГОС-3++) по направлению подготовки 18.03.01 Химическая технология, утвержденного приказом Министерства образования и науки Российской Федерации от 7 августа 2020 г. № 922 (Зарегистрировано в Минюсте России 19 августа 2020 г. N 59336);

Положение о практической подготовке обучающихся, утвержденное приказом Министерства науки и высшего образования Российской Федерации и Министерства просвещения Российской Федерации от 5 августа 2020 г. N 885/390 (зарегистрирован Министерством юстиции Российской Федерации 11 сентября 2020 г., регистрационный N 59778);

Методическими рекомендациями по организации образовательного процесса для обучения инвалидов и лиц с ограниченными возможностями здоровья в образовательных организациях высшего образования, в том числе оснащенности образовательного процесса (утверждены заместителем Министра образования и науки РФ А.А. Климовым от 08.04.2014 № АК-44/05вн)

Устав ФГБОУ ВО РХТУ им. Д.И. Менделеева;

Положение о Новомосковском институте (филиале) РХТУ им. Д.И. Менделеева.

Локальные нормативные акты Новомосковского института (филиала) РХТУ им. Д.И. Менделеева.

Положение о порядке организации и осуществления образовательной деятельности по образовательным программам высшего образования - программам бакалавриата, программам специалитета, программам магистратуры в НИ РХТУ им. Д.И. Менделеева, принятым решением Ученого совета НИ РХТУ им. Д.И. Менделеева от 30.10.2019;

Положения об электронной информационно-образовательной среде Новомосковского института (филиала) федерального государственного бюджетного образовательного учреждения высшего образования «Российский химико-технологический университет имени Д.И. Менделеева»

Рабочая программа дисциплины (далее – Программа, РПД) составлена в соответствии с требованиями Федерального государственного образовательного стандарта высшего образования (уровень бакалавриата) по направлению подготовки 18.03.01 Химическая ехнология, утвержденного приказом Министерства образования и науки Российской Федерации от 7 августа 2020 г. № 922 (Зарегистрировано в Минюсте России 19 августа 2020 г. N 59336) (ФГОС ВО), рекомендациями Учебно-методической комиссии НИ РХТУ им. Д.И. Менделеева и накопленным опытом преподавания дисциплины кафедрой «Химическая технология органических веществ и полимерных материалов» НИРХТУ им. Д.И. Менделеева (далее – Институт).

Контроль успеваемости студентов ведется по принятой в Институте системе.

Рабочая программа дисциплины может быть реализована с применением электронного обучения и дистанционных образовательных технологий полностью или частично.

## **2. ЦЕЛЬ И ЗАДАЧИ ОСВОЕНИЯ УЧЕБНОЙ ДИСЦИПЛИНЫ**

Целью освоения дисциплины является обеспечение базовой подготовки студентов в области регулирования свойств полимеров введением в их состав твердых дисперсных и коротковолокнистых наполнителей.

Задачи преподавания дисциплины:

-приобретение новых знаний, умений и навыков в области создания полимерных материалов с заданными свойствами;

-формирование научных основ создания дисперсонаполненных полимерных материалов (ДНПМ);

-ознакомление студентов с результатами НИР сотрудников НИ РХТУ в области создания ДНПМ.

Главной задачей является повышение чувства гордости за выбранный профиль подготовки.

## **3. МЕСТО ДИСЦИПЛИНЫ В СТРУКТУРЕ ОПОП**

Дисциплина **Б1.В.09.ДВ.02.01 Дисперснонаполненные полимерные материалы** реализуется в рамках части, формируемой участниками образовательных отношений блока Б1 Дисциплины (модули). Является дисциплиной по выбору.

Для освоения дисциплины необходимы компетенции (или их части), сформированные в рамках изучения дисциплин: Общая и неорганическая химия, Органическая химия, Аналитическая химия и физико-химические методы анализа, Коллоидно-химические основы композиционных материалов, Процессы и аппараты химической технологии, Основы научных исследований, Химия полимеров, Физика полимеров, Теоретические основы переработки полимеров, Учебная практика, Технологическая практика, и формируемые в процессе параллельного изучения дисциплин: Технология переработки полимеров и Технология пластмасс (эластомеров). Дисциплина способствует формированию соответствующих компетенций в рамках изучения последующих дисциплин модуля Технология и переработка полимеров.

#### 4. ТРЕБОВАНИЯ К РЕЗУЛЬТАТАМ ОСВОЕНИЯ ДИСЦИПЛИНЫ

Изучение дисциплины направлено на приобретение следующих **компетенций и индикаторов их достижения**:

##### Профессиональные компетенции и индикаторы их достижения

Задача профессиональной деятельности	Объект или область знания	Код и наименование ПК	Код и наименование индикатора достижения ПК	Основание (профессиональный стандарт, анализ опыта) Обобщенные трудовые функции
--------------------------------------	---------------------------	-----------------------	---	---

##### Технологический тип задач профессиональной деятельности

Управление технологическими процессами промышленного производства	Оборудование, технологические процессы промышленные системы получения веществ, материалов. Методы и средства диагностики контроля технического состояния технологического оборудования	<b>ПК-2</b> Способен принимать технические решения при разработке технологических процессов, их проведения в рамках регламентов, выявлять и устранять отклонения выбирать технические средства для измерения базовых параметров техпроцесса, сырья, продукции с учетом экологических аспектов.	<b>ПК-2.4</b> Способен проводить анализ материалов на стадиях входного, текущего технологического заключительного контроля и осуществлять оценку получаемых результатов.	ПС «Специалист по химической переработке нефти и газа», код 19.002 утвержденный приказом Министерства труда и социальной защиты Российской Федерации от 21.11.2014 № 926н (в ред. Приказа Минтруда России от 12.12.2016 г. № 727н)  Анализ требований к профессиональным компетенциям, предъявляемым к выпускникам на рынке труда
---	--	---	---	---

##### Научно-исследовательский тип задач профессиональной деятельности

Осуществление научно-исследовательской деятельности по решению прикладных задач химической технологии	Химические вещества, материалы, процессы и явления, источники профессиональной информации, аналитическое исследовательское оборудование	<b>ПК-5</b> Способен осуществлять проведение работ по обработке и анализу научно-технической информации и результатов исследований, выполнять эксперименты и оформлять результаты исследований и разработок, готовность осуществлять подготовку документации, проектов планов и программ проведения отдельных этапов работ	<b>ПК-5.3</b> Готов использовать знание свойств химических элементов, соединений и материалов на их основе для решения задач профессиональной деятельности.	ПС «Специалист по химической переработке нефти и газа», код 19.002, утвержденный приказом Министерства труда и социальной защиты Российской Федерации от 21.11.2014 № 926н (в ред. Приказа Минтруда России от 12.12.2016 г. № 727н) Анализ требований к профессиональным компетенциям, предъявляемым к выпускникам на рынке труда
---	---	---	--	--

**В результате изучения дисциплины студент бакалавриата должен:**

**Знать:**

- виды и свойства дисперсных наполнителей, исходных связующих и получаемых ДНПМ;
- методы оценки качества дисперсных и коротковолокнистых наполнителей, исходных связующих и получаемых ДНПМ;
- методы совмещения связующих с дисперсными и коротковолокнистыми наполнителями;
- явления на границе раздела связующее-наполнитель в ДНПМ и методы их регулирования;

**Уметь:**

- по результатам анализа оценить качество исходных компонентов и конечного ДНПМ.
- оценить характер изменения свойств ДНПМ при изменении его состава.

**Владеть:**

- навыками анализа качества дисперсных и коротковолокнистых наполнителей, исходных связующих и получаемых ДНПМ;
- навыками регулирования свойств ДНПМ.

**5. ОБЪЕМ ДИСЦИПЛИНЫ И ВИДЫ ОБРАЗОВАТЕЛЬНОГО ПРОЦЕССА**

*Семестр \_7\_*

Вид учебной работы	Объем		в том числе в форме практической подготовки	
	з.е.	акад. ч.	з.е.	акад. ч.
<b>Общая трудоемкость дисциплины</b>	<b>3</b>	<b>108</b>	<b>0,9</b>	<b>32</b>
<b>Контактная работа:</b>	<b>1,35</b>	<b>49,3</b>	<b>0,9</b>	<b>32</b>
Лекции	0,44	16		
Практические занятия (ПЗ)	0,44	16	0,44	16
Лабораторные работы (ЛР)	0,44	16	0,44	16
Консультации	0,03	1		
<b>Самостоятельная работа:</b>	<b>0,64</b>	<b>23</b>	<b>0</b>	
Проработка лекционного материала	0,22	8	0	
Подготовка к лабораторным занятиям и семинарам	0,42	15	0	
<b>Форма (ы) контроля:</b>	Экзамен			
Подготовка к экзамену	<b>1</b>	<b>35,7</b>		
<b>Контактная работа - промежуточная аттестация (экзамен)</b>	<b>0,01</b>	<b>0,3</b>		

## 6. СОДЕРЖАНИЕ ДИСЦИПЛИНЫ

### 6.1. Разделы дисциплины и виды занятий

№ п/п	Раздел дисциплины	ак. часов								
		Всего	в т.ч. в форме практ. подг.	Лекции	в т.ч. в форме практ. подг.	Прак. зан.	в т.ч. в форме практ. подг.	Лаб. работы	в т.ч. в форме практ. подг.	Сам. работа
1.	Введение	5	2	1	-	1	1	1	1	2
2	Дисперсные наполнители. Коротковолокнистые наполнители	13	5	3	-	3	3	2	2	5
3	Технология дисперснонаполненных полимерных материалов	13	7	2	-	2	2	5	5	4
4.	Структура и свойства дисперснонаполненных полимерных материалов	16	8	4	-	4	4	4	4	4
5	Полимерные композиционные материалы специального назначения	21	9	5	-	6	6	3	3	7
6	Работы сотрудников НИ РХТУ в области создания ДНПМ.	3	1	1	-		1	1	1	1
8	Консультации	1								
9	Подготовка к экзамену	35,7								
10	Контактная работа - промежуточная аттестация (экзамен)	0,3								
	<b>ИТОГО</b>	<b>108</b>	<b>32</b>	<b>16</b>		<b>16</b>	<b>16</b>	<b>16</b>	<b>16</b>	

### 6.2 Содержание дисциплины

№ раздела	Наименование раздела дисциплины	Содержание раздела
1	Введение	Полимерные композиционные материалы (ПКМ): основные понятия и общие сведения, целесообразность создания ПКМ. Современное состояние науки и промышленности ПКМ и перспективы их развития.
2	Дисперсные наполнители. Коротковолокнистые наполнители	Классификация и основные свойства дисперсных наполнителей. Дисперсные минеральные наполнители природного происхождения общего назначения. Дисперсные наполнители специального назначения: простые вещества, оксиды, гидроксиды, соли. Дисперсные наполнители растительного происхождения. Зернистые наполнители. Основные понятия в технологии ПКМ с коротковолокнистым наполнителем. Классификация волокон, их основные свойства. Важнейшие коротковолокнистые наполнители природного и синтетического происхождения. Коротковолокнистые керамические волокна.
3	Технология дисперснонаполненных полимерных материалов	Основные факторы, определяющие технологию и аппаратное оформление процесса получения ДНПМ. Возможные стадии общего процесса получения ДНПМ. Смешение сыпучих компонентов при получении ДНПМ. Смешение низко- и высоковязких олигомеров и расплавов полимеров с твердыми дисперсными наполнителями. Получение ДНПМ с использованием шнековых, дисковых экструдеров.
4	Структура и свойства дисперснонаполненных полимерных материалов	Макро- и микроструктура ПКМ с дисперсным наполнителем. Прогнозируемые негативные и позитивные последствия введения в состав полимеров дисперсных наполнителей. Смачивание и адгезия. Структура МФС. Роль фазовой структуры полимера. Механизм усиления каучуков. Критическая длина волокна. Формирование свойств полимеров при введении в их состав дисперсных и коротковолокнистых наполнителей. Методы регулирования явлений на границе



2	<b>ПК-5</b> Способен осуществлять проведение работ по обработке и анализу научно-технической информации и результатов исследований, выполнять эксперименты и оформлять результаты исследований и разработок, готовность осуществлять подготовку документации, проектов планов и программ проведения отдельных этапов работ	<b>ПК-5.3</b> Готов использовать знание свойств химических элементов, соединений материалов на их основе для решения задач профессиональной деятельности	+	+	+	+	+	+	+
---	--	--	---	---	---	---	---	---	---

## 8. ПРАКТИЧЕСКИЕ И ЛАБОРАТОРНЫЕ ЗАНЯТИЯ

### 8.1. Практические занятия

№ п/п	№ раздела дисциплины	Тематика практических занятий (семинаров)	Трудоемкость час.
1	1, 2	Полимерные композиционные материалы (ПКМ): основные понятия и общие сведения, целесообразность создания ПКМ. Современное состояние науки и промышленности ПКМ и перспективы их развития. Классификация и основные свойства дисперсных наполнителей. Дисперсные минеральные наполнители природного происхождения общего назначения. Дисперсные наполнители специального назначения: простые вещества, оксиды, гидроксиды, соли. Дисперсные наполнители растительного происхождения. Зернистые наполнители.	2
2	2	Коротковолокнистые наполнители. Основные понятия в технологии ПКМ с волокнистым наполнителем. Классификация и основные свойства волокон. Стекланные, базальтовые, углеродные, асбестовые волокна, природные и синтетические волокна.	2
3	3	Основные факторы, определяющие технологию и аппаратное оформление процесса получения ДНПМ. Возможные стадии общего процесса получения дисперсно-наполненных полимеров и олигомеров и их краткое описание. Смешение сыпучих компонентов при получении ПКМ. Смешение низковязких и высоковязких жидкостей с твердыми дисперсными наполнителями. Получение ДНПМ с использованием шнековых, дисковых и двухшнековых экструдеров.	2
4	4	Макро- и микроструктура ПКМ с дисперсным наполнителем. Прогнозируемые негативные и позитивные последствия введения в состав полимеров дисперсных наполнителей. Смачивание и адгезия. Структура МФС. Роль фазовой структуры полимера. Механизм усиления каучуков. Критическая длина волокна. Формирование свойств полимеров при введении в их состав дисперсных и коротковолокнистых наполнителей.	2
5	4	Методы регулирования явлений на границе раздела полимер-наполнитель. Полимеризационное/ поликонденсационное наполнение полимеров и олигомеров.	2
6	5	ДНПМ с пониженной горючестью. Способы снижения горючести полимеров. Основы создания ПКМ, работающих в узлах трения.	2
7	5	ДНПМ с регулируемымыми объемными и поверхностными электрическими и теплофизическими свойствами. ПКМ радиопрозрачные и радиоэкранирующие.	2
8	5	Полимерные материалы с различными теплофизическими свойствами. Абляционные материалы. Окрашивание полимерных материалов. Общие сведения, красители и пигменты. Способы окрашивания полимерных материалов.	2
Итого			16

### 8.2. Лабораторные занятия

Выполнение лабораторного практикума способствует закреплению учебного материала, изучаемого в дисциплине «Дисперснонаполненные полимерные материалы», позволяет освоить методы экспериментальных исследований, технику лабораторных работ.

Лабораторный практикум включает выполнение 4 лабораторных работ.

### Лабораторные работы и разделы, которые они охватывают

№ п/п	№ раздела дисциплины	Наименование лабораторных работ	Трудоемкость час.
1	1-5	Входной контроль качества сырья и получение гранулированного дисперснонаполненного АБС-пластика (технология НИ РХТУ)	4
2	1-5	Переработка гранулированного дисперснонаполненного АБС-пластика	4
3	1-5	Свойства дисперснонаполненного АБС-пластика	4
4	5	Получение клея подводного применения	4
	Итого		16

## 9. САМОСТОЯТЕЛЬНАЯ РАБОТА

Самостоятельная работа проводится с целью освоения знаний и умений по дисциплине и предусматривает:

- ознакомление и проработку рекомендованной литературы, работу с электронно-библиотечными системами
- посещение отраслевых выставок и семинаров;
- участие в семинарах, конференциях, проводимых в Институте по тематике дисциплины;
- подготовку к устным опросам, подготовку к выполнению контрольных работ, подготовку к практическим работам и экзамену (7\_ семестр)

Планирование времени на самостоятельную работу, необходимого на изучение дисциплины, студентам надо осуществлять на весь период изучения, предусматривая при этом регулярное повторение пройденного материала. Материал, законспектированный на лекциях, необходимо регулярно дополнять сведениями из литературных источников, представленных в рабочей программе. При работе с указанными источниками рекомендуется составлять краткий конспект материала, с обязательным фиксированием библиографических данных источника.

## 10. ОЦЕНОЧНЫЕ МАТЕРИАЛЫ

Оценочные материалы представлены в виде отдельного документа – Фонда оценочных средств, являющегося неотъемлемой частью рабочей программы дисциплины.

## 11. МЕТОДИЧЕСКИЕ УКАЗАНИЯ ПО ОСВОЕНИЮ ДИСЦИПЛИНЫ

Организация образовательного процесса регламентируется учебным планом и расписанием учебных занятий. Язык обучения (преподавания) — русский. Для всех видов аудиторных занятий «час» устанавливается продолжительностью 45 минут. Зачетная единица составляет 27 астрономических часов или 36 академических час. Через каждые 45 мин контактной работы делается перерыв продолжительностью 5 мин, а после двух час контактной работы делается перерыв продолжительностью 10 мин.

Сетевая форма реализации программы дисциплины не используется.

Обучающийся имеет право на зачет результатов обучения по дисциплине, если она освоена им при получении среднего профессионального образования и (или) высшего образования, а также дополнительного образования (при наличии) (далее - зачет результатов обучения). Зачтенные результаты обучения учитываются в качестве результатов промежуточной аттестации в установленном в Институте порядке.

Сетевая форма реализации программы дисциплины не используется.

### 11.1. Образовательные технологии

Образовательный процесс при освоении дисциплины основывается на использовании традиционных, инновационных и информационных образовательных технологий. Возможна реализация ОПОП с применением электронного обучения и дистанционных образовательных технологий. Традиционные образовательные технологии представлены лекциями и семинарскими (практическими) занятиями. Инновационные образовательные технологии используются в виде применения активных и интерактивных форм проведения занятий. Информационные образовательные технологии реализуются путем активизации самостоятельной работы студентов в информационной образовательной среде. При проведении учебных занятий обеспечивается развитие у обучающихся навыков командной работы, межличностной коммуникации, принятия решений, лидерских качеств (включая проведение интерактивных лекций, групповых дискуссий, анализ ситуаций и имитационных моделей, преподавание дисциплин (модулей) в форме курсов, составленных на основе результатов научных исследований, проводимых организацией, в том числе с учетом региональных особенностей



профессиональной деятельности выпускников и потребностей работодателей).

### **11.2. Лекции**

Лекционный курс предполагает систематизированное изложение основных вопросов содержания дисциплины.

На первой лекции лектор обязан предупредить студентов, применительно к какому базовому учебнику (учебникам, учебным пособиям) будет прочитан курс.

Лекционный курс обеспечивает более глубокое понимание учебных вопросов при значительно меньшей затрате времени, чем это требуется среднестатистическому студенту на самостоятельное изучение материала.

### **11.3. Занятия семинарского типа**

Семинарские (практические) занятия представляют собой детализацию лекционного теоретического материала, направлены на отработку навыков, проводятся в целях закрепления курса и охватывают все основные разделы дисциплины.

Основной формой проведения семинаров и практических занятий является обсуждение наиболее проблемных и сложных вопросов по отдельным темам, а также решение задач и разбор примеров и ситуаций при контактной работе. В обязанности преподавателя входят: оказание методической помощи и консультирование студентов по соответствующим темам курса, ответы на вопросы, управление процессом решения задач.

Активность на практических занятиях оценивается по следующим критериям:

- ответы на вопросы, предлагаемые преподавателем;
- участие в дискуссиях;
- выполнение контрольных работ;

Доклады и оппонирование докладов проверяют степень владения теоретическим материалом, а также корректность и строгость рассуждений.

Оценивание практических заданий входит в оценку.

### **11.4. Лабораторные работы**

Лабораторный практикум начинается с ознакомления с техникой безопасности.

По каждой лабораторной работе студент оформляет письменный отчет. Текущий контроль на лабораторных работах проводится в виде устных опросов – «защита» по итогам лабораторных работ. Оценивается ход лабораторных работ, достигнутые результаты, качество оформления отчета, своевременность сдачи.

### **11.5. Самостоятельная работа студента**

Для успешного усвоения дисциплины необходимо не только посещать аудиторные занятия, но и вести активную самостоятельную работу. При самостоятельной проработке курса обучающиеся должны:

- повторить законспектированный на лекционном занятии материал и дополнить его с учетом рекомендованной по данной теме литературы;
- изучить рекомендованную основную и дополнительную литературу, составлять тезисы, аннотации и конспекты наиболее важных моментов;
- использовать для самопроверки материала оценочные средства.

### **11.6. Реферат**

Реферат – индивидуальная письменная, самостоятельно выполненная, работа обучающегося, предполагающая анализ изложения в научных и других источниках определенной научной проблемы или вопроса.

Обычно реферат имеет стандартную структуру: титульный лист, содержание, введение, основное содержание темы, заключение, список использованных источников, приложения.

Оценивается оригинальность реферата, системность излагаемого материала, логика изложения и убедительность аргументации, полнота использованных источников, оформление, своевременность срока сдачи, публичная защита реферата.

Оценивание реферата осуществляет преподаватель. Оценка может составлять от 2 до 5 баллов.

Реферат, сданные студентом после окончания зачетной недели текущего семестра, в котором он должен быть выполнен, не оценивается.

По данной дисциплине студентом может быть подготовлен реферат. Тема реферата определяется преподавателем с учетом пожеланий студента.

#### **Примерные темы рефератов:**

1. ДНПМ на основе АБС-сополимеров.
2. ДНПМ на основе пластифицированного ПВХ.

3. ДНПМ на основе полиамида.
4. Пресс-материалы на основе ФФС новолачного типа.
5. ДНПМ на основе полипропилена.
6. Заливочные компаунды на основе ненасыщенных полиэфиров.
7. Заливочные компаунды на основе ЭПС.
8. Антикоррозионные ЛКМ на основе ЭПС холодного отверждения.
9. ЛКМ на основе ЭПС горячего отверждения.
10. Клеи на основе ФФС.
11. Клеи на основе ЭПС холодного отверждения.
12. Производство суперконцентратов пигментов (СКП).

## **11.6. Методические рекомендации для преподавателей**

### **Основные принципы обучения**

1. Цель обучения – развить мышление, выработать мировоззрение; познакомить с идеями и методами науки; научить применять принципы и законы для решения простых и нестандартных задач.

2. Обучение должно органически сочетаться с воспитанием. Нужно развивать в студентах волевые качества и трудолюбие. Ненавязчиво, к месту прививать элементы культуры поведения. В частности, преподаватель должен личным примером воспитывать в студентах пунктуальность и уважение к чужому времени. Недопустимо преподавание односеместровой учебной дисциплины превращать в многосеместровое. Возникшая академическая задолженность должна быть ликвидирована в период следующего семестра до начала зачетной недели.

3. Обучение должно быть не пассивным (сообщим студентам некоторый объем информации, расскажем, как решаются те или иные задачи), а активным. Нужно строить обучение так, чтобы в овладении материалом основную роль играла память логическая, а не формальная. Запоминание должно достигаться через глубокое понимание.

4. Одно из важнейших условий успешного обучения – умение организовать работу студентов.

5. Отношение преподавателя к студентам должно носить характер доброжелательной требовательности. Для стимулирования работы студентов нужно использовать поощрение, одобрение, похвалу, но не порицание (порицание может применяться лишь как исключение). Преподаватель должен быть для студентов доступным.

6. Необходим регулярный контроль работы студентов. Правильно поставленный, он помогает им организовать систематические занятия, а преподавателю достичь высоких результатов в обучении.

7. Важнейшей задачей преподавателей, ведущих занятия по дисциплине, является выработка у студентов осознания необходимости и полезности знания дисциплины как теоретической и практической основы для изучения профильных дисциплин.

8. С целью более эффективного усвоения студентами материала данной дисциплины рекомендуется при проведении лекционных, практических и лабораторных занятий использовать современные технические средства обучения, а именно презентации лекций, наглядные пособия в виде схем приборов, деталей и конструкций приборов, компьютерное тестирование.

9. Для более глубокого изучения предмета и подготовки ряда вопросов (тем) для самостоятельного изучения по разделам дисциплины преподаватель предоставляет студентам необходимую информацию о использовании учебно-методического обеспечения: учебниках, учебных пособиях, сборниках примеров и задач и описание лабораторных работ, наличии Интернет-ресурсов.

При текущем контроле рекомендуется использовать компьютерное или бланковое тестирование, контрольные коллоквиумы или контрольные работы.

Контрольное (итоговое) тестирование включает в себя задания по всем темам раздела рабочей программы дисциплины.

10. Цель лекции – формирование у студентов ориентировочной основы для последующего усвоения материала методом самостоятельной работы. Содержание лекции должно отвечать следующим дидактическим требованиям:

- 1 изложение материала от простого к сложному, от известного к неизвестному;
- 2 логичность, четкость и ясность в изложении материала;
- 3 возможность проблемного изложения, дискуссии, диалога с целью активизации деятельности студентов;
- 4 опора смысловой части лекции на подлинные факты, события, явления, статистические данные;
- 5 тесная связь теоретических положений и выводов с практикой и будущей профессиональной деятельностью студентов.

Преподаватель, читающий лекционные курсы, должен знать существующие в педагогической практике варианты лекций, их дидактические и воспитывающие возможности, а также их место в структуре процесса обучения.

11. При проведении аттестации студентов важно всегда помнить, что систематичность, объективность, аргументированность – главные принципы, на которых основаны контроль и оценка знаний студентов. Знание критериев оценки знаний обязательно для преподавателя и студента.

## Организация лабораторного практикума

1. Освоение студентом лабораторного практикума – необходимая составная часть работы студента при освоении дисциплины. Каждый студент за один семестр должен выполнить 4 лабораторные работы. Лабораторные работы проводятся в рамках учебного графика.

2. Лабораторный практикум начинается с ознакомления обучающихся с правилами безопасного пребывания в специализированных лабораториях кафедры. После этого каждый студент в специальном журнале ставит свою подпись о том, что он ознакомлен с правилами безопасного пребывания в лабораториях кафедры и обязуется их выполнять.

Отдельно проводится инструктаж по технике безопасности перед каждой лабораторной работой (инструктаж на рабочем месте).

3. Лабораторные работы оформляются в отдельной тетради – лабораторном журнале. На титульном листе лабораторного журнала должны быть указаны фамилия и инициалы студента, код учебной группы. Оформление каждой работы начинается с новой страницы.

По каждой лабораторной работе студент оформляет письменный отчет. Текущий контроль на лабораторных работах проводится в виде устных опросов до выполнения работы («допуск») и после ее выполнения («защита» лабораторной работы). Оценивается уровень знаний теоретических основ осуществляемого процесса, умений и навыков при выполнении работы, качество оформления отчета, своевременность защиты работы.

4. Студент допускается к выполнению работы только после «допуска», т.е. проверки преподавателем соответствующей готовности студента.

Готовность студента к выполнению лабораторной работы состоит в следующем:

а) знает правила безопасного пребывания в лабораториях кафедры (вводный инструктаж по технике безопасности и пожарной безопасности);

б) знает правила техники безопасности при постановке текущей лабораторной работы (инструктаж на рабочем месте);

в) знает теоретические основы осуществляемого процесса, общий порядок проведения эксперимента, определяемые показатели/свойства и их практическую значимость (положительная оценка на контрольной работе и/или семинаре перед выполнением лабораторной работы);

г) подготовлен протокол лабораторной работы, включающий: название работы, цель работы и порядок работы (принципиальная схема используемого оборудования, таблица будущих экспериментальных данных, рабочие формулы).

Возможные технические характеристики используемых приборов выдаются в лаборатории;

д) имеется не более двух несданных ранее выполненных работ.

е) студент имеет белый халат;

В противном случае, студент не допускается к выполнению работы.

Однако до окончания лабораторного занятия студент, не получивший допуск, работает в лаборатории, устраняя допущенные недоработки.

Выполненная работа отмечается преподавателем в лабораторном журнале студента («вып.», подпись дата). Лабораторная работа, не выполненная студентом, отмечается в журнале преподавателя («не вып.» с указанием причин)

5. Студентам, пропустившим занятия по уважительным причинам (имеется допуск из деканата), предоставляется возможность ее выполнения во время, указанное ведущим преподавателем. Студентам, пропустившим занятия по неуважительным причинам, предоставляется возможность ее выполнения в зачетную неделю на «дублирском» занятии во время указанное ведущим преподавателем. Студенты, нуждающиеся в дополнительной подготовке, могут воспользоваться услугами Центра дополнительного образования и профессиональной подготовки.

6. В течение одного занятия допускается выполнение не более одной лабораторной работы.

7. Не допускается совместная работа 2-х и большего числа студентов на одном приборе.

8. Во время проведения лабораторных работ учебно-вспомогательный персонал лаборатории работает под руководством ведущих занятий преподавателей.

9. Оформление лабораторной работы. Все записи выполняются ручкой, все рисунки (схемы, графики) выполняются карандашом. Для рисунков используется миллиметровая бумага, или они выполняются с использованием компьютера. Рисунки вклеиваются в лабораторный журнал. Должны присутствовать все проводимые расчеты и расчет погрешностей. Оформление работы завершается написанием выводов.

В выводах должны содержаться ответы на следующие вопросы:

а) приобрел ли студент знания, умения и навыки получения АПМ?

б) приобрел ли студент знания, умения и навыки определения свойств АПМ?

в) что получено (конкретный результат).

10. «Защита» лабораторной работы заключается в проверке:

а) результатов работы,

б) оформления работы и выводов,

в) приобретенных навыков (порядка постановки эксперимента);

а также знаний:

- г) цели и порядка работы;
- д) назначения, конструкция и принципа работы используемого оборудования;
- е) знаний теоретических вопросов по тематике лабораторной работы.

По результатам защиты выставляется оценка, фиксируемая в лабораторном журнале студента («отлично», «хорошо», «удовлетворительно», «неудовлетворительно», подпись преподавателя, дата) и в журнале преподавателя.

## **11.7. Методические указания для студентов**

### **По подготовке к лекционным занятиям**

Изучение дисциплины требует систематического и последовательного накопления теоретических знаний, следовательно, пропуски отдельных тем не позволяют глубоко освоить предмет. Студентам необходимо:

1. перед каждой лекцией просматривать рабочую программу дисциплины;
2. перед следующей лекцией необходимо просмотреть по конспекту материал предыдущей.

При затруднениях в восприятии материала следует обратиться к основным литературным источникам. Если разобраться в материале не удалось, необходимо обратиться к лектору или к преподавателю на практических занятиях. Не оставляйте «белых пятен» в освоении материала!

### **По подготовке к практическим (семинарским) занятиям.**

Студентам следует:

- приносить с собой рекомендованные преподавателем к конкретному занятию литературу;
- перед занятием по рекомендованным литературным источникам проработать теоретический материал, соответствующей теме;
- при подготовке следует обязательно использовать не только лекции, учебную литературу, но и научные статьи, материалы периодической печати, нормативно-правовые акты и пр.;
- теоретический материал следует соотносить с современным состоянием дел, так как в содержании предмета могут появиться изменения, дополнения, которые не всегда отражены в учебной литературе;
- в начале занятий задать преподавателю вопросы по материалу, вызвавшему затруднения в ходе самостоятельной работы;
- в ходе занятия не отвлекаться, давать конкретные, четкие ответы по существу вопросов;
- на занятии доводить каждую задачу до окончательного решения, демонстрировать понимание проведенных расчетов (анализов, ситуаций);
- в случае затруднений обращаться к преподавателю.

Студентам, пропустившим занятия (независимо от причин), или не выполнившим рассматриваемые на занятии задания, рекомендуется не позже чем в двухнедельный срок явиться на консультацию к преподавателю и отчитаться по теме занятия.

### **По подготовке к лабораторному практикуму**

1. Освоение студентом лабораторного практикума – необходимая составная часть работы студента при освоении дисциплины. Каждый студент за один семестр должен выполнить 4 лабораторные работы. Лабораторные работы проводятся в рамках учебного графика.

2. Лабораторный практикум начинается с ознакомления обучающихся с правилами безопасного пребывания в специализированных лабораториях кафедры. После этого каждый студент в специальном журнале ставит свою подпись о том, что он ознакомлен с правилами безопасного пребывания в лабораториях кафедры и обязуется их выполнять.

Отдельно проводится инструктаж по технике безопасности перед каждой лабораторной работой (инструктаж на рабочем месте).

3. Лабораторные работы оформляются в отдельной тетради – лабораторном журнале. На титульном листе лабораторного журнала должны быть указаны фамилия и инициалы студента, код учебной группы. Оформление каждой работы начинается с новой страницы.

По каждой лабораторной работе студент оформляет письменный отчет. Текущий контроль на лабораторных работах проводится в виде устных опросов до выполнения работы («допуск») и после ее выполнения («защита» лабораторной работы). Оценивается уровень знаний теоретических основ осуществляемого процесса, умений и навыков при выполнении работы, качество оформления отчета, своевременность защиты работы.

4. Студент допускается к выполнению работы только после «допуска», т.е. проверки преподавателем соответствующей готовности студента.

Готовность студента к выполнению лабораторной работы состоит в следующем:

- а) знает правила безопасного пребывания в лабораториях кафедры (вводный инструктаж по технике безопасности и пожарной безопасности);

б) знает правила техники безопасности при постановке текущей лабораторной работы (инструктаж на рабочем месте);

в) знает теоретические основы осуществляемого процесса, общий порядок проведения эксперимента, определяемые показатели/свойства и их практическую значимость (положительная оценка на контрольной работе и/или семинаре перед выполнением лабораторной работы);

г) подготовлен протокол лабораторной работы, включающий: название работы, цель работы и порядок работы (принципиальная схема используемого оборудования, таблица будущих экспериментальных данных, рабочие формулы).

Возможные технические характеристики используемых приборов выдаются в лаборатории;

д) имеется не более двух несданных ранее выполненных работ.

е) студент имеет белый халат;

В противном случае, студент не допускается к выполнению работы.

Однако до окончания лабораторного занятия студент, не получивший допуск, работает в лаборатории, устраняя допущенные недоработки.

Выполненная работа отмечается преподавателем в лабораторном журнале студента («вып.», подпись дата). Лабораторная работа, не выполненная студентом, отмечается в журнале преподавателя («не вып.» с указанием причин)

5. Студентам, пропустившим занятия по уважительным причинам (имеется допуск из деканата), предоставляется возможность ее выполнения во время, указанное ведущим преподавателем. Студентам, пропустившим занятия по неуважительным причинам, предоставляется возможность ее выполнения в зачетную неделю на «дублерском» занятии во время указанное ведущим преподавателем. Студенты, нуждающиеся в дополнительной подготовке, могут воспользоваться услугами Центра дополнительного образования и профессиональной подготовки.

6. В течение одного занятия допускается выполнение не более одной лабораторной работы.

7. Не допускается совместная работа 2-х и большего числа студентов на одном приборе.

8. Во время проведения лабораторных работ учебно-вспомогательный персонал лаборатории работает под руководством ведущих занятий преподавателей.

9. Оформление лабораторной работы. Все записи выполняются ручкой, все рисунки (схемы, графики) выполняются карандашом. Для рисунков используется миллиметровая бумага, или они выполняются с использованием компьютера. Рисунки вклеиваются в лабораторный журнал. Должны присутствовать все проводимые расчеты и расчет погрешностей. Оформление работы завершается написанием выводов.

В выводах должны содержаться ответы на следующие вопросы:

а) приобрел ли студент знания, умения и навыки получения ДНПМ?

б) приобрел ли студент знания, умения и навыки определения свойств ДНПМ?

в) что получено (конкретный результат).

10. «Защита» лабораторной работы заключается в проверке:

а) результатов работы,

б) оформления работы и выводов,

в) приобретенных навыков (порядка постановки эксперимента);

а также знаний:

г) цели и порядка работы;

д) назначения, конструкция и принципа работы используемого оборудования;

е) знаний теоретических вопросов по тематике лабораторной работы.

По результатам защиты выставляется оценка, фиксируемая в лабораторном журнале студента («отлично», «хорошо», «удовлетворительно», «неудовлетворительно», подпись преподавателя, дата) и в журнале преподавателя.

### **По работе с литературой**

В рабочей программе дисциплины представлен список основной и дополнительной литературы – это учебники, учебно-методические пособия или указания. Дополнительная литература – учебники, монографии, сборники научных трудов, журнальные и газетные статьи, различные справочники, энциклопедии, Интернет-ресурсы.

Любая форма самостоятельной работы студента (подготовка к семинарскому занятию, докладу и т.п.) начинается с изучения соответствующей литературы как в библиотеке / электронно-библиотечной системе, так и дома. Изучение указанных источников расширяет границы понимания предмета дисциплины.

При работе с литературой выделяются следующие виды записей. Конспект – краткая схематическая запись основного содержания научной работы. Целью является не переписывание произведения, а выявление его логики, системы доказательств, основных выводов. Хороший конспект должен сочетать полноту изложения с краткостью. Цитата – точное воспроизведение текста, заключается в кавычки, точно указывается страница источника. Тезисы – концентрированное изложение основных положений прочитанного материала. Аннотация – очень краткое изложение содержания прочитанной работы. Резюме – наиболее общие выводы и положения работы, ее концептуальные итоги.

## 11.8. Особенности организации образовательного процесса для инвалидов и лиц с ограниченными возможностями здоровья

Профессорско-преподавательский состав знакомится с психолого-физиологическими особенностями обучающихся инвалидов и лиц с ограниченными возможностями здоровья, индивидуальными программами реабилитации инвалидов (при наличии). При необходимости осуществляется дополнительная поддержка преподавания психологами, социальными работниками, прошедшими подготовку ассистентами.

Предполагается использовать социально-активные и рефлексивные методы обучения, технологии социокультурной реабилитации с целью оказания помощи в установлении полноценных межличностных отношений с другими студентами, создании комфортного психологического климата в студенческой группе. Подбор и разработка учебных материалов производится с учетом предоставления материала в различных формах: аудиальной, визуальной, с использованием специальных технических средств и информационных систем.

Освоение дисциплины лицами с ОВЗ осуществляется с использованием средств обучения общего и специального назначения (персонального и коллективного использования).

Для студентов с ОВЗ предусматривается доступная форма предоставления заданий оценочных средств, а именно:

- в печатной или электронной форме (для лиц с нарушениями опорно-двигательного аппарата);
- в печатной форме или электронной форме с увеличенным шрифтом и контрастностью (для лиц с нарушениями слуха, речи, зрения);
- методом чтения ассистентом задания вслух (для лиц с нарушениями зрения).

Лабораторные работы выполняются методом вычислительного эксперимента.

Студентам с инвалидностью увеличивается время на подготовку ответов на контрольные вопросы. Для таких студентов предусматривается доступная форма предоставления ответов на задания, а именно:

- письменно на бумаге или набором ответов на компьютере (для лиц с нарушениями слуха, речи);
- выбором ответа из возможных вариантов при тестировании с использованием услуг ассистента (для лиц с нарушениями опорно-двигательного аппарата);
- устно (для лиц с нарушениями зрения, опорно-двигательного аппарата).

При необходимости для обучающихся с инвалидностью процедура оценивания результатов обучения может проводиться в несколько этапов.

## 12. УЧЕБНО-МЕТОДИЧЕСКОЕ И ИНФОРМАЦИОННОЕ ОБЕСПЕЧЕНИЕ ДИСЦИПЛИНЫ

Информационную поддержку освоения дисциплины осуществляет библиотека Института, которая обеспечивает обучающихся основной учебной, учебно-методической и научной литературой, необходимой для организации образовательного процесса по дисциплине. Общий объем многоотраслевого фонда на 01.03.2021 г составляет более 405 000 экз.

Библиотека располагает учебной, учебно-методической и научно-технической литературой в форме печатных и электронных изданий, а также включает официальные, справочно-библиографические, специализированные отечественные и зарубежные периодические и информационные издания. Библиотека обеспечивает доступ к профессиональным базам данных, информационным, справочным и поисковым системам.

Каждый обучающийся обеспечен свободным доступом из любой точки, в которой имеется доступ к сети Интернет и к электронно-библиотечной системе (ЭБС) Института и Университета, которая содержит различные издания по основным изучаемым дисциплинам и сформирована по согласованию с правообладателями учебной и учебно-методической литературы.

Полный перечень электронных информационных ресурсов, используемых в процессе обучения, представлен в основной образовательной программе.

### а) основная литература

Основная литература	Режим доступа	Обеспеченность
Полимерные композиционные материалы: структура, свойства, технология / М.Л. Кербер, В.М. Виноградов, Г.С. Головкин, Ю.А. Горбаткина, В.К. Крыжановский, А.М. Куперман, И.Д. Симонов-Емельянов, В.И. Халиулин, В.А. Бунаков. – Под ред. А.А. Берлина. – СПб.: Профессия, 2008. – 560 с.	Библиотека НИ РХТУ	Да
Садова А.Н., Бортников В.Г., Заикин А.Е. и др. Практикум по технологии переработки и испытаниям полимеров и композиционных материалов: учебное пособие – М.: Колосс, 2011. – 302 с.	Библиотека НИ РХТУ	Да

## б) дополнительная литература

Дополнительная литература	Режим доступа	Обеспеченность
Технология полимерных материалов: учеб. пособие /А.Ф. Николаев, В.К. Крыжановский, В.В. Бурлов, Э.С. Шульгина, Н.А. Лавров, И.М. Дворко, Е.В. Сивцов, Ю.В. Крыжановская, А.Д. Семенова; под общ. ред. В.К. Крыжановского. – СПб.: Профессия, 2008. – 544 с.	Библиотека НИ РХТУ	да
Основы технологии переработки пластмасс: учебник для вузов / С.В. Власов, Л.Б. Кандырин, В.Н. Кулезнев, А.В. Марков, И.Д. Симонов-Емельянов, П.В. Суриков, О.Б. Ушакова; под ред. В.Н. Кулезнёва и В.К. Гусева. – М.: Химия, 2004. – 600 с.	Библиотека НИ РХТУ	да
Функциональные наполнители для пластмасс [Электронный ресурс] / под ред. Ксантоса М. ; пер. с англ. Кулезнева В.Н.. — Электрон. дан. — Санкт-Петербург : НОТ, 2010. — 462 с.—	ЭБС «Лань» Режим доступа: <a href="https://e.lanbook.com/book/4294">https://e.lanbook.com/book/4294</a> ( дата обращения: 26.06.2022).	да
Швецов Г.А., Алимова Д.У., Барышникова М.Д. Технология переработки пластических масс. – М.: Химия, 1988. – 512 с.	Библиотека НИ РХТУ	да
Свойства пластических масс. Испытания на растяжение, изгиб, удар и теплостойкость. Учебное пособие / ФГБОУ ВО «РХТУ им. Д.И. Менделеева», Новомосковский институт (филиал). Сост.: Алексеев А.А., Коробко Е.А.. Новомосковск, 2021. – 80 с.	Библиотека НИ РХТУ	да

## 12.2. Рекомендуемые источники научно-технической информации

Раздаточный иллюстративный материал к лекциям

Презентации к лекциям

Методические рекомендации по выполнению лабораторных работ.

## 12.3. Информационные и информационно-образовательные ресурсы

При освоении дисциплины студенты должны использовать информационные и информационно-образовательные ресурсы следующих порталов и сайтов:

1. Информационно-коммуникационные технологии в образовании. Система федеральных образовательных порталов [Электронный ресурс] – Режим доступа: <http://www.ict.edu.ru/> .(дата обращения: 21.06.2021).

2. Информационная система «Единое окно доступа к образовательным ресурсам» [Электронный ресурс] – Режим доступа:<http://window.edu.ru/> . (дата обращения: 21.06.2021).

3. Библиотека Новомосковского института (филиала) Российского химико-технологического университета им. Д.И. Менделеева. URL: [http://irbis.nirhtu.ru/ISAPI/irbis64r\\_opak72/cgiirbis\\_64.dll?C21COM=F&I21DBN=IBIS&P21DBN=IBIS](http://irbis.nirhtu.ru/ISAPI/irbis64r_opak72/cgiirbis_64.dll?C21COM=F&I21DBN=IBIS&P21DBN=IBIS) (дата обращения: 21.06.2021).

4. Электронный фонд правовой и нормативно-технической документации [Электронный ресурс] – Режим доступа: <http://docs.cntd.ru/>. (дата обращения: 21.06.2021).

При реализации образовательного процесса используются следующие средства обеспечения освоения дисциплины:

- ЭБС «Лань», договор № 33.03-Р-3.1-3824/2021 от 26.09.2021г. ИКЗ : 21 1 7707072637 770701001 0020 000 0000 244 . Договор № 33.03-Р-3.1-3825/2021 от 26.09.2021г.

ИКЗ : 21 1 7707072637 770701001 0020 000 0000 244Срок действия с 26.09.2021г. по 25.09.2022г.

- ЭБС "ЮРАЙТ" - Договор № 33.03-Р-2.0-3196/2021 на оказание услуг по предоставлению доступа к образовательной платформе ИКЗ 21 1 7707072637 770701001 0014 001 5814 244 от 16.03.2021 г., срок действия с 16.03.2021 по 15.03.2022 г.

- информационно-методические материалы: учебные и методические пособия в печатном и электронном виде; справочные материалы в печатном и электронном виде, альбомы и рекламные проспекты с основными видами и характеристиками полимерных материалов, кафедральная библиотека электронных изданий.

## 13. МАТЕРИАЛЬНО-ТЕХНИЧЕСКОЕ ОБЕСПЕЧЕНИЕ ДИСЦИПЛИНЫ

В соответствии с учебным планом занятия по дисциплине *«Дисперсионнонаполненные полимерные материалы»* проводятся в форме аудиторных, лабораторных занятий и самостоятельной работы обучающегося.

Учебные аудитории для проведения занятий лекционного типа, занятий семинарского типа, групповых и

индивидуальных консультаций, текущего контроля и промежуточной аттестации, а также помещения для самостоятельной работы обучающихся, оснащенные компьютерной техникой с возможностью подключения к сети «Интернет» и обеспеченные доступом в электронную информационно-образовательную среду Института, помещения для хранения и профилактического обслуживания учебного оборудования

Наименование специальных помещений и помещений для самостоятельной работы	Оснащенность специальных помещений и помещений для самостоятельной работы	Приспособленность помещений для использования инвалидами и лицами с ограниченными возможностями здоровья
Лекционная аудитория №183 г. Новомосковск, ул. Дружбы, д. 86	Учебные столы, стулья, доска, мел Презентационная техника	приспособлено*
Аудитория для текущего контроля и промежуточной аттестации № 183	Учебные столы, стулья, доска, мел Переносная презентационная техника	приспособлено*
Аудитория для групповых и индивидуальных консультаций обучающихся № 183	Учебные столы, стулья, доска, мел Переносная презентационная техника	приспособлено*
Учебная лаборатория № 183	Учебные столы, стулья, доска, мел Презентационная техника Компьютеризированный аппарат для испытания на прочность (разрывная машина ZE – 400, прибор ИИРТ-М (показатель текучести расплава термопластов), прибор ПТБ-1-2Ж , аппарат для испытания на прочность (растяжение, изгиб, сжатие) типа РИМ-100 (ГДР), прибор для измерения твердости резины (твердомер по Шор А), сварочная установка марки «Vakumthermorack», термощкаф, весы электронные ЕК-610	приспособлено*
Лаборатория «Реология»	Прибор для изучения реологических свойств реактопластов "Полимер-Р-1", штангенциркуль, весы электронные РП 100Ш13 Оборудование: экструзионная линия для производства профильно-погонажных изделий на базе экструдера Schwabentan (экструдер, ванна, тянущее устройство, каландр), термопластавтомат ДХ-3224, лабораторная мельница (вальцы лабораторные), дробилка гранул (дробилка ИПР-150) Технологическая оснастка: экструзионные головки для производства профильно-погонажных изделий, формы для производства изделий из термопластов литьем под давлением (в т.ч. Стандартные Брусоч-Лопатка).	приспособлено*
Аудитория для самостоятельной работы обучающихся Компьютерный класс (ауд. 350-а)	Учебная мебель. Мультимедийное оборудование, экран для проектора Drapen Diplomat; компьютеры - 10 шт. ПК Dell Optiplex 755 (монитор 17"), системный блок, клавиатура, мышь; компьютер преподавателя - 1 шт. Realm MB ASUS AM2 WS Proress/ Athlon 64*2 6000 + / 4 Gb; проектор - Hitachi CP - X 327 разрешение 1024*768; МФУ (принтер - копир - сканер) FS - 1035 MFP/ DP/.	приспособлено*
Помещение для хранения и профилактического обслуживания учебного оборудования	Учебные столы, шкафы, стулья, доска Средства (приборы, стенды), необходимые для проведения профилактического обслуживания учебного оборудования	

\* Для инвалидов и лиц с ограниченными возможностями здоровья есть возможность проводить лекционные занятия, практические и лабораторные занятия на 1-ом этаже учебного корпуса. Возле входных дверей в учебные корпуса установлен звонок в дежурную службу. Предусмотрены широкие дверные проемы. Имеются специализированные кабинеты для самостоятельной и индивидуальной работы, оснащенные ПК.

### 13.1. Компьютеры, информационно-телекоммуникационные сети, аппаратно-программные и аудиовизуальные средства:

Ноутбук Acer Extensa 4230 Intel Celeron 2.2ГГц, с оперативной памятью 2 Гбайта, жестким диском 160 Gb с возможностью просмотра видеоматериалов и презентаций, с неограниченным доступом в Интернет, к ЭБС, электронным образовательным и информационным ресурсам, базе данных электронного каталога Института, системе управления учебными курсами Moodle, учебно-методическим материалам.

Проектор Acer P 5270, экран на треноге DA-line

### 13.2. Программное обеспечение



1. Операционная система MS Windows 7, бессрочная лицензия в рамках подписки Azure Dev Tools for Teaching (бывший Microsoft Imagine Premium(бывший DreamSpark – [TheNovomoskovsk university \(the branch\) - EMDEPT - DreamSparkPremium](http://e5.onthehub.com/WebStore/Welcome.aspx?vsro=8&ws=9f5a10ad-c98b-e011-969d-0030487d8897) <http://e5.onthehub.com/WebStore/Welcome.aspx?vsro=8&ws=9f5a10ad-c98b-e011-969d-0030487d8897>). Номер учетной записи e5: 100039214

2. MSWord, MSeXcel, MSPowerPoint из пакета MSOffice 365 A1 распространяется под лицензией в рамках подписки Azure Dev Tools for Teaching (бывший Microsoft Imagine Premium(бывший DreamSpark – [TheNovomoskovsk university \(the branch\) - EMDEPT - DreamSparkPremium](http://e5.onthehub.com/WebStore/Welcome.aspx?vsro=8&ws=9f5a10ad-c98b-e011-969d-0030487d8897) <http://e5.onthehub.com/WebStore/Welcome.aspx?vsro=8&ws=9f5a10ad-c98b-e011-969d-0030487d8897>). Номер учетной записи e5: 100039214).

3. Архиватор 7zip (распространяется под лицензией GNU LGPL license)

4. Adobe Acrobat Reader - ПО [Acrobat Reader DC](https://acrobat.adobe.com/ru/ru/acrobat/pdf-reader/volume-distribution.html) и мобильное приложение Acrobat Reader являются бесплатными и доступны для корпоративного распространения (<https://acrobat.adobe.com/ru/ru/acrobat/pdf-reader/volume-distribution.html>).

5. Браузер Mozilla Firefox (распространяется под лицензией Mozilla Public License 2.0 (MPL))

## 14. ТРЕБОВАНИЯ К ОЦЕНКЕ КАЧЕСТВА ОСВОЕНИЯ ДИСЦИПЛИНЫ

Наименование разделов	Основные показатели оценки	Формы и методы контроля и оценки
Раздел 1. Введение.	<p><i>Знает:</i></p> <ul style="list-style-type: none"> <li>- виды и свойства дисперсных наполнителей, исходных связующих и получаемых ДНПМ;</li> <li>- методы оценки качества дисперсных и коротковолокнистых наполнителей, исходных связующих и получаемых ДНПМ;</li> <li>- методы совмещения связующих с дисперсными и коротковолокнистыми наполнителями;</li> <li>- явления на границе раздела связующее-наполнитель в ДНПМ и методы их регулирования;</li> </ul> <p><i>Умеет:</i></p> <ul style="list-style-type: none"> <li>- по результатам анализа оценить качество исходных компонентов и конечного ДНПМ.</li> <li>- оценить характер изменения свойств ДНПМ при изменении его состава.</li> </ul> <p><i>Владеет:</i></p> <ul style="list-style-type: none"> <li>- навыками анализа качества дисперсных и коротковолокнистых наполнителей, исходных связующих и получаемых ДНПМ;</li> <li>- навыками регулирования свойств ДНПМ.</li> </ul>	<p>Оценка за контрольную работу</p> <p>Оценка за устный опрос</p> <p>Оценка за лабораторный практикум</p> <p>Оценка за экзамен (семестр _7_)</p>
Раздел 2. Дисперсные наполнители. Коротковолокнистые наполнители	<p><i>Знает:</i></p> <ul style="list-style-type: none"> <li>- виды и свойства дисперсных наполнителей, исходных связующих и получаемых ДНПМ;</li> <li>- методы оценки качества дисперсных и коротковолокнистых наполнителей, исходных связующих и получаемых ДНПМ;</li> <li>- методы совмещения связующих с дисперсными и коротковолокнистыми наполнителями;</li> <li>- явления на границе раздела связующее-наполнитель в ДНПМ и методы их регулирования;</li> </ul> <p><i>Умеет:</i></p> <ul style="list-style-type: none"> <li>- по результатам анализа оценить качество исходных компонентов и конечного ДНПМ.</li> <li>- оценить характер изменения свойств ДНПМ при изменении его состава.</li> </ul> <p><i>Владеет:</i></p> <ul style="list-style-type: none"> <li>- навыками анализа качества дисперсных и коротковолокнистых наполнителей, исходных связующих и получаемых ДНПМ;</li> <li>- навыками регулирования свойств ДНПМ.</li> </ul>	<p>Оценка за контрольную работу</p> <p>Оценка за устный опрос</p> <p>Оценка за лабораторный практикум</p> <p>Оценка за экзамен (семестр _7_)</p>
Раздел 3. Технология дисперснонаполненных полимерных материалов	<p><i>Знает:</i></p> <ul style="list-style-type: none"> <li>- виды и свойства дисперсных наполнителей, исходных связующих и получаемых ДНПМ;</li> <li>- методы оценки качества дисперсных и</li> </ul>	<p>Оценка за контрольную работу</p> <p>Оценка за устный опрос</p>

	<p>коротковолокнистых наполнителей, исходных связующих и получаемых ДНПМ;  -методы совмещения связующих с дисперсными и коротковолокнистыми наполнителями;  -явления на границе раздела связующее-наполнитель в ДНПМ и методы их регулирования;  <i>Умеет:</i>  -по результатам анализа оценить качество исходных компонентов и конечного ДНПМ.  -оценить характер изменения свойств ДНПМ при изменении его состава.  <i>Владеет:</i>  -навыками анализа качества дисперсных и коротковолокнистых наполнителей, исходных связующих и получаемых ДНПМ;  -навыками регулирования свойств ДНПМ.</p>	<p>Оценка за лабораторный практикум  Оценка за экзамен  (семестр _7_)</p>
<p><b>Раздел 4. Структура и свойства дисперснонаполненных полимерных материалов</b></p>	<p><i>Знает:</i>  - виды и свойства дисперсных наполнителей, исходных связующих и получаемых ДНПМ;  -методы оценки качества дисперсных и коротковолокнистых наполнителей, исходных связующих и получаемых ДНПМ;  -методы совмещения связующих с дисперсными и коротковолокнистыми наполнителями;  -явления на границе раздела связующее-наполнитель в ДНПМ и методы их регулирования;  <i>Умеет:</i>  -по результатам анализа оценить качество исходных компонентов и конечного ДНПМ.  -оценить характер изменения свойств ДНПМ при изменении его состава.  <i>Владеет:</i>  -навыками анализа качества дисперсных и коротковолокнистых наполнителей, исходных связующих и получаемых ДНПМ;  -навыками регулирования свойств ДНПМ.</p>	<p>Оценка за контрольную работу  Оценка за устный опрос    Оценка за лабораторный практикум  Оценка за экзамен  (семестр _7_)</p>
<p><b>Раздел 5. Полимерные композиционные материалы специального назначения</b></p>	<p><i>Знает:</i>  - виды и свойства дисперсных наполнителей, исходных связующих и получаемых ДНПМ;  -методы оценки качества дисперсных и коротковолокнистых наполнителей, исходных связующих и получаемых ДНПМ;  -методы совмещения связующих с дисперсными и коротковолокнистыми наполнителями;  -явления на границе раздела связующее-наполнитель в ДНПМ и методы их регулирования;  <i>Умеет:</i>  -по результатам анализа оценить качество исходных компонентов и конечного ДНПМ.  -оценить характер изменения свойств ДНПМ при изменении его состава.  <i>Владеет:</i>  -навыками анализа качества дисперсных и коротковолокнистых наполнителей, исходных связующих и получаемых ДНПМ;  -навыками регулирования свойств ДНПМ.</p>	<p>Оценка за контрольную работу  Оценка за устный опрос    Оценка за лабораторный практикум  Оценка за экзамен  (семестр _7_)</p>

**АННОТАЦИЯ**  
**рабочей программы дисциплины**  
**«Дисперснонаполненные полимерные материалы»**

**1. Общая трудоемкость** (з.е./ час): **3/108**. Форма промежуточного контроля: экзамен. Дисциплина изучается на 4 курсе в 7 семестре.

**2. Место дисциплины в структуре образовательной программы**

Дисциплина Б1.В.09.ДВ.02.01 Дисперснонаполненные полимерные материалы реализуется в рамках части, формируемой участниками образовательных отношений блока Б1 Дисциплины (модули). Является дисциплиной по выбору.

Для освоения дисциплины необходимы компетенции (или их части), сформированные в рамках изучения дисциплин: Общая и неорганическая химия, Органическая химия, Аналитическая химия и физико-химические методы анализа, Коллоидно-химические основы композиционных материалов, Процессы и аппараты химической технологии, Основы научных исследований, Химия полимеров, Физика полимеров, Теоретические основы переработки полимеров, Учебная практика, Технологическая практика, и формируемые в процессе параллельного изучения дисциплин: Технология переработки полимеров и Технология пластмасс (эластомеров). Дисциплина способствует формированию соответствующих компетенций в рамках изучения последующих дисциплин модуля Технология и переработка полимеров.

**3. Цель и задачи изучения дисциплины**

Целью освоения дисциплины является обеспечение базовой подготовки студентов в области регулирования свойств полимеров введением в их состав твердых дисперсных и коротковолокнистых наполнителей.

Задачи преподавания дисциплины:

- приобретение новых знаний, умений и навыков в области создания полимерных материалов с заданными свойствами;
- формирование научных основ создания дисперснонаполненных полимерных материалов (ДНПМ);
- ознакомление студентов с результатами НИР сотрудников НИ РХТУ в области создания ДНПМ.

Главной задачей является повышение чувства гордости за выбранный профиль подготовки.

**4. Содержание дисциплины**

**Введение.** Место дисциплины в ряду специальных дисциплин Полимерные композиционные материалы (ПКМ): основные понятия и общие сведения, целесообразность создания ПКМ. Современное состояние науки и промышленности ПКМ и перспективы их развития.

**Дисперсные наполнители. Коротковолокнистые наполнители.** Классификация и основные свойства дисперсных наполнителей.

Дисперсные минеральные наполнители природного происхождения общего назначения. Дисперсные наполнители специального назначения.

Зернистые наполнители. Основные понятия в техно-логии ПКМ с коротковолокнистым наполнителем. Важнейшие коротковолокнистые наполнители природного и синтетического происхождения. Коротковолокнистые керамические волокна.

**Технология дисперснонаполненных полимерных материалов.** Основные факторы, определяющие техно-гию и аппаратное оформление процесса получения ДНПМ. Возможные стадии общего процесса получения ДНПМ. Смешение сыпучих компонентов при получении ДНПМ. Смешение низковязких и высоковязких олиго-меров и расплавов полимеров с твердыми дисперсными наполнителями. Получение ДНПМ с использованием шнековых, дисковых и двухшнековых экструдеров.

**Структура и свойства дисперснонаполненных полимерных материалов.** Макро- и микроструктура ДНПМ. Межфазный слой. Механизм усиления каучуков. Критическая длина волокна. Формирование свойств полимеров при введении в их состав дисперсных и коротковолокнистых наполнителей. Методы регулирования явлений на границе раздела полимер-наполнитель. Полимеризационное и поликонденсационное наполнение поли-меров и олигомеров (Н.С. Ениколопов, «норпласты»).

**Полимерные композиционные материалы специального назначения.** ДНПМ с пониженной горючестью. Основы создания материалов, работающих в узлах трения. ДНПМ с регулирующими электроизоляционными, теплофизическими, поверхностными электрическими свойствами. Радиопрозрачные и радиоэкранирующие полимерные материалы. ДНПМ с различными теплофизическими свойствами. Абляционные материалы. Окрашивание полимерных материалов.

**Работы сотрудников НИ РХТУ в области создания ДНПМ.** Материалы на основе АБС-сополимеров, УПС, ПВХ (жесткого и пластифицированного), блок-сополимеров типа стирол-бутадиен-стирол, стирол-изопрен-стирол. Технология ПС-пластиков с дисперсным наполнителем. Полимерно-керамические материалы.

**5. Планируемые результаты обучения по дисциплине, обеспечивающие достижение планируемых результатов освоения образовательной программы**

В результате освоения ОПОП бакалавриата обучающийся должен овладеть следующими компетенциями и индикаторами достижения компетенций:

**ПК-2** Способен принимать технические решения при разработке технологических процессов, их проведения в рамках регламентов, выявлять и устранять отклонения, выбирать технические средства для измерения базовых параметров техпроцесса, сырья, продукции с учетом экологических аспектов.

**ПК-2.4** Способен проводить анализ материалов на стадиях входного, текущего технологического и заключительного контроля и осуществлять оценку получаемых результатов.

**ПК-5** Способен осуществлять проведение работ по обработке и анализу научно-технической информации и результатов исследований, выполнять эксперименты и оформлять результаты исследований и разработок, готовность осуществлять подготовку документации, проектов планов и программ проведения отдельных этапов работ

**ПК-5.3** Готов использовать знание свойств химических элементов, соединений и материалов на их основе для решения задач профессиональной деятельности.

**Знать:**

- виды и свойства дисперсных наполнителей, исходных связующих и получаемых ДНПМ;
- методы оценки качества дисперсных и коротковолокнистых наполнителей, исходных связующих и получаемых ДНПМ;
- методы совмещения связующих с дисперсными и коротковолокнистыми наполнителями;
- явления на границе раздела связующее-наполнитель в ДНПМ и методы их регулирования;

**Уметь:**

- по результатам анализа оценить качество исходных компонентов и конечного ДНПМ.
- оценить характер изменения свойств ДНПМ при изменении его состава.

**Владеть:**

- навыками анализа качества дисперсных и коротковолокнистых наполнителей, исходных связующих и получаемых ДНПМ;
- навыками регулирования свойств ДНПМ.

**6. Виды учебной работы и их объем**

*Семестр \_7\_*

Вид учебной работы	Объем		в том числе в форме практической подготовки	
	з.е.	акад. ч.	з.е.	акад. ч.
<b>Общая трудоемкость дисциплины</b>	<b>3</b>	<b>108</b>	<b>0,9</b>	<b>32</b>
<b>Контактная работа:</b>	<b>1,35</b>	<b>49,3</b>	<b>0,9</b>	<b>32</b>
Лекции	0,44	16		
Практические занятия (ПЗ)	0,44	16	0,44	16
Лабораторные работы (ЛР)	0,44	16	0,44	16
Консультации	0,03	1		
<b>Самостоятельная работа:</b>	<b>0,64</b>	<b>23</b>	<b>0</b>	
Проработка лекционного материала	0,22	8	0	
Подготовка к лабораторным занятиям и семинарам	0,42	15	0	
<b>Форма (ы) контроля:</b>	Экзамен			
Подготовка к экзамену	<b>1</b>	<b>35,7</b>		
<b>Контактная работа - промежуточная аттестация</b>	<b>0,01</b>	<b>0,3</b>		

**Министерство науки и высшего образования Российской Федерации**

**Новомосковский институт (филиал)  
федерального государственного бюджетного образовательного учреждения  
высшего образования  
«Российский химико-технологический университет  
имени Д.И. Менделеева»  
(Новомосковский институт РХТУ им.Д.И.Менделеева)**

УТВЕРЖДАЮ

Директор НИ (ф) РХТУ им. Д.И. Менделеева



В.Л. Первухин

«30» 08 2021 г.

## **РАБОЧАЯ ПРОГРАММА ДИСЦИПЛИНЫ**

**Б1.В.09.ДВ.02.02 «Армированные полимерные материалы»**

**Направление подготовки: 18.03.01 Химическая технология**

**Направленность (профиль): Технология и переработка полимеров**

Квалификация: бакалавр

**Форма обучения**

*очная*

**Новомосковск – 2021**

**Разработчик:**

Доцент кафедры «Химическая технология органических веществ и полимерных материалов» НИ РХТУ им. Д.И. Менделеева,  
к.х.н., ст.н.с.

Алексеев А.А.

Рабочая программа рассмотрена и одобрена на заседании кафедры « Химическая технология органических веществ и полимерных материалов »

Протокол № 1 от «30» 08 2021 г

Зав. кафедрой: д.х.н., профессор

Лебедев К.С.

**Эксперт:**

Генеральный директор  
ООО «Завод литьевой оснастки»

«30» 08 2021 г

Ширин Д.С.

Рабочая программа согласована с деканом химико-технологического факультета

Декан факультета: к.х.н., доцент

«30» 08 2021 г

Журавлев В.И.

Рабочая программа согласована с учебно-методическим управлением НИ РХТУ

Руководитель, д.х.н., профессор

«30» 08 2021 г

Кизим Н.Ф.

Аннотация рабочей программы дисциплины приведена в Приложении 1.

## **1. ОБЩИЕ ПОЛОЖЕНИЯ**

### **1.1. Нормативные документы, используемые при разработке основной образовательной программы**

Нормативную правовую базу разработки рабочей программы практики составляют:

Федеральный закон от 29.12.2012 N 273-ФЗ (ред. от 02.07.2021) "Об образовании в Российской Федерации"(с изм. и доп., вступ. в силу с 01.09.2021);

Федеральный закон от 31.07.2020 г №304-ФЗ «О внесении изменений в Федеральный закон «Об образовании в Российской Федерации» по вопросам воспитания обучающихся»;

«Порядок организации и осуществления образовательной деятельности по образовательным программам высшего образования — программам бакалавриата, программам специалиста, программам магистратуры», утвержденный приказом Министерства образования и науки РФ от 06.04.2021 г N 245;

Федеральный государственный образовательный стандарт высшего образования (ФГОС ВО) (ФГОС-3++) по направлению подготовки 18.03.01 Химическая технология, утвержденного приказом Министерства образования и науки Российской Федерации от 7 августа 2020 г. № 922 (Зарегистрировано в Минюсте России 19 августа 2020 г. N 59336);

Положение о практической подготовке обучающихся, утвержденное приказом Министерства науки и высшего образования Российской Федерации и Министерства просвещения Российской Федерации от 5 августа 2020 г. N 885/390 (зарегистрирован Министерством юстиции Российской Федерации 11 сентября 2020 г., регистрационный N 59778);

Методические рекомендации по организации образовательного процесса для обучения инвалидов и лиц с ограниченными возможностями здоровья в образовательных организациях высшего образования, в том числе оснащённости образовательного процесса (утверждены заместителем Министра образования и науки РФ А.А. Климовым от 08.04.2014 № АК-44/05вн)

Устав ФГБОУ ВО РХТУ им. Д.И. Менделеева;

Положение о Новомосковском институте (филиале) РХТУ им. Д.И. Менделеева.

Локальные нормативные акты Новомосковского института (филиала) РХТУ им. Д.И. Менделеева.

Положение о порядке организации и осуществления образовательной деятельности по образовательным программам высшего образования - программам бакалавриата, программам специалитета, программам магистратуры в НИ РХТУ им. Д.И. Менделеева, принятым решением Ученого совета НИ РХТУ им. Д.И. Менделеева от 30.10.2019;

Положения об электронной информационно-образовательной среде Новомосковского института (филиала) федерального государственного бюджетного образовательного учреждения высшего образования «Российский химико-технологический университет имени Д.И. Менделеева»

Рабочая программа дисциплины (далее – Программа, РПД) составлена в соответствии с требованиями Федерального государственного образовательного стандарта высшего образования (уровень бакалавриата) по направлению подготовки 18.03.01 Химическая технология, утвержденного приказом Министерства образования и науки Российской Федерации от 7 августа 2020 г. № 922 (Зарегистрировано в Минюсте России 19 августа 2020 г. N 59336) (ФГОС ВО), рекомендациями Учебно-методической комиссии НИ РХТУ им. Д.И. Менделеева и накопленным опытом преподавания дисциплины кафедрой «Химическая технология органических веществ и полимерных материалов» НИРХТУ им. Д.И. Менделеева (далее – Институт).

Контроль успеваемости студентов ведется по принятой в Институте системе.

Рабочая программа дисциплины может быть реализована с применением электронного обучения и дистанционных образовательных технологий полностью или частично.

## **2. ЦЕЛЬ И ЗАДАЧИ ОСВОЕНИЯ УЧЕБНОЙ ДИСЦИПЛИНЫ**

Целью освоения дисциплины является обеспечение базовой подготовки студентов в области регулирования свойств полимеров введением в их состав твердых дисперсных и коротковолокнистых наполнителей.

Задачи преподавания дисциплины:

-приобретение новых знаний, умений и навыков в области создания полимерных материалов с заданными свойствами;

-формирование научных основ создания армированных полимерных материалов (АПМ);

-ознакомление студентов с результатами НИР сотрудников НИ РХТУ в области создания АПМ.

Главной задачей является повышение чувства гордости за выбранный профиль подготовки.

### 3. МЕСТО ДИСЦИПЛИНЫ В СТРУКТУРЕ ОПОП

Дисциплина Б1.В.09.ДВ.02.02 **Армированные полимерные материалы** реализуется в рамках части, формируемой участниками образовательных отношений блока Б1 Дисциплины (модули). Является дисциплиной по выбору.

Для освоения дисциплины необходимы компетенции (или их части), сформированные в рамках изучения дисциплин: Общая и неорганическая химия, Органическая химия, Аналитическая химия и физико-химические методы анализа, Коллоидно-химические основы композиционных материалов, Процессы и аппараты химической технологии, Основы научных исследований, Химия полимеров, Физика полимеров, Теоретические основы переработки полимеров, Учебная практика, Технологическая практика, и формируемые в процессе параллельного изучения дисциплин: Технология переработки полимеров и Технология пластмасс (эластомеров). Дисциплина способствует формированию соответствующих компетенций в рамках изучения последующих дисциплин модуля Технология и переработка полимеров.

### 4. ТРЕБОВАНИЯ К РЕЗУЛЬТАТАМ ОСВОЕНИЯ ДИСЦИПЛИНЫ

Изучение дисциплины направлено на приобретение следующих **компетенций и индикаторов их достижения**:

#### Профессиональные компетенции и индикаторы их достижения

Задача профессиональной деятельности	Объект или область знания	Код и наименование ПК	Код и наименование индикатора достижения ПК	Основание (профессиональный стандарт, анализ опыта) Обобщенные трудовые функции
--------------------------------------	---------------------------	-----------------------	---	---

#### Технологический тип задач профессиональной деятельности

Управление технологическими процессами промышленного производства	Оборудование, технологические процессы промышленные системы получения веществ, материалов. Методы средства диагностики контроля технического состояния технологического оборудования	<b>ПК-2</b> Способен принимать технические решения при разработке технологических процессов, их проведения в рамках регламентов, выявлять и устранять отклонения, выбирать технические средства для измерения базовых параметров техпроцесса, сырья, продукции с учетом экологических аспектов.	<b>ПК-2.4</b> Способе проводить анализ материалов на стадия входного, текущего технологического заключительного контроля осуществлять оценку получаемых результатов.	ПС «Специалист по химической переработке нефти и газа», код 19.002 утвержденный приказом Министерства труда социальной защиты Российской Федерации от 21.11.2014 № 926н (в ред Приказа Минтруда России от 12.12.2016 г. № 727н)  Анализ требований к профессиональным компетенциям, предъявляемым к выпускникам на рынке труда
---	--	--	--	--

#### Научно-исследовательский тип задач профессиональной деятельности



Осуществление научно-исследовательской деятельности по решению прикладных задач химической технологии	Химические вещества, материалы, химические процессы и явления, источники профессиональной информации, аналитическое исследовательское оборудование	<b>ПК-5</b> Способен осуществлять проведение работ по обработке и анализу научно-технической информации и результатов исследований, выполнять эксперименты и оформлять результаты исследований и разработок, готовность осуществлять подготовку	<b>ПК-5.3</b> Готов использовать знание свойств химических элементов, соединений и материалов на их основе для решения задач профессиональной деятельности.	ПС «Специалист по химической переработке нефти и газа», код 19.002, утвержденный приказом Министерства труда и социальной защиты Российской Федерации от 21.11.2014 № 926н (в ред. Приказа Минтруда России от 12.12.2016 г. № 727н) Анализ требований к профессиональным компетенциям, предъявляемым к выпускникам на рынке труда
---	--	--	--	--

**В результате изучения дисциплины студент бакалавриата должен:**

**Знать:**

- виды и свойства волокнистых наполнителей, исходных связующих и получаемых АПМ;
- методы оценки качества волокнистых наполнителей, исходных связующих и получаемых АПМ; методы совмещения связующих с волокнистыми наполнителями;
- явления на границе раздела связующее-наполнитель в АПМ и методы их регулирования;

**Уметь:**

- по результатам анализа оценить качество исходных компонентов и конечного АПМ.
- оценить характер изменения свойств АПМ при изменении его состава

**Владеть:**

- навыками анализа качества волокнистых наполнителей, связующих и получаемых АПМ;
- навыками регулирования свойств АПМ.

**5. ОБЪЕМ ДИСЦИПЛИНЫ И ВИДЫ ОБРАЗОВАТЕЛЬНОГО ПРОЦЕССА**

*Семестр \_7\_*

Вид учебной работы	Объем		в том числе в форме практической подготовки	
	з.е.	акад. ч.	з.е.	акад. ч.
<b>Общая трудоемкость дисциплины</b>	<b>3</b>	<b>108</b>	<b>0,9</b>	<b>32</b>
<b>Контактная работа:</b>	<b>1,35</b>	<b>49,3</b>	<b>0,9</b>	<b>32</b>
Лекции	0,44	16		
Практические занятия (ПЗ)	0,44	16	0,44	16
Лабораторные работы (ЛР)	0,44	16	0,44	16
Консультации	0,03	1		
<b>Самостоятельная работа:</b>	<b>0,64</b>	<b>23</b>	<b>0</b>	
Проработка лекционного материала	0,22	8	0	
Подготовка к лабораторным занятиям и семинарам	0,42	15	0	
<b>Форма (ы) контроля:</b>	Экзамен			
<b>Контактная работа - промежуточная аттестация (экзамен)</b>	<b>0,01</b>	<b>0,3</b>		
Подготовка к экзамену	<b>1</b>	<b>35,7</b>		

## 6. СОДЕРЖАНИЕ ДИСЦИПЛИНЫ

### 6.1. Разделы дисциплины и виды занятий

№ п/п	Раздел дисциплины	ак. часов								
		Всего	в т.ч. в форме практ. подг.	Лекции	в т.ч. в форме практ. подг.	Прак. зан.	в т.ч. в форме практ. подг.	Лаб. работы	в т.ч. в форме практ. подг.	Сам. работа
1.	Введение	5	3	1	-	1	1	2	2	1
2	Волокнистые наполнители	12	5	3	-	3	3	2	2	4
3	Технология армированных полимерных материалов.	19	8	4	-	4	4	4	4	7
4.	Технология изделий из армированных полимерных	17	8	4	-	4	4	4	4	5
5	Структура и свойства армированных полимерных материалов	16	8	3	-	4	4	4	4	5
6	Работы сотрудников НИ РХТУ в области создания АПМ.	2	-	1	-	-	-	-	-	1
7	Консультации	1								
8	Подготовка к экзамену	35,7								
9	<b>Контактная работа - промежуточная аттестация (экзамен)</b>	0,3								
	<b>ИТОГО</b>	<b>108</b>	<b>32</b>	<b>16</b>		<b>16</b>	<b>16</b>	<b>16</b>	<b>16</b>	<b>23</b>

### 6.2 Содержание дисциплины

№ раздела	Наименование раздела дисциплины	Содержание раздела
1	Введение	Место дисциплины в ряду специальных дисциплин Полимерные композиционные материалы (ПКМ): основные понятия и общие сведения, целесообразность создания ПКМ. Современное состояние науки и промышленности ПКМ и перспективы их развития.
2	Волокнистые наполнители	Основные понятия в технологии ПКМ с волокнистым наполнителем. Листовые наполнители. Тканые и нетканые листовые наполнители. Виды переплетений в тканях. Бумаги. Стекланые. Базальтовые, углеродные, асбестовые, борные, природные, искусственные и синтетические волокна.
3	Технология армированных полимерных материалов.	Основные факторы, определяющие технологию и аппаратное оформление процесса смешения исходных компонентов при получении ПКМ. Способы совмещения связующих с волокнистыми наполнителями. Производство гранулированных АПМ методом экструзии. Премиксы. Волокниты. Дозирующиеся волокниты. Препреги.
4	Технология изделий из армированных полимерных материалов.	Литье под давлением. Прессование волокнитов. Производство текстолита. Производство гетинакса. Производство изделий из АПМ методом намотки, методом контактного формования валиком, с применением эластичной диафрагмы, пуансонами, методом напыления, инфузии, РТМ-методами. Пултрузия и ролитрузия. Центробежное формование изделий из АПМ.
5	Структура и свойства армированных полимерных материалов	Макро- и микроструктура ПКМ с волокнистым наполнителем. Структура МФС. Смачивание и адгезия. Роль матрицы в формировании свойств АПМ. Критическая длина волокна. Методы регулирования явлений на границе раздела полимер-наполнитель. Поверхностная обработка волокна в промышленности.
6	Работы сотрудников НИ РХТУ в области создания АПМ.	Асбопластики. Волокнистые фенопласты для переработки трансферным (литьевым) прессованием



## 8. ПРАКТИЧЕСКИЕ И ЛАБОРАТОРНЫЕ ЗАНЯТИЯ

### 8.1. Практические занятия

№ п/п	№ раздела дисциплины	Тематика практических занятий (семинаров)	Трудоемкость час.
1	1, 2	Полимерные композиционные материалы (ПКМ): основные понятия и общие сведения, целесообразность создания ПКМ. Современное состояние науки и промышленности ПКМ и перспективы их развития. Основные понятия в технологии ПКМ с волокнистым наполнителем. Листовые наполнители. Тканые и нетканые листовые наполнители. Виды переплетений в тканях. Бумаги.	2
2	2	Стеклянные, базальтовые, углеродные, асбестовые, борные, природные, искусственные и синтетические волокна.	2
3	3	Основные факторы, определяющие технологию и аппаратное оформление процесса смешения исходных компонентов при получении ПКМ. Способы совмещения связующих с волокнистыми наполнителями. Производство гранулированных АПМ методом экструзии.	2
4	3	Премиксы. Волокниты. Дозирующиеся волокниты. Препреги	2
5	4	Литье под давлением. Прессование волокнитов. Производство текстолита. Производство гетинакса.	2
6	4	Производство изделий из АПМ методом намотки, методом контактного формования валиком, с применением эластичной диафрагмы, пуансонами, методом напыления, инфузии, RTM-методами. Пултрузия и роллтрузия. Центробежное формование изделий из АПМ.	2
7	5	Структура МФС. Смачивание и адгезия. Роль матрицы в формировании свойств АПМ. Критическая длина волокна.	2
8	5	Методы регулирования явлений на границе раздела полимер-наполнитель. Поверхностная обработка волокна в промышленности.	2
Итого			16

### 8.2. Лабораторные занятия

Выполнение лабораторного практикума способствует закреплению учебного материала, изучаемого в дисциплине «Армированные полимерные материалы», позволяет освоить методы экспериментальных исследований, технику лабораторных работ.

Лабораторный практикум включает выполнение 4 лабораторных работ.

#### Лабораторные работы и разделы, которые они охватывают

№ п/п	№ раздела дисциплины	Наименование лабораторных работ	Трудоемкость час.
1	1-5	Волокниты. Входной контроль качества сырья. Получение волокнита	5
2	1-5	Переработка волокнита	5
3	1-5	Свойства волокнита	6
4		Получение клея подводного применения	4
Итого			16

## 9. САМОСТОЯТЕЛЬНАЯ РАБОТА

Самостоятельная работа проводится с целью освоения знаний и умений по дисциплине и предусматривает:

- ознакомление и проработку рекомендованной литературы, работу с электронно-библиотечными системами
- посещение отраслевых выставок и семинаров;
- участие в семинарах, конференциях, проводимых в Институте по тематике дисциплины;
- подготовку к устным опросам, подготовку к выполнению контрольных работ, подготовку к практическим работам и экзамену (7\_ семестр)

Планирование времени на самостоятельную работу, необходимого на изучение дисциплины, студентам надо осуществлять на весь период изучения, предусматривая при этом регулярное повторение пройденного материала. Материал, законспектированный на лекциях, необходимо регулярно дополнять сведениями из литературных источников, представленных в рабочей программе. При работе с указанными источниками рекомендуется составлять краткий конспект материала, с обязательным фиксированием библиографических данных источника.

## **10. ОЦЕНОЧНЫЕ МАТЕРИАЛЫ**

Оценочные материалы представлены в виде отдельного документа – Фонда оценочных средств, являющегося неотъемлемой частью рабочей программы дисциплины.

## **11. МЕТОДИЧЕСКИЕ УКАЗАНИЯ ПО ОСВОЕНИЮ ДИСЦИПЛИНЫ**

Организация образовательного процесса регламентируется учебным планом и расписанием учебных занятий. Язык обучения (преподавания) — русский. Для всех видов аудиторных занятий «час» устанавливается продолжительностью 45 минут. Зачетная единица составляет 27 астрономических часов или 36 академических час. Через каждые 45 мин контактной работы делается перерыв продолжительностью 5 мин, а после двух час контактной работы делается перерыв продолжительностью 10 мин.

Сетевая форма реализации программы дисциплины не используется.

Обучающийся имеет право на зачет результатов обучения по дисциплине, если она освоена им при получении среднего профессионального образования и (или) высшего образования, а также дополнительного образования (при наличии) (далее - зачет результатов обучения). Зачтенные результаты обучения учитываются в качестве результатов промежуточной аттестации в установленном в Институте порядке.

Сетевая форма реализации программы дисциплины не используется.

### **11.1. Образовательные технологии**

Образовательный процесс при освоении дисциплины основывается на использовании традиционных, инновационных и информационных образовательных технологий. Возможна реализация ОПОП с применением электронного обучения и дистанционных образовательных технологий. Традиционные образовательные технологии представлены лекциями и семинарскими (практическими) занятиями. Инновационные образовательные технологии используются в виде применения активных и интерактивных форм проведения занятий. Информационные образовательные технологии реализуются путем активизации самостоятельной работы студентов в информационной образовательной среде. При проведении учебных занятий обеспечивается развитие у обучающихся навыков командной работы, межличностной коммуникации, принятия решений, лидерских качеств (включая проведение интерактивных лекций, групповых дискуссий, анализ ситуаций и имитационных моделей, преподавание дисциплин (модулей) в форме курсов, составленных на основе результатов научных исследований, проводимых организацией, в том числе с учетом региональных особенностей профессиональной деятельности выпускников и потребностей работодателей).

### **11.2. Лекции**

Лекционный курс предполагает систематизированное изложение основных вопросов содержания дисциплины.

На первой лекции лектор обязан предупредить студентов, применительно к какому базовому учебнику (учебникам, учебным пособиям) будет прочитан курс.

Лекционный курс обеспечивает более глубокое понимание учебных вопросов при значительно меньшей затрате времени, чем это требуется среднестатистическому студенту на самостоятельное изучение материала.

### **11.3. Занятия семинарского типа**

Семинарские (практические) занятия представляют собой детализацию лекционного теоретического материала, направлены на отработку навыков, проводятся в целях закрепления курса и охватывают все основные разделы дисциплины.

Основной формой проведения семинаров и практических занятий является обсуждение наиболее проблемных и сложных вопросов по отдельным темам, а также решение задач и разбор примеров и ситуаций при контактной работе. В обязанности преподавателя входят: оказание методической помощи и консультирование студентов по соответствующим темам курса, ответы на вопросы, управление процессом решения задач.

Активность на практических занятиях оценивается по следующим критериям:

- ответы на вопросы, предлагаемые преподавателем;
- участие в дискуссиях;
- выполнение контрольных работ;

Доклады и оппонирование докладов проверяют степень владения теоретическим материалом, а также корректность и строгость рассуждений.

Оценивание практических заданий входит в оценку.

#### **11.4. Лабораторные работы**

Лабораторный практикум начинается с ознакомления с техникой безопасности.

По каждой лабораторной работе студент оформляет письменный отчет. Текущий контроль на лабораторных работах проводится в виде устных опросов – «защита» по итогам лабораторных работ. Оценивается ход лабораторных работ, достигнутые результаты, качество оформления отчета, своевременность сдачи.

#### **11.5. Самостоятельная работа студента**

Для успешного усвоения дисциплины необходимо не только посещать аудиторные занятия, но и вести активную самостоятельную работу. При самостоятельной проработке курса обучающиеся должны:

- повторить законспектированный на лекционном занятии материал и дополнить его с учетом рекомендованной по данной теме литературы;
- изучить рекомендованную основную и дополнительную литературу, составлять тезисы, аннотации и конспекты наиболее важных моментов;
- использовать для самопроверки материала оценочные средства.

#### **11.6. Реферат**

Реферат – индивидуальная письменная, самостоятельно выполненная, работа обучающегося, предполагающая анализ изложения в научных и других источниках определенной научной проблемы или вопроса.

Обычно реферат имеет стандартную структуру: титульный лист, содержание, введение, основное содержание темы, заключение, список использованных источников, приложения.

Оценивается оригинальность реферата, системность излагаемого материала, логика изложения и убедительность аргументации, полнота использованных источников, оформление, своевременность срока сдачи, публичная защита реферата.

Оценивание реферата осуществляет преподаватель. Оценка может составлять от 2 до 5 баллов.

Реферат, сданные студентом после окончания зачетной недели текущего семестра, в котором он должен быть выполнен, не оценивается.

По данной дисциплине студентом может быть подготовлен реферат. Тема реферата определяется преподавателем с учетом пожеланий студента.

#### **Примерные темы рефератов:**

1. АПМ на основе АБС-сополимеров.
2. АПМ на основе полиамида 6.
3. АПМ на основе ЭПС горячего отверждения.
4. АПМ на основе ФФС.
5. Применение АПМ в ракетно-космических системах.
6. Применение АПМ в авиации.
7. Применение АПМ на транспорте.
8. Применение АПМ в электрорадиотехнике.
9. Применение АПМ в строительстве.
10. Применение АПМ в химической промышленности.
11. Применение АПМ в военном деле и средствах безопасности.
12. АПМ для отдыха и спорта.

## **11.6. Методические рекомендации для преподавателей**

### **Основные принципы обучения**

1. Цель обучения – развить мышление, выработать мировоззрение; познакомить с идеями и методами науки; научить применять принципы и законы для решения простых и нестандартных задач.

2. Обучение должно органически сочетаться с воспитанием. Нужно развивать в студентах волевые качества и трудолюбие. Ненавязчиво, к месту прививать элементы культуры поведения. В частности, преподаватель должен личным примером воспитывать в студентах пунктуальность и уважение к чужому времени. Недопустимо преподавание односеместровой учебной дисциплины превращать в многосеместровое. Возникшая академическая задолженность должна быть ликвидирована в период следующего семестра до начала зачетной недели.

3. Обучение должно быть не пассивным (сообщим студентам некоторый объем информации, расскажем, как решаются те или иные задачи), а активным. Нужно строить обучение так, чтобы в овладении материалом основную роль играла память логическая, а не формальная. Запоминание должно достигаться через глубокое понимание.

4. Одно из важнейших условий успешного обучения – умение организовать работу студентов.

5. Отношение преподавателя к студентам должно носить характер доброжелательной требовательности. Для стимулирования работы студентов нужно использовать поощрение, одобрение, похвалу, но не порицание (порицание может применяться лишь как исключение). Преподаватель должен быть для студентов доступным.

6. Необходим регулярный контроль работы студентов. Правильно поставленный, он помогает им организовать систематические занятия, а преподавателю достичь высоких результатов в обучении.

7. Важнейшей задачей преподавателей, ведущих занятия по дисциплине, является выработка у студентов осознания необходимости и полезности знания дисциплины как теоретической и практической основы для изучения профильных дисциплин.

8. С целью более эффективного усвоения студентами материала данной дисциплины рекомендуется при проведении лекционных, практических и лабораторных занятий использовать современные технические средства обучения, а именно презентации лекций, наглядные пособия в виде схем приборов, деталей и конструкций приборов, компьютерное тестирование.

9. Для более глубокого изучения предмета и подготовки ряда вопросов (тем) для самостоятельного изучения по разделам дисциплины преподаватель предоставляет студентам необходимую информацию о использовании учебно-методического обеспечения: учебниках, учебных пособиях, сборниках примеров и задач и описание лабораторных работ, наличии Интернет-ресурсов.

При текущем контроле рекомендуется использовать компьютерное или бланковое тестирование, контрольные коллоквиумы или контрольные работы.

Контрольное (итоговое) тестирование включает в себя задания по всем темам раздела рабочей программы дисциплины.

10. Цель лекции – формирование у студентов ориентировочной основы для последующего усвоения материала методом самостоятельной работы. Содержание лекции должно отвечать следующим дидактическим требованиям:

1 изложение материала от простого к сложному, от известного к неизвестному;

2 логичность, четкость и ясность в изложении материала;

3 возможность проблемного изложения, дискуссии, диалога с целью активизации деятельности студентов;

4 опора смысловой части лекции на подлинные факты, события, явления, статистические данные;

5 тесная связь теоретических положений и выводов с практикой и будущей профессиональной деятельностью студентов.

Преподаватель, читающий лекционные курсы, должен знать существующие в педагогической практике варианты лекций, их дидактические и воспитывающие возможности, а также их место в структуре процесса обучения.

11. При проведении аттестации студентов важно всегда помнить, что систематичность, объективность, аргументированность – главные принципы, на которых основаны контроль и оценка знаний студентов. Знание критериев оценки знаний обязательно для преподавателя и студента.

### **Организация лабораторного практикума**

1. Освоение студентом лабораторного практикума – необходимая составная часть работы студента при освоении дисциплины. Каждый студент за один семестр должен выполнить 4 лабораторные работы. Лабораторные работы проводятся в рамках учебного графика.

2. Лабораторный практикум начинается с ознакомления обучающихся с правилами безопасного пребывания в специализированных лабораториях кафедры. После этого каждый студент в специальном журнале ставит свою подпись о том, что он ознакомлен с правилами безопасного пребывания в лабораториях кафедры и обязуется их выполнять.

Отдельно проводится инструктаж по технике безопасности перед каждой лабораторной работой (инструктаж на рабочем месте).

3. Лабораторные работы оформляются в отдельной тетради – лабораторном журнале. На титульном листе лабораторного журнала должны быть указаны фамилия и инициалы студента, код учебной группы. Оформление каждой работы начинается с новой страницы.

По каждой лабораторной работе студент оформляет письменный отчет. Текущий контроль на лабораторных работах проводится в виде устных опросов до выполнения работы («допуск») и после ее выполнения («защита» лабораторной работы). Оценивается уровень знаний теоретических основ осуществляемого процесса, умений и навыков при выполнении работы, качество оформления отчета, своевременность защиты работы..

4. Студент допускается к выполнению работы только после «допуска», т.е. проверки преподавателем соответствующей готовности студента.

Готовность студента к выполнению лабораторной работы состоит в следующем:

а) знает правила безопасного пребывания в лабораториях кафедры (вводный инструктаж по технике безопасности и пожарной безопасности);

б) знает правила техники безопасности при постановке текущей лабораторной работы (инструктаж на рабочем месте);

в) знает теоретические основы осуществляемого процесса, общий порядок проведения эксперимента, определяемые показатели/свойства и их практическую значимость (положительная оценка на контрольной работе и/или семинаре перед выполнением лабораторной работы);

г) подготовлен протокол лабораторной работы, включающий: название работы, цель работы и порядок работы (принципиальная схема используемого оборудования, таблица будущих экспериментальных данных, рабочие формулы).

Возможные технические характеристики используемых приборов выдаются в лаборатории;

д) имеется не более двух несданных ранее выполненных работ.

е) студент имеет белый халат;

В противном случае, студент не допускается к выполнению работы.

Однако до окончания лабораторного занятия студент, не получивший допуск, работает в лаборатории, устранные допущенные недоработки.

Выполненная работа отмечается преподавателем в лабораторном журнале студента («вып.», подпись дата). Лабораторная работа, не выполненная студентом, отмечается в журнале преподавателя («не вып.» с указанием причин)

5. Студентам, пропустившим занятия по уважительным причинам (имеется допуск из деканата), предоставляется возможность ее выполнения во время, указанное ведущим преподавателем. Студентам, пропустившим занятия по неуважительным причинам, предоставляется возможность ее выполнения в зачетную неделю на «дублерском» занятии во время указанное ведущим преподавателем. Студенты, нуждающиеся в дополнительной подготовке, могут воспользоваться услугами Центра дополнительного образования и профессиональной подготовки.

6. В течение одного занятия допускается выполнение не более одной лабораторной работы.

7. Не допускается совместная работа 2-х и большего числа студентов на одном приборе.

8. Во время проведения лабораторных работ учебно-вспомогательный персонал лаборатории работает под руководством ведущих занятий преподавателей.

9. Оформление лабораторной работы. Все записи выполняются ручкой, все рисунки (схемы, графики) выполняются карандашом. Для рисунков используется миллиметровая бумага, или они выполняются с использованием компьютера. Рисунки вклеиваются в лабораторный журнал. Должны присутствовать все проводимые расчеты и расчет погрешностей. Оформление работы завершается написанием выводов.

В выводах должны содержаться ответы на следующие вопросы:

а) приобрел ли студент знания, умения и навыки получения АПМ?

б) приобрел ли студент знания, умения и навыки определения свойств АПМ?

в) что получено (конкретный результат).

10. «Защита» лабораторной работы заключается в проверке:

а) результатов работы,

б) оформления работы и выводов,

в) приобретенных навыков (порядка постановки эксперимента);

а также знаний:

г) цели и порядка работы;

д) назначения, конструкция и принципа работы используемого оборудования;

е) знаний теоретических вопросов по тематике лабораторной работы.



По результатам защиты выставляется оценка, фиксируемая в лабораторном журнале студента («отлично», «хорошо», «удовлетворительно», «неудовлетворительно», подпись преподавателя, дата) и в журнале преподавателя.

### **11.7. Методические указания для студентов**

#### **По подготовке к лекционным занятиям**

Изучение дисциплины требует систематического и последовательного накопления теоретических знаний, следовательно, пропуски отдельных тем не позволяют глубоко освоить предмет. Студентам необходимо:

1. перед каждой лекцией просматривать рабочую программу дисциплины;
2. перед следующей лекцией необходимо просмотреть по конспекту материал предыдущей.

При затруднениях в восприятии материала следует обратиться к основным литературным источникам. Если разобраться в материале не удалось, необходимо обратиться к лектору или к преподавателю на практических занятиях. Не оставляйте «белых пятен» в освоении материала!

#### **По подготовке к практическим (семинарским) занятиям.**

Студентам следует:

- приносить с собой рекомендованные преподавателем к конкретному занятию литературу;
- перед занятием по рекомендованным литературным источникам проработать теоретический материал, соответствующей теме;
- при подготовке следует обязательно использовать не только лекции, учебную литературу, но и научные статьи, материалы периодической печати, нормативно-правовые акты и пр.;
- теоретический материал следует соотносить с современным состоянием дел, так как в содержании предмета могут появиться изменения, дополнения, которые не всегда отражены в учебной литературе;
- в начале занятий задать преподавателю вопросы по материалу, вызвавшему затруднения в ходе самостоятельной работы;
- в ходе занятия не отвлекаться, давать конкретные, четкие ответы по существу вопросов;
- на занятии доводить каждую задачу до окончательного решения, демонстрировать понимание проведенных расчетов (анализов, ситуаций);
- в случае затруднений обращаться к преподавателю.

Студентам, пропустившим занятия (независимо от причин), или не выполнившим рассматриваемые на занятии задания, рекомендуется не позже чем в двухнедельный срок явиться на консультацию к преподавателю и отчитаться по теме занятия.

#### **По подготовке к лабораторному практикуму**

1. Освоение студентом лабораторного практикума – необходимая составная часть работы студента при освоении дисциплины. Каждый студент за один семестр должен выполнить 4 лабораторные работы. Лабораторные работы проводятся в рамках учебного графика.

2. Лабораторный практикум начинается с ознакомления обучающихся с правилами безопасного пребывания в специализированных лабораториях кафедры. После этого каждый студент в специальном журнале ставит свою подпись о том, что он ознакомлен с правилами безопасного пребывания в лабораториях кафедры и обязуется их выполнять.

Отдельно проводится инструктаж по технике безопасности перед каждой лабораторной работой (инструктаж на рабочем месте).

3. Лабораторные работы оформляются в отдельной тетради – лабораторном журнале. На титульном листе лабораторного журнала должны быть указаны фамилия и инициалы студента, код учебной группы. Оформление каждой работы начинается с новой страницы.

По каждой лабораторной работе студент оформляет письменный отчет. Текущий контроль на лабораторных работах проводится в виде устных опросов до выполнения работы («допуск») и после ее выполнения («защита» лабораторной работы). Оценивается уровень знаний теоретических основ осуществляемого процесса, умений и навыков при выполнении работы, качество оформления отчета, своевременность защиты работы..

4. Студент допускается к выполнению работы только после «допуска», т.е. проверки преподавателем соответствующей готовности студента.

Готовность студента к выполнению лабораторной работы состоит в следующем:

- а) знает правила безопасного пребывания в лабораториях кафедры (вводный инструктаж по технике безопасности и пожарной безопасности);
- б) знает правила техники безопасности при постановке текущей лабораторной работы (инструктаж на рабочем месте);

в) знает теоретические основы осуществляемого процесса, общий порядок проведения эксперимента, определяемые показатели/свойства и их практическую значимость (положительная оценка на контрольной работе и/или семинаре перед выполнением лабораторной работы);

г) подготовлен протокол лабораторной работы, включающий: название работы, цель работы и порядок работы (принципиальная схема используемого оборудования, таблица будущих экспериментальных данных, рабочие формулы).

Возможные технические характеристики используемых приборов выдаются в лаборатории;

д) имеется не более двух несданных ранее выполненных работ.

е) студент имеет белый халат;

В противном случае, студент не допускается к выполнению работы.

Однако до окончания лабораторного занятия студент, не получивший допуск, работает в лаборатории, устраняя допущенные недоработки.

Выполненная работа отмечается преподавателем в лабораторном журнале студента («вып.», подпись дата). Лабораторная работа, не выполненная студентом, отмечается в журнале преподавателя («не вып.» с указанием причин)

5. Студентам, пропустившим занятия по уважительным причинам (имеется допуск из деканата), предоставляется возможность ее выполнения во время, указанное ведущим преподавателем. Студентам, пропустившим занятия по неуважительным причинам, предоставляется возможность ее выполнения в зачетную неделю на «дублерском» занятии во время указанное ведущим преподавателем. Студенты, нуждающиеся в дополнительной подготовке, могут воспользоваться услугами Центра дополнительного образования и профессиональной подготовки.

6. В течение одного занятия допускается выполнение не более одной лабораторной работы.

7. Не допускается совместная работа 2-х и большего числа студентов на одном приборе.

8. Во время проведения лабораторных работ учебно-вспомогательный персонал лаборатории работает под руководством ведущих занятий преподавателей.

9. Оформление лабораторной работы. Все записи выполняются ручкой, все рисунки (схемы, графики) выполняются карандашом. Для рисунков используется миллиметровая бумага, или они выполняются с использованием компьютера. Рисунки вклеиваются в лабораторный журнал. Должны присутствовать все проводимые расчеты и расчет погрешностей. Оформление работы завершается написанием выводов.

В выводах должны содержаться ответы на следующие вопросы:

а) приобрел ли студент знания, умения и навыки получения ДНПМ?

б) приобрел ли студент знания, умения и навыки определения свойств ДНПМ?

в) что получено (конкретный результат).

10. «Защита» лабораторной работы заключается в проверке:

а) результатов работы,

б) оформления работы и выводов,

в) приобретенных навыков (порядка постановки эксперимента);

а также знаний:

г) цели и порядка работы;

д) назначения, конструкция и принципа работы используемого оборудования;

е) знаний теоретических вопросов по тематике лабораторной работы.

По результатам защиты выставляется оценка, фиксируемая в лабораторном журнале студента («отлично», «хорошо», «удовлетворительно», «неудовлетворительно», подпись преподавателя, дата) и в журнале преподавателя.

### **По работе с литературой**

В рабочей программе дисциплины представлен список основной и дополнительной литературы – это учебники, учебно-методические пособия или указания. Дополнительная литература – учебники, монографии, сборники научных трудов, журнальные и газетные статьи, различные справочники, энциклопедии, Интернет-ресурсы.

Любая форма самостоятельной работы студента (подготовка к семинарскому занятию, докладу и т.п.) начинается с изучения соответствующей литературы как в библиотеке / электронно-библиотечной системе, так и дома. Изучение указанных источников расширяет границы понимания предмета дисциплины.

При работе с литературой выделяются следующие виды записей. Конспект – краткая схематическая запись основного содержания научной работы. Целью является не переписывание произведения, а выявление его логики, системы доказательств, основных выводов. Хороший конспект должен сочетать полноту изложения с краткостью. Цитата – точное воспроизведение текста, заключается в кавычки, точно указывается страница источника. Тезисы – концентрированное изложение основных положений прочитанного материала. Аннотация – очень краткое изложение содержания прочитанной работы. Резюме – наиболее общие выводы и положения работы, ее концептуальные итоги.

## 11.8. Особенности организации образовательного процесса для инвалидов и лиц с ограниченными возможностями здоровья

Профессорско-преподавательский состав знакомится с психолого-физиологическими особенностями обучающихся инвалидов и лиц с ограниченными возможностями здоровья, индивидуальными программами реабилитации инвалидов (при наличии). При необходимости осуществляется дополнительная поддержка преподавания психологами, социальными работниками, прошедшими подготовку ассистентами.

Предполагается использовать социально-активные и рефлексивные методы обучения, технологии социокультурной реабилитации с целью оказания помощи в установлении полноценных межличностных отношений с другими студентами, создании комфортного психологического климата в студенческой группе. Подбор и разработка учебных материалов производятся с учетом предоставления материала в различных формах: аудиальной, визуальной, с использованием специальных технических средств и информационных систем.

Освоение дисциплины лицами с ОВЗ осуществляется с использованием средств обучения общего и специального назначения (персонального и коллективного использования).

Для студентов с ОВЗ предусматривается доступная форма предоставления заданий оценочных средств, а именно:

- в печатной или электронной форме (для лиц с нарушениями опорно-двигательного аппарата);
- в печатной форме или электронной форме с увеличенным шрифтом и контрастностью (для лиц с нарушениями слуха, речи, зрения);
- методом чтения ассистентом задания вслух (для лиц с нарушениями зрения).

Лабораторные работы выполняются методом вычислительного эксперимента.

Студентам с инвалидностью увеличивается время на подготовку ответов на контрольные вопросы.

Для таких студентов предусматривается доступная форма предоставления ответов на задания, а именно:

- письменно на бумаге или набором ответов на компьютере (для лиц с нарушениями слуха, речи);
- выбором ответа из возможных вариантов при тестировании с использованием услуг ассистента (для лиц с нарушениями опорно-двигательного аппарата);
- устно (для лиц с нарушениями зрения, опорно-двигательного аппарата).

При необходимости для обучающихся с инвалидностью процедура оценивания результатов обучения может проводиться в несколько этапов.

## 12. УЧЕБНО-МЕТОДИЧЕСКОЕ И ИНФОРМАЦИОННОЕ ОБЕСПЕЧЕНИЕ ДИСЦИПЛИНЫ

Информационную поддержку освоения дисциплины осуществляет библиотека Института, которая обеспечивает обучающихся основной учебной, учебно-методической и научной литературой, необходимой для организации образовательного процесса по дисциплине. Общий объем многоотраслевого фонда на 01.03.2021 г составляет более 405 000 экз.

Библиотека располагает учебной, учебно-методической и научно-технической литературой в форме печатных и электронных изданий, а также включает официальные, справочно-библиографические, специализированные отечественные и зарубежные периодические и информационные издания. Библиотека обеспечивает доступ к профессиональным базам данных, информационным, справочным и поисковым системам.

Каждый обучающийся обеспечен свободным доступом из любой точки, в которой имеется доступ к сети Интернет и к электронно-библиотечной системе (ЭБС) Института и Университета, которая содержит различные издания по основным изучаемым дисциплинам и сформирована по согласованию с правообладателями учебной и учебно-методической литературы.

Полный перечень электронных информационных ресурсов, используемых в процессе обучения, представлен в основной образовательной программе.

### а) основная литература

Основная литература	Режим доступа	Обеспеченность
Полимерные композиционные материалы: структура, свойства, технология / М.Л. Кербер, В.М. Виноградов, Г.С. Головкин, Ю.А. Горбаткина, В.К. Крыжановский, А.М. Куперман, И.Д. Симонов-Емельянов, В.И. Халиулин, В.А. Бунаков. – Под ред. А.А. Берлина. – СПб.: Профессия, 2008. – 560 с.	Библиотека НИ РХТУ	Да
Садова А.Н., Бортников В.Г., Заикин А.Е. и др. Практикум по технологии переработки и испытаниям полимеров и композиционных материалов: учебное пособие – М.: Колосс, 2011. – 302 с.	Библиотека НИ РХТУ	Да

### б) дополнительная литература

Дополнительная литература	Режим доступа	Обеспеченность
Технология полимерных материалов: учеб. пособие /А.Ф. Николаев, В.К. Крыжановский, В.В. Бурлов, Э.С. Шульгина, Н.А. Лавров, И.М. Дворко, Е.В. Сивцов, Ю.В. Крыжановская, А.Д. Семенова; под общ. ред. В.К. Крыжановского. – СПб.: Профессия, 2008. – 544 с.	Библиотека НИ РХТУ	да
Основы технологии переработки пластмасс: учебник для вузов / С.В. Власов, Л.Б. Кандырин, В.Н. Кулезнев, А.В. Марков, И.Д. Симонов-Емельянов, П.В. Суриков, О.Б. Ушакова; под ред. В.Н. Кулезнёва и В.К. Гусева. – М.: Химия, 2004. – 600 с.	Библиотека НИ РХТУ	да
Функциональные наполнители для пластмасс [Электронный ресурс] / под ред. Ксантоса М. ; пер. с англ. Кулезнева В.Н.. — Электрон. дан. — Санкт-Петербург : НОТ, 2010. — 462 с.—	ЭБС «Лань» Режим доступа: <a href="https://e.lanbook.com/book/4294">https://e.lanbook.com/book/4294</a> 9 дата обращения: 26.06.2022).	да
. Швецов Г.А., Алимova Д.У., Барышникова М.Д. Технология переработки пластических масс. – М.: Химия, 1988. – 512 с.	Библиотека НИ РХТУ	да
Свойства пластических масс. Испытания на растяжение, изгиб, удар и теплостойкость. Учебное пособие / ФГБОУ ВО «РХТУ им. Д.И. Менделеева», Новомосковский институт (филиал). Сост.: Алексеев А.А., Коробко Е.А.. Новомосковск, 2021. – 80 с.	Библиотека НИ РХТУ	да

## 12.2. Рекомендуемые источники научно-технической информации

Раздаточный иллюстративный материал к лекциям

Презентации к лекциям

Методические рекомендации по выполнению лабораторных работ.

## 12.3. Информационные и информационно-образовательные ресурсы

При освоении дисциплины студенты должны использовать информационные и информационно-образовательные ресурсы следующих порталов и сайтов:

При освоении дисциплины студенты должны использовать информационные и информационно-образовательные ресурсы следующих порталов и сайтов:

1. Информационно-коммуникационные технологии в образовании. Система федеральных образовательных порталов [Электронный ресурс] – Режим доступа: <http://www.ict.edu.ru/> .(дата обращения: 21.06.2021).

2. Информационная система «Единое окно доступа к образовательным ресурсам» [Электронный ресурс] – Режим доступа:<http://window.edu.ru/> . (дата обращения: 21.06.2021).

3. Библиотека Новомосковского института (филиала) Российского химико-технологического университета им. Д.И. Менделеева. URL: [http://irbis.nirhtu.ru/ISAPI/irbis64r\\_opak72/cgiirbis\\_64.dll?C21COM=F&I21DBN=IBIS&P21DBN=IBIS](http://irbis.nirhtu.ru/ISAPI/irbis64r_opak72/cgiirbis_64.dll?C21COM=F&I21DBN=IBIS&P21DBN=IBIS) (дата обращения: 21.06.2021).

4. Электронный фонд правовой и нормативно-технической документации [Электронный ресурс] – Режим доступа: <http://docs.cntd.ru/>. (дата обращения: 21.06.2021).

При реализации образовательного процесса используются следующие средства обеспечения освоения дисциплины:

- ЭБС «Лань», договор № 33.03-Р-3.1-3824/2021 от 26.09.2021г. ИКЗ : 21 1 7707072637 770701001 0020 000 0000 244 . Договор № 33.03-Р-3.1-3825/2021 от 26.09.2021г.

ИКЗ : 21 1 7707072637 770701001 0020 000 0000 244Срок действия с 26.09.2021г. по 25.09.2022г.

- ЭБС "ЮРАЙТ" - Договор № 33.03-Р-2.0-3196/2021 на оказание услуг по предоставлению доступа к образовательной платформе ИКЗ 21 1 7707072637 770701001 0014 001 5814 244 от 16.03.2021 г., срок действия с 16.03.2021 по 15.03.2022 г.

- информационно-методические материалы: учебные и методические пособия в печатном и электронном виде; справочные материалы в печатном и электронном виде, альбомы и рекламные проспекты с основными видами и характеристиками полимерных материалов, кафедральная библиотека электронных изданий.

## 13. МАТЕРИАЛЬНО-ТЕХНИЧЕСКОЕ ОБЕСПЕЧЕНИЕ ДИСЦИПЛИНЫ

В соответствии с учебным планом занятия по дисциплине «*Армированные полимерные материалы*» проводятся в форме аудиторных, лабораторных занятий и самостоятельной работы обучающегося.

Учебные аудитории для проведения занятий лекционного типа, занятий семинарского типа, групповых и индивидуальных консультаций, текущего контроля и промежуточной аттестации, а также

помещения для самостоятельной работы обучающихся, оснащенные компьютерной техникой с возможностью подключения к сети «Интернет» и обеспеченные доступом в электронную информационно-образовательную среду Института, помещения для хранения и профилактического обслуживания учебного оборудования

Наименование специальных помещений и помещений для самостоятельной работы	Оснащенность специальных помещений и помещений для самостоятельной работы	Приспособленность помещений для использования инвалидами и лицами с ограниченными возможностями здоровья
Лекционная аудитория №183 г. Новомосковск, ул. Дружбы, д. 8б	Учебные столы, стулья, доска, мел Презентационная техника	приспособлено*
Аудитория для текущего контроля и промежуточной аттестации № 183	Учебные столы, стулья, доска, мел Переносная презентационная техника	приспособлено*
Аудитория для групповых и индивидуальных консультаций обучающихся № 183	Учебные столы, стулья, доска, мел Переносная презентационная техника	приспособлено*
Учебная лаборатория № 183	Учебные столы, стулья, доска, мел Презентационная техника Компьютеризированный аппарат для испытания на прочность (разрывная машина ZE – 400, прибор ИИРТ-М (показатель текучести расплава термопластов), прибор ПТБ-1-2Ж , аппарат для испытания на прочность (растяжение, изгиб, сжатие) типа РИМ-100 (ГДР), прибор для измерения твердости резины (твердомер по Шор А), сварочная установка марки «Vakumthermopak», термошкаф, весы электронные ЕК-610	приспособлено*
Лаборатория «Реология»	Прибор для изучения реологических свойств реактопластов "Полимер-Р-1", штангенциркуль, весы электронные РП 100Ш13 Оборудование: экструзионная линия для производства профильно-погонажных изделий на базе экструдера Schwabentan (экструдер, ванна, тянущее устройство, каландр), термопластавтомат ДХ-3224, лабораторная мельница (валцы лабораторные), дробилка гранул (дробилка ИПР-150) Технологическая оснастка: экструзионные головки для производства профильно-погонажных изделий, формы для производства изделий из термопластов литьем под давлением (в т.ч. Стандартные Брусok-Лопатка).	приспособлено*
Аудитория для самостоятельной работы студентов Компьютерный класс (ауд. 350-а)	Учебная мебель. Мультимедийное оборудование, экран для проектора Drapen Diplomat; компьютеры - 10 шт. ПК Dell Optiplex 755 (монитор 17"), системный блок, клавиатура, мышь; компьютер преподавателя - 1 шт. Realm MB ASUS AM2 WS Proress/ Athlon 64*2 6000 + / 4 Gb; проектор - Hitachi CP - X 327 разрешение 1024*768; МФУ (принтер - копир - сканер) FS - 1035 MFP/ DP/.	приспособлено*
Помещение для хранения и профилактического обслуживания учебного оборудования	Учебные столы, шкафы, стулья, доска Средства (приборы, стенды), необходимые для проведения профилактического обслуживания учебного оборудования	

\* Для инвалидов и лиц с ограниченными возможностями здоровья есть возможность проводить лекционные занятия, практические и лабораторные занятия на 1-ом этаже учебного корпуса. Возле входных дверей в учебные корпуса установлен звонок в дежурную сотруднику. Предусмотрены широкие дверные проемы. Имеются специализированные кабинеты для самостоятельной и индивидуальной работы, оснащенные ПК.

### 13.1. Компьютеры, информационно-телекоммуникационные сети, аппаратно-программные и аудиовизуальные средства:

Ноутбук Acer Extensa 4230 Intel Celeron 2.2ГГц, с оперативной памятью 2 Гбайта, жестким диском 160 Gb с возможностью просмотра видеоматериалов и презентаций, с неограниченным доступом в Интернет, к ЭБС, электронным образовательным и информационным ресурсам, базе данных электронного каталога Института, системе управления учебными курсами Moodle, учебно-методическим материалам.

Проектор Acer P 5270, экран на треноге DA-line

### 13.2. Программное обеспечение

1 Операционная система MS Windows 7, бессрочная лицензия в рамках подписки Azure Dev Tools for Teaching (бывший Microsoft Imagine Premium(бывший DreamSpark – [TheNovomoskovskuniversity \(the branch\) - EMDEPT - DreamSparkPremium](http://TheNovomoskovskuniversity(thebranch)-EMDEPT-DreamSparkPremium)

<http://e5.onthehub.com/WebStore/Welcome.aspx?vсро=8&ws=9f5a10ad-c98b-e011-969d-0030487d8897>. Номер учетной записи e5: 100039214

2 MSWord, MSExcel, MSPowerPoint из пакета MSOffice 365 A1 распространяется под лицензией в рамках подписки Azure Dev Tools for Teaching (бывший Microsoft Imagine Premium(бывший DreamSpark – [TheNovomoskovsk university \(the branch\) - EMDEPT - DreamSparkPremium](http://e5.onthehub.com/WebStore/Welcome.aspx?vсро=8&ws=9f5a10ad-c98b-e011-969d-0030487d8897)

<http://e5.onthehub.com/WebStore/Welcome.aspx?vсро=8&ws=9f5a10ad-c98b-e011-969d-0030487d8897>. Номер учетной записи e5: 100039214(.

3. Архиватор 7zip (распространяется под лицензией GNULGPLlicense)

4. AdobeAcrobatReader - ПО [Acrobat Reader DC](http://acrobat.adobe.com/ru/ru/acrobat/pdf-reader/volume-distribution.html) и мобильное приложение AcrobatReader являются бесплатными и доступны для корпоративного распространения (<https://acrobat.adobe.com/ru/ru/acrobat/pdf-reader/volume-distribution.html>).

5. Браузер MozillaFireFox (распространяется под лицензией MozillaPublicLicense 2.0 (MPL))

#### 14. ТРЕБОВАНИЯ К ОЦЕНКЕ КАЧЕСТВА ОСВОЕНИЯ ДИСЦИПЛИНЫ

Наименование разделов	Основные показатели оценки	Формы и методы контроля и оценки
Раздел 1. Введение.	<p><i>Знает:</i></p> <ul style="list-style-type: none"> <li>- виды и свойства волокнистых наполнителей, исходных связующих и получаемых АПМ;</li> <li>-методы оценки качества волокнистых наполнителей, исходных связующих и получаемых АПМ;</li> <li>-методы совмещения связующих с волокнистыми наполнителями;</li> <li>-явления на границе раздела связующее-наполнитель в АПМ и методы их регулирования;</li> </ul> <p><i>Умеет:</i></p> <ul style="list-style-type: none"> <li>-по результатам анализа оценить качество исходных компонентов и конечного АПМ.</li> <li>-оценить характер изменения свойств АПМ при изменении его состава.</li> </ul> <p><i>Владеет:</i></p> <ul style="list-style-type: none"> <li>-навыками анализа качества волокнистых наполнителей, исходных связующих и получаемых АПМ;</li> <li>-навыками регулирования свойств АПМ.</li> </ul>	<p>Оценка за контрольную работу</p> <p>Оценка за устный опрос</p> <p>Оценка за лабораторный практикум</p> <p>Оценка за экзамен (семестр <u>  7  </u>)</p>
Раздел 2. Дисперсные наполнители. Коротковолокнистые наполнители	<p><i>Знает:</i></p> <ul style="list-style-type: none"> <li>- виды и свойства волокнистых наполнителей, исходных связующих и получаемых АПМ;</li> <li>-методы оценки качества волокнистых наполнителей, исходных связующих и получаемых АПМ;</li> <li>-методы совмещения связующих волокнистыми наполнителями;</li> <li>-явления на границе раздела связующее-наполнитель в АПМ и методы их регулирования;</li> </ul> <p><i>Умеет:</i></p> <ul style="list-style-type: none"> <li>-по результатам анализа оценить качество исходных компонентов и конечного АПМ.</li> <li>-оценить характер изменения свойств АПМ при изменении его состава.</li> </ul> <p><i>Владеет:</i></p> <ul style="list-style-type: none"> <li>-навыками анализа качества волокнистых наполнителей, исходных связующих и получаемых АПМ;</li> <li>-навыками регулирования свойств АПМ.</li> </ul>	<p>Оценка за контрольную работу</p> <p>Оценка за устный опрос</p> <p>Оценка за лабораторный практикум</p> <p>Оценка за экзамен (семестр <u>  7  </u>)</p>
Раздел 3. Технология дисперснонаполненных полимерных материалов	<p><i>Знает:</i></p> <ul style="list-style-type: none"> <li>- виды и свойства волокнистых наполнителей, исходных связующих и получаемых АПМ;</li> <li>-методы оценки качества волокнистых наполнителей, исходных связующих и получаемых АПМ;</li> <li>-методы совмещения связующих волокнистыми наполнителями;</li> <li>-явления на границе раздела связующее-</li> </ul>	<p>Оценка за контрольную работу</p> <p>Оценка за устный опрос</p> <p>Оценка за лабораторный практикум</p> <p>Оценка за экзамен (семестр <u>  7  </u>)</p>

	<p>наполнитель в АПМ и методы их регулирования;  Умеет:  -по результатам анализа оценить качество исходных компонентов и конечного АПМ.  -оценить характер изменения свойств АПМ при изменении его состава.  Владеет:  -навыками анализа качества волокнистых наполнителей, исходных связующих и получаемых АПМ;  -навыками регулирования свойств АПМ</p>	
<p><b>Раздел 4. Структура и свойства дисперснонаполненных полимерных материалов</b></p>	<p>Знает:  - виды и свойства волокнистых наполнителей, исходных связующих и получаемых АПМ;  -методы оценки качества волокнистых наполнителей, исходных связующих и получаемых АПМ;  -методы совмещения связующих волокнистыми наполнителями;  -явления на границе раздела связующее-наполнитель в АПМ и методы их регулирования;  Умеет:  -по результатам анализа оценить качество исходных компонентов и конечного АПМ.  -оценить характер изменения свойств АПМ при изменении его состава.  Владеет:  -навыками анализа качества волокнистых наполнителей, исходных связующих и получаемых АПМ;  -навыками регулирования свойств АПМ</p>	<p>Оценка за контрольную работу  Оценка за устный опрос    Оценка за лабораторный практикум  Оценка за экзамен (семестр _7_)</p>
<p><b>Раздел 5. Полимерные композиционные материалы специального назначения</b></p>	<p>Знает:  - виды и свойства волокнистых наполнителей, исходных связующих и получаемых АПМ;  -методы оценки качества волокнистых наполнителей, исходных связующих и получаемых АПМ;  -методы совмещения связующих волокнистыми наполнителями;  -явления на границе раздела связующее-наполнитель в АПМ и методы их регулирования;  Умеет:  -по результатам анализа оценить качество исходных компонентов и конечного АПМ.  -оценить характер изменения свойств АПМ при изменении его состава.  Владеет:  -навыками анализа качества волокнистых наполнителей, исходных связующих и получаемых АПМ;  -навыками регулирования свойств АПМ</p>	<p>Оценка за контрольную работу  Оценка за устный опрос    Оценка за лабораторный практикум  Оценка за экзамен (семестр _7_)</p>

**АННОТАЦИЯ**  
**рабочей программы дисциплины**  
**«Армированные полимерные материалы»**

**1. Общая трудоемкость (з.е./ час): 3 /108.** Форма промежуточного контроля: экзамен. Дисциплина изучается на 4 курсе в 7 семестре.

**2. Место дисциплины в структуре образовательной программы**

Дисциплина Б1.В.09.ДВ.02.02 Армированные полимерные материалы реализуется в рамках части, формируемой участниками образовательных отношений блока Б1 Дисциплины (модули). Является дисциплиной по выбору.

Для освоения дисциплины необходимы компетенции (или их части), сформированные в рамках изучения дисциплин: Общая и неорганическая химия, Органическая химия, Аналитическая химия и физико-химические методы анализа, Коллоидно-химические основы композиционных материалов, Процессы и аппараты химической технологии, Основы научных исследований, Химия полимеров, Физика полимеров, Теоретические основы переработки полимеров, Учебная практика, Технологическая практика, и формируемые в процессе параллельного изучения дисциплин: Технология переработки полимеров и Технология пластмасс (эластомеров). Дисциплина способствует формированию соответствующих компетенций в рамках изучения последующих дисциплин модуля Технология и переработка полимеров.

**3. Цель и задачи изучения дисциплины**

Целью освоения дисциплины является обеспечение базовой подготовки студентов в области регулирования свойств полимеров введением в их состав твердых дисперсных и коротковолокнистых наполнителей.

Задачи преподавания дисциплины:

- приобретение новых знаний, умений и навыков в области создания полимерных материалов с заданными свойствами;
  - формирование научных основ создания армированных полимерных материалов (АПМ);
  - ознакомление студентов с результатами НИР сотрудников НИ РХТУ в области создания АПМ.
- Главной задачей является повышение чувства гордости за выбранный профиль подготовки.

**4. Содержание дисциплины**

**Введение.** Место дисциплины в ряду специальных дисциплин. Полимерные композиционные материалы (ПКМ): основные понятия и общие сведения, целесообразность создания ПКМ. Современное состояние науки и промышленности ПКМ и перспективы их развития.

**Волокнистые наполнители.** Основные понятия в технологии ПКМ с волокнистым наполнителем. Листовые наполнители. Тканые и нетканые листовые наполнители. Виды переплетений в тканях. Бумаги. Стекланные. Базальтовые, углеродные, асбестовые, борные, природные, искусственные и синтетические волокна.

**Технология армированных полимерных материалов.** Основные факторы, определяющие технологию и аппаратное оформление процесса смешения исходных компонентов при получении ПКМ. Способы совмещения связующих с волокнистыми наполнителями. Производство гранулированных АПМ методом экструзии. Премиксы. Волокнисты. Дозирующиеся волокнисты. Препреги.

**Технология изделий из армированных полимерных материалов.** Литье под давлением. Прессование волокнитов. Производство текстолита. Производство гетинакса. Производство изделий из АПМ методом намотки, методом контактного формования валиком, с применением эластичной диафрагмы, пуансонами, методом напыления, инфузии, RTM-методами. Пултрузия и роллтрузия. Центробежное формование изделий из АПМ.

**Структура и свойства армированных полимерных материалов.** Макро- и микроструктура ПКМ с волокнистым наполнителем. Структура МФС. Смачивание и адгезия. Роль матрицы в формировании свойств АПМ. Критическая длина волокна. Методы регулирования явлений на границе раздела полимер-наполнитель. Поверхностная обработка волокна в промышленности.

**Работы сотрудников НИ РХТУ в области создания армированных полимерных материалов.** Асбобластики. Волокнистые фенопласты для переработки трансферным (литьевым) прессованием.

**5. Планируемые результаты обучения по дисциплине, обеспечивающие достижение планируемых результатов освоения образовательной программы**

В результате освоения ОПОП бакалавриата обучающийся должен овладеть следующими компетенциями и индикаторами достижения компетенций:

**ПК-2** Способен принимать технические решения при разработке технологических процессов, их проведения в рамках регламентов, выявлять и устранять отклонения, выбирать технические средства для измерения базовых параметров техпроцесса, сырья, продукции с учетом экологических аспектов.

**ПК-2.4** Способен проводить анализ материалов на стадиях входного, текущего технологического и заключительного контроля и осуществлять оценку получаемых результатов.

**ПК-5** Способен осуществлять проведение работ по обработке и анализу научно-технической информации и результатов исследований, выполнять эксперименты и оформлять результаты исследований и разработок, готовность осуществлять подготовку документации, проектов планов и программ проведения отдельных этапов работ

**ПК-5.3** Готов использовать знание свойств химических элементов, соединений и материалов на их основе для решения задач профессиональной деятельности.

**Знать:**

- виды и свойства волокнистых наполнителей, исходных связующих и получаемых АПМ;
- методы оценки качества волокнистых наполнителей, исходных связующих и получаемых АПМ;
- методы совмещения связующих с волокнистыми наполнителями;



-явления на границе раздела связующее-наполнитель в АПМ и методы их регулирования;

**Уметь:**

- по результатам анализа оценить качество исходных компонентов и конечного АПМ.

-оценить характер изменения свойств АПМ при изменении его состава

**Владеть:**

-навыками анализа качества волокнистых наполнителей, связующих и полу-чаемых АПМ;

-навыками регулирования свойств АПМ.

#### 6. Виды учебной работы и их объем

*Семестр \_7\_*

Вид учебной работы	Объем		в том числе в форме практической подготовки	
	з.е.	акад. ч.	з.е.	акад. ч.
<b>Общая трудоемкость дисциплины</b>	<b>3</b>	<b>108</b>	<b>0,9</b>	<b>32</b>
<b>Контактная работа:</b>	<b>1,35</b>	<b>49,3</b>	<b>0,9</b>	<b>32</b>
Лекции	0,44	16		
Практические занятия (ПЗ)	0,44	16	0,44	16
Лабораторные работы (ЛР)	0,44	16	0,44	16
Консультации	0,03	1		
<b>Самостоятельная работа:</b>	<b>0,64</b>	<b>23</b>	<b>0</b>	
Проработка лекционного материала	0,22	8	0	
Подготовка к лабораторным занятиям и семинарам	0,42	15	0	
<b>Форма (ы) контроля:</b>	Экзамен			
<b>Контактная работа - промежуточная аттестация (экзамен)</b>	<b>0,01</b>	<b>0,3</b>		
Подготовка к экзамену	<b>1</b>	<b>35,7</b>		

**Министерство науки и высшего образования Российской Федерации**

**Новомосковский институт (филиал)  
федерального государственного бюджетного образовательного учреждения  
высшего образования  
«Российский химико-технологический университет  
имени Д.И. Менделеева»  
(Новомосковский институт РХТУ им.Д.И.Менделеева)**



## **РАБОЧАЯ ПРОГРАММА ДИСЦИПЛИНЫ**

**Б1.В.09.ДВ.03.02 «Основы конструирования изделий и литьевой оснастки»**

**Направление подготовки: 18.03.01 Химическая технология**

**Направленность (профиль): Технология и переработка полимеров**

**Квалификация: бакалавр**

**Форма обучения**

*очная*

**Новомосковск – 2022**

## **1. ОБЩИЕ ПОЛОЖЕНИЯ**

### **1.1. Нормативные документы, используемые при разработке основной образовательной программы**

Нормативную правовую базу разработки рабочей программы практики составляют:

Федеральный закон от 29.12.2012 N 273-ФЗ (ред. от 02.07.2021) "Об образовании в Российской Федерации"(с изм. и доп., вступ. в силу с 01.09.2021);

Федеральный закон от 31.07.2020 г №304-ФЗ «О внесении изменений в Федеральный закон «Об образовании в Российской Федерации» по вопросам воспитания обучающихся»;

«Порядок организации и осуществления образовательной деятельности по образовательным программам высшего образования — программам бакалавриата, программам специалиста, программам магистратуры», утвержденный приказом Министерства образования и науки РФ от 06.04.2021 г N 245;

Федеральный государственный образовательный стандарт высшего образования (ФГОС ВО) (ФГОС-3++) по направлению подготовки 18.03.01 Химическая технология, утвержденного приказом Министерства образования и науки Российской Федерации от 7 августа 2020 г. № 922 (Зарегистрировано в Минюсте России 19 августа 2020 г. N 59336);

Положение о практической подготовке обучающихся, утвержденное приказом Министерства науки и высшего образования Российской Федерации и Министерства просвещения Российской Федерации от 5 августа 2020 г. N 885/390 (зарегистрирован Министерством юстиции Российской Федерации 11 сентября 2020 г., регистрационный N 59778);

Методические рекомендации по организации образовательного процесса для обучения инвалидов и лиц с ограниченными возможностями здоровья в образовательных организациях высшего образования, в том числе оснащенности образовательного процесса (утверждены заместителем Министра образования и науки РФ А.А. Климовым от 08.04.2014 № АК-44/05вн)

Устав ФГБОУ ВО РХТУ им. Д.И. Менделеева;

Положение о Новомосковском институте (филиале) РХТУ им. Д.И. Менделеева.

Локальные нормативные акты Новомосковского института (филиала) РХТУ им. Д.И. Менделеева.

Положение о порядке организации и осуществления образовательной деятельности по образовательным программам высшего образования - программам бакалавриата, программам специалитета, программам магистратуры в НИ РХТУ им. Д.И. Менделеева, принятым решением Ученого совета НИ РХТУ им. Д.И. Менделеева от 30.10.2019;

Положения об электронной информационно-образовательной среде Новомосковского института (филиала) федерального государственного бюджетного образовательного учреждения высшего образования «Российский химико-технологический университет имени Д.И. Менделеева»

Рабочая программа дисциплины (далее – Программа, РПД) составлена в соответствии с требованиями Федерального государственного образовательного стандарта высшего образования (уровень бакалавриата) по направлению подготовки 18.03.01 Химическая технология, утвержденного приказом Министерства образования и науки Российской Федерации от 7 августа 2020 г. № 922 (Зарегистрировано в Минюсте России 19 августа 2020 г. N 59336) (ФГОС ВО), рекомендациями Учебно-методической комиссии НИ РХТУ им. Д.И. Менделеева и накопленным опытом преподавания дисциплины кафедрой «Химическая технология органических веществ и полимерных материалов» НИРХТУ им. Д.И. Менделеева (далее – Институт).

Контроль успеваемости студентов ведется по принятой в Институте системе.

Рабочая программа дисциплины может быть реализована с применением электронного обучения и дистанционных образовательных технологий полностью или частично.

## **2. ЦЕЛЬ И ЗАДАЧИ ОСВОЕНИЯ УЧЕБНОЙ ДИСЦИПЛИНЫ**

Целью освоения дисциплины является формирование представлений обучающегося о конструировании изделий и литейной оснастки для их производства.

Задачи преподавания дисциплины:

- приобретение студентами знаний сущности основных этапов постановки изделия на производство;
- формирование знаний технико-экономической значимости основных элементов конструкции изделий из полимерных материалов и общего порядка их расчета на прочность и деформируемость;
- закрепление и развитие знаний, умений и навыков, способствующих созданию, освоению и эксплуатации оснастки для переработки полимерных материалов литьем под давлением..

### 3. МЕСТО ДИСЦИПЛИНЫ В СТРУКТУРЕ ОПОП

Дисциплина Б1.В.09.ДВ.03.02 – Основы конструирования изделий и литьевой оснастки реализуется в рамках части, формируемой участниками образовательных отношений блока Б1.В Модуль дисциплин профиля Технология и переработка полимеров. Является одной из дисциплин по выбору.

Для освоения дисциплины необходимы компетенции (или их части), сформированные в рамках изучения дисциплин: Инженерная графика, Прикладная механика, Химия полимеров, Физика полимеров, Теоретические основы переработки полимеров, Технология переработки полимеров, Учебная практика, Технологическая практика, Технология пластмасс (или эластомеров) и параллельно изучаемых дисциплин: Основы проектирования и оборудование предприятий по переработке полимеров, Основные процессы переработки полимеров, Специальные методы переработки полимеров (или Технология резиновых технических изделий).

### 4. ТРЕБОВАНИЯ К РЕЗУЛЬТАТАМ ОСВОЕНИЯ ДИСЦИПЛИНЫ

Изучение дисциплины направлено на приобретение следующих **компетенций и индикаторов их достижения**:

#### Профессиональные компетенции и индикаторы их достижения

Задача профессиональной деятельности	Объект или область знания	Код и наименование ПК	Код и наименование индикатора достижения ПК	Основание (профессиональный стандарт, анализ опыта) Обобщенные трудовые функции
<b>Технологический тип задач профессиональной деятельности</b>				
Управление технологическими процессами промышленного производства	Оборудование, технологические процессы промышленные системы получения веществ, материалов. Методы средства диагностики контроля технического состояния технологического оборудования	<b>ПК-1</b> Способен осуществлять контроль соблюдения технологических параметров в пределах, утвержденных технологическим регламентом, принимать меры по устранению причин вызывающих отклонение от норм технологического регламента, обеспечивать подготовку технологического оборудования к проверке и ремонту	<b>ПК-1.2</b> Способен проверять техническое состояние, проводить профилактические осмотры и обслуживание оборудования, включая подготовку к ремонтам. <b>ПК-1.3</b> Демонстрирует готовность к освоению нового оборудования и его эксплуатации. <b>ПК-1.4.</b> Способен анализировать техническую документацию, проводить основные инженерные расчеты для подбора оборудования в соответствии с технологическими регламентами и масштабам производства.	ПС «Специалист по переработке нефти и газа», код 19.002 утвержденный приказом Министерства труда и социальной защиты Российской Федерации от 21.11.2014 № 926н (ред. Приказа Минтруд России от 12.12.2016 г № 727н)  Анализ требований к профессиональным компетенциям, предъявляемым к выпускникам на рынке труда

#### В результате изучения дисциплины студент бакалавриата должен:

В результате сформированности компетенций студент должен:

##### Знать:

- конструкцию и принцип работы оснастки для переработки полимерных материалов литьем под давлением;
- порядок подготовки литьевой оснастки к ремонту и ее приемки из ремонта;
- основные технологические процессы обработки металлов;
- сущность основных этапов постановки изделия на производство;
- технико-экономическую значимость основных элементов конструкции изделий из полимерных материалов и общий порядок их расчета на прочность и деформируемость;
- факторы, оказывающие влияние на размерную точность изделий из полимерных материалов;

- сравнительную размерную точность изделий из полимерных материалов и металлов;
- взаимосвязь технических характеристик проектируемой литейной оснастки с соответствующими характеристиками термо-/реактопластавтоматов;

**Уметь:**

- составлять график профилактического осмотра литейных форм;
- определить возможность установки новой/проектируемой литейной оснастки на имеющихся термо-/реактопластавтоматах;
- определить возможность установки на новом термо-/реактопластавтомате имеющейся/проектируемой литейной формы;
- раскрыть принцип работы литейных форм по их сборочным чертежам

**Владеть:**

- навыками проверки технического состояния оснастки для переработки полимерных материалов литьем под давлением.
- навыками разборки/сборки литейных форм.
- навыками оценки эффективного взаимодействия проектируемой литейной оснастки с литейными машинами

## 5. ОБЪЕМ ДИСЦИПЛИНЫ И ВИДЫ ОБРАЗОВАТЕЛЬНОГО ПРОЦЕССА

Семестр 8

Вид учебной работы	Объем		в том числе в форме практической подготовки	
	з.е.	акад. ч.	з.е.	акад. ч.
<b>Общая трудоемкость дисциплины</b>	<b>2</b>	<b>72</b>	<b>0,61</b>	<b>22</b>
<b>Контактная работа:</b>	<b>0,83</b>	<b>30</b>	<b>0,61</b>	<b>22</b>
Лекции	0,55	20	0	0
Практические занятия (ПЗ)	0,28	10	0,28	10
<b>Самостоятельная работа:</b>	<b>1,17</b>	<b>42</b>	0,33	12
Проработка лекционного материала	0,28	10	0	0
Подготовка к практическим занятиям	0,56	20	0	0
Выполнение курсовой работы	0,33	12	0,33	12
<b>Форма (ы) контроля:</b>	Зачет , курсовая работа			

## 6. СОДЕРЖАНИЕ ДИСЦИПЛИНЫ

### 6.1. Разделы дисциплины и виды занятий

№ п/п	Раздел дисциплины	ак. часов								
		Всего	в т.ч. в форме практ. подг.	Лекции	в т.ч. в форме практ. подг.	Пра к. зан.	в т.ч. в форме практ. подг.	Лаб. работ ы	в т.ч. в форме практ. подг.	Сам. работа
1.	Раздел 1. Основы конструирования изделий	31	10	10	-	6	6	-	-	15
2.	Раздел 2. Основы конструирования литейной оснастки	29	10	10	-	4	4	-	-	15
3.	Курсовая работа	12	12		-			-	-	12
	<b>ИТОГО</b>	<b>72</b>	<b>22</b>	<b>20</b>	<b>-</b>	<b>10</b>	<b>10</b>			<b>42</b>

### 6.2. Содержание разделов дисциплины

№ раздела	Наименование раздела дисциплины	Содержание раздела
1	Основы конструирования изделий	Основные этапы создания и выпуска изделий из полимерных материалов. Технологичность изделия (производственная, эксплуатационная). Классификация изделий из пластмасс. Основные виды изделий из резин. Группы сложности изделий. Основные элементы конструкции изделия. Толщина стенок и дна. Требования к торцам и опорным поверхностям. Накатка, рифления. Радиусы закруглений. Технологически уклоны. Ребра жесткости. Отверстия и углубления. Резьбы. Изделия с арматурой. Влияние конструкции изделия на формирование остаточных напряжений. Расчет пластмассовых изделий на прочность и деформируемость. Коэффициент запаса прочности пластмассового изделия. Основные понятия и определения ЕСДП. Основные понятия и определения системы посадок в рамках ЕСДП. Усадка. Факторы, определяющие усадку и ее колебания. Точность и взаимозаменяемость изделий. Факторы, определяющие технологическую точность изделий. Методы обеспечения заданной точности размеров изделия. Выбор технологического допуска на размеры изделий. Выбор полимерного материала для производства конкретного изделия. Примеры.
2	Основы конструирования литейной оснастки	Классификация литейных форм. Исходные данные для проектирования литейных форм. Литейные формы стационарного типа. Литейные формы кассетного типа. Система оформляющих деталей литейных форм. Расчет исполнительных размеров формующих деталей литейных форм. Вентиляционные каналы литейных форм. Литниковые системы. Центральный литниковый канал в одно- и многоместных литейных формах. Разводящие литниковые каналы. Учет природы перерабатываемого материала. Впускные каналы литейных форм. Учет природы перерабатываемого материала. Системы выталкивания изделий в литейных формах. Варианты конструкций возврата выталкивающей системы в литейных формах. Способы перемещения отдельных деталей литейных форм. Система центрирования литейных форм. Термостатирование литейных форм для переработки термопластов. Расчет системы охлаждения форм (алгоритм). Термостатирование литейных форм для переработки термореактивных полимерных материалов. Расчет системы обогрева форм (алгоритм). Горячеканальные литниковые системы для переработки термопластов. Горячеканальные литниковые системы с непосредственно и косвенно обогреваемыми соплами. Тепловой расчет горячеканальных блоков литейных форм для переработки термопластов (алгоритм). Взаимодействие формы с литейной машиной. Гидравлический расчет литейных форм. Факторы, определяющие гнездность формы. Проектирование (выбор) оснастки под конкретный ТПА (РПА). Материалы для изготовления деталей литейных форм. Способы упрочнения сталей. Технологические процессы изготовления деталей литейных форм. Приемка литейных форм. Крепление форм на плитах литейной машины. Эксплуатация литейных форм. Проектирование и расчет литейных форм на ЭВМ.

## 7. СООТВЕТСТВИЕ СОДЕРЖАНИЯ ТРЕБОВАНИЯМ К РЕЗУЛЬТАТАМ ОСВОЕНИЯ ДИСЦИПЛИНЫ

№	В результате освоения дисциплины студент должен:	Раздел 1	Раздел 2
	Знать		
1	конструкцию и принцип работы оснастки для переработки полимерных материалов литьем под давлением;		+
2	порядок подготовки литейной оснастки к ремонту и ее приемки из ремонта		+
3	основные технологические процессы обработки металлов;		+
4	сущность основных этапов постановки изделия на производство;	+	
5	технико-экономическую значимость основных элементов конструкции изделий из полимерных материалов и общий порядок их расчета на прочность и деформируемость;	+	
6	факторы, оказывающие влияние на размерную точность изделий из полимерных материалов	+	
7	сравнительную размерную точность изделий из полимерных материалов и металлов;	+	
8	взаимосвязь технических характеристик проектируемой литейной оснастки с соответствующими характеристиками термо-		+

	/реактопластавтоматов		
Уметь:			
1	-составлять график профилактического осмотра литьевых форм;		+
2	-определить возможность установки новой/проектируемой литьевой оснастки на имеющихся термо-/реактопластавтоматах;	+	+
	определить возможность установки на новом термо-/реактопластавтомате имеющейся/проектируемой литьевой формы	+	+
Владеть:			
1	-навыками проверки технического состояния оснастки для переработки полимерных материалов литьем под давлением.		+
2	-навыками разборки/сборки литьевых форм.		+
3	навыками оценки эффективного взаимодействия проектируемой литьевой оснастки с литьевыми машинами	+	+

В результате освоения дисциплины студент должен овладеть следующими компетенциями и индикаторами их достижения:

	Код и наименование компетенции	Код и наименование индикатора достижения компетенции	Раздел 1	Раздел 2
1	<b>ПК-1</b> Способен осуществлять контроль соблюдения технологических параметров в пределах, утвержденных технологическим регламентом, принимать меры по устранению причин, вызывающих отклонение от норм технологического регламента, обеспечивать подготовку технологического оборудования к проверке и ремонту	<b>ПК-1.2</b> Способен проверять техническое состояние, проводить профилактические осмотры и обслуживание оборудования, включая подготовку к ремонтам. <b>ПК-1.3</b> Демонстрирует готовность освоению нового оборудования и его эксплуатации. <b>ПК-1.4.</b> Способен анализировать техническую документацию, проводит основные инженерные расчеты для подбора оборудования в соответствии технологическими регламентами	+	+

## 8. ПРАКТИЧЕСКИЕ И ЛАБОРАТОРНЫЕ ЗАНЯТИЯ

### 8.1. Практические занятия

#### Темы практических занятий по дисциплине

№ п/п	№ раздела дисциплины	Тематика практических занятий (семинаров)	Трудоемкость час.
1	1	Основные этапы создания и выпуска изделий из полимерных материалов. Технологичность изделия (производственная, эксплуатационная). Классификация изделий из пластмасс. Основные виды изделий из резин. Группы сложности изделий. Основные элементы конструкции изделия. Толщина стенок и дна. Требования к торцам и опорным поверхностям. Накатка, рифления. Радиусы закруглений.	2
2	1	Технологически уклоны. Ребра жесткости. Отверстия и углубления. Резьбы. Изделия с арматурой. Влияние конструкции изделия на формирование остаточных напряжений. Расчет пластмассовых изделий на прочность и деформируемость. Коэффициент запаса прочности пластмассового изделия. Основные понятия и определения ЕСДП. Основные понятия и определения системы посадок в рамках ЕСДП.	2
3	1	Усадка. Факторы, определяющие усадку и ее колебания. Точность и взаимозаменяемость изделий. Факторы, определяющие технологическую точность изделий. Методы обеспечения заданной точности размеров изделия. Выбор технологического допуска на размеры изделий. Выбор полимерного материала для производства конкретного изделия. Примеры.	2
4	2	Классификация литьевых форм. Исходные данные для проектирования литьевых форм. Литьевые формы стационарного	2

		и кассетного типов. Система оформляющих деталей литевых форм. Расчет исполнительных размеров формующих деталей литевых форм. Вентиляционные каналы литевых форм. Литниковые системы. Центральный литниковый канал в одно- и многоступенчатых литевых формах. Разводящие и впускные каналы литевых форм. Системы выталкивания изделий в литевых формах. Варианты конструкций возврата выталкивающей системы в литевых формах. Способы перемещения отдельных деталей литевых форм. Система центрирования литевых форм. Термостатирование литевых форм для переработки термопластов. Термостатирование литевых форм для переработки термореактивных полимерных материалов.	
5	2	Горячеканальные литниковые системы для переработки термопластов. Горячеканальные литниковые системы с непосредственно и косвенно обогреваемыми соплами. Взаимодействие формы с литевой машиной. Гидравлический расчет литевых форм. Факторы, определяющие гнездность формы. Проектирование (выбор) оснастки под конкретный ТПА (РПА). Материалы для изготовления деталей литевых форм. Способы упрочнения сталей. Технологические процессы изготовления деталей литевых форм. Приемка литевых форм. Крепление форм на плитах литевой машины. Эксплуатация литевых форм. Проектирование и расчет литевых форм на ЭВМ.	2
	Итого		10

## 8.2. Курсовые работы

Самостоятельная работа	Тематика курсовых работ
Курсовая работа	Основы конструирования оснастки для производства изделия «БОКС» (для упаковки дисков DVD, разработка НИ РХТУ)
Курсовая работа	Основы конструирования оснастки для производства изделия «Тросик» (разработка НИ РХТУ)
Курсовая работа	Основы конструирования оснастки для производства изделия «Брызговик» (разработка НИ РХТУ)
Курсовая работа	Основы конструирования оснастки для производства изделия «Фрагмент мишени» (разработка НИ РХТУ)
Курсовая работа	Основы конструирования оснастки для производства изделия «Стандартные Лопатка и Брусок» (разработка НИ РХТУ)
Курсовая работа	Основы конструирования оснастки для производства изделия «Х» (по результатам технологической практики и тематики выполняемого курсового проекта)
Курсовая работа включает раздел по основам конструирования изделий (по их расчету)	

## 9. САМОСТОЯТЕЛЬНАЯ РАБОТА

Самостоятельная работа проводится с целью освоения знаний и умений по дисциплине и предусматривает:

- ознакомление и проработку рекомендованной литературы, работу с электронно-библиотечными системами

- подготовку к устным опросам, контрольным работам по материалу лекционного курса, подготовку курсовой работы.

- посещение отраслевых выставок и семинаров;

- участие в семинарах, конференциях, проводимых в Институте по тематике дисциплины;

- подготовку к сдаче зачета (7\_ семестр) по дисциплине.

Планирование времени на самостоятельную работу, необходимого на изучение дисциплины, студентам надо осуществлять на весь период изучения, предусматривая при этом регулярное повторение пройденного материала. Материал, законспектированный на лекциях, необходимо регулярно дополнять сведениями из литературных источников, представленных в рабочей программе. При работе с указанными источниками рекомендуется составлять краткий конспект материала, с обязательным фиксированием библиографических данных источника.

## 10. ОЦЕНОЧНЫЕ МАТЕРИАЛЫ

Оценочные материалы представлены в виде отдельного документа – Фонда оценочных средств, являющегося неотъемлемой частью рабочей программы дисциплины.



## **11. МЕТОДИЧЕСКИЕ УКАЗАНИЯ ПО ОСВОЕНИЮ ДИСЦИПЛИНЫ**

Организация образовательного процесса регламентируется учебным планом и расписанием учебных занятий. Язык обучения (преподавания) — русский. Для всех видов аудиторных занятий «час» устанавливается продолжительностью 45 минут. Зачетная единица составляет 27 астрономических часов или 36 академических час. Через каждые 45 мин контактной работы делается перерыв продолжительностью 5 мин, а после двух час контактной работы делается перерыв продолжительностью 10 мин.

Сетевая форма реализации программы дисциплины не используется.

Обучающийся имеет право на зачет результатов обучения по дисциплине, если она освоена им при получении среднего профессионального образования и (или) высшего образования, а также дополнительного образования (при наличии) (далее - зачет результатов обучения). Зачтенные результаты обучения учитываются в качестве результатов промежуточной аттестации в установленном в Институте порядке.

Сетевая форма реализации программы дисциплины не используется.

### **11.1. Образовательные технологии**

Образовательный процесс при освоении дисциплины основывается на использовании традиционных, инновационных и информационных образовательных технологий. Возможна реализация ОПОП с применением электронного обучения и дистанционных образовательных технологий. Традиционные образовательные технологии представлены лекциями и семинарскими (практическими) занятиями. Инновационные образовательные технологии используются в виде применения активных и интерактивных форм проведения занятий. Информационные образовательные технологии реализуются путем активизации самостоятельной работы студентов в информационной образовательной среде. При проведении учебных занятий обеспечивается развитие у обучающихся навыков командной работы, межличностной коммуникации, принятия решений, лидерских качеств (включая проведение интерактивных лекций, групповых дискуссий, анализ ситуаций и имитационных моделей, преподавание дисциплин (модулей) в форме курсов, составленных на основе результатов научных исследований, проводимых организацией, в том числе с учетом региональных особенностей профессиональной деятельности выпускников и потребностей работодателей).

### **11.2. Лекции**

Лекционный курс предполагает систематизированное изложение основных вопросов содержания дисциплины.

На первой лекции лектор обязан предупредить студентов, применительно к какому базовому учебнику (учебникам, учебным пособиям) будет прочитан курс.

Лекционный курс обеспечивает более глубокое понимание учебных вопросов при значительно меньшей затрате времени, чем это требуется среднестатистическому студенту на самостоятельное изучение материала.

### **11.3. Занятия семинарского типа**

Семинарские (практические) занятия представляют собой детализацию лекционного теоретического материала, направлены на отработку навыков, проводятся в целях закрепления курса и охватывают все основные разделы дисциплины.

Основной формой проведения семинаров и практических занятий является обсуждение наиболее проблемных и сложных вопросов по отдельным темам, а также решение задач и разбор примеров и ситуаций при контактной работе. В обязанности преподавателя входят: оказание методической помощи и консультирование студентов по соответствующим темам курса, ответы на вопросы, управление процессом решения задач.

Активность на практических занятиях оценивается по следующим критериям:

- ответы на вопросы, предлагаемые преподавателем;
- участие в дискуссиях;
- выполнение заданий;

Доклады и оппонирование докладов проверяют степень владения теоретическим материалом, а также корректность и строгость рассуждений.

Оценивание практических заданий входит в оценку.

### **11.5. Самостоятельная работа студента**

Для успешного усвоения дисциплины необходимо вести активную самостоятельную работу. При самостоятельной проработке курса обучающиеся должны:

- изучить рекомендованную основную и дополнительную литературу, составлять тезисы, аннотации и конспекты наиболее важных моментов;
- самостоятельно выполнить курсовую работы;
- использовать для самопроверки материала оценочные средства.

При этом учитываются следующие критерии:

- правильность выполнения курсовой работы;

- аккуратность в оформлении работы;
- использование специальной литературы.

## **11.6 Методические рекомендации для преподавателей**

### **Основные принципы обучения**

1. Цель обучения – развить мышление, выработать мировоззрение; познакомить с идеями и методами науки; научить применять принципы и законы для решения простых и нестандартных задач в области технологии пластмасс.

2. Обучение должно органически сочетаться с воспитанием. Нужно развивать в студентах волевые качества и трудолюбие. Ненавязчиво, к месту прививать элементы культуры поведения. В частности, преподаватель должен личным примером воспитывать в студентах пунктуальность и уважение к чужому времени. Недопустимо преподавание односеместровой учебной дисциплины превращать в многосеместровое. Возникшая академическая задолженность должна быть ликвидирована в период следующего семестра до начала зачетной недели.

3. Обучение должно быть не пассивным (сообщим студентам некоторый объем информации, расскажем, как решаются те или иные задачи), а активным. Нужно строить обучение так, чтобы в овладении материалом основную роль играла память логическая, а не формальная. Запоминание должно достигаться через глубокое понимание.

4. Одно из важнейших условий успешного обучения – умение организовать работу студентов.

5. Отношение преподавателя к студентам должно носить характер доброжелательной требовательности. Для стимулирования работы студентов нужно использовать поощрение, одобрение, похвалу, но не порицание (порицание может применяться лишь как исключение). Преподаватель должен быть для студентов доступным.

6. Необходим регулярный контроль работы студентов. Правильно поставленный, он помогает им организовать систематические занятия, а преподавателю достичь высоких результатов в обучении.

7. Важнейшей задачей преподавателей, ведущих занятия по дисциплине, является выработка у студентов осознания необходимости и полезности знания дисциплины как теоретической и практической основы для изучения профильных дисциплин.

8. С целью более эффективного усвоения студентами материала данной дисциплины рекомендуется при проведении лекционных, практических и лабораторных занятий использовать современные технические средства обучения, а именно презентации лекций, наглядные пособия в виде схем приборов, деталей и конструкций приборов, компьютерное тестирование.

9. Для более глубокого изучения предмета и подготовки ряда вопросов (тем) для самостоятельного изучения по разделам дисциплины преподаватель предоставляет студентам необходимую информацию о использовании учебно-методического обеспечения: учебниках, учебных пособиях, сборниках примеров и задач и описание лабораторных работ, наличии Интернет-ресурсов.

При текущем контроле рекомендуется использовать компьютерное или бланковое тестирование, контрольные коллоквиумы или контрольные работы.

Контрольное (итоговое) тестирование включает в себя задания по всем темам раздела рабочей программы дисциплины.

10. Цель лекции – формирование у студентов ориентировочной основы для последующего усвоения материала методом самостоятельной работы. Содержание лекции должно отвечать следующим дидактическим требованиям:

- 1 изложение материала от простого к сложному, от известного к неизвестному;
- 2 логичность, четкость и ясность в изложении материала;
- 3 возможность проблемного изложения, дискуссии, диалога с целью активизации деятельности студентов;
- 4 опора смысловой части лекции на подлинные факты, события, явления, статистические данные;
- 5 тесная связь теоретических положений и выводов с практикой и будущей профессиональной деятельностью студентов.

Преподаватель, читающий лекционные курсы, должен знать существующие в педагогической практике варианты лекций, их дидактические и воспитывающие возможности, а также их место в структуре процесса обучения.

11. При проведении аттестации студентов важно всегда помнить, что систематичность, объективность, аргументированность – главные принципы, на которых основаны контроль и оценка знаний студентов. Знание критериев оценки знаний обязательно для преподавателя и студента.

## **11.8. Методические указания для студентов**

### **По подготовке к лекционным занятиям**

Изучение дисциплины требует систематического и последовательного накопления теоретических знаний, следовательно, пропуски отдельных тем не позволяют глубоко освоить предмет. Студентам необходимо:

1. перед каждой лекцией просматривать рабочую программу дисциплины;
2. перед следующей лекцией необходимо просмотреть по конспекту материал предыдущей.

При затруднениях в восприятии материала следует обратиться к основным литературным источникам. Если разобраться в материале не удалось, необходимо обратиться к лектору или к преподавателю на практических занятиях. Не оставляйте «белых пятен» в освоении материала!

### **По самостоятельному выполнению курсовой работы**

Усвоение материала дисциплины во многом зависит от осмысленного выполнения домашнего задания. При решении задач целесообразно руководствоваться следующими правилами.

1. Прежде всего, нужно хорошо вникнуть в условие задачи, записать кратко ее условие.
2. Если позволяет характер задачи, обязательно сделайте рисунок, поясняющий ее сущность.
3. За редкими исключениями, каждая задача должна быть сначала решена в общем виде (т. е. в буквенных обозначениях, а не в числах), причем искомая величина должна быть выражена через заданные величины.
4. Получив решение в общем виде, нужно проверить, правильную ли оно имеет размерность.
5. При подстановке в уравнение числовых значений обозначенных величин, обратите внимание на то, чтобы все эти значения были в одной и той же системе единиц. Чтобы облегчить определение порядка вычисляемой величины, полезно представить исходные величины в виде чисел, близких к единице, умноженных на 10 в соответствующей степени (например, вместо 24700 подставить  $2,47 \cdot 10^4$ , вместо 0,00086 — число  $0,86 \cdot 10^{-3}$ ).
6. Получив числовой ответ, нужно оценить его правдоподобность. Такая оценка может в ряде случаев обнаружить ошибочность полученного результата.

Например, расчетная величина вязкости расплава полимера не может быть больше его наибольшей ньютоновской вязкости и т. п.

Решение задач принесет наибольшую пользу только в том случае, если обучающийся решает задачи самостоятельно. Решить задачу без помощи, без подсказки часто бывает нелегко и не всегда удается. Но даже не увенчавшиеся успехом попытки найти решение, если они предпринимались достаточно настойчиво, приносят ощутимую пользу, так как развивают мышление и укрепляют волю. Решение задач ни в коем случае не следует откладывать на последний вечер перед занятиями, как, к сожалению, нередко поступают студенты. В этом случае более сложные и притом наиболее содержательные и полезные задачи заведомо не могут быть решены. В рекомендуемых учебниках и сборниках задач, в разделе, в котором помещены задачи для решения, имеются примеры (рассмотренные задачи). Поэтому толчком к решению данной задачи может послужить ознакомление с несколькими решенными задачами.

### **По работе с литературой**

В рабочей программе дисциплины представлен список основной и дополнительной литературы – это учебники, учебно-методические пособия или указания. Дополнительная литература – учебники, монографии, сборники научных трудов, журнальные и газетные статьи, различные справочники, энциклопедии, Интернет-ресурсы.

Любая форма самостоятельной работы студента (подготовка к семинарскому занятию, докладу и т.п.) начинается с изучения соответствующей литературы как в библиотеке / электронно-библиотечной системе, так и дома. Изучение указанных источников расширяет границы понимания предмета дисциплины.

При работе с литературой выделяются следующие виды записей. Конспект – краткая схематическая запись основного содержания научной работы. Целью является не переписывание произведения, а выявление его логики, системы доказательств, основных выводов. Хороший конспект должен сочетать полноту изложения с краткостью. Цитата – точное воспроизведение текста. Заключается в кавычки. Точно указывается страница источника. Тезисы – концентрированное изложение основных положений прочитанного материала. Аннотация – очень краткое изложение содержания прочитанной работы. Резюме – наиболее общие выводы и положения работы, ее концептуальные итоги.

## **11.9. Особенности организации образовательного процесса для инвалидов и лиц с ограниченными возможностями здоровья**

Профессорско-преподавательский состав знакомится с психолого-физиологическими особенностями обучающихся инвалидов и лиц с ограниченными возможностями здоровья, индивидуальными программами реабилитации инвалидов (при наличии). При необходимости осуществляется дополнительная поддержка преподавания психологами, социальными работниками, прошедшими подготовку ассистентами.

Предполагается использовать социально-активные и рефлексивные методы обучения, технологии

социокультурной реабилитации с целью оказания помощи в установлении полноценных межличностных отношений с другими студентами, создании комфортного психологического климата в студенческой группе. Подбор и разработка учебных материалов производится с учетом предоставления материала в различных формах: аудиальной, визуальной, с использованием специальных технических средств и информационных систем.

Освоение дисциплины лицами с ОВЗ осуществляется с использованием средств обучения общего и специального назначения (персонального и коллективного использования).

Для студентов с ОВЗ предусматривается доступная форма предоставления заданий оценочных средств, а именно:

- в печатной или электронной форме (для лиц с нарушениями опорно-двигательного аппарата);
- в печатной форме или электронной форме с увеличенным шрифтом и контрастностью (для лиц с нарушениями слуха, речи, зрения);
- методом чтения ассистентом задания вслух (для лиц с нарушениями зрения).

Лабораторные работы выполняются методом вычислительного эксперимента.

Студентам с инвалидностью увеличивается время на подготовку ответов на контрольные вопросы.

Для таких студентов предусматривается доступная форма предоставления ответов на задания, а именно:

- письменно на бумаге или набором ответов на компьютере (для лиц с нарушениями слуха, речи);
- выбором ответа из возможных вариантов при тестировании с использованием услуг ассистента (для лиц с нарушениями опорно-двигательного аппарата);
- устно (для лиц с нарушениями зрения, опорно-двигательного аппарата).

При необходимости для обучающихся с инвалидностью процедура оценивания результатов обучения может проводиться в несколько этапов.

## 12. УЧЕБНО-МЕТОДИЧЕСКОЕ И ИНФОРМАЦИОННОЕ ОБЕСПЕЧЕНИЕ ДИСЦИПЛИНЫ

Информационную поддержку освоения дисциплины осуществляет библиотека Института, которая обеспечивает обучающихся основной учебной, учебно-методической и научной литературой, необходимой для организации образовательного процесса по дисциплине. Общий объем многоотраслевого фонда на 01.03.2021 г составляет более 405 000 экз.

Библиотека располагает учебной, учебно-методической и научно-технической литературой в форме печатных и электронных изданий, а также включает официальные, справочно-библиографические, специализированные отечественные и зарубежные периодические и информационные издания. Библиотека обеспечивает доступ к профессиональным базам данных, информационным, справочным и поисковым системам.

Каждый обучающийся обеспечен свободным доступом из любой точки, в которой имеется доступ к сети Интернет и к электронно-библиотечной системе (ЭБС) Института и Университета, которая содержит различные издания по основным изучаемым дисциплинам и сформирована по согласованию с правообладателями учебной и учебно-методической литературы.

Полный перечень электронных информационных ресурсов, используемых в процессе обучения, представлен в основной образовательной программе.

### а) основная литература

Основная литература	Режим доступа	Обеспеченность
Басов Н.И., Брагинский В.А., Казанков Ю.В. Расчет и конструирование формулирующего инструмента для изготовления изделий из полимерных материалов. – М.: Химия, 1991. – 352 с.	Библиотека НИ РХТУ	Да
Производство изделий из полимерных материалов: Учебное пособие для вузов / Крыжановский В.К., Кербер М.Л., Бурлов В.В., Панматченко А.Д. – Под ред. Крыжановского В.К. – СПб.: Профессия, 2008. – 464 с.	Библиотека НИ РХТУ	Да

### б) дополнительная литература

Дополнительная литература	Режим доступа	Обеспеченность
Крыжановский, В.К. Пластмассовые детали технических устройств (выбор материала, конструирование, расчет) [Электронный ресурс] : учеб. пособие / В.К. Крыжановский, В.В. Бурлов. — Электрон. дан. — Санкт-Петербург : НОТ, 2013. — 456 с.	ЭБС «Лань» Режим доступа: <a href="https://e.lanbook.com/book/35863">https://e.lanbook.com/book/35863</a>	Да
. Основы технологии переработки пластмасс: Учебник для вузов / С.В. Власов, Л.Б. Кандырин, В.Н. Кулезнев, А.В. Марков, И.Д. Симонов-Емельянов, П.В. Суриков, О.Б. Ушакова. – Под ред. В.Н. Кулезнёва и	Библиотека НИ РХТУ	Да

В.К. Гусева. – М.: Химия, 2004. – 600 с		
Шембель А.С., Антипина О.М. Сборник задач и проблемных ситуаций по технологии переработки пластмасс. – Л.: Химия, 1990. – 272 с.	Библиотека НИ РХТУ	Да
Швецов Г.А., Алимova Д.У., Барышникова М.Д. Технология переработки пластических масс. – М.: Химия, 1988. – 512 с.	Библиотека НИ РХТУ	Да
Терминология Единой Системы Конструкторской Документации: Справочник / С.С. Борушек и др. – М.: Стандарты, 1990. – 96 с.	Библиотека НИ РХТУ	Да

## 12.2. Рекомендуемые источники научно-технической информации

Раздаточный иллюстративный материал к лекциям

Презентации к лекциям

Методические рекомендации по выполнению лабораторных работ.

## 12.3. Информационные и информационно-образовательные ресурсы

При освоении дисциплины студенты должны использовать информационные и информационно-образовательные ресурсы следующих порталов и сайтов:

1. Информационно-коммуникационные технологии в образовании. Система федеральных образовательных порталов [Электронный ресурс] – Режим доступа: <http://www.ict.edu.ru/> .(дата обращения: 21.06.2021).
2. Информационная система «Единое окно доступа к образовательным ресурсам» [Электронный ресурс] – Режим доступа: <http://window.edu.ru/> .(дата обращения: 21.06.2021).
3. Библиотека Новомосковского института (филиала) Российского химико-технологического университета им. Д.И. Менделеева. URL: [http://irbis.nirhtu.ru/ISAPI/irbis64r\\_opak72/cgiirbis\\_64.dll?C21COM=F&I21DBN=IBIS&P21DBN=IBIS](http://irbis.nirhtu.ru/ISAPI/irbis64r_opak72/cgiirbis_64.dll?C21COM=F&I21DBN=IBIS&P21DBN=IBIS) (дата обращения 21.06.2021).
4. Электронный фонд правовой и нормативно-технической документации [Электронный ресурс] – Режим доступа: <http://docs.cntd.ru/>. (дата обращения: 21.06.2021).

При реализации образовательного процесса используются следующие средства обеспечения освоения практики:

- ЭБС «Лань», договор № 33.03-Р-3.1-3824/2021 от 26.09.2021г. ИКЗ : 21 1 7707072637 770701001 0020 000 0000 244 . Договор № 33.03-Р-3.1-3825/2021 от 26.09.2021г. ИКЗ : 21 1 7707072637 770701001 0020 000 0000 244Срок действия с 26.09.2021г. по 25.09.2022г.
- ЭБС "ЮРАЙТ" - Договор № 33.03-Р-2.0-3196/2021 на оказание услуг по предоставлению доступа к образовательной платформе ИКЗ 21 1 7707072637 770701001 0014 001 5814 244 от 16.03.2021 г., срок действия с 16.03.2021 по 15.03.2022 г.
- информационно-методические материалы: учебные и методические пособия в печатном и электронном виде; справочные материалы в печатном и электронном виде, альбомы и рекламные проспекты с основными видами и характеристиками полимерных материалов, кафедральная библиотека электронных изданий.

## 13. МАТЕРИАЛЬНО-ТЕХНИЧЕСКОЕ ОБЕСПЕЧЕНИЕ ДИСЦИПЛИНЫ

В соответствии с учебным планом занятия по дисциплине *«Основы конструирования изделий и литейной оснастки»* проводятся в форме аудиторных, лабораторных занятий и самостоятельной работы обучающегося.

Учебные аудитории для проведения занятий лекционного типа, занятий семинарского типа, групповых и индивидуальных консультаций, текущего контроля и промежуточной аттестации, а также помещения для самостоятельной работы обучающихся, оснащенные компьютерной техникой с возможностью подключения к сети «Интернет» и обеспеченные доступом в электронную информационно-образовательную среду Института, помещения для хранения и профилактического обслуживания учебного оборудования

Наименование специальных помещений и помещений для самостоятельной работы	Оснащенность специальных помещений и помещений для самостоятельной работы	Приспособленность помещений для использования инвалидами и лицами с ограниченными возможностями здоровья
Лекционная аудитория №. 183	Учебные столы, стулья, доска, мел Переносная презентационная техника (постоянное хранение в ауд. 183)	приспособлено*

Аудитория для проведения занятий семинарского типа № 183	Учебные столы, стулья, доска, мел Переносная презентационная техника	приспособлено*
Аудитория для текущего контроля и промежуточной аттестации № 183	Учебные столы, стулья, доска, мел Переносная презентационная техника	приспособлено*
Аудитория для групповых и индивидуальных консультаций обучающихся № 183	Учебные столы, стулья, доска, мел Переносная презентационная техника	приспособлено*
Учебная лаборатория №. 183	Учебные столы, стулья, доска, мел Презентационная техника. Приборы: прибор ИИРТ-М (показатель текучести расплава термопластов), прибор ПТБ-1-2Ж (теплостойкость по Вика в жидкой среде), компьютеризированный аппарат для испытания на прочность (компьютеризированная разрывная машина ZE-400, аппарат для испытания на прочность (растяжение, изгиб, сжатие)- машина РИМ-100, прибор для измерения твердости резины (твердомер по Шор А,) термошкаф, весы электронные ЕК-610	приспособлено*
Лаборатория «Реология»	Дериватограф системы Паулик-Паулик-Эрдей фирмы «МОМ», прибор для изучения реологических свойств реактопластов "Полимер-Р-1" Оборудование: экструзионная линия для производства профильно-погонажных изделий на базе экструдера Schwabentap (экструдер, ванна, тянущее устройство, каландр) термопластавтомат ДХ-3224, лабораторная мельница (вальцы лабораторные), дробилка гранул (дробилка ИПР-150), штангенциркуль. Технологическая оснастка: экструзионные головки для производства профильно-погонажных изделий, формы для производства изделий из термопластов литьем под давлением (в т.ч. Стандартные Брусok-Лопатка).	приспособлено*
Аудитория для самостоятельной работы студентов Компьютерный класс (ауд. 350-а)	Учебная мебель. Мультимедийное оборудование, экран для проектора Drapen Diplomant; компьютеры - 10 шт. ПК Dell Optiplex 755 (монитор 17"), системный блок, клавиатура, мышь; компьютер преподавателя - 1 шт. Realm MB ASUS AM2 WS Proress/ Athlon 64*2 6000 + / 4 Gb; проектор - Hitachi CP - X 327 разрешение 1024*768; МФУ (принтер - копир - сканер) FS - 1035 MFP/ DP/.	приспособлено*
Помещение для хранения и профилактического обслуживания учебного оборудования	Учебные столы, шкафы, стулья, доска Средства (приборы, стенды), необходимые для проведения профилактического обслуживания учебного оборудования	

\* Для инвалидов и лиц с ограниченными возможностями здоровья есть возможность проводить лекционные занятия, практические занятия на 1-ом этаже учебного корпуса. Возле входных дверей в учебные корпуса установлен звонок в дежурную службу. Предусмотрены широкие дверные проемы. Имеются специализированные кабинеты для самостоятельной и индивидуальной работы, оснащенные ПК.

### 13.1. Компьютеры, информационно-телекоммуникационные сети, аппаратно-программные и аудиовизуальные средства:

Ноутбук Acer Extensa 4230 Intel Celeron 2.2ГГц, с оперативной памятью 2 Гбайта, жестким диском 160 Gb с возможностью просмотра видеоматериалов и презентаций, с неограниченным доступом в Интернет, к ЭБС, электронным образовательным и информационным ресурсам, базе данных электронного каталога Института, системе управления учебными курсами Moodle, учебно-методическим материалам.  
Проектор Acer P 5270, экран на треноге DA-line

### 13.2. Программное обеспечение

#### Перечень лицензионного программного обеспечения. Реквизиты подтверждающего документа

1 Операционная система MS Windows 7, бессрочная лицензия в рамках подписки Azure Dev Tools for Teaching (бывший Microsoft Imagine Premium(бывший DreamSpark – [TheNovomoskovsk university \(the branch\) - EMDEPT - DreamSparkPremium](http://e5.onthehub.com/WebStore/Welcome.aspx?vrs0=8&ws=9f5a10ad-c98b-e011-969d-0030487d8897) <http://e5.onthehub.com/WebStore/Welcome.aspx?vrs0=8&ws=9f5a10ad-c98b-e011-969d-0030487d8897>. Номер учетной записи e5: 100039214

2 MSWord, MSExcel, MSPowerPoint из пакета MSOffice 365 A1 распространяется под лицензией в рамках подписки Azure Dev Tools for Teaching (бывший Microsoft Imagine Premium(бывший DreamSpark – [TheNovomoskovsk university \(the branch\) - EMDEPT - DreamSparkPremium](http://e5.onthehub.com/WebStore/Welcome.aspx?vrs0=8&ws=9f5a10ad-c98b-e011-969d-0030487d8897) <http://e5.onthehub.com/WebStore/Welcome.aspx?vrs0=8&ws=9f5a10ad-c98b-e011-969d-0030487d8897>. Номер учетной записи e5: 100039214).

3. Архиватор 7zip (распространяется под лицензией GNU GPL license)
4. Adobe Acrobat Reader - ПО [Acrobat Reader DC](https://acrobat.adobe.com/ru/ru/acrobat/pdf-reader/volume-distribution.html) и мобильное приложение Acrobat Reader являются бесплатными и доступны для корпоративного распространения (<https://acrobat.adobe.com/ru/ru/acrobat/pdf-reader/volume-distribution.html>).
5. Браузер Mozilla Firefox (распространяется под лицензией Mozilla Public License 2.0 (MPL))

#### 14. ТРЕБОВАНИЯ К ОЦЕНКЕ КАЧЕСТВА ОСВОЕНИЯ ДИСЦИПЛИНЫ

Наименование разделов	Основные показатели оценки	Формы и методы контроля и оценки
<b>Раздел 1. Основы конструирования из-делий</b>	<p><b>Знает:</b></p> <ul style="list-style-type: none"> <li>--основные технологические процессы обработки металлов;</li> <li>-сущность основных этапов постановки изделия на производство;</li> <li>-техничко-экономическую значимость основных элементов конструкции изделий из полимерных материалов и общий порядок их расчета на прочность и деформируемость;</li> <li>-факторы, оказывающие влияние на размерную точность изделий из полимерных материалов;</li> <li>-сравнительную размерную точность изделий из полимерных материалов и металлов;</li> </ul> <p><b>Умеет:</b></p> <ul style="list-style-type: none"> <li>-составлять график профилактического осмотра литьевых форм;</li> <li>- определить возможность установки новой/проектируемой литьевой оснастки на имеющихся термо-/реактопластавтоматах;</li> <li>-определить возможность установки на новом термо-/реактопластавтомате имеющейся/проектируемой литьевой формы;</li> </ul> <p><b>Владеть:</b></p> <ul style="list-style-type: none"> <li>-навыками проверки технического состояния оснастки для переработки полимерных материалов литьем под давлением.</li> <li>-навыками оценки эффективного взаимодействия проектируемой литьевой оснастки с литьевыми машинами</li> </ul>	<p>Оценка за устный опрос</p> <p>Оценка за контрольную работу</p> <p>Оценка за курсовую работу</p> <p>Оценка за зачет (семестр <u>8</u>)</p>
<b>Раздел 2. Основы конструирования литьевой оснастки</b>	<p><b>Знает:</b></p> <ul style="list-style-type: none"> <li>-конструкцию и принцип работы оснастки для переработки полимерных материалов литьем под давлением;</li> <li>-порядок подготовки литьевой оснастки к ремонту и ее приемки из ремонта;</li> <li>-основные технологические процессы обработки металлов;</li> <li>-взаимосвязь технических характеристик проектируемой литьевой оснастки с соответствующими характеристиками термо-/реактопластавтоматов;</li> </ul> <p><b>Умеет:</b></p> <ul style="list-style-type: none"> <li>-составлять график профилактического осмотра литьевых форм;</li> <li>- определить возможность установки новой/проектируемой литьевой оснастки на имеющихся термо-/реактопластавтоматах;</li> <li>-определить возможность установки на новом термо-/реактопластавтомате имеющейся/проектируемой литьевой формы;</li> <li>-раскрыть принцип работы литьевых форм по их сборочным чертежам</li> </ul> <p><b>Владеть:</b></p> <ul style="list-style-type: none"> <li>-навыками проверки технического состояния оснастки для переработки полимерных материалов литьем под давлением.</li> <li>-навыками разборки/сборки литьевых форм.</li> <li>-навыками оценки эффективного взаимодействия проектируемой литьевой оснастки с литьевыми машинами</li> </ul>	<p>Оценка за устный опрос</p> <p>Оценка за контрольную работу</p> <p>Оценка за курсовую работу</p> <p>Оценка за зачет (семестр <u>8</u>)</p>

**АННОТАЦИЯ**  
**рабочей программы дисциплины**  
**«Основы конструирования изделий и литьевой оснастки»**

**1. Общая трудоемкость** (з.е./ час): **2 / 72**. Форма промежуточного контроля: зачет и курсовая работа. Дисциплина изучается на 4 курсе в 8 семестре.

**2. Место дисциплины в структуре образовательной программы**

Дисциплина Б1.В.09.ДВ.03.02 – Основы конструирования изделий и прессовой оснастки реализуется в рамках части, формируемой участниками образовательных отношений блока Б1.В Модуль дисциплин профиля Технология и переработка полимеров. Является дисциплиной по выбору.

Для освоения дисциплины необходимы компетенции (или их части), сформированные в рамках изучения дисциплин: Инженерная графика, Прикладная механика, Химия полимеров, Физика полимеров, Теоретические основы переработки полимеров, Технология переработки полимеров, Учебная практика, Технологическая практика, Технология пластмасс (или эластомеров) и параллельно изучаемых дисциплин: Основы проектирования и оборудование предприятий по переработке полимеров, Основные процессы переработки полимеров, Специальные методы переработки полимеров (или Технология резиновых технических изделий)

**3. Цель и задачи изучения дисциплины**

Целью освоения дисциплины является формирование представлений обучающегося о конструировании изделий и прессовой оснастки для их производства

Задачи преподавания дисциплины:

- приобретение студентами знаний сущности основных этапов постановки изделия на производство;
- формирование знаний технико-экономической значимости основных элементов конструкции изделий из полимерных материалов и общего порядка их расчета на прочность и деформируемость;
- закрепление и развитие знаний, умений и навыков, способствующих созданию, освоению и эксплуатации оснастки для переработки полимерных материалов литьем под давлением.

Главной задачей является повышение чувства гордости за выбранный профиль подготовки.

**4. Содержание дисциплины**

**Основы конструирования изделий.** Основные этапы создания и выпуска изделий из полимерных материалов. Технологичность изделия. Классификация изделий из пластмасс. Основные виды изделий из резин. Группы сложности изделий. Основные элементы конструкции изделия. Влияние конструкции изделия на формирование его эксплуатационной надежности. Расчет пластмассовых изделий на прочность и деформируемость. Коэффициент запаса прочности пластмассового изделия. Основные понятия и определения ЕСП. Факторы, определяющие технологическую точность изделий. Выбор полимерного материала для производства конкретного изделия.

**Основы конструирования литьевой оснастки.** Классификация оснастки. Исходные данные для проектирования оснастки. Литьевые формы стационарного и кассетного типов. Система оформляющих деталей оснастки литьевых форм и расчет их исполнительных размеров. Вентиляционные каналы. Литниковая система холодно-канальной оснастки. Учет природы перерабатываемого материала. Системы выталкивания изделий. Варианты конструкций возврата выталкивающей системы в исходное положение. Способы перемещения отдельных деталей литьевых форм. Система центрирования литьевых форм. Термостатирование оснастки для ТПА и РПА. Расчет систем термостатирования. Горячеканальная оснастка. Тепловой расчет горячеканальных блоков. Взаимодействие оснастки с литьевой машиной. Гидравлический расчет литьевых форм. Факторы, определяющие гнездность формы. Проектирование (выбор) оснастки под конкретный ТПА (РПА). Материалы для изготовления деталей оснастки. Технологические процессы изготовления деталей оснастки. Способы упрочнения сталей. Приемка оснастки. Крепление оснастки на плитах прессы. Эксплуатация оснастки. Проектирование и расчет оснастки на ЭВМ.

Работы сотрудников НИ РХТУ в области конструирования литьевых изделий из термопластов и примеры модернизации конструкций литьевых форм.

**5. Планируемые результаты обучения по дисциплине, обеспечивающие достижение планируемых результатов освоения образовательной программы**

- ПК-1** Способен осуществлять контроль соблюдения технологических параметров в пределах, утвержденных технологическим регламентом, принимать меры по устранению причин, вызывающих отклонение от норм технологического регламента, обеспечивать подготовку технологического оборудования к проверке и ремонту
- ПК-1.2** Способен проверять техническое состояние, проводить профилактические осмотры и обслуживание оборудования, включая подготовку к ремонтам.
- ПК-1.3** Демонстрирует готовность к освоению нового оборудования и его эксплуатации.
- ПК-1.4.** Способен анализировать техническую документацию, проводить основные инженерные расчеты для подбора оборудования в соответствии с технологическими регламентами и масштабом производства.

**Знать:**

- конструкцию и принцип работы оснастки для переработки полимерных материалов литьем под давлением;
- порядок подготовки литьевой оснастки к ремонту и ее приемки из ремонта;



- основные технологические процессы обработки металлов;
- сущность основных этапов постановки изделия на производство;
- техничко-экономическую значимость основных элементов конструкции изделий из полимерных материалов и общий порядок их расчета на прочность и деформируемость;
- факторы, оказывающие влияние на размерную точность изделий из полимерных материалов;
- сравнительную размерную точность изделий из полимерных материалов и металлов;
- взаимосвязь технических характеристик проектируемой литьевой оснастки с соответствующими характеристиками термо-/реактопластавтоматов;

**Уметь:**

- составлять график профилактического осмотра литьевых форм;
- определить возможность установки новой/проектируемой литьевой оснастки на имеющихся термо-/реактопластавтоматах;
- определить возможность установки на новом термо-/реактопластавтомате имеющейся/проектируемой литьевой формы;
- раскрыть принцип работы литьевых форм по их сборочным чертежам

**Владеть:**

- навыками проверки технического состояния оснастки для переработки полимерных материалов литьем под давлением.
- навыками разборки/сборки литьевых форм.
- навыками оценки эффективного взаимодействия проектируемой литьевой оснастки с литьевыми машинами

**6. Виды учебной работы и их объем**

*Семестр \_8\_*

Вид учебной работы	Объем		в том числе в форме практической подготовки	
	з.е.	акад. ч.	з.е.	акад. ч.
<b>Общая трудоемкость дисциплины</b>	<b>2</b>	<b>72</b>	<b>0,61</b>	<b>22</b>
<b>Контактная работа:</b>	<b>0,83</b>	<b>30</b>	<b>0,61</b>	<b>22</b>
Лекции	0,55	20	0	0
Практические занятия (ПЗ)	0,28	10	0,28	10
<b>Самостоятельная работа:</b>	<b>1,17</b>	<b>42</b>	0,33	12
Проработка лекционного материала	0,28	10	0	0
Подготовка к практическим занятиям	0,56	20	0	0
Выполнение курсовой работы	0,33	12	0,33	12
<b>Форма (ы) контроля:</b>	Зачет , курсовая работа			



**Министерство науки и высшего образования Российской Федерации**

**Новомосковский институт (филиал)  
федерального государственного бюджетного образовательного учреждения  
высшего образования  
«Российский химико-технологический университет  
имени Д.И. Менделеева»  
(Новомосковский институт РХТУ им.Д.И.Менделеева)**



## **РАБОЧАЯ ПРОГРАММА ДИСЦИПЛИНЫ**

**Б1.В.09.ДВ.04.01 «Основы конструирования изделий и прессовой оснастки»**

**Направление подготовки: 18.03.01 Химическая технология**

**Направленность (профиль): Технология и переработка полимеров**

Квалификация: бакалавр

**Форма обучения**

*очная*

**Новомосковск – 2021**

## **1. ОБЩИЕ ПОЛОЖЕНИЯ**

### **1.1. Нормативные документы, используемые при разработке основной образовательной программы**

Нормативную правовую базу разработки рабочей программы практики составляют:

Федеральный закон от 29.12.2012 N 273-ФЗ (ред. от 02.07.2021) "Об образовании в Российской Федерации"(с изм. и доп., вступ. в силу с 01.09.2021);

Федеральный закон от 31.07.2020 г №304-ФЗ «О внесении изменений в Федеральный закон «Об образовании в Российской Федерации» по вопросам воспитания обучающихся»;

«Порядок организации и осуществления образовательной деятельности по образовательным программам высшего образования — программам бакалавриата, программам специалитета, программам магистратуры», утвержденный приказом Министерства образования и науки РФ от 06.04.2021 г N 245;

Федеральный государственный образовательный стандарт высшего образования (ФГОС ВО) (ФГОС-3++) по направлению подготовки 18.03.01 Химическая технология, утвержденного приказом Министерства образования и науки Российской Федерации от 7 августа 2020 г. № 922 (Зарегистрировано в Минюсте России 19 августа 2020 г. N 59336);

Положение о практической подготовке обучающихся, утвержденное приказом Министерства науки и высшего образования Российской Федерации и Министерства просвещения Российской Федерации от 5 августа 2020 г. N 885/390 (зарегистрирован Министерством юстиции Российской Федерации 11 сентября 2020 г., регистрационный N 59778);

Методические рекомендации по организации образовательного процесса для обучения инвалидов и лиц с ограниченными возможностями здоровья в образовательных организациях высшего образования, в том числе оснащенности образовательного процесса (утверждены заместителем Министра образования и науки РФ А.А. Климовым от 08.04.2014 № АК-44/05вн)

Устав ФГБОУ ВО РХТУ им. Д.И. Менделеева;

Положение о Новомосковском институте (филиале) РХТУ им. Д.И. Менделеева.

Локальные нормативные акты Новомосковского института (филиала) РХТУ им. Д.И. Менделеева.

Положение о порядке организации и осуществления образовательной деятельности по образовательным программам высшего образования - программам бакалавриата, программам специалитета, программам магистратуры в НИ РХТУ им. Д.И. Менделеева, принятым решением Ученого совета НИ РХТУ им. Д.И. Менделеева от 30.10.2019;

Положения об электронной информационно-образовательной среде Новомосковского института (филиала) федерального государственного бюджетного образовательного учреждения высшего образования «Российский химико-технологический университет имени Д.И. Менделеева»

Рабочая программа дисциплины (далее – Программа, РПД) составлена в соответствии с требованиями Федерального государственного образовательного стандарта высшего образования (уровень бакалавриата) по направлению подготовки 18.03.01 Химическая технология, утвержденного приказом Министерства образования и науки Российской Федерации от 7 августа 2020 г. № 922 (Зарегистрировано в Минюсте России 19 августа 2020 г. N 59336) (ФГОС ВО), рекомендациями Учебно-методической комиссии НИ РХТУ им. Д.И. Менделеева и накопленным опытом преподавания дисциплины кафедрой «Химическая технология органических веществ и полимерных материалов» НИРХТУ им. Д.И. Менделеева (далее – Институт).

Контроль успеваемости студентов ведется по принятой в Институте системе.

Рабочая программа дисциплины может быть реализована с применением электронного обучения и дистанционных образовательных технологий полностью или частично.

## **2. ЦЕЛЬ И ЗАДАЧИ ОСВОЕНИЯ УЧЕБНОЙ ДИСЦИПЛИНЫ**

Целью освоения дисциплины является формирование представлений обучающегося о конструировании изделий и прессовой оснастки для их производства

Задачи преподавания дисциплины:

- приобретение студентами знаний сущности основных этапов постановки изделия на производство;
  - формирование знаний технико-экономической значимости основных элементов конструкции изделий из полимерных материалов и общего порядка их расчета на прочность и деформируемость;
  - закрепление и развитие знаний, умений и навыков, способствующих созданию, освоению и эксплуатации оснастки для переработки полимерных материалов прямым и литьевым прессованием.
- Главной задачей является повышение чувства гордости за выбранный профиль подготовки.

### 3. МЕСТО ДИСЦИПЛИНЫ В СТРУКТУРЕ ОПОП

Дисциплина Б1.В.09.ДВ.03.01 – Основы конструирования изделий и прессовой оснастки реализуется в рамках части, формируемой участниками образовательных отношений блока Б1.В Модуль дисциплин профиля Технология и переработка полимеров. Является одной из дисциплин по выбору.

Для освоения дисциплины необходимы компетенции (или их части), сформированные в рамках изучения дисциплин: Инженерная графика, Прикладная механика, Химия полимеров, Физика полимеров, Теоретические основы переработки полимеров, Технология переработки полимеров, Учебная практика, Технологическая практика, Технология пластмасс (или эластомеров) и параллельно изучаемых дисциплин: Основы проектирования и оборудование предприятий по переработке полимеров, Основные процессы переработки полимеров, Специальные методы переработки полимеров (или Технология резиновых технических изделий).

### 4. ТРЕБОВАНИЯ К РЕЗУЛЬТАТАМ ОСВОЕНИЯ ДИСЦИПЛИНЫ

Изучение дисциплины направлено на приобретение следующих **компетенций и индикаторов их достижения**:

#### Профессиональные компетенции и индикаторы их достижения

Задача профессиональной деятельности	Объект или область знания	Код и наименование ПК	Код и наименование индикатора достижения ПК	Основание (профессиональный стандарт, анализ опыта) Обобщенные трудовые функции
<b>Технологический тип задач профессиональной деятельности</b>				
Управление технологическими процессами промышленного производства	Оборудование, технологические процессы промышленные системы получения веществ, материалов. Методы средства диагностики контроля технического состояния технологического оборудования	<b>ПК-1</b> Способен осуществлять контроль соблюдения технологических параметров в пределах, утвержденных технологическим регламентом, принимать меры по устранению причин вызывающих отклонение от норм регламента, обеспечивать подготовку технологического оборудования к проверке и ремонту	<b>ПК-1.2</b> Способен проверять техническое состояние, проводить профилактические осмотры и обслуживание оборудования, включая подготовку к ремонтам. <b>ПК-1.3</b> Демонстрирует готовность к освоению нового оборудования и его эксплуатации. <b>ПК-1.4.</b> Способен анализировать техническую документацию, проводить основные инженерные расчеты для подбора оборудования в соответствии с технологическими регламентами и масштабам производства.	ПС «Специалист по переработке нефти и газа», код 19.002 утвержденный приказом Министерства труда и социальной защиты Российской Федерации от 21.11.2014 № 926н (ред. Приказа Минтруд России от 12.12.2016 г № 727н)  Анализ требований к профессиональным компетенциям, предъявляемым к выпускникам на рынке труда

#### В результате изучения дисциплины студент бакалавриата должен:

В результате сформированности компетенций студент должен:

##### Знать:

- конструкцию и принцип работы прессовой оснастки для переработки полимерных материалов;
- порядок подготовки прессовой оснастки к ремонту и ее приемки из ремонта;
- основные технологические процессы обработки металлов;
- сущность основных этапов постановки изделия на производство;
- технико-экономическую значимость основных элементов конструкции изделий из полимерных материалов и общий порядок их расчета на прочность и деформируемость;
- факторы, оказывающие влияние на размерную точность изделий из полимерных материалов;
- сравнительную размерную точность изделий из полимерных материалов и металлов;
- взаимосвязь технических характеристик проектируемой прессовой оснастки с соответствующими характеристиками прессового оборудования;

**Уметь:**

- составлять график профилактического осмотра прессовой оснастки для переработки полимерных материалов;
- определить возможность установки новой/проектируемой прессовой оснастки на имеющемся прессовом оборудовании;
- определить возможность установки на новом прессовом оборудовании имеющейся/проектируемой прессовой оснастки;
- раскрыть принцип работы пресс-форм по их сборочным чертежам

**Владеть:**

- навыками проверки технического состояния прессовой оснастки для переработки полимерных материалов.
- навыками разборки/сборки прессовой оснастки;
- навыками оценки эффективного взаимодействия проектируемой прессовой оснастки с прессовым оборудованием.

**5. ОБЪЕМ ДИСЦИПЛИНЫ И ВИДЫ ОБРАЗОВАТЕЛЬНОГО ПРОЦЕССА**Семестр   8  

Вид учебной работы	Объем		в том числе в форме практической подготовки	
	з.е.	акад. ч.	з.е.	акад. ч.
<b>Общая трудоемкость дисциплины</b>	<b>2</b>	<b>72</b>	<b>0,61</b>	<b>22</b>
<b>Контактная работа :</b>	<b>0,83</b>	<b>30</b>	<b>0,28</b>	<b>10</b>
Лекции	0,55	20	0	0
Практические занятия (ПЗ)	0,28	10	0,28	10
<b>Самостоятельная работа:</b>	<b>1,17</b>	<b>42</b>	<b>0,33</b>	<b>12</b>
Проработка лекционного материала	0,28	10	0	0
Подготовка к практическим занятиям	0,56	20	0	0
Выполнение курсовой работы	0,33	12	0,33	12
<b>Форма (ы) контроля:</b>	Зачет , курсовая работа			

**6. СОДЕРЖАНИЕ ДИСЦИПЛИНЫ****6.1. Разделы дисциплины и виды занятий**

№ п/п	Раздел дисциплины	ак. часов								
		Всего	в т.ч. в форме практ. подг.	Лекции	в т.ч. в форме практ. подг.	Пра к. зан.	в т.ч. в форме практ. подг.	Лаб. работ ы	в т.ч. в форме практ. подг.	Сам. работа
1.	Раздел 1. Основы конструирования изделий	31	10	10	-	6	6	-	-	15
2.	Раздел 2. Основы конструирования прессовой оснастки	29	10	10	-	4	4	-	-	15
3.	Курсовая работа	12	12		-			-	-	12
	<b>ИТОГО</b>	<b>72</b>	<b>22</b>	<b>20</b>	<b>-</b>	<b>10</b>	<b>10</b>			<b>42</b>

## 6.2. Содержание разделов дисциплины

№ раздела	Наименование раздела дисциплины	Содержание раздела
1	Основы конструирования изделий	Основные этапы создания и выпуска изделий из полимерных материалов. Технологичность изделия (производственная, эксплуатационная). Классификация изделий из пластмасс. Основные виды изделий из резин. Группы сложности изделий. Основные элементы конструкции изделия. Толщина стенок и дна. Требования к торцам и опорным поверхностям. Накатка, рифления. Радиусы закруглений. Технологически уклоны. Ребра жесткости. Отверстия и углубления. Резьбы. Изделия с арматурой. Влияние конструкции изделия на формирование остаточных напряжений. Расчет пластмассовых изделий на прочность и деформируемость. Коэффициент запаса прочности пластмассового изделия. Основные понятия и определения ЕСДП. Основные понятия и определения системы посадок в рамках ЕСДП. Усадка. Факторы, определяющие усадку и ее колебания. Точность и взаимозаменяемость изделий. Факторы, определяющие технологическую точность изделий. Методы обеспечения заданной точности размеров изделия. Выбор технологического допуска на размеры изделий. Выбор полимерного материала для производства конкретного изделия. Примеры.
2	Основы конструирования прессовой оснастки	Виды (способы) прессования реактопластов. Классификация пресс-форм и характеристика получаемых изделий. Конструкция и принцип работы стационарных пресс-форм для прямого прессования. Конструкция и принцип работы пресс-форм для литьевого прессования. Конструкции и принцип работы универсальных пресс-форм со сменными матрицами и пуансонами. Конструктивные особенности функциональных систем пресс-формы. Классификация деталей пресс-форм. Исходные данные для проектирования пресс-форм. Выбор плоскости разреза пресс-формы в зависимости от точности отдельных размеров изделия. Прямое прессование. Взаимодействие формы с прессом. Факторы, определяющие гнездность пресс-формы прямого прессования. Литьевое прессование. Взаимодействие формы с прессом. Факторы, определяющие гнездность пресс-формы литьевого прессования. Оформляющие детали пресс-форм. Расчет исполнительных размеров формующих деталей пресс-форм. Литниковая система форм для литьевого прессования реактопластов. Обогрев пресс-форм. Тепловой расчет пресс-форм (алгоритм). Система выталкивания изделий из матриц пресс-форм. Системы перемещения отдельных деталей пресс-форм. Система центрирования форм. Материалы для изготовления деталей пресс-форм. Технологические процессы изготовления деталей пресс-форм. Способы упрочнения сталей. Приемка пресс-форм. Крепление форм на плитах пресса. Эксплуатация пресс-форм. Проектирование и расчет пресс-форм форм на ЭВМ (общие сведения). <b>Работы сотрудников НИ РХТУ в области конструирования прессовых РТИ и оснастки для их производства.</b> Изделия ПРБ, ПРМ, МВ, Антистатик, Брызговики.

## 7. СООТВЕТСТВИЕ СОДЕРЖАНИЯ ТРЕБОВАНИЯМ К РЕЗУЛЬТАТАМ ОСВОЕНИЯ ДИСЦИПЛИНЫ

№	В результате освоения дисциплины студент должен:	Раздел 1	Раздел 2
	Знать		
1	конструкцию и принцип работы прессовой оснастки для переработки полимерных материалов;		+
2	порядок подготовки прессовой оснастки к ремонту и ее приемки из ремонта		+
3	основные технологические процессы обработки металлов;	+	
4	сущность основных этапов постановки изделия на производство;	+	
5	техничко-экономическую значимость основных элементов конструкции изделий из полимерных материалов и общий порядок их расчета на прочность и деформируемость;	+	
6	факторы, оказывающие влияние на размерную точность изделий из полимерных материалов	+	
7	сравнительную размерную точность изделий из полимерных материалов и металлов;	+	
8	взаимосвязь технических характеристик проектируемой прессовой оснастки с соответствующими характеристиками прессового оборудования		+
	Уметь:		
1	составлять график профилактического осмотра прессовой оснастки для переработки полимерных материалов		+
2	определить возможность установки новой/проектируемой прессовой оснастки на имеющемся прессовом оборудовании;	+	+

3	определить возможность установки на новом прессовом оборудовании имеющейся/проектируемой прессовой оснастки;	+	+
4	-раскрыть принцип работы пресс-форм по их сборочным чертежам;		
<b>Владеть:</b>			
1	- навыками проверки технического состояния прессовой оснастки для переработки полимерных материалов.		+
2	- навыками проверки технического состояния прессовой оснастки для переработки полимерных материалов.		+
3	-навыками оценки эффективного взаимодействия проектируемой прессовой оснастки с прессовым оборудованием.	+	+

В результате освоения дисциплины студент должен овладеть следующими компетенциями и индикаторами их достижения:

	Код и наименование компетенции	Код и наименование индикатора достижения компетенции	Раздел 1	Раздел 2
1	<b>ПК-1</b> Способен осуществлять контроль соблюдения технологических параметров в пределах, утвержденных технологическим регламентом, принимать меры по устранению причин, вызывающих отклонение от норм технологического регламента, обеспечивать подготовку технологического оборудования к проверке и ремонту	<b>ПК-1.2</b> Способен проверять техническое состояние, проводить профилактические осмотры и обслуживание оборудования, включая подготовку к ремонтам. <b>ПК-1.3</b> Демонстрирует готовность освоению нового оборудования и его эксплуатации. <b>ПК-1.4.</b> Способен анализировать техническую документацию, проводит основные инженерные расчеты для подбор оборудования в соответствии технологическими регламентами масштабом производства.	+	+

## 8. ПРАКТИЧЕСКИЕ И ЛАБОРАТОРНЫЕ ЗАНЯТИЯ

### 8.1. Практические занятия

#### Темы практических занятий по дисциплине

№ п/п	№ раздела дисциплины	Тематика практических занятий (семинаров)	Трудоемкость час.
1	1	Основные этапы создания и выпуска изделий из полимерных материалов. Технологичность изделия (производственная, эксплуатационная). Классификация изделий из пластмасс. Основные виды изделий из резин. Группы сложности изделий. Основные элементы конструкции изделия. Толщина стенок и дна. Требования к торцам и опорным поверхностям. Накатка, рифления. Радиусы закруглений.	2
2	1	Технологически уклоны. Ребра жесткости. Отверстия и углубления. Резьбы. Изделия с арматурой. Влияние конструкции изделия на формирование остаточных напряжений. Расчет пластмассовых изделий на прочность и деформируемость. Коэффициент запаса прочности пластмассового изделия. Основные понятия и определения ЕСДП. Основные понятия и определения системы посадок в рамках ЕСДП.	2
3	1	Усадка. Факторы, определяющие усадку и ее колебания. Точность и взаимозаменяемость изделий. Факторы, определяющие технологическую точность изделий. Методы обеспечения заданной точности размеров изделия. Выбор технологического допуска на размеры изделий. Выбор полимерного материала для производства конкретного изделия. Примеры.	2
4	2	Виды (способы) прессования реактопластов. Классификация пресс-форм и характеристика получаемых изделий. Конструкция и принцип работы стационарных пресс-форм для прямого прессования.	2



		Конструкция и принцип работы пресс-форм для литьевого прессования. Конструкции и принцип работы универсальных пресс-форм со сменными матрицами и пуансонами. Конструктивные особенности функциональных систем пресс-формы. Классификация деталей пресс-форм. Исходные данные для проектирования пресс-форм. Выбор плоскости разреза пресс-формы в зависимости от точности отдельных размеров изделия. Прямое прессование. Взаимодействие формы с прессом. Факторы, определяющие гнездность пресс-формы прямого прессования.	
5	2	Литьевое прессование. Взаимодействие формы с прессом. Факторы, определяющие гнездность пресс-формы литьевого прессования. Оформляющие детали пресс-форм. Расчет исполнительных размеров формующих деталей пресс-форм. Литниковая система форм для литьевого прессования реактопластов. Обогрев пресс-форм. Тепловой расчет пресс-форм (алгоритм). Система выталкивания изделий из матриц пресс-форм. Системы перемещения отдельных деталей пресс-форм. Система центрирования форм. Материалы для изготовления деталей пресс-форм. Технологические процессы изготовления деталей пресс-форм. Способы упрочнения сталей. Приемка пресс-форм. Крепление форм на плитах пресса. Эксплуатация пресс-форм. Проектирование и расчет пресс-форм форм на ЭВМ (общие сведения).	2
	Итого		10

## 8.2. Курсовые работы

Самостоятельная работа	Тематика курсовых работ
Курсовая работа	Основы конструирования оснастки для производства изделия «ПРБ» (разработка НИ РХТУ)
Курсовая работа	Основы конструирования оснастки для производства изделия «ПРМ» (разработка НИ РХТУ)
Курсовая работа	Основы конструирования оснастки для производства изделия «ПРБ» и «ПРМ» (в одной форме, разработка НИ РХТУ)
Курсовая работа	Основы конструирования оснастки для производства изделия «Батон» (разработка НИ РХТУ)
Курсовая работа	Основы конструирования оснастки для производства изделия «Антистатик» (разработка НИ РХТУ)
Курсовая работа	Основы конструирования оснастки для производства изделия «Брызговик» (разработка НИ РХТУ)
Курсовая работа	Основы конструирования оснастки для производства изделия «Х» (по результатам технологической практики и тематики выполняемого курсового проекта)
Курсовая работа включает раздел по основам конструирования изделий (по их расчету)	

## 9. САМОСТОЯТЕЛЬНАЯ РАБОТА

Самостоятельная работа проводится с целью освоения знаний и умений по дисциплине и предусматривает:

- ознакомление и проработку рекомендованной литературы, работу с электронно-библиотечными системами

- подготовку к устным опросам, контрольным работам по материалу лекционного курса, подготовку курсовой работы.

посещение отраслевых выставок и семинаров;

- участие в семинарах, конференциях, проводимых в Институте по тематике дисциплины;

- подготовку к сдаче зачета (8\_ семестр) по дисциплине.

Планирование времени на самостоятельную работу, необходимого на изучение дисциплины, студентам надо осуществлять на весь период изучения, предусматривая при этом регулярное повторение пройденного материала. Материал, законспектированный на лекциях, необходимо регулярно дополнять сведениями из литературных источников, представленных в рабочей программе. При работе с указанными источниками рекомендуется составлять краткий конспект материала, с обязательным фиксированием библиографических данных источника.

## 10. ОЦЕНОЧНЫЕ МАТЕРИАЛЫ

Оценочные материалы представлены в виде отдельного документа – Фонда оценочных средств, являющегося неотъемлемой частью рабочей программы дисциплины.

## **11. МЕТОДИЧЕСКИЕ УКАЗАНИЯ ПО ОСВОЕНИЮ ДИСЦИПЛИНЫ**

Организация образовательного процесса регламентируется учебным планом и расписанием учебных занятий. Язык обучения (преподавания) — русский. Для всех видов аудиторных занятий «час» устанавливается продолжительностью 45 минут. Зачетная единица составляет 27 астрономических часов или 36 академических час. Через каждые 45 мин контактной работы делается перерыв продолжительностью 5 мин, а после двух час контактной работы делается перерыв продолжительностью 10 мин.

Сетевая форма реализации программы дисциплины не используется.

Обучающийся имеет право на зачет результатов обучения по дисциплине, если она освоена им при получении среднего профессионального образования и (или) высшего образования, а также дополнительного образования (при наличии) (далее - зачет результатов обучения). Зачтенные результаты обучения учитываются в качестве результатов промежуточной аттестации в установленном в Институте порядке.

Сетевая форма реализации программы дисциплины не используется.

### **11.1. Образовательные технологии**

Образовательный процесс при освоении дисциплины основывается на использовании традиционных, инновационных и информационных образовательных технологий. Возможна реализация ОПОП с применением электронного обучения и дистанционных образовательных технологий. Традиционные образовательные технологии представлены лекциями и семинарскими (практическими) занятиями. Инновационные образовательные технологии используются в виде применения активных и интерактивных форм проведения занятий. Информационные образовательные технологии реализуются путем активизации самостоятельной работы студентов в информационной образовательной среде. При проведении учебных занятий обеспечивается развитие у обучающихся навыков командной работы, межличностной коммуникации, принятия решений, лидерских качеств (включая проведение интерактивных лекций, групповых дискуссий, анализ ситуаций и имитационных моделей, преподавание дисциплин (модулей) в форме курсов, составленных на основе результатов научных исследований, проводимых организацией, в том числе с учетом региональных особенностей профессиональной деятельности выпускников и потребностей работодателей).

### **11.2. Лекции**

Лекционный курс предполагает систематизированное изложение основных вопросов содержания дисциплины.

На первой лекции лектор обязан предупредить студентов, применительно к какому базовому учебнику (учебникам, учебным пособиям) будет прочитан курс.

Лекционный курс обеспечивает более глубокое понимание учебных вопросов при значительно меньшей затрате времени, чем это требуется среднестатистическому студенту на самостоятельное изучение материала.

### **11.3. Занятия семинарского типа**

Семинарские (практические) занятия представляют собой детализацию лекционного теоретического материала, направлены на отработку навыков, проводятся в целях закрепления курса и охватывают все основные разделы дисциплины.

Основной формой проведения семинаров и практических занятий является обсуждение наиболее проблемных и сложных вопросов по отдельным темам, а также решение задач и разбор примеров и ситуаций при контактной работе. В обязанности преподавателя входят: оказание методической помощи и консультирование студентов по соответствующим темам курса, ответы на вопросы, управление процессом решения задач.

Активность на практических занятиях оценивается по следующим критериям:

- ответы на вопросы, предлагаемые преподавателем;
- участие в дискуссиях;
- выполнение заданий;

Доклады и оппонирование докладов проверяют степень владения теоретическим материалом, а также корректность и строгость рассуждений.

Оценивание практических заданий входит в оценку.

### **11.5. Самостоятельная работа студента**

Для успешного усвоения дисциплины необходимо вести активную самостоятельную работу. При самостоятельной проработке курса обучающиеся должны:

- изучить рекомендованную основную и дополнительную литературу, составлять тезисы, аннотации и конспекты наиболее важных моментов;
- самостоятельно выполнить курсовую работы;
- использовать для самопроверки материала оценочные средства.

При этом учитываются следующие критерии:

- правильность выполнения курсовой работы;
- аккуратность в оформлении работы;
- использование специальной литературы.

### **11.6 Методические рекомендации для преподавателей**

## **Основные принципы обучения**

1. Цель обучения – развить мышление, выработать мировоззрение; познакомить с идеями и методами науки; научить применять принципы и законы для решения простых и нестандартных задач в области технологии пластмасс.

2. Обучение должно органически сочетаться с воспитанием. Нужно развивать в студентах волевые качества и трудолюбие. Ненавязчиво, к месту прививать элементы культуры поведения. В частности, преподаватель должен личным примером воспитывать в студентах пунктуальность и уважение к чужому времени. Недопустимо преподавание односеместровой учебной дисциплины превращать в многосеместровое. Возникшая академическая задолженность должна быть ликвидирована в период следующего семестра до начала зачетной недели.

3. Обучение должно быть не пассивным (сообщим студентам некоторый объем информации, расскажем, как решаются те или иные задачи), а активным. Нужно строить обучение так, чтобы в овладении материалом основную роль играла память логическая, а не формальная. Запоминание должно достигаться через глубокое понимание.

4. Одно из важнейших условий успешного обучения – умение организовать работу студентов.

5. Отношение преподавателя к студентам должно носить характер доброжелательной требовательности. Для стимулирования работы студентов нужно использовать поощрение, одобрение, похвалу, но не порицание (порицание может применяться лишь как исключение). Преподаватель должен быть для студентов доступным.

6. Необходим регулярный контроль работы студентов. Правильно поставленный, он помогает им организовать систематические занятия, а преподавателю достичь высоких результатов в обучении.

7. Важнейшей задачей преподавателей, ведущих занятия по дисциплине, является выработка у студентов осознания необходимости и полезности знания дисциплины как теоретической и практической основы для изучения профильных дисциплин.

8. С целью более эффективного усвоения студентами материала данной дисциплины рекомендуется при проведении лекционных, практических и лабораторных занятий использовать современные технические средства обучения, а именно презентации лекций, наглядные пособия в виде схем приборов, деталей и конструкций приборов, компьютерное тестирование.

9. Для более глубокого изучения предмета и подготовки ряда вопросов (тем) для самостоятельного изучения по разделам дисциплины преподаватель предоставляет студентам необходимую информацию о использовании учебно-методического обеспечения: учебниках, учебных пособиях, сборниках примеров и задач и описание лабораторных работ, наличии Интернет-ресурсов.

При текущем контроле рекомендуется использовать компьютерное или бланковое тестирование, контрольные коллоквиумы или контрольные работы.

Контрольное (итоговое) тестирование включает в себя задания по всем темам раздела рабочей программы дисциплины.

10. Цель лекции – формирование у студентов ориентировочной основы для последующего усвоения материала методом самостоятельной работы. Содержание лекции должно отвечать следующим дидактическим требованиям:

1 изложение материала от простого к сложному, от известного к неизвестному;

2 логичность, четкость и ясность в изложении материала;

3 возможность проблемного изложения, дискуссии, диалога с целью активизации деятельности студентов;

4 опора смысловой части лекции на подлинные факты, события, явления, статистические данные;

5 тесная связь теоретических положений и выводов с практикой и будущей профессиональной деятельностью студентов.

Преподаватель, читающий лекционные курсы, должен знать существующие в педагогической практике варианты лекций, их дидактические и воспитывающие возможности, а также их место в структуре процесса обучения.

11. При проведении аттестации студентов важно всегда помнить, что систематичность, объективность, аргументированность – главные принципы, на которых основаны контроль и оценка знаний студентов. Знание критериев оценки знаний обязательно для преподавателя и студента.

## **11.8. Методические указания для студентов**

### **По подготовке к лекционным занятиям**

Изучение дисциплины требует систематического и последовательного накопления теоретических знаний, следовательно, пропуски отдельных тем не позволяют глубоко освоить предмет. Студентам необходимо:

1. перед каждой лекцией просматривать рабочую программу дисциплины;

2. перед следующей лекцией необходимо просмотреть по конспекту материал предыдущей.

При затруднениях в восприятии материала следует обратиться к основным литературным источникам. Если разобраться в материале не удалось, необходимо обратиться к лектору или к преподавателю на практических занятиях. Не оставляйте «белых пятен» в освоении материала!

## По самостоятельному выполнению курсовой работы

Усвоение материала дисциплины во многом зависит от осмысленного выполнения домашнего задания.

При решении задач целесообразно руководствоваться следующими правилами.

1. Прежде всего, нужно хорошо вникнуть в условие задачи, записать кратко ее условие.
2. Если позволяет характер задачи, обязательно сделайте рисунок, поясняющий ее сущность.
3. За редкими исключениями, каждая задача должна быть сначала решена в общем виде (т. е. в буквенных обозначениях, а не в числах), причем искомая величина должна быть выражена через заданные величины.
4. Получив решение в общем виде, нужно проверить, правильную ли оно имеет размерность.
5. При подстановке в уравнение числовых значений обозначенных величин, обратите внимание на то, чтобы все эти значения были в одной и той же системе единиц. Чтобы облегчить определение порядка вычисляемой величины, полезно представить исходные величины в виде чисел, близких к единице, умноженных на 10 в соответствующей степени (например, вместо 24700 подставить  $2,47 \cdot 10^4$ , вместо 0,00086 — число  $0,86 \cdot 10^{-3}$ ).
6. Получив числовой ответ, нужно оценить его правдоподобность. Такая оценка может в ряде случаев обнаружить ошибочность полученного результата.

Например, расчетная величина вязкости расплава полимера не может быть больше его наибольшей ньютоновской вязкости и т. п.

Решение задач принесет наибольшую пользу только в том случае, если обучающийся решает задачи самостоятельно. Решить задачу без помощи, без подсказки часто бывает нелегко и не всегда удается. Но даже не увенчавшиеся успехом попытки найти решение, если они предпринимались достаточно настойчиво, приносят ощутимую пользу, так как развивают мышление и укрепляют волю. Решение задач ни в коем случае не следует откладывать на последний вечер перед занятиями, как, к сожалению, нередко поступают студенты. В этом случае более сложные и притом наиболее содержательные и полезные задачи заведомо не могут быть решены. В рекомендуемых учебниках и сборниках задач, в разделе, в котором помещены задачи для решения, имеются примеры (рассмотренные задачи). Поэтому толчком к решению данной задачи может послужить ознакомление с несколькими решенными задачами.

## По работе с литературой

В рабочей программе дисциплины представлен список основной и дополнительной литературы – это учебники, учебно-методические пособия или указания. Дополнительная литература – учебники, монографии, сборники научных трудов, журнальные и газетные статьи, различные справочники, энциклопедии, Интернет-ресурсы.

Любая форма самостоятельной работы студента (подготовка к семинарскому занятию, докладу и т.п.) начинается с изучения соответствующей литературы как в библиотеке / электронно-библиотечной системе, так и дома. Изучение указанных источников расширяет границы понимания предмета дисциплины.

При работе с литературой выделяются следующие виды записей. Конспект – краткая схематическая запись основного содержания научной работы. Целью является не переписывание произведения, а выявление его логики, системы доказательств, основных выводов. Хороший конспект должен сочетать полноту изложения с краткостью. Цитата – точное воспроизведение текста. Заключается в кавычки. Точно указывается страница источника. Тезисы – концентрированное изложение основных положений прочитанного материала. Аннотация – очень краткое изложение содержания прочитанной работы. Резюме – наиболее общие выводы и положения работы, ее концептуальные итоги.

## 11.9. Особенности организации образовательного процесса для инвалидов и лиц с ограниченными возможностями здоровья

Профессорско-преподавательский состав знакомится с психолого-физиологическими особенностями обучающихся инвалидов и лиц с ограниченными возможностями здоровья, индивидуальными программами реабилитации инвалидов (при наличии). При необходимости осуществляется дополнительная поддержка преподавания психологами, социальными работниками, прошедшими подготовку ассистентами.

Предполагается использовать социально-активные и рефлексивные методы обучения, технологии социокультурной реабилитации с целью оказания помощи в установлении полноценных межличностных отношений с другими студентами, создании комфортного психологического климата в студенческой группе. Подбор и разработка учебных материалов производятся с учетом предоставления материала в различных формах: аудиальной, визуальной, с использованием специальных технических средств и информационных систем.

Освоение дисциплины лицами с ОВЗ осуществляется с использованием средств обучения общего и специального назначения (персонального и коллективного использования).

Для студентов с ОВЗ предусматривается доступная форма предоставления заданий оценочных средств, а именно:

- в печатной или электронной форме (для лиц с нарушениями опорно-двигательного аппарата);
- в печатной форме или электронной форме с увеличенным шрифтом и контрастностью (для лиц с нарушениями слуха, речи, зрения);
- методом чтения ассистентом задания вслух (для лиц с нарушениями зрения).

Лабораторные работы выполняются методом вычислительного эксперимента.

Студентам с инвалидностью увеличивается время на подготовку ответов на контрольные вопросы. Для таких

студентов предусматривается доступная форма предоставления ответов на задания, а именно:

- письменно на бумаге или набором ответов на компьютере (для лиц с нарушениями слуха, речи);
- выбором ответа из возможных вариантов при тестировании с использованием услуг ассистента (для лиц с нарушениями опорно-двигательного аппарата);
- устно (для лиц с нарушениями зрения, опорно-двигательного аппарата).

При необходимости для обучающихся с инвалидностью процедура оценивания результатов обучения может проводиться в несколько этапов.

## 12. УЧЕБНО-МЕТОДИЧЕСКОЕ И ИНФОРМАЦИОННОЕ ОБЕСПЕЧЕНИЕ ДИСЦИПЛИНЫ

Информационную поддержку освоения дисциплины осуществляет библиотека Института, которая обеспечивает обучающихся основной учебной, учебно-методической и научной литературой, необходимой для организации образовательного процесса по дисциплине. Общий объем многоотраслевого фонда на 01.03.2021 г составляет более 405 000 экз.

Библиотека располагает учебной, учебно-методической и научно-технической литературой в форме печатных и электронных изданий, а также включает официальные, справочно-библиографические, специализированные отечественные и зарубежные периодические и информационные издания. Библиотека обеспечивает доступ к профессиональным базам данных, информационным, справочным и поисковым системам.

Каждый обучающийся обеспечен свободным доступом из любой точки, в которой имеется доступ к сети Интернет и к электронно-библиотечной системе (ЭБС) Института и Университета, которая содержит различные издания по основным изучаемым дисциплинам и сформирована по согласованию с правообладателями учебной и учебно-методической литературы.

Полный перечень электронных информационных ресурсов, используемых в процессе обучения, представлен в основной образовательной программе.

### а) основная литература

Основная литература	Режим доступа	Обеспеченность
Басов Н.И., Брагинский В.А., Казанков Ю.В. Расчет и конструирование формирующего инструмента для изготовления изделий из полимерных материалов. – М.: Химия, 1991. – 352 с.	Библиотека НИ РХТУ	Да
Производство изделий из полимерных материалов: Учебное пособие для вузов / Крыжановский В.К., Кербер М.Л., Бурлов В.В., Панаматченко А.Д. – Под ред. Крыжановского В.К. – СПб.: Профессия, 2008. – 464 с.	Библиотека НИ РХТУ	Да

### б) дополнительная литература

Дополнительная литература	Режим доступа	Обеспеченность
Крыжановский, В.К. Пластмассовые детали технических устройств (выбор материала, конструирование, расчет) [Электронный ресурс] : учеб. пособие / В.К. Крыжановский, В.В. Бурлов. — Электрон. дан. — Санкт-Петербург : НОТ, 2013. — 456 с.	ЭБС «Лань» Режим доступа: <a href="https://e.lanbook.com/book/35863">https://e.lanbook.com/book/35863</a>	Да
. Основы технологии переработки пластмасс: Учебник для вузов / С.В. Власов, Л.Б. Кандырин, В.Н. Кулезнев, А.В. Марков, И.Д. Симонов-Емельянов, П.В. Суриков, О.Б. Ушакова. – Под ред. В.Н. Кулезнёва и В.К. Гусева. – М.: Химия, 2004. – 600 с	Библиотека НИ РХТУ	Да
Шембель А.С., Антипина О.М. Сборник задач и проблемных ситуаций по технологии переработки пластмасс. – Л.: Химия, 1990. – 272 с.	Библиотека НИ РХТУ	Да
Швецов Г.А., Алимова Д.У., Барышникова М.Д. Технология переработки пластических масс. – М.: Химия, 1988. – 512 с.	Библиотека НИ РХТУ	Да
Терминология Единой Системы Конструкторской Документации: Справочник / С.С. Борушек и др. – М.: Стандарты, 1990. – 96 с.	Библиотека НИ РХТУ	Да

## 12.2. Рекомендуемые источники научно-технической информации

Раздаточный иллюстративный материал к лекциям

Презентации к лекциям

Методические рекомендации по выполнению лабораторных работ.

### 12.3. Информационные и информационно-образовательные ресурсы

При освоении дисциплины студенты должны использовать информационные и информационно-образовательные ресурсы следующих порталов и сайтов:

1. Информационно-коммуникационные технологии в образовании. Система федеральных образовательных порталов [Электронный ресурс] – Режим доступа: <http://www.ict.edu.ru/> .(дата обращения: 21.06.2021).
2. Информационная система «Единое окно доступа к образовательным ресурсам» [Электронный ресурс] – Режим доступа:<http://window.edu.ru/> .(дата обращения: 21.06.2021).
3. Библиотека Новомосковского института (филиала) Российского химико-технологического университета им. Д.И. Менделеева. URL:  
[http://irbis.nirhtu.ru/ISAPI/irbis64r\\_opak72/cgiirbis\\_64.dll?C21COM=F&I21DBN=IBIS&P21DBN=IBIS](http://irbis.nirhtu.ru/ISAPI/irbis64r_opak72/cgiirbis_64.dll?C21COM=F&I21DBN=IBIS&P21DBN=IBIS) (дата обращения: 21.06.2021).
4. Электронный фонд правовой и нормативно-технической документации [Электронный ресурс] – Режим доступа: <http://docs.cntd.ru/>. (дата обращения: 21.06.2021).

При реализации образовательного процесса используются следующие средства обеспечения освоения практики:

- ЭБС «Лань», договор № 33.03-Р-3.1-3824/2021 от 26.09.2021г. ИКЗ : 21 1 7707072637 770701001 0020 000 0000 244 . Договор № 33.03-Р-3.1-3825/2021 от 26.09.2021г.

ИКЗ : 21 1 7707072637 770701001 0020 000 0000 244Срок действия с 26.09.2021г. по 25.09.2022г.

- ЭБС "ЮРАЙТ" - Договор № 33.03-Р-2.0-3196/2021 на оказание услуг по предоставлению доступа к образовательной платформе ИКЗ 21 1 7707072637 770701001 0014 001 5814 244 от 16.03.2021 г., срок действия с 16.03.2021 по 15.03.2022 г.

- информационно-методические материалы: учебные и методические пособия в печатном и электронном виде; справочные материалы в печатном и электронном виде, альбомы и рекламные проспекты с основными видами и характеристиками полимерных материалов, кафедральная библиотека электронных изданий.

### 13. МАТЕРИАЛЬНО-ТЕХНИЧЕСКОЕ ОБЕСПЕЧЕНИЕ ДИСЦИПЛИНЫ

В соответствии с учебным планом занятия по дисциплине *«Основы конструирования изделий и прессовой оснастки»* проводятся в форме аудиторных, лабораторных занятий и самостоятельной работы обучающегося.

Учебные аудитории для проведения занятий лекционного типа, занятий семинарского типа, групповых и индивидуальных консультаций, текущего контроля и промежуточной аттестации, а также помещения для самостоятельной работы обучающихся, оснащенные компьютерной техникой с возможностью подключения к сети «Интернет» и обеспеченные доступом в электронную информационно-образовательную среду Института, помещения для хранения и профилактического обслуживания учебного оборудования

Наименование специальных помещений и помещений для самостоятельной работы	Оснащенность специальных помещений и помещений для самостоятельной работы	Приспособленность помещений для использования инвалидами и лицами с ограниченными возможностями здоровья
Лекционная аудитория №. 183	Учебные столы, стулья, доска, мел Переносная презентационная техника (постоянное хранение в ауд. 183)	приспособлено*
Аудитория для проведения занятий семинарского типа № 183	Учебные столы, стулья, доска, мел Переносная презентационная техника	приспособлено*
Аудитория для текущего контроля и промежуточной аттестации № 183	Учебные столы, стулья, доска, мел Переносная презентационная техника	приспособлено*
Аудитория для групповых и индивидуальных консультаций обучающихся № 183	Учебные столы, стулья, доска, мел Переносная презентационная техника	приспособлено*
Учебная лаборатория №. 183	Учебные столы, стулья, доска, мел Презентационная техника. Приборы: прибор ИИРТ-М (показатель текучести расплава термопластов), прибор ПТЬ-1-2Ж (теплостойкость по Вика в жидкой среде), компьютеризированный аппарат для испытания на прочность (компьютеризированная разрывная машина ZE-400, аппарат для испытания на прочность (растяжение, изгиб, сжатие)- машина РИМ-100, прибор для измерения твердости резины (твердомер по Шор А,) термошкаф, весы электронные ЕК-610	приспособлено*
Лаборатория «Реология»	Дериватограф системы Паулик-Паулик-Эрдей фирмы «МОМ», прибор для изучения реологических свойств реактопластов "Полимер-Р-1" Оборудование: экструзионная линия для производства профильно-погонажных изделий на базе экструдера	приспособлено*

	Schwabentan (экструдер, ванна, тянущее устройство, каландр) термопластавтомат ДХ-3224, лабораторная мельница (валцы лабораторные), дробилка гранул (дробилка ИПР-150), штангенциркуль. Технологическая оснастка: экструзионные головки для производства профильно-погонажных изделий, формы для производства изделий из термопластов литьем под давлением (в т.ч. Стандартные Брусok-Лопатка).	
Аудитория для самостоятельной работы студентов Компьютерный класс (ауд. 350-а)	Учебная мебель. Мультимедийное оборудование, экран для проектора Drapen Diplomat; компьютеры - 10 шт. ПК Dell Optiplex 755 (монитор 17"), системный блок, клавиатура, мышь; компьютер преподавателя - 1 шт. Realm MB ASUS AM2 WS Proress/ Athlon 64*2 6000 + / 4 Gb; проектор - Hitachi CP - X 327 разрешение 1024*768; МФУ (принтер - копир - сканер) FS - 1035 MFP/ DP/.	приспособлено*
Помещение для хранения и профилактического обслуживания учебного оборудования	Учебные столы, шкафы, стулья, доска Средства (приборы, стенды), необходимые для проведения профилактического обслуживания учебного оборудования	

\* Для инвалидов и лиц с ограниченными возможностями здоровья есть возможность проводить лекционные занятия, практические занятия на 1-ом этаже учебного корпуса. Возле входных дверей в учебные корпуса установлен звонок в дежурную службу. Предусмотрены широкие дверные проемы. Имеются специализированные кабинеты для самостоятельной и индивидуальной работы, оснащенные ПК.

### 13.1. Компьютеры, информационно-телекоммуникационные сети, аппаратно-программные и аудиовизуальные средства:

Ноутбук Acer Extensa 4230 Intel Celeron 2.2ГГц, с оперативной памятью 2 Гбайта, жестким диском 160 Gb с возможностью просмотра видеоматериалов и презентаций, с неограниченным доступом в Интернет, к ЭБС, электронным образовательным и информационным ресурсам, базе данных электронного каталога Института, системе управления учебными курсами Moodle, учебно-методическим материалам.

Проектор Acer P 5270, экран на треноге DA-line

### 13.2. Программное обеспечение

#### Перечень лицензионного программного обеспечения. Реквизиты подтверждающего документа

1. Операционная система MS Windows 7, бессрочная лицензия в рамках подписки Azure Dev Tools for Teaching (бывший Microsoft Imagine Premium(бывший DreamSpark – [TheNovomoskovsk university \(the branch\) - EMDEPT - DreamSparkPremium](http://e5.onthehub.com/WebStore/Welcome.aspx?vsro=8&ws=9f5a10ad-c98b-e011-969d-0030487d8897) <http://e5.onthehub.com/WebStore/Welcome.aspx?vsro=8&ws=9f5a10ad-c98b-e011-969d-0030487d8897>). Номер учетной записи e5: 100039214

2. MSWord, MSExcel, MSPowerPoint из пакета MSOffice 365 A1 распространяется под лицензией в рамках подписки Azure Dev Tools for Teaching (бывший Microsoft Imagine Premium(бывший DreamSpark – [TheNovomoskovsk university \(the branch\) - EMDEPT - DreamSparkPremium](http://e5.onthehub.com/WebStore/Welcome.aspx?vsro=8&ws=9f5a10ad-c98b-e011-969d-0030487d8897) <http://e5.onthehub.com/WebStore/Welcome.aspx?vsro=8&ws=9f5a10ad-c98b-e011-969d-0030487d8897>). Номер учетной записи e5: 100039214).

3. Архиватор 7zip (распространяется под лицензией GNU GPL license)

4. Adobe Acrobat Reader - ПО [Acrobat Reader DC](https://acrobat.adobe.com/ru/ru/acrobat/pdf-reader/volume-distribution.html) и мобильное приложение Acrobat Reader являются бесплатными и доступны для корпоративного распространения (<https://acrobat.adobe.com/ru/ru/acrobat/pdf-reader/volume-distribution.html>).

5. Браузер Mozilla Firefox (распространяется под лицензией Mozilla Public License 2.0 (MPL))

## 14. ТРЕБОВАНИЯ К ОЦЕНКЕ КАЧЕСТВА ОСВОЕНИЯ ДИСЦИПЛИНЫ

Наименование разделов	Основные показатели оценки	Формы и методы контроля и оценки
<p><b>Раздел 1. Основы конструирования из-делий</b></p>	<p><i>Знает:</i>                      -сущность основных этапов постановки изделия на производство;                      -техничко-экономическую значимость основных элементов конструкции изделий из полимерных материалов и общий порядок их расчета на прочность и деформируемость;                      -факторы, оказывающие влияние на размерную точность изделий из полимерных материалов;                      -сравнительную размерную точность изделий из полимерных материалов и металлов;</p> <p><i>Умеет:</i>                      -составлять график профилактического осмотра прессовой оснастки для переработки полимерных материалов;                      --определить возможность установки новой/проектируемой прессовой оснастки на имеющемся прессовом оборудовании;                      -определить возможность установки на новом прессовом оборудовании имеющейся/проектируемой прессовой оснастки;                      -раскрыть принцип работы пресс-форм по их сборочным чертежам</p> <p><i>Владеет:</i>                      -навыками проверки технического состояния прессовой оснастки для переработки полимерных материалов.                      -навыками разборки/сборки прессовой оснастки;                      -навыками оценки эффективного взаимодействия проектируемой прессовой оснастки с прессовым оборудованием.</p>	<p>Оценка за устный опрос                      Оценка за контрольную работу                      Оценка за курсовую работу</p> <p>Оценка за зачет (семестр <u>8</u>)</p>
<p><b>Раздел 2. Основы конструирования прессовой оснастки</b></p>	<p><b>Знать:</b>                      -конструкцию и принцип работы прессовой оснастки для переработки полимерных материалов;                      -порядок подготовки прессовой оснастки к ремонту и ее приемки из ремонта;                      -основные технологические процессы обработки металлов;                      -взаимосвязь технических характеристик проектируемой прессовой оснастки с соответствующими характеристиками прессового оборудования;</p> <p><b>Уметь:</b>                      -составлять график профилактического осмотра прессовой оснастки для переработки полимерных материалов;                      --определить возможность установки новой/проектируемой прессовой оснастки на имеющемся прессовом оборудовании;                      -определить возможность установки на новом прессовом оборудовании имеющейся/проектируемой прессовой оснастки;                      -раскрыть принцип работы пресс-форм по их сборочным чертежам</p> <p><b>Владеть:</b>                      -навыками проверки технического состояния прессовой оснастки для переработки полимерных материалов.                      -навыками разборки/сборки прессовой оснастки;                      -навыками оценки эффективного взаимодействия проектируемой прессовой оснастки с прессовым оборудованием.</p>	<p>Оценка за устный опрос                      Оценка за контрольную работу                      Оценка за курсовую работу</p> <p>Оценка за зачет (семестр <u>8</u>)</p>



**АННОТАЦИЯ**  
**рабочей программы дисциплины**  
**«Основы конструирования изделий и прессовой оснастки»**

**1. Общая трудоемкость (з.е./ час): 2 / 72.** Форма промежуточного контроля: зачет и курсовая работа. Дисциплина изучается на 4 курсе в 8 семестре.

**2. Место дисциплины в структуре образовательной программы**

Дисциплина Б1.В.09.ДВ.03.02 – Основы конструирования изделий и прессовой оснастки реализуется в рамках части, формируемой участниками образовательных отношений блока Б1.В Модуль дисциплин профиля Технология и переработка полимеров. Является дисциплиной по выбору.

Для освоения дисциплины необходимы компетенции (или их части), сформированные в рамках изучения дисциплин: Инженерная графика, Прикладная механика, Химия полимеров, Физика полимеров, Теоретические основы переработки полимеров, Технология переработки полимеров, Учебная практика, Технологическая практика, Технология пластмасс (или эластомеров) и параллельно изучаемых дисциплин: Основы проектирования и оборудование предприятий по переработке полимеров, Основные процессы переработки полимеров, Специальные методы переработки полимеров (или Технология резиновых технических изделий)

**3. Цель и задачи изучения дисциплины**

Целью освоения дисциплины является формирование представлений обучающегося о конструировании изделий и прессовой оснастки для их производства

- приобретение студентами знаний сущности основных этапов постановки изделия на производство;
  - формирование знаний технико-экономической значимости основных элементов конструкции изделий из полимерных материалов и общего порядка их расчета на прочность и деформируемость;
  - закрепление и развитие знаний, умений и навыков, способствующих созданию, освоению и эксплуатации оснастки для переработки полимерных материалов прямым и литьевым прессованием.
- Главной задачей является повышение чувства гордости за выбранный профиль подготовки.

**4. Содержание дисциплины**

**Раздел 1. Основы конструирования изделий.** Основные этапы создания и выпуска изделий из полимерных материалов. Технологичность изделия. Классификация изделий из пластмасс. Основные виды изделий из резин. Группы сложности изделий. Основные элементы конструкции изделия. Влияние конструкции изделия на формирование его эксплуатационной надежности. Расчет пластмассовых изделий на прочность и деформируемость. Коэффициент запаса прочности пластмассового изделия. Основные понятия и определения ЕСДП. Факторы, определяющие технологическую точность изделий. Выбор полимерного материала для производства конкретного изделия.

**Раздел 2. Основы конструирования прессовой оснастки.** Классификация оснастки и характеристика получаемых изделий. Исходные данные для проектирования оснастки. Конструкция и принцип работы стационарной оснастки для прямого и литьевого прессования, оснастки со сменными матрицами и пуансонами. Конструктивные особенности функциональных систем пресс-формы. Классификация деталей пресс-форм. Оформляющие детали пресс-форм и расчет их исполнительных размеров. Литниковая система оснастки трансферного прессования термореактивных полимерных материалов. Системы выталкивания изделий из матриц. Системы перемещения отдельных деталей оснастки. Система центрирования форм. Обогрев оснастки. Тепловой расчет оснастки. Выбор плоскости разреза оснастки в зависимости от точности отдельных размеров изделия. Взаимодействие оснастки прямого и литьевого прессования с прессом. Факторы, определяющие гнездность оснастки прямого и литьевого прессования. Материалы для изготовления деталей оснастки. Технологические процессы изготовления деталей оснастки. Способы упрочнения стальной приемки оснастки. Крепление оснастки на плитах пресса. Эксплуатация оснастки. Проектирование и расчет оснастки на ЭВМ.

**Работы сотрудников НИ РХТУ** в области конструирования прессовых РТИ и оснастки для их производства. Изделия ПРБ, ПРМ, МВ, Антистатик, Брызговики.

**5. Планируемые результаты обучения по дисциплине, обеспечивающие достижение планируемых результатов освоения образовательной программы**

**ПК-1** Способен осуществлять контроль соблюдения технологических параметров в пределах, утвержденных технологическим регламентом, принимать меры по устранению причин, вызывающих отклонение от норм технологического регламента, обеспечивать подготовку технологического оборудования к проверке и ремонту

**ПК-1.2** Способен проверять техническое состояние, проводить профилактические осмотры и обслуживание оборудования, включая подготовку к ремонтам.

**ПК-1.3** Демонстрирует готовность к освоению нового оборудования и его эксплуатации.

**ПК-1.4.** Способен анализировать техническую документацию, проводить основные инженерные расчеты для подбора оборудования в соответствии с технологическими регламентами и масштабом производства.

**Знать:**

- конструкцию и принцип работы прессовой оснастки для переработки полимерных материалов;
- порядок подготовки прессовой оснастки к ремонту и ее приемки из ремонта;
- основные технологические процессы обработки металлов;
- сущность основных этапов постановки изделия на производство;
- техничко-экономическую значимость основных элементов конструкции изделий из полимерных материалов и общий порядок их расчета на прочность и деформируемость;
- факторы, оказывающие влияние на размерную точность изделий из полимерных материалов;
- сравнительную размерную точность изделий из полимерных материалов и металлов;
- взаимосвязь технических характеристик проектируемой прессовой оснастки с соответствующими характеристиками прессового оборудования;

**Уметь:**

- составлять график профилактического осмотра прессовой оснастки для переработки полимерных материалов;
- определить возможность установки новой/проектируемой прессовой оснастки на имеющемся прессовом оборудовании;
- определить возможность установки на новом прессовом оборудовании имеющейся/проектируемой прессовой оснастки;
- раскрыть принцип работы пресс-форм по их сборочным чертежам

**Владеть:**

- навыками проверки технического состояния прессовой оснастки для переработки полимерных материалов.
- навыками разборки/сборки прессовой оснастки,.
- навыками оценки эффективного взаимодействия проектируемой прессовой оснастки с прессовым оборудованием.

**6. Виды учебной работы и их объем**

*Семестр \_8\_*

Вид учебной работы	Объем		в том числе в форме практической подготовки	
	з.е.	акад. ч.	з.е.	акад. ч.
<b>Общая трудоемкость дисциплины</b>	<b>2</b>	<b>72</b>	<b>0,61</b>	<b>22</b>
<b>Контактная работа :</b>	<b>0,83</b>	<b>30</b>	<b>0,28</b>	<b>10</b>
Лекции	0,55	20	0	0
Практические занятия (ПЗ)	0,28	10	0,28	10
<b>Самостоятельная работа:</b>	<b>1,17</b>	<b>42</b>	<b>0,33</b>	<b>12</b>
Проработка лекционного материала	0,28	10	0	0
Подготовка к практическим занятиям	0,56	20	0	0
Выполнение курсовой работы	0,33	12	0,33	12
<b>Форма (ы) контроля:</b>	Зачет , курсовая работа			

**Министерство науки и высшего образования Российской Федерации**

**Новомосковский институт (филиал)  
федерального государственного бюджетного образовательного учреждения  
высшего образования  
«Российский химико-технологический университет  
имени Д.И. Менделеева»  
(Новомосковский институт РХТУ им.Д.И.Менделеева)**



## **РАБОЧАЯ ПРОГРАММА ДИСЦИПЛИНЫ**

**Б1.В.09.ДВ.03.03 «Основы конструирования изделий и экструзионной  
оснастки»**

**Направление подготовки: 18.03.01 Химическая технология**

**Направленность (профиль): Технология и переработка полимеров**

**Квалификация: бакалавр**

**Форма обучения**  
*очная*

## Новомосковск – 2021

### 1. ОБЩИЕ ПОЛОЖЕНИЯ

#### 1.1. Нормативные документы, используемые при разработке основной образовательной программы

Нормативную правовую базу разработки рабочей программы практики составляют:

Федеральный закон от 29.12.2012 N 273-ФЗ (ред. от 02.07.2021) "Об образовании в Российской Федерации"(с изм. и доп., вступ. в силу с 01.09.2021);

Федеральный закон от 31.07.2020 г №304-ФЗ «О внесении изменений в Федеральный закон «Об образовании в Российской Федерации» по вопросам воспитания обучающихся»;

«Порядок организации и осуществления образовательной деятельности по образовательным программам высшего образования — программам бакалавриата, программам специалиста, программам магистратуры», утвержденный приказом Министерства образования и науки РФ от 06.04.2021 г N 245;

Федеральный государственный образовательный стандарт высшего образования (ФГОС ВО) (ФГОС-3++) по направлению подготовки 18.03.01 Химическая технология, утвержденного приказом Министерства образования и науки Российской Федерации от 7 августа 2020 г. № 922 (Зарегистрировано в Минюсте России 19 августа 2020 г. N 59336);

Положение о практической подготовке обучающихся, утвержденное приказом Министерства науки и высшего образования Российской Федерации и Министерства просвещения Российской Федерации от 5 августа 2020 г. N 885/390 (зарегистрирован Министерством юстиции Российской Федерации 11 сентября 2020 г., регистрационный N 59778);

Методические рекомендации по организации образовательного процесса для обучения инвалидов и лиц с ограниченными возможностями здоровья в образовательных организациях высшего образования, в том числе оснащенности образовательного процесса (утверждены заместителем Министра образования и науки РФ А.А. Климовым от 08.04.2014 № АК-44/05вн)

Устав ФГБОУ ВО РХТУ им. Д.И. Менделеева;

Положение о Новомосковском институте (филиале) РХТУ им. Д.И. Менделеева.

Локальные нормативные акты Новомосковского института (филиала) РХТУ им. Д.И. Менделеева.

Положение о порядке организации и осуществления образовательной деятельности по образовательным программам высшего образования - программам бакалавриата, программам специалитета, программам магистратуры в НИ РХТУ им. Д.И. Менделеева, принятым решением Ученого совета НИ РХТУ им. Д.И. Менделеева от 30.10.2019;

Положения об электронной информационно-образовательной среде Новомосковского института (филиала) федерального государственного бюджетного образовательного учреждения высшего образования «Российский химико-технологический университет имени Д.И. Менделеева»

Рабочая программа дисциплины (далее – Программа, РПД) составлена в соответствии с требованиями Федерального государственного образовательного стандарта высшего образования (уровень бакалавриата) по направлению подготовки 18.03.01 Химическая технология, утвержденного приказом Министерства образования и науки Российской Федерации от 7 августа 2020 г. № 922 (Зарегистрировано в Минюсте России 19 августа 2020 г. N 59336) (ФГОС ВО), рекомендациями Учебно-методической комиссии НИ РХТУ им. Д.И. Менделеева и накопленным опытом преподавания дисциплины кафедрой «Химическая технология органических веществ и полимерных материалов» НИРХТУ им. Д.И. Менделеева (далее – Институт).

Контроль успеваемости студентов ведется по принятой в Институте системе.

Рабочая программа дисциплины может быть реализована с применением электронного обучения и дистанционных образовательных технологий полностью или частично.

### 2. ЦЕЛЬ И ЗАДАЧИ ОСВОЕНИЯ УЧЕБНОЙ ДИСЦИПЛИНЫ

Целью освоения дисциплины является формирование представлений обучающегося о конструировании изделий и прессовой оснастки для их производства

Задачи преподавания дисциплины:

- приобретение студентами знаний сущности основных этапов постановки изделия на производство;
  - формирование знаний технико-экономической значимости основных элементов конструкции изделий из полимерных материалов и общего порядка их расчета на прочность и деформируемость;
  - закрепление и развитие знаний, умений и навыков, способствующих созданию, освоению и эксплуатации оснастки для переработки полимерных материалов прямым и литьевым прессованием.
- Главной задачей является повышение чувства гордости за выбранный профиль подготовки.

### 3. МЕСТО ДИСЦИПЛИНЫ В СТРУКТУРЕ ОПОП

Дисциплина Б1.В.09.ДВ.03.03 – Основы конструирования изделий и экструзионной оснастки реализуется в рамках части, формируемой участниками образовательных отношений блока Б1.В Модуль дисциплин профиля Технология и переработка полимеров. Является одной из дисциплин по выбору.

Для освоения дисциплины необходимы компетенции (или их части), сформированные в рамках изучения дисциплин: Инженерная графика, Прикладная механика, Химия полимеров, Физика полимеров, Теоретические основы переработки полимеров, Технология переработки полимеров, Учебная практика, Технологическая практика, Технология пластмасс (или эластомеров) и параллельно изучаемых дисциплин: Основы проектирования и оборудование предприятий по переработке полимеров, Основные процессы переработки полимеров, Специальные методы переработки полимеров (или Технология резиновых технических изделий).

### 4. ТРЕБОВАНИЯ К РЕЗУЛЬТАТАМ ОСВОЕНИЯ ДИСЦИПЛИНЫ

Изучение дисциплины направлено на приобретение следующих **компетенций и индикаторов их достижения**:

#### Профессиональные компетенции и индикаторы их достижения

Задача профессиональной деятельности	Объект или область знания	Код и наименование ПК	Код и наименование индикатора достижения ПК	Основание (профессиональный стандарт, анализ опыта) Обобщенные трудовые функции
<b>Технологический тип задач профессиональной деятельности</b>				
Управление технологическими процессами промышленного производства	Оборудование, технологические процессы промышленные системы получения веществ, материалов. Методы средства диагностики контроля технического состояния технологического оборудования	<b>ПК-1</b> Способен осуществлять контроль соблюдения технологических параметров в пределах, утвержденных технологическим регламентом, принимать меры по устранению причин вызывающих отклонение от норм технологического регламента, обеспечивать подготовку технологического оборудования к проверке и ремонту	<b>ПК-1.2</b> Способен проверять техническое состояние, проводить профилактические осмотры и обслуживание оборудования, включая подготовку к ремонтам. <b>ПК-1.3</b> Демонстрирует готовность к освоению нового оборудования и его эксплуатации. <b>ПК-1.4.</b> Способен анализировать техническую документацию, проводить основные инженерные расчеты для подбора оборудования в соответствии с технологическими регламентами и масштабам производства.	ПС «Специалист по химической переработке нефти и газа», код 19.002 утвержденный приказом Министерств труда и социальной защиты Российской Федерации от 21.11.2014 № 926н (ред. Приказа Минтруд России от 12.12.2016 г № 727н)  Анализ требований к профессиональным компетенциям, предъявляемым к выпускникам на рынке труда

В результате изучения дисциплины студент бакалавриата должен:

#### **Знать:**

- конструкцию и принцип работы оснастки для переработки полимерных материалов экструзией;
- порядок подготовки экструзионной оснастки к ремонту и ее приемки из ремонта;
- основные технологические процессы обработки металлов;
- сущность основных этапов постановки изделия на производство;
- технико-экономическую значимость основных элементов конструкции изделий из полимерных материалов и общий порядок их расчета на прочность и деформируемость;
- факторы, оказывающие влияние на размерную точность изделий из полимерных материалов;
- сравнительную размерную точность изделий из полимерных материалов и металлов;

- взаимосвязь технических характеристик проектируемой экструзионной оснастки с соответствующими характеристиками экструдера;

**Уметь:**

- составлять график профилактического осмотра экструзионной оснастки;
- определить возможность установки новой/проектируемой экструзионной головки на имеющемся экструдере;
- определить возможность установки на новом экструдере имеющейся/проектируемой экструзионной головки;
- раскрыть принцип работы экструзионной оснастки по ее сборочным чертежам;

**Владеть:**

- навыками проверки технического состояния экструзионной оснастки
- навыками разборки/сборки экструзионных головок.
- навыками оценки эффективного взаимодействия проектируемой оснастки с экструдером.

## 5. ОБЪЕМ ДИСЦИПЛИНЫ И ВИДЫ ОБРАЗОВАТЕЛЬНОГО ПРОЦЕССА

Семестр   8  

Вид учебной работы	Объем		в том числе в форме практической подготовки	
	з.е.	акад. ч.	з.е.	акад. ч.
<b>Общая трудоемкость дисциплины</b>	<b>2</b>	<b>72</b>	<b>0,61</b>	<b>22</b>
<b>Контактная работа:</b>	<b>0,83</b>	<b>30</b>	<b>0,61</b>	<b>22</b>
Лекции	0,55	20	0	0
Практические занятия (ПЗ)	0,28	10	0,28	10
<b>Самостоятельная работа:</b>	<b>1,17</b>	<b>42</b>	0,33	12
Проработка лекционного материала	0,28	10	0	0
Подготовка к практическим занятиям	0,56	20	0	0
Выполнение курсовой работы	0,33	12	0,33	12
<b>Форма (ы) контроля:</b>	Зачет , курсовая работа			

## 6. СОДЕРЖАНИЕ ДИСЦИПЛИНЫ

### 6.1. Разделы дисциплины и виды занятий

№ п/п	Раздел дисциплины	ак. часов								
		Всего	в т.ч. в форме практ. подг.	Лекции	в т.ч. в форме практ. подг.	Пра к. зан.	в т.ч. в форме практ. подг.	Лаб. работ ы	в т.ч. в форме практ. подг.	Сам. работа
1.	Раздел 1. Основы конструирования изделий	31	10	10	-	6	6	-	-	15
2.	Раздел 2. Основы конструирования экструзионной оснастки	29	10	10	-	4	4	-	-	15
3.	Курсовая работа	12	12		-			-	-	12
	<b>ИТОГО</b>	<b>72</b>	<b>22</b>	<b>20</b>	<b>-</b>	<b>10</b>	<b>10</b>			<b>42</b>

## 6.2. Содержание разделов дисциплины

№ раздела	Наименование раздела дисциплины	Содержание раздела
1	Основы конструирования изделий	Основные этапы создания и выпуска изделий из полимерных материалов. Технологичность изделия (производственная, эксплуатационная). Классификация изделий из пластмасс. Основные виды изделий из резин. Группы сложности изделий. Основные элементы конструкции изделия. Толщина стенок и дна. Требования к торцам и опорным поверхностям. Накатка, рифления. Радиусы закруглений. Технологически уклоны. Ребра жесткости. Отверстия и углубления. Резьбы. Изделия с арматурой. Влияние конструкции изделия на формирование остаточных напряжений. Расчет пластмассовых изделий на прочность и деформируемость. Коэффициент запаса прочности пластмассового изделия. Основные понятия и определения ЕСДП. Основные понятия и определения системы посадок в рамках ЕСДП. Усадка. Факторы, определяющие усадку и ее колебания. Точность и взаимозаменяемость изделий. Факторы, определяющие технологическую точность изделий. Методы обеспечения заданной точности размеров изделия. Выбор технологического допуска на размеры изделий. Выбор полимерного материала для производства конкретного изделия. Примеры.
2	Основы конструирования экструзионной оснастки	Классификация экструзионных головок и профильных изделий. Общие требования к конструкции головок. Способы крепления головок к корпусу пластикатора. Типовая конструкция головок со сменными фильерами. Общие подходы к конструированию формующих фильер. Эффект Барруса. Огрубление поверхности экструдата. Фильтры головок. Гидравлический расчет головок и решаемые задачи. Плоскощелевые головки треугольного и коллекторного типов. Конструктивные и технологические способы выравнивания потоков расплава в головках. Проверочный расчет головок. Плоскощелевые головки для производства многослойных листов и плоских пленок. Трубные головки. Конструктивные способы ликвидации спаев потоков. Калибрующий инструмент и расчет длины калибратора. Конструкции головок для производства труб большого диаметра. Головки для производства рукавной пленки. Конструктивные способы ликвидации спаев потоков. Конструкции головок для производства многослойной рукавной пленки. Прямоточные угловые головки для получения трубчатых заготовок для последующего раздува. Устройства для гидравлической балансировки каналов. Головки для получения трубчатых заготовок для последующего раздува аккумуляторного типа. Особенность гидравлического расчета. Многоручьевые экструзионные головки для получения трубчатых заготовок с целью их последующего раздува. Равнотолщинность изделий сложной конфигурации и способы регулирования толщины формующей щели. Кабельные головки. Особенность гидравлического расчета. Головки для изделий сложного профиля. Возможные технические решения по упрощению конструкции головок. Особенности конструирования головок для производства разнотолщинных профильных изделий. Прочностной и тепловой расчеты головок. Материалы для изготовления деталей головок. Способы упрочнения сталей. Обычные технологические процессы изготовления деталей головок. Электроэрозионный способ изготовления каналов формующей фильеры. Приемка головок. Эксплуатация головок. Проектирование и расчет экструзионной оснастки на ЭВМ.

## 7. СООТВЕТСТВИЕ СОДЕРЖАНИЯ ТРЕБОВАНИЯМ К РЕЗУЛЬТАТАМ ОСВОЕНИЯ ДИСЦИПЛИНЫ

№	В результате освоения дисциплины студент должен:	Раздел 1	Раздел 2
	Знать		
1	конструкцию и принцип работы оснастки для переработки полимерных материалов экструзией;		+
2	порядок подготовки экструзионной оснастки к ремонту и ее приемки из ремонта;		+
3	основные технологические процессы обработки металлов;		+
4	сущность основных этапов постановки изделия на производство;	+	
5	техничко-экономическую значимость основных элементов конструкции изделий из полимерных материалов и общий порядок их расчета на прочность и деформируемость;	+	
6	факторы, оказывающие влияние на размерную точность изделий из полимерных материалов	+	

7	сравнительную размерную точность изделий из полимерных материалов и металлов;	+	
8	взаимосвязь технических характеристик проектируемой экструзионной оснастки с соответствующими характеристиками экструдера;		+
Уметь:			
1	составлять график профилактического осмотра экструзионной оснастки;		+
2	определить возможность установки новой/проектируемой экструзионной головки на имеющемся экструдере;	+	+
3	-определить возможность установки на новом экструдере имеющейся/проектируемой экструзионной головки;	+	+
4	раскрыть принцип работы экструзионной оснастки по ее сборочным чертежам;	+	+
<b>Владеть:</b>			
1	-навыками проверки технического состояния экструзионной оснастки..		+
2	навыками разборки/сборки экструзионных головок;		+
3	навыками оценки эффективного взаимодействия проектируемой оснастки с экструдером.	+	+

В результате освоения дисциплины студент должен овладеть следующими компетенциями и индикаторами их достижения:

	Код и наименование компетенции	Код и наименование индикатора достижения компетенции	Раздел 1	Раздел 2
1	<b>ПК-1</b> Способен осуществлять контроль соблюдения технологических параметров в пределах, утвержденных технологическим регламентом, принимать меры по устранению причин, вызывающих отклонение от норм технологического регламента, обеспечивать подготовку технологического оборудования к проверке и ремонту	<b>ПК-1.2</b> Способен проверять техническое состояние, проводить профилактические осмотры и обслуживание оборудования, включая подготовку к ремонтам. <b>ПК-1.3</b> Демонстрирует готовность освоению нового оборудования и его эксплуатации. <b>ПК-1.4.</b> Способен анализировать техническую документацию, проводит основные инженерные расчеты для подбора оборудования в соответствии технологическими регламентами масштабом производства	+	+

## 8. ПРАКТИЧЕСКИЕ И ЛАБОРАТОРНЫЕ ЗАНЯТИЯ

### 8.1. Практические занятия

#### Темы практических занятий по дисциплине

№ п/п	№ раздела дисциплины	Тематика практических занятий (семинаров)	Трудоемкость час.
1	1	Основные этапы создания и выпуска изделий из полимерных материалов. Технологичность изделия (производственная, эксплуатационная). Классификация изделий из пластмасс. Основные виды изделий из резин. Группы сложности изделий. Основные элементы конструкции изделия. Толщина стенок и дна. Требования к торцам и опорным поверхностям. Накатка, рифления. Радиусы закруглений.	2
2	1	Технологически уклоны. Ребра жесткости. Отверстия и углубления. Резьбы. Изделия с арматурой. Влияние конструкции изделия на формирование остаточных напряжений. Расчет пластмассовых изделий на прочность и деформируемость. Коэффициент запаса прочности пластмассового изделия. Основные понятия и определения ЕСДП. Основные понятия и определения системы посадок в рамках ЕСДП.	2
3	1	Усадка. Факторы, определяющие усадку и ее колебания. Точность и взаимозаменяемость изделий. Факторы, определяющие технологическую точность изделий. Методы обеспечения заданной точности размеров изделия. Выбор	2



		технологического допуска на размеры изделий. Выбор полимерного материала для производства конкретного изделия. Примеры.	
4	2	Классификация экструзионных головок и профильных изделий. Общие требования к конструкции головок. Типовая конструкция головок со сменными фильерами. Общие подходы к конструированию формующих фильер. Эффект Барруса. Огрубление поверхности экструдата. Фильтры головок. Гидравлический расчет головок и решаемые задачи. Плоскощелевые головки треугольного и коллекторного типов. Конструктивные и технологические способы выравнивания потоков расплава в головках. Плоскощелевые головки для производства многослойных листов и плоских пленок. Трубные головки. Калибрующий инструмент. Головки для производства рукавной пленки.	2
5	2	Прямочные угловые головки для получения трубчатых заготовок для последующего раздува. Особенности гидравлического расчета. Многоручьевые экструзионные головки для получения трубчатых заготовок с целью их последующего раздува. Равнотолщинность изделий сложной конфигурации и способы регулирования толщины формующей щели. Кабельные головки. Головки для изделий сложного профиля. Возможные технические решения по упрощению конструкции головок. Особенности конструирования головок для производства разнотолщинных профильных изделий. Прочностной и тепловой расчеты головок. Материалы для изготовления деталей головок. Способы упрочнения сталей. Обычные технологические процессы изготовления деталей головок. Электроэрозионный способ изготовления каналов формующей фильеры. Приемка головок. Эксплуатация головок. Проектирование и расчет экструзионной оснастки на ЭВМ.	2
	Итого		10

## 8.2. Курсовые работы

Самостоятельная работа	Тематика курсовых работ
Курсовая работа	Основы конструирования оснастки для производства изделия «Z-профиль» (для упаковки дисков DVD, разработка НИ РХТУ)
Курсовая работа	Основы конструирования оснастки для производства изделия «L-профиль» (разработка НИ РХТУ)
Курсовая работа	Основы конструирования оснастки для производства изделия «Лента» (разработка НИ РХТУ)
Курсовая работа	Основы конструирования оснастки для производства изделия «Штапик 6x8» (разработка НИ РХТУ)
Курсовая работа	Основы конструирования оснастки для производства изделия «СИ-2» (разработка НИ РХТУ)
Курсовая работа	Основы конструирования оснастки для производства изделия «X» (по результатам технологической практики и тематики выполняемого курсового проекта)
Курсовая работа включает раздел по основам конструирования изделий (по их расчету)	

## 9. САМОСТОЯТЕЛЬНАЯ РАБОТА

Самостоятельная работа проводится с целью освоения знаний и умений по дисциплине и предусматривает:

- ознакомление и проработку рекомендованной литературы, работу с электронно-библиотечными системами

- подготовку к устным опросам, контрольным работам по материалу лекционного курса, подготовку к лабораторным работам.

- посещение отраслевых выставок и семинаров;

- участие в семинарах, конференциях, проводимых в Институте по тематике дисциплины;

- подготовку курсовой работы и подготовку к сдаче зачета (7\_ семестр) по дисциплине.

Планирование времени на самостоятельную работу, необходимого на изучение дисциплины, студентам надо осуществлять на весь период изучения, предусматривая при этом регулярное повторение

пройденного материала. Материал, законспектированный на лекциях, необходимо регулярно дополнять сведениями из литературных источников, представленных в рабочей программе. При работе с указанными источниками рекомендуется составлять краткий конспект материала, с обязательным фиксированием библиографических данных источника.

## **10. ОЦЕНОЧНЫЕ МАТЕРИАЛЫ**

Оценочные материалы представлены в виде отдельного документа – Фонда оценочных средств, являющегося неотъемлемой частью рабочей программы дисциплины.

## **11. МЕТОДИЧЕСКИЕ УКАЗАНИЯ ПО ОСВОЕНИЮ ДИСЦИПЛИНЫ**

Организация образовательного процесса регламентируется учебным планом и расписанием учебных занятий. Язык обучения (преподавания) — русский. Для всех видов аудиторных занятий «час» устанавливается продолжительностью 45 минут. Зачетная единица составляет 27 астрономических часов или 36 академических час. Через каждые 45 мин контактной работы делается перерыв продолжительностью 5 мин, а после двух час контактной работы делается перерыв продолжительностью 10 мин.

Сетевая форма реализации программы дисциплины не используется.

Обучающийся имеет право на зачет результатов обучения по дисциплине, если она освоена им при получении среднего профессионального образования и (или) высшего образования, а также дополнительного образования (при наличии) (далее - зачет результатов обучения). Зачтенные результаты обучения учитываются в качестве результатов промежуточной аттестации в установленном в Институте порядке.

Сетевая форма реализации программы дисциплины не используется.

### **11.1. Образовательные технологии**

Образовательный процесс при освоении дисциплины основывается на использовании традиционных, инновационных и информационных образовательных технологий. Возможна реализация ОПОП с применением электронного обучения и дистанционных образовательных технологий. Традиционные образовательные технологии представлены лекциями и семинарскими (практическими) занятиями. Инновационные образовательные технологии используются в виде применения активных и интерактивных форм проведения занятий. Информационные образовательные технологии реализуются путем активизации самостоятельной работы студентов в информационной образовательной среде. При проведении учебных занятий обеспечивается развитие у обучающихся навыков командной работы, межличностной коммуникации, принятия решений, лидерских качеств (включая проведение интерактивных лекций, групповых дискуссий, анализ ситуаций и имитационных моделей, преподавание дисциплин (модулей) в форме курсов, составленных на основе результатов научных исследований, проводимых организацией, в том числе с учетом региональных особенностей профессиональной деятельности выпускников и потребностей работодателей).

### **11.2. Лекции**

Лекционный курс предполагает систематизированное изложение основных вопросов содержания дисциплины.

На первой лекции лектор обязан предупредить студентов, применительно к какому базовому учебнику (учебникам, учебным пособиям) будет прочитан курс.

Лекционный курс обеспечивает более глубокое понимание учебных вопросов при значительно меньшей затрате времени, чем это требуется среднестатистическому студенту на самостоятельное изучение материала.

### **11.3. Занятия семинарского типа**

Семинарские (практические) занятия представляют собой детализацию лекционного теоретического материала, направлены на отработку навыков, проводятся в целях закрепления курса и охватывают все основные разделы дисциплины.

Основной формой проведения семинаров и практических занятий является обсуждение наиболее проблемных и сложных вопросов по отдельным темам, а также решение задач и разбор примеров и ситуаций при контактной работе. В обязанности преподавателя входят: оказание методической помощи и консультирование студентов по соответствующим темам курса, ответы на вопросы, управление процессом решения задач.

Активность на практических занятиях оценивается по следующим критериям:

- ответы на вопросы, предлагаемые преподавателем;
- участие в дискуссиях;
- выполнение заданий;

Доклады и оппонирование докладов проверяют степень владения теоретическим материалом, а также корректность и строгость рассуждений.

Оценивание практических заданий входит в оценку.

## 11.5. Самостоятельная работа студента

Для успешного усвоения дисциплины необходимо вести активную самостоятельную работу. При самостоятельной проработке курса обучающиеся должны:

- изучить рекомендованную основную и дополнительную литературу, составлять тезисы, аннотации и конспекты наиболее важных моментов;
- самостоятельно выполнить курсовую работы;
- использовать для самопроверки материала оценочные средства.

При этом учитываются следующие критерии:

- правильность выполнения курсовой работы;
- аккуратность в оформлении работы;
- использование специальной литературы.

## 11.6 Методические рекомендации для преподавателей

### Основные принципы обучения

1. Цель обучения – развить мышление, выработать мировоззрение; познакомить с идеями и методами науки; научить применять принципы и законы для решения простых и нестандартных задач в области технологии пластмасс.

2. Обучение должно органически сочетаться с воспитанием. Нужно развивать в студентах волевые качества и трудолюбие. Ненавязчиво, к месту прививать элементы культуры поведения. В частности, преподаватель должен личным примером воспитывать в студентах пунктуальность и уважение к чужому времени. Недопустимо преподавание односеместровой учебной дисциплины превращать в многосеместровое. Возникшая академическая задолженность должна быть ликвидирована в период следующего семестра до начала зачетной недели.

3. Обучение должно быть не пассивным (сообщим студентам некоторый объем информации, расскажем, как решаются те или иные задачи), а активным. Нужно строить обучение так, чтобы в овладении материалом основную роль играла память логическая, а не формальная. Запоминание должно достигаться через глубокое понимание.

4. Одно из важнейших условий успешного обучения – умение организовать работу студентов.

5. Отношение преподавателя к студентам должно носить характер доброжелательной требовательности. Для стимулирования работы студентов нужно использовать поощрение, одобрение, похвалу, но не порицание (порицание может применяться лишь как исключение). Преподаватель должен быть для студентов доступным.

6. Необходим регулярный контроль работы студентов. Правильно поставленный, он помогает им организовать систематические занятия, а преподавателю достичь высоких результатов в обучении.

7. Важнейшей задачей преподавателей, ведущих занятия по дисциплине, является выработка у студентов осознания необходимости и полезности знания дисциплины как теоретической и практической основы для изучения профильных дисциплин.

8. С целью более эффективного усвоения студентами материала данной дисциплины рекомендуется при проведении лекционных, практических и лабораторных занятий использовать современные технические средства обучения, а именно презентации лекций, наглядные пособия в виде схем приборов, деталей и конструкций приборов, компьютерное тестирование.

9. Для более глубокого изучения предмета и подготовки ряда вопросов (тем) для самостоятельного изучения по разделам дисциплины преподаватель предоставляет студентам необходимую информацию о использовании учебно-методического обеспечения: учебниках, учебных пособиях, сборниках примеров и задач и описание лабораторных работ, наличии Интернет-ресурсов.

При текущем контроле рекомендуется использовать компьютерное или бланковое тестирование, контрольные коллоквиумы или контрольные работы.

Контрольное (итоговое) тестирование включает в себя задания по всем темам раздела рабочей программы дисциплины.

10. Цель лекции – формирование у студентов ориентировочной основы для последующего усвоения материала методом самостоятельной работы. Содержание лекции должно отвечать следующим дидактическим требованиям:

- 1 изложение материала от простого к сложному, от известного к неизвестному;
- 2 логичность, четкость и ясность в изложении материала;
- 3 возможность проблемного изложения, дискуссии, диалога с целью активизации деятельности студентов;
- 4 опора смысловой части лекции на подлинные факты, события, явления, статистические данные;
- 5 тесная связь теоретических положений и выводов с практикой и будущей профессиональной деятельностью студентов.

Преподаватель, читающий лекционные курсы, должен знать существующие в педагогической

практике варианты лекций, их дидактические и воспитывающие возможности, а также их место в структуре процесса обучения.

11. При проведении аттестации студентов важно всегда помнить, что систематичность, объективность, аргументированность – главные принципы, на которых основаны контроль и оценка знаний студентов. Знание критериев оценки знаний обязательно для преподавателя и студента.

## **11.8. Методические указания для студентов**

### **По подготовке к лекционным занятиям**

Изучение дисциплины требует систематического и последовательного накопления теоретических знаний, следовательно, пропуски отдельных тем не позволяют глубоко освоить предмет. Студентам необходимо:

1. перед каждой лекцией просматривать рабочую программу дисциплины;
2. перед следующей лекцией необходимо просмотреть по конспекту материал предыдущей.

При затруднениях в восприятии материала следует обратиться к основным литературным источникам. Если разобраться в материале не удалось, необходимо обратиться к лектору или к преподавателю на практических занятиях. Не оставляйте «белых пятен» в освоении материала!

### **По самостоятельному выполнению курсовой работы**

Усвоение материала дисциплины во многом зависит от осмысленного выполнения домашнего задания.

При решении задач целесообразно руководствоваться следующими правилами.

1. Прежде всего, нужно хорошо вникнуть в условие задачи, записать кратко ее условие.
2. Если позволяет характер задачи, обязательно сделайте рисунок, поясняющий ее сущность.
3. За редкими исключениями, каждая задача должна быть сначала решена в общем виде (т. е. в буквенных обозначениях, а не в числах), причем искомая величина должна быть выражена через заданные величины.
4. Получив решение в общем виде, нужно проверить, правильную ли оно имеет размерность.
5. При подстановке в уравнение числовых значений обозначенных величин, обратите внимание на то, чтобы все эти значения были в одной и той же системе единиц. Чтобы облегчить определение порядка вычисляемой величины, полезно представить исходные величины в виде чисел, близких к единице, умноженных на 10 в соответствующей степени (например, вместо  $24700$  подставить  $2,47 \cdot 10^4$ , вместо  $0,00086$  — число  $0,86 \cdot 10^{-3}$ ).
6. Получив числовой ответ, нужно оценить его правдоподобность. Такая оценка может в ряде случаев обнаружить ошибочность полученного результата.

Например, расчетная величина вязкости расплава полимера не может быть больше его наибольшей ньютоновской вязкости и т. п.

Решение задач принесет наибольшую пользу только в том случае, если обучающийся решает задачи самостоятельно. Решить задачу без помощи, без подсказки часто бывает нелегко и не всегда удается. Но даже не увенчавшиеся успехом попытки найти решение, если они предпринимались достаточно настойчиво, приносят ощутимую пользу, так как развивают мышление и укрепляют волю. Решение задач ни в коем случае не следует откладывать на последний вечер перед занятиями, как, к сожалению, нередко поступают студенты. В этом случае более сложные и притом наиболее содержательные и полезные задачи заведомо не могут быть решены. В рекомендуемых учебниках и сборниках задач, в разделе, в котором помещены задачи для решения, имеются примеры (рассмотренные задачи). Поэтому толчком к решению данной задачи может послужить ознакомление с несколькими решенными задачами.

### **По работе с литературой**

В рабочей программе дисциплины представлен список основной и дополнительной литературы – это учебники, учебно-методические пособия или указания. Дополнительная литература – учебники, монографии, сборники научных трудов, журнальные и газетные статьи, различные справочники, энциклопедии, Интернет-ресурсы.

Любая форма самостоятельной работы студента (подготовка к семинарскому занятию, докладу и т.п.) начинается с изучения соответствующей литературы как в библиотеке / электронно-библиотечной системе, так и дома. Изучение указанных источников расширяет границы понимания предмета дисциплины.

При работе с литературой выделяются следующие виды записей. Конспект – краткая схематическая запись основного содержания научной работы. Целью является не переписывание произведения, а выявление его логики, системы доказательств, основных выводов. Хороший конспект должен сочетать полноту изложения с краткостью. Цитата – точное воспроизведение текста. Заключается в кавычки. Точно указывается страница источника. Тезисы – концентрированное изложение основных положений прочитанного материала. Аннотация – очень краткое изложение содержания прочитанной работы. Резюме – наиболее общие выводы и положения работы, ее концептуальные итоги.

## 11.9. Особенности организации образовательного процесса для инвалидов и лиц с ограниченными возможностями здоровья

Профессорско-преподавательский состав знакомится с психолого-физиологическими особенностями обучающихся инвалидов и лиц с ограниченными возможностями здоровья, индивидуальными программами реабилитации инвалидов (при наличии). При необходимости осуществляется дополнительная поддержка преподавания психологами, социальными работниками, прошедшими подготовку ассистентами.

Предполагается использовать социально-активные и рефлексивные методы обучения, технологии социокультурной реабилитации с целью оказания помощи в установлении полноценных межличностных отношений с другими студентами, создании комфортного психологического климата в студенческой группе. Подбор и разработка учебных материалов производятся с учетом предоставления материала в различных формах: аудиальной, визуальной, с использованием специальных технических средств и информационных систем.

Освоение дисциплины лицами с ОВЗ осуществляется с использованием средств обучения общего и специального назначения (персонального и коллективного использования).

Для студентов с ОВЗ предусматривается доступная форма предоставления заданий оценочных средств, а именно:

- в печатной или электронной форме (для лиц с нарушениями опорно-двигательного аппарата);
  - в печатной форме или электронной форме с увеличенным шрифтом и контрастностью (для лиц с нарушениями слуха, речи, зрения);
  - методом чтения ассистентом задания вслух (для лиц с нарушениями зрения).
- Лабораторные работы выполняются методом вычислительного эксперимента.

Студентам с инвалидностью увеличивается время на подготовку ответов на контрольные вопросы. Для таких студентов предусматривается доступная форма предоставления ответов на задания, а именно:

- письменно на бумаге или набором ответов на компьютере (для лиц с нарушениями слуха, речи);
- выбором ответа из возможных вариантов при тестировании с использованием услуг ассистента (для лиц с нарушениями опорно-двигательного аппарата);
- устно (для лиц с нарушениями зрения, опорно-двигательного аппарата).

При необходимости для обучающихся с инвалидностью процедура оценивания результатов обучения может проводиться в несколько этапов.

## 12. УЧЕБНО-МЕТОДИЧЕСКОЕ И ИНФОРМАЦИОННОЕ ОБЕСПЕЧЕНИЕ ДИСЦИПЛИНЫ

Информационную поддержку освоения дисциплины осуществляет библиотека Института, которая обеспечивает обучающихся основной учебной, учебно-методической и научной литературой, необходимой для организации образовательного процесса по дисциплине. Общий объем многоотраслевого фонда на 01.03.2021 г составляет более 405 000 экз.

Библиотека располагает учебной, учебно-методической и научно-технической литературой в форме печатных и электронных изданий, а также включает официальные, справочно-библиографические, специализированные отечественные и зарубежные периодические и информационные издания. Библиотека обеспечивает доступ к профессиональным базам данных, информационным, справочным и поисковым системам.

Каждый обучающийся обеспечен свободным доступом из любой точки, в которой имеется доступ к сети Интернет и к электронно-библиотечной системе (ЭБС) Института и Университета, которая содержит различные издания по основным изучаемым дисциплинам и сформирована по согласованию с правообладателями учебной и учебно-методической литературы.

Полный перечень электронных информационных ресурсов, используемых в процессе обучения, представлен в основной образовательной программе.

### а) основная литература

Основная литература	Режим доступа	Обеспеченность
Басов Н.И., Брагинский В.А., Казанков Ю.В. Расчет и конструирование формирующего инструмента для изготовления изделий из полимерных материалов. – М.: Химия, 1991. – 352 с.	Библиотека НИ РХТУ	Да
Производство изделий из полимерных материалов: Учебное пособие для вузов / Крыжановский В.К., Кербер М.Л., Бурлов В.В., Паняматченко А.Д. – Под ред. Крыжановского В.К. – СПб.: Профессия, 2008. – 464 с.	Библиотека НИ РХТУ	Да

## б) дополнительная литература

Дополнительная литература	Режим доступа	Обеспеченность
Крыжановский, В.К. Пластмассовые детали технических устройств (выбор материала, конструирование, расчет) [Электронный ресурс] : учеб. пособие / В.К. Крыжановский, В.В. Бурлов. — Электрон. дан. — Санкт-Петербург : НОТ, 2013. — 456 с.	ЭБС «Лань» Режим доступа: <a href="https://e.lanbook.com/book/35863">https://e.lanbook.com/book/35863</a>	Да
. Основы технологии переработки пластмасс: Учебник для вузов / С.В. Власов, Л.Б. Кандырин, В.Н. Кулезнев, А.В. Марков, И.Д. Симонов-Емельянов, П.В. Суриков, О.Б. Ушакова. – Под ред. В.Н. Кулезнёва и В.К. Гусева. – М.: Химия, 2004. – 600 с	Библиотека НИ РХТУ	Да
Шембель А.С., Антипина О.М. Сборник задач и проблемных ситуаций по технологии переработки пластмасс. – Л.: Химия, 1990. – 272 с.	Библиотека НИ РХТУ	Да
Швецов Г.А., Алимова Д.У., Барышникова М.Д. Технология переработки пластических масс. – М.: Химия, 1988. – 512 с.	Библиотека НИ РХТУ	Да
Терминология Единой Системы Конструкторской Документации: Справочник / С.С. Борушек и др. – М.: Стандарты, 1990. – 96 с.	Библиотека НИ РХТУ	Да

## 12.2. Рекомендуемые источники научно-технической информации

Раздаточный иллюстративный материал к лекциям  
Презентации к лекциям  
Методические рекомендации по выполнению лабораторных работ.

## 12.3. Информационные и информационно-образовательные ресурсы

При освоении дисциплины студенты должны использовать информационные и информационно-образовательные ресурсы следующих порталов и сайтов:

1. Информационно-коммуникационные технологии в образовании. Система федеральных образовательных порталов [Электронный ресурс] – Режим доступа: <http://www.ict.edu.ru/> .(дата обращения: 21.06.2021).
2. Информационная система «Единое окно доступа к образовательным ресурсам» [Электронный ресурс] – Режим доступа: <http://window.edu.ru/> . (дата обращения: 21.06.2021).
3. Библиотека Новомосковского института (филиала) Российского химико-технологического университета им. Д.И. Менделеева. URL: [http://irbis.nirhtu.ru/ISAPI/irbis64r\\_opak72/cgiirbis\\_64.dll?C21COM=F&I21DBN=IBIS&P21DBN=IBIS](http://irbis.nirhtu.ru/ISAPI/irbis64r_opak72/cgiirbis_64.dll?C21COM=F&I21DBN=IBIS&P21DBN=IBIS) (дата обращения: 21.06.2021).
4. Электронный фонд правовой и нормативно-технической документации [Электронный ресурс] – Режим доступа: <http://docs.cntd.ru/>. (дата обращения: 21.06.2021).

При реализации образовательного процесса используются следующие средства обеспечения освоения практики:

- ЭБС «Лань», договор № 33.03-Р-3.1-3824/2021 от 26.09.2021г. ИКЗ : 21 1 7707072637 770701001 0020 000 0000 244 . Договор № 33.03-Р-3.1-3825/2021 от 26.09.2021г. ИКЗ : 21 1 7707072637 770701001 0020 000 0000 244Срок действия с 26.09.2021г. по 25.09.2022г.
- ЭБС "ЮРАЙТ" - Договор № 33.03-Р-2.0-3196/2021 на оказание услуг по предоставлению доступа к образовательной платформе ИКЗ 21 1 7707072637 770701001 0014 001 5814 244 от 16.03.2021 г., срок действия с 16.03.2021 по 15.03.2022 г.
- информационно-методические материалы: учебные и методические пособия в печатном и электронном виде; справочные материалы в печатном и электронном виде, альбомы и рекламные проспекты с основными видами и характеристиками полимерных материалов, кафедральная библиотека электронных изданий.

## 13. МАТЕРИАЛЬНО-ТЕХНИЧЕСКОЕ ОБЕСПЕЧЕНИЕ ДИСЦИПЛИНЫ

В соответствии с учебным планом занятия по дисциплине «*Основы конструирования изделий и*

*экструзионной оснастки»* проводятся в форме аудиторных, лабораторных занятий и самостоятельной работы обучающегося.

Учебные аудитории для проведения занятий лекционного типа, занятий семинарского типа, групповых и индивидуальных консультаций, текущего контроля и промежуточной аттестации, а также помещения для самостоятельной работы обучающихся, оснащенные компьютерной техникой с возможностью подключения к сети «Интернет» и обеспеченные доступом в электронную информационно-образовательную среду Института, помещения для хранения и профилактического обслуживания учебного оборудования

Наименование специальных помещений и помещений для самостоятельной работы	Оснащенность специальных помещений и помещений для самостоятельной работы	Приспособленность помещений для использования инвалидами и лицами с ограниченными возможностями здоровья
Лекционная аудитория № 183	Учебные столы, стулья, доска, мел Переносная презентационная техника (постоянное хранение в ауд. 183)	приспособлено*
Аудитория для проведения занятий семинарского типа № 183	Учебные столы, стулья, доска, мел Переносная презентационная техника	приспособлено*
Аудитория для текущего контроля и промежуточной аттестации № 183	Учебные столы, стулья, доска, мел Переносная презентационная техника	приспособлено*
Аудитория для групповых и индивидуальных консультаций обучающихся № 183	Учебные столы, стулья, доска, мел Переносная презентационная техника	приспособлено*
Учебная лаборатория № 183	Учебные столы, стулья, доска, мел Презентационная техника. Приборы: прибор ИИРТ-М (показатель текучести расплава термопластов), прибор ПТБ-1-2Ж (теплостойкость по Вика в жидкой среде), компьютеризированный аппарат для испытания на прочность (компьютеризированная разрывная машина ZE-400, аппарат для испытания на прочность (растяжение, изгиб, сжатие)- машина РИМ-100, прибор для измерения твердости резины (твердомер по Шор А,) термошкаф, весы электронные ЕК-610	приспособлено*
Лаборатория «Реология»	Дериватограф системы Паулик-Паулик-Эрдей фирмы «МОМ», прибор для изучения реологических свойств реактопластов "Полимер-Р-1" Оборудование: экструзионная линия для производства профильно-погонажных изделий на базе экструдера Schwabentan (экструдер, ванна, тянущее устройство, каландр) термопластавтомат ДХ-3224, лабораторная мельница (валцы лабораторные), дробилка гранул (дробилка ИПР-150), штангенциркуль. Технологическая оснастка: экструзионные головки для производства профильно-погонажных изделий, формы для производства изделий из термопластов литьем под давлением (в т.ч. Стандартные Брусок-Лопатка).	приспособлено*
Аудитория для самостоятельной работы студентов Компьютерный класс (ауд. 350-а)	Учебная мебель. Мультимедийное оборудование, экран для проектора Dapen Diplomat; компьютеры - 10 шт. ПК Dell Optiplex 755 (монитор 17"), системный блок, клавиатура, мышь; компьютер преподавателя - 1 шт. Realm MB ASUS AM2 WS Protess/ Athlon 64*2 6000 + / 4 Gb; проектор - Hitachi CP - X 327 разрешение 1024*768; МФУ (принтер - копир - сканер) FS - 1035 MFP/ DP/.	приспособлено*
Помещение для хранения и профилактического обслуживания учебного оборудования	Учебные столы, шкафы, стулья, доска Средства (приборы, стенды), необходимые для проведения профилактического обслуживания учебного оборудования	

\* Для инвалидов и лиц с ограниченными возможностями здоровья есть возможность проводить лекционные занятия, практические занятия на 1-ом этаже учебного корпуса. Возле входных дверей в учебные корпуса установлен звонок в дежурную сотруднику. Предусмотрены широкие дверные проемы. Имеются специализированные кабинеты для самостоятельной и индивидуальной работы, оснащенные ПК.

### **13.1. Компьютеры, информационно-телекоммуникационные сети, аппаратно-программные и аудиовизуальные средства:**

Ноутбук Acer Extensa 4230 Intel Celeron 2.2ГГц, с оперативной памятью 2 Гбайта, жестким диском 160 Gb с возможностью просмотра видеоматериалов и презентаций, с неограниченным доступом в Интернет, к ЭБС, электронным образовательным и информационным ресурсам, базе данных электронного каталога Института, системе управления учебными курсами Moodle, учебно-методическим материалам.  
Проектор Acer P 5270, экран на треноге DA-line

## 13.2. Программное обеспечение

### Перечень лицензионного программного обеспечения. Реквизиты подтверждающего документа

1 Операционная система MS Windows 7, бессрочная лицензия в рамках подписки Azure Dev Tools for Teaching (бывший Microsoft Imagine Premium(бывший DreamSpark – [TheNovomoskovsk university \(the branch\) - EMDEPT - DreamSparkPremium](http://e5.onthehub.com/WebStore/Welcome.aspx?vstro=8&ws=9f5a10ad-c98b-e011-969d-0030487d8897) <http://e5.onthehub.com/WebStore/Welcome.aspx?vstro=8&ws=9f5a10ad-c98b-e011-969d-0030487d8897>). Номер учетной записи e5: 100039214

2 MSWord, MSExcel, MSPowerPoint из пакета MSOffice 365 A1 распространяется под лицензией в рамках подписки Azure Dev Tools for Teaching (бывший Microsoft Imagine Premium(бывший DreamSpark – [TheNovomoskovsk university \(the branch\) - EMDEPT - DreamSparkPremium](http://e5.onthehub.com/WebStore/Welcome.aspx?vstro=8&ws=9f5a10ad-c98b-e011-969d-0030487d8897) <http://e5.onthehub.com/WebStore/Welcome.aspx?vstro=8&ws=9f5a10ad-c98b-e011-969d-0030487d8897>). Номер учетной записи e5: 100039214().

3. Архиватор 7zip (распространяется под лицензией GNU GPL license)

4. Adobe Acrobat Reader - ПО [Acrobat Reader DC](https://acrobat.adobe.com/ru/ru/acrobat/pdf-reader/volume-distribution.html) и мобильное приложение Acrobat Reader являются бесплатными и доступны для корпоративного распространения (<https://acrobat.adobe.com/ru/ru/acrobat/pdf-reader/volume-distribution.html>).

5. Браузер Mozilla Firefox (распространяется под лицензией Mozilla Public License 2.0 (MPL))

## 14. ТРЕБОВАНИЯ К ОЦЕНКЕ КАЧЕСТВА ОСВОЕНИЯ ДИСЦИПЛИНЫ

Наименование разделов	Основные показатели оценки	Формы и методы контроля и оценки
<b>Раздел 1. Основы конструирования изделий</b>	<p><b>Знает:</b></p> <ul style="list-style-type: none"> <li>-сущность основных этапов постановки изделия на производство;</li> <li>-технико-экономическую значимость основных элементов конструкции изделий из полимерных материалов и общий порядок их расчета на прочность и деформируемость;</li> <li>-факторы, оказывающие влияние на размерную точность изделий из полимерных материалов;</li> <li>-сравнительную размерную точность изделий из полимерных материалов и металлов;</li> </ul> <p><b>Уметь:</b></p> <ul style="list-style-type: none"> <li>- определить возможность установки новой/проектируемой экструзионной головки на имеющемся экструдере;</li> <li>-определить возможность установки на новом экструдере имеющейся/проектируемой экструзионной головки;</li> <li>- раскрыть принцип работы экструзионной оснастки по ее сборочным чертежам;</li> </ul> <p><b>Владеть:</b></p> <ul style="list-style-type: none"> <li>-навыками оценки эффективного взаимодействия проектируемой оснастки с экструдером</li> </ul>	<p>Оценка за устный опрос</p> <p>Оценка за курсовую работу</p> <p>Оценка за зачет (семестр _8_)</p>



<p><b>Раздел 2. Основы конструирования литевой оснастки</b></p>	<p><b>Знает:</b>  --конструкцию и принцип работы оснастки для переработки полимерных материалов литьем под давлением;  --порядок подготовки литевой оснастки к ремонту и ее приемки из ремонта;  --основные технологические процессы обработки металлов;  --взаимосвязь технических характеристик проектируемой экструзионной оснастки с соответствующими характеристиками экструдера;</p> <p><b>Умеет:</b>  - составлять график профилактического осмотра экструзионной оснастки;  --определить возможность установки новой/проектируемой экструзионной головки на имеющемся экструдере;  --определить возможность установки на новом экструдере имеющейся/проектируемой экструзионной головки;  - раскрыть принцип работы экструзионной оснастки по ее сборочным чертежам;</p> <p><b>Владет:</b>  --навыками проверки технического состояния экструзионной оснастки  --навыками разборки/сборки экструзионных головок.  - навыками оценки эффективного взаимодействия проектируемой оснастки с экструдером.</p>	<p>Оценка за устный опрос</p> <p>Оценка за курсовую работу</p> <p>Оценка за зачет (семестр <u>8</u>)</p>
---	---	--

**АННОТАЦИЯ**  
**рабочей программы дисциплины**  
**«Основы конструирования изделий и экструзионной оснастки»**

**1. Общая трудоемкость (з.е./ час): 2 / 72.** Форма промежуточного контроля: зачет и курсовая работа. Дисциплина изучается на 4 курсе в 8 семестре.

**2. Место дисциплины в структуре образовательной программы**

Дисциплина Б1.В.09.ДВ.03.02 – Основы конструирования изделий и прессовой оснастки реализуется в рамках части, формируемой участниками образовательных отношений блока Б1.В Модуль дисциплин профиля Технология и переработка полимеров. Является одной из дисциплин по выбору.

Для освоения дисциплины необходимы компетенции (или их части), сформированные в рамках изучения дисциплин: Инженерная графика, Прикладная механика, Химия полимеров, Физика полимеров, Теоретические основы переработки полимеров, Технология переработки полимеров, Учебная практика, Технологическая практика, Технология пластмасс (или эластомеров) и параллельно изучаемых дисциплин: Основы проектирования и оборудование предприятий по переработке полимеров, Основные процессы переработки полимеров, Специальные методы переработки полимеров (или Технология резиновых технических изделий)

**3. Цель и задачи изучения дисциплины**

Целью освоения дисциплины является формирование представлений обучающегося о конструировании изделий и прессовой оснастки для их производства

Задачи преподавания дисциплины:

- приобретение студентами знаний сущности основных этапов постановки изделия на производство;
- формирование знаний технико-экономической значимости основных элементов конструкции изделий из полимерных материалов и общего порядка их расчета на прочность и деформируемость;
- закрепление и развитие знаний, умений и навыков, способствующих созданию, освоению и эксплуатации оснастки для переработки полимерных материалов литьем под давлением.

Главной задачей является повышение чувства гордости за выбранный профиль подготовки.

**4. Содержание дисциплины**

**Раздел 1. Основы конструирования изделий.** Основные этапы создания и выпуска изделий из полимерных материалов. Технологичность изделия. Классификация изделий из пластмасс. Основные виды изделий из резин. Группы сложности изделий. Основные элементы конструкции изделия. Влияние конструкции изделия на формирование его эксплуатационной надежности. Расчет пластмассовых изделий на прочность и деформируемость. Коэффициент запаса прочности пластмассового изделия. Основные понятия и определения ЕСДП. Факторы, определяющие технологическую точность изделий. Выбор полимерного материала для производства конкретного изделия.

**Раздел 2. Основы конструирования экструзионной оснастки.** Классификация экструзионной оснастки и профильных изделий. Общие требования к конструкции головок. Способы крепления головок к корпусу пластикатора. Типовая конструкция головки со сменными фильерами. Общие подходы к конструированию формующих фильер. Фильтры головок. Гидравлический расчет головок и решаемые задачи. Плоскощелевые головки и их проверочный расчет. Плоскощелевые головки для производства многослойных листов и плоских пленок. Трубные головки. Калибрующий инструмент и расчет длины калибратора. Конструкции головок для производства труб большого диаметра. Головки для производства однослойной и многослойной рукавной пленки. Одноручьевые и многоручьевые головки для получения трубчатых заготовок с целью их последующего раздува. Проверочный расчет. Равнотолщинность раздувных изделий сложной конфигурации и способы ее достижения. Кабельные головки и особенность их гидравлического расчета. Головки для изделий сложного профиля и возможные технические решения по упрощению их конструкции. Особенности конструирования головок для производства разнотолщинных профильных изделий. Прочностной и тепловой расчеты головок. Материалы для изготовления деталей головок. Способы упрочнения сталей. Обычные технологические процессы изготовления деталей головок. Электроэрозионный способ изготовления каналов формующей фильеры. Приемка головок. Эксплуатация головок. Проектирование и расчет экструзионной оснастки на ЭВМ. Работы сотрудников НИ РХТУ в области конструирования экструзионной оснастки.

**5. Планируемые результаты обучения по дисциплине, обеспечивающие достижение планируемых результатов освоения образовательной программы**

**ПК-1** Способен осуществлять контроль соблюдения технологических параметров в пределах, утвержденных технологическим регламентом, принимать меры по устранению причин, вызывающих отклонение от норм технологического регламента, обеспечивать подготовку технологического оборудования к проверке и ремонту

**ПК-1.2** Способен проверять техническое состояние, проводить профилактические осмотры и обслуживание оборудования, включая подготовку к ремонтам.

**ПК-1.3** Демонстрирует готовность к освоению нового оборудования и его эксплуатации.

**ПК-1.4** Способен анализировать техническую документацию, проводить основные инженерные расчеты для подбора оборудования в соответствии с технологическими регламентами и масштабом производства.

**Знать:**

- конструкцию и принцип работы оснастки для переработки полимерных материалов экструзией;
- порядок подготовки экструзионной оснастки к ремонту и ее приемки из ремонта;
- основные технологические процессы обработки металлов;
- сущность основных этапов постановки изделия на производство;
- техничко-экономическую значимость основных элементов конструкции изделий из полимерных материалов и общий порядок их расчета на прочность и деформируемость;
- факторы, оказывающие влияние на размерную точность изделий из полимерных материалов;
- сравнительную размерную точность изделий из полимерных материалов и металлов;
- взаимосвязь технических характеристик проектируемой экструзионной оснастки с соответствующими характеристиками экструдера;

**Уметь:**

- составлять график профилактического осмотра экструзионной оснастки;
- определить возможность установки новой/проектируемой экструзионной головки на имеющемся экструдере;
- определить возможность установки на новом экструдере имеющейся/проектируемой экструзионной головки;
- раскрыть принцип работы экструзионной оснастки по ее сборочным чертежам;

**Владеть:**

- навыками проверки технического состояния экструзионной оснастки
- навыками разборки/сборки экструзионных головок.;
- наавыками оценки эффективного взаимодействия проектируемой оснастки с экструдером

**6. Виды учебной работы и их объем**

*Семестр \_8\_*

Вид учебной работы	Объем		в том числе в форме практической подготовки	
	з.е.	акад. ч.	з.е.	акад. ч.
<b>Общая трудоемкость дисциплины</b>	<b>2</b>	<b>72</b>	<b>0,61</b>	<b>22</b>
<b>Контактная работа :</b>	<b>0,83</b>	<b>30</b>	<b>0,61</b>	<b>22</b>
Лекции	0,55	20	0	0
Практические занятия (ПЗ)	0,28	10	0,28	10
<b>Самостоятельная работа:</b>	<b>1,17</b>	<b>42</b>	<b>0,33</b>	<b>12</b>
Проработка лекционного материала	0,28	10	0	0
Подготовка к практическим занятиям	0,56	20	0	0
Выполнение курсовой работы	0,33	12	0,33	12
<b>Форма (ы) контроля:</b>	Зачет , курсовая работа			

**Министерство науки и высшего образования Российской Федерации**

**Новомосковский институт (филиал)  
федерального государственного бюджетного образовательного учреждения  
высшего образования  
«Российский химико-технологический университет  
имени Д.И. Менделеева»  
(Новомосковский институт РХТУ им.Д.И.Менделеева)**



## **РАБОЧАЯ ПРОГРАММА ДИСЦИПЛИНЫ**

**Б1.В.09.ДВ.03.02 «Основы конструирования изделий и литьевой оснастки»**

**Направление подготовки: 18.03.01 Химическая технология**

**Направленность (профиль): Технология и переработка полимеров**

**Квалификация: бакалавр**

**Форма обучения**

*очная*

**Новомосковск – 2022**

## **1. ОБЩИЕ ПОЛОЖЕНИЯ**

### **1.1. Нормативные документы, используемые при разработке основной образовательной программы**

Нормативную правовую базу разработки рабочей программы практики составляют:

Федеральный закон от 29.12.2012 N 273-ФЗ (ред. от 02.07.2021) "Об образовании в Российской Федерации"(с изм. и доп., вступ. в силу с 01.09.2021);

Федеральный закон от 31.07.2020 г №304-ФЗ «О внесении изменений в Федеральный закон «Об образовании в Российской Федерации» по вопросам воспитания обучающихся»;

«Порядок организации и осуществления образовательной деятельности по образовательным программам высшего образования — программам бакалавриата, программам специалиста, программам магистратуры», утвержденный приказом Министерства образования и науки РФ от 06.04.2021 г N 245;

Федеральный государственный образовательный стандарт высшего образования (ФГОС ВО) (ФГОС-3++) по направлению подготовки 18.03.01 Химическая технология, утвержденного приказом Министерства образования и науки Российской Федерации от 7 августа 2020 г. № 922 (Зарегистрировано в Минюсте России 19 августа 2020 г. N 59336);

Положение о практической подготовке обучающихся, утвержденное приказом Министерства науки и высшего образования Российской Федерации и Министерства просвещения Российской Федерации от 5 августа 2020 г. N 885/390 (зарегистрирован Министерством юстиции Российской Федерации 11 сентября 2020 г., регистрационный N 59778);

Методические рекомендации по организации образовательного процесса для обучения инвалидов и лиц с ограниченными возможностями здоровья в образовательных организациях высшего образования, в том числе оснащенности образовательного процесса (утверждены заместителем Министра образования и науки РФ А.А. Климовым от 08.04.2014 № АК-44/05вн)

Устав ФГБОУ ВО РХТУ им. Д.И. Менделеева;

Положение о Новомосковском институте (филиале) РХТУ им. Д.И. Менделеева.

Локальные нормативные акты Новомосковского института (филиала) РХТУ им. Д.И. Менделеева.

Положение о порядке организации и осуществления образовательной деятельности по образовательным программам высшего образования - программам бакалавриата, программам специалитета, программам магистратуры в НИ РХТУ им. Д.И. Менделеева, принятым решением Ученого совета НИ РХТУ им. Д.И. Менделеева от 30.10.2019;

Положения об электронной информационно-образовательной среде Новомосковского института (филиала) федерального государственного бюджетного образовательного учреждения высшего образования «Российский химико-технологический университет имени Д.И. Менделеева»

Рабочая программа дисциплины (далее – Программа, РПД) составлена в соответствии с требованиями Федерального государственного образовательного стандарта высшего образования (уровень бакалавриата) по направлению подготовки 18.03.01 Химическая технология, утвержденного приказом Министерства образования и науки Российской Федерации от 7 августа 2020 г. № 922 (Зарегистрировано в Минюсте России 19 августа 2020 г. N 59336) (ФГОС ВО), рекомендациями Учебно-методической комиссии НИ РХТУ им. Д.И. Менделеева и накопленным опытом преподавания дисциплины кафедрой «Химическая технология органических веществ и полимерных материалов» НИРХТУ им. Д.И. Менделеева (далее – Институт).

Контроль успеваемости студентов ведется по принятой в Институте системе.

Рабочая программа дисциплины может быть реализована с применением электронного обучения и дистанционных образовательных технологий полностью или частично.

## **2. ЦЕЛЬ И ЗАДАЧИ ОСВОЕНИЯ УЧЕБНОЙ ДИСЦИПЛИНЫ**

Целью освоения дисциплины является формирование представлений обучающегося о конструировании изделий и литьевой оснастки для их производства.

Задачи преподавания дисциплины:

- приобретение студентами знаний сущности основных этапов постановки изделия на производство;
- формирование знаний технико-экономической значимости основных элементов конструкции изделий из полимерных материалов и общего порядка их расчета на прочность и деформируемость;
- закрепление и развитие знаний, умений и навыков, способствующих созданию, освоению и эксплуатации оснастки для переработки полимерных материалов литьем под давлением..

### 3. МЕСТО ДИСЦИПЛИНЫ В СТРУКТУРЕ ОПОП

Дисциплина Б1.В.09.ДВ.03.02 – Основы конструирования изделий и литьевой оснастки реализуется в рамках части, формируемой участниками образовательных отношений блока Б1.В Модуль дисциплин профиля Технология и переработка полимеров. Является одной из дисциплин по выбору.

Для освоения дисциплины необходимы компетенции (или их части), сформированные в рамках изучения дисциплин: Инженерная графика, Прикладная механика, Химия полимеров, Физика полимеров, Теоретические основы переработки полимеров, Технология переработки полимеров, Учебная практика, Технологическая практика, Технология пластмасс (или эластомеров) и параллельно изучаемых дисциплин: Основы проектирования и оборудование предприятий по переработке полимеров, Основные процессы переработки полимеров, Специальные методы переработки полимеров (или Технология резиновых технических изделий).

### 4. ТРЕБОВАНИЯ К РЕЗУЛЬТАТАМ ОСВОЕНИЯ ДИСЦИПЛИНЫ

Изучение дисциплины направлено на приобретение следующих **компетенций и индикаторов их достижения**:

#### Профессиональные компетенции и индикаторы их достижения

Задача профессиональной деятельности	Объект или область знания	Код и наименование ПК	Код и наименование индикатора достижения ПК	Основание (профессиональный стандарт, анализ опыта) Обобщенные трудовые функции
<b>Технологический тип задач профессиональной деятельности</b>				
Управление технологическими процессами промышленного производства	Оборудование, технологические процессы промышленные системы получения веществ, материалов. Методы средства диагностики контроля технического состояния технологического оборудования	<b>ПК-1</b> Способен осуществлять контроль соблюдения технологических параметров в пределах, утвержденных технологическим регламентом, принимать меры по устранению причин вызывающих отклонение от норм технологического регламента, обеспечивать подготовку технологического оборудования к проверке и ремонту	<b>ПК-1.2</b> Способен проверять техническое состояние, проводить профилактические осмотры и обслуживание оборудования, включая подготовку к ремонтам. <b>ПК-1.3</b> Демонстрирует готовность к освоению нового оборудования и его эксплуатации. <b>ПК-1.4.</b> Способен анализировать техническую документацию, проводить основные инженерные расчеты для подбора оборудования в соответствии с технологическими регламентами и масштабам производства.	ПС «Специалист по переработке нефти и газа», код 19.002 утвержденный приказом Министерства труда и социальной защиты Российской Федерации от 21.11.2014 № 926н (ред. Приказа Минтруд России от 12.12.2016 г № 727н)  Анализ требований к профессиональным компетенциям, предъявляемым к выпускникам на рынке труда

#### В результате изучения дисциплины студент бакалавриата должен:

В результате сформированности компетенций студент должен:

##### Знать:

- конструкцию и принцип работы оснастки для переработки полимерных материалов литьем под давлением;
- порядок подготовки литьевой оснастки к ремонту и ее приемки из ремонта;
- основные технологические процессы обработки металлов;
- сущность основных этапов постановки изделия на производство;
- технико-экономическую значимость основных элементов конструкции изделий из полимерных материалов и общий порядок их расчета на прочность и деформируемость;
- факторы, оказывающие влияние на размерную точность изделий из полимерных материалов;

- сравнительную размерную точность изделий из полимерных материалов и металлов;
- взаимосвязь технических характеристик проектируемой литейной оснастки с соответствующими характеристиками термо-/реактопластавтоматов;

**Уметь:**

- составлять график профилактического осмотра литейных форм;
- определить возможность установки новой/проектируемой литейной оснастки на имеющихся термо-/реактопластавтоматах;
- определить возможность установки на новом термо-/реактопластавтомате имеющейся/проектируемой литейной формы;
- раскрыть принцип работы литейных форм по их сборочным чертежам

**Владеть:**

- навыками проверки технического состояния оснастки для переработки полимерных материалов литьем под давлением.
- навыками разборки/сборки литейных форм.
- навыками оценки эффективного взаимодействия проектируемой литейной оснастки с литейными машинами

## 5. ОБЪЕМ ДИСЦИПЛИНЫ И ВИДЫ ОБРАЗОВАТЕЛЬНОГО ПРОЦЕССА

Семестр 8

Вид учебной работы	Объем		в том числе в форме практической подготовки	
	з.е.	акад. ч.	з.е.	акад. ч.
<b>Общая трудоемкость дисциплины</b>	<b>2</b>	<b>72</b>	<b>0,61</b>	<b>22</b>
<b>Контактная работа:</b>	<b>0,83</b>	<b>30</b>	<b>0,61</b>	<b>22</b>
Лекции	0,55	20	0	0
Практические занятия (ПЗ)	0,28	10	0,28	10
<b>Самостоятельная работа:</b>	<b>1,17</b>	<b>42</b>	0,33	12
Проработка лекционного материала	0,28	10	0	0
Подготовка к практическим занятиям	0,56	20	0	0
Выполнение курсовой работы	0,33	12	0,33	12
<b>Форма (ы) контроля:</b>	Зачет , курсовая работа			

## 6. СОДЕРЖАНИЕ ДИСЦИПЛИНЫ

### 6.1. Разделы дисциплины и виды занятий

№ п/п	Раздел дисциплины	ак. часов								
		Всего	в т.ч. в форме практ. подг.	Лекции	в т.ч. в форме практ. подг.	Пра к. зан.	в т.ч. в форме практ. подг.	Лаб. работ ы	в т.ч. в форме практ. подг.	Сам. работа
1.	Раздел 1. Основы конструирования изделий	31	10	10	-	6	6	-	-	15
2.	Раздел 2. Основы конструирования литейной оснастки	29	10	10	-	4	4	-	-	15
3.	Курсовая работа	12	12		-			-	-	12
	<b>ИТОГО</b>	<b>72</b>	<b>22</b>	<b>20</b>	<b>-</b>	<b>10</b>	<b>10</b>			<b>42</b>

### 6.2. Содержание разделов дисциплины

№ раздела	Наименование раздела дисциплины	Содержание раздела
1	Основы конструирования изделий	Основные этапы создания и выпуска изделий из полимерных материалов. Технологичность изделия (производственная, эксплуатационная). Классификация изделий из пластмасс. Основные виды изделий из резин. Группы сложности изделий. Основные элементы конструкции изделия. Толщина стенок и дна. Требования к торцам и опорным поверхностям. Накатка, рифления. Радиусы закруглений. Технологически уклоны. Ребра жесткости. Отверстия и углубления. Резьбы. Изделия с арматурой. Влияние конструкции изделия на формирование остаточных напряжений. Расчет пластмассовых изделий на прочность и деформируемость. Коэффициент запаса прочности пластмассового изделия. Основные понятия и определения ЕСДП. Основные понятия и определения системы посадок в рамках ЕСДП. Усадка. Факторы, определяющие усадку и ее колебания. Точность и взаимозаменяемость изделий. Факторы, определяющие технологическую точность изделий. Методы обеспечения заданной точности размеров изделия. Выбор технологического допуска на размеры изделий. Выбор полимерного материала для производства конкретного изделия. Примеры.
2	Основы конструирования литейной оснастки	Классификация литейных форм. Исходные данные для проектирования литейных форм. Литейные формы стационарного типа. Литейные формы кассетного типа. Система оформляющих деталей литейных форм. Расчет исполнительных размеров формующих деталей литейных форм. Вентиляционные каналы литейных форм. Литниковые системы. Центральный литниковый канал в одно- и многоместных литейных формах. Разводящие литниковые каналы. Учет природы перерабатываемого материала. Впускные каналы литейных форм. Учет природы перерабатываемого материала. Системы выталкивания изделий в литейных формах. Варианты конструкций возврата выталкивающей системы в литейных формах. Способы перемещения отдельных деталей литейных форм. Система центрирования литейных форм. Термостатирование литейных форм для переработки термопластов. Расчет системы охлаждения форм (алгоритм). Термостатирование литейных форм для переработки терморезистивных полимерных материалов. Расчет системы обогрева форм (алгоритм). Горячеканальные литниковые системы для переработки термопластов. Горячеканальные литниковые системы с непосредственно и косвенно обогреваемыми соплами. Тепловой расчет горячеканальных блоков литейных форм для переработки термопластов (алгоритм). Взаимодействие формы с литейной машиной. Гидравлический расчет литейных форм. Факторы, определяющие гнездность формы. Проектирование (выбор) оснастки под конкретный ТПА (РПА). Материалы для изготовления деталей литейных форм. Способы упрочнения сталей. Технологические процессы изготовления деталей литейных форм. Приемка литейных форм. Крепление форм на плитах литейной машины. Эксплуатация литейных форм. Проектирование и расчет литейных форм на ЭВМ.

## 7. СООТВЕТСТВИЕ СОДЕРЖАНИЯ ТРЕБОВАНИЯМ К РЕЗУЛЬТАТАМ ОСВОЕНИЯ ДИСЦИПЛИНЫ

№	В результате освоения дисциплины студент должен:	Раздел 1	Раздел 2
	Знать		
1	конструкцию и принцип работы оснастки для переработки полимерных материалов литьем под давлением;		+
2	порядок подготовки литейной оснастки к ремонту и ее приемки из ремонта		+
3	основные технологические процессы обработки металлов;		+
4	сущность основных этапов постановки изделия на производство;	+	
5	технико-экономическую значимость основных элементов конструкции изделий из полимерных материалов и общий порядок их расчета на прочность и деформируемость;	+	
6	факторы, оказывающие влияние на размерную точность изделий из полимерных материалов	+	
7	сравнительную размерную точность изделий из полимерных материалов и металлов;	+	
8	взаимосвязь технических характеристик проектируемой литейной оснастки с соответствующими характеристиками термо-		+



	/реактопластавтоматов		
Уметь:			
1	-составлять график профилактического осмотра литьевых форм;		+
2	-определить возможность установки новой/проектируемой литьевой оснастки на имеющихся термо-/реактопластавтоматах;	+	+
	определить возможность установки на новом термо-/реактопластавтомате имеющейся/проектируемой литьевой формы	+	+
Владеть:			
1	-навыками проверки технического состояния оснастки для переработки полимерных материалов литьем под давлением.		+
2	-навыками разборки/сборки литьевых форм.		+
3	навыками оценки эффективного взаимодействия проектируемой литьевой оснастки с литьевыми машинами	+	+

В результате освоения дисциплины студент должен овладеть следующими компетенциями и индикаторами их достижения:

	Код и наименование компетенции	Код и наименование индикатора достижения компетенции	Раздел 1	Раздел 2
1	<b>ПК-1</b> Способен осуществлять контроль соблюдения технологических параметров в пределах, утвержденных технологическим регламентом, принимать меры по устранению причин, вызывающих отклонение от норм технологического регламента, обеспечивать подготовку технологического оборудования к проверке и ремонту	<b>ПК-1.2</b> Способен проверять техническое состояние, проводить профилактические осмотры и обслуживание оборудования, включая подготовку к ремонтам. <b>ПК-1.3</b> Демонстрирует готовность освоению нового оборудования и его эксплуатации. <b>ПК-1.4.</b> Способен анализировать техническую документацию, проводит основные инженерные расчеты для подбора оборудования в соответствии технологическими регламентами	+	+

## 8. ПРАКТИЧЕСКИЕ И ЛАБОРАТОРНЫЕ ЗАНЯТИЯ

### 8.1. Практические занятия

#### Темы практических занятий по дисциплине

№ п/п	№ раздела дисциплины	Тематика практических занятий (семинаров)	Трудоемкость час.
1	1	Основные этапы создания и выпуска изделий из полимерных материалов. Технологичность изделия (производственная, эксплуатационная). Классификация изделий из пластмасс. Основные виды изделий из резин. Группы сложности изделий. Основные элементы конструкции изделия. Толщина стенок и дна. Требования к торцам и опорным поверхностям. Накатка, рифления. Радиусы закруглений.	2
2	1	Технологически уклоны. Ребра жесткости. Отверстия и углубления. Резьбы. Изделия с арматурой. Влияние конструкции изделия на формирование остаточных напряжений. Расчет пластмассовых изделий на прочность и деформируемость. Коэффициент запаса прочности пластмассового изделия. Основные понятия и определения ЕСДП. Основные понятия и определения системы посадок в рамках ЕСДП.	2
3	1	Усадка. Факторы, определяющие усадку и ее колебания. Точность и взаимозаменяемость изделий. Факторы, определяющие технологическую точность изделий. Методы обеспечения заданной точности размеров изделия. Выбор технологического допуска на размеры изделий. Выбор полимерного материала для производства конкретного изделия. Примеры.	2
4	2	Классификация литьевых форм. Исходные данные для проектирования литьевых форм. Литьевые формы стационарного	2

		и кассетного типов. Система оформляющих деталей литевых форм. Расчет исполнительных размеров формующих деталей литевых форм. Вентиляционные каналы литевых форм. Литниковые системы. Центральный литниковый канал в одно- и многоступенчатых литевых формах. Разводящие и впускные каналы литевых форм. Системы выталкивания изделий в литевых формах. Варианты конструкций возврата выталкивающей системы в литевых формах. Способы перемещения отдельных деталей литевых форм. Система центрирования литевых форм. Термостатирование литевых форм для переработки термопластов. Термостатирование литевых форм для переработки термореактивных полимерных материалов.	
5	2	Горячеканальные литниковые системы для переработки термопластов. Горячеканальные литниковые системы с непосредственно и косвенно обогреваемыми соплами. Взаимодействие формы с литевой машиной. Гидравлический расчет литевых форм. Факторы, определяющие гнездность формы. Проектирование (выбор) оснастки под конкретный ТПА (РПА). Материалы для изготовления деталей литевых форм. Способы упрочнения сталей. Технологические процессы изготовления деталей литевых форм. Приемка литевых форм. Крепление форм на плитах литевой машины. Эксплуатация литевых форм. Проектирование и расчет литевых форм на ЭВМ.	2
	Итого		10

## 8.2. Курсовые работы

Самостоятельная работа	Тематика курсовых работ
Курсовая работа	Основы конструирования оснастки для производства изделия «БОКС» (для упаковки дисков DVD, разработка НИ РХТУ)
Курсовая работа	Основы конструирования оснастки для производства изделия «Тросик» (разработка НИ РХТУ)
Курсовая работа	Основы конструирования оснастки для производства изделия «Брызговик» (разработка НИ РХТУ)
Курсовая работа	Основы конструирования оснастки для производства изделия «Фрагмент мишени» (разработка НИ РХТУ)
Курсовая работа	Основы конструирования оснастки для производства изделия «Стандартные Лопатка и Брусок» (разработка НИ РХТУ)
Курсовая работа	Основы конструирования оснастки для производства изделия «Х» (по результатам технологической практики и тематики выполняемого курсового проекта)
Курсовая работа включает раздел по основам конструирования изделий (по их расчету)	

## 9. САМОСТОЯТЕЛЬНАЯ РАБОТА

Самостоятельная работа проводится с целью освоения знаний и умений по дисциплине и предусматривает:

- ознакомление и проработку рекомендованной литературы, работу с электронно-библиотечными системами

- подготовку к устным опросам, контрольным работам по материалу лекционного курса, подготовку курсовой работы.

- посещение отраслевых выставок и семинаров;

- участие в семинарах, конференциях, проводимых в Институте по тематике дисциплины;

- подготовку к сдаче зачета (7\_ семестр) по дисциплине.

Планирование времени на самостоятельную работу, необходимого на изучение дисциплины, студентам надо осуществлять на весь период изучения, предусматривая при этом регулярное повторение пройденного материала. Материал, законспектированный на лекциях, необходимо регулярно дополнять сведениями из литературных источников, представленных в рабочей программе. При работе с указанными источниками рекомендуется составлять краткий конспект материала, с обязательным фиксированием библиографических данных источника.

## 10. ОЦЕНОЧНЫЕ МАТЕРИАЛЫ

Оценочные материалы представлены в виде отдельного документа – Фонда оценочных средств, являющегося неотъемлемой частью рабочей программы дисциплины.

## **11. МЕТОДИЧЕСКИЕ УКАЗАНИЯ ПО ОСВОЕНИЮ ДИСЦИПЛИНЫ**

Организация образовательного процесса регламентируется учебным планом и расписанием учебных занятий. Язык обучения (преподавания) — русский. Для всех видов аудиторных занятий «час» устанавливается продолжительностью 45 минут. Зачетная единица составляет 27 астрономических часов или 36 академических час. Через каждые 45 мин контактной работы делается перерыв продолжительностью 5 мин, а после двух час контактной работы делается перерыв продолжительностью 10 мин.

Сетевая форма реализации программы дисциплины не используется.

Обучающийся имеет право на зачет результатов обучения по дисциплине, если она освоена им при получении среднего профессионального образования и (или) высшего образования, а также дополнительного образования (при наличии) (далее - зачет результатов обучения). Зачтенные результаты обучения учитываются в качестве результатов промежуточной аттестации в установленном в Институте порядке.

Сетевая форма реализации программы дисциплины не используется.

### **11.1. Образовательные технологии**

Образовательный процесс при освоении дисциплины основывается на использовании традиционных, инновационных и информационных образовательных технологий. Возможна реализация ОПОП с применением электронного обучения и дистанционных образовательных технологий. Традиционные образовательные технологии представлены лекциями и семинарскими (практическими) занятиями. Инновационные образовательные технологии используются в виде применения активных и интерактивных форм проведения занятий. Информационные образовательные технологии реализуются путем активизации самостоятельной работы студентов в информационной образовательной среде. При проведении учебных занятий обеспечивается развитие у обучающихся навыков командной работы, межличностной коммуникации, принятия решений, лидерских качеств (включая проведение интерактивных лекций, групповых дискуссий, анализ ситуаций и имитационных моделей, преподавание дисциплин (модулей) в форме курсов, составленных на основе результатов научных исследований, проводимых организацией, в том числе с учетом региональных особенностей профессиональной деятельности выпускников и потребностей работодателей).

### **11.2. Лекции**

Лекционный курс предполагает систематизированное изложение основных вопросов содержания дисциплины.

На первой лекции лектор обязан предупредить студентов, применительно к какому базовому учебнику (учебникам, учебным пособиям) будет прочитан курс.

Лекционный курс обеспечивает более глубокое понимание учебных вопросов при значительно меньшей затрате времени, чем это требуется среднестатистическому студенту на самостоятельное изучение материала.

### **11.3. Занятия семинарского типа**

Семинарские (практические) занятия представляют собой детализацию лекционного теоретического материала, направлены на отработку навыков, проводятся в целях закрепления курса и охватывают все основные разделы дисциплины.

Основной формой проведения семинаров и практических занятий является обсуждение наиболее проблемных и сложных вопросов по отдельным темам, а также решение задач и разбор примеров и ситуаций при контактной работе. В обязанности преподавателя входят: оказание методической помощи и консультирование студентов по соответствующим темам курса, ответы на вопросы, управление процессом решения задач.

Активность на практических занятиях оценивается по следующим критериям:

- ответы на вопросы, предлагаемые преподавателем;
- участие в дискуссиях;
- выполнение заданий;

Доклады и оппонирование докладов проверяют степень владения теоретическим материалом, а также корректность и строгость рассуждений.

Оценивание практических заданий входит в оценку.

### **11.5. Самостоятельная работа студента**

Для успешного усвоения дисциплины необходимо вести активную самостоятельную работу. При самостоятельной проработке курса обучающиеся должны:

- изучить рекомендованную основную и дополнительную литературу, составлять тезисы, аннотации и конспекты наиболее важных моментов;
- самостоятельно выполнить курсовую работы;
- использовать для самопроверки материала оценочные средства.

При этом учитываются следующие критерии:

- правильность выполнения курсовой работы;

- аккуратность в оформлении работы;
- использование специальной литературы.

## **11.6 Методические рекомендации для преподавателей**

### **Основные принципы обучения**

1. Цель обучения – развить мышление, выработать мировоззрение; познакомить с идеями и методами науки; научить применять принципы и законы для решения простых и нестандартных задач в области технологии пластмасс.

2. Обучение должно органически сочетаться с воспитанием. Нужно развивать в студентах волевые качества и трудолюбие. Ненавязчиво, к месту прививать элементы культуры поведения. В частности, преподаватель должен личным примером воспитывать в студентах пунктуальность и уважение к чужому времени. Недопустимо преподавание односеместровой учебной дисциплины превращать в многосеместровое. Возникшая академическая задолженность должна быть ликвидирована в период следующего семестра до начала зачетной недели.

3. Обучение должно быть не пассивным (сообщим студентам некоторый объем информации, расскажем, как решаются те или иные задачи), а активным. Нужно строить обучение так, чтобы в овладении материалом основную роль играла память логическая, а не формальная. Запоминание должно достигаться через глубокое понимание.

4. Одно из важнейших условий успешного обучения – умение организовать работу студентов.

5. Отношение преподавателя к студентам должно носить характер доброжелательной требовательности. Для стимулирования работы студентов нужно использовать поощрение, одобрение, похвалу, но не порицание (порицание может применяться лишь как исключение). Преподаватель должен быть для студентов доступным.

6. Необходим регулярный контроль работы студентов. Правильно поставленный, он помогает им организовать систематические занятия, а преподавателю достичь высоких результатов в обучении.

7. Важнейшей задачей преподавателей, ведущих занятия по дисциплине, является выработка у студентов осознания необходимости и полезности знания дисциплины как теоретической и практической основы для изучения профильных дисциплин.

8. С целью более эффективного усвоения студентами материала данной дисциплины рекомендуется при проведении лекционных, практических и лабораторных занятий использовать современные технические средства обучения, а именно презентации лекций, наглядные пособия в виде схем приборов, деталей и конструкций приборов, компьютерное тестирование.

9. Для более глубокого изучения предмета и подготовки ряда вопросов (тем) для самостоятельного изучения по разделам дисциплины преподаватель предоставляет студентам необходимую информацию о использовании учебно-методического обеспечения: учебниках, учебных пособиях, сборниках примеров и задач и описание лабораторных работ, наличии Интернет-ресурсов.

При текущем контроле рекомендуется использовать компьютерное или бланковое тестирование, контрольные коллоквиумы или контрольные работы.

Контрольное (итоговое) тестирование включает в себя задания по всем темам раздела рабочей программы дисциплины.

10. Цель лекции – формирование у студентов ориентировочной основы для последующего усвоения материала методом самостоятельной работы. Содержание лекции должно отвечать следующим дидактическим требованиям:

- 1 изложение материала от простого к сложному, от известного к неизвестному;
- 2 логичность, четкость и ясность в изложении материала;
- 3 возможность проблемного изложения, дискуссии, диалога с целью активизации деятельности студентов;
- 4 опора смысловой части лекции на подлинные факты, события, явления, статистические данные;
- 5 тесная связь теоретических положений и выводов с практикой и будущей профессиональной деятельностью студентов.

Преподаватель, читающий лекционные курсы, должен знать существующие в педагогической практике варианты лекций, их дидактические и воспитывающие возможности, а также их место в структуре процесса обучения.

11. При проведении аттестации студентов важно всегда помнить, что систематичность, объективность, аргументированность – главные принципы, на которых основаны контроль и оценка знаний студентов. Знание критериев оценки знаний обязательно для преподавателя и студента.

## **11.8. Методические указания для студентов**

### **По подготовке к лекционным занятиям**

Изучение дисциплины требует систематического и последовательного накопления теоретических знаний, следовательно, пропуски отдельных тем не позволяют глубоко освоить предмет. Студентам необходимо:

1. перед каждой лекцией просматривать рабочую программу дисциплины;
2. перед следующей лекцией необходимо просмотреть по конспекту материал предыдущей.

При затруднениях в восприятии материала следует обратиться к основным литературным источникам. Если разобраться в материале не удалось, необходимо обратиться к лектору или к преподавателю на практических занятиях. Не оставляйте «белых пятен» в освоении материала!

### **По самостоятельному выполнению курсовой работы**

Усвоение материала дисциплины во многом зависит от осмысленного выполнения домашнего задания. При решении задач целесообразно руководствоваться следующими правилами.

1. Прежде всего, нужно хорошо вникнуть в условие задачи, записать кратко ее условие.
2. Если позволяет характер задачи, обязательно сделайте рисунок, поясняющий ее сущность.
3. За редкими исключениями, каждая задача должна быть сначала решена в общем виде (т. е. в буквенных обозначениях, а не в числах), причем искомая величина должна быть выражена через заданные величины.
4. Получив решение в общем виде, нужно проверить, правильную ли оно имеет размерность.
5. При подстановке в уравнение числовых значений обозначенных величин, обратите внимание на то, чтобы все эти значения были в одной и той же системе единиц. Чтобы облегчить определение порядка вычисляемой величины, полезно представить исходные величины в виде чисел, близких к единице, умноженных на 10 в соответствующей степени (например, вместо 24700 подставить  $2,47 \cdot 10^4$ , вместо 0,00086 — число  $0,86 \cdot 10^{-3}$ ).
6. Получив числовой ответ, нужно оценить его правдоподобность. Такая оценка может в ряде случаев обнаружить ошибочность полученного результата.

Например, расчетная величина вязкости расплава полимера не может быть больше его наибольшей ньютоновской вязкости и т. п.

Решение задач принесет наибольшую пользу только в том случае, если обучающийся решает задачи самостоятельно. Решить задачу без помощи, без подсказки часто бывает нелегко и не всегда удается. Но даже не увенчавшиеся успехом попытки найти решение, если они предпринимались достаточно настойчиво, приносят ощутимую пользу, так как развивают мышление и укрепляют волю. Решение задач ни в коем случае не следует откладывать на последний вечер перед занятиями, как, к сожалению, нередко поступают студенты. В этом случае более сложные и притом наиболее содержательные и полезные задачи заведомо не могут быть решены. В рекомендуемых учебниках и сборниках задач, в разделе, в котором помещены задачи для решения, имеются примеры (рассмотренные задачи). Поэтому толчком к решению данной задачи может послужить ознакомление с несколькими решенными задачами.

### **По работе с литературой**

В рабочей программе дисциплины представлен список основной и дополнительной литературы – это учебники, учебно-методические пособия или указания. Дополнительная литература – учебники, монографии, сборники научных трудов, журнальные и газетные статьи, различные справочники, энциклопедии, Интернет-ресурсы.

Любая форма самостоятельной работы студента (подготовка к семинарскому занятию, докладу и т.п.) начинается с изучения соответствующей литературы как в библиотеке / электронно-библиотечной системе, так и дома. Изучение указанных источников расширяет границы понимания предмета дисциплины.

При работе с литературой выделяются следующие виды записей. Конспект – краткая схематическая запись основного содержания научной работы. Целью является не переписывание произведения, а выявление его логики, системы доказательств, основных выводов. Хороший конспект должен сочетать полноту изложения с краткостью. Цитата – точное воспроизведение текста. Заключается в кавычки. Точно указывается страница источника. Тезисы – концентрированное изложение основных положений прочитанного материала. Аннотация – очень краткое изложение содержания прочитанной работы. Резюме – наиболее общие выводы и положения работы, ее концептуальные итоги.

## **11.9. Особенности организации образовательного процесса для инвалидов и лиц с ограниченными возможностями здоровья**

Профессорско-преподавательский состав знакомится с психолого-физиологическими особенностями обучающихся инвалидов и лиц с ограниченными возможностями здоровья, индивидуальными программами реабилитации инвалидов (при наличии). При необходимости осуществляется дополнительная поддержка преподавания психологами, социальными работниками, прошедшими подготовку ассистентами.

Предполагается использовать социально-активные и рефлексивные методы обучения, технологии

социокультурной реабилитации с целью оказания помощи в установлении полноценных межличностных отношений с другими студентами, создании комфортного психологического климата в студенческой группе. Подбор и разработка учебных материалов производится с учетом предоставления материала в различных формах: аудиальной, визуальной, с использованием специальных технических средств и информационных систем.

Освоение дисциплины лицами с ОВЗ осуществляется с использованием средств обучения общего и специального назначения (персонального и коллективного использования).

Для студентов с ОВЗ предусматривается доступная форма предоставления заданий оценочных средств, а именно:

- в печатной или электронной форме (для лиц с нарушениями опорно-двигательного аппарата);
- в печатной форме или электронной форме с увеличенным шрифтом и контрастностью (для лиц с нарушениями слуха, речи, зрения);
- методом чтения ассистентом задания вслух (для лиц с нарушениями зрения).

Лабораторные работы выполняются методом вычислительного эксперимента.

Студентам с инвалидностью увеличивается время на подготовку ответов на контрольные вопросы.

Для таких студентов предусматривается доступная форма предоставления ответов на задания, а именно:

- письменно на бумаге или набором ответов на компьютере (для лиц с нарушениями слуха, речи);
- выбором ответа из возможных вариантов при тестировании с использованием услуг ассистента (для лиц с нарушениями опорно-двигательного аппарата);
- устно (для лиц с нарушениями зрения, опорно-двигательного аппарата).

При необходимости для обучающихся с инвалидностью процедура оценивания результатов обучения может проводиться в несколько этапов.

## 12. УЧЕБНО-МЕТОДИЧЕСКОЕ И ИНФОРМАЦИОННОЕ ОБЕСПЕЧЕНИЕ ДИСЦИПЛИНЫ

Информационную поддержку освоения дисциплины осуществляет библиотека Института, которая обеспечивает обучающихся основной учебной, учебно-методической и научной литературой, необходимой для организации образовательного процесса по дисциплине. Общий объем многоотраслевого фонда на 01.03.2021 г составляет более 405 000 экз.

Библиотека располагает учебной, учебно-методической и научно-технической литературой в форме печатных и электронных изданий, а также включает официальные, справочно-библиографические, специализированные отечественные и зарубежные периодические и информационные издания. Библиотека обеспечивает доступ к профессиональным базам данных, информационным, справочным и поисковым системам.

Каждый обучающийся обеспечен свободным доступом из любой точки, в которой имеется доступ к сети Интернет и к электронно-библиотечной системе (ЭБС) Института и Университета, которая содержит различные издания по основным изучаемым дисциплинам и сформирована по согласованию с правообладателями учебной и учебно-методической литературы.

Полный перечень электронных информационных ресурсов, используемых в процессе обучения, представлен в основной образовательной программе.

### а) основная литература

Основная литература	Режим доступа	Обеспеченность
Басов Н.И., Брагинский В.А., Казанков Ю.В. Расчет и конструирование формулирующего инструмента для изготовления изделий из полимерных материалов. – М.: Химия, 1991. – 352 с.	Библиотека НИ РХТУ	Да
Производство изделий из полимерных материалов: Учебное пособие для вузов / Крыжановский В.К., Кербер М.Л., Бурлов В.В., Панаматченко А.Д. – Под ред. Крыжановского В.К. – СПб.: Профессия, 2008. – 464 с.	Библиотека НИ РХТУ	Да

### б) дополнительная литература

Дополнительная литература	Режим доступа	Обеспеченность
Крыжановский, В.К. Пластмассовые детали технических устройств (выбор материала, конструирование, расчет) [Электронный ресурс] : учеб. пособие / В.К. Крыжановский, В.В. Бурлов. — Электрон. дан. — Санкт-Петербург : НОТ, 2013. — 456 с.	ЭБС «Лань» Режим доступа: <a href="https://e.lanbook.com/book/35863">https://e.lanbook.com/book/35863</a>	Да
. Основы технологии переработки пластмасс: Учебник для вузов / С.В. Власов, Л.Б. Кандырин, В.Н. Кулезнев, А.В. Марков, И.Д. Симонов-Емельянов, П.В. Суриков, О.Б. Ушакова. – Под ред. В.Н. Кулезнёва и	Библиотека НИ РХТУ	Да

В.К. Гусева. – М.: Химия, 2004. – 600 с		
Шембель А.С., Антипина О.М. Сборник задач и проблемных ситуаций по технологии переработки пластмасс. – Л.: Химия, 1990. – 272 с.	Библиотека НИ РХТУ	Да
Швецов Г.А., Алимova Д.У., Барышникова М.Д. Технология переработки пластических масс. – М.: Химия, 1988. – 512 с.	Библиотека НИ РХТУ	Да
Терминология Единой Системы Конструкторской Документации: Справочник / С.С. Борушек и др. – М.: Стандарты, 1990. – 96 с.	Библиотека НИ РХТУ	Да

## 12.2. Рекомендуемые источники научно-технической информации

Раздаточный иллюстративный материал к лекциям

Презентации к лекциям

Методические рекомендации по выполнению лабораторных работ.

## 12.3. Информационные и информационно-образовательные ресурсы

При освоении дисциплины студенты должны использовать информационные и информационно-образовательные ресурсы следующих порталов и сайтов:

1. Информационно-коммуникационные технологии в образовании. Система федеральных образовательных порталов [Электронный ресурс] – Режим доступа: <http://www.ict.edu.ru/> .(дата обращения: 21.06.2021).
2. Информационная система «Единое окно доступа к образовательным ресурсам» [Электронный ресурс] – Режим доступа: <http://window.edu.ru/> .(дата обращения: 21.06.2021).
3. Библиотека Новомосковского института (филиала) Российского химико-технологического университета им. Д.И. Менделеева. URL: [http://irbis.nirhtu.ru/ISAPI/irbis64r\\_opak72/cgiirbis\\_64.dll?C21COM=F&I21DBN=IBIS&P21DBN=IBIS](http://irbis.nirhtu.ru/ISAPI/irbis64r_opak72/cgiirbis_64.dll?C21COM=F&I21DBN=IBIS&P21DBN=IBIS) (дата обращения 21.06.2021).
4. Электронный фонд правовой и нормативно-технической документации [Электронный ресурс] – Режим доступа: <http://docs.cntd.ru/>. (дата обращения: 21.06.2021).

При реализации образовательного процесса используются следующие средства обеспечения освоения практики:

- ЭБС «Лань», договор № 33.03-Р-3.1-3824/2021 от 26.09.2021г. ИКЗ : 21 1 7707072637 770701001 0020 000 0000 244 . Договор № 33.03-Р-3.1-3825/2021 от 26.09.2021г. ИКЗ : 21 1 7707072637 770701001 0020 000 0000 244Срок действия с 26.09.2021г. по 25.09.2022г.
- ЭБС "ЮРАЙТ" - Договор № 33.03-Р-2.0-3196/2021 на оказание услуг по предоставлению доступа к образовательной платформе ИКЗ 21 1 7707072637 770701001 0014 001 5814 244 от 16.03.2021 г., срок действия с 16.03.2021 по 15.03.2022 г.
- информационно-методические материалы: учебные и методические пособия в печатном и электронном виде; справочные материалы в печатном и электронном виде, альбомы и рекламные проспекты с основными видами и характеристиками полимерных материалов, кафедральная библиотека электронных изданий.

## 13. МАТЕРИАЛЬНО-ТЕХНИЧЕСКОЕ ОБЕСПЕЧЕНИЕ ДИСЦИПЛИНЫ

В соответствии с учебным планом занятия по дисциплине *«Основы конструирования изделий и литейной оснастки»* проводятся в форме аудиторных, лабораторных занятий и самостоятельной работы обучающегося.

Учебные аудитории для проведения занятий лекционного типа, занятий семинарского типа, групповых и индивидуальных консультаций, текущего контроля и промежуточной аттестации, а также помещения для самостоятельной работы обучающихся, оснащенные компьютерной техникой с возможностью подключения к сети «Интернет» и обеспеченные доступом в электронную информационно-образовательную среду Института, помещения для хранения и профилактического обслуживания учебного оборудования

Наименование специальных помещений и помещений для самостоятельной работы	Оснащенность специальных помещений и помещений для самостоятельной работы	Приспособленность помещений для использования инвалидами и лицами с ограниченными возможностями здоровья
Лекционная аудитория №. 183	Учебные столы, стулья, доска, мел Переносная презентационная техника (постоянное хранение в ауд. 183)	приспособлено*

Аудитория для проведения занятий семинарского типа № 183	Учебные столы, стулья, доска, мел Переносная презентационная техника	приспособлено*
Аудитория для текущего контроля и промежуточной аттестации № 183	Учебные столы, стулья, доска, мел Переносная презентационная техника	приспособлено*
Аудитория для групповых и индивидуальных консультаций обучающихся № 183	Учебные столы, стулья, доска, мел Переносная презентационная техника	приспособлено*
Учебная лаборатория №. 183	Учебные столы, стулья, доска, мел Презентационная техника. Приборы: прибор ИИРТ-М (показатель текучести расплава термопластов), прибор ПТБ-1-2Ж (теплостойкость по Вика в жидкой среде), компьютеризированный аппарат для испытания на прочность (компьютеризированная разрывная машина ZE-400, аппарат для испытания на прочность (растяжение, изгиб, сжатие)- машина РИМ-100, прибор для измерения твердости резины (твердомер по Шор А,) термошкаф, весы электронные ЕК-610	приспособлено*
Лаборатория «Реология»	Дериватограф системы Паулик-Паулик-Эрдей фирмы «МОМ», прибор для изучения реологических свойств реактопластов "Полимер-Р-1" Оборудование: экструзионная линия для производства профильно-погонажных изделий на базе экструдера Schwabentan (экструдер, ванна, тянущее устройство, каландр) термопластавтомат ДХ-3224, лабораторная мельница (вальцы лабораторные), дробилка гранул (дробилка ИПР-150), штангенциркуль. Технологическая оснастка: экструзионные головки для производства профильно-погонажных изделий, формы для производства изделий из термопластов литьем под давлением (в т.ч. Стандартные Брусok-Лопатка).	приспособлено*
Аудитория для самостоятельной работы студентов Компьютерный класс (ауд. 350-а)	Учебная мебель. Мультимедийное оборудование, экран для проектора Drapen Diplomant; компьютеры - 10 шт. ПК Dell Optiplex 755 (монитор 17"), системный блок, клавиатура, мышь; компьютер преподавателя - 1 шт. Realm MB ASUS AM2 WS Proress/ Athlon 64*2 6000 + / 4 Gb; проектор - Hitachi CP - X 327 разрешение 1024*768; МФУ (принтер - копир - сканер) FS - 1035 MFP/ DP/.	приспособлено*
Помещение для хранения и профилактического обслуживания учебного оборудования	Учебные столы, шкафы, стулья, доска Средства (приборы, стенды), необходимые для проведения профилактического обслуживания учебного оборудования	

\* Для инвалидов и лиц с ограниченными возможностями здоровья есть возможность проводить лекционные занятия, практические занятия на 1-ом этаже учебного корпуса. Возле входных дверей в учебные корпуса установлен звонок в дежурную соотруднику. Предусмотрены широкие дверные проемы. Имеются специализированные кабинеты для самостоятельной и индивидуальной работы, оснащенные ПК.

### 13.1. Компьютеры, информационно-телекоммуникационные сети, аппаратно-программные и аудиовизуальные средства:

Ноутбук Acer Extensa 4230 Intel Celeron 2.2ГГц, с оперативной памятью 2 Гбайта, жестким диском 160 Gb с возможностью просмотра видеоматериалов и презентаций, с неограниченным доступом в Интернет, к ЭБС, электронным образовательным и информационным ресурсам, базе данных электронного каталога Института, системе управления учебными курсами Moodle, учебно-методическим материалам.

Проектор Acer P 5270, экран на треноге DA-line

### 13.2. Программное обеспечение

#### Перечень лицензионного программного обеспечения. Реквизиты подтверждающего документа

1 Операционная система MS Windows 7, бессрочная лицензия в рамках подписки Azure Dev Tools for Teaching (бывший Microsoft Imagine Premium(бывший DreamSpark – [TheNovomoskovsk university \(the branch\) - EMDEPT - DreamSparkPremium](http://e5.onthehub.com/WebStore/Welcome.aspx?vrs0=8&ws=9f5a10ad-c98b-e011-969d-0030487d8897)

<http://e5.onthehub.com/WebStore/Welcome.aspx?vrs0=8&ws=9f5a10ad-c98b-e011-969d-0030487d8897>. Номер учетной записи e5: 100039214

2 MSWord, MSExcel, MSPowerPoint из пакета MSOffice 365 A1 распространяется под лицензией в рамках подписки Azure Dev Tools for Teaching (бывший Microsoft Imagine Premium(бывший DreamSpark – [TheNovomoskovsk university \(the branch\) - EMDEPT - DreamSparkPremium](http://e5.onthehub.com/WebStore/Welcome.aspx?vrs0=8&ws=9f5a10ad-c98b-e011-969d-0030487d8897)

<http://e5.onthehub.com/WebStore/Welcome.aspx?vrs0=8&ws=9f5a10ad-c98b-e011-969d-0030487d8897>. Номер учетной записи e5: 100039214().



3. Архиватор 7zip (распространяется под лицензией GNU GPL license)
4. Adobe Acrobat Reader - ПО [Acrobat Reader DC](https://acrobat.adobe.com/ru/ru/acrobat/pdf-reader/volume-distribution.html) и мобильное приложение Acrobat Reader являются бесплатными и доступны для корпоративного распространения (<https://acrobat.adobe.com/ru/ru/acrobat/pdf-reader/volume-distribution.html>).
5. Браузер Mozilla Firefox (распространяется под лицензией Mozilla Public License 2.0 (MPL))

#### 14. ТРЕБОВАНИЯ К ОЦЕНКЕ КАЧЕСТВА ОСВОЕНИЯ ДИСЦИПЛИНЫ

Наименование разделов	Основные показатели оценки	Формы и методы контроля и оценки
<b>Раздел 1. Основы конструирования из-делий</b>	<p><b>Знает:</b></p> <ul style="list-style-type: none"> <li>--основные технологические процессы обработки металлов;</li> <li>-сущность основных этапов постановки изделия на производство;</li> <li>-техничко-экономическую значимость основных элементов конструкции изделий из полимерных материалов и общий порядок их расчета на прочность и деформируемость;</li> <li>-факторы, оказывающие влияние на размерную точность изделий из полимерных материалов;</li> <li>-сравнительную размерную точность изделий из полимерных материалов и металлов;</li> </ul> <p><b>Умеет:</b></p> <ul style="list-style-type: none"> <li>-составлять график профилактического осмотра литьевых форм;</li> <li>- определить возможность установки новой/проектируемой литьевой оснастки на имеющихся термо-/реактопластавтоматах;</li> <li>-определить возможность установки на новом термо-/реактопластавтомате имеющейся/проектируемой литьевой формы;</li> </ul> <p><b>Владеть:</b></p> <ul style="list-style-type: none"> <li>-навыками проверки технического состояния оснастки для переработки полимерных материалов литьем под давлением.</li> <li>-навыками оценки эффективного взаимодействия проектируемой литьевой оснастки с литьевыми машинами</li> </ul>	<p>Оценка за устный опрос</p> <p>Оценка за контрольную работу</p> <p>Оценка за курсовую работу</p> <p>Оценка за зачет (семестр <u>8</u>)</p>
<b>Раздел 2. Основы конструирования литьевой оснастки</b>	<p><b>Знает:</b></p> <ul style="list-style-type: none"> <li>-конструкцию и принцип работы оснастки для переработки полимерных материалов литьем под давлением;</li> <li>-порядок подготовки литьевой оснастки к ремонту и ее приемки из ремонта;</li> <li>-основные технологические процессы обработки металлов;</li> <li>-взаимосвязь технических характеристик проектируемой литьевой оснастки с соответствующими характеристиками термо-/реактопластавтоматов;</li> </ul> <p><b>Умеет:</b></p> <ul style="list-style-type: none"> <li>-составлять график профилактического осмотра литьевых форм;</li> <li>- определить возможность установки новой/проектируемой литьевой оснастки на имеющихся термо-/реактопластавтоматах;</li> <li>-определить возможность установки на новом термо-/реактопластавтомате имеющейся/проектируемой литьевой формы;</li> <li>-раскрыть принцип работы литьевых форм по их сборочным чертежам</li> </ul> <p><b>Владеть:</b></p> <ul style="list-style-type: none"> <li>-навыками проверки технического состояния оснастки для переработки полимерных материалов литьем под давлением.</li> <li>-навыками разборки/сборки литьевых форм.</li> <li>-навыками оценки эффективного взаимодействия проектируемой литьевой оснастки с литьевыми машинами</li> </ul>	<p>Оценка за устный опрос</p> <p>Оценка за контрольную работу</p> <p>Оценка за курсовую работу</p> <p>Оценка за зачет (семестр <u>8</u>)</p>

**АННОТАЦИЯ**  
**рабочей программы дисциплины**  
**«Основы конструирования изделий и литьевой оснастки»**

**1. Общая трудоемкость** (з.е./ час): **2 / 72**. Форма промежуточного контроля: зачет и курсовая работа. Дисциплина изучается на 4 курсе в 8 семестре.

**2. Место дисциплины в структуре образовательной программы**

Дисциплина Б1.В.09.ДВ.03.02 – Основы конструирования изделий и прессовой оснастки реализуется в рамках части, формируемой участниками образовательных отношений блока Б1.В Модуль дисциплин профиля Технология и переработка полимеров. Является дисциплиной по выбору.

Для освоения дисциплины необходимы компетенции (или их части), сформированные в рамках изучения дисциплин: Инженерная графика, Прикладная механика, Химия полимеров, Физика полимеров, Теоретические основы переработки полимеров, Технология переработки полимеров, Учебная практика, Технологическая практика, Технология пластмасс (или эластомеров) и параллельно изучаемых дисциплин: Основы проектирования и оборудование предприятий по переработке полимеров, Основные процессы переработки полимеров, Специальные методы переработки полимеров (или Технология резиновых технических изделий)

**3. Цель и задачи изучения дисциплины**

Целью освоения дисциплины является формирование представлений обучающегося о конструировании изделий и прессовой оснастки для их производства

Задачи преподавания дисциплины:

- приобретение студентами знаний сущности основных этапов постановки изделия на производство;
- формирование знаний технико-экономической значимости основных элементов конструкции изделий из полимерных материалов и общего порядка их расчета на прочность и деформируемость;
- закрепление и развитие знаний, умений и навыков, способствующих созданию, освоению и эксплуатации оснастки для переработки полимерных материалов литьем под давлением.

Главной задачей является повышение чувства гордости за выбранный профиль подготовки.

**4. Содержание дисциплины**

**Основы конструирования изделий.** Основные этапы создания и выпуска изделий из полимерных материалов. Технологичность изделия. Классификация изделий из пластмасс. Основные виды изделий из резин. Группы сложности изделий. Основные элементы конструкции изделия. Влияние конструкции изделия на формирование его эксплуатационной надежности. Расчет пластмассовых изделий на прочность и деформируемость. Коэффициент запаса прочности пластмассового изделия. Основные понятия и определения ЕСП. Факторы, определяющие технологическую точность изделий. Выбор полимерного материала для производства конкретного изделия.

**Основы конструирования литьевой оснастки.** Классификация оснастки. Исходные данные для проектирования оснастки. Литьевые формы стационарного и кассетного типов. Система оформляющих деталей литьевых форм и расчет их исполнительных размеров. Вентиляционные каналы. Литниковая система холодно-канальной оснастки. Учет природы перерабатываемого материала. Системы выталкивания изделий. Варианты конструкций возврата выталкивающей системы в исходное положение. Способы перемещения отдельных деталей литьевых форм. Система центрирования литьевых форм. Термостатирование оснастки для ТПА и РПА. Расчет систем термостатирования. Горячеканальная оснастка. Тепловой расчет горячеканальных блоков. Взаимодействие оснастки с литьевой машиной. Гидравлический расчет литьевых форм. Факторы, определяющие гнездность формы. Проектирование (выбор) оснастки под конкретный ТПА (РПА). Материалы для изготовления деталей оснастки. Технологические процессы изготовления деталей оснастки. Способы упрочнения сталей. Приемка оснастки. Крепление оснастки на плитах прессы. Эксплуатация оснастки. Проектирование и расчет оснастки на ЭВМ.

Работы сотрудников НИ РХТУ в области конструирования литьевых изделий из термопластов и примеры модернизации конструкций литьевых форм.

**5. Планируемые результаты обучения по дисциплине, обеспечивающие достижение планируемых результатов освоения образовательной программы**

- ПК-1** Способен осуществлять контроль соблюдения технологических параметров в пределах, утвержденных технологическим регламентом, принимать меры по устранению причин, вызывающих отклонение от норм технологического регламента, обеспечивать подготовку технологического оборудования к проверке и ремонту
- ПК-1.2** Способен проверять техническое состояние, проводить профилактические осмотры и обслуживание оборудования, включая подготовку к ремонтам.
- ПК-1.3** Демонстрирует готовность к освоению нового оборудования и его эксплуатации.
- ПК-1.4.** Способен анализировать техническую документацию, проводить основные инженерные расчеты для подбора оборудования в соответствии с технологическими регламентами и масштабом производства.

**Знать:**

- конструкцию и принцип работы оснастки для переработки полимерных материалов литьем под давлением;
- порядок подготовки литьевой оснастки к ремонту и ее приемки из ремонта;

- основные технологические процессы обработки металлов;
- сущность основных этапов постановки изделия на производство;
- техничко-экономическую значимость основных элементов конструкции изделий из полимерных материалов и общий порядок их расчета на прочность и деформируемость;
- факторы, оказывающие влияние на размерную точность изделий из полимерных материалов;
- сравнительную размерную точность изделий из полимерных материалов и металлов;
- взаимосвязь технических характеристик проектируемой литьевой оснастки с соответствующими характеристиками термо-/реактопластавтоматов;

**Уметь:**

- составлять график профилактического осмотра литьевых форм;
- определить возможность установки новой/проектируемой литьевой оснастки на имеющихся термо-/реактопластавтоматах;
- определить возможность установки на новом термо-/реактопластавтомате имеющейся/проектируемой литьевой формы;
- раскрыть принцип работы литьевых форм по их сборочным чертежам

**Владеть:**

- навыками проверки технического состояния оснастки для переработки полимерных материалов литьем под давлением.
- навыками разборки/сборки литьевых форм.
- навыками оценки эффективного взаимодействия проектируемой литьевой оснастки с литьевыми машинами

**6. Виды учебной работы и их объем**

*Семестр \_8\_*

Вид учебной работы	Объем		в том числе в форме практической подготовки	
	з.е.	акад. ч.	з.е.	акад. ч.
<b>Общая трудоемкость дисциплины</b>	<b>2</b>	<b>72</b>	<b>0,61</b>	<b>22</b>
<b>Контактная работа:</b>	<b>0,83</b>	<b>30</b>	<b>0,61</b>	<b>22</b>
Лекции	0,55	20	0	0
Практические занятия (ПЗ)	0,28	10	0,28	10
<b>Самостоятельная работа:</b>	<b>1,17</b>	<b>42</b>	0,33	12
Проработка лекционного материала	0,28	10	0	0
Подготовка к практическим занятиям	0,56	20	0	0
Выполнение курсовой работы	0,33	12	0,33	12
<b>Форма (ы) контроля:</b>	Зачет , курсовая работа			



**Министерство науки и высшего образования Российской Федерации**

**Новомосковский институт (филиал)  
федерального государственного бюджетного образовательного учреждения  
высшего образования  
«Российский химико-технологический университет  
имени Д.И. Менделеева»  
(Новомосковский институт РХТУ им.Д.И.Менделеева)**



## **РАБОЧАЯ ПРОГРАММА ДИСЦИПЛИНЫ**

**Б1.В.09.ДВ.03.03 «Основы конструирования изделий и экструзионной  
оснастки»**

**Направление подготовки: 18.03.01 Химическая технология**

**Направленность (профиль): Технология и переработка полимеров**

**Квалификация: бакалавр**

**Форма обучения**  
*очная*

## Новомосковск – 2021

### 1. ОБЩИЕ ПОЛОЖЕНИЯ

#### 1.1. Нормативные документы, используемые при разработке основной образовательной программы

Нормативную правовую базу разработки рабочей программы практики составляют:

Федеральный закон от 29.12.2012 N 273-ФЗ (ред. от 02.07.2021) "Об образовании в Российской Федерации"(с изм. и доп., вступ. в силу с 01.09.2021);

Федеральный закон от 31.07.2020 г №304-ФЗ «О внесении изменений в Федеральный закон «Об образовании в Российской Федерации» по вопросам воспитания обучающихся»;

«Порядок организации и осуществления образовательной деятельности по образовательным программам высшего образования — программам бакалавриата, программам специалиста, программам магистратуры», утвержденный приказом Министерства образования и науки РФ от 06.04.2021 г N 245;

Федеральный государственный образовательный стандарт высшего образования (ФГОС ВО) (ФГОС-3++) по направлению подготовки 18.03.01 Химическая технология, утвержденного приказом Министерства образования и науки Российской Федерации от 7 августа 2020 г. № 922 (Зарегистрировано в Минюсте России 19 августа 2020 г. N 59336);

Положение о практической подготовке обучающихся, утвержденное приказом Министерства науки и высшего образования Российской Федерации и Министерства просвещения Российской Федерации от 5 августа 2020 г. N 885/390 (зарегистрирован Министерством юстиции Российской Федерации 11 сентября 2020 г., регистрационный N 59778);

Методические рекомендации по организации образовательного процесса для обучения инвалидов и лиц с ограниченными возможностями здоровья в образовательных организациях высшего образования, в том числе оснащенности образовательного процесса (утверждены заместителем Министра образования и науки РФ А.А. Климовым от 08.04.2014 № АК-44/05вн)

Устав ФГБОУ ВО РХТУ им. Д.И. Менделеева;

Положение о Новомосковском институте (филиале) РХТУ им. Д.И. Менделеева.

Локальные нормативные акты Новомосковского института (филиала) РХТУ им. Д.И. Менделеева.

Положение о порядке организации и осуществления образовательной деятельности по образовательным программам высшего образования - программам бакалавриата, программам специалитета, программам магистратуры в НИ РХТУ им. Д.И. Менделеева, принятым решением Ученого совета НИ РХТУ им. Д.И. Менделеева от 30.10.2019;

Положения об электронной информационно-образовательной среде Новомосковского института (филиала) федерального государственного бюджетного образовательного учреждения высшего образования «Российский химико-технологический университет имени Д.И. Менделеева»

Рабочая программа дисциплины (далее – Программа, РПД) составлена в соответствии с требованиями Федерального государственного образовательного стандарта высшего образования (уровень бакалавриата) по направлению подготовки 18.03.01 Химическая технология, утвержденного приказом Министерства образования и науки Российской Федерации от 7 августа 2020 г. № 922 (Зарегистрировано в Минюсте России 19 августа 2020 г. N 59336) (ФГОС ВО), рекомендациями Учебно-методической комиссии НИ РХТУ им. Д.И. Менделеева и накопленным опытом преподавания дисциплины кафедрой «Химическая технология органических веществ и полимерных материалов» НИРХТУ им. Д.И. Менделеева (далее – Институт).

Контроль успеваемости студентов ведется по принятой в Институте системе.

Рабочая программа дисциплины может быть реализована с применением электронного обучения и дистанционных образовательных технологий полностью или частично.

### 2. ЦЕЛЬ И ЗАДАЧИ ОСВОЕНИЯ УЧЕБНОЙ ДИСЦИПЛИНЫ

Целью освоения дисциплины является формирование представлений обучающегося о конструировании изделий и прессовой оснастки для их производства

Задачи преподавания дисциплины:

- приобретение студентами знаний сущности основных этапов постановки изделия на производство;
  - формирование знаний технико-экономической значимости основных элементов конструкции изделий из полимерных материалов и общего порядка их расчета на прочность и деформируемость;
  - закрепление и развитие знаний, умений и навыков, способствующих созданию, освоению и эксплуатации оснастки для переработки полимерных материалов прямым и литьевым прессованием.
- Главной задачей является повышение чувства гордости за выбранный профиль подготовки.

### 3. МЕСТО ДИСЦИПЛИНЫ В СТРУКТУРЕ ОПОП

Дисциплина Б1.В.09.ДВ.03.03 – Основы конструирования изделий и экструзионной оснастки реализуется в рамках части, формируемой участниками образовательных отношений блока Б1.В Модуль дисциплин профиля Технология и переработка полимеров. Является одной из дисциплин по выбору.

Для освоения дисциплины необходимы компетенции (или их части), сформированные в рамках изучения дисциплин: Инженерная графика, Прикладная механика, Химия полимеров, Физика полимеров, Теоретические основы переработки полимеров, Технология переработки полимеров, Учебная практика, Технологическая практика, Технология пластмасс (или эластомеров) и параллельно изучаемых дисциплин: Основы проектирования и оборудование предприятий по переработке полимеров, Основные процессы переработки полимеров, Специальные методы переработки полимеров (или Технология резиновых технических изделий).

### 4. ТРЕБОВАНИЯ К РЕЗУЛЬТАТАМ ОСВОЕНИЯ ДИСЦИПЛИНЫ

Изучение дисциплины направлено на приобретение следующих **компетенций и индикаторов их достижения**:

#### Профессиональные компетенции и индикаторы их достижения

Задача профессиональной деятельности	Объект или область знания	Код и наименование ПК	Код и наименование индикатора достижения ПК	Основание (профессиональный стандарт, анализ опыта) Обобщенные трудовые функции
<b>Технологический тип задач профессиональной деятельности</b>				
Управление технологическими процессами промышленного производства	Оборудование, технологические процессы промышленные системы получения веществ, материалов. Методы средства диагностики контроля технического состояния технологического оборудования	<b>ПК-1</b> Способен осуществлять контроль соблюдения технологических параметров в пределах, утвержденных технологическим регламентом, принимать меры по устранению причин вызывающих отклонение от норм технологического регламента, обеспечивать подготовку технологического оборудования к проверке и ремонту	<b>ПК-1.2</b> Способен проверять техническое состояние, проводить профилактические осмотры и обслуживание оборудования, включая подготовку к ремонтам. <b>ПК-1.3</b> Демонстрирует готовность к освоению нового оборудования и его эксплуатации. <b>ПК-1.4.</b> Способен анализировать техническую документацию, проводить основные инженерные расчеты для подбора оборудования в соответствии с технологическими регламентами и масштабам производства.	ПС «Специалист по химической переработке нефти и газа», код 19.002 утвержденный приказом Министерств труда и социальной защиты Российской Федерации от 21.11.2014 № 926н (ред. Приказа Минтруд России от 12.12.2016 г № 727н)  Анализ требований к профессиональным компетенциям, предъявляемым к выпускникам на рынке труда

В результате изучения дисциплины студент бакалавриата должен:

#### **Знать:**

- конструкцию и принцип работы оснастки для переработки полимерных материалов экструзией;
- порядок подготовки экструзионной оснастки к ремонту и ее приемки из ремонта;
- основные технологические процессы обработки металлов;
- сущность основных этапов постановки изделия на производство;
- технико-экономическую значимость основных элементов конструкции изделий из полимерных материалов и общий порядок их расчета на прочность и деформируемость;
- факторы, оказывающие влияние на размерную точность изделий из полимерных материалов;
- сравнительную размерную точность изделий из полимерных материалов и металлов;

- взаимосвязь технических характеристик проектируемой экструзионной оснастки с соответствующими характеристиками экструдера;

**Уметь:**

- составлять график профилактического осмотра экструзионной оснастки;
- определить возможность установки новой/проектируемой экструзионной головки на имеющемся экструдере;
- определить возможность установки на новом экструдере имеющейся/проектируемой экструзионной головки;
- раскрыть принцип работы экструзионной оснастки по ее сборочным чертежам;

**Владеть:**

- навыками проверки технического состояния экструзионной оснастки
- навыками разборки/сборки экструзионных головок.
- навыками оценки эффективного взаимодействия проектируемой оснастки с экструдером.

## 5. ОБЪЕМ ДИСЦИПЛИНЫ И ВИДЫ ОБРАЗОВАТЕЛЬНОГО ПРОЦЕССА

Семестр   8  

Вид учебной работы	Объем		в том числе в форме практической подготовки	
	з.е.	акад. ч.	з.е.	акад. ч.
<b>Общая трудоемкость дисциплины</b>	<b>2</b>	<b>72</b>	<b>0,61</b>	<b>22</b>
<b>Контактная работа:</b>	<b>0,83</b>	<b>30</b>	<b>0,61</b>	<b>22</b>
Лекции	0,55	20	0	0
Практические занятия (ПЗ)	0,28	10	0,28	10
<b>Самостоятельная работа:</b>	<b>1,17</b>	<b>42</b>	0,33	12
Проработка лекционного материала	0,28	10	0	0
Подготовка к практическим занятиям	0,56	20	0	0
Выполнение курсовой работы	0,33	12	0,33	12
<b>Форма (ы) контроля:</b>	Зачет , курсовая работа			

## 6. СОДЕРЖАНИЕ ДИСЦИПЛИНЫ

### 6.1. Разделы дисциплины и виды занятий

№ п/п	Раздел дисциплины	ак. часов								
		Всего	в т.ч. в форме практ. подг.	Лекции	в т.ч. в форме практ. подг.	Пра к. зан.	в т.ч. в форме практ. подг.	Лаб. работ ы	в т.ч. в форме практ. подг.	Сам. работа
1.	Раздел 1. Основы конструирования изделий	31	10	10	-	6	6	-	-	15
2.	Раздел 2. Основы конструирования экструзионной оснастки	29	10	10	-	4	4	-	-	15
3.	Курсовая работа	12	12		-			-	-	12
	<b>ИТОГО</b>	<b>72</b>	<b>22</b>	<b>20</b>	<b>-</b>	<b>10</b>	<b>10</b>			<b>42</b>



## 6.2. Содержание разделов дисциплины

№ раздела	Наименование раздела дисциплины	Содержание раздела
1	Основы конструирования изделий	Основные этапы создания и выпуска изделий из полимерных материалов. Технологичность изделия (производственная, эксплуатационная). Классификация изделий из пластмасс. Основные виды изделий из резин. Группы сложности изделий. Основные элементы конструкции изделия. Толщина стенок и дна. Требования к торцам и опорным поверхностям. Накатка, рифления. Радиусы закруглений. Технологически уклоны. Ребра жесткости. Отверстия и углубления. Резьбы. Изделия с арматурой. Влияние конструкции изделия на формирование остаточных напряжений. Расчет пластмассовых изделий на прочность и деформируемость. Коэффициент запаса прочности пластмассового изделия. Основные понятия и определения ЕСДП. Основные понятия и определения системы посадок в рамках ЕСДП. Усадка. Факторы, определяющие усадку и ее колебания. Точность и взаимозаменяемость изделий. Факторы, определяющие технологическую точность изделий. Методы обеспечения заданной точности размеров изделия. Выбор технологического допуска на размеры изделий. Выбор полимерного материала для производства конкретного изделия. Примеры.
2	Основы конструирования экструзионной оснастки	Классификация экструзионных головок и профильных изделий. Общие требования к конструкции головок. Способы крепления головок к корпусу пластикатора. Типовая конструкция головок со сменными фильерами. Общие подходы к конструированию формующих фильер. Эффект Барруса. Огрубление поверхности экструдата. Фильтры головок. Гидравлический расчет головок и решаемые задачи. Плоскощелевые головки треугольного и коллекторного типов. Конструктивные и технологические способы выравнивания потоков расплава в головках. Проверочный расчет головок. Плоскощелевые головки для производства многослойных листов и плоских пленок. Трубные головки. Конструктивные способы ликвидации спаев потоков. Калибрующий инструмент и расчет длины калибратора. Конструкции головок для производства труб большого диаметра. Головки для производства рукавной пленки. Конструктивные способы ликвидации спаев потоков. Конструкции головок для производства многослойной рукавной пленки. Прямоточные угловые головки для получения трубчатых заготовок для последующего раздува. Устройства для гидравлической балансировки каналов. Головки для получения трубчатых заготовок для последующего раздува аккумуляторного типа. Особенность гидравлического расчета. Многоручьевые экструзионные головки для получения трубчатых заготовок с целью их последующего раздува. Равнотолщинность изделий сложной конфигурации и способы регулирования толщины формующей щели. Кабельные головки. Особенность гидравлического расчета. Головки для изделий сложного профиля. Возможные технические решения по упрощению конструкции головок. Особенности конструирования головок для производства разнотолщинных профильных изделий. Прочностной и тепловой расчеты головок. Материалы для изготовления деталей головок. Способы упрочнения сталей. Обычные технологические процессы изготовления деталей головок. Электроэрозионный способ изготовления каналов формующей фильеры. Приемка головок. Эксплуатация головок. Проектирование и расчет экструзионной оснастки на ЭВМ.

## 7. СООТВЕТСТВИЕ СОДЕРЖАНИЯ ТРЕБОВАНИЯМ К РЕЗУЛЬТАТАМ ОСВОЕНИЯ ДИСЦИПЛИНЫ

№	В результате освоения дисциплины студент должен:	Раздел 1	Раздел 2
	Знать		
1	конструкцию и принцип работы оснастки для переработки полимерных материалов экструзией;		+
2	порядок подготовки экструзионной оснастки к ремонту и ее приемки из ремонта;		+
3	основные технологические процессы обработки металлов;		+
4	сущность основных этапов постановки изделия на производство;	+	
5	техничко-экономическую значимость основных элементов конструкции изделий из полимерных материалов и общий порядок их расчета на прочность и деформируемость;	+	
6	факторы, оказывающие влияние на размерную точность изделий из полимерных материалов	+	

7	сравнительную размерную точность изделий из полимерных материалов и металлов;	+	
8	взаимосвязь технических характеристик проектируемой экструзионной оснастки с соответствующими характеристиками экструдера;		+
Уметь:			
1	составлять график профилактического осмотра экструзионной оснастки;		+
2	определить возможность установки новой/проектируемой экструзионной головки на имеющемся экструдере;	+	+
3	-определить возможность установки на новом экструдере имеющейся/проектируемой экструзионной головки;	+	+
4	раскрыть принцип работы экструзионной оснастки по ее сборочным чертежам;	+	+
<b>Владеть:</b>			
1	-навыками проверки технического состояния экструзионной оснастки..		+
2	навыками разборки/сборки экструзионных головок;		+
3	навыками оценки эффективного взаимодействия проектируемой оснастки с экструдером.	+	+

В результате освоения дисциплины студент должен овладеть следующими компетенциями и индикаторами их достижения:

	Код и наименование компетенции	Код и наименование индикатора достижения компетенции	Раздел 1	Раздел 2
1	<b>ПК-1</b> Способен осуществлять контроль соблюдения технологических параметров в пределах, утвержденных технологическим регламентом, принимать меры по устранению причин, вызывающих отклонение от норм технологического регламента, обеспечивать подготовку технологического оборудования к проверке и ремонту	<b>ПК-1.2</b> Способен проверять техническое состояние, проводить профилактические осмотры и обслуживание оборудования, включая подготовку к ремонтам. <b>ПК-1.3</b> Демонстрирует готовность освоению нового оборудования и его эксплуатации. <b>ПК-1.4.</b> Способен анализировать техническую документацию, проводит основные инженерные расчеты для подбора оборудования в соответствии технологическими регламентами масштабом производства	+	+

## 8. ПРАКТИЧЕСКИЕ И ЛАБОРАТОРНЫЕ ЗАНЯТИЯ

### 8.1. Практические занятия

#### Темы практических занятий по дисциплине

№ п/п	№ раздела дисциплины	Тематика практических занятий (семинаров)	Трудоемкость час.
1	1	Основные этапы создания и выпуска изделий из полимерных материалов. Технологичность изделия (производственная, эксплуатационная). Классификация изделий из пластмасс. Основные виды изделий из резин. Группы сложности изделий. Основные элементы конструкции изделия. Толщина стенок и дна. Требования к торцам и опорным поверхностям. Накатка, рифления. Радиусы закруглений.	2
2	1	Технологически уклоны. Ребра жесткости. Отверстия и углубления. Резьбы. Изделия с арматурой. Влияние конструкции изделия на формирование остаточных напряжений. Расчет пластмассовых изделий на прочность и деформируемость. Коэффициент запаса прочности пластмассового изделия. Основные понятия и определения ЕСДП. Основные понятия и определения системы посадок в рамках ЕСДП.	2
3	1	Усадка. Факторы, определяющие усадку и ее колебания. Точность и взаимозаменяемость изделий. Факторы, определяющие технологическую точность изделий. Методы обеспечения заданной точности размеров изделия. Выбор	2

		технологического допуска на размеры изделий. Выбор полимерного материала для производства конкретного изделия. Примеры.	
4	2	Классификация экструзионных головок и профильных изделий. Общие требования к конструкции головок. Типовая конструкция головок со сменными фильерами. Общие подходы к конструированию формующих фильер. Эффект Барруса. Огрубление поверхности экструдата. Фильтры головок. Гидравлический расчет головок и решаемые задачи. Плоскощелевые головки треугольного и коллекторного типов. Конструктивные и технологические способы выравнивания потоков расплава в головках. Плоскощелевые головки для производства многослойных листов и плоских пленок. Трубные головки. Калибрующий инструмент. Головки для производства рукавной пленки.	2
5	2	Прямочные угловые головки для получения трубчатых заготовок для последующего раздува. Особенности гидравлического расчета. Многоручьевые экструзионные головки для получения трубчатых заготовок с целью их последующего раздува. Равнотолщинность изделий сложной конфигурации и способы регулирования толщины формующей щели. Кабельные головки. Головки для изделий сложного профиля. Возможные технические решения по упрощению конструкции головок. Особенности конструирования головок для производства разнотолщинных профильных изделий. Прочностной и тепловой расчеты головок. Материалы для изготовления деталей головок. Способы упрочнения сталей. Обычные технологические процессы изготовления деталей головок. Электроэрозионный способ изготовления каналов формующей фильеры. Приемка головок. Эксплуатация головок. Проектирование и расчет экструзионной оснастки на ЭВМ.	2
	Итого		10

## 8.2. Курсовые работы

Самостоятельная работа	Тематика курсовых работ
Курсовая работа	Основы конструирования оснастки для производства изделия «Z-профиль» (для упаковки дисков DVD, разработка НИ РХТУ)
Курсовая работа	Основы конструирования оснастки для производства изделия «L-профиль» (разработка НИ РХТУ)
Курсовая работа	Основы конструирования оснастки для производства изделия «Лента» (разработка НИ РХТУ)
Курсовая работа	Основы конструирования оснастки для производства изделия «Штапик 6x8» (разработка НИ РХТУ)
Курсовая работа	Основы конструирования оснастки для производства изделия «СИ-2» (разработка НИ РХТУ)
Курсовая работа	Основы конструирования оснастки для производства изделия «X» (по результатам технологической практики и тематики выполняемого курсового проекта)
Курсовая работа включает раздел по основам конструирования изделий (по их расчету)	

## 9. САМОСТОЯТЕЛЬНАЯ РАБОТА

Самостоятельная работа проводится с целью освоения знаний и умений по дисциплине и предусматривает:

- ознакомление и проработку рекомендованной литературы, работу с электронно-библиотечными системами

- подготовку к устным опросам, контрольным работам по материалу лекционного курса, подготовку к лабораторным работам.

- посещение отраслевых выставок и семинаров;

- участие в семинарах, конференциях, проводимых в Институте по тематике дисциплины;

- подготовку курсовой работы и подготовку к сдаче зачета (7\_ семестр) по дисциплине.

Планирование времени на самостоятельную работу, необходимого на изучение дисциплины, студентам надо осуществлять на весь период изучения, предусматривая при этом регулярное повторение

пройденного материала. Материал, законспектированный на лекциях, необходимо регулярно дополнять сведениями из литературных источников, представленных в рабочей программе. При работе с указанными источниками рекомендуется составлять краткий конспект материала, с обязательным фиксированием библиографических данных источника.

## **10. ОЦЕНОЧНЫЕ МАТЕРИАЛЫ**

Оценочные материалы представлены в виде отдельного документа – Фонда оценочных средств, являющегося неотъемлемой частью рабочей программы дисциплины.

## **11. МЕТОДИЧЕСКИЕ УКАЗАНИЯ ПО ОСВОЕНИЮ ДИСЦИПЛИНЫ**

Организация образовательного процесса регламентируется учебным планом и расписанием учебных занятий. Язык обучения (преподавания) — русский. Для всех видов аудиторных занятий «час» устанавливается продолжительностью 45 минут. Зачетная единица составляет 27 астрономических часов или 36 академических час. Через каждые 45 мин контактной работы делается перерыв продолжительностью 5 мин, а после двух час контактной работы делается перерыв продолжительностью 10 мин.

Сетевая форма реализации программы дисциплины не используется.

Обучающийся имеет право на зачет результатов обучения по дисциплине, если она освоена им при получении среднего профессионального образования и (или) высшего образования, а также дополнительного образования (при наличии) (далее - зачет результатов обучения). Зачтенные результаты обучения учитываются в качестве результатов промежуточной аттестации в установленном в Институте порядке.

Сетевая форма реализации программы дисциплины не используется.

### **11.1. Образовательные технологии**

Образовательный процесс при освоении дисциплины основывается на использовании традиционных, инновационных и информационных образовательных технологий. Возможна реализация ОПОП с применением электронного обучения и дистанционных образовательных технологий. Традиционные образовательные технологии представлены лекциями и семинарскими (практическими) занятиями. Инновационные образовательные технологии используются в виде применения активных и интерактивных форм проведения занятий. Информационные образовательные технологии реализуются путем активизации самостоятельной работы студентов в информационной образовательной среде. При проведении учебных занятий обеспечивается развитие у обучающихся навыков командной работы, межличностной коммуникации, принятия решений, лидерских качеств (включая проведение интерактивных лекций, групповых дискуссий, анализ ситуаций и имитационных моделей, преподавание дисциплин (модулей) в форме курсов, составленных на основе результатов научных исследований, проводимых организацией, в том числе с учетом региональных особенностей профессиональной деятельности выпускников и потребностей работодателей).

### **11.2. Лекции**

Лекционный курс предполагает систематизированное изложение основных вопросов содержания дисциплины.

На первой лекции лектор обязан предупредить студентов, применительно к какому базовому учебнику (учебникам, учебным пособиям) будет прочитан курс.

Лекционный курс обеспечивает более глубокое понимание учебных вопросов при значительно меньшей затрате времени, чем это требуется среднестатистическому студенту на самостоятельное изучение материала.

### **11.3. Занятия семинарского типа**

Семинарские (практические) занятия представляют собой детализацию лекционного теоретического материала, направлены на отработку навыков, проводятся в целях закрепления курса и охватывают все основные разделы дисциплины.

Основной формой проведения семинаров и практических занятий является обсуждение наиболее проблемных и сложных вопросов по отдельным темам, а также решение задач и разбор примеров и ситуаций при контактной работе. В обязанности преподавателя входят: оказание методической помощи и консультирование студентов по соответствующим темам курса, ответы на вопросы, управление процессом решения задач.

Активность на практических занятиях оценивается по следующим критериям:

- ответы на вопросы, предлагаемые преподавателем;
- участие в дискуссиях;
- выполнение заданий;

Доклады и оппонирование докладов проверяют степень владения теоретическим материалом, а также корректность и строгость рассуждений.

Оценивание практических заданий входит в оценку.

## 11.5. Самостоятельная работа студента

Для успешного усвоения дисциплины необходимо вести активную самостоятельную работу. При самостоятельной проработке курса обучающиеся должны:

- изучить рекомендованную основную и дополнительную литературу, составлять тезисы, аннотации и конспекты наиболее важных моментов;
- самостоятельно выполнить курсовую работы;
- использовать для самопроверки материала оценочные средства.

При этом учитываются следующие критерии:

- правильность выполнения курсовой работы;
- аккуратность в оформлении работы;
- использование специальной литературы.

## 11.6 Методические рекомендации для преподавателей

### Основные принципы обучения

1. Цель обучения – развить мышление, выработать мировоззрение; познакомить с идеями и методами науки; научить применять принципы и законы для решения простых и нестандартных задач в области технологии пластмасс.

2. Обучение должно органически сочетаться с воспитанием. Нужно развивать в студентах волевые качества и трудолюбие. Ненавязчиво, к месту прививать элементы культуры поведения. В частности, преподаватель должен личным примером воспитывать в студентах пунктуальность и уважение к чужому времени. Недопустимо преподавание односеместровой учебной дисциплины превращать в многосеместровое. Возникшая академическая задолженность должна быть ликвидирована в период следующего семестра до начала зачетной недели.

3. Обучение должно быть не пассивным (сообщим студентам некоторый объем информации, расскажем, как решаются те или иные задачи), а активным. Нужно строить обучение так, чтобы в овладении материалом основную роль играла память логическая, а не формальная. Запоминание должно достигаться через глубокое понимание.

4. Одно из важнейших условий успешного обучения – умение организовать работу студентов.

5. Отношение преподавателя к студентам должно носить характер доброжелательной требовательности. Для стимулирования работы студентов нужно использовать поощрение, одобрение, похвалу, но не порицание (порицание может применяться лишь как исключение). Преподаватель должен быть для студентов доступным.

6. Необходим регулярный контроль работы студентов. Правильно поставленный, он помогает им организовать систематические занятия, а преподавателю достичь высоких результатов в обучении.

7. Важнейшей задачей преподавателей, ведущих занятия по дисциплине, является выработка у студентов осознания необходимости и полезности знания дисциплины как теоретической и практической основы для изучения профильных дисциплин.

8. С целью более эффективного усвоения студентами материала данной дисциплины рекомендуется при проведении лекционных, практических и лабораторных занятий использовать современные технические средства обучения, а именно презентации лекций, наглядные пособия в виде схем приборов, деталей и конструкций приборов, компьютерное тестирование.

9. Для более глубокого изучения предмета и подготовки ряда вопросов (тем) для самостоятельного изучения по разделам дисциплины преподаватель предоставляет студентам необходимую информацию о использовании учебно-методического обеспечения: учебниках, учебных пособиях, сборниках примеров и задач и описание лабораторных работ, наличии Интернет-ресурсов.

При текущем контроле рекомендуется использовать компьютерное или бланковое тестирование, контрольные коллоквиумы или контрольные работы.

Контрольное (итоговое) тестирование включает в себя задания по всем темам раздела рабочей программы дисциплины.

10. Цель лекции – формирование у студентов ориентировочной основы для последующего усвоения материала методом самостоятельной работы. Содержание лекции должно отвечать следующим дидактическим требованиям:

- 1 изложение материала от простого к сложному, от известного к неизвестному;
- 2 логичность, четкость и ясность в изложении материала;
- 3 возможность проблемного изложения, дискуссии, диалога с целью активизации деятельности студентов;
- 4 опора смысловой части лекции на подлинные факты, события, явления, статистические данные;
- 5 тесная связь теоретических положений и выводов с практикой и будущей профессиональной деятельностью студентов.

Преподаватель, читающий лекционные курсы, должен знать существующие в педагогической

практике варианты лекций, их дидактические и воспитывающие возможности, а также их место в структуре процесса обучения.

11. При проведении аттестации студентов важно всегда помнить, что систематичность, объективность, аргументированность – главные принципы, на которых основаны контроль и оценка знаний студентов. Знание критериев оценки знаний обязательно для преподавателя и студента.

## **11.8. Методические указания для студентов**

### **По подготовке к лекционным занятиям**

Изучение дисциплины требует систематического и последовательного накопления теоретических знаний, следовательно, пропуски отдельных тем не позволяют глубоко освоить предмет. Студентам необходимо:

1. перед каждой лекцией просматривать рабочую программу дисциплины;
2. перед следующей лекцией необходимо просмотреть по конспекту материал предыдущей.

При затруднениях в восприятии материала следует обратиться к основным литературным источникам. Если разобраться в материале не удалось, необходимо обратиться к лектору или к преподавателю на практических занятиях. Не оставляйте «белых пятен» в освоении материала!

### **По самостоятельному выполнению курсовой работы**

Усвоение материала дисциплины во многом зависит от осмысленного выполнения домашнего задания.

При решении задач целесообразно руководствоваться следующими правилами.

1. Прежде всего, нужно хорошо вникнуть в условие задачи, записать кратко ее условие.
2. Если позволяет характер задачи, обязательно сделайте рисунок, поясняющий ее сущность.
3. За редкими исключениями, каждая задача должна быть сначала решена в общем виде (т. е. в буквенных обозначениях, а не в числах), причем искомая величина должна быть выражена через заданные величины.
4. Получив решение в общем виде, нужно проверить, правильную ли оно имеет размерность.
5. При подстановке в уравнение числовых значений обозначенных величин, обратите внимание на то, чтобы все эти значения были в одной и той же системе единиц. Чтобы облегчить определение порядка вычисляемой величины, полезно представить исходные величины в виде чисел, близких к единице, умноженных на 10 в соответствующей степени (например, вместо  $24700$  подставить  $2,47 \cdot 10^4$ , вместо  $0,00086$  — число  $0,86 \cdot 10^{-3}$ ).
6. Получив числовой ответ, нужно оценить его правдоподобность. Такая оценка может в ряде случаев обнаружить ошибочность полученного результата.

Например, расчетная величина вязкости расплава полимера не может быть больше его наибольшей ньютоновской вязкости и т. п.

Решение задач принесет наибольшую пользу только в том случае, если обучающийся решает задачи самостоятельно. Решить задачу без помощи, без подсказки часто бывает нелегко и не всегда удается. Но даже не увенчавшиеся успехом попытки найти решение, если они предпринимались достаточно настойчиво, приносят ощутимую пользу, так как развивают мышление и укрепляют волю. Решение задач ни в коем случае не следует откладывать на последний вечер перед занятиями, как, к сожалению, нередко поступают студенты. В этом случае более сложные и притом наиболее содержательные и полезные задачи заведомо не могут быть решены. В рекомендуемых учебниках и сборниках задач, в разделе, в котором помещены задачи для решения, имеются примеры (рассмотренные задачи). Поэтому толчком к решению данной задачи может послужить ознакомление с несколькими решенными задачами.

### **По работе с литературой**

В рабочей программе дисциплины представлен список основной и дополнительной литературы – это учебники, учебно-методические пособия или указания. Дополнительная литература – учебники, монографии, сборники научных трудов, журнальные и газетные статьи, различные справочники, энциклопедии, Интернет-ресурсы.

Любая форма самостоятельной работы студента (подготовка к семинарскому занятию, докладу и т.п.) начинается с изучения соответствующей литературы как в библиотеке / электронно-библиотечной системе, так и дома. Изучение указанных источников расширяет границы понимания предмета дисциплины.

При работе с литературой выделяются следующие виды записей. Конспект – краткая схематическая запись основного содержания научной работы. Целью является не переписывание произведения, а выявление его логики, системы доказательств, основных выводов. Хороший конспект должен сочетать полноту изложения с краткостью. Цитата – точное воспроизведение текста. Заключается в кавычки. Точно указывается страница источника. Тезисы – концентрированное изложение основных положений прочитанного материала. Аннотация – очень краткое изложение содержания прочитанной работы. Резюме – наиболее общие выводы и положения работы, ее концептуальные итоги.

## 11.9. Особенности организации образовательного процесса для инвалидов и лиц с ограниченными возможностями здоровья

Профессорско-преподавательский состав знакомится с психолого-физиологическими особенностями обучающихся инвалидов и лиц с ограниченными возможностями здоровья, индивидуальными программами реабилитации инвалидов (при наличии). При необходимости осуществляется дополнительная поддержка преподавания психологами, социальными работниками, прошедшими подготовку ассистентами.

Предполагается использовать социально-активные и рефлексивные методы обучения, технологии социокультурной реабилитации с целью оказания помощи в установлении полноценных межличностных отношений с другими студентами, создании комфортного психологического климата в студенческой группе. Подбор и разработка учебных материалов производятся с учетом предоставления материала в различных формах: аудиальной, визуальной, с использованием специальных технических средств и информационных систем.

Освоение дисциплины лицами с ОВЗ осуществляется с использованием средств обучения общего и специального назначения (персонального и коллективного использования).

Для студентов с ОВЗ предусматривается доступная форма предоставления заданий оценочных средств, а именно:

- в печатной или электронной форме (для лиц с нарушениями опорно-двигательного аппарата);
  - в печатной форме или электронной форме с увеличенным шрифтом и контрастностью (для лиц с нарушениями слуха, речи, зрения);
  - методом чтения ассистентом задания вслух (для лиц с нарушениями зрения).
- Лабораторные работы выполняются методом вычислительного эксперимента.

Студентам с инвалидностью увеличивается время на подготовку ответов на контрольные вопросы. Для таких студентов предусматривается доступная форма предоставления ответов на задания, а именно:

- письменно на бумаге или набором ответов на компьютере (для лиц с нарушениями слуха, речи);
- выбором ответа из возможных вариантов при тестировании с использованием услуг ассистента (для лиц с нарушениями опорно-двигательного аппарата);
- устно (для лиц с нарушениями зрения, опорно-двигательного аппарата).

При необходимости для обучающихся с инвалидностью процедура оценивания результатов обучения может проводиться в несколько этапов.

## 12. УЧЕБНО-МЕТОДИЧЕСКОЕ И ИНФОРМАЦИОННОЕ ОБЕСПЕЧЕНИЕ ДИСЦИПЛИНЫ

Информационную поддержку освоения дисциплины осуществляет библиотека Института, которая обеспечивает обучающихся основной учебной, учебно-методической и научной литературой, необходимой для организации образовательного процесса по дисциплине. Общий объем многоотраслевого фонда на 01.03.2021 г составляет более 405 000 экз.

Библиотека располагает учебной, учебно-методической и научно-технической литературой в форме печатных и электронных изданий, а также включает официальные, справочно-библиографические, специализированные отечественные и зарубежные периодические и информационные издания. Библиотека обеспечивает доступ к профессиональным базам данных, информационным, справочным и поисковым системам.

Каждый обучающийся обеспечен свободным доступом из любой точки, в которой имеется доступ к сети Интернет и к электронно-библиотечной системе (ЭБС) Института и Университета, которая содержит различные издания по основным изучаемым дисциплинам и сформирована по согласованию с правообладателями учебной и учебно-методической литературы.

Полный перечень электронных информационных ресурсов, используемых в процессе обучения, представлен в основной образовательной программе.

### а) основная литература

Основная литература	Режим доступа	Обеспеченность
Басов Н.И., Брагинский В.А., Казанков Ю.В. Расчет и конструирование формирующего инструмента для изготовления изделий из полимерных материалов. – М.: Химия, 1991. – 352 с.	Библиотека НИ РХТУ	Да
Производство изделий из полимерных материалов: Учебное пособие для вузов / Крыжановский В.К., Кербер М.Л., Бурлов В.В., Паняматченко А.Д. – Под ред. Крыжановского В.К. – СПб.: Профессия, 2008. – 464 с.	Библиотека НИ РХТУ	Да

## б) дополнительная литература

Дополнительная литература	Режим доступа	Обеспеченность
Крыжановский, В.К. Пластмассовые детали технических устройств (выбор материала, конструирование, расчет) [Электронный ресурс] : учеб. пособие / В.К. Крыжановский, В.В. Бурлов. — Электрон. дан. — Санкт-Петербург : НОТ, 2013. — 456 с.	ЭБС «Лань» Режим доступа: <a href="https://e.lanbook.com/book/35863">https://e.lanbook.com/book/35863</a>	Да
. Основы технологии переработки пластмасс: Учебник для вузов / С.В. Власов, Л.Б. Кандырин, В.Н. Кулезнев, А.В. Марков, И.Д. Симонов-Емельянов, П.В. Суриков, О.Б. Ушакова. – Под ред. В.Н. Кулезнёва и В.К. Гусева. – М.: Химия, 2004. – 600 с	Библиотека НИ РХТУ	Да
Шембель А.С., Антипина О.М. Сборник задач и проблемных ситуаций по технологии переработки пластмасс. – Л.: Химия, 1990. – 272 с.	Библиотека НИ РХТУ	Да
Швецов Г.А., Алимова Д.У., Барышникова М.Д. Технология переработки пластических масс. – М.: Химия, 1988. – 512 с.	Библиотека НИ РХТУ	Да
Терминология Единой Системы Конструкторской Документации: Справочник / С.С. Борушек и др. – М.: Стандарты, 1990. – 96 с.	Библиотека НИ РХТУ	Да

## 12.2. Рекомендуемые источники научно-технической информации

Раздаточный иллюстративный материал к лекциям

Презентации к лекциям

Методические рекомендации по выполнению лабораторных работ.

## 12.3. Информационные и информационно-образовательные ресурсы

При освоении дисциплины студенты должны использовать информационные и информационно-образовательные ресурсы следующих порталов и сайтов:

1. Информационно-коммуникационные технологии в образовании. Система федеральных образовательных порталов [Электронный ресурс] – Режим доступа: <http://www.ict.edu.ru/> .(дата обращения: 21.06.2021).
2. Информационная система «Единое окно доступа к образовательным ресурсам» [Электронный ресурс] – Режим доступа:<http://window.edu.ru/> . (дата обращения: 21.06.2021).
3. Библиотека Новомосковского института (филиала) Российского химико-технологического университета им. Д.И. Менделеева. URL: [http://irbis.nirhtu.ru/ISAPI/irbis64r\\_opak72/cgiirbis\\_64.dll?C21COM=F&I21DBN=IBIS&P21DBN=IBIS](http://irbis.nirhtu.ru/ISAPI/irbis64r_opak72/cgiirbis_64.dll?C21COM=F&I21DBN=IBIS&P21DBN=IBIS) (дата обращения: 21.06.2021).
4. Электронный фонд правовой и нормативно-технической документации [Электронный ресурс] – Режим доступа: <http://docs.cntd.ru/>. (дата обращения: 21.06.2021).

При реализации образовательного процесса используются следующие средства обеспечения освоения практики:

- ЭБС «Лань», договор № 33.03-Р-3.1-3824/2021 от 26.09.2021г. ИКЗ : 21 1 7707072637 770701001 0020 000 0000 244 . Договор № 33.03-Р-3.1-3825/2021 от 26.09.2021г.

ИКЗ : 21 1 7707072637 770701001 0020 000 0000 244Срок действия с 26.09.2021г. по 25.09.2022г.

- ЭБС "ЮРАЙТ" - Договор № 33.03-Р-2.0-3196/2021 на оказание услуг по предоставлению доступа к образовательной платформе ИКЗ 21 1 7707072637 770701001 0014 001 5814 244 от 16.03.2021 г., срок действия с 16.03.2021 по 15.03.2022 г.

- информационно-методические материалы: учебные и методические пособия в печатном и электронном виде; справочные материалы в печатном и электронном виде, альбомы и рекламные проспекты с основными видами и характеристиками полимерных материалов, кафедральная библиотека электронных изданий.

## 13. МАТЕРИАЛЬНО-ТЕХНИЧЕСКОЕ ОБЕСПЕЧЕНИЕ ДИСЦИПЛИНЫ

В соответствии с учебным планом занятия по дисциплине «*Основы конструирования изделий и*



*экструзионной оснастки»* проводятся в форме аудиторных, лабораторных занятий и самостоятельной работы обучающегося.

Учебные аудитории для проведения занятий лекционного типа, занятий семинарского типа, групповых и индивидуальных консультаций, текущего контроля и промежуточной аттестации, а также помещения для самостоятельной работы обучающихся, оснащенные компьютерной техникой с возможностью подключения к сети «Интернет» и обеспеченные доступом в электронную информационно-образовательную среду Института, помещения для хранения и профилактического обслуживания учебного оборудования

Наименование специальных помещений и помещений для самостоятельной работы	Оснащенность специальных помещений и помещений для самостоятельной работы	Приспособленность помещений для использования инвалидами и лицами с ограниченными возможностями здоровья
Лекционная аудитория № 183	Учебные столы, стулья, доска, мел Переносная презентационная техника (постоянное хранение в ауд. 183)	приспособлено*
Аудитория для проведения занятий семинарского типа № 183	Учебные столы, стулья, доска, мел Переносная презентационная техника	приспособлено*
Аудитория для текущего контроля и промежуточной аттестации № 183	Учебные столы, стулья, доска, мел Переносная презентационная техника	приспособлено*
Аудитория для групповых и индивидуальных консультаций обучающихся № 183	Учебные столы, стулья, доска, мел Переносная презентационная техника	приспособлено*
Учебная лаборатория № 183	Учебные столы, стулья, доска, мел Презентационная техника. Приборы: прибор ИИРТ-М (показатель текучести расплава термопластов), прибор ПТБ-1-2Ж (теплостойкость по Вика в жидкой среде), компьютеризированный аппарат для испытания на прочность (компьютеризированная разрывная машина ZE-400, аппарат для испытания на прочность (растяжение, изгиб, сжатие)- машина РИМ-100, прибор для измерения твердости резины (твердомер по Шор А,) термошкаф, весы электронные ЕК-610	приспособлено*
Лаборатория «Реология»	Дериватограф системы Паулик-Паулик-Эрдей фирмы «МОМ», прибор для изучения реологических свойств реактопластов "Полимер-Р-1" Оборудование: экструзионная линия для производства профильно-погонажных изделий на базе экструдера Schwabentap (экструдер, ванна, тянущее устройство, каландр) термопластавтомат ДХ-3224, лабораторная мельница (валцы лабораторные), дробилка гранул (дробилка ИПР-150), штангенциркуль. Технологическая оснастка: экструзионные головки для производства профильно-погонажных изделий, формы для производства изделий из термопластов литьем под давлением (в т.ч. Стандартные Брусок-Лопатка).	приспособлено*
Аудитория для самостоятельной работы студентов Компьютерный класс (ауд. 350-а)	Учебная мебель. Мультимедийное оборудование, экран для проектора Dapen Diplomat; компьютеры - 10 шт. ПК Dell Optiplex 755 (монитор 17"), системный блок, клавиатура, мышь; компьютер преподавателя - 1 шт. Realm MB ASUS AM2 WS Protess/ Athlon 64*2 6000 + / 4 Gb; проектор - Hitachi CP - X 327 разрешение 1024*768; МФУ (принтер - копир - сканер) FS - 1035 MFP/ DP/.	приспособлено*
Помещение для хранения и профилактического обслуживания учебного оборудования	Учебные столы, шкафы, стулья, доска Средства (приборы, стенды), необходимые для проведения профилактического обслуживания учебного оборудования	

\* Для инвалидов и лиц с ограниченными возможностями здоровья есть возможность проводить лекционные занятия, практические занятия на 1-ом этаже учебного корпуса. Возле входных дверей в учебные корпуса установлен звонок в дежурную сотруднику. Предусмотрены широкие дверные проемы. Имеются специализированные кабинеты для самостоятельной и индивидуальной работы, оснащенные ПК.

### **13.1. Компьютеры, информационно-телекоммуникационные сети, аппаратно-программные и аудиовизуальные средства:**

Ноутбук Acer Extensa 4230 Intel Celeron 2.2ГГц, с оперативной памятью 2 Гбайта, жестким диском 160 Gb с возможностью просмотра видеоматериалов и презентаций, с неограниченным доступом в Интернет, к ЭБС, электронным образовательным и информационным ресурсам, базе данных электронного каталога Института, системе управления учебными курсами Moodle, учебно-методическим материалам.

Проектор Acer P 5270, экран на треноге DA-line

## 13.2. Программное обеспечение

### Перечень лицензионного программного обеспечения. Реквизиты подтверждающего документа

1 Операционная система MS Windows 7, бессрочная лицензия в рамках подписки Azure Dev Tools for Teaching (бывший Microsoft Imagine Premium(бывший DreamSpark – [TheNovomoskovsk university \(the branch\) - EMDEPT - DreamSparkPremium](http://e5.onthehub.com/WebStore/Welcome.aspx?vstro=8&ws=9f5a10ad-c98b-e011-969d-0030487d8897) <http://e5.onthehub.com/WebStore/Welcome.aspx?vstro=8&ws=9f5a10ad-c98b-e011-969d-0030487d8897>). Номер учетной записи e5: 100039214

2 MSWord, MSExcel, MSPowerPoint из пакета MSOffice 365 A1 распространяется под лицензией в рамках подписки Azure Dev Tools for Teaching (бывший Microsoft Imagine Premium(бывший DreamSpark – [TheNovomoskovsk university \(the branch\) - EMDEPT - DreamSparkPremium](http://e5.onthehub.com/WebStore/Welcome.aspx?vstro=8&ws=9f5a10ad-c98b-e011-969d-0030487d8897) <http://e5.onthehub.com/WebStore/Welcome.aspx?vstro=8&ws=9f5a10ad-c98b-e011-969d-0030487d8897>). Номер учетной записи e5: 100039214().

3. Архиватор 7zip (распространяется под лицензией GNULGPLlicense)

4. AdobeAcrobatReader - ПО [Acrobat Reader DC](https://acrobat.adobe.com/ru/ru/acrobat/pdf-reader/volume-distribution.html) и мобильное приложение AcrobatReader являются бесплатными и доступны для корпоративного распространения (<https://acrobat.adobe.com/ru/ru/acrobat/pdf-reader/volume-distribution.html>).

5. Браузер MozillaFireFox (распространяется под лицензией MozillaPublicLicense 2.0 (MPL))

## 14. ТРЕБОВАНИЯ К ОЦЕНКЕ КАЧЕСТВА ОСВОЕНИЯ ДИСЦИПЛИНЫ

Наименование разделов	Основные показатели оценки	Формы и методы контроля и оценки
<b>Раздел 1. Основы конструирования изделий</b>	<p><b>Знает:</b></p> <ul style="list-style-type: none"> <li>-сущность основных этапов постановки изделия на производство;</li> <li>-техничко-экономическую значимость основных элементов конструкции изделий из полимерных материалов и общий порядок их расчета на прочность и деформируемость;</li> <li>-факторы, оказывающие влияние на размерную точность изделий из полимерных материалов;</li> <li>-сравнительную размерную точность изделий из полимерных материалов и металлов;</li> </ul> <p><b>Уметь:</b></p> <ul style="list-style-type: none"> <li>- определить возможность установки новой/проектируемой экструзионной головки на имеющемся экструдере;</li> <li>-определить возможность установки на новом экструдере имеющейся/проектируемой экструзионной головки;</li> <li>- раскрыть принцип работы экструзионной оснастки по ее сборочным чертежам;</li> </ul> <p><b>Владеть:</b></p> <ul style="list-style-type: none"> <li>-навыками оценки эффективного взаимодействия проектируемой оснастки с экструдером</li> </ul>	<p>Оценка за устный опрос</p> <p>Оценка за курсовую работу</p> <p>Оценка за зачет (семестр _8_)</p>

<p><b>Раздел 2. Основы конструирования литевой оснастки</b></p>	<p><b>Знает:</b>  --конструкцию и принцип работы оснастки для переработки полимерных материалов литьем под давлением;  --порядок подготовки литевой оснастки к ремонту и ее приемки из ремонта;  --основные технологические процессы обработки металлов;  --взаимосвязь технических характеристик проектируемой экструзионной оснастки с соответствующими характеристиками экструдера;</p> <p><b>Умеет:</b>  - составлять график профилактического осмотра экструзионной оснастки;  --определить возможность установки новой/проектируемой экструзионной головки на имеющемся экструдере;  --определить возможность установки на новом экструдере имеющейся/проектируемой экструзионной головки;  - раскрыть принцип работы экструзионной оснастки по ее сборочным чертежам;</p> <p><b>Владет:</b>  --навыками проверки технического состояния экструзионной оснастки  --навыками разборки/сборки экструзионных головок.  - навыками оценки эффективного взаимодействия проектируемой оснастки с экструдером.</p>	<p>Оценка за устный опрос</p> <p>Оценка за курсовую работу</p> <p>Оценка за зачет (семестр <u>8</u>)</p>
---	---	--

**АННОТАЦИЯ**  
**рабочей программы дисциплины**  
**«Основы конструирования изделий и экструзионной оснастки»**

**1. Общая трудоемкость** (з.е./ час): **2 / 72**. Форма промежуточного контроля: зачет и курсовая работа. Дисциплина изучается на 4 курсе в 8 семестре.

**2. Место дисциплины в структуре образовательной программы**

Дисциплина Б1.В.09.ДВ.03.02 – Основы конструирования изделий и прессовой оснастки реализуется в рамках части, формируемой участниками образовательных отношений блока Б1.В Модуль дисциплин профиля Технология и переработка полимеров. Является одной из дисциплин по выбору.

Для освоения дисциплины необходимы компетенции (или их части), сформированные в рамках изучения дисциплин: Инженерная графика, Прикладная механика, Химия полимеров, Физика полимеров, Теоретические основы переработки полимеров, Технология переработки полимеров, Учебная практика, Технологическая практика, Технология пластмасс (или эластомеров) и параллельно изучаемых дисциплин: Основы проектирования и оборудование предприятий по переработке полимеров, Основные процессы переработки полимеров, Специальные методы переработки полимеров (или Технология резиновых технических изделий)

**3. Цель и задачи изучения дисциплины**

Целью освоения дисциплины является формирование представлений обучающегося о конструировании изделий и прессовой оснастки для их производства

Задачи преподавания дисциплины:

- приобретение студентами знаний сущности основных этапов постановки изделия на производство;
- формирование знаний технико-экономической значимости основных элементов конструкции изделий из полимерных материалов и общего порядка их расчета на прочность и деформируемость;
- закрепление и развитие знаний, умений и навыков, способствующих созданию, освоению и эксплуатации оснастки для переработки полимерных материалов литьем под давлением.

Главной задачей является повышение чувства гордости за выбранный профиль подготовки.

**4. Содержание дисциплины**

**Раздел 1. Основы конструирования изделий.** Основные этапы создания и выпуска изделий из полимерных материалов. Технологичность изделия. Классификация изделий из пластмасс. Основные виды изделий из резин. Группы сложности изделий. Основные элементы конструкции изделия. Влияние конструкции изделия на формирование его эксплуатационной надежности. Расчет пластмассовых изделий на прочность и деформируемость. Коэффициент запаса прочности пластмассового изделия. Основные понятия и определения ЕСДП. Факторы, определяющие технологическую точность изделий. Выбор полимерного материала для производства конкретного изделия.

**Раздел 2. Основы конструирования экструзионной оснастки.** Классификация экструзионной оснастки и профильных изделий. Общие требования к конструкции головок. Способы крепления головок к корпусу пластикатора. Типовая конструкция головки со сменными фильерами. Общие подходы к конструированию формующих фильер. Фильтры головок. Гидравлический расчет головок и решаемые задачи. Плоскощелевые головки и их проверочный расчет. Плоскощелевые головки для производства многослойных листов и плоских пленок. Трубные головки. Калибрующий инструмент и расчет длины калибратора. Конструкции головок для производства труб большого диаметра. Головки для производства однослойной и многослойной рукавной пленки. Одноручьевые и многоручьевые головки для получения трубчатых заготовок с целью их последующего раздува. Проверочный расчет. Равнотолщинность раздувных изделий сложной конфигурации и способы ее достижения. Кабельные головки и особенность их гидравлического расчета. Головки для изделий сложного профиля и возможные технические решения по упрощению их конструкции. Особенности конструирования головок для производства разнотолщинных профильных изделий. Прочностной и тепловой расчеты головок. Материалы для изготовления деталей головок. Способы упрочнения сталей. Обычные технологические процессы изготовления деталей головок. Электроэрозионный способ изготовления каналов формующей фильеры. Приемка головок. Эксплуатация головок. Проектирование и расчет экструзионной оснастки на ЭВМ. Работы сотрудников НИ РХТУ в области конструирования экструзионной оснастки.

**5. Планируемые результаты обучения по дисциплине, обеспечивающие достижение планируемых результатов освоения образовательной программы**

**ПК-1** Способен осуществлять контроль соблюдения технологических параметров в пределах, утвержденных технологическим регламентом, принимать меры по устранению причин, вызывающих отклонение от норм технологического регламента, обеспечивать подготовку технологического оборудования к проверке и ремонту

**ПК-1.2** Способен проверять техническое состояние, проводить профилактические осмотры и обслуживание оборудования, включая подготовку к ремонтам.

**ПК-1.3** Демонстрирует готовность к освоению нового оборудования и его эксплуатации.

**ПК-1.4** Способен анализировать техническую документацию, проводить основные инженерные расчеты для подбора оборудования в соответствии с технологическими регламентами и масштабом производства.

**Знать:**

- конструкцию и принцип работы оснастки для переработки полимерных материалов экструзией;
- порядок подготовки экструзионной оснастки к ремонту и ее приемки из ремонта;
- основные технологические процессы обработки металлов;
- сущность основных этапов постановки изделия на производство;
- техничко-экономическую значимость основных элементов конструкции изделий из полимерных материалов и общий порядок их расчета на прочность и деформируемость;
- факторы, оказывающие влияние на размерную точность изделий из полимерных материалов;
- сравнительную размерную точность изделий из полимерных материалов и металлов;
- взаимосвязь технических характеристик проектируемой экструзионной оснастки с соответствующими характеристиками экструдера;

**Уметь:**

- составлять график профилактического осмотра экструзионной оснастки;
- определить возможность установки новой/проектируемой экструзионной головки на имеющемся экструдере;
- определить возможность установки на новом экструдере имеющейся/проектируемой экструзионной головки;
- раскрыть принцип работы экструзионной оснастки по ее сборочным чертежам;

**Владеть:**

- навыками проверки технического состояния экструзионной оснастки
- навыками разборки/сборки экструзионных головок.;
- наавыками оценки эффективного взаимодействия проектируемой оснастки с экструдером

**6. Виды учебной работы и их объем**

*Семестр \_8\_*

Вид учебной работы	Объем		в том числе в форме практической подготовки	
	з.е.	акад. ч.	з.е.	акад. ч.
<b>Общая трудоемкость дисциплины</b>	<b>2</b>	<b>72</b>	<b>0,61</b>	<b>22</b>
<b>Контактная работа :</b>	<b>0,83</b>	<b>30</b>	<b>0,61</b>	<b>22</b>
Лекции	0,55	20	0	0
Практические занятия (ПЗ)	0,28	10	0,28	10
<b>Самостоятельная работа:</b>	<b>1,17</b>	<b>42</b>	<b>0,33</b>	<b>12</b>
Проработка лекционного материала	0,28	10	0	0
Подготовка к практическим занятиям	0,56	20	0	0
Выполнение курсовой работы	0,33	12	0,33	12
<b>Форма (ы) контроля:</b>	Зачет , курсовая работа			

**Министерство науки и высшего образования Российской Федерации**

**Новомосковский институт (филиал)  
федерального государственного бюджетного образовательного учреждения  
высшего образования  
«Российский химико-технологический университет  
имени Д.И. Менделеева»  
(Новомосковский институт РХТУ им.Д.И.Менделеева)**



## **РАБОЧАЯ ПРОГРАММА ДИСЦИПЛИНЫ**

**Б1.В.09.ДВ.04.02 «Производство резиновых технических изделий»**

**Направление подготовки: 18.03.01 Химическая технология**

**Направленность (профиль): Технология и переработка полимеров**

Квалификация: бакалавр

**Форма обучения**  
*очная*

**Новомосковск – 2021**

## 1. ОБЩИЕ ПОЛОЖЕНИЯ

### 1.1. Нормативные документы, используемые при разработке основной образовательной программы

Нормативную правовую базу разработки рабочей программы практики составляют:

Федеральный закон от 29.12.2012 N 273-ФЗ (ред. от 02.07.2021) "Об образовании в Российской Федерации"(с изм. и доп., вступ. в силу с 01.09.2021);

Федеральный закон от 31.07.2020 г №304-ФЗ «О внесении изменений в Федеральный закон «Об образовании в Российской Федерации» по вопросам воспитания обучающихся»;

«Порядок организации и осуществления образовательной деятельности по образовательным программам высшего образования — программам бакалавриата, программам специалиста, программам магистратуры», утвержденный приказом Министерства образования и науки РФ от 06.04.2021 г N 245;

Федеральный государственный образовательный стандарт высшего образования (ФГОС ВО) (ФГОС-3++) по направлению подготовки 18.03.01 Химическая технология, утвержденного приказом Министерства образования и науки Российской Федерации от 7 августа 2020 г. № 922 (Зарегистрировано в Минюсте России 19 августа 2020 г. N 59336);

Положение о практической подготовке обучающихся, утвержденное приказом Министерства науки и высшего образования Российской Федерации и Министерства просвещения Российской Федерации от 5 августа 2020 г. N 885/390 (зарегистрирован Министерством юстиции Российской Федерации 11 сентября 2020 г., регистрационный N 59778);

Методические рекомендации по организации образовательного процесса для обучения инвалидов и лиц с ограниченными возможностями здоровья в образовательных организациях высшего образования, в том числе оснащенности образовательного процесса (утверждены заместителем Министра образования и науки РФ А.А. Климовым от 08.04.2014 № АК-44/05вн)

Устав ФГБОУ ВО РХТУ им. Д.И. Менделеева;

Положение о Новомосковском институте (филиале) РХТУ им. Д.И. Менделеева.

Локальные нормативные акты Новомосковского института (филиала) РХТУ им. Д.И. Менделеева.

Положение о порядке организации и осуществления образовательной деятельности по образовательным программам высшего образования - программам бакалавриата, программам специалитета, программам магистратуры в НИ РХТУ им. Д.И. Менделеева, принятым решением Ученого совета НИ РХТУ им. Д.И. Менделеева от 30.10.2019;

Положения об электронной информационно-образовательной среде Новомосковского института (филиала) федерального государственного бюджетного образовательного учреждения высшего образования «Российский химико-технологический университет имени Д.И. Менделеева»

Рабочая программа дисциплины (далее – Программа, РПД) составлена в соответствии с требованиями Федерального государственного образовательного стандарта высшего образования (уровень бакалавриата) по направлению подготовки 18.03.01 Химическая технология, утвержденного приказом Министерства образования и науки Российской Федерации от 7 августа 2020 г. № 922 (Зарегистрировано в Минюсте России 19 августа 2020 г. N 59336) (ФГОС ВО), рекомендациями Учебно-методической комиссии НИ РХТУ им. Д.И. Менделеева и накопленным опытом преподавания дисциплины кафедрой «Химическая технология органических веществ и полимерных материалов» НИРХТУ им. Д.И. Менделеева (далее – Институт).

Контроль успеваемости студентов ведется по принятой в Институте системе.

Рабочая программа дисциплины может быть реализована с применением электронного обучения и дистанционных образовательных технологий полностью или частично.

## 2. ЦЕЛЬ И ЗАДАЧИ ОСВОЕНИЯ УЧЕБНОЙ ДИСЦИПЛИНЫ

Целью освоения дисциплины является формирование у обучающихся базовых представлений о способах производства резиновых технических изделий (РТИ), конструкции и принципе работы оборудования, применяемого при этом.

Задачи преподавания дисциплины:

- приобретение знаний о сущности методов производства резиновых технических изделий (РТИ);
- изучение теоретических и практических основ управления технологическими процессами производства РТИ;
- формирование творческого подхода к реализации на практике методов по производству РТИ
- ознакомление студентов с устройством и принципом работы основного оборудования;
- приобретение навыков по выбору оборудования и технологических параметров для производства резиновых технических изделий

### 3. МЕСТО ДИСЦИПЛИНЫ В СТРУКТУРЕ ОПОП

Дисциплина Б1.В.09.ДВ.04.02 **Производство резиновых технических изделий** реализуется в рамках части, формируемой участниками образовательных отношений блока Б1.В Модуль дисциплин профиля Технология и переработка полимеров. Является дисциплиной по выбору, изучается в 8 семестре на 4 курсе.

Дисциплина базируется на дисциплинах (модулях): Математика, Физика, Органическая химия, Физическая химия, Прикладная механика, Химия полимеров, Физика полимеров, Теоретические основы переработки полимеров, Технология переработки полимеров, Основные процессы переработки полимеров, Основы проектирования и оборудование предприятий по переработке полимеров, Технология пластмасс (Технология эластомеров)

### 4. ТРЕБОВАНИЯ К РЕЗУЛЬТАТАМ ОСВОЕНИЯ ДИСЦИПЛИНЫ

Изучение дисциплины направлено на приобретение следующих **компетенций и индикаторов их достижения**:

#### Профессиональные компетенции и индикаторы их достижения

Задача профессиональной деятельности	Объект или область знания	Код и наименование ПК	Код и наименование индикатора достижения ПК	Основание (профессиональный стандарт, анализ опыта) Обобщенные трудовые функции
<b>Технологический тип задач профессиональной деятельности</b>				
Управление технологическими процессами промышленного производства	Оборудование, технологические процессы промышленные системы получения веществ, материалов. Методы средства диагностики контроля технического состояния технологического оборудования	<b>ПК-2</b> Способен принимать технические решения при разработке технологических процессов, их проведения в рамках регламентов, выявлять и устранять отклонения, выбирать технические средства для измерения базовых параметров техпроцесса, сырья, продукции с учетом экологических аспектов.	<b>ПК-2.1</b> Способен осуществлять технологический процесс в соответствии с регламентом, использовать современные технические средства для измерения и управления основными параметрами технологических процессов, определения практически важных свойств сырья и продукции.	ПС «Специалист по химической переработке нефти и газа», код 19.002 утвержденный приказом Министерства труда и социальной защиты Российской Федерации от 21.11.2014 № 926н (в ред Приказа Минтруда России от 12.12.2016 г. № 727н)  Анализ требований к профессиональным компетенциям, предъявляемым к выпускникам на рынке труда

#### В результате изучения дисциплины студент бакалавриата должен:

##### Знать:

- сущность понятий «каучук», «сырая резина», «резина»
- состав резиновых смесей, способы их получения
- технологии производства резиновых технических изделий

##### Уметь:

- разрабатывать технологические схемы производства резиновых технических изделий
- оценивать технологические и эксплуатационные свойства резин

##### Владеть:

- практическими навыками по выбору технологических параметров процессов производства резиновых смесей и резиновых технических изделий
- навыками оценки технологических и эксплуатационных свойств эластомеров





11	Контактная работа - промежуточная аттестация (Экзамен)	0,3								
	<b>ИТОГО</b>	108	20	30	-	10	10	10	10	30

## 6.2. Содержание разделов дисциплины

№ раздела	Наименование раздела дисциплины	Содержание раздела
1.	Введение. Каучуки и резины	Структура, цель и задачи дисциплины. Общие сведения о каучуках: состав, классификация, свойства, применение. Вклад русских ученых в решение проблемы производства синтетического каучука. Резины: сущность понятий "сырая резиновая смесь" и "резина", основные сведения о составе, классификация, применение и практическая значимость. Технологические и эксплуатационные свойства каучуков и резин на их основе.
2	Ингредиенты резиновых смесей	Состав сырых резиновых смесей. Вулканизирующие агенты: сера, селен, органические перикиси, оксиды металлов, дисульфиды, диамины, диизоцианаты и другие бифункциональные соединения. Ускорители вулканизации: ультраускорители (дитиокарбаматы, ксантогенаты), ускорители средней активности (тиазолы, тиурамы, альдегидамины-самые распространенные), ускорители низкой активности (сульфенамиды, гуанидины) Активаторы ускорителей вулканизации. Антискорчинги. Наполнители (сажа, мел, тальк, волокна и др.), противостарители (антиоксиданты, антиозонаты, светостабилизаторы, антирады), мягчители и пластификаторы (мазут, гудрон, рубракс, ароматические масла, хлорпарафины, синтетические пластификаторы типа дибутилфталата): целесообразность применения
3	Производство резиновых смесей	Способы изготовления резиновых смесей. Производство сырых резиновых смесей одно- и двухстадийным способом (периодическое смешение на вальцах, периодическое смешение в закрытых роторных смесителях, непрерывное смешение в червячных машинах). Технологические схемы, применяемое оборудование, преимущества и недостатки одно- и двухстадийных методов, технологические параметры и их влияние на качество продукции.
4	Производство РТИ методом шприцевания	Экструзия (шприцевание): назначение и сущность процесса, принципиальная схема и техническая характеристика машин червячных холодного и теплого питания. Выбор рациональных технологических режимов. Виды брака длинномерных изделий. Технология производства автомобильных камер, конвейерных лент, кабельной изоляции и др. длинномерных изделий. Способы их вулканизации. Основные стадии процесса, схемы формующего инструмента. Преимущества и недостатки метода, технологические параметры и их влияние на качество продукции. Виды брака, причины и способы устранения.
5	Способы вулканизации профильных изделий	Технические способы вулканизации резиновых изделий: вулканизация паром, непрерывная вулканизация в среде жидкого теплоносителя, вулканизация горячим воздухом, вулканизация в расплаве солей, вулканизация токами высокой частоты, вулканизация в псевдо- и магнитоожигенном слое. Радиационная вулканизация эластомерных изделий. Сущность процессов, схемы установок, преимущества и недостатки методов, технологические параметры и их влияние на качество продукции.
6	Производство прессовых РТИ	Производство формовых изделий методом прессования. Виды формовых изделий, целесообразность применения заготовок. Используемое оборудование. Классификация прессов. Конструкция, принцип работы и техническая характеристика этажных прессов. Основные стадии процесса, схема пресс-формы, преимущества и недостатки метода, технологические параметры и их влияние на качество продукции, целесообразность использования подпрессовок. Изготовление резинометаллических изделий. Производство пористых РТИ Дефекты формовых изделий и способы их устранения.
7	Производство литевых РТИ	Производство резиновых технических изделий методом литья под давлением. Используемое оборудование. Классификация, конструкция, принцип работы и техническая характеристика литевых машин. Основные стадии процесса, схема литевой формы, преимущества и недостатки метода. Технологические параметры и их влияние на качество продукции. Виды брака литевых резиновых изделий, причины и способы устранения.

		Способы переработки вулканизированной резины. Общая характеристика проблемы вторичного использования резины ( механическое измельчение, регенерация, восстановительный ремонт РТИ и др.)
--	--	--

## 7. СООТВЕТСТВИЕ СОДЕРЖАНИЯ ТРЕБОВАНИЯМ К РЕЗУЛЬТАТАМ ОСВОЕНИЯ ДИСЦИПЛИНЫ

-№	В результате освоения дисциплины студент должен:	Раздел 1	Раздел 2	Раздел 3	Раздел 4	Раздел 5	Раздел 6	Раздел 7
Знать								
1	<b>Знать:</b> - сущность понятий «каучук», «сырая резина», «резина»	+						
2	-- состав резиновых смесей, способы их получения		+	+				
3	- технологии производства резиновых технических изделий				+	+	+	+
Уметь:								
1	- разрабатывать технологические схемы производства резиновых технических изделий		+	+	+	+	+	+
2	- оценивать технологические и эксплуатационные свойства резин	+						
Владеть:								
1	- практическими навыками по выбору технологических параметров процессов производства резиновых смесей и резиновых технических изделий		+	+	+	+	+	+
2	навыками оценки технологических и эксплуатационных свойств эластомеров	+						

В результате освоения дисциплины студент должен овладеть следующими компетенциями и индикаторами их достижения:

	Код и наименование компетенции	Код и наименование индикатора достижения компетенции	Раздел 1	Раздел 2	Раздел 3	Раздел 4	Раздел 5	Раздел 5	Раздел 6	Раздел 7
1	<b>ПК-2</b> Способен принимать технические решения при разработке технологических процессов, их проведения в рамках регламентов, выявлять и устранять отклонения, выбирать технические средства для измерения базовых параметров техпроцесса, сырья, продукции с учетом экологических аспектов.	<b>ПК-2.1</b> Способен осуществлять технологический процесс в соответствии с регламентом, использовать современные технические средства для измерения и управления основными параметрами технологических процессов, определения практически важных свойств сырья и продукции.	+	+	+	+	+	+	+	+

## 8. ПРАКТИЧЕСКИЕ И ЛАБОРАТОРНЫЕ ЗАНЯТИЯ

### 8.1. Практические занятия

№ п/п	№ раздела дисциплины	Тематика практических занятий (семинаров)	Часы
1	1	Основные сведения о каучуках и эластомерах.	2
2	2	Состав сырых резиновых смесей: назначение ингредиентов и целесообразность их использования.	2
3	3	Способы изготовления резиновых смесей.	2
4	5	Технические способы проведения вулканизации.	2
5	6,7	Производство РТИ методом шприцевания Производство литьевых РТИ	2

## 8.2. Лабораторные занятия

Выполнение лабораторного практикума способствует закреплению учебного материала, изучаемого в дисциплине **«Производство резиновых технических изделий»**, позволяет освоить методы экспериментальных исследований, технику лабораторных работ.

### Лабораторные работы и разделы, которые они охватывают

№ п/п	№ раздела дисциплины	Наименование лабораторных работ	Часы
1.	1	Физико-механические испытания резиновых изделий	2
2.	3	Получение сырой резиновой смеси на вальцах.	2
3.	5	Вулканизация резиновых изделий в глицерине	2
4.	6	Производство резиновых изделий методом прессования	2
5.	7	Производство литьевых резиновых изделий	2

## 9. САМОСТОЯТЕЛЬНАЯ РАБОТА

Самостоятельная работа проводится с целью освоения знаний и умений по дисциплине и предусматривает:

- ознакомление и проработку рекомендованной литературы, работу с электронно-библиотечными системами
- посещение отраслевых выставок и семинаров;
- участие в семинарах, конференциях, проводимых в Институте по тематике дисциплины;
- подготовку к выполнению контрольных работ, лабораторного практикума (8\_ семестр) по дисциплине.
- подготовку к сдаче зачета и экзамена (8\_ семестр)

Планирование времени на самостоятельную работу, необходимого на изучение дисциплины, студентам надо осуществлять на весь период изучения, предусматривая при этом регулярное повторение пройденного материала. Материал, законспектированный на лекциях, необходимо регулярно дополнять сведениями из литературных источников, представленных в рабочей программе. При работе с указанными источниками рекомендуется составлять краткий конспект материала, с обязательным фиксированием библиографических данных источника.

## 10. ОЦЕНОЧНЫЕ МАТЕРИАЛЫ

Оценочные материалы представлены в виде отдельного документа – Фонда оценочных средств, являющегося неотъемлемой частью рабочей программы дисциплины.

## 11. МЕТОДИЧЕСКИЕ УКАЗАНИЯ ПО ОСВОЕНИЮ ДИСЦИПЛИНЫ

Организация образовательного процесса регламентируется учебным планом и расписанием учебных занятий. Язык обучения (преподавания) — русский. Для всех видов аудиторных занятий «час» устанавливается продолжительностью 45 минут. Зачетная единица составляет 27 астрономических часов или 36 академических час. Через каждые 45 мин контактной работы делается перерыв продолжительностью 5 мин, а после двух час контактной работы делается перерыв продолжительностью 10 мин.

Сетевая форма реализации программы дисциплины не используется.

Обучающийся имеет право на зачет результатов обучения по дисциплине, если она освоена им при получении среднего профессионального образования и (или) высшего образования, а также дополнительного образования (при наличии) (далее - зачет результатов обучения). Зачтенные результаты обучения учитываются в качестве результатов промежуточной аттестации в установленном в Институте порядке.

Сетевая форма реализации программы дисциплины не используется.

### **11.1. Образовательные технологии**

Образовательный процесс при освоении дисциплины основывается на использовании традиционных, инновационных и информационных образовательных технологий. Возможна реализация ОПОП с применением электронного обучения и дистанционных образовательных технологий. Традиционные образовательные технологии представлены лекциями и семинарскими (практическими) занятиями. Инновационные образовательные технологии используются в виде применения активных и интерактивных форм проведения занятий. Информационные образовательные технологии реализуются путем активизации самостоятельной работы студентов в информационной образовательной среде. При проведении учебных занятий обеспечивается развитие у обучающихся навыков командной работы, межличностной коммуникации, принятия решений, лидерских качеств (включая проведение интерактивных лекций, групповых дискуссий, анализ ситуаций и имитационных моделей, преподавание дисциплин (модулей) в форме курсов, составленных на основе результатов научных исследований, проводимых организацией, в том числе с учетом региональных особенностей профессиональной деятельности выпускников и потребностей работодателей).

### **11.2. Лекции**

Лекционный курс предполагает систематизированное изложение основных вопросов содержания дисциплины.

На первой лекции лектор обязан предупредить студентов, применительно к какому базовому учебнику (учебникам, учебным пособиям) будет прочитан курс.

Лекционный курс обеспечивает более глубокое понимание учебных вопросов при значительно меньшей затрате времени, чем это требуется среднестатистическому студенту на самостоятельное изучение материала.

### **11.3. Занятия семинарского типа**

Семинарские (практические) занятия представляют собой детализацию лекционного теоретического материала, направлены на отработку навыков, проводятся в целях закрепления курса и охватывают все основные разделы дисциплины.

Основной формой проведения семинаров и практических занятий является обсуждение наиболее проблемных и сложных вопросов по отдельным темам, а также решение задач и разбор примеров и ситуаций при контактной работе. В обязанности преподавателя входят: оказание методической помощи и консультирование студентов по соответствующим темам курса, ответы на вопросы, управление процессом решения задач.

Активность на практических занятиях оценивается по следующим критериям:

- ответы на вопросы, предлагаемые преподавателем;
- участие в дискуссиях;
- выполнение контрольных работ;

Доклады и оппонирование докладов проверяют степень владения теоретическим материалом, а также корректность и строгость рассуждений.

Оценивание практических заданий входит в оценку.

### **11.4. Лабораторные работы**

Лабораторный практикум начинается с ознакомления с техникой безопасности.

По каждой лабораторной работе студент оформляет письменный отчет. Текущий контроль на лабораторных работах проводится в виде устных опросов – «защита» по итогам лабораторных работ. Оценивается ход лабораторных работ, достигнутые результаты, качество оформления отчета, своевременность сдачи.

### **11.5. Самостоятельная работа студента**

Для успешного усвоения дисциплины необходимо не только посещать аудиторские занятия, но и вести активную самостоятельную работу. При самостоятельной проработке курса обучающиеся должны:

- повторить законспектированный на лекционном занятии материал и дополнить его с учетом рекомендованной по данной теме литературы;
- изучить рекомендованную основную и дополнительную литературу, составлять тезисы, аннотации и конспекты наиболее важных моментов;

- использовать для самопроверки материала оценочные средства.

## **11.6. Методические рекомендации для преподавателей**

### **Основные принципы обучения**

1. Цель обучения – развить мышление, выработать мировоззрение; познакомить с идеями и методами науки; научить применять принципы и законы для решения простых и нестандартных задач.

2. Обучение должно органически сочетаться с воспитанием. Нужно развивать в студентах волевые качества и трудолюбие. Ненавязчиво, к месту прививать элементы культуры поведения. В частности, преподаватель должен личным примером воспитывать в студентах пунктуальность и уважение к чужому времени. Недопустимо преподавание односеместровой учебной дисциплины превращать в многосеместровое. Возникшая академическая задолженность должна быть ликвидирована в период следующего семестра до начала зачетной недели.

3. Обучение должно быть не пассивным (сообщим студентам некоторый объем информации, расскажем, как решаются те или иные задачи), а активным. Нужно строить обучение так, чтобы в овладении материалом основную роль играла память логическая, а не формальная. Запоминание должно достигаться через глубокое понимание.

4. Одно из важнейших условий успешного обучения – умение организовать работу студентов.

5. Отношение преподавателя к студентам должно носить характер доброжелательной требовательности. Для стимулирования работы студентов нужно использовать поощрение, одобрение, похвалу, но не порицание (порицание может применяться лишь как исключение). Преподаватель должен быть для студентов доступным.

6. Необходим регулярный контроль работы студентов. Правильно поставленный, он помогает им организовать систематические занятия, а преподавателю достичь высоких результатов в обучении.

7. Важнейшей задачей преподавателей, ведущих занятия по дисциплине, является выработка у студентов осознания необходимости и полезности знания дисциплины как теоретической и практической основы для изучения профильных дисциплин.

8. С целью более эффективного усвоения студентами материала данной дисциплины рекомендуется при проведении лекционных, практических и лабораторных занятий использовать современные технические средства обучения, а именно презентации лекций, наглядные пособия в виде схем приборов, деталей и конструкций приборов, компьютерное тестирование.

9. Для более глубокого изучения предмета и подготовки ряда вопросов (тем) для самостоятельного изучения по разделам дисциплины преподаватель предоставляет студентам необходимую информацию о использовании учебно-методического обеспечения: учебниках, учебных пособиях, сборниках примеров и задач и описание лабораторных работ, наличии Интернет-ресурсов.

При текущем контроле рекомендуется использовать компьютерное или бланковое тестирование, контрольные коллоквиумы или контрольные работы.

Контрольное (итоговое) тестирование включает в себя задания по всем темам раздела рабочей программы дисциплины.

10. Цель лекции – формирование у студентов ориентировочной основы для последующего усвоения материала методом самостоятельной работы. Содержание лекции должно отвечать следующим дидактическим требованиям:

- 1 изложение материала от простого к сложному, от известного к неизвестному;
- 2 логичность, четкость и ясность в изложении материала;
- 3 возможность проблемного изложения, дискуссии, диалога с целью активизации деятельности студентов;
- 4 опора смысловой части лекции на подлинные факты, события, явления, статистические данные;
- 5 тесная связь теоретических положений и выводов с практикой и будущей профессиональной деятельностью студентов.

Преподаватель, читающий лекционные курсы, должен знать существующие в педагогической практике варианты лекций, их дидактические и воспитывающие возможности, а также их место в структуре процесса обучения.

11. При проведении аттестации студентов важно всегда помнить, что систематичность, объективность, аргументированность – главные принципы, на которых основаны контроль и оценка знаний студентов. Знание критериев оценки знаний обязательно для преподавателя и студента.

### **Организация лабораторного практикума**

Освоение студентом лабораторного практикума – необходимая составная часть работы студента при освоении дисциплины. Каждый студент за один семестр должен выполнить 7 лабораторных работ в рамках календарного плана занятий.

Все студенты перед началом работы в лаборатории проходят инструктаж по технике безопасности. Каждый студент в специальном журнале ставит свою подпись о том, что он прослушал инструктаж по технике безопасности работы в лаборатории и обязуется выполнять все пункты инструктажа.

1. Студенты не допускаются к работе в лаборатории в верхней одежде и при отсутствии белого халата.

2. Студент допускается к выполнению работы только после «допуска», т.е. проверки преподавателем готовности студента.

Готовность студента к выполнению лабораторной работы состоит в следующем:

а) подготовлен протокол текущей работы, подготовка включает: название работы, цель работы, схему установки, рабочие формулы и формулы для расчета погрешностей; перечень приборов и принадлежностей (технические характеристики заполняются в лаборатории); перечень заданий и таблицы для записи результатов измерений;

б) знание эксперимента и теории данной работы в рамках описания работы в практикуме и учебнике, умение работать с приборами, установками, оборудованием;

в) знание правил техники безопасности при работе с приборами и оборудованием, используемым в данной работе.

3. Студент не допускается к выполнению работы, если:

а) отсутствует лабораторный журнал (в качестве лабораторного журнала студент использует общую тетрадь) или не подготовлен протокол,

б) студент не знает теории работы в рамках теоретического введения в практикуме и не представляет, что и каким методом он будет измерять;

в) имеется более двух несданных ранее выполненных работ.

Однако до окончания лабораторного занятия студент, не получивший допуск, работает в лаборатории, устраняя допущенные недоработки.

4. Студентам, пропустившим занятия по уважительным причинам (имеется допуск из деканата), предоставляется возможность ее выполнения во время указанное ведущим преподавателем. Студентам, пропустившим занятия по неуважительным причинам, предоставляется возможность ее выполнения в зачетную неделю на «дублирском» занятии во время указанное ведущим преподавателем. Студенты, нуждающиеся в дополнительной подготовке, могут воспользоваться услугами Центра дополнительного образования и профессиональной подготовки.

5. В течение одного занятия допускается выполнение не более одной лабораторной работы.

6. Не допускается совместная работа 2-х и большего числа студентов за одной установкой, если это не предусмотрено методическими указаниями к выполнению данной работы.

7. На титульном листе лабораторного журнала должны быть указаны фамилия и инициалы студента, код учебной группы. Оформление каждой работы начинается с новой страницы. Схемы и графики выполняются карандашом, все записи делаются ручкой, для графиков используется миллиметровая бумага, или они выполняются с использованием компьютера; графики вклеиваются в лабораторный журнал. На расчетных страницах должны обязательно присутствовать рабочие формулы с подстановкой результатов прямых измерений и констант в одной системе единиц. На этих же страницах производится расчет погрешностей. Оформление работы завершается написанием выводов.

В выводах должны содержаться ответы на следующие вопросы:

а) что и каким методом измерялось,

б) при каких условиях;

б) результаты с абсолютной и относительной погрешностями; анализ результатов и погрешностей.

8. Прием «защиты» по лабораторной работе заключается в проверке:

а) результатов работы,

б) достоверности расчетов и их соответствия измерениям,

в) правильности построения графиков,

г) оформления работы и выводов.

Выполненная работа отмечается в журнале студента подписью преподавателя и простановкой даты. Работа считается зачетной, если на странице, где начинается ее описание, имеется 3 подписи преподавателя: за «допуск», «выполнение» и «защита» с указанием даты.

### Правила работы преподавателей в лаборатории в зачетную неделю

1. К выполнению работ допускаются студенты, которым лектор или ведущий преподаватель предоставил допуск.
2. Лабораторные работы, выполненные в течение семестра, принимает тот преподаватель, который проводил занятия с группой в течение семестра. В случае отсутствия по уважительной причине этого преподавателя на зачетной неделе, зачет по лаборатории принимает лектор. При отсутствии лектора – руководитель ОПОП.
3. Во время проведения лабораторных работ учебно-вспомогательный персонал лаборатории работает под руководством ведущих занятий преподавателей и зав. лабораториями.

### 11.7. Методические указания для студентов

#### По подготовке к лекционным занятиям

Изучение дисциплины требует систематического и последовательного накопления теоретических знаний, следовательно, пропуски отдельных тем не позволяют глубоко освоить предмет. Студентам необходимо:

1. перед каждой лекцией просматривать рабочую программу дисциплины;
2. перед следующей лекцией необходимо просмотреть по конспекту материал предыдущей.

При затруднениях в восприятии материала следует обратиться к основным литературным источникам. Если разобраться в материале не удалось, необходимо обратиться к лектору или к преподавателю на практических занятиях. Не оставляйте «белых пятен» в освоении материала!

#### По подготовке к практическим (семинарским) занятиям.

Студентам следует:

- приносить с собой рекомендованные преподавателем к конкретному занятию литературу;
- перед занятием по рекомендованным литературным источникам проработать теоретический материал, соответствующей теме;
- при подготовке следует обязательно использовать не только лекции, учебную литературу, но и научные статьи, материалы периодической печати, нормативно-правовые акты и пр.;
- теоретический материал следует соотносить с современным состоянием дел, так как в содержании предмета могут появиться изменения, дополнения, которые не всегда отражены в учебной литературе;
- в начале занятий задать преподавателю вопросы по материалу, вызвавшему затруднения в ходе самостоятельной работы;
- в ходе занятия не отвлекаться, давать конкретные, четкие ответы по существу вопросов;
- на занятии доводить каждую задачу до окончательного решения, демонстрировать понимание проведенных расчетов (анализов, ситуаций);
- в случае затруднений обращаться к преподавателю.

Студентам, пропустившим занятия (независимо от причин), или не выполнившим рассматриваемые на занятии задания, рекомендуется не позже чем в двухнедельный срок явиться на консультацию к преподавателю и отчитаться по теме занятия.

#### По подготовке к лабораторному практикуму

1. Освоение студентом лабораторного практикума – необходимая составная часть работы студента при освоении дисциплины. Каждый студент за один семестр должен выполнить 5 лабораторных работ в рамках календарного плана занятий.

2. Каждый студент перед началом семестра получает полный комплект литературы - набор учебных пособий, в которых помещены описания лабораторных работ. Инструкции по лабораторным работам, отсутствующим в учебных пособиях, имеются в соответствующей лаборатории на кафедре и каждый студент может получить ее во временное пользование. Описание каждой лабораторной работы содержит достаточно проработанное теоретическое введение, основные расчетные формулы и формулы расчета погрешности, подробное описание лабораторной установки, сценарий проведения лабораторной работы, виды таблиц, для внесения в них результатов измерений, контрольные вопросы, дающие студенту возможность осуществить самоконтроль уровня своей подготовки к работе.

3. Студент допускается к выполнению работы только после «допуска», т.е. проверки преподавателем готовности студента. Готовность студента к выполнению лабораторной работы состоит в следующем:

- а) в журнале (в качестве журнала используется общая тетрадь) имеется описание текущей лабораторной работы: название работы, цель работы, схема установки, рабочие формулы и формулы для расчета погрешностей; перечень приборов и принадлежностей (технические характеристики заполняются в лаборатории); перечень заданий и таблицы для записи результатов измерений;
- б) знание эксперимента и теории данной работы в рамках описания работы в практикуме и учебнике, умение работать с приборами, установками, оборудованием;



в) знание правил техники безопасности при работе с приборами и оборудованием, используемым в данной работе.

Студент не допускается к выполнению работы, если:

- а) отсутствует лабораторный журнал или не подготовлен протокол,
- б) студент не знает теории работы в рамках теоретического введения в практикуме и не представляет, что и каким методом он будет измерять;
- в) отсутствует белый халат.

Однако до окончания лабораторного занятия студент, не получивший допуск, работает в лаборатории, устраняя допущенные недоработки.

4. Студентам, пропустившим занятия по уважительным причинам (имеется допуск из деканата), предоставляется возможность ее выполнения во время указанное ведущим преподавателем. Студентам, пропустившим занятия по неуважительным причинам, предоставляется возможность ее выполнения в зачетную неделю на «дублерском» занятии во время, указанное ведущим преподавателем.

5. В течение одного занятия допускается выполнение не более одной лабораторной работы.

6. Не допускается совместная работа 2-х и большего числа студентов за одной установкой, если это не предусмотрено методическими указаниями к выполнению данной работы.

8. На титульном листе лабораторного журнала должны быть указаны фамилия и инициалы студента, код учебной группы. Оформление каждой работы начинается с новой страницы. Схемы и графики выполняются карандашом, все записи делаются ручкой, для графиков используется миллиметровая бумага, или они выполняются с использованием компьютера; графики вклеиваются в лабораторный журнал. При оформлении работы необходимо выделять страницы для расчетов. На расчетных страницах должны обязательно присутствовать рабочие формулы с подстановкой результатов прямых измерений и физических констант в одной системе единиц. На этих же страницах производится расчет погрешностей. Оформление работы завершается написанием выводов. В выводах должны содержаться ответы на следующие вопросы:

- а) что и каким методом измерялось,
- б) при каких условиях;
- б) результаты с абсолютной и относительной погрешностями; анализ результатов и погрешностей.

Прием «защиты» по лабораторной работе заключается в проверке:

- а) результатов работы,
- б) достоверности расчетов и их соответствия измерениям,
- в) правильности построения графиков,
- г) оформления работы и выводов.

Работа считается зачетной, если на странице, где начинается ее описание, имеется 3 подписи преподавателя: за «допуск», «выполнение» и «защиту» с указанием даты.

#### **По работе с литературой**

В рабочей программе дисциплины представлен список основной и дополнительной литературы – это учебники, учебно-методические пособия или указания. Дополнительная литература – учебники, монографии, сборники научных трудов, журнальные и газетные статьи, различные справочники, энциклопедии, Интернет-ресурсы.

Любая форма самостоятельной работы студента (подготовка к семинарскому занятию, докладу и т.п.) начинается с изучения соответствующей литературы как в библиотеке / электронно-библиотечной системе, так и дома. Изучение указанных источников расширяет границы понимания предмета дисциплины.

При работе с литературой выделяются следующие виды записей. Конспект – краткая схематическая запись основного содержания научной работы. Целью является не переписывание произведения, а выявление его логики, системы доказательств, основных выводов. Хороший конспект должен сочетать полноту изложения с краткостью. Цитата – точное воспроизведение текста. Заключается в кавычки. Точно указывается страница источника. Тезисы – концентрированное изложение основных положений прочитанного материала. Аннотация – очень краткое изложение содержания прочитанной работы. Резюме – наиболее общие выводы и положения работы, ее концептуальные итоги.

### **11.8. Особенности организации образовательного процесса для инвалидов и лиц с ограниченными возможностями здоровья**

Профессорско-преподавательский состав знакомится с психолого-физиологическими особенностями обучающихся инвалидов и лиц с ограниченными возможностями здоровья, индивидуальными программами реабилитации инвалидов (при наличии). При необходимости осуществляется дополнительная поддержка преподавания психологами, социальными работниками, прошедшими подготовку ассистентами.

Предполагается использовать социально-активные и рефлексивные методы обучения, технологии социокультурной реабилитации с целью оказания помощи в установлении полноценных межличностных отношений с другими студентами, создании комфортного психологического климата в студенческой группе. Подбор и разработка учебных материалов производится с учетом предоставления материала в различных формах: аудиальной, визуальной, с использованием специальных технических средств и информационных

систем.

Освоение дисциплины лицами с ОВЗ осуществляется с использованием средств обучения общего и специального назначения (персонального и коллективного использования).

Для студентов с ОВЗ предусматривается доступная форма предоставления заданий оценочных средств, а именно:

- в печатной или электронной форме (для лиц с нарушениями опорно-двигательного аппарата);
- в печатной форме или электронной форме с увеличенным шрифтом и контрастностью (для лиц с нарушениями слуха, речи, зрения);
- методом чтения ассистентом задания вслух (для лиц с нарушениями зрения).

Лабораторные работы выполняются методом вычислительного эксперимента.

Студентам с инвалидностью увеличивается время на подготовку ответов на контрольные вопросы.

Для таких студентов предусматривается доступная форма предоставления ответов на задания, а именно:

- письменно на бумаге или набором ответов на компьютере (для лиц с нарушениями слуха, речи);
- выбором ответа из возможных вариантов при тестировании с использованием услуг ассистента (для лиц с нарушениями опорно-двигательного аппарата);
- устно (для лиц с нарушениями зрения, опорно-двигательного аппарата).

При необходимости для обучающихся с инвалидностью процедура оценивания результатов обучения может проводиться в несколько этапов.

## 12. УЧЕБНО-МЕТОДИЧЕСКОЕ И ИНФОРМАЦИОННОЕ ОБЕСПЕЧЕНИЕ ДИСЦИПЛИНЫ

Информационную поддержку освоения дисциплины осуществляет библиотека Института, которая обеспечивает обучающихся основной учебной, учебно-методической и научной литературой, необходимой для организации образовательного процесса по дисциплине. Общий объем многоотраслевого фонда на 01.03.2021 г составляет более 405 000 экз.

Библиотека располагает учебной, учебно-методической и научно-технической литературой в форме печатных и электронных изданий, а также включает официальные, справочно-библиографические, специализированные отечественные и зарубежные периодические и информационные издания. Библиотека обеспечивает доступ к профессиональным базам данных, информационным, справочным и поисковым системам.

Каждый обучающийся обеспечен свободным доступом из любой точки, в которой имеется доступ к сети Интернет и к электронно-библиотечной системе (ЭБС) Института и Университета, которая содержит различные издания по основным изучаемым дисциплинам и сформирована по согласованию с правообладателями учебной и учебно-методической литературы.

Полный перечень электронных информационных ресурсов, используемых в процессе обучения, представлен в основной образовательной программе.

### а) основная литература

Основная литература	Режим доступа	Обеспеченность
Мартин Дж., Эрман Б. Каучук и резина. Наука и технология. - Долгопрудный.: Интеллект, 2011- 767с.	Библиотека НИ РХТУ	Да
Садова А.Н., Бортников В.Г., Заикин А.Е. и др Практикум по технологии переработки и испытаниям полимеров и композиционных материалов: учебное пособие – М.: Колосс, 2011. – 302	Библиотека НИ РХТУ	Да

### б) дополнительная литература

Дополнительная литература	Режим доступа	Обеспеченность
Мартин Дж.М., Смит У.К. Производство и применение резинотехнических изделий; под ред. Красовского В.Н.– СПб: Профессия, 2006. – 480 с.	Библиотека НИ РХТУ	Да
Ключков В.И., Красовский В.Н. Прессовщик-вулканизаторщик широкого профиля. — Л.: Химия, 1990.— 240 с.	Библиотека НИ РХТУ	Да
Перепелкин, К.Е. Армирующие волокна и волокнистые полимерные композиты [Электронный ресурс] / К.Е. Перепелкин. — Электрон. дан. — Санкт-Петербург : НОТ, 2009. — 380 с.	ЭБС «Лань» Режим доступа: <a href="https://e.lanbook.com/book/4297">https://e.lanbook.com/book/4297</a> ( дата обращения: 20.06.2022)	Да
Соснина И.А.Формование резиновых смесей методом шприцевания: учебное пособие – М.: Химия, 1990.- 32с.	Библиотека НИ РХТУ	Да

## 12.2. Рекомендуемые источники научно-технической информации

Раздаточный иллюстративный материал к лекциям

Презентации к лекциям

Методические рекомендации по выполнению лабораторных работ.

### 12.3. Информационные и информационно-образовательные ресурсы

При освоении дисциплины студенты должны использовать информационные и информационно-образовательные ресурсы следующих порталов и сайтов:

1. Информационно-коммуникационные технологии в образовании. Система федеральных образовательных порталов [Электронный ресурс] – Режим доступа: <http://www.ict.edu.ru/> .(дата обращения: 21.06.2021).
2. Информационная система «Единое окно доступа к образовательным ресурсам» [Электронный ресурс] – Режим доступа: <http://window.edu.ru/> .(дата обращения: 21.06.2021).
3. Библиотека Новомосковского института (филиала) Российского химико-технологического университета им. Д.И. Менделеева. URL: [http://irbis.nirhtu.ru/ISAPI/irbis64r\\_opak72/cgiirbis\\_64.dll?C21COM=F&I21DBN=IBIS&P21DBN=IBIS](http://irbis.nirhtu.ru/ISAPI/irbis64r_opak72/cgiirbis_64.dll?C21COM=F&I21DBN=IBIS&P21DBN=IBIS) (дата обращения: 21.06.2021).
4. ТехЛит библиотека. ГОСТы, СанПины, СНИПы и т.д. – Режим доступа [https:// http://www.tehlit.ru](https://http://www.tehlit.ru) (дата обращения 21.06.2021).

При реализации образовательного процесса используются следующие средства обеспечения освоения дисциплины:

- ЭБС «Лань», договор № 33.03-Р-3.1-3824/2021 от 26.09.2021г. ИКЗ : 21 1 7707072637 770701001 0020 000 0000 244 . Договор № 33.03-Р-3.1-3825/2021 от 26.09.2021г.

ИКЗ : 21 1 7707072637 770701001 0020 000 0000 244Срок действия с 26.09.2021г. по 25.09.2022г.

- ЭБС "ЮРАЙТ" - Договор № 33.03-Р-2.0-3196/2021 на оказание услуг по предоставлению доступа к образовательной платформе ИКЗ 21 1 7707072637 770701001 0014 001 5814 244 от 16.03.2021 г., срок действия с 16.03.2021 по 15.03.2022 г.

- информационно-методические материалы: учебные и методические пособия в печатном и электронном виде; справочные материалы в печатном и электронном виде, альбомы и рекламные проспекты с основными видами и характеристиками полимерных материалов, кафедральная библиотека электронных изданий.

### 13. МАТЕРИАЛЬНО-ТЕХНИЧЕСКОЕ ОБЕСПЕЧЕНИЕ ДИСЦИПЛИНЫ

В соответствии с учебным планом занятия по дисциплине **«Производство резиновых технических изделий»** проводятся в форме аудиторных, лабораторных занятий и самостоятельной работы обучающегося.

Учебные аудитории для проведения занятий лекционного типа, занятий семинарского типа, групповых и индивидуальных консультаций, текущего контроля и промежуточной аттестации, а также помещения для самостоятельной работы обучающихся, оснащенные компьютерной техникой с возможностью подключения к сети «Интернет» и обеспеченные доступом в электронную информационно-образовательную среду Института, помещения для хранения и профилактического обслуживания учебного оборудования

Наименование специальных помещений и помещений для самостоятельной работы	Оснащенность специальных помещений и помещений для самостоятельной работы	Приспособленность помещений для использования инвалидами и лицами с ограниченными возможностями здоровья
Лекционная аудитория №183 г. Новомосковск, ул. Дружбы, д. 8б	Учебные столы, стулья, доска, мел Переносная презентационная техника	приспособлено*
Аудитория для текущего контроля и промежуточной аттестации № 183	Учебные столы, стулья, доска, мел Переносная презентационная техника	приспособлено*
Аудитория для групповых и индивидуальных консультаций обучающихся № 183	Учебные столы, стулья, доска, мел Переносная презентационная техника	приспособлено*
Учебная лаборатория № 183	Учебные столы, стулья, доска, мел Презентационная техника Компьютеризированный аппарат для испытания на прочность (разрывная машина ZE – 400, прибор ИИРТ-М (показатель текучести расплава термопластов), аппарат для испытания на прочность (растяжение, изгиб, сжатие) типа РИМ-100 (ГДР), прибор для измерения твердости резины (твердомер по Шор А), термошкаф, весы электронные ЕК-610	приспособлено*
Лаборатория «Реология»	Приборы для контроля качества сырья и продукции: ротационный пластометр Муни (технологические свойства сырых резиновых смесей), электронные весы, сушильный шкаф, мерительный инструмент, нож для вырезки образцов для испытаний. Оборудование: микропрокатный станок (вальцы	приспособлено*

	лабораторные), установка Полимер Р-1 (моделирование процессов переработки сырых резиновых смесей литьем под давлением). Технологическая оснастка: 2 пресс-формы Стандартные Бруски из реактопластов (большой и малый), 2 пресс-формы для производства резиновых изделий, дробилка гранул (дробилка ИПР-150)	
Аудитория для самостоятельной работы студентов Компьютерный класс (ауд. 350-а)	Учебная мебель. Мультимедийное оборудование, экран для проектора Drapen Diplomat; компьютеры - 10 шт. ПК Dell Optiplex 755 (монитор 17"), системный блок, клавиатура, мышь; компьютер преподавателя - 1 шт. Realm MB ASUS AM2 WS Proress/ Athlon 64*2 6000 + / 4 Gb; проектор - Hitachi CP - X 327 разрешение 1024*768; МФУ (принтер - копир - сканер) FS - 1035 MFP/ DP/.	приспособлено*
Помещение для хранения и профилактического обслуживания учебного оборудования	Учебные столы, шкафы, стулья, доска Средства (приборы, стенды), необходимые для проведения профилактического обслуживания учебного оборудования	

\* Для инвалидов и лиц с ограниченными возможностями здоровья есть возможность проводить лекционные занятия, практические и лабораторные занятия на 1-ых этажах учебных корпусов. Возле входных дверей в учебные корпуса установлен звонок в дежурную сотруднику. Предусмотрены широкие дверные проемы. Имеются специализированные кабинеты для самостоятельной и индивидуальной работы, оснащенные ПК.

### 13.1. Компьютеры, информационно-телекоммуникационные сети, аппаратно-программные и аудиовизуальные средства:

Ноутбук Acer Extensa 4230 Intel Celeron 2.2ГГц, с оперативной памятью 2 Гбайта, жестким диском 160 Gb с возможностью просмотра видеоматериалов и презентаций, с неограниченным доступом в Интернет, к ЭБС, электронным образовательным и информационным ресурсам, базе данных электронного каталога Института, системе управления учебными курсами Moodle, учебно-методическим материалам.

Проектор Acer P 5270, экран на треноге DA-line

### 13.2. Программное обеспечение

#### Перечень лицензионного программного обеспечения. Реквизиты подтверждающего документа

1 Операционная система MS Windows 7, бессрочная лицензия в рамках подписки Azure Dev Tools for Teaching (бывший Microsoft Imagine Premium(бывший DreamSpark – [TheNovomoskovsk university \(the branch\) - EMDEPT - DreamSparkPremium](http://e5.onthehub.com/WebStore/Welcome.aspx?vсро=8&ws=9f5a10ad-c98b-e011-969d-0030487d8897) <http://e5.onthehub.com/WebStore/Welcome.aspx?vсро=8&ws=9f5a10ad-c98b-e011-969d-0030487d8897>. Номер учетной записи e5: 100039214

2 MSWord, MSeXcel, MSPowerPoint из пакета MSOffice 365 A1 распространяется под лицензией в рамках подписки Azure Dev Tools for Teaching (бывший Microsoft Imagine Premium(бывший DreamSpark – [TheNovomoskovsk university \(the branch\) - EMDEPT - DreamSparkPremium](http://e5.onthehub.com/WebStore/Welcome.aspx?vсро=8&ws=9f5a10ad-c98b-e011-969d-0030487d8897) <http://e5.onthehub.com/WebStore/Welcome.aspx?vсро=8&ws=9f5a10ad-c98b-e011-969d-0030487d8897>. Номер учетной записи e5: 100039214).

3. Архиватор 7zip (распространяется под лицензией GNULGPLlicense)

4. AdobeAcrobatReader - ПО [Acrobat Reader DC](https://acrobat.adobe.com/ru/ru/acrobat/pdf-reader/volume-distribution.html) и мобильное приложение AcrobatReader являются бесплатными и доступны для корпоративного распространения (<https://acrobat.adobe.com/ru/ru/acrobat/pdf-reader/volume-distribution.html>).

5. Браузер MozillaFireFox (распространяется под лицензией MozillaPublicLicense 2.0 (MPL))

## 14. ТРЕБОВАНИЯ К ОЦЕНКЕ КАЧЕСТВА ОСВОЕНИЯ ДИСЦИПЛИНЫ

Наименование разделов	Основные показатели оценки	Формы и методы контроля и оценки
Раздел 1. Введение. Каучуки и резины	<i>Знает:</i> - сущность понятий «каучук», «сырая резина», «резина» -- состав резиновых смесей, способы их получения <i>Умеет:</i> - оценивать технологические и эксплуатационные свойства резин <i>Владеет:</i>	Оценка за устный опрос  Оценка за лабораторный практикум  Оценка за экзамен

	- навыками оценки технологических и эксплуатационных свойств эластомеров	(семестр <u>8</u> )
<b>Раздел 2. Ингредиенты резиновых смесей</b>	<p><i>Знает:</i></p> <ul style="list-style-type: none"> <li>- сущность понятий «каучук», «сырая резина», «резина»</li> </ul> <p>-- состав резиновых смесей, способы их получения</p> <p><i>Умеет:</i></p> <ul style="list-style-type: none"> <li>- разрабатывать технологические схемы производства резиновых технических изделий</li> </ul> <p><i>Владеет:</i></p> <ul style="list-style-type: none"> <li>- практическими навыками по выбору технологических параметров процессов производства резиновых смесей и резиновых технических изделий</li> </ul>	<p>Оценка за устный опрос</p> <p>Оценка за контрольную работу</p> <p>Оценка за экзамен (семестр <u>8</u>)</p>
<b>Раздел 3. Производство резиновых смесей</b>	<p><i>Знает:</i></p> <ul style="list-style-type: none"> <li>- технологии производства резиновых технических изделий</li> </ul> <p>- <i>Умеет:</i></p> <ul style="list-style-type: none"> <li>- разрабатывать технологические схемы производства резиновых технических изделий</li> </ul> <p><i>Владеет:</i></p> <ul style="list-style-type: none"> <li>- практическими навыками по выбору технологических параметров процессов производства резиновых смесей и резиновых технических изделий</li> </ul>	<p>Оценка за устный опрос</p> <p>Оценка за лабораторный практикум</p> <p>Оценка за экзамен (семестр <u>8</u>)</p>
<b>Раздел 4. Производство РТИ методом шприцевания</b>	<p><i>Знает:</i></p> <ul style="list-style-type: none"> <li>- технологии производства резиновых технических изделий</li> </ul> <p>- <i>Умеет:</i></p> <ul style="list-style-type: none"> <li>- разрабатывать технологические схемы производства резиновых технических изделий</li> </ul> <p><i>Владеет:</i></p> <ul style="list-style-type: none"> <li>- практическими навыками по выбору технологических параметров процессов производства резиновых смесей и резиновых технических изделий</li> </ul>	<p>Оценка за контрольную работу</p> <p>Оценка за устный опрос</p> <p>Оценка за экзамен (семестр <u>8</u>)</p>
<b>Раздел 5. Способы вулканизации профильных изделий</b>	<p><i>Знает:</i></p> <ul style="list-style-type: none"> <li>- технологии производства резиновых технических изделий</li> </ul> <p>- <i>Умеет:</i></p> <ul style="list-style-type: none"> <li>- разрабатывать технологические схемы производства резиновых технических изделий</li> </ul> <p><i>Владеет:</i></p> <ul style="list-style-type: none"> <li>- практическими навыками по выбору технологических параметров процессов производства резиновых смесей и резиновых технических изделий</li> </ul>	<p>Оценка за устный опрос</p> <p>Оценка за лабораторный практикум</p> <p>Оценка за экзамен (семестр <u>8</u>)</p>
<b>Раздел 6. Производство прессовых РТИ</b>	<p><i>Знает:</i></p> <ul style="list-style-type: none"> <li>- технологии производства резиновых технических изделий</li> </ul> <p>- <i>Умеет:</i></p> <ul style="list-style-type: none"> <li>- разрабатывать технологические схемы производства резиновых технических изделий</li> </ul> <p><i>Владеет:</i></p> <ul style="list-style-type: none"> <li>- практическими навыками по выбору технологических параметров процессов производства резиновых смесей и резиновых технических изделий</li> </ul>	<p>Оценка за устный опрос</p> <p>Оценка за лабораторный практикум</p> <p>Оценка за экзамен (семестр <u>8</u>)</p>

Раздел 7. Производство литевых РТИ

<p><i>Знает:</i>  - технологии производства резиновых технических изделий  <i>Умеет:</i>  - разрабатывать технологические схемы производства резиновых технических изделий  <i>Владеет:</i>  - практическими навыками по выбору технологических параметров процессов производства резиновых смесей и резиновых технических изделий</p>	<p>Оценка за устный опрос  Оценка за лабораторный практикум  Оценка за экзамен (семестр <u>8</u>)</p>
--	---

**АННОТАЦИЯ**  
**рабочей программы дисциплины**  
**«Производство технических резиновых изделий»**

**1. Общая трудоемкость** (з.е./ час): **3 /108**. Форма промежуточного контроля: зачет, экзамен. Дисциплина изучается на 4 курсе в 8 семестре.

**2. Место дисциплины в структуре образовательной программы**

Дисциплина **Б1.В.09.ДВ.04.02 Производство резиновых технических изделий** реализуется в рамках части, формируемой участниками образовательных отношений блока Б1.В Модуль дисциплин профиля Технология и переработка полимеров. Является дисциплиной по выбору, изучается в 8 семестре на 4 курсе.

Дисциплина базируется на дисциплинах (модулях): Математика, Физика, Органическая химия, Физическая химия, Прикладная механика, Химия полимеров, Физика полимеров, Теоретические основы переработки полимеров, Технология переработки полимеров, Основные процессы переработки полимеров, Основы проектирования и оборудование предприятий по переработке полимеров, Технология пластмасс (Технология эластомеров)

**3. Цель и задачи изучения дисциплины**

Целью освоения дисциплины является формирование у обучающихся базовых представлений о способах производства резиновых технических изделий, конструкции и принципе работы применяемого оборудования.

Задачи преподавания дисциплины:

- приобретение знаний о сущности методов производства резиновых технических изделий (РТИ);
- изучение теоретических и практических основ управления технологическими процессами производства РТИ;
- формирование творческого подхода к реализации на практике методов по производству РТИ
- ознакомление студентов с устройством и принципом работы основного оборудования;
- приобретение навыков по выбору оборудования и технологических параметров для производства резиновых технических изделий

**4. Содержание дисциплины**

Введение. Каучуки и резины. Общие сведения о каучуках: состав, классификация, свойства, применение. Резины: основные сведения о составе, классификация, применение и практическая значимость. Технологические и эксплуатационные свойства каучуков и резин на их основе. Ингредиенты резиновых смесей. Способы изготовления резиновых смесей. Производство резиновых технических изделий (РТИ) методом шприцевания. Способы вулканизации профильных изделий. Технология производства автомобильных камер, конвейерных лент, кабельной изоляции и др. длинномерных изделий. Производство прессовых РТИ. Изготовление резинотехнических изделий. Производство пористых РТИ. Производство литьевых РТИ. Способы переработки вулканизированной резины. Общая характеристика проблемы вторичного использования резины.

**5. Планируемые результаты обучения по дисциплине, обеспечивающие достижение планируемых результатов освоения образовательной программы**

В результате освоения ОПОП бакалавриата обучающийся должен овладеть следующими компетенциями и индикаторами достижения компетенций:

**ПК-2** Способен принимать технические решения при разработке технологических процессов, их проведения в рамках регламентов, выявлять и устранять отклонения, выбирать технические средства для измерения базовых параметров техпроцесса, сырья, продукции с учетом экологических аспектов.

**ПК-2.1** Способен осуществлять технологический процесс в соответствии с регламентом, использовать современные технические средства для измерения и управления основными параметрами технологических процессов, определения практически важных свойств сырья и продукции.

**Знать:**

- сущность понятий «каучук», «сырая резина», «резина»
- состав резиновых смесей, способы их получения
- технологии производства резиновых технических изделий

**Уметь:**

- разрабатывать технологические схемы производства резиновых технических изделий
- оценивать технологические и эксплуатационные свойства резин

**Владеть:**

- практическими навыками по выбору технологических параметров процессов производства резиновых смесей и резиновых технических изделий
- навыками оценки технологических и эксплуатационных свойств эластомеров

## 6. Виды учебной работы и их объем

Семестр   8  

Вид учебной работы	Объем		в том числе в форме практической	
	з.е.	акад. ч.	з.е.	акад. ч.
<b>Общая трудоемкость дисциплины</b>	<b>3</b>	<b>108</b>	<b>0,56</b>	<b>20</b>
<b>Контактная работа:</b>	<b>1,43</b>	<b>51,3</b>	<b>0,56</b>	<b>20</b>
Лекции	0,83	30	0	0
Практические занятия (ПЗ)	0,28	10	0,28	10
Лабораторные работы (ЛР)	0,28	10	0,28	10
Консультации	0,03	1	0	0
<b>Самостоятельная работа:</b>	<b>0,83</b>	<b>30</b>	<b>0</b>	<b>0</b>
Проработка лекционного материала	0,28	10	0	0
Подготовка к лабораторным занятиям	0,28	10	0	0
Подготовка к контрольным пунктам	0,28	10	0	0
<b>Форма (ы) контроля:</b>	<b>Экзамен</b>			
Контактная работа - промежуточная аттестация	<b>0,01</b>	<b>0,3</b>	0	0
Подготовка к экзамену	<b>0,74</b>	<b>26,7</b>		



**Министерство науки и высшего образования Российской Федерации**

**Новомосковский институт (филиал)  
федерального государственного бюджетного образовательного учреждения  
высшего образования  
«Российский химико-технологический университет  
имени Д.И. Менделеева»  
(Новомосковский институт РХТУ им.Д.И.Менделеева)**

УТВЕРЖДАЮ

Директор НИ (ф) РХТУ им. Д.И. Менделеева



В.Л. Первухин

«30» 08 2021 г.

## **РАБОЧАЯ ПРОГРАММА ДИСЦИПЛИНЫ**

**Б1.В.09.ДВ.05.01 «Полимерные наноматериалы»**

**Направление подготовки: 18.03.01 Химическая технология**

**Направленность (профиль): Технология и переработка полимеров**

Квалификация: бакалавр

**Форма обучения**

*очная*

**Новомосковск - 2021**

## **1. ОБЩИЕ ПОЛОЖЕНИЯ**

### **1.1. Нормативные документы, используемые при разработке основной образовательной программы**

Нормативную правовую базу разработки рабочей программы практики составляют:

Федеральный закон от 29.12.2012 N 273-ФЗ (ред. от 02.07.2021) "Об образовании в Российской Федерации"(с изм. и доп., вступ. в силу с 01.09.2021);

Федеральный закон от 31.07.2020 г №304-ФЗ «О внесении изменений в Федеральный закон «Об образовании в Российской Федерации» по вопросам воспитания обучающихся»;

«Порядок организации и осуществления образовательной деятельности по образовательным программам высшего образования — программам бакалавриата, программам специалитета, программам магистратуры», утвержденный приказом Министерства образования и науки РФ от 06.04.2021 г N 245;

Федеральный государственный образовательный стандарт высшего образования (ФГОС ВО) (ФГОС-3++) по направлению подготовки 18.03.01 Химическая технология, утвержденного приказом Министерства образования и науки Российской Федерации от 7 августа 2020 г. № 922 (Зарегистрировано в Минюсте России 19 августа 2020 г. N 59336);

Положение о практической подготовке обучающихся, утвержденное приказом Министерства науки и высшего образования Российской Федерации и Министерства просвещения Российской Федерации от 5 августа 2020 г. N 885/390 (зарегистрирован Министерством юстиции Российской Федерации 11 сентября 2020 г., регистрационный N 59778);

Методические рекомендации по организации образовательного процесса для обучения инвалидов и лиц с ограниченными возможностями здоровья в образовательных организациях высшего образования, в том числе оснащенности образовательного процесса (утверждены заместителем Министра образования и науки РФ А.А. Климовым от 08.04.2014 № АК-44/05вн)

Устав ФГБОУ ВО РХТУ им. Д.И. Менделеева;

Положение о Новомосковском институте (филиале) РХТУ им. Д.И. Менделеева.

Локальные нормативные акты Новомосковского института (филиала) РХТУ им. Д.И. Менделеева.

Положение о порядке организации и осуществления образовательной деятельности по образовательным программам высшего образования - программам бакалавриата, программам специалитета, программам магистратуры в НИ РХТУ им. Д.И. Менделеева, принятым решением Ученого совета НИ РХТУ им. Д.И. Менделеева от 30.10.2019;

Положения об электронной информационно-образовательной среде Новомосковского института (филиала) федерального государственного бюджетного образовательного учреждения высшего образования «Российский химико-технологический университет имени Д.И. Менделеева»

Рабочая программа дисциплины (далее – Программа, РПД) составлена в соответствии с требованиями Федерального государственного образовательного стандарта высшего образования (уровень бакалавриата) по направлению подготовки 18.03.01 Химическая технология, утвержденного приказом Министерства образования и науки Российской Федерации от 7 августа 2020 г. № 922 (Зарегистрировано в Минюсте России 19 августа 2020 г. N 59336) (ФГОС ВО), рекомендациями Учебно-методической комиссии НИ РХТУ им. Д.И. Менделеева и накопленным опытом преподавания дисциплины кафедрой «Химическая технология органических веществ и полимерных материалов» НИРХТУ им. Д.И. Менделеева (далее – Институт).

Контроль успеваемости студентов ведется по принятой в Институте системе.

Рабочая программа дисциплины может быть реализована с применением электронного обучения и дистанционных образовательных технологий полностью или частично.

## **2. ЦЕЛЬ И ЗАДАЧИ ОСВОЕНИЯ УЧЕБНОЙ ДИСЦИПЛИНЫ**

Целью освоения дисциплины является формирование у обучающихся ясных представлений о современном состоянии использования нанобъектов и соответствующих технологий в производстве и переработке полимерных материалов.

Задачи преподавания дисциплины:

- формирование общих представлений о наномире и наноматериалах, истории возникновения, современном состоянии и перспективах развития;
- приобретение знаний о нанотехнологиях как операциях с нанобъектами, технологии «снизу вверх», «сверху-вниз», самосборки и др.
- приобретение знаний о полимерных нанокomпозиционных материалах, их составе, свойствах и способах получения.

- формирование и развитие умений поиска научно-технической информации по полимерным наноматериалам
- приобретение и формирование навыков лабораторного синтеза нанодисперсий и исследования их свойств.

### 3. МЕСТО ДИСЦИПЛИНЫ В СТРУКТУРЕ ОПОП

Дисциплина **Б1.В.09.ДВ.05.01 Полимерные наноматериалы** реализуется в рамках части, формируемой участниками образовательных отношений блока Б1.В Модуль дисциплин профиля Технология и переработка полимеров. Является дисциплиной по выбору.

Дисциплина базируется на дисциплинах (модулях): Органическая химия, Физическая химия, Основы нанохимии, Коллоидная химия, Химия полимеров, Физика полимеров, Теоретические основы переработки полимеров, Технология переработки полимеров

### 4. ТРЕБОВАНИЯ К РЕЗУЛЬТАТАМ ОСВОЕНИЯ ДИСЦИПЛИНЫ

Изучение дисциплины направлено на приобретение следующих **компетенций и индикаторов их достижения**:

#### Профессиональные компетенции и индикаторы их достижения

Задача профессиональной деятельности	Объект или область знания	Код и наименование ПК	Код и наименование индикатора достижения ПК	Основание (профессиональный стандарт, анализ опыта) Обобщенные трудовые функции
<b>Научно-исследовательский тип задач профессиональной деятельности</b>				
Осуществление научно-исследовательской деятельности по решению прикладных задач химической технологии	Химические вещества, материалы, химические процессы и явления, источники профессиональной информации, аналитическое исследовательское оборудование	<b>ПК-5</b> Способен осуществлять проведение работ по обработке и анализу научно-технической информации и результатов исследований, выполнять эксперименты и оформлять результаты исследований и разработок, готовность осуществлять подготовку документации, проектов планов и программ проведения отдельных этапов работ	<b>ПК-5.3</b> Готов использовать знание свойств химических элементов, соединений и материалов на их основе для решения задач профессиональной деятельности.	ПС «Специалист по химической переработке нефти и газа», код 19.002, утвержденный приказом Министерства труда и социальной защиты Российской Федерации от 21.11.2014 № 926н (в ред. Приказа Минтруда России от 12.12.2016 г. № 727н) Анализ требований к профессиональным компетенциям, предъявляемым к выпускникам на рынке труда

#### В результате изучения дисциплины студент бакалавриата должен:

##### Знать:

- общие вопросы науки о наномире, историю возникновения и развития нанотехнологий,
- общие представления о нанотехнологиях как операциях с нанобъектами
- общую характеристику полимеров как естественных нанобъектов: макромолекулы, их кластеры, надмолекулярные структуры, нанодисперсии.
- представления о полимерных нанокompозитах и способах их получения

##### Уметь:

- находить и анализировать научно-техническую информацию по полимерным наноматериалам
- применять полученные знания при синтезе наноматериалов (нанодисперсий методом эмульсионной полимеризации)

##### Владеть:

- навыками обработки и анализа научно-технической информации по полимерным наноматериалам.
- навыками лабораторного синтеза нанодисперсий и исследования их свойств.

## 5. ОБЪЕМ ДИСЦИПЛИНЫ И ВИДЫ ОБРАЗОВАТЕЛЬНОГО ПРОЦЕССА

Семестр 8

Вид учебной работы	Объем			в том числе в форме практической подготовки		
	з.е.	акад. ч.	астр. ч.	з.е.	акад. ч.	астр. ч.
<b>Общая трудоемкость дисциплины</b>	<b>2</b>	<b>72</b>	<b>54</b>	<b>0,56</b>	<b>20</b>	<b>15</b>
<b>Контактная работа:</b>	<b>0,84</b>	<b>30,35</b>	<b>22,8</b>	<b>0,56</b>	<b>20</b>	<b>15</b>
Лекции	0,28	10	7,5	0	0	0
Практические занятия (ПЗ)	0,28	10	7,5	0,28	10	7,5
Лабораторные работы (ЛР)	0,28	10	7,5	0,28	10	7,5
<b>Самостоятельная работа:</b>	<b>1,16</b>	<b>41,65</b>	<b>31,2</b>	<b>0</b>	<b>0</b>	<b>0</b>
Реферат	0,56	20	15	0	0	0
Проработка лекционного материала	0,27	9,65	7,2	0	0	0
Подготовка к лабораторным и практическим занятиям	0,33	12	9	0	0	0
<b>Форма контроля:</b>	<b>Зачет</b>					
Контактная работа - промежуточная аттестация	0,01	0,35	0,3			

## 6. СОДЕРЖАНИЕ ДИСЦИПЛИНЫ

### 6.1. Разделы дисциплины и виды занятий

№ п/п	Раздел дисциплины	ак. часов								
		Всего	в т.ч. в форме практ. подг.	Лекции	в т.ч. в форме практ. подг.	Прак. зан.	в т.ч. в форме практ. подг.	Лаб. работы	в т.ч. в форме практ. подг.	Сам. работа
1.	Раздел 1 Общие представления о нанобъектах и нанотехнологиях	7,65	2	2	-	2	2	-	-	3,65
2.	Раздел 2 Нанотехнологии. Синтез нанобъектов.	8	2	2	-	2	2	-	-	4
3.	Раздел 3. Полимеры как нанобъекты. Синтез полимерных нанобъектов.	20	12	2	-	2	2	10	10	6
4.	Раздел 4. Полимерные нанокompозиты	8	2	2		2	2	-	-	4
5.	Раздел 5. Получение нанокompозитов	8	2	2		2	2	-	-	4
6.	Подготовка реферата	20		-		-	-	-	-	20
7.	Промежуточная аттестация (зачет)	0,35								
	<b>ИТОГО</b>	<b>72</b>	<b>20</b>	<b>10</b>	<b>-</b>	<b>10</b>	<b>10</b>	<b>10</b>	<b>10</b>	<b>41,65</b>

## 6.2. Содержание разделов дисциплины

№ раздела	Наименование раздела дисциплины	Содержание раздела
1.	Введение. Общие представления о нанобъектах и нанотехнологиях	Введение. Современные представления о размерности объектов нашего мира: макромир, микромир, наномир, фемтомир. Роль и место нанобъектов и нанотехнологий в современном мире. Краткая история возникновения и развития представлений о наномире и нанотехнологиях. Специфическая аппаратура для исследования объектов наномира и операций с нанобъектами.
2	Нанотехнологии. Синтез нанобъектов.	Нанотехнологии. Основные представления о нанотехнологиях как об операциях синтеза и использования нанобъектов. Технологии «сверху-вниз» и «снизу-вверх». Роль процессов самопроизвольной сборки нанобъектов.
3	Полимеры как нанобъекты. Синтез полимерных нанобъектов	Полимеры как совокупности нанобъектов. Макромолекулы и их кластеры как объекты наномира. Самопроизвольная сборка макромолекул в регулярные структуры. Надмолекулярные структуры как результат процессов самосборки макромолекул. Идеи акад. В.А. Каргина об их роли в синтезе и полимеров и формировании их свойств. Синтез полимерных нанобъектов. Специфические методы синтеза полимерных нанобъектов: эмульсионная полимеризация. Некоторые особые свойства нанолатексов, обусловленные наноразмерами составляющих их частиц полимеров. Самосборка частиц в нанолатексах при образовании из них пленок.
4	Полимерные нанокompозиты	Полимерные нанокompозиты. Природные и синтетические нанонаполнители. Алумосиликаты (глины), углеродные нанотрубки, наноалмазы, нанометаллы и полупроводники. Теоретические основы создания нанокompозитов.
5	Получение нанокompозитов	Основные методы получения нанокompозитов. Смешение, экструзия, мономерная интеркаляция, гель-золь технологии. Методы получения композитов на основе готовых полимеров и модифицированных силикатов. Современное состояние и перспективы развития производства нанокompозитов в мире и в России

## 7. СООТВЕТСТВИЕ СОДЕРЖАНИЯ ТРЕБОВАНИЯМ К РЕЗУЛЬТАТАМ ОСВОЕНИЯ ДИСЦИПЛИНЫ

№	В результате освоения дисциплины студент должен:	Раздел 1	Раздел 2	Раздел 3	Раздел 4	Раздел 5
<b>Знать</b>						
1	- общие вопросы науки о наномире, историю возникновения и развития нанотехнологий	+				
2	- общие представления о нанотехнологиях как операциях с нанобъектами	+	+			
3	- общую характеристику полимеров как естественных нанобъектов: макромолекулы, их кластеры, надмолекулярные структуры, нанодисперсии.			+		
4	- представления о полимерных нанокompозитах и способах их получения				+	+
<b>Уметь:</b>						
1	-- применять полученные знания при синтезе наноматериалов (нанодисперсий методом эмульсионной полимеризации)		+	+		
2	- находить и анализировать научно-техническую информацию по полимерным наноматериалам	+	+	+	+	+
<b>Владеть:</b>						
1	навыками обработки и анализа научно-технической информации по полимерным наноматериалам	+	+	+	+	+
2	навыками лабораторного синтеза нанодисперсий и исследования их свойств.		+	+		

В результате освоения дисциплины студент должен овладеть следующими компетенциями и индикаторами их достижения:

	Код и наименование компетенции	Код и наименование индикатора достижения компетенции	Раздел	Раздел	Раздел	Раздел	Раздел
			1	2	3	4	5
1	<b>ПК-5</b> Способен осуществлять проведение работ по обработке и анализу научно-технической информации и результатов исследований, выполнять эксперименты и оформлять результаты исследований и разработок, готовность осуществлять подготовку документации, проектов планов и программ проведения отдельных этапов работ	<b>ПК-5.3</b> Готов использовать знание свойств химических элементов, соединений и материалов на их основе для решения задач профессиональной деятельности.	+	+	+	+	+

## 8. ПРАКТИЧЕСКИЕ И ЛАБОРАТОРНЫЕ ЗАНЯТИЯ

### 8.1. Практические занятия

#### Темы практических занятий по дисциплине

№ п/п	№ раздела дисциплины	Тематика практических занятий (семинаров)	Трудоемкость час.
1	1	Современные представления о нанобъектах. и нанотехнологиях.	2
2	2	Нанотехнологии: основные представления о нанотехнологиях как об операциях синтеза и использования нанобъектов.	2
3	3	Полимеры как нанобъекты. Синтез полимерных нанобъектов.	2
4	4	Полимерные нанокомпозиты. Нанонаполнители	2
5	5	Основные методы получения полимерных нанокомпозитов.	2

### 8.2. Лабораторные занятия

Выполнение лабораторного практикума способствует закреплению учебного материала, изучаемого в дисциплине *«Полимерные наноматериалы»*, позволяет освоить методы экспериментальных исследований, технику лабораторных работ.

#### Лабораторные работы и разделы, которые они охватывают

№ п/п	№ раздела дисциплины	Наименование лабораторных работ	Трудоемкость час.
1.	2,3	Синтез нанолатекса методом эмульсионной полимеризации	6
2.	3	Определение характеристик нанолатекса: сухого остатка, среднего размера частиц методом светорассеяния и т.п.	4

## 9. САМОСТОЯТЕЛЬНАЯ РАБОТА

Самостоятельная работа проводится с целью освоения знаний и умений по дисциплине и предусматривает:

- ознакомление и проработку рекомендованной литературы, работу с электронно-библиотечными системами

- подготовку к устным опросам, подготовку к лабораторным работам.

- подготовку реферата

- посещение отраслевых выставок и семинаров;

- участие в семинарах, конференциях, проводимых в Институте по тематике дисциплины;

- подготовку к сдаче зачета (8 семестр) по дисциплине.

Планирование времени на самостоятельную работу, необходимого на изучение дисциплины, студентам

надо осуществлять на весь период изучения, предусматривая при этом регулярное повторение пройденного материала. Материал, законспектированный на лекциях, необходимо регулярно дополнять сведениями из литературных источников, представленных в рабочей программе. При работе с указанными источниками рекомендуется составлять краткий конспект материала, с обязательным фиксированием библиографических данных источника.

## **10. ОЦЕНОЧНЫЕ МАТЕРИАЛЫ**

Оценочные материалы представлены в виде отдельного документа – Фонда оценочных средств, являющегося неотъемлемой частью рабочей программы дисциплины.

## **11. МЕТОДИЧЕСКИЕ УКАЗАНИЯ ПО ОСВОЕНИЮ ДИСЦИПЛИНЫ**

Организация образовательного процесса регламентируется учебным планом и расписанием учебных занятий. Язык обучения (преподавания) — русский. Для всех видов аудиторных занятий «час» устанавливается продолжительностью 45 минут. Зачетная единица составляет 27 астрономических часов или 36 академических час. Через каждые 45 мин контактной работы делается перерыв продолжительностью 5 мин, а после двух час контактной работы делается перерыв продолжительностью 10 мин.

Сетевая форма реализации программы дисциплины не используется.

Обучающийся имеет право на зачет результатов обучения по дисциплине, если она освоена им при получении среднего профессионального образования и (или) высшего образования, а также дополнительного образования (при наличии) (далее - зачет результатов обучения). Зачтенные результаты обучения учитываются в качестве результатов промежуточной аттестации в установленном в Институте порядке.

Сетевая форма реализации программы дисциплины не используется.

### **11.1. Образовательные технологии**

Образовательный процесс при освоении дисциплины основывается на использовании традиционных, инновационных и информационных образовательных технологий. Возможна реализация ОПОП с применением электронного обучения и дистанционных образовательных технологий. Традиционные образовательные технологии представлены лекциями и семинарскими (практическими) занятиями. Инновационные образовательные технологии используются в виде применения активных и интерактивных форм проведения занятий. Информационные образовательные технологии реализуются путем активизации самостоятельной работы студентов в информационной образовательной среде. При проведении учебных занятий обеспечивается развитие у обучающихся навыков командной работы, межличностной коммуникации, принятия решений, лидерских качеств (включая проведение групповых дискуссий, анализ ситуаций и имитационных моделей, преподавание дисциплин (модулей) в форме курсов, составленных на основе результатов научных исследований, проводимых организацией, в том числе с учетом региональных особенностей профессиональной деятельности выпускников и потребностей работодателей).

### **11.2. Лекции**

Лекционный курс предполагает систематизированное изложение основных вопросов содержания дисциплины.

На первой лекции лектор обязан предупредить студентов, применительно к какому базовому учебнику (учебникам, учебным пособиям) будет прочитан курс.

Лекционный курс обеспечивает более глубокое понимание учебных вопросов при значительно меньшей затрате времени, чем это требуется среднестатистическому студенту на самостоятельное изучение материала.

### **11.3. Занятия семинарского типа**

Семинарские (практические) занятия представляют собой детализацию лекционного теоретического материала, направлены на отработку навыков, проводятся в целях закрепления курса и охватывают все основные разделы дисциплины.

Основной формой проведения семинаров и практических занятий является обсуждение наиболее проблемных и сложных вопросов по отдельным темам, а также решение задач и разбор примеров и ситуаций при контактной работе. В обязанности преподавателя входят: оказание методической помощи и консультирование студентов по соответствующим темам курса, ответы на вопросы, управление процессом решения задач.

Активность на практических занятиях оценивается по следующим критериям:

- ответы на вопросы, предлагаемые преподавателем;
- участие в дискуссиях;
- выполнение заданий;

Доклады и оппонирование докладов проверяют степень владения теоретическим материалом, а также корректность и строгость рассуждений.

Оценивание практических заданий входит в оценку.

### **11.4. Лабораторные работы**

Лабораторный практикум начинается с ознакомления с техникой безопасности.

По каждой лабораторной работе студент оформляет письменный отчет. Текущий контроль на лабораторных работах проводится в виде устных опросов – «защита» по итогам лабораторных работ. Оценивается ход лабораторных работ, достигнутые результаты, качество оформления отчета, своевременность сдачи.

### **11.5. Самостоятельная работа студента**

Для успешного усвоения дисциплины необходимо не только посещать аудиторские занятия, но и вести активную самостоятельную работу. При самостоятельной проработке курса обучающиеся должны:

- повторить законспектированный на лекционном занятии материал и дополнить его с учетом рекомендованной по данной теме литературы;
- изучить рекомендованную основную и дополнительную литературу, составлять тезисы, аннотации и конспекты наиболее важных моментов; самостоятельно подготовить реферат
- использовать для самопроверки материала оценочные средства.

### **11.6. Реферат**

Реферат – индивидуальная письменная, самостоятельно выполненная, работа обучающегося, предполагающая анализ изложения в научных и других источниках определенной научной проблемы или вопроса.

Обычно реферат имеет стандартную структуру: титульный лист, содержание, введение, основное содержание темы, заключение, список использованных источников, приложения.

Оценивается оригинальность реферата, системность излагаемого материала, логика изложения и убедительность аргументации, полнота использованных источников, оформление, своевременность срока сдачи, публичная защита реферата.

Оценивание реферата осуществляет преподаватель. Реферат, сданные студентом после окончания зачетной недели текущего семестра, в котором он должен быть выполнен, не оценивается.

По данной дисциплине студентом может быть подготовлен реферат. Тема реферата определяется преподавателем с учетом пожеланий студента.

### **11.7. Методические рекомендации для преподавателей**

#### **Основные принципы обучения**

1. Цель обучения – развить мышление, выработать мировоззрение; познакомить с идеями и методами науки; научить применять принципы и законы для решения простых и нестандартных задач в области технологии пластмасс.

2. Обучение должно органически сочетаться с воспитанием. Нужно развивать в студентах волевые качества и трудолюбие. Ненавязчиво, к месту прививать элементы культуры поведения. В частности, преподаватель должен личным примером воспитывать в студентах пунктуальность и уважение к чужому времени. Недопустимо преподавание односеместровой учебной дисциплины превращать в многосеместровое. Возникшая академическая задолженность должна быть ликвидирована в период следующего семестра до начала зачетной недели.

3. Обучение должно быть не пассивным (сообщим студентам некоторый объем информации, расскажем, как решаются те или иные задачи), а активным. Нужно строить обучение так, чтобы в овладении материалом основную роль играла память логическая, а не формальная. Запоминание должно достигаться через глубокое понимание.

4. Одно из важнейших условий успешного обучения – умение организовать работу студентов.

5. Отношение преподавателя к студентам должно носить характер доброжелательной требовательности. Для стимулирования работы студентов нужно использовать поощрение, одобрение, похвалу, но не порицание (порицание может применяться лишь как исключение). Преподаватель должен быть для студентов доступным.

6. Необходим регулярный контроль работы студентов. Правильно поставленный, он помогает им организовать систематические занятия, а преподавателю достичь высоких результатов в обучении.

7. Важнейшей задачей преподавателей, ведущих занятия по дисциплине, является выработка у студентов осознания необходимости и полезности знания дисциплины как теоретической и практической основы для изучения профильных дисциплин.

8. С целью более эффективного усвоения студентами материала данной дисциплины рекомендуется при проведении лекционных, практических и лабораторных занятий использовать современные технические средства обучения, а именно презентации лекций, наглядные пособия в виде схем приборов, деталей и конструкций приборов, компьютерное тестирование.

9. Для более глубокого изучения предмета и подготовки ряда вопросов (тем) для самостоятельного изучения по разделам дисциплины преподаватель предоставляет студентам необходимую информацию о использовании учебно-методического обеспечения: учебниках, учебных пособиях, сборниках примеров и задач и описание лабораторных работ, наличии Интернет-ресурсов.

При текущем контроле рекомендуется использовать компьютерное или бланковое тестирование, контрольные коллоквиумы или контрольные работы.

Контрольное (итоговое) тестирование включает в себя задания по всем темам раздела рабочей программы дисциплины.

10. Цель лекции – формирование у студентов ориентировочной основы для последующего усвоения материала методом самостоятельной работы. Содержание лекции должно отвечать следующим дидактическим требованиям:



- 1 изложение материала от простого к сложному, от известного к неизвестному;
- 2 логичность, четкость и ясность в изложении материала;
- 3 возможность проблемного изложения, дискуссии, диалога с целью активизации деятельности студентов;
- 4 опора смысловой части лекции на подлинные факты, события, явления, статистические данные;
- 5 тесная связь теоретических положений и выводов с практикой и будущей профессиональной деятельностью студентов.

Преподаватель, читающий лекционные курсы, должен знать существующие в педагогической практике варианты лекций, их дидактические и воспитывающие возможности, а также их место в структуре процесса обучения.

11. При проведении аттестации студентов важно всегда помнить, что систематичность, объективность, аргументированность – главные принципы, на которых основаны контроль и оценка знаний студентов. Знание критериев оценки знаний обязательно для преподавателя и студента.

### **Организация лабораторного практикума**

Освоение студентом лабораторного практикума – необходимая составная часть работы студента при освоении дисциплины. Каждый студент за один семестр должен выполнить 2 лабораторные работы в рамках календарного плана занятий.

Все студенты перед началом работы в лаборатории проходят инструктаж по технике безопасности. Каждый студент в специальном журнале ставит свою подпись о том, что он прослушал инструктаж по технике безопасности работы в лаборатории и обязуется выполнять все пункты инструктажа.

1. Студенты не допускаются к работе в лаборатории в верхней одежде и при отсутствии белого халата.
2. Студент допускается к выполнению работы только после «допуска», т.е. проверки преподавателем готовности студента.

Готовность студента к выполнению лабораторной работы состоит в следующем:

а) подготовлен протокол текущей работы, подготовка включает: название работы, цель работы, схему установки, рабочие формулы и формулы для расчета погрешностей; перечень приборов и принадлежностей (технические характеристики заполняются в лаборатории); перечень заданий и таблицы для записи результатов измерений;

б) знание эксперимента и теории данной работы в рамках описания работы в практикуме и учебнике, умение работать с приборами, установками, оборудованием;

в) знание правил техники безопасности при работе с приборами и оборудованием, используемым в данной работе.

3. Студент не допускается к выполнению работы, если:

а) отсутствует лабораторный журнал (в качестве лабораторного журнала студент использует общую тетрадь) или не подготовлен протокол,

б) студент не знает теории работы в рамках теоретического введения в практикуме и не представляет, что и каким методом он будет измерять;

в) имеется более двух несданных ранее выполненных работ.

Однако до окончания лабораторного занятия студент, не получивший допуск, работает в лаборатории, устраняя допущенные недоработки.

4. Студентам, пропустившим занятия по уважительным причинам (имеется допуск из деканата), предоставляется возможность ее выполнения во время указанное ведущим преподавателем. Студентам, пропустившим занятия по неуважительным причинам, предоставляется возможность ее выполнения в зачетную неделю на «дублерском» занятии во время указанное ведущим преподавателем. Студенты, нуждающиеся в дополнительной подготовке, могут воспользоваться услугами Центра дополнительного образования и профессиональной подготовки.

5. В течение одного занятия допускается выполнение не более одной лабораторной работы.

6. Не допускается совместная работа 2-х и большего числа студентов за одной установкой, если это не предусмотрено методическими указаниями к выполнению данной работы.

7. На титульном листе лабораторного журнала должны быть указаны фамилия и инициалы студента, код учебной группы. Оформление каждой работы начинается с новой страницы. Схемы и графики выполняются карандашом, все записи делаются ручкой, для графиков используется миллиметровая бумага, или они выполняются с использованием компьютера; графики вклеиваются в лабораторный журнал. На расчетных страницах должны обязательно присутствовать рабочие формулы с подстановкой результатов прямых измерений и констант в одной системе единиц. На этих же страницах производится расчет погрешностей. Оформление работы завершается написанием выводов.

В выводах должны содержаться ответы на следующие вопросы:

- а) что и каким методом измерялось,
- б) при каких условиях;

б) результаты с абсолютной и относительной погрешностями; анализ результатов и погрешностей.

8. Прием «защиты» по лабораторной работе заключается в проверке:

- а) результатов работы,
- б) достоверности расчетов и их соответствия измерениям,
- в) правильности построения графиков,
- г) оформления работы и выводов.

Выполненная работа отмечается в журнале студента подписью преподавателя и простановкой даты. Работа считается зачетной, если на странице, где начинается ее описание, имеется 3 подписи преподавателя: за «допуск», «выполнение» и «защита» с указанием даты.

Правила работы преподавателей в лаборатории в зачетную неделю

1. К выполнению работ допускаются студенты, которым лектор или ведущий преподаватель предоставил допуск.
2. Лабораторные работы, выполненные в течение семестра, принимает тот преподаватель, который проводил занятия с группой в течение семестра. В случае отсутствия по уважительной причине этого преподавателя на зачетной неделе, зачет по лаборатории принимает лектор. При отсутствии лектора – руководитель ОПОП.
3. Во время проведения лабораторных работ учебно-вспомогательный персонал лаборатории работает под руководством ведущих занятий преподавателей и зав. лабораториями.

## **11.8. Методические указания для студентов**

### **По подготовке к лекционным занятиям**

Изучение дисциплины требует систематического и последовательного накопления теоретических знаний, следовательно, пропуски отдельных тем не позволяют глубоко освоить предмет. Студентам необходимо:

1. перед каждой лекцией просматривать рабочую программу дисциплины;
2. перед следующей лекцией необходимо просмотреть по конспекту материал предыдущей.

При затруднениях в восприятии материала следует обратиться к основным литературным источникам. Если разобраться в материале не удалось, необходимо обратиться к лектору или к преподавателю на практических занятиях. Не оставляйте «белых пятен» в освоении материала!

### **По подготовке к практическим (семинарским) занятиям.**

Студентам следует:

- приносить с собой рекомендованные преподавателем к конкретному занятию литературу;
- при необходимости оформить протокол лабораторной работы;
- перед занятием по рекомендованным литературным источникам проработать теоретический материал, соответствующей теме;
- при подготовке следует обязательно использовать не только лекции, учебную литературу, но и научные статьи, материалы периодической печати, нормативно-правовые акты и пр.;
- теоретический материал следует соотносить с современным состоянием дел, так как в содержании предмета могут появиться изменения, дополнения, которые не всегда отражены в учебной литературе;
- в начале занятий задать преподавателю вопросы по материалу, вызвавшему затруднения в ходе самостоятельной работы;
- в ходе занятия не отвлекаться, давать конкретные, четкие ответы по существу вопросов;
- на занятии доводить каждую задачу до окончательного решения, демонстрировать понимание проведенных расчетов (анализов, ситуаций);
- в случае затруднений обращаться к преподавателю.

Студентам, пропустившим занятия (независимо от причин), или не выполнившим рассматриваемые на занятии задания, рекомендуется не позже чем в двухнедельный срок явиться на консультацию к преподавателю и отчитаться по теме занятия.

### **По подготовке к лабораторному практикуму**

1. Освоение студентом лабораторного практикума – необходимая составная часть работы студента при освоении дисциплины. Каждый студент за один семестр должен выполнить 2 лабораторные работы в рамках календарного плана занятий.

2. Студент допускается к выполнению работы только после «допуска», т.е. проверки преподавателем готовности студента. Готовность студента к выполнению лабораторной работы состоит в следующем:

- а) а) в журнале (в качестве журнала используется общая тетрадь) имеется описание текущей лабораторной работы: название работы, цель работы, схема установки, рабочие формулы и формулы для расчета

погрешностей; перечень приборов и принадлежностей (технические характеристики заполняются в лаборатории); перечень заданий и таблицы для записи результатов измерений;

б) знание эксперимента и теории данной работы в рамках описания работы в практикуме и учебнике, умение работать с приборами, установками, оборудованием;

в) знание правил техники безопасности при работе с приборами и оборудованием, используемым в данной работе.

Студент не допускается к выполнению работы, если:

а) отсутствует лабораторный журнал или не подготовлен протокол,

б) студент не знает теории работы в рамках теоретического введения в практикуме и не представляет, что и каким методом он будет измерять;

в) отсутствует белый халат.

Однако до окончания лабораторного занятия студент, не получивший допуск, работает в лаборатории, устраняя допущенные недоработки.

4. Студентам, пропустившим занятия по уважительным причинам (имеется допуск из деканата), предоставляется возможность ее выполнения во время указанное ведущим преподавателем. Студентам, пропустившим занятия по неуважительным причинам, предоставляется возможность ее выполнения в зачетную неделю на «дублерском» занятии во время, указанное ведущим преподавателем.

5. В течение одного занятия допускается выполнение не более одной лабораторной работы.

6. Не допускается совместная работа 2-х и большего числа студентов за одной установкой, если это не предусмотрено методическими указаниями к выполнению данной работы.

8. На титульном листе лабораторного журнала должны быть указаны фамилия и инициалы студента, код учебной группы. Оформление каждой работы начинается с новой страницы. Схемы и графики выполняются карандашом, все записи делаются ручкой, для графиков используется миллиметровая бумага, или они выполняются с использованием компьютера; графики вклеиваются в лабораторный журнал. При оформлении работы необходимо выделять страницы для расчетов. На расчетных страницах должны обязательно присутствовать рабочие формулы с подстановкой результатов прямых измерений и физических констант в одной системе единиц. На этих же страницах производится расчет погрешностей. Оформление работы завершается написанием выводов. В выводах должны содержаться ответы на следующие вопросы:

а) что и каким методом измерялось,

б) при каких условиях;

б) результаты с абсолютной и относительной погрешностями; анализ результатов и погрешностей.

Прием «защиты» по лабораторной работе заключается в проверке:

а) результатов работы,

б) достоверности расчетов и их соответствия измерениям,

в) правильности построения графиков,

г) оформления работы и выводов.

Работа считается зачтенной, если на странице, где начинается ее описание, имеется 3 подписи преподавателя: за «допуск», «выполнение» и «защиту» с указанием даты.

### **Рекомендации по подготовке реферата.**

Одной из форм самостоятельной работы студента является подготовка реферата и доклада по теме реферата, обсуждение его на практическом (семинарском) занятии. Цель – развитие у студентов навыков аналитической работы с литературой, анализа дискуссионных позиций, аргументации собственных взглядов.

Подготовка реферата / доклада также развивает творческий потенциал студентов. Реферат готовится под руководством преподавателя, который ведет практические (семинарские) занятия.

Рекомендации студенту:

- перед началом работы по написанию реферата согласовать с преподавателем тему, структуру, литературу, а также обсудить ключевые вопросы, которые следует раскрыть;

- затем представить реферат руководителю в письменной форме;

- в итоге выступить на семинарском занятии с 5–7-минутной презентацией своего доклада, ответить на вопросы студентов группы.

Требования:

- к оформлению реферата: шрифт – Times New Roman, размер шрифта – 14, межстрочный интервал – 1,5, поля – 2 см, отступ в начале абзаца – 1 см, выравнивание абзаца по ширине; листы реферата скрепляются скоросшивателем; на титульном листе указывается наименование учебного заведения, название кафедры,

наименование дисциплины, тема реферата, ФИО студента, номер группы, ФИО преподавателя, место (Новомосковск) и год подготовки;

- к структуре реферата: оглавление, введение (отмечаются актуальность, цель и задачи), основная часть, выводы автора, список литературы (не менее пяти позиций).

Объём реферата согласовывается с преподавателем (обычно от 10 до 20 страниц).

Цель доклада должна быть сформулирована в начале выступления. Выступающий должен хорошо знать материал по теме выступления, быстро и свободно ориентироваться в нём. Недопустимо читать текст (с листа или презентации) или повторять то же, что показано на слайде. Речь докладчика должна быть чёткой, умеренного темпа. Во время выступления разрешается держать в руках тезисы выступления, в которые можно заглядывать. При этом докладчик должен иметь зрительный контакт с аудиторией. После выступления нужно оперативно и по существу отвечать на вопросы аудитории (если вопрос задан не по теме, преподаватель снимает его).

Общая оценка за реферат учитывает содержание реферата, его презентацию и доклад, а также ответы на вопросы.

### **По работе с литературой**

В рабочей программе дисциплины представлен список основной и дополнительной литературы – это учебники, учебно-методические пособия или указания. Дополнительная литература – учебники, монографии, сборники научных трудов, журнальные и газетные статьи, различные справочники, энциклопедии, Интернет-ресурсы.

Любая форма самостоятельной работы студента (подготовка к семинарскому занятию, докладу и т.п.) начинается с изучения соответствующей литературы как в библиотеке / электронно-библиотечной системе, так и дома. Изучение указанных источников расширяет границы понимания предмета дисциплины.

При работе с литературой выделяются следующие виды записей. Конспект – краткая схематическая запись основного содержания научной работы. Целью является не переписывание произведения, а выявление его логики, системы доказательств, основных выводов. Хороший конспект должен сочетать полноту изложения с краткостью. Цитата – точное воспроизведение текста. Заключается в кавычки. Точно указывается страница источника. Тезисы – концентрированное изложение основных положений прочитанного материала. Аннотация – очень краткое изложение содержания прочитанной работы. Резюме – наиболее общие выводы и положения работы, ее концептуальные итоги.

## **11.9. Особенности организации образовательного процесса для инвалидов и лиц с ограниченными возможностями здоровья**

Профессорско-преподавательский состав знакомится с психолого-физиологическими особенностями обучающихся инвалидов и лиц с ограниченными возможностями здоровья, индивидуальными программами реабилитации инвалидов (при наличии). При необходимости осуществляется дополнительная поддержка преподавания психологами, социальными работниками, прошедшими подготовку ассистентами.

Предполагается использовать социально-активные и рефлексивные методы обучения, технологии социокультурной реабилитации с целью оказания помощи в установлении полноценных межличностных отношений с другими студентами, создании комфортного психологического климата в студенческой группе. Подбор и разработка учебных материалов производится с учетом предоставления материала в различных формах: аудиальной, визуальной, с использованием специальных технических средств и информационных систем.

Освоение дисциплины лицами с ОВЗ осуществляется с использованием средств обучения общего и специального назначения (персонального и коллективного использования).

Для студентов с ОВЗ предусматривается доступная форма предоставления заданий оценочных средств, а именно:

- в печатной или электронной форме (для лиц с нарушениями опорно-двигательного аппарата);
- в печатной форме или электронной форме с увеличенным шрифтом и контрастностью (для лиц с нарушениями слуха, речи, зрения);
- методом чтения ассистентом задания вслух (для лиц с нарушениями зрения).

Лабораторные работы выполняются методом вычислительного эксперимента.

Студентам с инвалидностью увеличивается время на подготовку ответов на контрольные вопросы. Для таких студентов предусматривается доступная форма предоставления ответов на задания, а именно:

- письменно на бумаге или набором ответов на компьютере (для лиц с нарушениями слуха, речи);
- выбором ответа из возможных вариантов при тестировании с использованием услуг ассистента (для лиц с нарушениями опорно-двигательного аппарата);
- устно (для лиц с нарушениями зрения, опорно-двигательного аппарата).

При необходимости для обучающихся с инвалидностью процедура оценивания результатов обучения может проводиться в несколько этапов.

## 12. УЧЕБНО-МЕТОДИЧЕСКОЕ И ИНФОРМАЦИОННОЕ ОБЕСПЕЧЕНИЕ ДИСЦИПЛИНЫ

Информационную поддержку освоения дисциплины осуществляет библиотека Института, которая обеспечивает обучающихся основной учебной, учебно-методической и научной литературой, необходимой для организации образовательного процесса по дисциплине. Общий объем многоотраслевого фонда на 01.03.2021 г составляет более 405 000 экз.

Библиотека располагает учебной, учебно-методической и научно-технической литературой в форме печатных и электронных изданий, а также включает официальные, справочно-библиографические, специализированные отечественные и зарубежные периодические и информационные издания. Библиотека обеспечивает доступ к профессиональным базам данных, информационным, справочным и поисковым системам.

Каждый обучающийся обеспечен свободным доступом из любой точки, в которой имеется доступ к сети Интернет и к электронно-библиотечной системе (ЭБС) Института и Университета, которая содержит различные издания по основным изучаемым дисциплинам и сформирована по согласованию с правообладателями учебной и учебно-методической литературы.

Полный перечень электронных информационных ресурсов, используемых в процессе обучения, представлен в основной образовательной программе.

### а) основная литература

Основная литература	Режим доступа	Обеспеченность
<a href="#">Рамбиди, Н. Г.</a> Структура полимеров - от молекул до наноансамблей [Текст] : учеб. пособ. / Н.Г. Рамбиди. - Долгопрудный : Интеллект, 2009. - 263 с. : ил.	Библиотека НИ РХТУ	Да

### б) дополнительная литература

Дополнительная литература	Режим доступа	Обеспеченность
Основы прикладной нанотехнологии [Текст] : монография / ред. В. И. Балабанов. - М. : Магистр, 2007. - 206 с. : ил.	Библиотека НИ РХТУ	Да

## 12.2. Рекомендуемые источники научно-технической информации

Презентации к лекциям

Методические рекомендации по выполнению лабораторных работ.

Научно-технические журналы:

Реферативный журнал «Химия» (Электронный ресурс с CD-R)

Журнал «Пластические массы» ISSN 0554-2901

Журнал «Высокомолекулярные соединения» (*PolymerScience*)

Серия А - Физика полимеров ISSN: 2308-1120

Серия Б - Химия полимеров ISSN: 2308-1139

Серия С - Тематические выпуски ISSN: 2308-1147

## 12.3. Информационные и информационно-образовательные ресурсы

При освоении дисциплины студенты должны использовать информационные и информационно-образовательные ресурсы следующих порталов и сайтов:

1. Информационно-коммуникационные технологии в образовании. Система федеральных образовательных порталов [Электронный ресурс] – Режим доступа: <http://www.ict.edu.ru/> .(дата обращения: 21.06.2021).
2. Информационная система «Единое окно доступа к образовательным ресурсам» [Электронный ресурс] – Режим доступа:<http://window.edu.ru/> . (дата обращения: 21.06.2021).
3. Библиотека Новомосковского института (филиала) Российского химико-технологического университета им. Д.И. Менделеева. URL: [http://irbis.nirhtu.ru/ISAPI/irbis64r\\_opak72/cgiirbis\\_64.dll?C21COM=F&I21DBN=IBIS&P21DBN=IBIS](http://irbis.nirhtu.ru/ISAPI/irbis64r_opak72/cgiirbis_64.dll?C21COM=F&I21DBN=IBIS&P21DBN=IBIS) (дата обращения: 21.06.2021).
4. Научная электронная библиотека eLIBRARY.RU[Электронный ресурс] - <https://elibrary.ru/> (дата обращения: 21.06.2021).
5. Научная электронная библиотека «КиберЛенинка» [Электронный ресурс] – Режим доступа:

<https://cyberleninka.ru/>. (дата обращения: 21.06.2021).

При реализации образовательного процесса используются следующие средства обеспечения освоения практики:

- ЭБС «Лань», договор № 33.03-Р-3.1-3824/2021 от 26.09.2021г. ИКЗ : 21 1 7707072637 770701001 0020 000 0000 244 . Договор № 33.03-Р-3.1-3825/2021 от 26.09.2021г.

ИКЗ : 21 1 7707072637 770701001 0020 000 0000 244Срок действия с 26.09.2021г. по 25.09.2022г.

- ЭБС "ЮРАЙТ" - Договор № 33.03-Р-2.0-3196/2021 на оказание услуг по предоставлению доступа к образовательной платформе ИКЗ 21 1 7707072637 770701001 0014 001 5814 244 от 16.03.2021 г., срок действия с 16.03.2021 по 15.03.2022 г.

- информационно-методические материалы: учебные и методические пособия в печатном и электронном виде; справочные материалы в печатном и электронном виде, альбомы и рекламные проспекты с основными видами и характеристиками полимерных материалов, кафедральная библиотека электронных изданий.

### 13. МАТЕРИАЛЬНО-ТЕХНИЧЕСКОЕ ОБЕСПЕЧЕНИЕ ДИСЦИПЛИНЫ

В соответствии с учебным планом занятия по дисциплине «*Полимерные наноматериалы*» проводятся в форме аудиторных, лабораторных занятий и самостоятельной работы обучающегося.

Учебные аудитории для проведения занятий лекционного типа, занятий семинарского типа, групповых и индивидуальных консультаций, текущего контроля и промежуточной аттестации, а также помещения для самостоятельной работы обучающихся, оснащенные компьютерной техникой с возможностью подключения к сети «Интернет» и обеспеченные доступом в электронную информационно-образовательную среду Института, помещения для хранения и профилактического обслуживания учебного оборудования

Наименование специальных помещений и помещений для самостоятельной работы	Оснащенность специальных помещений и помещений для самостоятельной работы	Приспособленность помещений для использования инвалидами и лицами с ограниченными возможностями здоровья
Лекционная аудитория № 165	Учебные столы, стулья, доска, мел Переносная презентационная техника (постоянное хранение в ауд. 183)	приспособлено*
Аудитория для проведения практических занятий, текущего контроля и промежуточной аттестации, групповых и индивидуальных консультаций № 165	Учебные столы, стулья, доска, мел Переносная презентационная техника (постоянное хранение в ауд. 183)	приспособлено*
Учебная лаборатория № 165	Учебные столы, стулья, доска, мел Стеклянная и фарфоровая химическая посуда, электронные весы ЕК-610, сушильный шкаф, водяные бани, термостаты, колбонагреватели, лабораторные установки для синтеза латексов, фотоэлектроколориметр КФК-2 для определения размера частиц	приспособлено*
Аудитория для самостоятельной работы студентов Компьютерный класс (ауд. 350-а)	Учебная мебель. Мультимедийное оборудование, экран для проектора Drapen Diplomat; компьютеры - 10 шт. ПК Dell Optiplex 755 (монитор 17"), системный блок, клавиатура, мышь; компьютер преподавателя - 1 шт. Realm MB ASUS AM2 WS Protess/ Athlon 64*2 6000 + / 4 Gb; проектор - Hitachi CP - X 327 разрешение 1024*768; МФУ (принтер - копир - сканер) FS - 1035 MFP/ DP/.	приспособлено*
Помещение для хранения и профилактического обслуживания учебного оборудования	Учебные столы, шкафы, стулья, доска Средства (приборы, стенды), необходимые для проведения профилактического обслуживания учебного оборудования	

\* Для инвалидов и лиц с ограниченными возможностями здоровья есть возможность проводить лекционные занятия, практические и лабораторные занятия на 1-м этаже учебного корпуса. Возле входных дверей в учебные корпуса установлен звонок в дежурную сотруднику. Предусмотрены широкие дверные проемы. Имеются специализированные кабинеты для самостоятельной и индивидуальной работы, оснащенные ПК.

#### 13.1. Компьютеры, информационно-телекоммуникационные сети, аппаратно-программные и аудиовизуальные средства:

Ноутбук Acer Extensa 4230 Intel Celeron 2.2ГГц, с оперативной памятью 2 Гбайта, жестким диском 160 Gb с возможностью просмотра видеоматериалов и презентаций, с неограниченным доступом в Интернет, к ЭБС,

электронным образовательным и информационным ресурсам, базе данных электронного каталога Института, системе управления учебными курсами Moodle, учебно-методическим материалам.

Проектор Acer P 5270, экран на треноге DA-line

## 13.2. Программное обеспечение

### Перечень лицензионного программного обеспечения. Реквизиты подтверждающего документа

1. Операционная система MS Windows 7, бессрочная лицензия в рамках подписки Azure Dev Tools for Teaching (бывший Microsoft Imagine Premium(бывший DreamSpark – [TheNovomoskovsk university \(the branch\) - EMDEPT - DreamSparkPremium](http://e5.onthehub.com/WebStore/Welcome.aspx?vsro=8&ws=9f5a10ad-c98b-e011-969d-0030487d8897)

<http://e5.onthehub.com/WebStore/Welcome.aspx?vsro=8&ws=9f5a10ad-c98b-e011-969d-0030487d8897>.

Номер

учетной записи e5: 100039214

2. MSWord, MSExcel, MSPowerPoint из пакета MSOffice 365 A1 распространяется под лицензией в рамках подписки Azure Dev Tools for Teaching (бывший Microsoft Imagine Premium(бывший DreamSpark – [TheNovomoskovsk university \(the branch\) - EMDEPT - DreamSparkPremium](http://e5.onthehub.com/WebStore/Welcome.aspx?vsro=8&ws=9f5a10ad-c98b-e011-969d-0030487d8897)

<http://e5.onthehub.com/WebStore/Welcome.aspx?vsro=8&ws=9f5a10ad-c98b-e011-969d-0030487d8897>.

Номер

учетной записи e5: 100039214(.

3. Архиватор 7zip (распространяется под лицензией GNU GPL license)

4. Adobe Acrobat Reader - ПО [Acrobat Reader DC](https://acrobat.adobe.com/ru/ru/acrobat/pdf-reader/volume-distribution.html) и мобильное приложение Acrobat Reader являются бесплатными и доступны для корпоративного распространения (<https://acrobat.adobe.com/ru/ru/acrobat/pdf-reader/volume-distribution.html>).

5. Браузер Mozilla Firefox (распространяется под лицензией Mozilla Public License 2.0 (MPL))

## 14. ТРЕБОВАНИЯ К ОЦЕНКЕ КАЧЕСТВА ОСВОЕНИЯ ДИСЦИПЛИНЫ

Наименование разделов	Основные показатели оценки	Формы и методы контроля и оценки
<b>Раздел 1</b> Общие представления о нанобъектах и нанотехнологиях	<b>Знает:</b> -- общие вопросы науки о наномире, историю возникновения и развития нанотехнологий, - общие представления о нанотехнологиях как операциях с нанобъектами <b>Умеет:</b> - находить и анализировать научно-техническую информацию по полимерным наноматериалам <b>Владеет:</b> - навыками обработки и анализа научно-технической информации по полимерным наноматериалам..	Оценка за устный опрос Оценка за реферат (семестр <u>8</u> ) Оценка за зачет(семестр <u>8</u> )
<b>Раздел 2</b> Нанотехнологии. Синтез нанобъектов.	<b>Знает:</b> --общие представления о нанотехнологиях как операциях с нанобъектами <b>Умеет:</b> - находить и анализировать научно-техническую информацию по полимерным наноматериалам - применять полученные знания при синтезе наноматериалов (нанодисперсий методом эмульсионной полимеризации) <b>Владеет:</b> - навыками обработки и анализа научно-технической информации по полимерным наноматериалам. - навыками лабораторного синтеза нанодисперсий и исследования их свойств.	Оценка за устный опрос Оценка за реферат Оценка за лабораторный практикум (семестр <u>8</u> ) Оценка за зачет(семестр <u>8</u> )
<b>Раздел 3.</b> Полимеры как нанобъекты. Синтез полимерных нанобъектов.	<b>Знает:</b> - общую характеристику полимеров как естественных нанобъектов: макромолекулы, их кластеры, надмолекулярные структуры, нанодисперсии. <b>Умеет:</b> - находить и анализировать научно-техническую информацию по полимерным наноматериалам - применять полученные знания при синтезе наноматериалов (нанодисперсий методом эмульсионной полимеризации) <b>Владеет:</b> - навыками обработки и анализа научно-технической	Оценка за устный опрос Оценка за реферат Оценка за лабораторный практикум (семестр <u>8</u> ) Оценка за зачет(семестр <u>8</u> )

	<p>информации по полимерным наноматериалам.  - навыками лабораторного синтеза нанодисперсий и исследования их свойств.</p>	
<p><b>Раздел 4. Полимерные нанокompозиты</b></p>	<p><b>Знает:</b>  - представления о полимерных нанокompозитах и способах их получения  <b>Уметь:</b>  - находить и анализировать научно-техническую информацию по полимерным наноматериалам  <b>Владеет:</b>  - навыками обработки и анализа научно-технической информации по полимерным наноматериалам</p>	<p>Оценка за устный опрос  Оценка за реферат (семестр <u>8</u>)    Оценка за зачет(семестр <u>8</u>)</p>
<p><b>Раздел 5. Получение нанокompозитов</b></p>	<p><b>Знает:</b>  - представления о нанокompозитах, способах их синтеза и соответствующих технологий  <b>Умеет:</b>  - находить и анализировать научно-техническую информацию по полимерным наноматериалам  <b>Владеет:</b>  - навыками обработки и анализа научно-технической информации по полимерным наноматериалам.</p>	<p>Оценка за устный опрос  Оценка за реферат (семестр <u>8</u>)  Оценка за зачет (семестр <u>8</u>)</p>



**АННОТАЦИЯ**  
**рабочей программы дисциплины**  
**«Полимерные наноматериалы»**

**1. Общая трудоемкость** (з.е./ ак.час): 2 / 72. Форма промежуточного контроля: зачет. Дисциплина изучается на 4 курсе в 8 семестре.

**2. Место дисциплины в структуре образовательной программы**

Дисциплина **Б1.В.09.ДВ.05.01 Полимерные наноматериалы** реализуется в рамках части, формируемой участниками образовательных отношений блока Б1.В Модуль дисциплин профиля Технология и переработка полимеров. Является дисциплиной по выбору.

Дисциплина базируется на дисциплинах (модулях): Органическая химия, Физическая химия, Основы нанохимии, Коллоидная химия, Химия полимеров, Физика полимеров, Теоретические основы переработки полимеров, Технология переработки полимеров

**3. Цель и задачи изучения дисциплины**

Целью освоения дисциплины является формирование у обучающихся ясных представлений о современном состоянии использования нанообъектов и соответствующих технологий в производстве и переработке полимерных материалов.

Задачи преподавания дисциплины:

- формирование общих представлений о наномире и наноматериалах, истории возникновения, современном состоянии и перспективах развития этой области;
- приобретение знаний о нанотехнологиях как операциях с нанообъектами, технологии «снизу вверх», «сверху-вниз», самосборки и др.
- приобретение знаний о полимерных нанокomпозиционных материалах, их составе, свойствах и способах получения.
- формирование и развитие умений поиска научно-технической информации по полимерным наноматериалам
- приобретение и формирование навыков лабораторного синтеза нанодисперсий и исследования их свойств.
- приобретение и формирование навыков анализа и систематизации научно-технической информации по технологиям наноматериалов.

**4. Содержание дисциплины**

Введение. Общие представления о нанообъектах и нанотехнологиях. Нанотехнологии. Синтез нанообъектов. Полимеры как нанообъекты. Синтез полимерных нанообъектов. Полимерные нанокomпозиты. Природные и синтетические нанонаполнители. Получение нанокomпозитов. Современное состояние и перспективы развития производства нанокomпозитов в мире и в России.

**5. Планируемые результаты обучения по дисциплине, обеспечивающие достижение планируемых результатов освоения образовательной программы**

В результате освоения ОПОП бакалавриата обучающийся должен овладеть следующими компетенциями и индикаторами достижения компетенций:

**ПК-5** Способен осуществлять проведение работ по обработке и анализу научно-технической информации и результатов исследований, выполнять эксперименты и оформлять результаты исследований и разработок, готовность осуществлять подготовку документации, проектов планов и программ проведения отдельных этапов работ

**ПК-5.3** Готов использовать знание свойств химических элементов, соединений и материалов на их основе для решения задач профессиональной деятельности

**Знать:**

- общие вопросы науки о наномире, историю возникновения и развития нанотехнологий,
- общие представления о нанотехнологиях как операциях с нанообъектами
- общую характеристику полимеров как естественных нанообъектов: макромолекулы, их кластеры, надмолекулярные структуры, нанодисперсии.
- представления о нанокomпозитах, способах их синтеза и соответствующих технологий

**Уметь:**

- находить и анализировать научно-техническую информацию по полимерным наноматериалам
- применять полученные знания при синтезе наноматериалов (нанодисперсий методом эмульсионной полимеризации)

**Владеть:**

- навыками обработки и анализа научно-технической информации по полимерным наноматериалам.
- навыками лабораторного синтеза нанодисперсий и исследования их свойств.

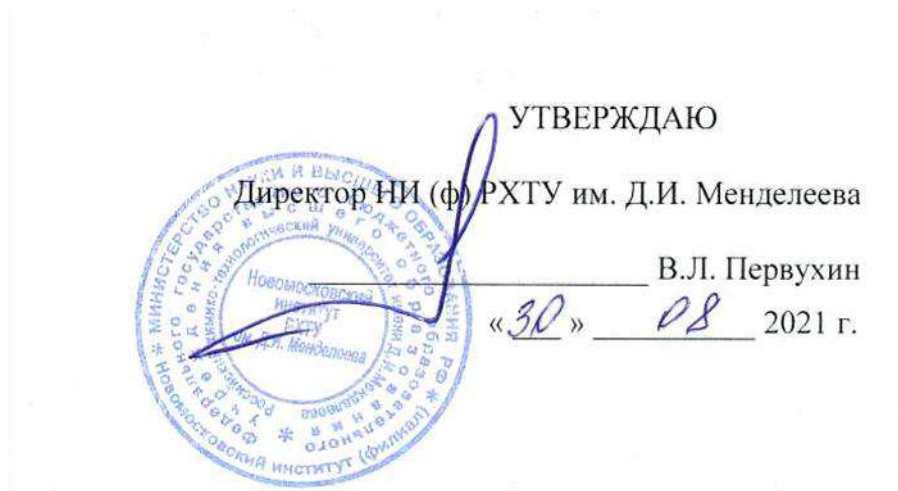
**6. Виды учебной работы и их объем**

*Семестр \_8\_*

Вид учебной работы	Объем			в том числе в форме практической подготовки		
	з.е.	акад. ч.	астр. ч.	з.е.	акад. ч.	астр. ч.
<b>Общая трудоемкость дисциплины</b>	<b>2</b>	<b>72</b>	<b>54</b>	<i>0,56</i>	<i>20</i>	<i>15</i>
<b>Контактная работа:</b>	<b>0,84</b>	<b>30,35</b>	<b>22,8</b>	<i>0,56</i>	<i>20</i>	<i>15</i>
Лекции	<i>0,28</i>	<i>10</i>	<i>7,5</i>	<i>0</i>	<i>0</i>	<i>0</i>
Практические занятия (ПЗ)	<i>0,28</i>	<i>10</i>	<i>7,5</i>	<i>0,28</i>	<i>10</i>	<i>7,5</i>
Лабораторные работы (ЛР)	<i>0,28</i>	<i>10</i>	<i>7,5</i>	<i>0,28</i>	<i>10</i>	<i>7,5</i>
<b>Самостоятельная работа:</b>	<b>1,16</b>	<b>41,65</b>	<b>31,2</b>	<i>0</i>	<i>0</i>	<i>0</i>
Реферат	<i>0,56</i>	<i>20</i>	<i>15</i>	<i>0</i>	<i>0</i>	<i>0</i>
Проработка лекционного материала	<i>0,27</i>	<i>9,65</i>	<i>7,2</i>	<i>0</i>	<i>0</i>	<i>0</i>
Подготовка к лабораторным и практическим занятиям	<i>0,33</i>	<i>12</i>	<i>9</i>	<i>0</i>	<i>0</i>	<i>0</i>
<b>Форма контроля:</b>	<b>Зачет</b>					
Контактная работа - промежуточная аттестация	<b>0,01</b>	<b>0,35</b>	<b>0,3</b>			

**Министерство науки и высшего образования Российской Федерации**

**Новомосковский институт (филиал)  
федерального государственного бюджетного образовательного учреждения  
высшего образования  
«Российский химико-технологический университет  
имени Д.И. Менделеева»  
(Новомосковский институт РХТУ им.Д.И.Менделеева)**



## **РАБОЧАЯ ПРОГРАММА ДИСЦИПЛИНЫ**

**Б1.В.09.ДВ.05.01 «Нанотехнологии и наноматериалы»**

**Направление подготовки: 18.03.01 Химическая технология**

**Направленность (профиль): Технология и переработка полимеров**

Квалификация: бакалавр

**Форма обучения**

*очная*

**Новомосковск - 2021**

## **1. ОБЩИЕ ПОЛОЖЕНИЯ**

### **1.1. Нормативные документы, используемые при разработке основной образовательной программы**

Нормативную правовую базу разработки рабочей программы практики составляют:

Федеральный закон от 29.12.2012 N 273-ФЗ (ред. от 02.07.2021) "Об образовании в Российской Федерации"(с изм. и доп., вступ. в силу с 01.09.2021);

Федеральный закон от 31.07.2020 г №304-ФЗ «О внесении изменений в Федеральный закон «Об образовании в Российской Федерации» по вопросам воспитания обучающихся»;

«Порядок организации и осуществления образовательной деятельности по образовательным программам высшего образования — программам бакалавриата, программам специалиста, программам магистратуры», утвержденный приказом Министерства образования и науки РФ от 06.04.2021 г N 245;

Федеральный государственный образовательный стандарт высшего образования (ФГОС ВО) (ФГОС-3++) по направлению подготовки 18.03.01 Химическая технология, утвержденного приказом Министерства образования и науки Российской Федерации от 7 августа 2020 г. № 922 (Зарегистрировано в Минюсте России 19 августа 2020 г. N 59336);

Положение о практической подготовке обучающихся, утвержденное приказом Министерства науки и высшего образования Российской Федерации и Министерства просвещения Российской Федерации от 5 августа 2020 г. N 885/390 (зарегистрирован Министерством юстиции Российской Федерации 11 сентября 2020 г., регистрационный N 59778);

Методические рекомендации по организации образовательного процесса для обучения инвалидов и лиц с ограниченными возможностями здоровья в образовательных организациях высшего образования, в том числе оснащенности образовательного процесса (утверждены заместителем Министра образования и науки РФ А.А. Климовым от 08.04.2014 № АК-44/05вн)

Устав ФГБОУ ВО РХТУ им. Д.И. Менделеева;

Положение о Новомосковском институте (филиале) РХТУ им. Д.И. Менделеева.

Локальные нормативные акты Новомосковского института (филиала) РХТУ им. Д.И. Менделеева.

Положение о порядке организации и осуществления образовательной деятельности по образовательным программам высшего образования - программам бакалавриата, программам специалитета, программам магистратуры в НИ РХТУ им. Д.И. Менделеева, принятым решением Ученого совета НИ РХТУ им. Д.И. Менделеева от 30.10.2019;

Положения об электронной информационно-образовательной среде Новомосковского института (филиала) федерального государственного бюджетного образовательного учреждения высшего образования «Российский химико-технологический университет имени Д.И. Менделеева»

Рабочая программа дисциплины (далее – Программа, РПД) составлена в соответствии с требованиями Федерального государственного образовательного стандарта высшего образования (уровень бакалавриата) по направлению подготовки 18.03.01 Химическая технология, утвержденного приказом Министерства образования и науки Российской Федерации от 7 августа 2020 г. № 922 (Зарегистрировано в Минюсте России 19 августа 2020 г. N 59336) (ФГОС ВО), рекомендациями Учебно-методической комиссии НИ РХТУ им. Д.И. Менделеева и накопленным опытом преподавания дисциплины кафедрой Химическая технология органических веществ и полимерных материалов» НИРХТУ им. Д.И. Менделеева (далее – Институт).

Контроль успеваемости студентов ведется по принятой в Институте системе.

Рабочая программа дисциплины может быть реализована с применением электронного обучения и дистанционных образовательных технологий полностью или частично.

## **2. ЦЕЛЬ И ЗАДАЧИ ОСВОЕНИЯ УЧЕБНОЙ ДИСЦИПЛИНЫ**

Целью освоения дисциплины является формирование у обучающихся общих представлений о наноматериалах и нанотехнологиях, а также возможности их использовании в производстве и переработке полимерных материалов

Задачи преподавания дисциплины:

- формирование общих представлений о наномире и наноматериалах, истории возникновения, современном состоянии и перспективах развития этой области;
- приобретение знаний о нанотехнологиях как операциях с нанообъектами, технологии «снизу вверх», «сверху-вниз», самосборки и др.
- приобретение знаний о нанокomпозиционных материалах и способах их получения,
- формирование и развитие умений поиска информации в области создания наноматериалов и нанотехнологий,

- приобретение и формирование навыков лабораторного синтеза нанодисперсий и исследования их свойств.

### 3. МЕСТО ДИСЦИПЛИНЫ В СТРУКТУРЕ ОПОП

Дисциплина **Б1.В.09.ДВ.05.02 Нанотехнологии и наноматериалы** реализуется в рамках части, формируемой участниками образовательных отношений блока Б1.В Модуль дисциплин профиля Технология и переработка полимеров. Является дисциплиной по выбору.

Дисциплина базируется на дисциплинах (модулях): Органическая химия, Физическая химия, Основы нанохимии, Коллоидная химия, Химия полимеров, Физика полимеров, Теоретические основы переработки полимеров, Технология переработки полимеров

### 4. ТРЕБОВАНИЯ К РЕЗУЛЬТАТАМ ОСВОЕНИЯ ДИСЦИПЛИНЫ

Изучение дисциплины направлено на приобретение следующих **компетенций и индикаторов их достижения**:

#### Профессиональные компетенции и индикаторы их достижения

Задача профессиональной деятельности	Объект или область знания	Код и наименование ПК	Код и наименование индикатора достижения ПК	Основание (профессиональный стандарт, анализ опыта) Обобщенные трудовые функции
<b>Научно-исследовательский тип задач профессиональной деятельности</b>				
Осуществление научно-исследовательской деятельности по решению прикладных задач химической технологии	Химические вещества, материалы, химические процессы и явления, источники профессиональной информации, аналитическое исследовательское оборудование	<b>ПК-5</b> Способен осуществлять проведение работ по обработке и анализу научно-технической информации и результатов исследований, выполнять эксперименты и оформлять результаты исследований и разработок, готовность осуществлять подготовку документации, проектов планов и программ проведения отдельных этапов работ	<b>ПК-5.3</b> Готов использовать знание свойств химических элементов, соединений и материалов на их основе для решения задач профессиональной деятельности.	ПС «Специалист по химической переработке нефти и газа», код 19.002, утвержденный приказом Министерства труда и социальной защиты Российской Федерации от 21.11.2014 № 926н (в ред. Приказа Минтруда России от 12.12.2016 г. № 727н) Анализ требований к профессиональным компетенциям, предъявляемым к выпускникам на рынке труда

#### В результате изучения дисциплины студент бакалавриата должен:

##### Знать:

- общие вопросы науки о наномире, историю возникновения и развития нанотехнологий,
- общие представления о нанотехнологиях как операциях с нанообъектами
- общую характеристику полимеров как естественных нанообъектов: макромолекулы, их кластеры, надмолекулярные структуры, нанодисперсии.
- представления о нанокомпозитах, способах их синтеза и соответствующих технологий

##### Уметь:

- находить и анализировать научно-техническую информацию по полимерным наноматериалам
- применять полученные знания при синтезе наноматериалов (нанодисперсий методом эмульсионной полимеризации)

##### Владеть:

- навыками обработки и анализа научно-технической информации по полимерным наноматериалам.
- навыками лабораторного синтеза нанодисперсий и исследования их свойств.

## 5. ОБЪЕМ ДИСЦИПЛИНЫ И ВИДЫ ОБРАЗОВАТЕЛЬНОГО ПРОЦЕССА

Семестр \_8\_

Вид учебной работы	Объем		в том числе в форме практической	
	з.е.	акад. ч.	з.е.	акад. ч.
<b>Общая трудоемкость дисциплины</b>	<b>2</b>	<b>72</b>	<b>0,56</b>	<b>20</b>
<b>Контактная работа:</b>	<b>0,83</b>	<b>30</b>	<b>0,56</b>	<b>20</b>
Лекции	0,28	10	0	0
Практические занятия (ПЗ)	0,28	10	0,28	10
Лабораторные работы (ЛР)	0,28	10	0,28	10
<b>Самостоятельная работа:</b>	<b>1,17</b>	<b>42</b>	<b>0</b>	<b>0</b>
Реферат	0,56	20	0	0
Проработка лекционного материала	0,28	10	0	0
Подготовка к лабораторным и практическим занятиям	0,33	12	0	0
<b>Форма (ы) контроля:</b>	Зачет			

## 6. СОДЕРЖАНИЕ ДИСЦИПЛИНЫ

### 6.1. Разделы дисциплины и виды занятий

№ п/п	Раздел дисциплины	ак. часов								
		Всего	в т.ч. в форме практ. подг.	Лекции	в т.ч. в форме практ. подг.	Прак. зан.	в т.ч. в форме практ. подг.	Лаб. работы	в т.ч. в форме практ. подг.	Сам. работа
1.	Раздел 1 Введение. Современные представления о нанобъектах.	12	2	2	-	2	2	4	4	4
2.	Раздел 2 Нанотехнологии. Синтез нанобъектов.	16	8	2	-	2	2	6	6	6
3.	Раздел 3. Полимеры как нанобъекты. Макромолекулярный дизайн.	8	2	2	-	2	2	-	-	4
4.	Раздел 4. Молекулярные композиты. Материалы с сетчатой структурой.	8	2	2	-	2	2	-	-	4
5.	Раздел 5. Обзор состояния и перспектив развития нанотехнологий.	8	2	2	-	2	2	-	-	4
6.	Подготовка реферата	20	-	-	-	-	-	-	-	20
	<b>ИТОГО</b>	<b>72</b>	<b>20</b>	<b>10</b>	<b>-</b>	<b>10</b>	<b>10</b>	<b>10</b>	<b>10</b>	<b>42</b>

### 6.2. Содержание разделов дисциплины

№ раздела	Наименование раздела дисциплины	Содержание раздела
-----------	---------------------------------	--------------------

1.	Введение. Современные представления о нанобъектах.	Введение. Современные представления о размерности объектов нашего мира: макромир, микромир, наномир, фемтомир. Роль и место нанобъектов и нанотехнологий в современном мире. Краткая история возникновения и развития представлений о наномире и нанотехнологиях. Специфическая аппаратура для исследования объектов наномира и операций с нанобъектами. Особая роль поверхностных взаимодействий.
2	Нанотехнологии. Синтез нанобъектов.	Нанотехнологии. Основные представления о нанотехнологиях как об операциях синтеза и использования нанобъектов. Технологии «сверху-вниз» и «снизу-вверх». Роль процессов самопроизвольной сборки нанобъектов. Полимеры как совокупности нанобъектов. Синтез полимерных нанобъектов. Специфические методы синтеза полимерных нанобъектов: эмульсионная полимеризация. Некоторые особые свойства нанолатексов, обусловленные наноразмерами составляющих их частиц полимеров. Самосборка частиц в нанолатексах при образовании из них пленок.
3	Полимеры как нанобъекты. Макромолекулярный дизайн.	Макромолекулы и их кластеры как объекты наномира. Самопроизвольная сборка макромолекул в регулярные структуры. Надмолекулярные структуры как результат процессов самосборки макромолекул. Идеи акад. В.А. Каргина об их роли в синтезе и полимеров и формировании их свойств.
4	Молекулярные композиты. Материалы с сетчатой структурой.	Молекулярные нанокompозиты. Основные методы их получения. Гель-золь технологии.
5	Обзор состояния и перспектив развития нанотехнологий.	Современное состояние и перспективы развития производства нанокompозитов в мире и в России.

## 7. СООТВЕТСТВИЕ СОДЕРЖАНИЯ ТРЕБОВАНИЯМ К РЕЗУЛЬТАТАМ ОСВОЕНИЯ ДИСЦИПЛИНЫ

№	В результате освоения дисциплины студент должен:	Раздел 1	Раздел 2	Раздел 3	Раздел 4	Раздел 5
<b>Знать</b>						
1	- общие вопросы науки о наномире, историю возникновения и развития нанотехнологий	+				
2	- общие представления о нанотехнологиях как операциях с нанобъектами		+			
3	- общую характеристику полимеров как естественных нанобъектов: макромолекулы, их кластеры, надмолекулярные структуры, нанодисперсии.			+		
4	- представления о нанокompозитах, способах их синтеза и соответствующих технологий				+	+
<b>Уметь:</b>						
1	-- применять полученные знания при синтезе наноматериалов (нанодисперсий методом эмульсионной полимеризации)	+	+			
2	- находить и анализировать научно-техническую информацию по полимерным наноматериалам	+	+	+	+	+
<b>Владеть:</b>						
1	навыками обработки и анализа научно-технической информации по полимерным наноматериалам	+	+	+	+	+
2	навыками лабораторного синтеза нанодисперсий и исследования их свойств.	+	+			

В результате освоения дисциплины студент должен овладеть следующими компетенциями и индикаторами их достижения:

Код и наименование компетенции	Код и наименование индикатора достижения компетенции	Раздел 1	Раздел 2	Раздел 3	Раздел 4	Раздел 5

1	<b>ПК-5</b> Способен осуществлять проведение работ по обработке и анализу научно-технической информации и результатов исследований, выполнять эксперименты и оформлять результаты исследований и разработок, готовность осуществлять подготовку документации, проектов планов и программ проведения отдельных этапов работ	<b>ПК-5.3</b> Готов использовать знание свойств химических элементов, соединений и материалов на их основе для решения задач профессиональной деятельности.	+	+	+	+	+
---	---	--	---	---	---	---	---

## 8. ПРАКТИЧЕСКИЕ И ЛАБОРАТОРНЫЕ ЗАНЯТИЯ

### 8.1. Практические занятия

#### Темы практических занятий по дисциплине

№ п/п	№ раздела дисциплины	Тематика практических занятий (семинаров)	Трудоемкость час.
1	1	Современные представления о нанобъектах. Свойства нанобъектов и средства исследования.	2
2	2	Нанотехнологии. Синтез нанобъектов.	2
3	3	Полимеры как нанобъекты.	2
4	4	Молекулярные нанокompозиты и методы их получения	2
5	5	Современное состояние и перспективы развития производства нанокompозитов	2

### 8.2. Лабораторные занятия

Выполнение лабораторного практикума способствует закреплению учебного материала, изучаемого в дисциплине «*Нанотехнологии и наноматериалы*», позволяет освоить методы экспериментальных исследований, технику лабораторных работ.

#### Лабораторные работы и разделы, которые они охватывают

№ п/п	№ раздела дисциплины	Наименование лабораторных работ	Трудоемкость час.
1.	1,2,	Синтез нанолатекса методом эмульсионной полимеризации	6
2.	3	Определение характеристик нанолатекса: сухого остатка, среднего размера частиц методом светорассеяния и т.п.	4

## 9. САМОСТОЯТЕЛЬНАЯ РАБОТА

Самостоятельная работа проводится с целью освоения знаний и умений по дисциплине и предусматривает:

- ознакомление и проработку рекомендованной литературы, работу с электронно-библиотечными системами

- подготовку к устным опросам, подготовку к лабораторным работам.

- подготовку реферата

- посещение отраслевых выставок и семинаров;

- участие в семинарах, конференциях, проводимых в Институте по тематике дисциплины;

- подготовку к сдаче зачета (8 семестр) по дисциплине.

Планирование времени на самостоятельную работу, необходимого на изучение дисциплины, студентам надо осуществлять на весь период изучения, предусматривая при этом регулярное повторение пройденного материала. Материал, законспектированный на лекциях, необходимо регулярно дополнять сведениями из литературных источников, представленных в рабочей программе. При работе с указанными источниками рекомендуется составлять краткий конспект материала, с обязательным фиксированием библиографических данных источника.



## **10. ОЦЕНОЧНЫЕ МАТЕРИАЛЫ**

Оценочные материалы представлены в виде отдельного документа – Фонда оценочных средств, являющегося неотъемлемой частью рабочей программы дисциплины.

## **11. МЕТОДИЧЕСКИЕ УКАЗАНИЯ ПО ОСВОЕНИЮ ДИСЦИПЛИНЫ**

Организация образовательного процесса регламентируется учебным планом и расписанием учебных занятий. Язык обучения (преподавания) — русский. Для всех видов аудиторных занятий «час» устанавливается продолжительностью 45 минут. Зачетная единица составляет 27 астрономических часов или 36 академических час. Через каждые 45 мин контактной работы делается перерыв продолжительностью 5 мин, а после двух час контактной работы делается перерыв продолжительностью 10 мин.

Сетевая форма реализации программы дисциплины не используется.

Обучающийся имеет право на зачет результатов обучения по дисциплине, если она освоена им при получении среднего профессионального образования и (или) высшего образования, а также дополнительного образования (при наличии) (далее - зачет результатов обучения). Зачтенные результаты обучения учитываются в качестве результатов промежуточной аттестации в установленном в Институте порядке.

Сетевая форма реализации программы дисциплины не используется.

### **11.1. Образовательные технологии**

Образовательный процесс при освоении дисциплины основывается на использовании традиционных, инновационных и информационных образовательных технологий. Возможна реализация ОПОП с применением электронного обучения и дистанционных образовательных технологий. Традиционные образовательные технологии представлены лекциями и семинарскими (практическими) занятиями. Инновационные образовательные технологии используются в виде применения активных и интерактивных форм проведения занятий. Информационные образовательные технологии реализуются путем активизации самостоятельной работы студентов в информационной образовательной среде. При проведении учебных занятий обеспечивается развитие у обучающихся навыков командной работы, межличностной коммуникации, принятия решений, лидерских качеств (включая проведение групповых дискуссий, анализ ситуаций и имитационных моделей, преподавание дисциплин (модулей) в форме курсов, составленных на основе результатов научных исследований, проводимых организацией, в том числе с учетом региональных особенностей профессиональной деятельности выпускников и потребностей работодателей).

### **11.2. Лекции**

Лекционный курс предполагает систематизированное изложение основных вопросов содержания дисциплины.

На первой лекции лектор обязан предупредить студентов, применительно к какому базовому учебнику (учебникам, учебным пособиям) будет прочитан курс.

Лекционный курс обеспечивает более глубокое понимание учебных вопросов при значительно меньшей затрате времени, чем это требуется среднестатистическому студенту на самостоятельное изучение материала.

### **11.3. Занятия семинарского типа**

Семинарские (практические) занятия представляют собой детализацию лекционного теоретического материала, направлены на отработку навыков, проводятся в целях закрепления курса и охватывают все основные разделы дисциплины.

Основной формой проведения семинаров и практических занятий является обсуждение наиболее проблемных и сложных вопросов по отдельным темам, а также решение задач и разбор примеров и ситуаций при контактной работе. В обязанности преподавателя входят: оказание методической помощи и консультирование студентов по соответствующим темам курса, ответы на вопросы, управление процессом решения задач.

Активность на практических занятиях оценивается по следующим критериям:

- ответы на вопросы, предлагаемые преподавателем;
- участие в дискуссиях;
- выполнение заданий;

Доклады и оппонирование докладов проверяют степень владения теоретическим материалом, а также корректность и строгость рассуждений.

Оценивание практических заданий входит в оценку.

### **11.4. Лабораторные работы**

Лабораторный практикум начинается с ознакомления с техникой безопасности.

По каждой лабораторной работе студент оформляет письменный отчет. Текущий контроль на лабораторных работах проводится в виде устных опросов – «защита» по итогам лабораторных работ. Оценивается ход лабораторных работ, достигнутые результаты, качество оформления отчета, своевременность сдачи.

### **11.5. Самостоятельная работа студента**

Для успешного усвоения дисциплины необходимо не только посещать аудиторские занятия, но и вести активную самостоятельную работу. При самостоятельной проработке курса обучающиеся должны:

- повторить законспектированный на лекционном занятии материал и дополнить его с учетом рекомендованной по данной теме литературы;
- изучить рекомендованную основную и дополнительную литературу, составлять тезисы, аннотации и конспекты наиболее важных моментов; самостоятельно подготовить реферат
- использовать для самопроверки материала оценочные средства.

### **11.6. Реферат**

Реферат – индивидуальная письменная, самостоятельно выполненная, работа обучающегося, предполагающая анализ изложения в научных и других источниках определенной научной проблемы или вопроса.

Обычно реферат имеет стандартную структуру: титульный лист, содержание, введение, основное содержание темы, заключение, список использованных источников, приложения.

Оценивается оригинальность реферата, системность излагаемого материала, логика изложения и убедительность аргументации, полнота использованных источников, оформление, своевременность срока сдачи, публичная защита реферата.

Оценивание реферата осуществляет преподаватель. Реферат, сданные студентом после окончания зачетной недели текущего семестра, в котором он должен быть выполнен, не оценивается.

По данной дисциплине студентом может быть подготовлен реферат. Тема реферата определяется преподавателем с учетом пожеланий студента.

### **11.7. Методические рекомендации для преподавателей**

#### **Основные принципы обучения**

1. Цель обучения – развить мышление, выработать мировоззрение; познакомить с идеями и методами науки; научить применять принципы и законы для решения простых и нестандартных задач в области технологии пластмасс.

2. Обучение должно органически сочетаться с воспитанием. Нужно развивать в студентах волевые качества и трудолюбие. Ненавязчиво, к месту прививать элементы культуры поведения. В частности, преподаватель должен личным примером воспитывать в студентах пунктуальность и уважение к чужому времени. Недопустимо преподавание односеместровой учебной дисциплины превращать в многосеместровое. Возникающая академическая задолженность должна быть ликвидирована в период следующего семестра до начала зачетной недели.

3. Обучение должно быть не пассивным (сообщим студентам некоторый объем информации, расскажем, как решаются те или иные задачи), а активным. Нужно строить обучение так, чтобы в овладении материалом основную роль играла память логическая, а не формальная. Запоминание должно достигаться через глубокое понимание.

4. Одно из важнейших условий успешного обучения – умение организовать работу студентов.

5. Отношение преподавателя к студентам должно носить характер доброжелательной требовательности. Для стимулирования работы студентов нужно использовать поощрение, одобрение, похвалу, но не порицание (порицание может применяться лишь как исключение). Преподаватель должен быть для студентов доступным.

6. Необходим регулярный контроль работы студентов. Правильно поставленный, он помогает им организовать систематические занятия, а преподавателю достичь высоких результатов в обучении.

7. Важнейшей задачей преподавателей, ведущих занятия по дисциплине, является выработка у студентов осознания необходимости и полезности знания дисциплины как теоретической и практической основы для изучения профильных дисциплин.

8. С целью более эффективного усвоения студентами материала данной дисциплины рекомендуется при проведении лекционных, практических и лабораторных занятий использовать современные технические средства обучения, а именно презентации лекций, наглядные пособия в виде схем приборов, деталей и конструкций приборов, компьютерное тестирование.

9. Для более глубокого изучения предмета и подготовки ряда вопросов (тем) для самостоятельного изучения по разделам дисциплины преподаватель предоставляет студентам необходимую информацию о использовании учебно-методического обеспечения: учебниках, учебных пособиях, сборниках примеров и

задач и описание лабораторных работ, наличии Интернет-ресурсов.

При текущем контроле рекомендуется использовать компьютерное или бланковое тестирование, контрольные коллоквиумы или контрольные работы.

Контрольное (итоговое) тестирование включает в себя задания по всем темам раздела рабочей программы дисциплины.

10. Цель лекции – формирование у студентов ориентировочной основы для последующего усвоения материала методом самостоятельной работы. Содержание лекции должно отвечать следующим дидактическим требованиям:

- 1 изложение материала от простого к сложному, от известного к неизвестному;
- 2 логичность, четкость и ясность в изложении материала;
- 3 возможность проблемного изложения, дискуссии, диалога с целью активизации деятельности студентов;
- 4 опора смысловой части лекции на подлинные факты, события, явления, статистические данные;
- 5 тесная связь теоретических положений и выводов с практикой и будущей профессиональной деятельностью студентов.

Преподаватель, читающий лекционные курсы, должен знать существующие в педагогической практике варианты лекций, их дидактические и воспитывающие возможности, а также их место в структуре процесса обучения.

11. При проведении аттестации студентов важно всегда помнить, что систематичность, объективность, аргументированность – главные принципы, на которых основаны контроль и оценка знаний студентов. Знание критериев оценки знаний обязательно для преподавателя и студента.

### **Организация лабораторного практикума**

Освоение студентом лабораторного практикума – необходимая составная часть работы студента при освоении дисциплины. Каждый студент за один семестр должен выполнить 2 лабораторные работы в рамках календарного плана занятий.

Все студенты перед началом работы в лаборатории проходят инструктаж по технике безопасности. Каждый студент в специальном журнале ставит свою подпись о том, что он прослушал инструктаж по технике безопасности работы в лаборатории и обязуется выполнять все пункты инструктажа.

1. Студенты не допускаются к работе в лаборатории в верхней одежде и при отсутствии белого халата.

2. Студент допускается к выполнению работы только после «допуска», т.е. проверки преподавателем готовности студента.

Готовность студента к выполнению лабораторной работы состоит в следующем:

а) подготовлен протокол текущей работы, подготовка включает: название работы, цель работы, схему установки, рабочие формулы и формулы для расчета погрешностей; перечень приборов и принадлежностей (технические характеристики заполняются в лаборатории); перечень заданий и таблицы для записи результатов измерений;

б) знание эксперимента и теории данной работы в рамках описания работы в практикуме и учебнике, умение работать с приборами, установками, оборудованием;

в) знание правил техники безопасности при работе с приборами и оборудованием, используемым в данной работе.

3. Студент не допускается к выполнению работы, если:

а) отсутствует лабораторный журнал (в качестве лабораторного журнала студент использует общую тетрадь) или не подготовлен протокол,

б) студент не знает теории работы в рамках теоретического введения в практикуме и не представляет, что и каким методом он будет измерять;

в) имеется более двух несданных ранее выполненных работ.

Однако до окончания лабораторного занятия студент, не получивший допуск, работает в лаборатории, устраняя допущенные недоработки.

4. Студентам, пропустившим занятия по уважительным причинам (имеется допуск из деканата), предоставляется возможность ее выполнения во время указанное ведущим преподавателем. Студентам, пропустившим занятия по неуважительным причинам, предоставляется возможность ее выполнения в зачетную неделю на «дублерском» занятии во время указанное ведущим преподавателем. Студенты, нуждающиеся в дополнительной подготовке, могут воспользоваться услугами Центра дополнительного образования и профессиональной подготовки.

5. В течение одного занятия допускается выполнение не более одной лабораторной работы.

6. Не допускается совместная работа 2-х и большего числа студентов за одной установкой, если это не предусмотрено методическими указаниями к выполнению данной работы.

7. На титульном листе лабораторного журнала должны быть указаны фамилия и инициалы студента, код учебной группы. Оформление каждой работы начинается с новой страницы. Схемы и графики выполняются карандашом, все записи делаются ручкой, для графиков используется миллиметровая бумага,

или они выполняются с использованием компьютера; графики вклеиваются в лабораторный журнал. На расчетных страницах должны обязательно присутствовать рабочие формулы с подстановкой результатов прямых измерений и констант в одной системе единиц. На этих же страницах производится расчет погрешностей. Оформление работы завершается написанием выводов.

В выводах должны содержаться ответы на следующие вопросы:

- а) что и каким методом измерялось,
  - б) при каких условиях;
  - б) результаты с абсолютной и относительной погрешностями; анализ результатов и погрешностей.
8. Прием «защиты» по лабораторной работе заключается в проверке:
- а) результатов работы,
  - б) достоверности расчетов и их соответствия измерениям,
  - в) правильности построения графиков,
  - г) оформления работы и выводов.

Выполненная работа отмечается в журнале студента подписью преподавателя и простановкой даты. Работа считается зачетной, если на странице, где начинается ее описание, имеется 3 подписи преподавателя: за «допуск», «выполнение» и «защита» с указанием даты.

Правила работы преподавателей в лаборатории в зачетную неделю

1. К выполнению работ допускаются студенты, которым лектор или ведущий преподаватель предоставил допуск.
2. Лабораторные работы, выполненные в течение семестра, принимает тот преподаватель, который проводил занятия с группой в течение семестра. В случае отсутствия по уважительной причине этого преподавателя на зачетной неделе, зачет по лаборатории принимает лектор. При отсутствии лектора – руководитель ОПОП.
3. Во время проведения лабораторных работ учебно-вспомогательный персонал лаборатории работает под руководством ведущих занятий преподавателей и зав. лабораториями.

## **11.8. Методические указания для студентов**

### **По подготовке к лекционным занятиям**

Изучение дисциплины требует систематического и последовательного накопления теоретических знаний, следовательно, пропуски отдельных тем не позволяют глубоко освоить предмет. Студентам необходимо:

1. перед каждой лекцией просматривать рабочую программу дисциплины;
2. перед следующей лекцией необходимо просмотреть по конспекту материал предыдущей.

При затруднениях в восприятии материала следует обратиться к основным литературным источникам. Если разобраться в материале не удалось, необходимо обратиться к лектору или к преподавателю на практических занятиях. Не оставляйте «белых пятен» в освоении материала!

### **По подготовке к практическим (семинарским) занятиям.**

Студентам следует:

- приносить с собой рекомендованные преподавателем к конкретному занятию литературу;
- при необходимости оформить протокол лабораторной работы;
- перед занятием по рекомендованным литературным источникам проработать теоретический материал, соответствующей теме;
- при подготовке следует обязательно использовать не только лекции, учебную литературу, но и научные статьи, материалы периодической печати, нормативно-правовые акты и пр.;
- теоретический материал следует соотносить с современным состоянием дел, так как в содержании предмета могут появиться изменения, дополнения, которые не всегда отражены в учебной литературе;
- в начале занятий задать преподавателю вопросы по материалу, вызвавшему затруднения в ходе самостоятельной работы;
- в ходе занятия не отвлекаться, давать конкретные, четкие ответы по существу вопросов;
- на занятии доводить каждую задачу до окончательного решения, демонстрировать понимание проведенных расчетов (анализов, ситуаций);
- в случае затруднений обращаться к преподавателю.

Студентам, пропустившим занятия (независимо от причин), или не выполнившим рассматриваемые на занятии задания, рекомендуется не позже чем в двухнедельный срок явиться на консультацию к преподавателю и отчитаться по теме занятия.

### **По подготовке к лабораторному практикуму**

1. Освоение студентом лабораторного практикума – необходимая составная часть работы студента при освоении дисциплины. Каждый студент за один семестр должен выполнить 2 лабораторные работы в рамках календарного плана занятий.

2. Студент допускается к выполнению работы только после «допуска», т.е. проверки преподавателем готовности студента. Готовность студента к выполнению лабораторной работы состоит в следующем:

- а) а) в журнале (в качестве журнала используется общая тетрадь) имеется описание текущей лабораторной работы: название работы, цель работы, схема установки, рабочие формулы и формулы для расчета погрешностей; перечень приборов и принадлежностей (технические характеристики заполняются в лаборатории); перечень заданий и таблицы для записи результатов измерений;
- б) знание эксперимента и теории данной работы в рамках описания работы в практикуме и учебнике, умение работать с приборами, установками, оборудованием;
- в) знание правил техники безопасности при работе с приборами и оборудованием, используемым в данной работе.

Студент не допускается к выполнению работы, если:

- а) отсутствует лабораторный журнал или не подготовлен протокол,
- б) студент не знает теории работы в рамках теоретического введения в практикуме и не представляет, что и каким методом он будет измерять;
- в) отсутствует белый халат.

Однако до окончания лабораторного занятия студент, не получивший допуск, работает в лаборатории, устраняя допущенные недоработки.

4. Студентам, пропустившим занятия по уважительным причинам (имеется допуск из деканата), предоставляется возможность ее выполнения во время указанное ведущим преподавателем. Студентам, пропустившим занятия по неуважительным причинам, предоставляется возможность ее выполнения в зачетную неделю на «дублерском» занятии во время, указанное ведущим преподавателем.

5. В течение одного занятия допускается выполнение не более одной лабораторной работы.

6. Не допускается совместная работа 2-х и большего числа студентов за одной установкой, если это не предусмотрено методическими указаниями к выполнению данной работы.

8. На титульном листе лабораторного журнала должны быть указаны фамилия и инициалы студента, код учебной группы. Оформление каждой работы начинается с новой страницы. Схемы и графики выполняются карандашом, все записи делаются ручкой, для графиков используется миллиметровая бумага, или они выполняются с использованием компьютера; графики вклеиваются в лабораторный журнал. При оформлении работы необходимо выделять страницы для расчетов. На расчетных страницах должны обязательно присутствовать рабочие формулы с подстановкой результатов прямых измерений и физических констант в одной системе единиц. На этих же страницах производится расчет погрешностей. Оформление работы завершается написанием выводов. В выводах должны содержаться ответы на следующие вопросы:

- а) что и каким методом измерялось,
- б) при каких условиях;
- б) результаты с абсолютной и относительной погрешностями; анализ результатов и погрешностей.

Прием «защиты» по лабораторной работе заключается в проверке:

- а) результатов работы,
- б) достоверности расчетов и их соответствия измерениям,
- в) правильности построения графиков,
- г) оформления работы и выводов.

Работа считается зачетной, если на странице, где начинается ее описание, имеется 3 подписи преподавателя: за «допуск», «выполнение» и «защиту» с указанием даты.

### **Рекомендации по подготовке реферата.**

Одной из форм самостоятельной работы студента является подготовка реферата и доклада по теме реферата, обсуждение его на практическом (семинарском) занятии. Цель – развитие у студентов навыков аналитической работы с литературой, анализа дискуссионных позиций, аргументации собственных взглядов.

Подготовка реферата / доклада также развивает творческий потенциал студентов. Реферат готовится под руководством преподавателя, который ведет практические (семинарские) занятия.

Рекомендации студенту:

- перед началом работы по написанию реферата согласовать с преподавателем тему, структуру, литературу, а также обсудить ключевые вопросы, которые следует раскрыть;

- затем представить реферат руководителю в письменной форме;
- в итоге выступить на семинарском занятии с 5–7-минутной презентацией своего доклада, ответить на вопросы студентов группы.

Требования:

- к оформлению реферата: шрифт – Times New Roman, размер шрифта – 14, межстрочный интервал – 1,5, поля – 2 см, отступ в начале абзаца – 1 см, выравнивание абзаца по ширине; листы реферата скрепляются скоросшивателем; на титульном листе указывается наименование учебного заведения, название кафедры, наименование дисциплины, тема реферата, ФИО студента, номер группы, ФИО преподавателя, место (Новомосковск) и год подготовки;

- к структуре реферата: оглавление, введение (отмечаются актуальность, цель и задачи), основная часть, выводы автора, список литературы (не менее пяти позиций).

Объём реферата согласовывается с преподавателем (обычно от 10 до 20 страниц).

Цель доклада должна быть сформулирована в начале выступления. Выступающий должен хорошо знать материал по теме выступления, быстро и свободно ориентироваться в нём. Недопустимо читать текст (с листа или презентации) или повторять то же, что показано на слайде. Речь докладчика должна быть чёткой, умеренного темпа. Во время выступления разрешается держать в руках тезисы выступления, в которые можно заглядывать. При этом докладчик должен иметь зрительный контакт с аудиторией. После выступления нужно оперативно и по существу отвечать на вопросы аудитории (если вопрос задан не по теме, преподаватель снимает его).

Общая оценка за реферат учитывает содержание реферата, его презентацию и доклад, а также ответы на вопросы.

### **По работе с литературой**

В рабочей программе дисциплины представлен список основной и дополнительной литературы – это учебники, учебно-методические пособия или указания. Дополнительная литература – учебники, монографии, сборники научных трудов, журнальные и газетные статьи, различные справочники, энциклопедии, Интернет-ресурсы.

Любая форма самостоятельной работы студента (подготовка к семинарскому занятию, докладу и т.п.) начинается с изучения соответствующей литературы как в библиотеке / электронно-библиотечной системе, так и дома. Изучение указанных источников расширяет границы понимания предмета дисциплины.

При работе с литературой выделяются следующие виды записей. Конспект – краткая схематическая запись основного содержания научной работы. Целью является не переписывание произведения, а выявление его логики, системы доказательств, основных выводов. Хороший конспект должен сочетать полноту изложения с краткостью. Цитата – точное воспроизведение текста. Заключается в кавычки. Точно указывается страница источника. Тезисы – концентрированное изложение основных положений прочитанного материала. Аннотация – очень краткое изложение содержания прочитанной работы. Резюме – наиболее общие выводы и положения работы, ее концептуальные итоги.

## **11.9. Особенности организации образовательного процесса для инвалидов и лиц с ограниченными возможностями здоровья**

Профессорско-преподавательский состав знакомится с психолого-физиологическими особенностями обучающихся инвалидов и лиц с ограниченными возможностями здоровья, индивидуальными программами реабилитации инвалидов (при наличии). При необходимости осуществляется дополнительная поддержка преподавания психологами, социальными работниками, прошедшими подготовку ассистентами.

Предполагается использовать социально-активные и рефлексивные методы обучения, технологии социокультурной реабилитации с целью оказания помощи в установлении полноценных межличностных отношений с другими студентами, создании комфортного психологического климата в студенческой группе. Подбор и разработка учебных материалов производятся с учетом предоставления материала в различных формах: аудиальной, визуальной, с использованием специальных технических средств и информационных систем.

Освоение дисциплины лицами с ОВЗ осуществляется с использованием средств обучения общего и специального назначения (персонального и коллективного использования).

Для студентов с ОВЗ предусматривается доступная форма предоставления заданий оценочных средств, а именно:

- в печатной или электронной форме (для лиц с нарушениями опорно-двигательного аппарата);
- в печатной форме или электронной форме с увеличенным шрифтом и контрастностью (для лиц с нарушениями слуха, речи, зрения);
- методом чтения ассистентом задания вслух (для лиц с нарушениями зрения).

Лабораторные работы выполняются методом вычислительного эксперимента.

Студентам с инвалидностью увеличивается время на подготовку ответов на контрольные вопросы.

Для таких студентов предусматривается доступная форма предоставления ответов на задания, а именно:

- письменно на бумаге или набором ответов на компьютере (для лиц с нарушениями слуха, речи);
- выбором ответа из возможных вариантов при тестировании с использованием услуг ассистента (для лиц с нарушениями опорно-двигательного аппарата);
- устно (для лиц с нарушениями зрения, опорно-двигательного аппарата).

При необходимости для обучающихся с инвалидностью процедура оценивания результатов обучения может проводиться в несколько этапов.

## 12. УЧЕБНО-МЕТОДИЧЕСКОЕ И ИНФОРМАЦИОННОЕ ОБЕСПЕЧЕНИЕ ДИСЦИПЛИНЫ

Информационную поддержку освоения дисциплины осуществляет библиотека Института, которая обеспечивает обучающихся основной учебной, учебно-методической и научной литературой, необходимой для организации образовательного процесса по дисциплине. Общий объем многоотраслевого фонда на 01.03.2021 г составляет более 405 000 экз.

Библиотека располагает учебной, учебно-методической и научно-технической литературой в форме печатных и электронных изданий, а также включает официальные, справочно-библиографические, специализированные отечественные и зарубежные периодические и информационные издания. Библиотека обеспечивает доступ к профессиональным базам данных, информационным, справочным и поисковым системам.

Каждый обучающийся обеспечен свободным доступом из любой точки, в которой имеется доступ к сети Интернет и к электронно-библиотечной системе (ЭБС) Института и Университета, которая содержит различные издания по основным изучаемым дисциплинам и сформирована по согласованию с правообладателями учебной и учебно-методической литературы.

Полный перечень электронных информационных ресурсов, используемых в процессе обучения, представлен в основной образовательной программе.

### а) основная литература

#### а) основная литература

Основная литература	Режим доступа	Обеспеченность
<a href="#">Рамбиди, Н. Г.</a> Структура полимеров - от молекул до наноансамблей [Текст] : учеб. пособ. / Н.Г. Рамбиди. - Долгопрудный : Интеллект, 2009. - 263 с. : ил.	Библиотека НИ РХТУ	Да

### б) дополнительная литература

Дополнительная литература	Режим доступа	Обеспеченность
Основы прикладной нанотехнологии [Текст] : монография / ред. В. И. Балабанов. - М. : Магистр, 2007. - 206 с. : ил.	Библиотека НИ РХТУ	Да

## 12.2. Рекомендуемые источники научно-технической информации

Презентации к лекциям

Методические рекомендации по выполнению лабораторных работ.

Научно-технические журналы:

Реферативный журнал «Химия» (Электронный ресурс с CD-R)

Журнал «Пластические массы» ISSN 0554-2901

Журнал «Высокомолекулярные соединения» (*PolymerScience*)

Серия А - Физика полимеров ISSN: 2308-1120

Серия Б - Химия полимеров ISSN: 2308-1139

Серия С - Тематические выпуски ISSN: 2308-1147

## 12.3. Информационные и информационно-образовательные ресурсы

При освоении дисциплины студенты должны использовать информационные и информационно-образовательные ресурсы следующих порталов и сайтов:

1. Информационно-коммуникационные технологии в образовании. Система федеральных образовательных порталов [Электронный ресурс] – Режим доступа: <http://www.ict.edu.ru/> .(дата обращения: 21.06.2021).
2. Информационная система «Единое окно доступа к образовательным ресурсам» [Электронный ресурс] – Режим доступа:<http://window.edu.ru/> (дата обращения: 21.06.2021).
3. Библиотека Новомосковского института (филиала) Российского химико-технологического университета им. Д.И. Менделеева. URL: [http://irbis.nirhtu.ru/ISAPI/irbis64r\\_opak72/cgiirbis\\_64.dll?C21COM=F&I21DBN=IBIS&P21DBN=IBIS](http://irbis.nirhtu.ru/ISAPI/irbis64r_opak72/cgiirbis_64.dll?C21COM=F&I21DBN=IBIS&P21DBN=IBIS) (дата обращения: 21.06.2021).
4. Научная электронная библиотека eLIBRARY.RU[Электронный ресурс] - <https://elibrary.ru/> (дата обращения: 21.06.2021).
5. Научная электронная библиотека «КиберЛенинка» [Электронный ресурс] – Режим доступа: <https://cyberleninka.ru/>. (дата обращения: 21.06.2021).

При реализации образовательного процесса используются следующие средства обеспечения освоения практики:

- ЭБС «Лань», договор № 33.03-Р-3.1-3824/2021 от 26.09.2021г. ИКЗ : 21 1 7707072637 770701001 0020 000 0000 244 . Договор № 33.03-Р-3.1-3825/2021 от 26.09.2021г.

ИКЗ : 21 1 7707072637 770701001 0020 000 0000 244Срок действия с 26.09.2021г. по 25.09.2022г.

- ЭБС "ЮРАЙТ" - Договор № 33.03-Р-2.0-3196/2021 на оказание услуг по предоставлению доступа к образовательной платформе ИКЗ 21 1 7707072637 770701001 0014 001 5814 244 от 16.03.2021 г., срок действия с 16.03.2021 по 15.03.2022 г.

- информационно-методические материалы: учебные и методические пособия в печатном и электронном виде; справочные материалы в печатном и электронном виде, альбомы и рекламные проспекты с основными видами и характеристиками полимерных материалов, кафедральная библиотека электронных изданий.

### 13. МАТЕРИАЛЬНО-ТЕХНИЧЕСКОЕ ОБЕСПЕЧЕНИЕ ДИСЦИПЛИНЫ

В соответствии с учебным планом занятия по дисциплине «*Нанотехнологии и наноматериалы*» проводятся в форме аудиторных, лабораторных занятий и самостоятельной работы обучающегося.

Учебные аудитории для проведения занятий лекционного типа, занятий семинарского типа, групповых и индивидуальных консультаций, текущего контроля и промежуточной аттестации, а также помещения для самостоятельной работы обучающихся, оснащенные компьютерной техникой с возможностью подключения к сети «Интернет» и обеспеченные доступом в электронную информационно-образовательную среду Института, помещения для хранения и профилактического обслуживания учебного оборудования

Наименование специальных помещений и помещений для самостоятельной работы	Оснащенность специальных помещений и помещений для самостоятельной работы	Приспособленность помещений для использования инвалидами и лицами с ограниченными возможностями здоровья
Лекционная аудитория № 165	Учебные столы, стулья, доска, мел Переносная презентационная техника (постоянное хранение в ауд. 183)	приспособлено*
Аудитория для проведения практических занятий, текущего контроля и промежуточной аттестации, групповых и индивидуальных консультаций № 165	Учебные столы, стулья, доска, мел Переносная презентационная техника (постоянное хранение в ауд. 183)	приспособлено*
Учебная лаборатория № 165	Учебные столы, стулья, доска, мел Стеклоянная и фарфоровая химическая посуда, электронные весы ЕК-610, сушильный шкаф, водяные бани, термостаты, колбонагреватели, лабораторные установки для синтеза латексов, фотоэлектроколориметр КФК-2 для определения размера частиц	приспособлено*
Аудитория для самостоятельной работы обучающихся Компьютерный класс (ауд. 350-а)	Учебная мебель. Мультимедийное оборудование, экран для проектора Drapen Diplomat; компьютеры - 10 шт. ПК Dell Optiplex 755 (монитор 17"), системный блок, клавиатура, мышь; компьютер преподавателя - 1 шт. Realm MB ASUS AM2 WS Protess/ Athlon 64*2 6000 + / 4 Gb; проектор - Hitachi CP - X 327 разрешение 1024*768; МФУ (принтер - копир - сканер) FS - 1035 MFP/ DP/.	приспособлено*
Помещение для хранения и	Учебные столы, шкафы, стулья, доска	



профилактического обслуживания учебного оборудования	Средства (приборы, стенды), необходимые для проведения профилактического обслуживания учебного оборудования	
--	---	--

\* Для инвалидов и лиц с ограниченными возможностями здоровья есть возможность проводить лекционные занятия, практические и лабораторные занятия на 1-м этаже учебного корпуса. Возле входных дверей в учебные корпуса установлен звонок в дежурную сотруднику. Предусмотрены широкие дверные проемы. Имеются специализированные кабинеты для самостоятельной и индивидуальной работы, оснащенные ПК.

### 13.1. Компьютеры, информационно-телекоммуникационные сети, аппаратно-программные и аудиовизуальные средства:

Ноутбук Acer Extensa 4230 Intel Celeron 2.2ГГц, с оперативной памятью 2 Гбайта, жестким диском 160 Gb с возможностью просмотра видеоматериалов и презентаций, с неограниченным доступом в Интернет, к ЭБС, электронным образовательным и информационным ресурсам, базе данных электронного каталога Института, системе управления учебными курсами Moodle, учебно-методическим материалам.

Проектор Acer P 5270, экран на треноге DA-line

### 13.2. Программное обеспечение

#### Перечень лицензионного программного обеспечения. Реквизиты подтверждающего документа

1 Операционная система MS Windows XP

Лицензия: [TheNovomoskovskuniversity \(thebranch\) - EMDEPT - DreamSparkPremiumhttp://e5.onthefhub.com/WebStore/Welcome.aspx?vsro=8&ws=9f5a10ad-c98b-e011-969d-0030487d8897](http://www.thenovomoskovskuniversity.ru/branch/EMDEPT-DreamSparkPremiumhttp://e5.onthefhub.com/WebStore/Welcome.aspx?vsro=8&ws=9f5a10ad-c98b-e011-969d-0030487d8897). Номер учетной записи e5: 100039214

2 MSWord, MSExcel, MSPowerPoint из пакета MSOffice 365 A1 бесплатная веб-версия Office [https://products.office.com/ru-ru/academic/compare-office-365-education-plansдля учащихся, преподавателей и сотрудников](https://products.office.com/ru-ru/academic/compare-office-365-education-plansдля_учащихся_преподавателей_и_сотрудников).

3. Браузер MozillaFirefox (распространяется под лицензией MozillaPublicLicense 2.0 (MPL))

4 Архиватор 7zip (распространяется под лицензией GNU LGPL license)

5 Adobe Acrobat Reader - ПО [Acrobat Reader DC](http://www.adobe.com/ru/acrobat/reader/volume-distribution.html) и мобильное приложение AcrobatReader являются бесплатными и доступны для корпоративного распространения (<https://acrobat.adobe.com/ru/ru/acrobat/pdf-reader/volume-distribution.html>).

## 14. ТРЕБОВАНИЯ К ОЦЕНКЕ КАЧЕСТВА ОСВОЕНИЯ ДИСЦИПЛИНЫ

Наименование разделов	Основные показатели оценки	Формы и методы контроля и оценки
<b>Раздел 1</b> Введение. Современные представления о нанобъектах.	<i>Знает:</i> -- общие вопросы науки о наномире, историю возникновения и развития нанотехнологий, - общие представления о нанотехнологиях как операциях с нанобъектами <i>Умеет:</i> - находить и анализировать научно-техническую информацию по полимерным наноматериалам - применять полученные знания при синтезе наноматериалов (нанодисперсий методом эмульсионной полимеризации) <i>-Владеет:</i> - навыками обработки и анализа научно-технической информации по полимерным наноматериалам. . навыками лабораторного синтеза нанодисперсий и исследования их свойств.	Оценка за устный опрос Оценка за реферат Оценка за зачет (семестр 8__)
<b>Раздел 2</b> Нанотехнологии. Синтез нанобъектов	<i>Знает:</i> --общие представления о нанотехнологиях как операциях с нанобъектами <i>Умеет:</i> - находить и анализировать научно-техническую информацию по полимерным наноматериалам - применять полученные знания при синтезе наноматериалов (нанодисперсий методом эмульсионной полимеризации) <i>Владеет:</i>	Оценка за устный опрос Оценка за реферат Оценка за лабораторный практикум Оценка за зачет (семестр 8__)

	- навыками обработки и анализа научно-технической информации по полимерным наноматериалам. - навыками лабораторного синтеза нанодисперсий и исследования их свойств.	
<b>Раздел 3.</b> Полимеры как нанобъекты. Макромолекулярный дизайн.	<i>Знает:</i> - общую характеристику полимеров как естественных нанобъектов: макромолекулы, их кластеры, надмолекулярные структуры, нанодисперсии. <b>Умеет:</b> - находить и анализировать научно-техническую информацию по полимерным наноматериалам <b>Владеет:</b> - навыками обработки и анализа научно-технической информации по полимерным наноматериалам..	Оценка за устный опрос Оценка за реферат Оценка за лабораторный практикум Оценка за зачет (семестр 8__)
<b>Раздел 4.</b> Молекулярные композиты. Материалы с сетчатой структурой	<i>Знает:</i> - представления о нанокompозитах, способах их синтеза и соответствующих технологий <b>Умеет:</b> - находить и анализировать научно-техническую информацию по полимерным наноматериалам <b>Владеет:</b> - навыками обработки и анализа научно-технической информации по полимерным наноматериалам	Оценка за устный опрос Оценка за реферат Оценка за зачет (семестр 8__)
<b>Раздел 5.</b> Обзор состояния и перспектив развития нанотехнологий.	<i>Знает:</i> - представления о нанокompозитах, способах их синтеза и соответствующих технологий <b>Умеет:</b> - находить и анализировать научно-техническую информацию по полимерным наноматериалам <b>Владеет:</b> - навыками обработки и анализа научно-технической информации по полимерным наноматериалам.	Оценка за устный опрос Оценка за реферат Оценка за зачет (семестр 8__)

**АННОТАЦИЯ**  
**рабочей программы дисциплины**  
**«Нанотехнологии и наноматериалы»**

**1. Общая трудоемкость** (з.е./ ак.час): 2 / 72.. Форма промежуточного контроля: зачет. Дисциплина изучается на 4 курсе в 8 семестре.

**2. Место дисциплины в структуре образовательной программы**

Дисциплина Б1.В.09.ДВ.05.02 **Нанотехнологии и наноматериалы** реализуется в рамках части, формируемой участниками образовательных отношений блока Б1.В Модуль дисциплин профиля Технология и переработка полимеров. Является дисциплиной по выбору.

Дисциплина базируется на дисциплинах (модулях): Органическая химия, Физическая химия, Основы нанохимии, Коллоидная химия, Химия полимеров, Физика полимеров, Теоретические основы переработки полимеров, Технология переработки полимеров

**3. Цель и задачи изучения дисциплины**

Целью освоения дисциплины является формирование у обучающихся общих представлений о наноматериалах и нанотехнологиях, а также возможности их использовании в производстве и переработке полимерных материалов

Задачи преподавания дисциплины:

- формирование общих представлений о наномире и наноматериалах, истории возникновения, современном состоянии и перспективах развития этой области;
- приобретение знаний о нанотехнологиях как операциях с нанобъектами, технологии «снизу вверх», «сверху-вниз», самосборки и др.
- приобретение знаний о нанокomпозиционных материалах и способах их получения,
- формирование и развитие умений поиска информации в области создания наноматериалов и нанотехнологий,
- приобретение и формирование навыков лабораторного синтеза нанодисперсий и исследования их свойств.

**4. Содержание дисциплины**

Введение. Современные представления о нанобъектах. Свойства нанобъектов и средства исследования. Нанотехнологии. Синтез нанобъектов. Полимеры как нанобъекты. Макромолекулярный дизайн. Молекулярные композиты. Материалы с сетчатой структурой. Обзор состояния и перспектив развития нанотехнологий.

**5. Планируемые результаты обучения по дисциплине, обеспечивающие достижение планируемых результатов освоения образовательной программы**

В результате освоения ОПОП бакалавриата обучающийся должен овладеть следующими компетенциями и индикаторами достижения компетенций:

**ПК-5** Способен осуществлять проведение работ по обработке и анализу научно-технической информации и результатов исследований, выполнять эксперименты и оформлять результаты исследований и разработок, готовность осуществлять подготовку документации, проектов планов и программ проведения отдельных этапов работ

**ПК-5.3** Готов использовать знание свойств химических элементов, соединений и материалов на их основе для решения задач профессиональной деятельности

**Знать:**

- общие вопросы науки о наномире, историю возникновения и развития нанотехнологий,
- общие представления о нанотехнологиях как операциях с нанобъектами
- общую характеристику полимеров как естественных нанобъектов: макромолекулы, их кластеры, надмолекулярные структуры, нанодисперсии.
- представления о нанокomпозитах, способах их синтеза и соответствующих технологий

**Уметь:**

- находить и анализировать научно-техническую информацию по полимерным наноматериалам
- применять полученные знания при синтезе наноматериалов (нанодисперсий методом эмульсионной полимеризации)

**Владеть:**

- навыками обработки и анализа научно-технической информации по полимерным наноматериалам.
- навыками лабораторного синтеза нанодисперсий и исследования их свойств.

**6. Виды учебной работы и их объем**

Семестр 8

Вид учебной работы	Объем		в том числе в форме практической	
	з.е.	акад. ч.	з.е.	акад. ч.
<b>Общая трудоемкость дисциплины</b>	<b>2</b>	<b>72</b>	<b>0,56</b>	<b>20</b>
<b>Контактная работа:</b>	<b>0,83</b>	<b>30</b>	<b>0,56</b>	<b>20</b>
Лекции	0,28	10	0	0
Практические занятия (ПЗ)	0,28	10	0,28	10
Лабораторные работы (ЛР)	0,28	10	0,28	10
<b>Самостоятельная работа:</b>	<b>1,17</b>	<b>42</b>	<b>0</b>	<b>0</b>
Реферат	0,56	20	0	0
Проработка лекционного материала	0,28	10	0	0
Подготовка к лабораторным и практическим занятиям	0,33	12	0	0
<b>Форма (ы) контроля:</b>	Зачет			

**Министерство науки и высшего образования Российской Федерации**

**Новомосковский институт (филиал)  
федерального государственного бюджетного образовательного учреждения  
высшего образования  
«Российский химико-технологический университет  
имени Д.И. Менделеева»  
(Новомосковский институт РХТУ им.Д.И.Менделеева)**

УТВЕРЖДАЮ

Директор НИ (ф) РХТУ им. Д.И. Менделеева



В.Л. Первухин

«30» 08 2021 г.

## **РАБОЧАЯ ПРОГРАММА ДИСЦИПЛИНЫ**

**ФТД .01 «Технология лакокрасочных материалов»**

**Направление подготовки: 18.03.01 Химическая технология**

**Направленность (профиль): Технология и переработка полимеров**

Квалификация: бакалавр

**Форма обучения**

*очная*

**Новомосковск - 2021**

## **1. ОБЩИЕ ПОЛОЖЕНИЯ**

### **1.1. Нормативные документы, используемые при разработке основной образовательной программы**

Нормативную правовую базу разработки рабочей программы практики составляют:

Федеральный закон от 29.12.2012 № 273-ФЗ (ред. от 02.07.2021) "Об образовании в Российской Федерации"(с изм. и доп., вступ. в силу с 01.09.2021);

Федеральный закон от 31.07.2020 г №304-ФЗ «О внесении изменений в Федеральный закон «Об образовании в Российской Федерации» по вопросам воспитания обучающихся»;

«Порядок организации и осуществления образовательной деятельности по образовательным программам высшего образования — программам бакалавриата, программам специалитета, программам магистратуры», утвержденный приказом Министерства образования и науки РФ от 06.04.2021 г N 245;

Федеральный государственный образовательный стандарт высшего образования (ФГОС ВО) (ФГОС-3++) по направлению подготовки 18.03.01 Химическая технология, утвержденного приказом Министерства образования и науки Российской Федерации от 7 августа 2020 г. № 922 (Зарегистрировано в Минюсте России 19 августа 2020 г. N 59336);

Положение о практической подготовке обучающихся, утвержденное приказом Министерства науки и высшего образования Российской Федерации и Министерства просвещения Российской Федерации от 5 августа 2020 г. N 885/390 (зарегистрирован Министерством юстиции Российской Федерации 11 сентября 2020 г., регистрационный N 59778);

Методическими рекомендациями по организации образовательного процесса для обучения инвалидов и лиц с ограниченными возможностями здоровья в образовательных организациях высшего образования, в том числе оснащенности образовательного процесса (утверждены заместителем Министра образования и науки РФ А.А. Климовым от 08.04.2014 № АК-44/05вн)

Устав ФГБОУ ВО РХТУ им. Д.И. Менделеева;

Положение о Новомосковском институте (филиале) РХТУ им. Д.И. Менделеева.

Локальные нормативные акты Новомосковского института (филиала) РХТУ им. Д.И. Менделеева.

Положение о порядке организации и осуществления образовательной деятельности по образовательным программам высшего образования - программам бакалавриата, программам специалитета, программам магистратуры в НИ РХТУ им. Д.И. Менделеева, принятым решением Ученого совета НИ РХТУ им. Д.И. Менделеева от 30.10.2019;

Положения об электронной информационно-образовательной среде Новомосковского института (филиала) федерального государственного бюджетного образовательного учреждения высшего образования «Российский химико-технологический университет имени Д.И. Менделеева»

Рабочая программа дисциплины (далее – Программа, РПД) составлена в соответствии с требованиями Федерального государственного образовательного стандарта высшего образования (уровень бакалавриата) по направлению подготовки 18.03.01 Химическая технология, утвержденного приказом Министерства образования и науки Российской Федерации от 7 августа 2020 г. № 922 (Зарегистрировано в Минюсте России 19 августа 2020 г. N 59336) (ФГОС ВО), рекомендациями Учебно-методической комиссии НИ РХТУ им. Д.И. Менделеева и накопленным опытом преподавания дисциплины кафедрой «Химическая технология органических веществ и полимерных материалов» НИРХТУ им. Д.И. Менделеева (далее – Институт).

Контроль успеваемости студентов ведется по принятой в Институте системе.

Рабочая программа дисциплины может быть реализована с применением электронного обучения и дистанционных образовательных технологий полностью или частично.

## **2. ЦЕЛЬ И ЗАДАЧИ ОСВОЕНИЯ УЧЕБНОЙ ДИСЦИПЛИНЫ**

Целью освоения дисциплины является обеспечение базовой подготовки обучающихся в области создания и применения лакокрасочных материалов (ЛКМ)

Задачи преподавания дисциплины:

-приобретение обучающимися первичных знаний, умений и навыков в области создания ЛКМ и оценки их качества;

-приобретение обучающимися первичных знаний, умений и навыков в области переработки ЛКМ и оценки качества получаемых лакокрасочных покрытий (ЛКП).

Главной задачей является повышение чувства гордости за выбранный профиль подготовки.

## **3. МЕСТО ДИСЦИПЛИНЫ В СТРУКТУРЕ ОПОП**

относится к вариативной части блока дисциплин профиля Технология и переработка полимеров.

### 3. МЕСТО ДИСЦИПЛИНЫ В СТРУКТУРЕ ОПОП

Дисциплина ФТД.В.01 – Технология лакокрасочных материалов реализуется в рамках части, формируемой участниками образовательных отношений блока Б1 Дисциплины (модули). Является факультативной. Для освоения дисциплины необходимы компетенции (или их части), сформированные в рамках изучения дисциплин: Общая и неорганическая химия, Органическая химия, Аналитическая химия и физико-химические методы анализа, Физическая химия, Коллоидная химия, Процессы и аппараты химической технологии, Химия полимеров, Физика полимеров, Учебная практика.

### 4. ТРЕБОВАНИЯ К РЕЗУЛЬТАТАМ ОСВОЕНИЯ ДИСЦИПЛИНЫ

Изучение дисциплины направлено на приобретение следующих **компетенций и индикаторов их достижения**:

#### Профессиональные компетенции и индикаторы их достижения

Задача профессиональной деятельности	Объект или область знания	Код и наименование ПК	Код и наименование индикатора достижения ПК	Основание (профессиональный стандарт, анализ опыта) Обобщенные трудовые функции
--------------------------------------	---------------------------	-----------------------	---	---

#### Технологический тип задач профессиональной деятельности

Управление технологическими процессами промышленного производства	Оборудование, технологические процессы и промышленные системы получения веществ, материалов. Методы средства диагностики и контроля технического состояния технологического оборудования	<b>ПК-2</b> Способен принимать технические решения при разработке технологических процессов, их проведения в рамках регламентов, выявлять и устранять отклонения, выбирать технические средства для измерения базовых параметров техпроцесса, сырья, продукции с учетом экологических аспектов.	<b>ПК-2.4</b> Способен проводить анализ материалов на стадиях входного, текущего технологического и заключительного контроля и осуществлять оценку получаемых результатов.	ПС «Специалист по химической переработке нефти и газа», код 19.002 утвержденный приказом Министерства труда и социальной защиты Российской Федерации от 21.11.2014 № 926н (в ред. Приказа Минтруда России от 12.12.2016 г. № 727н)  Анализ требований к профессиональным компетенциям, предъявляемым к выпускникам на рынке труда
---	--	--	--	---

#### Научно-исследовательский тип задач профессиональной деятельности

Осуществление научно-исследовательской деятельности по решению прикладных задач химической технологии	Химические вещества, материалы, химические процессы и явления, источники профессиональной информации, аналитическое исследовательское оборудование	<b>ПК-5</b> Способен осуществлять проведение работ по обработке и анализу научно-технической информации и результатов исследований, выполнять эксперименты и оформлять результаты исследований и разработок, готовность осуществлять подготовку документации, проектов планов и программ проведения отдельных этапов работ	<b>ПК-5.3</b> Готов использовать знание свойств химических элементов, соединений и материалов на их основе для решения задач профессиональной деятельности.	ПС «Специалист по химической переработке нефти и газа», код 19.002, утвержденный приказом Министерства труда и социальной защиты Российской Федерации от 21.11.2014 № 926н (в ред. Приказа Минтруда России от 12.12.2016 г. № 727н) Анализ требований к профессиональным компетенциям, предъявляемым к выпускникам на рынке труда
---	--	---	--	--

**В результате изучения дисциплины студент бакалавриата должен:**

**Знать:**

- виды коррозии и методы защиты металлов от коррозии;
- химические процессы при электрохимической коррозии;
- роль компонентов ЛКМ в формировании их свойств;
- строение ЛКП;
- содержание НТД по качеству и сертификации ЛКМ и ЛКП;
- порядок конструкторского оформления ЛКП;
- стандартные методы оценки качества ЛКМ и ЛКП

**Уметь:**

- написать химические уравнения синтеза и отверждения резольных фенолоформальдегидных, меламиноформальдегидных, эпоксидных, полиуретановых и кремнийорганических пленкообразующих веществ
- обосновать возможную стоимость ЛКМ с учетом срока эксплуатации ЛКП на его основе;
- обосновать выбор методов стандартных испытаний ЛКМ и ЛКП с учетом условий их эксплуатации;

**Владеть:**

- навыками получения ЛКМ и ЛКП;
- навыками работы с НТД по качеству и сертификации ЛКМ и ЛКП
- навыками проведения стандартных испытаний ЛКМ и ЛКП

**5. ОБЪЕМ ДИСЦИПЛИНЫ И ВИДЫ ОБРАЗОВАТЕЛЬНОГО ПРОЦЕССА**

*Семестр \_6\_*

Вид учебной работы	Объем		в том числе в форме практической подготовки	
	з.е.	акад. ч.	з.е.	акад. ч.
<b>Общая трудоемкость дисциплины</b>	<b>3</b>	<b>108</b>	<b>0,44</b>	<b>16</b>
<b>Контактная работа:</b>	<b>0,9</b>	<b>32</b>	<b>0,44</b>	<b>16</b>
Лекции	0,4	16		
Лабораторные работы (ЛР)	0,4	16	0,44	16
<b>Самостоятельная работа:</b>	<b>1,1</b>	<b>40</b>	<b>0</b>	
Проработка лекционного материала		20	0	
Подготовка к лабораторным занятиям и семинарам		20	0	
<b>Форма (ы) контроля:</b>	Зачет			

## 6. СОДЕРЖАНИЕ ДИСЦИПЛИНЫ

### 6.1. Разделы дисциплины и виды занятий

№ раздела	Наименование раздела дисциплины	Лекции час.	Лаб. занятия час	СРС* час.	Всего час.	Код формируемой компетенции
1	Введение	2	2	5	9	ПК-2.3, ПК-5.4
2	Состав лакокрасочных материалов.	6	4	15	25	ПК-2.3, ПК-5.4
3	Технология лакокрасочных материалов.	4	4	10	18	ПК-2.3, ПК-5.4
4	Технология лакокрасочных покрытий.	4	6	10	20	ПК-2.3, ПК-5.4
	<b>Всего</b>	<b>16</b>	<b>16</b>	<b>40</b>	<b>72</b>	

### 6.2 Содержание дисциплины

№ раздела	Наименование раздела дисциплины	Содержание раздела
1	Введение	Лакокрасочные материалы и их практическая значимость. Классификации ЛКМ. ЛКМ для защиты металлов от коррозии. Виды коррозии. Химическая коррозия. Электрохимическая коррозия. Особенности коррозии цветных металлов (алюминия и его сплавов). Методы защиты металлов от коррозии.
2	Состав лакокрасочных материалов.	Пленкообразующие вещества и их классификации. Резольные фенолоформальдегидные, меламиноформальдегидные, эпоксидные, полиуретановые и кремнийорганические пленкообразующие вещества. Наполнители. Пигменты. Отвердители. Отверждение эпоксидных олигомеров. Растворители. Разбавители. Компоненты специального назначения.
3	Технология лакокрасочных материалов.	Основные стадии получения ЛКМ. Входной контроль качества сырья. Диспергирующее смешение. Смешение в шаровых мельницах. Бисерные мельницы. «Постановка на вид». Получение порошковых ЛКМ. Свойства ЛКМ. Нормативно-технические документы (НТД) на ЛКМ и их содержание.
4	Технология лакокрасочных покрытий.	Классификация методов нанесения ЛКМ на подложки. Основные стадии процесса производства покрытий. Адгезия. Подготовка поверхности: механические способы, химические способы. Особенности подготовки поверхности цветных металлов под окраску (на примере алюминия и его сплавов). Удаление старых красок. Контроль качества подготовки поверхности. Методы нанесения ЛКМ на различные подложки. Сушка покрытий. Физико-химические процессы при сушке покрытий. Виды сушки и их особенности. Контроль качества ЛКП. Обычные дефекты ЛКП, их причины, способы предупреждения и устранения. Порядок конструкторского оформления ЛКП. Экономические аспекты целесообразности создания новых ЛКМ. <b>Работы сотрудников НИ РХТУ</b> в области создания ЛКМ специального назначения.

## 7. СООТВЕТСТВИЕ СОДЕРЖАНИЯ ТРЕБОВАНИЯМ К РЕЗУЛЬТАТАМ ОСВОЕНИЯ ДИСЦИПЛИНЫ

№	В результате освоения дисциплины студент должен:	Раздел 1	Раздел 2	Раздел 3	Раздел 4



Знать					
1	--виды коррозии и методы защиты металлов от коррозии;	+			
	химические процессы при электрохимической коррозии	+			
	роль компонентов ЛКМ в формировании их свойств	+	+	+	+
	строение ЛКП;	+	+	+	+
	содержание НТД по качеству и сертификации ЛКМ и ЛКП	+	+	+	+
	порядок конструкторского оформления ЛКП; <b>-стандартные методы оценки качества ЛКМ и ЛКП</b>	+	+	+	+
Уметь					
5	-написать химические уравнения синтеза и отверждения резольных фенолоформальдегидных, меламиноформальдегидных, эпоксидных, полиуретановых и кремнийорганических пленкообразующих веществ -обосновать возможную стоимость ЛКМ с учетом срока эксплуатации ЛКП на его основе; -обосновать выбор методов стандартных испытаний ЛКМ и ЛКП с учетом условий их эксплуатации;	+	+	+	+
Владеть					
7	- навыками получения ЛКМ и ЛКП; - навыками работы с НТД по качеству и сертификации ЛКМ и ЛКП - навыками проведения стандартных испытаний ЛКМ и ЛКП	+	+	+	+

В результате освоения дисциплины студент должен овладеть следующими компетенциями и индикаторами их достижения:

	Код и наименование компетенции	Код и наименование индикатора достижения компетенции	Раздел 1	Раздел 2	Раздел 3	Раздел 4
1	<b>ПК-2</b> Способен принимать технические решения при разработке технологических процессов, их проведения в рамках регламентов, выявлять и устранять отклонения, выбирать технические средства для измерения базовых параметров техпроцесса, сырья, продукции с учетом экологических аспектов.	<b>ПК-2.4</b> Способен проводить анализ материалов на стадиях входного, текущего технологического и заключительного контроля и осуществлять оценку получаемых результатов.	+	+	+	+
2	<b>ПК-5</b> Способен осуществлять проведение работ по обработке и анализу научно-технической информации и результатов исследований, выполнять эксперименты и оформлять результаты исследований и разработок, готовность осуществлять подготовку документации, проектов планов и программ проведения отдельных этапов работ	<b>ПК-5.3</b> Готов использовать знание свойств химических элементов, соединений и материалов на их основе для решения задач профессиональной деятельности	+	+	+	+

## 8. ПРАКТИЧЕСКИЕ И ЛАБОРАТОРНЫЕ ЗАНЯТИЯ

### 8.1. Лабораторные занятия

Лабораторный практикум включает выполнение 4 лабораторных работ.

№ п/п	№ раздела дисциплины	Наименование лабораторных работ	Трудоемкость час.
1	1-4	Входной контроль качества исходного сырья	4
2	3	Технология ЛКМ. Свойства ЛКМ	4
3	3	Технология ЛКП	4
4	3	Свойства ЛКП	4
	Итого		16

## 9. САМОСТОЯТЕЛЬНАЯ РАБОТА

Самостоятельная работа проводится с целью освоения знаний и умений по дисциплине и предусматривает:

- ознакомление и проработку рекомендованной литературы, работу с электронно-библиотечными системами
- посещение отраслевых выставок и семинаров;
- участие в семинарах, конференциях, проводимых в Институте по тематике дисциплины;
- подготовку к устным опросам, подготовку к выполнению контрольных работ, подготовку к лабораторным и зачету (6\_ семестр)

Планирование времени на самостоятельную работу, необходимого на изучение дисциплины, студентам надо осуществлять на весь период изучения, предусматривая при этом регулярное повторение пройденного материала. Материал, законспектированный на лекциях, необходимо регулярно дополнять сведениями из литературных источников, представленных в рабочей программе. При работе с указанными источниками рекомендуется составлять краткий конспект материала, с обязательным фиксированием библиографических данных источника.

## 10. ОЦЕНОЧНЫЕ МАТЕРИАЛЫ

Оценочные материалы представлены в виде отдельного документа – Фонда оценочных средств, являющегося неотъемлемой частью рабочей программы дисциплины.

## 11. МЕТОДИЧЕСКИЕ УКАЗАНИЯ ПО ОСВОЕНИЮ ДИСЦИПЛИНЫ

Организация образовательного процесса регламентируется учебным планом и расписанием учебных занятий. Язык обучения (преподавания) — русский. Для всех видов аудиторных занятий «час» устанавливается продолжительностью 45 минут. Зачетная единица составляет 27 астрономических часов или 36 академических час. Через каждые 45 мин контактной работы делается перерыв продолжительностью 5 мин, а после двух час контактной работы делается перерыв продолжительностью 10 мин.

Сетевая форма реализации программы дисциплины не используется.

Обучающийся имеет право на зачет результатов обучения по дисциплине, если она освоена им при получении среднего профессионального образования и (или) высшего образования, а также дополнительного образования (при наличии) (далее - зачет результатов обучения). Зачтенные результаты обучения учитываются в качестве результатов промежуточной аттестации в установленном в Институте порядке.

Сетевая форма реализации программы дисциплины не используется.

### 11.1. Образовательные технологии

Образовательный процесс при освоении дисциплины основывается на использовании традиционных, инновационных и информационных образовательных технологий. Возможна реализация ОПОП с применением электронного обучения и дистанционных образовательных технологий. Традиционные образовательные технологии представлены лекциями и семинарскими (практическими) занятиями. Инновационные образовательные технологии используются в виде применения активных и интерактивных форм проведения занятий. Информационные образовательные технологии реализуются путем активизации самостоятельной работы студентов в информационной образовательной среде. При проведении учебных занятий обеспечивается развитие у обучающихся навыков командной работы, межличностной коммуникации, принятия решений, лидерских качеств

(включая проведение интерактивных лекций, групповых дискуссий, анализ ситуаций и имитационных моделей, преподавание дисциплин (модулей) в форме курсов, составленных на основе результатов научных исследований, проводимых организацией, в том числе с учетом региональных особенностей профессиональной деятельности выпускников и потребностей работодателей).

## **11.2. Лекции**

Лекционный курс предполагает систематизированное изложение основных вопросов содержания дисциплины.

На первой лекции лектор обязан предупредить студентов, применительно к какому базовому учебнику (учебникам, учебным пособиям) будет прочитан курс.

Лекционный курс обеспечивает более глубокое понимание учебных вопросов при значительно меньшей затрате времени, чем это требуется среднестатистическому студенту на самостоятельное изучение материала.

## **11.4. Лабораторные работы**

Лабораторный практикум начинается с ознакомления с техникой безопасности.

По каждой лабораторной работе студент оформляет письменный отчет. Текущий контроль на лабораторных работах проводится в виде устных опросов – «защита» по итогам лабораторных работ. Оценивается ход лабораторных работ, достигнутые результаты, качество оформления отчета, своевременность сдачи.

## **11.5. Самостоятельная работа студента**

Для успешного усвоения дисциплины необходимо не только посещать аудиторные занятия, но и вести активную самостоятельную работу. При самостоятельной проработке курса обучающиеся должны:

- повторить законспектированный на лекционном занятии материал и дополнить его с учетом рекомендованной по данной теме литературы;
- изучить рекомендованную основную и дополнительную литературу, составлять тезисы, аннотации и конспекты наиболее важных моментов;
- использовать для самопроверки материала оценочные средства.

## **11.6. Методические рекомендации для преподавателей**

### **Основные принципы обучения**

1. Цель обучения – развить мышление, выработать мировоззрение; познакомить с идеями и методами науки; научить применять принципы и законы для решения простых и нестандартных задач.

2. Обучение должно органически сочетаться с воспитанием. Нужно развивать в студентах волевые качества и трудолюбие. Ненавязчиво, к месту прививать элементы культуры поведения. В частности, преподаватель должен личным примером воспитывать в студентах пунктуальность и уважение к чужому времени. Недопустимо преподавание односеместровой учебной дисциплины превращать в многосеместровое. Возникшая академическая задолженность должна быть ликвидирована в период следующего семестра до начала зачетной недели.

3. Обучение должно быть не пассивным (сообщим студентам некоторый объем информации, расскажем, как решаются те или иные задачи), а активным. Нужно строить обучение так, чтобы в овладении материалом основную роль играла память логическая, а не формальная. Запоминание должно достигаться через глубокое понимание.

4. Одно из важнейших условий успешного обучения – умение организовать работу студентов.

5. Отношение преподавателя к студентам должно носить характер доброжелательной требовательности. Для стимулирования работы студентов нужно использовать поощрение, одобрение, похвалу, но не порицание (порицание может применяться лишь как исключение). Преподаватель должен быть для студентов доступным.

6. Необходим регулярный контроль работы студентов. Правильно поставленный, он помогает им организовать систематические занятия, а преподавателю достичь высоких результатов в обучении.

7. Важнейшей задачей преподавателей, ведущих занятия по дисциплине, является выработка у студентов осознания необходимости и полезности знания дисциплины как теоретической и практической основы для изучения профильных дисциплин.

8. С целью более эффективного усвоения студентами материала данной дисциплины рекомендуется при проведении лекционных, практических и лабораторных занятий использовать современные технические средства обучения, а именно презентации лекций, наглядные пособия в виде схем приборов, деталей и конструкций приборов, компьютерное тестирование.

9. Для более глубокого изучения предмета и подготовки ряда вопросов (тем) для самостоятельного изучения по разделам дисциплины преподаватель предоставляет студентам необходимую информацию о использовании учебно-методического обеспечения: учебниках, учебных пособиях, сборниках примеров и задач и описание лабораторных работ, наличии Интернет-ресурсов.

При текущем контроле рекомендуется использовать компьютерное или бланковое тестирование, контрольные коллоквиумы или контрольные работы.

Контрольное (итоговое) тестирование включает в себя задания по всем темам раздела рабочей программы дисциплины.

10. Цель лекции – формирование у студентов ориентировочной основы для последующего усвоения материала методом самостоятельной работы. Содержание лекции должно отвечать следующим дидактическим требованиям:

- 1 изложение материала от простого к сложному, от известного к неизвестному;
- 2 логичность, четкость и ясность в изложении материала;
- 3 возможность проблемного изложения, дискуссии, диалога с целью активизации деятельности студентов;
- 4 опора смысловой части лекции на подлинные факты, события, явления, статистические данные;
- 5 тесная связь теоретических положений и выводов с практикой и будущей профессиональной деятельностью студентов.

Преподаватель, читающий лекционные курсы, должен знать существующие в педагогической практике варианты лекций, их дидактические и воспитывающие возможности, а также их место в структуре процесса обучения.

11. При проведении аттестации студентов важно всегда помнить, что систематичность, объективность, аргументированность – главные принципы, на которых основаны контроль и оценка знаний студентов. Знание критериев оценки знаний обязательно для преподавателя и студента.

### **Организация лабораторного практикума**

1. Освоение студентом лабораторного практикума – необходимая составная часть работы студента при освоении дисциплины. Каждый студент за один семестр должен выполнить 4 лабораторные работы. Лабораторные работы проводятся в рамках учебного графика.

2. Лабораторный практикум начинается с ознакомления обучающихся с правилами безопасного пребывания в специализированных лабораториях кафедры. После этого каждый студент в специальном журнале ставит свою подпись о том, что он ознакомлен с правилами безопасного пребывания в лабораториях кафедры и обязуется их выполнять.

Отдельно проводится инструктаж по технике безопасности перед каждой лабораторной работой (инструктаж на рабочем месте).

3. Лабораторные работы оформляются в отдельной тетради – лабораторном журнале. На титульном листе лабораторного журнала должны быть указаны фамилия и инициалы студента, код учебной группы. Оформление каждой работы начинается с новой страницы.

По каждой лабораторной работе студент оформляет письменный отчет. Текущий контроль на лабораторных работах проводится в виде устных опросов до выполнения работы («допуск») и после ее выполнения («защита» лабораторной работы). Оценивается уровень знаний теоретических основ осуществляемого процесса, умений и навыков при выполнении работы, качество оформления отчета, своевременность защиты работы..

4. Студент допускается к выполнению работы только после «допуска», т.е. проверки преподавателем соответствующей готовности студента.

Готовность студента к выполнению лабораторной работы состоит в следующем:

а) знает правила безопасного пребывания в лабораториях кафедры (вводный инструктаж по технике безопасности и пожарной безопасности);

б) знает правила техники безопасности при постановке текущей лабораторной работы (инструктаж на рабочем месте);

в) знает теоретические основы осуществляемого процесса, общий порядок проведения эксперимента, определяемые показатели/свойства и их практическую значимость (положительная оценка на контрольной работе и/или семинаре перед выполнением лабораторной работы);

г) подготовлен протокол лабораторной работы, включающий: название работы, цель работы и порядок работы (принципиальная схема используемого оборудования, таблица будущих экспериментальных данных, рабочие формулы).

Возможные технические характеристики используемых приборов выдаются в лаборатории;

д) имеется не более двух несданных ранее выполненных работ.

е) студент имеет белый халат;

В противном случае, студент не допускается к выполнению работы.

Однако до окончания лабораторного занятия студент, не получивший допуск, работает в лаборатории, устранив допущенные недоработки.

Выполненная работа отмечается преподавателем в лабораторном журнале студента («вып.», подпись дата). Лабораторная работа, не выполненная студентом, отмечается в журнале преподавателя («не вып.» с указанием причин)

5. Студентам, пропустившим занятия по уважительным причинам (имеется допуск из деканата), предоставляется возможность ее выполнения во время, указанное ведущим преподавателем. Студентам, пропустив-

шим занятия по неуважительным причинам, предоставляется возможность ее выполнения в зачетную неделю на «дублирном» занятии во время указанное ведущим преподавателем. Студенты, нуждающиеся в дополнительной подготовке, могут воспользоваться услугами Центра дополнительного образования и профессиональной подготовки.

6. В течение одного занятия допускается выполнение не более одной лабораторной работы.

7. Не допускается совместная работа 2-х и большего числа студентов на одном приборе.

8. Во время проведения лабораторных работ учебно-вспомогательный персонал лаборатории работает под руководством ведущих занятий преподавателей.

9. Оформление лабораторной работы. Все записи выполняются ручкой, все рисунки (схемы, графики) выполняются карандашом. Для рисунков используется миллиметровая бумага, или они выполняются с использованием компьютера. Рисунки клеиваются в лабораторный журнал. Должны присутствовать все проводимые расчеты и расчет погрешностей. Оформление работы завершается написанием выводов.

В выводах должны содержаться ответы на следующие вопросы:

а) приобрел ли студент знания, умения и навыки получения АПМ?

б) приобрел ли студент знания, умения и навыки определения свойств АПМ?

в) что получено (конкретный результат).

10. «Защита» лабораторной работы заключается в проверке:

а) результатов работы,

б) оформления работы и выводов,

в) приобретенных навыков (порядка постановки эксперимента);

а также знаний:

г) цели и порядка работы;

д) назначения, конструкция и принципа работы используемого оборудования;

е) знаний теоретических вопросов по тематике лабораторной работы.

По результатам защиты выставляется оценка, фиксируемая в лабораторном журнале студента («отлично», «хорошо», «удовлетворительно», «неудовлетворительно», подпись преподавателя, дата) и в журнале преподавателя.

## **11.7. Методические указания для студентов**

### **По подготовке к лекционным занятиям**

Изучение дисциплины требует систематического и последовательного накопления теоретических знаний, следовательно, пропуски отдельных тем не позволяют глубоко освоить предмет. Студентам необходимо:

1. перед каждой лекцией просматривать рабочую программу дисциплины;

2. перед следующей лекцией необходимо просмотреть по конспекту материал предыдущей.

При затруднениях в восприятии материала следует обратиться к основным литературным источникам. Если разобраться в материале не удалось, необходимо обратиться к лектору или к преподавателю на практических занятиях. Не оставляйте «белых пятен» в освоении материала!

### **По подготовке к лабораторному практикуму**

1. Освоение студентом лабораторного практикума – необходимая составная часть работы студента при освоении дисциплины. Каждый студент за один семестр должен выполнить 4 лабораторные работы. Лабораторные работы проводятся в рамках учебного графика.

2. Лабораторный практикум начинается с ознакомления обучающихся с правилами безопасного пребывания в специализированных лабораториях кафедры. После этого каждый студент в специальном журнале ставит свою подпись о том, что он ознакомлен с правилами безопасного пребывания в лабораториях кафедры и обязуется их выполнять.

Отдельно проводится инструктаж по технике безопасности перед каждой лабораторной работой (инструктаж на рабочем месте).

3. Лабораторные работы оформляются в отдельной тетради – лабораторном журнале. На титульном листе лабораторного журнала должны быть указаны фамилия и инициалы студента, код учебной группы. Оформление каждой работы начинается с новой страницы.

По каждой лабораторной работе студент оформляет письменный отчет. Текущий контроль на лабораторных работах проводится в виде устных опросов до выполнения работы («допуск») и после ее выполнения («защита» лабораторной работы). Оценивается уровень знаний теоретических основ осуществляемого процесса, умений и навыков при выполнении работы, качество оформления отчета, своевременность защиты работы..

4. Студент допускается к выполнению работы только после «допуска», т.е. проверки преподавателем соответствующей готовности студента.

Готовность студента к выполнению лабораторной работы состоит в следующем:

а) знает правила безопасного пребывания в лабораториях кафедры (вводный инструктаж по технике безопасности и пожарной безопасности);

б) знает правила техники безопасности при постановке текущей лабораторной работы (инструктаж на рабочем месте);

в) знает теоретические основы осуществляемого процесса, общий порядок проведения эксперимента, определяемые показатели/свойства и их практическую значимость (положительная оценка на контрольной работе и/или семинаре перед выполнением лабораторной работы);

г) подготовлен протокол лабораторной работы, включающий: название работы, цель работы и порядок работы (принципиальная схема используемого оборудования, таблица будущих экспериментальных данных, рабочие формулы).

Возможные технические характеристики используемых приборов выдаются в лаборатории;

д) имеется не более двух несданных ранее выполненных работ.

е) студент имеет белый халат;

В противном случае, студент не допускается к выполнению работы.

Однако до окончания лабораторного занятия студент, не получивший допуск, работает в лаборатории, устраняя допущенные недоработки.

Выполненная работа отмечается преподавателем в лабораторном журнале студента («вып.», подпись дата). Лабораторная работа, не выполненная студентом, отмечается в журнале преподавателя («не вып.» с указанием причин)

5. Студентам, пропустившим занятия по уважительным причинам (имеется допуск из деканата), предоставляется возможность ее выполнения во время, указанное ведущим преподавателем. Студентам, пропустившим занятия по неуважительным причинам, предоставляется возможность ее выполнения в зачетную неделю на «дублерском» занятии во время указанное ведущим преподавателем. Студенты, нуждающиеся в дополнительной подготовке, могут воспользоваться услугами Центра дополнительного образования и профессиональной подготовки.

6. В течение одного занятия допускается выполнение не более одной лабораторной работы.

7. Не допускается совместная работа 2-х и большего числа студентов на одном приборе.

8. Во время проведения лабораторных работ учебно-вспомогательный персонал лаборатории работает под руководством ведущих занятий преподавателей.

9. Оформление лабораторной работы. Все записи выполняются ручкой, все рисунки (схемы, графики) выполняются карандашом. Для рисунков используется миллиметровая бумага, или они выполняются с использованием компьютера. Рисунки клеиваются в лабораторный журнал. Должны присутствовать все проводимые расчеты и расчет погрешностей. Оформление работы завершается написанием выводов.

В выводах должны содержаться ответы на следующие вопросы:

а) приобрел ли студент знания, умения и навыки получения ДНПМ?

б) приобрел ли студент знания, умения и навыки определения свойств ДНПМ?

в) что получено (конкретный результат).

10. «Защита» лабораторной работы заключается в проверке:

а) результатов работы,

б) оформления работы и выводов,

в) приобретенных навыков (порядка постановки эксперимента);

а также знаний:

г) цели и порядка работы;

д) назначения, конструкция и принципа работы используемого оборудования;

е) знаний теоретических вопросов по тематике лабораторной работы.

По результатам защиты выставляется оценка, фиксируемая в лабораторном журнале студента («отлично», «хорошо», «удовлетворительно», «неудовлетворительно», подпись преподавателя, дата) и в журнале преподавателя.

### **По работе с литературой**

В рабочей программе дисциплины представлен список основной и дополнительной литературы – это учебники, учебно-методические пособия или указания. Дополнительная литература – учебники, монографии, сборники научных трудов, журнальные и газетные статьи, различные справочники, энциклопедии, Интернет-ресурсы.

Любая форма самостоятельной работы студента (подготовка к семинарскому занятию, докладу и т.п.) начинается с изучения соответствующей литературы как в библиотеке / электронно-библиотечной системе, так и дома. Изучение указанных источников расширяет границы понимания предмета дисциплины.

При работе с литературой выделяются следующие виды записей. Конспект – краткая схематическая запись основного содержания научной работы. Целью является не переписывание произведения, а выявление его логики, системы доказательств, основных выводов. Хороший конспект должен сочетать полноту изложения с краткостью. Цитата – точное воспроизведение текста, заключается в кавычки, точно указывается страница источника. Тезисы – концентрированное изложение основных положений прочитанного материала. Аннотация

– очень краткое изложение содержания прочитанной работы. Резюме – наиболее общие выводы и положения работы, ее концептуальные итоги.

### **11.8. Особенности организации образовательного процесса для инвалидов и лиц с ограниченными возможностями здоровья**

Профессорско-преподавательский состав знакомится с психолого-физиологическими особенностями обучающихся инвалидов и лиц с ограниченными возможностями здоровья, индивидуальными программами реабилитации инвалидов (при наличии). При необходимости осуществляется дополнительная поддержка преподавания психологами, социальными работниками, прошедшими подготовку ассистентами.

Предполагается использовать социально-активные и рефлексивные методы обучения, технологии социокультурной реабилитации с целью оказания помощи в установлении полноценных межличностных отношений с другими студентами, создании комфортного психологического климата в студенческой группе. Подбор и разработка учебных материалов производится с учетом предоставления материала в различных формах: аудиальной, визуальной, с использованием специальных технических средств и информационных систем.

Освоение дисциплины лицами с ОВЗ осуществляется с использованием средств обучения общего и специального назначения (персонального и коллективного использования).

Для студентов с ОВЗ предусматривается доступная форма предоставления заданий оценочных средств, а именно:

- в печатной или электронной форме (для лиц с нарушениями опорно-двигательного аппарата);
- в печатной форме или электронной форме с увеличенным шрифтом и контрастностью (для лиц с нарушениями слуха, речи, зрения);
- методом чтения ассистентом задания вслух (для лиц с нарушениями зрения).

Лабораторные работы выполняются методом вычислительного эксперимента.

Студентам с инвалидностью увеличивается время на подготовку ответов на контрольные вопросы. Для таких студентов предусматривается доступная форма предоставления ответов на задания, а именно:

- письменно на бумаге или набором ответов на компьютере (для лиц с нарушениями слуха, речи);
- выбором ответа из возможных вариантов при тестировании с использованием услуг ассистента (для лиц с нарушениями опорно-двигательного аппарата);
- устно (для лиц с нарушениями зрения, опорно-двигательного аппарата).

При необходимости для обучающихся с инвалидностью процедура оценивания результатов обучения может проводиться в несколько этапов.

## **12. УЧЕБНО-МЕТОДИЧЕСКОЕ И ИНФОРМАЦИОННОЕ ОБЕСПЕЧЕНИЕ ДИСЦИПЛИНЫ**

Информационную поддержку освоения дисциплины осуществляет библиотека Института, которая обеспечивает обучающихся основной учебной, учебно-методической и научной литературой, необходимой для организации образовательного процесса по дисциплине. Общий объем многоотраслевого фонда на 01.03.2021 г составляет более 405 000 экз.

Библиотека располагает учебной, учебно-методической и научно-технической литературой в форме печатных и электронных изданий, а также включает официальные, справочно-библиографические, специализированные отечественные и зарубежные периодические и информационные издания. Библиотека обеспечивает доступ к профессиональным базам данных, информационным, справочным и поисковым системам.

Каждый обучающийся обеспечен свободным доступом из любой точки, в которой имеется доступ к сети Интернет и к электронно-библиотечной системе (ЭБС) Института и Университета, которая содержит различные издания по основным изучаемым дисциплинам и сформирована по согласованию с правообладателями учебной и учебно-методической литературы.

Полный перечень электронных информационных ресурсов, используемых в процессе обучения, представлен в основной образовательной программе.

### **а) основная литература**

Основная литература	Режим доступа	Обеспеченность
О-1. Орлова О.В., Фомичева Т.Н. Технология лаков и красок: Учебник для техникумов. – М.: Химия, 1990. – 384 с.	Библиотека НИ РХТУ	Да
О-2. Яковлев А.Д. Химия и технология лакокрасочных покрытий: Учебник для вузов. – Л.: Химия, 1989. – 384 с.	Библиотека НИ РХТУ	Да
О-3. Карякина М.И. Испытания лакокрасочных материалов и покрытий. – М.: Химия, 1988. – 272 с.	Библиотека НИ РХТУ	Да

## б) дополнительная литература

Дополнительная литература	Режим доступа	Обеспеченность
Д-1. Свойства пластических масс. Часть 1. Химическая структура полимеров, изд. 2-е исп. и доп. Учебное пособие / ФГБОУ ВПО «РХТУ им. Д.И. Менделеева», Новомосковский институт (филиал). Сост.: Алексеев А.А., Осипчик В.С., Коробко Е.А., Алексеев А.А. мл., Чернышова В.Н., Алексеев П.А. Новомосковск, 2013. – 72 с.	Библиотека НИ РХТУ	Да
Д-2. Алексеев А.А., Коробко Е.А. Алексеев А.А. мл. Общие правила безопасности в производстве и переработке полимерных материалов. Часть 1. Методические указания/ РХТУ им. Д.И. Менделеева. Новомосковский институт, Новомосковск, 2006. – 51 с.	Библиотека НИ РХТУ	Да
Д-3. Алексеев А.А., Коробко Е.А. Алексеев А.А. мл., Чернышова В.Н. Общие правила безопасности в производстве и переработке полимерных материалов. Часть 2. Методические указания / РХТУ им. Д.И. Менделеева. Новомосковский институт, Новомосковск, 2006. – 72 с.	Библиотека НИ РХТУ	Да

## 12.2. Рекомендуемые источники научно-технической информации

Раздаточный иллюстративный материал к лекциям  
Презентации к лекциям  
Методические рекомендации по выполнению лабораторных работ.

## 12.3. Информационные и информационно-образовательные ресурсы

При освоении дисциплины студенты должны использовать информационные и информационно-образовательные ресурсы следующих порталов и сайтов:

1. Информационно-коммуникационные технологии в образовании. Система федеральных образовательных порталов [Электронный ресурс] – Режим доступа: <http://www.ict.edu.ru/> .(дата обращения: 24.06.2022).
2. Информационная система «Единое окно доступа к образовательным ресурсам» [Электронный ресурс] – Режим доступа:<http://window.edu.ru/> . (дата обращения: 24.06.2022).
3. Библиотека Новомосковского института (филиала) Российского химико-технологического университета им. Д.И. Менделеева. URL: [http://irbis.nirhtu.ru/ISAPI/irbis64r\\_opak72/cgiirbis\\_64.dll?C21COM=F&I21DBN=IBIS&P21DBN=IBIS](http://irbis.nirhtu.ru/ISAPI/irbis64r_opak72/cgiirbis_64.dll?C21COM=F&I21DBN=IBIS&P21DBN=IBIS) (дата обращения: 24.06.2021).
4. Электронный фонд правовой и нормативно-технической документации [Электронный ресурс] – Режим доступа: <http://docs.cntd.ru/>. (дата обращения: 24.06.2021).

При реализации образовательного процесса используются следующие средства обеспечения освоения дисциплины:

При реализации образовательного процесса используются следующие средства обеспечения освоения практики:

- ЭБС «Лань», договор № 33.03-Р-3.1-3824/2021 от 26.09.2021г. ИКЗ : 21 1 7707072637 770701001 0020 000 0000 244 . Договор № 33.03-Р-3.1-3825/2021 от 26.09.2021г.

ИКЗ : 21 1 7707072637 770701001 0020 000 0000 244Срок действия с 26.09.2021г. по 25.09.2022г.

- ЭБС "ЮРАЙТ" - Договор № 33.03-Р-2.0-3196/2021 на оказание услуг по предоставлению доступа к образовательной платформе ИКЗ 21 1 7707072637 770701001 0014 001 5814 244 от 16.03.2021 г., срок действия с 16.03.2021 по 15.03.2022 г.

- информационно-методические материалы: учебные и методические пособия в печатном и электронном виде; справочные материалы в печатном и электронном виде, альбомы и рекламные проспекты с основными видами и характеристиками полимерных материалов, кафедральная библиотека электронных изданий.

## 13. МАТЕРИАЛЬНО-ТЕХНИЧЕСКОЕ ОБЕСПЕЧЕНИЕ ДИСЦИПЛИНЫ

В соответствии с учебным планом занятия по дисциплине «Технология лакокрасочных материалов» проводятся в форме аудиторных, лабораторных занятий и самостоятельной работы обучающегося.



Учебные аудитории для проведения занятий лекционного типа, занятий семинарского типа, групповых и индивидуальных консультаций, текущего контроля и промежуточной аттестации, а также помещения для самостоятельной работы обучающихся, оснащенные компьютерной техникой с возможностью подключения к сети «Интернет» и обеспеченные доступом в электронную информационно-образовательную среду Института, помещения для хранения и профилактического обслуживания учебного оборудования

Наименование специальных помещений и помещений для самостоятельной работы	Оснащенность специальных помещений и помещений для самостоятельной работы	Приспособленность помещений для использования инвалидами и лицами с ограниченными возможностями здоровья
Лекционная аудитория 183	Учебные столы, стулья, доска, мел Переносная презентационная техника (постоянное хранение в лаб. 183).	приспособлено*
Аудитория для групповых и индивидуальных консультаций обучающихся (ауд. 183)	Учебные столы, стулья, меловая доска Презентационная техника	приспособлено*
Аудитория для текущего контроля и промежуточной аттестации (ауд. 183)	Учебные столы, стулья, меловая доска Презентационная техника	приспособлено*
Аудитория для самостоятельной работы студентов (ауд. 158)	ПК Pentium 1,8 ГГц с оперативной памятью 2 Гбайт и памятью на жестком диске 200 Гбайт (1 шт.) с возможностью просмотра видеоматериалов и презентаций, доступом к сети «Интернет», к ЭБС, электронным образовательным и информационным ресурсам, базе данных электронного каталога НИ РХТУ, системе управления учебными курсами Moodle, учебно-методическим материалам. Принтер лазерный	приспособлено*
Лаборатория №165	установка для исследования микроструктуры ЛКМ (микроскоп Биолам + цифровой фотоаппарат + компьютер). Разработчик проф. В.П. Савельянов; трехвалковая краскотерка WP-315; шаровые мельницы (КМ-25 и 260 21/22); вискозиметры ВЗ-1, ВЗ-4, Хеплера; прибор «Клин» - определение степени перетира наполнителей и пигментов в ЛКМ; прибор для определения гибкости ЛКП по Вольфу; прибор для определения твердости, эластичности и прочности ЛКП по Гарднеру; прибор для определения сопротивления ЛКП при изгибе по Кейлю; прибор для определения адгезии ЛКП методом решетчатого надреза по Гартнеру; прибор для определения твердости ЛКП по Клемен-Кейлю; прибор для определения укрывистости ЛКМ; приборы для определения толщины ЛКП (магнитоотрывной типа 369, ДМ-100 , 2124 ТМЛ); прибор У-1 для определения прочности ЛКП при ударе; иодометрическая шкала определения цвета ЛКМ.	приспособлено*

\* Для инвалидов и лиц с ограниченными возможностями здоровья есть возможность проводить лекционные занятия, практические и лабораторные занятия на 1-ом этаже учебного корпуса. Возле входных дверей в учебные корпуса установлен звонок в дежурную сотруднику. Предусмотрены широкие дверные проемы. Имеются специализированные кабинеты для самостоятельной и индивидуальной работы, оснащенные ПК.

### 13.1. Компьютеры, информационно-телекоммуникационные сети, аппаратно-программные и аудиовизуальные средства:

Ноутбук Acer Extensa 4230 Intel Celeron 2.2ГГц, с оперативной памятью 2 Гбайта, жестким диском 160 Gb с возможностью просмотра видеоматериалов и презентаций, с неограниченным доступом в Интернет, к ЭБС, электронным образовательным и информационным ресурсам, базе данных электронного каталога Института, системе управления учебными курсами Moodle, учебно-методическим материалам.

Проектор Acer P 5270, экран на треноге DA-line

### 13.2. Программное обеспечение

1 Операционная система MS Windows 7, бессрочная лицензия в рамках подписки Azure Dev Tools for Teaching (бывший Microsoft Imagine Premium(бывший DreamSpark – [TheNovomoskovsk university \(the branch\) - EMDEPT - DreamSparkPremium](http://e5.onthehub.com/WebStore/Welcome.aspx?vsro=8&ws=9f5a10ad-c98b-e011-969d-0030487d8897) <http://e5.onthehub.com/WebStore/Welcome.aspx?vsro=8&ws=9f5a10ad-c98b-e011-969d-0030487d8897>.)

Номер учетной записи e5: 100039214

2 MSWord, MSeXcel, MSPowerPoint из пакета MSOffice 365 A1 распространяется под лицензией в рамках подписки Azure Dev Tools for Teaching (бывший Microsoft Imagine Premium(бывший DreamSpark – [TheNovomoskovsk university \(the branch\) - EMDEPT - DreamSparkPremium](http://e5.onthehub.com/WebStore/Welcome.aspx?vsro=8&ws=9f5a10ad-c98b-e011-969d-0030487d8897) <http://e5.onthehub.com/WebStore/Welcome.aspx?vsro=8&ws=9f5a10ad-c98b-e011-969d-0030487d8897>). Номер учетной записи e5: 100039214).

3. Архиватор 7zip (распространяется под лицензией GNU LGPL license)

4. Adobe Acrobat Reader - ПО [Acrobat Reader DC](https://acrobat.adobe.com/ru/ru/acrobat/pdf-reader/volume-distribution.html) и мобильное приложение Acrobat Reader являются бесплатными и доступны для корпоративного распространения (<https://acrobat.adobe.com/ru/ru/acrobat/pdf-reader/volume-distribution.html>).

5. Браузер Mozilla Firefox (распространяется под лицензией Mozilla Public License 2.0 (MPL))

**Аннотация  
рабочей программы дисциплины  
Технология лакокрасочных материалов**

**1. Общая трудоемкость** (з.е./ час): 2/72.

**Дневное отделение.** Контактная работа 32 час, из них: лекционные 16, лабораторные 16 час. Самостоятельная работа студента 40 час. Форма промежуточной аттестации – зачет. Дисциплина изучается в 6 семестре.

**2. Место дисциплины в структуре образовательной программы**

Дисциплина ФТД.В.01 – Технология лакокрасочных материалов относится к вариативной части блока дисциплин профиля Технология и переработка полимеров. Является факультативной.

Для освоения дисциплины необходимы компетенции (или их части), сформированные в рамках изучения дисциплин: Общая и неорганическая химия, Органическая химия, Аналитическая химия и физико-химические методы анализа, Физическая химия, Коллоидная химия, Процессы и аппараты химической технологии, Химия полимеров, Физика полимеров, Учебная практика.

**3. Цель и задачи изучения дисциплины**

Целью освоения дисциплины является обеспечение базовой подготовки обучающихся в области создания и применения лакокрасочных материалов (ЛКМ) .

Задачи преподавания дисциплины:

-приобретение обучающимися первичных знаний, умений и навыков в области создания ЛКМ и оценки их качества;

-приобретение обучающимися первичных знаний, умений и навыков в области переработки ЛКМ и оценки качества получаемых лакокрасочных покрытий (ЛКП).

Главной задачей является повышение чувства гордости за выбранный профиль подготовки.

**4. Содержание дисциплины**

**Введение.** Лакокрасочные материалы и их практическая значимость. Классификации ЛКМ. ЛКМ для защиты металлов от коррозии. Виды коррозии. Химическая коррозия. Электрохимическая коррозия. Особенности коррозии цветных металлов (алюминия и его сплавов). Методы защиты металлов от коррозии.

**Состав лакокрасочных материалов.** Пленкообразующие вещества и их классификации. Резольные фенолоформальдегидные, меламиноформальдегидные, эпоксидные, полиуретановые и кремнийорганические пленкообразующие вещества. Наполнители. Пигменты. Отвердители. Отверждение эпоксидных олигомеров. Растворители. Разбавители. Компоненты специального назначения.

**Технология лакокрасочных материалов.** Основные стадии получения ЛКМ. Входной контроль качества сырья. Диспергирующее смешение. Смешение в шаровых мельницах. Бисерные мельницы. «Постановка на вид». Получение порошковых ЛКМ. Свойства ЛКМ. Нормативно-технические документы (НТД) на ЛКМ и их содержание.

**Технология лакокрасочных покрытий.** Классификация методов нанесения ЛКМ на подложки. Основные стадии процесса производства покрытий. Адгезия. Подготовка поверхности: механические способы, химические способы. Особенности подготовки поверхности цветных металлов под окраску (на примере алюминия и его сплавов). Удаление старых красок. Контроль качества подготовки поверхности. Методы нанесения ЛКМ на различные подложки. Сушка покрытий. Физико-химические процессы при сушке покрытий. Виды сушки и их особенности. Контроль качества ЛКП. Обычные дефекты ЛКП, их причины, способы предупреждения и устранения. Порядок конструкторского оформления ЛКП. Экономические аспекты целесообразности создания новых ЛКМ. **Работы сотрудников НИ РХТУ** в области создания ЛКМ специального назначения.

**5. Планируемые результаты обучения по дисциплине, обеспечивающие достижение планируемых результатов освоения образовательной программы**

В результате освоения ОПОП бакалавриата обучающийся должен овладеть следующими компетенциями и индикаторами достижения компетенций:

**ПК-2** Способен принимать технические решения при разработке технологических процессов, их проведения в рамках регламентов, выявлять и устранять отклонения, выбирать технические средства для измерения базовых параметров техпроцесса, сырья, продукции с учетом экологических аспектов.

**ПК-2.4** Способен проводить анализ материалов на стадиях входного, текущего технологического и заключительного контроля и осуществлять оценку получаемых результатов.

**ПК-5** Способен осуществлять проведение работ по обработке и анализу научно-технической информации и результатов исследований, выполнять эксперименты и оформлять результаты исследований и разработок, готовность осуществлять подготовку документации, проектов планов и программ проведения отдельных этапов работ

**ПК-5.3** Готов использовать знание свойств химических элементов, соединений и материалов на их основе для решения задач профессиональной деятельности.

**Знать:**

- виды коррозии и методы защиты металлов от коррозии;
- химические процессы при электрохимической коррозии;
- роль компонентов ЛКМ в формировании их свойств;
- строение ЛКП;
- содержание НТД по качеству и сертификации ЛКМ и ЛКП;
- порядок конструкторского оформления ЛКП;

-стандартные методы оценки качества ЛКМ и ЛКП

**Уметь:**

- написать химические уравнения синтеза и отверждения резольных фенолоформальдегидных, меламиноформальдегидных, эпоксидных, полиуретановых и кремнийорганических пленкообразующих веществ
- обосновать возможную стоимость ЛКМ с учетом срока эксплуатации ЛКП на его основе;
- обосновать выбор методов стандартных испытаний ЛКМ и ЛКП с учетом условий их эксплуатации;

**Владеть:**

- навыками получения ЛКМ и ЛКП;
- навыками работы с НТД по качеству и сертификации ЛКМ и ЛКП
- навыками проведения стандартных испытаний ЛКМ и ЛКП

**6. Виды учебной работы и их объем**

*Семестр \_7\_*

Вид учебной работы	Объем		в том числе в форме практической подготовки	
	з.е.	акад. ч.	з.е.	акад. ч.
<b>Общая трудоемкость дисциплины</b>	<b>3</b>	<b>108</b>	<b>0,44</b>	<b>16</b>
<b>Контактная работа:</b>	<b>0,9</b>	<b>32</b>	<b>0,44</b>	<b>16</b>
Лекции	0,4	16		
Лабораторные работы (ЛР)	0,4	16	0,44	16
<b>Самостоятельная работа:</b>	<b>1,1</b>	<b>40</b>	<b>0</b>	
Проработка лекционного материала		20	0	
Подготовка к лабораторным занятиям и семинарам		20	0	
<b>Форма (ы) контроля:</b>			Зачет	

**Министерство науки и высшего образования Российской Федерации**  
**Новомосковский институт (филиал)**  
**федерального государственного бюджетного образовательного учреждения**  
**высшего образования**  
**«Российский химико-технологический университет**  
**имени Д.И. Менделеева»**  
**(Новомосковский институт РХТУ им.Д.И.Менделеева)**

УТВЕРЖДАЮ

Директор НИ (ф) РХТУ им. Д.И. Менделеева

В.Л. Первухин

«30» 08 2021 г.



**Рабочая программа дисциплины**

**ФТД.02 Социально-экологические риски в условиях чрезвычайных ситуаций**

**Направление подготовки: 18.03.01 Химическая технология**

**Направленность (профиль): Технология и переработка полимеров**

Квалификация: бакалавр

**Форма обучения**

*очная*

Новомосковск 2021

## 1. ОБЩИЕ ПОЛОЖЕНИЯ

### **Нормативные документы, используемые при разработке основной образовательной программы**

Нормативную правовую базу разработки рабочей программы дисциплины составляют:

Федеральный закон от 29 декабря 2012 года № 273-ФЗ «Об образовании в Российской Федерации» (с учетом дополнений и изменений);

Федеральный закон от 31.07.2020 г №304-ФЗ «О внесении изменений в Федеральный закон «Об образовании в Российской Федерации» по вопросам воспитания обучающихся»;

«Порядок организации и осуществления образовательной деятельности по образовательным программам высшего образования — программам бакалавриата, программам специалитета, программам магистратуры», утвержденный приказом Министерства образования и науки РФ от 06.04.2021 №245;

Федеральный государственный образовательный стандарт высшего образования (ФГОС ВО) (ФГОС-3++) по направлению подготовки 18.03.01 Химическая технология, утвержденного приказом Министерства образования и науки Российской Федерации от 07.08.2020 г. № 922 (Зарегистрировано в Минюсте России 19.08.2020 г. № 59336);

Положение о практической подготовке обучающихся, утвержденное приказом Министерства науки и высшего образования Российской Федерации и Министерства просвещения Российской Федерации от 5 августа 2020 г. N 885/390 (зарегистрирован Министерством юстиции Российской Федерации 11 сентября 2020 г., регистрационный N 59778);

Методическими рекомендациями по организации образовательного процесса для обучения инвалидов и лиц с ограниченными возможностями здоровья в образовательных организациях высшего образования, в том числе оснащённости образовательного процесса (утверждены заместителем Министра образования и науки РФ А.А. Климовым от 08.04.2014 № АК-44/05вн)

Устав ФГБОУ ВО РХТУ им. Д.И. Менделеева;

Положение о Новомосковском институте (филиале) РХТУ им. Д.И. Менделеева.

Локальные нормативные акты Новомосковского института (филиала) РХТУ им. Д.И. Менделеева.

Положение о порядке организации и осуществления образовательной деятельности по образовательным программам высшего образования - программам бакалавриата, программам специалитета, программам магистратуры в НИ РХТУ им. Д.И. Менделеева, принятым решением Ученого совета НИ РХТУ им. Д.И. Менделеева от 30.10.2019;

Положения об электронной информационно-образовательной среде Новомосковского института (филиала) федерального государственного бюджетного образовательного учреждения высшего образования «Российский химико-технологический университет имени Д.И. Менделеева»

Основная профессиональная образовательная программа (далее – Программа, ОПОП) составлена в соответствии с требованиями Федерального государственного образовательного стандарта высшего образования (уровень бакалавриата) по направлению подготовки 18.03.01 Химическая технология, утвержденного приказом Министерства образования и науки Российской Федерации от 07.08.2020 г. № 922 (Зарегистрировано в Минюсте России 19.08.2020 г. № 59336) (ФГОС ВО), рекомендациями Учебно-методической комиссии НИ РХТУ им. Д.И. Менделеева и накопленным опытом преподавания дисциплины кафедрой ТНКЭП НИ РХТУ им. Д.И. Менделеева (далее – Институт).

Контроль успеваемости студентов ведется по принятой в Институте системе.

Рабочая программа дисциплины может быть реализована с применением электронного обучения и дистанционных образовательных технологий полностью или частично.

## 2. ЦЕЛЬ И ЗАДАЧИ ОСВОЕНИЯ УЧЕБНОЙ ДИСЦИПЛИНЫ

**Целью дисциплины** является приобретение знаний об основных теоретических аспектах, источниках, механизмах возникновения и стадии развития чрезвычайных ситуаций природного, техногенного и социального характера; об основных методах защиты производственного персонала и населения от последствий возможных аварий, катастроф, стихийных бедствий.

### **Задачи дисциплины:**

- приобретение знаний по организации функционирования и совершенствования системы защиты населения в ЧС, организации оказания первой помощи пострадавшим в ЧС мирного и военного времени

- формирование и развитие умений прогнозирования развития негативных воздействий аварий и катастроф и оценки их последствий;

- формирование и развитие умений разрабатывать мероприятия по повышению безопасности и экологичности производственной деятельности;

--приобретение и формирование навыков действий в чрезвычайных ситуациях; навыков идентификации опасностей и оценке рисков в сфере профессиональной деятельности; навыков защиты производственного персонала в чрезвычайных ситуациях; навыков оказания первой помощи пострадавшим в ЧС мирного и военного времени.

## 3. МЕСТО ДИСЦИПЛИНЫ В СТРУКТУРЕ ОПОП

Дисциплина **ФТД.01 Социально-экологические риски в условиях чрезвычайных ситуаций** относится к части факультативных дисциплин..

Дисциплина базируется на дисциплинах (модулях «Общая и неорганическая химия», «Физика», «Органическая химия», «Физическая химия», «Общая химическая технология», «Химические реакторы».

## 4. ТРЕБОВАНИЯ К РЕЗУЛЬТАТАМ ОСВОЕНИЯ ДИСЦИПЛИНЫ

Изучение дисциплины направлено на приобретение следующих **компетенций и индикаторов их достижения:**

<b>Код и наименование компетенции</b>	<b>Код и наименование индикаторов достижений компетенций</b>
<b>УК-8</b> Способен создавать и поддерживать безопасные условия жизнедеятельности, в том числе при возникновении чрезвычайных ситуаций	<b>УК-8.1</b> Анализирует факторы вредного влияния на жизнедеятельность элементов среды обитания (технических средств, технологических процессов, материалов, зданий и сооружений, природных и социальных явлений)
	<b>УК-8.2</b> Идентифицирует опасные и вредные факторы в рамках осуществляемой деятельности
	<b>УК-8.3</b> Выявляет проблемы, связанные с нарушениями техники безопасности на рабочем месте; предлагает мероприятий по предотвращению чрезвычайных ситуаций

	<p><b>УК-8.4</b></p> <p>Разъясняет правила поведения при возникновении чрезвычайных ситуаций природного и техногенного происхождения; оказывает первую помощь, описывает способы участия в восстановительных мероприятиях</p>
<p><b>ОПК-3</b></p> <p>Способен осуществлять профессиональную деятельность с учетом законодательства Российской Федерации, в том числе в области экономики и экологии</p>	<p><b>ОПК-3.1</b></p> <p>Знает законодательство Российской Федерации в области экономики и способен осуществлять свою профессиональную деятельность в рамках законодательства</p>
	<p><b>ОПК-3.2</b></p> <p>Знает законодательство Российской Федерации в области экологии и способен осуществлять свою профессиональную деятельность в рамках действующего законодательства</p>
	<p><b>ОПК-3.3</b></p> <p>Знает законодательство Российской Федерации в области трудового права и способен осуществлять свою профессиональную деятельность в рамках действующего законодательства</p>

**В результате изучения дисциплины студент бакалавриата должен:**

**Знать:**

Основные теоретические аспекты, источники, механизмы возникновения и стадии развития чрезвычайных ситуаций природного, техногенного и социального характера; основные методы защиты производственного персонала и населения от последствий возможных аварий, катастроф, стихийных бедствий; необходимые действия в экстремальных ситуациях, связанных с чрезвычайными ситуациями природного, техногенного и социального характера; средства и методы повышения безопасности, экологичности и устойчивости технических систем в штатных и чрезвычайных ситуациях, организацию функционирования и совершенствования системы защиты населения в ЧС, способы организации оказания первой помощи пострадавшим в ЧС мирного и военного времени; методы исследования устойчивости функционирования производственных объектов и технических систем в чрезвычайных ситуациях;

**Уметь:**

Прогнозировать развитие негативных воздействий аварий и катастроф и оценивать их последствия; принимать меры по ликвидации последствий аварий, катастроф, стихийных бедствий и при применении современных средств поражения; планировать мероприятия по защите производственного персонала и населения в чрезвычайных ситуациях; выполнять и читать чертежи технических изделий и схем технологических процессов с выделением элементов, предотвращающих и минимизирующих антропогенное воздействие на окружающую среду и предотвращающих вред здоровью персонала; определять параметры безопасной организации процесса в химическом реакторе; проводить контроль технологических параметров и уровня негативных воздействий вредных технологических факторов на их соответствие требованиям безопасности.

**Владеть:**

Приемами действий в аварийных и чрезвычайных ситуациях, способами и методами защиты производственного персонала в чрезвычайных ситуациях; методами оказания первой доврачебной помощи пострадавшим в ЧС; методами определения оптимальных и безопасных технологических режимов работы оборудования и технологических показателей процесса; приемами действий в аварийных и чрезвычайных ситуациях, способами защиты производственного персонала и населения в условиях аварий и чрезвычайных ситуаций.

## **5. ОБЪЕМ ДИСЦИПЛИНЫ И ВИДЫ ОБРАЗОВАТЕЛЬНОГО ПРОЦЕССА**

**Общая трудоемкость** (з.е./час): 2/72. Контактная работа аудиторная 32,35 часа, из них:



лекций 16 час., практических занятий 16 час. Форма промежуточного контроля: зачет. Дисциплина изучается на 3 курсе в 5 семестре.

Семестр 5

Вид учебной работы	Объем		в том числе в форме практической подготовки
	з.е.	акад. ч.	акад. ч.
<b>Общая трудоемкость дисциплины</b>	<b>2</b>	<b>72</b>	-
<b>Контактная работа - аудиторные</b>		<b>32</b>	-
Лекции		16	-
Практические занятия (ПЗ)		16	-
Лабораторные работы (ЛР)		-	-
<b>Самостоятельная работа</b>		<b>40</b>	-
<b>Форма (ы) контроля: зачет, экзамен</b>		-	-

## 6. СОДЕРЖАНИЕ ДИСЦИПЛИНЫ

### 6.1. Разделы дисциплины и виды занятий

№ п/п	Раздел дисциплины	Всего	Лекции	Прак. зан.	Лаб. работы	Сам. работа
1	Введение	3	1	-	-	2
2	Сущность и классификация ЧС	7	2	2	-	3
3	ЧС связанные с ведением военных действий	6	2	-	-	4
4	Риски чрезвычайных ситуаций	12	2	4	-	6
5	Экологические риски	12	2	4	-	6
6	Прогнозирование риска техногенной ЧС	7	2	-	-	5
7	Защита населения при ЧС.	12	2	4	-	6
8	Ликвидация последствий ЧС	10	2	2		6
9	Управление в ЧС	3	1	-	-	2
	<b>ИТОГО</b>	<b>72</b>	<b>14</b>	<b>-</b>	<b>-</b>	<b>40</b>

### 6.2. Содержание разделов дисциплины

№ раздела	Наименование раздела дисциплины	Содержание раздела
1	Введение	Цель и задачи дисциплины. Основные понятия реализованной опасности: авария, катастрофа, стихийное бедствие, чрезвычайная ситуация.
2	Сущность и классификация ЧС	Чрезвычайные ситуации: условия возникновения и стадии развития. ЧС природного, техногенного и социального характера возможные на территории РФ. Характеристика и масштабы последствий ЧС.
3	ЧС связанные с ведением военных действий.	Основные опасности, возникающие при ведении военных действий или вследствие этих действий. Оружие массового поражения. Оповещение населения о ЧС, порядок действий в условиях ЧС.

		Задачи и структура гражданской обороны. Терроризм.
4	Риски чрезвычайных ситуаций	Понятие риска. Классификация рисков; индивидуальный риск, социальный риск, экологический риск, техногенный риск; приемлемый и неприемлемый риск; добровольный и вынужденный риск. Оценка риска (дерево отказов, дерево событий).
5	Экологические риски	Рассеивание в атмосфере промышленных выбросов загрязняющих веществ. Оценка риска здоровью городского населения, вызванного загрязнением окружающей среды промышленностью и транспортом.
6	Прогнозирование риска техногенной ЧС	Наблюдение и оценка обстановки при ЧС. Прогнозирование, выявление и оценка пожарной обстановки. Технический регламент о требованиях пожарной безопасности. Оценка пожарного риска.
7	Защита населения при ЧС.	Подготовка населения в области защиты от ЧС природного и техногенного характера. Основные принципы защиты; защитные сооружения. Эвакуация населения; использование СКЗ, СИЗ.
8	Ликвидация последствий ЧС	Спасательные работы. Обеззараживание территорий, транспорта, оборудования. Санобработка людей, организация жизнеобеспечения населения
9	Управление в ЧС	Стратегия управления в ЧС. РСЧС: задачи, принципы построения, режимы функционирования.

## 7. ПРАКТИЧЕСКИЕ И ЛАБОРАТОРНЫЕ ЗАНЯТИЯ

### 7.1. Практические занятия

№ п/п	№ раздела дисциплины	Наименование практических занятий	Трудоемкость час.
1	2, 6	Сбор данных о загрязнении воздуха селитебных территорий.	4
2	5	Рассеивание в атмосфере промышленных выбросов загрязняющих веществ. Санитарно-защитная зона.	4
3	5	Оценка риска здоровью городского населения, вызванного загрязнением окружающей среды промышленностью и транспортом.	4
4	2, 4, 6	Наблюдение и оценка обстановки при ЧС. Классификация рисков; индивидуальный риск, социальный риск, экологический риск, техногенный риск; приемлемый и неприемлемый риск.	4
		<b>Всего</b>	<b>16</b>

### 7.2. Лабораторные занятия

Лабораторных занятий не предусмотрено.

## 9. САМОСТОЯТЕЛЬНАЯ РАБОТА

Самостоятельная работа проводится с целью освоения знаний и умений по дисциплине и предусматривает:

- ознакомление и проработку рекомендованной литературы, работу с электронно-библиотечными системами;
- посещение отраслевых выставок и семинаров;
- участие в семинарах, конференциях, проводимых в Институте по тематике дисциплины;
- подготовку к выполнению контрольных работ по материалу лекционного курса;
- подготовку к сдаче зачета, экзамена, лабораторному практикуму по дисциплине.

Планирование времени на самостоятельную работу, необходимого на изучение дисциплины, студентам надо осуществлять на весь период изучения, предусматривая при этом регулярное повторение пройденного материала. Материал, законспектированный на лекциях, необходимо регулярно дополнять сведениями из литературных источников, представленных в рабочей программе. При работе с указанными источниками рекомендуется составлять краткий конспект материала, с обязательным фиксированием библиографических данных источника.

## **10. ОЦЕНОЧНЫЕ МАТЕРИАЛЫ**

Оценочные материалы представлены в виде отдельного документа – Фонда оценочных средств, являющегося неотъемлемой частью рабочей программы дисциплины.

## **11. МЕТОДИЧЕСКИЕ УКАЗАНИЯ ПО ОСВОЕНИЮ ДИСЦИПЛИНЫ**

Организация образовательного процесса регламентируется учебным планом и расписанием учебных занятий. Язык обучения (преподавания) — русский. Для всех видов аудиторных занятий «час» устанавливается продолжительностью 45 минут. Зачетная единица составляет 27 астрономических часов или 36 академических час. Через каждые 45 мин контактной работы делается перерыв продолжительностью 5 мин, а после двух час контактной работы делается перерыв продолжительностью 10 мин.

Обучающийся имеет право на зачет результатов обучения по дисциплине, если она освоена им при получении среднего профессионального образования и (или) высшего образования, а также дополнительного образования (при наличии) (далее - зачет результатов обучения). Зачтенные результаты обучения учитываются в качестве результатов промежуточной аттестации в установленном в Институте порядке.

### **11.1. Образовательные технологии**

Образовательный процесс при освоении дисциплины основывается на использовании традиционных, инновационных и информационных образовательных технологий. Возможна реализация ОПОП с применением электронного обучения и дистанционных образовательных технологий. Традиционные образовательные технологии представлены лекциями и семинарскими (практическими) занятиями. Инновационные образовательные технологии используются в виде применения активных и интерактивных форм проведения занятий. Информационные образовательные технологии реализуются путем активизации самостоятельной работы студентов в информационной образовательной среде. При проведении учебных занятий обеспечивается развитие у обучающихся навыков командной работы, межличностной коммуникации, принятия решений, лидерских качеств (включая проведение интерактивных лекций, групповых дискуссий, ролевых игр, тренингов, анализ ситуаций и имитационных моделей, преподавание дисциплин (модулей) в форме курсов, составленных на основе результатов научных исследований, проводимых организацией, в том числе с учетом региональных особенностей профессиональной деятельности выпускников и потребностей работодателей).

### **11.2. Лекции**

Лекционный курс предполагает систематизированное изложение основных вопросов

содержания дисциплины.

На первой лекции лектор обязан предупредить студентов, применительно к какому базовому учебнику (учебникам, учебным пособиям) будет прочитан курс.

Лекционный курс обеспечивает более глубокое понимание учебных вопросов при значительно меньшей затрате времени, чем это требуется среднестатистическому студенту на самостоятельное изучение материала.

### **11.3. Занятия семинарского типа**

Семинарские (практические) занятия представляют собой детализацию лекционного теоретического материала, направлены на отработку навыков, проводятся в целях закрепления курса и охватывают все основные разделы дисциплины.

Основной формой проведения семинаров и практических занятий является обсуждение наиболее проблемных и сложных вопросов по отдельным темам, а также решение задач и разбор примеров и ситуаций при контактной работе. В обязанности преподавателя входят: оказание методической помощи и консультирование студентов по соответствующим темам курса, ответы на вопросы, управление процессом решения задач.

Активность на практических занятиях оценивается по следующим критериям:

- ответы на вопросы, предлагаемые преподавателем;
- участие в дискуссиях;
- выполнение заданий (решение задач);

Доклады и оппонирование докладов проверяют степень владения теоретическим материалом, а также корректность и строгость рассуждений.

Оценивание практических заданий входит в оценку.

### **11.4. Лабораторные работы**

Лабораторный практикум начинается с ознакомления с техникой безопасности.

По каждой лабораторной работе студент оформляет письменный отчет. Текущий контроль на лабораторных работах проводится в виде устных опросов – «защита» по итогам лабораторных работ. Оценивается ход лабораторных работ, достигнутые результаты, качество оформления отчета, своевременность сдачи.

### **11.5. Самостоятельная работа студента**

Для успешного усвоения дисциплины необходимо не только посещать аудиторные занятия, но и вести активную самостоятельную работу. При самостоятельной проработке курса обучающиеся должны:

- повторить законспектированный на лекционном занятии материал и дополнить его с учетом рекомендованной по данной теме литературы;
- изучить рекомендованную основную и дополнительную литературу, составлять тезисы, аннотации и конспекты наиболее важных моментов;
- самостоятельно выполнить индивидуальные задания;
- использовать для самопроверки материала оценочные средства.

Индивидуальное задание оценивается по следующим критериям:

- правильность выполнения задания;
- аккуратность в оформлении работы;
- использование специальной литературы;
- своевременная сдача выполненного задания (указывается преподавателем).

### **11.6. Реферат**

Реферат – индивидуальная письменная, самостоятельно выполненная, работа обучающегося, предполагающая анализ изложения в научных и других источниках определенной научной проблемы или вопроса.

Обычно реферат имеет стандартную структуру: титульный лист, содержание, введение, основное содержание темы, заключение, список использованных источников, приложения.

Оценивается оригинальность реферата, системность излагаемого материала, логика изложения и убедительность аргументации, полнота использованных источников, оформление, своевременность срока сдачи, публичная защита реферата.

Оценивание реферата осуществляет преподаватель. Реферат, сданный студентом после окончания зачетной недели текущего семестра, в котором он должен быть выполнен, не оценивается.

По данной дисциплине студентом может быть подготовлен реферат. Тема реферата определяется преподавателем с учетом пожеланий студента.

## **11.7. Методические рекомендации для преподавателей**

### **Основные принципы обучения**

1. Цель обучения – развить мышление, выработать мировоззрение; познакомить с идеями и методами науки; научить применять принципы и законы для решения простых и нестандартных задач.

2. Обучение должно органически сочетаться с воспитанием. Нужно развивать в студентах волевые качества и трудолюбие. Ненавязчиво, к месту прививать элементы культуры поведения. В частности, преподаватель должен личным примером воспитывать в студентах пунктуальность и уважение к чужому времени. Недопустимо преподавание односеместровой учебной дисциплины превращать в многосеместровое. Возникшая академическая задолженность должна быть ликвидирована в период следующего семестра до начала зачетной недели.

3. Обучение должно быть не пассивным (сообщим студентам некоторый объем информации, расскажем, как решаются те или иные задачи), а активным. Нужно строить обучение так, чтобы в овладении материалом основную роль играла память логическая, а не формальная. Запоминание должно достигаться через глубокое понимание.

4. Одно из важнейших условий успешного обучения – умение организовать работу студентов.

5. Отношение преподавателя к студентам должно носить характер доброжелательной требовательности. Для стимулирования работы студентов нужно использовать поощрение, одобрение, похвалу, но не порицание (порицание может применяться лишь как исключение). Преподаватель должен быть для студентов доступным.

6. Необходим регулярный контроль работы студентов. Правильно поставленный, он помогает им организовать систематические занятия, а преподавателю достичь высоких результатов в обучении.

7. Важнейшей задачей преподавателей, ведущих занятия по дисциплине, является выработка у студентов осознания необходимости и полезности знания дисциплины как теоретической и практической основы для изучения профильных дисциплин.

8. С целью более эффективного усвоения студентами материала данной дисциплины рекомендуется при проведении лекционных, практических и лабораторных занятий использовать современные технические средства обучения, а именно презентации лекций, наглядные пособия в виде схем приборов, деталей и конструкций приборов, компьютерное тестирование.

9. Для более глубокого изучения предмета и подготовки ряда вопросов (тем) для самостоятельного изучения по разделам дисциплины преподаватель предоставляет студентам необходимую информацию о использовании учебно-методического обеспечения: учебниках, учебных пособиях, сборниках примеров и задач и описание лабораторных работ, наличии Интернет-ресурсов.

При текущем контроле рекомендуется использовать компьютерное или бланковое тестирование, контрольные коллоквиумы или контрольные работы.

Контрольное (итоговое) тестирование включает в себя задания по всем темам раздела рабочей программы дисциплины.

10. Цель лекции – формирование у студентов ориентировочной основы для последующего усвоения материала методом самостоятельной работы. Содержание лекции должно отвечать следующим дидактическим требованиям:

-

ожение материала от простого к сложному, от известного к неизвестному;

- гичность, четкость и ясность в изложении материала; ЛО
- возможность проблемного изложения, дискуссии, диалога с целью активизации деятельности студентов; ВОЗ
- ора смысловой части лекции на подлинные факты, события, явления, статистические данные; ОП
- ная связь теоретических положений и выводов с практикой и будущей профессиональной деятельностью студентов. тес

Преподаватель, читающий лекционные курсы, должен знать существующие в педагогической практике варианты лекций, их дидактические и воспитывающие возможности, а также их место в структуре процесса обучения.

11. При проведении аттестации студентов важно всегда помнить, что систематичность, объективность, аргументированность – главные принципы, на которых основаны контроль и оценка знаний студентов. Знание критериев оценки знаний обязательно для преподавателя и студента.

### **Организация лабораторного практикума**

Освоение студентом лабораторного практикума – необходимая составная часть работы студента при освоении дисциплины. Все студенты перед началом работы в лаборатории проходят инструктаж по технике безопасности. Каждый студент в специальном журнале ставит свою подпись о том, что он прослушал инструктаж по технике безопасности работы в лаборатории и обязуется выполнять все пункты инструкции по технике безопасности.

1. Студенты не допускаются к работе в лаборатории в верхней одежде и при отсутствии белого халата.

2. Студент допускается к выполнению работы только после «допуска», т.е. проверки преподавателем готовности студента.

Готовность студента к выполнению лабораторной работы состоит в следующем:

а) подготовлена текущая работа, подготовка включает: название работы, теоретическое введение, схему установки, рабочие формулы; перечень приборов и принадлежностей (технические характеристики заполняются в лаборатории); перечень заданий и таблицы для записи результатов измерений;

б) знание эксперимента и теории данной работы в рамках описания работы в практикуме и учебнике, умение работать с приборами, установками, оборудованием;

в) знание правил техники безопасности при работе с приборами и оборудованием, используемым в данной работе.

3. Студент не допускается к выполнению работы, если:

а) отсутствует лабораторный журнал (в качестве лабораторного журнала студент использует общую тетрадь) или не подготовлен протокол;

б) студент не знает теории работы в рамках теоретического введения в практикуме и не представляет, что и каким методом он будет измерять;

Однако до окончания лабораторного занятия студент, не получивший допуск, работает в лаборатории, устраняя допущенные недоработки.

4. Студентам, пропустившим занятия по уважительным причинам (имеется допуск из деканата), предоставляется возможность ее выполнения во время указанное ведущим преподавателем. Студентам, пропустившим занятия по неуважительным причинам, предоставляется возможность ее выполнения в зачетную неделю на «дублерском» занятии во время указанное ведущим

преподавателем. Студенты, нуждающиеся в дополнительной подготовке, могут воспользоваться услугами Центра дополнительного образования и профессиональной подготовки.

5. В течение одного занятия, как правило, допускается выполнение не более одной лабораторной работы.

6. На титульном листе лабораторного журнала должны быть указаны фамилия и инициалы студента, код учебной группы. Оформление работы завершается написанием выводов.

Выполненная работа отмечается в журнале студента подписью преподавателя и простановкой даты. Работа считается зачтенной, если на странице, где начинается ее описание, имеется 3 подписи преподавателя: за «допуск», «выполнение» и «защита» с указанием даты.

## **11.8. Методические указания для студентов**

### **По подготовке к лекционным занятиям**

Изучение дисциплины требует систематического и последовательного накопления теоретических знаний, следовательно, пропуски отдельных тем не позволяют глубоко освоить предмет. Студентам необходимо:

1. перед каждой лекцией просматривать рабочую программу дисциплины;
2. перед следующей лекцией необходимо просмотреть по конспекту материал предыдущей.

При затруднениях в восприятии материала следует обратиться к основным литературным источникам. Если разобраться в материале не удалось, необходимо обратиться к лектору или к преподавателю на практических занятиях. Не оставляйте «белых пятен» в освоении материала!

### **По самостоятельному выполнению индивидуальных заданий**

Усвоение материала дисциплины во многом зависит от осмысленного выполнения домашнего задания.

При решении задач целесообразно руководствоваться следующими правилами.

1. Прежде всего, нужно хорошо вникнуть в условие задачи, записать кратко ее условие.
2. Если позволяет характер задачи, обязательно сделайте рисунок, поясняющий ее сущность.
3. За редкими исключениями, каждая задача должна быть сначала решена в общем виде (т.е. в буквенных обозначениях, а не в числах), причем искомая величина должна быть выражена через заданные величины.
4. Получив решение в общем виде, нужно проверить, правильную ли оно имеет размерность.
5. Если это возможно, исследовать поведение решения в предельных случаях.
6. В тех случаях, когда в процессе нахождения искомых величин приходится решать систему нескольких громоздких уравнений, целесообразно сначала подставить в эти уравнения числовые значения коэффициентов и лишь затем определять значения искомых величин.
7. При подстановке в уравнение числовых значений обозначенных величин, обратите внимание на то, чтобы все эти значения были в одной и той же системе единиц.
8. Получив числовой ответ, нужно оценить его правдоподобность. Такая оценка может в ряде случаев обнаружить ошибочность полученного результата.

Решение задач принесет наибольшую пользу только в том случае, если обучающийся решает задачи самостоятельно. Решить задачу без помощи, без подсказки часто бывает нелегко и не всегда удается. Но даже не увенчавшиеся успехом попытки найти решение, если они предпринимались достаточно настойчиво, приносят ощутимую пользу, так как развивают мышление и укрепляют волю. Решение задач ни в коем случае не следует откладывать на последний вечер перед занятиями, как, к сожалению, нередко поступают студенты. В этом случае более сложные и притом наиболее

содержательные и полезные задачи заведомо не могут быть решены. В рекомендуемых учебниках и сборниках задач, в разделе, в котором помещены задачи для решения, имеются примеры (рассмотренные задачи). Поэтому толчком к решению данной задачи может послужить ознакомление с несколькими решенными задачами.

### **По подготовке к лабораторному практикуму**

1. Освоение студентом лабораторного практикума – необходимая составная часть работы студента при освоении курса.

2. Каждый студент перед началом семестра получает полный комплект литературы - набор учебных пособий, в которых помещены описания лабораторных работ. Инструкции по лабораторным работам, отсутствующим в учебных пособиях, имеются в читальном зале библиотеке и в соответствующей лаборатории на кафедре и каждый студент может получить ее во временное пользование. Описание каждой лабораторной работы содержит достаточно проработанное теоретическое введение, основные расчетные формулы и формулы расчета погрешности, подробное описание лабораторной установки, сценарий проведения лабораторной работы, виды таблиц, для внесения в них результатов измерений, контрольные вопросы, дающие студенту возможность осуществить самоконтроль уровня своей подготовки к работе.

3. Студент допускается к выполнению работы только после «допуска», т.е. проверки преподавателем готовности студента.

Студент не допускается к выполнению работы, если:

- а) отсутствует лабораторный журнал или не подготовлен протокол;
- б) студент не знает теории работы в рамках теоретического введения в практикуме и не представляет, что и каким методом он будет измерять;
- в) отсутствует халат.

Однако до окончания лабораторного занятия студент, не получивший допуск, работает в лаборатории, устраняя допущенные недоработки.

4. Студентам, пропустившим занятия по уважительным причинам (имеется допуск из деканата), предоставляется возможность ее выполнения во время указанное ведущим преподавателем. Студентам, пропустившим занятия по неуважительным причинам, предоставляется возможность ее выполнения в зачетную неделю на «дублерском» занятии во время, указанное ведущим преподавателем.

5. В течение одного занятия допускается выполнение не более одной лабораторной работы.

6. На титульном листе лабораторного журнала должны быть указаны фамилия и инициалы студента, код учебной группы. Оформление работы завершается написанием выводов.

Работа считается зачтенной, если на странице, где начинается ее описание, имеется 3 подписи преподавателя: за «допуск», «выполнение» и «защиту» с указанием даты.

### **По работе с литературой**

В рабочей программе дисциплины представлен список основной и дополнительной литературы – это учебники, учебно-методические пособия или указания. Дополнительная литература – учебники, монографии, сборники научных трудов, журнальные и газетные статьи, различные справочники, энциклопедии, Интернет-ресурсы.

Любая форма самостоятельной работы студента (подготовка к семинарскому занятию, докладу и т.п.) начинается с изучения соответствующей литературы как в библиотеке / электронно-библиотечной системе, так и дома. Изучение указанных источников расширяет границы понимания предмета дисциплины.

При работе с литературой выделяются следующие виды записей. Конспект – краткая схематическая запись основного содержания научной работы. Целью является не переписывание произведения, а выявление его логики, системы доказательств, основных выводов. Хороший конспект должен сочетать полноту изложения с краткостью. Цитата – точное воспроизведение текста.



Заключается в кавычки. Точно указывается страница источника. Тезисы – концентрированное изложение основных положений прочитанного материала. Аннотация – очень краткое изложение содержания прочитанной работы. Резюме – наиболее общие выводы и положения работы, ее концептуальные итоги.

### **11.9. Особенности организации образовательного процесса для инвалидов и лиц с ограниченными возможностями здоровья**

Профессорско-преподавательский состав знакомится с психолого-физиологическими особенностями обучающихся инвалидов и лиц с ограниченными возможностями здоровья, индивидуальными программами реабилитации инвалидов (при наличии). При необходимости осуществляется дополнительная поддержка преподавания психологами, социальными работниками, прошедшими подготовку ассистентами.

Предполагается использовать социально-активные и рефлексивные методы обучения, технологии социокультурной реабилитации с целью оказания помощи в установлении полноценных межличностных отношений с другими студентами, создании комфортного психологического климата в студенческой группе. Подбор и разработка учебных материалов производится с учетом предоставления материала в различных формах: аудиальной, визуальной, с использованием специальных технических средств и информационных систем.

Освоение дисциплины лицами с ОВЗ осуществляется с использованием средств обучения общего и специального назначения (персонального и коллективного использования).

Для студентов с ОВЗ предусматривается доступная форма предоставления заданий оценочных средств, а именно:

- в печатной или электронной форме (для лиц с нарушениями опорно-двигательного аппарата);
- в печатной форме или электронной форме с увеличенным шрифтом и контрастностью (для лиц с нарушениями слуха, речи, зрения);
- методом чтения ассистентом задания вслух (для лиц с нарушениями зрения).

Студентам с инвалидностью увеличивается время на подготовку ответов на контрольные вопросы. Для таких студентов предусматривается доступная форма предоставления ответов на задания, а именно:

- письменно на бумаге или набором ответов на компьютере (для лиц с нарушениями слуха, речи);
- выбором ответа из возможных вариантов при тестировании с использованием услуг ассистента (для лиц с нарушениями опорно-двигательного аппарата);
- устно (для лиц с нарушениями зрения, опорно-двигательного аппарата).

При необходимости для обучающихся с инвалидностью процедура оценивания результатов обучения может проводиться в несколько этапов.

## **12. УЧЕБНО-МЕТОДИЧЕСКОЕ И ИНФОРМАЦИОННОЕ ОБЕСПЕЧЕНИЕ ДИСЦИПЛИНЫ**

Информационную поддержку освоения дисциплины осуществляет библиотека Института, которая обеспечивает обучающихся основной учебной, учебно-методической и научной литературой, необходимой для организации образовательного процесса по дисциплине.

Библиотека располагает учебной, учебно-методической и научно-технической литературой в форме печатных и электронных изданий, а также включает официальные, справочно-библиографические, специализированные отечественные и зарубежные периодические и информационные издания. Библиотека обеспечивает доступ к профессиональным базам данных, информационным, справочным и поисковым системам.

Каждый обучающийся обеспечен свободным доступом из любой точки, в которой имеется доступ к сети Интернет и к электронно-библиотечной системе (ЭБС) Института и Университета, которая содержит различные издания по основным изучаемым дисциплинам и сформирована по согласованию с правообладателями учебной и учебно-методической литературы.

Полный перечень электронных информационных ресурсов, используемых в процессе обучения, представлен в основной образовательной программе.

### 12.1. Перечень основной и дополнительной литературы, необходимой для освоения дисциплины

#### а) основная литература

Основная литература	Режим доступа	Обеспеченность
Анализ техногенного риска: учеб. пособ. для студ. вузов / В. Т. Алымов, В. П. Крапчатова, Н. П. Тарасова. - М. : Круглый год, 2000. - 157 с.	Библиотека НИ РХТУ	Да
Техногенный риск: анализ и оценка: учеб. пособ. для вузов / В. Т. Алымов, Н. П. Тарасова. - М. : ИКЦ "Академкнига", 2007, 118 с.	Библиотека НИ РХТУ	Да

#### б) дополнительная литература

Дополнительная литература	Режим доступа	Обеспеченность
Социально-экологические риски в условиях чрезвычайных ситуаций: учеб.-метод. пособ. для вып. индивид. (контрольн.) работы студ. по напр. (с учетом профиля) подгот. Бакалавров дневн., заочн. и очно-заочн. форм обуч. / сост. Н. П. Фандеев [и др.]. - Новомосковск, 2011. - 37 с.	<a href="http://moodle.nirhtu.ru/mod/folder/view.php?id=3579">http://moodle.nirhtu.ru/mod/folder/view.php?id=3579</a>	Да
Социально-экологические риски в условиях чрезвычайных ситуаций: учеб.-метод. пособ. для выполнения инд. работы студ. инж. спец. дневн. и веч. отд. / сост. Н. П. Фандеев [и др.]. - Новомосковск, 2010. - 70 с.	<a href="http://moodle.nirhtu.ru/mod/folder/view.php?id=3579">http://moodle.nirhtu.ru/mod/folder/view.php?id=3579</a>	Да
Техника защиты окружающей среды [Текст] : учеб. для вузов / А. И. Родионов, В. Н. Клушин, Н. С. Торочешников. - 2-е изд., испр. и доп. - М. : Химия, 1989. - 512 с.	Библиотека НИ РХТУ	Да

### 12.2. Информационные и информационно-образовательные ресурсы

При освоении дисциплины студенты должны использовать информационные и информационно-образовательные ресурсы следующих порталов и сайтов:

1. Информационно-правовой сервер «КонсультантПлюс» – URL: <http://www.consultant.ru/>;
2. Библиотека Новомосковского института (филиала) Российского химико-технологического университета им. Д.И. Менделеева. URL: [http://irbis.nirhtu.ru/ISAPI/irbis64r\\_opak72/cgiirbis\\_64.dll?C21COM=F&I21DBN=IBIS&P21DBN=IBIS](http://irbis.nirhtu.ru/ISAPI/irbis64r_opak72/cgiirbis_64.dll?C21COM=F&I21DBN=IBIS&P21DBN=IBIS);
3. ИНТУИТ. Национальный открытый университет. URL: <https://www.intuit.ru/>;

4. Компьютерные презентации интерактивных лекций;
5. Банк заданий для текущего и итогового контроля освоения дисциплины;
6. Информационно-методические материалы: учебные и методические пособия по дисциплине; раздаточный материал к разделам лекционного курса; альбомы и рекламные проспекты с основными видами и характеристиками.
7. Электронные образовательные ресурсы: учебно-методические разработки в электронном виде; справочные материалы в печатном и электронном виде; кафедральная библиотека электронных изданий.

### 13. МАТЕРИАЛЬНО-ТЕХНИЧЕСКОЕ ОБЕСПЕЧЕНИЕ ДИСЦИПЛИНЫ

В соответствии с учебным планом занятия по дисциплине проводятся в форме аудиторных, лабораторных занятий и самостоятельной работы обучающегося.

Учебные аудитории для проведения занятий лекционного типа, занятий семинарского типа, групповых и индивидуальных консультаций, текущего контроля и промежуточной аттестации, а также помещения для самостоятельной работы обучающихся, оснащенные компьютерной техникой с возможностью подключения к сети «Интернет» и обеспеченные доступом в электронную информационно-образовательную среду Института, помещения для хранения и профилактического обслуживания учебного оборудования.

<b>Наименование специальных помещений и помещений для самостоятельной работы</b>	<b>Оснащенность специальных помещений и помещений для самостоятельной работы</b>	<b>Приспособленность помещений для использования инвалидами и лицами с ограниченными возможностями здоровья</b>
г. Новомосковск, ул. Дружбы, 8  <u>№ 255</u> Лекционная аудитория для проведения занятий лекционного типа	Презентационная техника (экран, проектор, ноутбук).  Аудитория оборудована учебными столами и лавками, демонстрационными материалами (плакатами).	приспособлено
г. Новомосковск, ул. Дружбы, 8  <u>№ 259</u> Лаборатория "Экологии"  для проведения занятий семинарского типа, групповых и индивидуальных консультаций, текущего контроля и промежуточной аттестации	ПК (10 шт) с возможностью просмотра видеоматериалов и презентаций. Доступ в Интернет, к ЭБС, электронным образовательным и информационным ресурсам, базе данных электронного каталога НИ РХТУ, системе управления учебными курсами Moodle  Программы компьютерного тестирования, имитационные моделирующие программы для выполнения лабораторного практикума. Демонстрационные материалы на электронных и бумажных носителях.  Кабинет оборудован учебной мебелью, меловой	приспособлено

	доской, принтер	
г. Новомосковск, ул. Дружбы, 8 <u>№257</u> Учебная лаборатория «Класс ГО и ЧС» для проведения занятий семинарского типа, групповых и индивидуальных консультаций, текущего контроля и промежуточной аттестации	Манекен-тренажер для практического применения навыков сердечно-легочной реанимации; стенды,  Макет «Убежище подвального типа»; плакаты, карта радиационного загрязнения Тульской области.  Кабинет оборудован учебной мебелью, меловой доской.  Наглядные пособия: Уголок ГО, Действия населения при авариях и катастрофах, Защитные сооружения ГО.	приспособлено
г. Новомосковск, ул. Дружбы,8 <u>№259</u> Аудитория для самостоятельной работы студентов	ПК (10 шт) с возможностью просмотра видеоматериалов и презентаций. Доступ в Интернет, к ЭБС, электронным образовательным и информационным ресурсам, базе данных электронного каталога НИ РХТУ, системе управления учебными курсами Moodle  Аудитория оборудован учебной мебелью, принтер	приспособлено

### 13.1. Компьютеры, информационно-телекоммуникационные сети, аппаратно-программные и аудиовизуальные средства:

Ноутбук с возможностью просмотра видеоматериалов и презентаций, с неограниченным доступом в Интернет, к ЭБС, электронным образовательным и информационным ресурсам, базе данных электронного каталога Института, системе управления учебными курсами Moodle, учебно-методическим материалам. Проектор.

### 13.2. Программное обеспечение

1. Операционная система (MS Windows XP распространяется под лицензией [The Novomoskovsk university \(the branch\) - EMDEPT - DreamSpark Premium](http://e5.onthehub.com/WebStore/Welcome.aspx?vsro=8&ws=9f5a10ad-c98b-e011-969d-0030487d8897) <http://e5.onthehub.com/WebStore/Welcome.aspx?vsro=8&ws=9f5a10ad-c98b-e011-969d-0030487d8897>.

Номер учетной записи e5: 100039214)

2. Текстовый редактор (LibreOffice Writer) распространяется под лицензией LGPLv3  
3. Табличный процессор (LibreOffice Calc) распространяется под лицензией LGPLv3  
4. Редактор презентаций (LibreOffice Impress) распространяется под лицензией LGPLv3  
5. Архиватор 7zip (распространяется под лицензией GNU LGPL license)  
6. Adobe Acrobat Reader - ПО [Acrobat Reader DC](https://acrobat.adobe.com/ru/ru/acrobat/pdf-reader/volume-distribution.html) и мобильное приложение Acrobat Reader являются бесплатными и доступны для корпоративного распространения (<https://acrobat.adobe.com/ru/ru/acrobat/pdf-reader/volume-distribution.html>).

7. Браузер Mozilla FireFox (распространяется под лицензией Mozilla Public License 2.0 (MPL))

8. ПО для инженерных математических расчетов - MathCad Express 3.0 - Бесплатно в течение неограниченного срока. (<https://www.ptc.com/ru/products/mathcad-express-free-download>).

ЭБС «Лань». Соглашение о сотрудничестве.

## 14. ТРЕБОВАНИЯ К ОЦЕНКЕ КАЧЕСТВА ОСВОЕНИЯ ДИСЦИПЛИНЫ

### Текущий контроль успеваемости, обеспечивающий оценивание хода освоения дисциплины

Для оценивания результатов обучения в виде знаний текущий контроль организуется в формах:

- краткого опроса обучающихся (фронтальная беседа) по важнейшим вопросам пройденной темы с целью установления связи нового материала с ранее изученным;
- выполнения контрольных работ по пройденному материалу;

Для оценивания результатов обучения в виде умений и навыков (владений) текущий контроль организуется в формах:

- проверки индивидуальных заданий (решения простых и/или сложных практико-ориентированных заданий); простые задания используются для оценки умений. Они представляют собой задачи в одно или два действия. Сложные задания используются для оценки навыков. Они представляют собой усложненные расчеты тех параметров, которые рассчитывались в контрольных работах, но в расширенном виде;

- проверки подготовки необходимых данных для расчета одного или нескольких параметров, определяемых в лабораторных работах, но в условиях, отличных от заданных ранее;

Отдельно оцениваются личностные качества студента (аккуратность, исполнительность, инициативность) – работа у доски, своевременная защита отчетов к лабораторным работам и письменных индивидуальных заданий.

Критерии для оценивания устного опроса

Оценка «отлично» выставляется в случае, если студент свободно оперирует приобретенными знаниями, умениями, применяет их в ситуациях повышенной сложности.

Оценка «хорошо» выставляется в случае, если студент оперирует приобретенными знаниями, умениями, применяет их в стандартных ситуациях, но допускает незначительные ошибки, неточности, затруднения при аналитических операциях, переносе знаний и умений на новые, нестандартные ситуации.

Оценка «удовлетворительно» выставляется в случае, если студент допускает существенные ошибки, проявляет отсутствие знаний, умений, по отдельным темам (не более 33%), испытывает значительные затруднения при оперировании знаниями и умениями при их переносе на новые ситуации.

Оценка «неудовлетворительно» выставляется в случае, если студент демонстрирует полное отсутствие или явную недостаточность (менее 33%) знаний, умений в соответствии с планируемыми результатами обучения.

### Промежуточная аттестация обучающихся

Промежуточная аттестация обучающихся – оценивание окончательных результатов обучения по дисциплине Промежуточная аттестация осуществляется в форме экзаменов.

Результаты текущей и промежуточной аттестации каждого обучающегося по дисциплине фиксируются в электронной информационно-образовательной среде Института в соответствии с требованиями Положения об электронной информационно-образовательной среде Новомосковского института (филиала) федерального государственного бюджетного образовательного учреждения высшего образования «Российский химико-технологический университет имени Д.И. Менделеева» от 27.10.2017 г.

Уровень сформированности компетенций			
высокий		пороговый	
оценка «отлично»		оценка «хорошо»	
оценка «хорошо»		оценка «удовлетворительно»	
оценка «неудовлетворительно»		оценка «неудовлетворительно»	
Демонстрирует полное понимание проблемы. Все требования,	Демонстрирует понимание проблемы. Большинство требований,	Демонстрирует понимание проблемы. В основном требования, предъявляемые к	Демонстрирует непонимание проблемы. Задания не выполнены

предъявляемые к заданию выполнены	предъявляемых к заданию выполнены.	заданию, выполнены.	
Полные ответы на все теоретические вопросы.	Ответы по существу на все теоретические вопросы.	Ответы по существу на все теоретические вопросы, но не имеется доказательств, выводов, обоснований.	Ответы менее чем на половину теоретических вопросов.
Практические задания выполнены в полном объеме.	Практические задания выполнены.	Намечены схемы решения предложенных практических заданий.	Решение практических заданий не предложено.
Получены адекватные значения всех расчетных заданных критериев.	Допущена неточность в расчете заданных критериев.		

Приложение 1

**АННОТАЦИЯ  
рабочей программы дисциплины**

**ФТД.01 Социально-экологические риски в условиях чрезвычайных ситуаций**

**1. Общая трудоемкость** (з.е./час): 2/72. Контактная работа аудиторная 32,35 часа, из них: лекций 16 час., практических занятий 16 час. Форма промежуточного контроля: зачет. Дисциплина изучается на 3 курсе в 5 семестре.

**2. Место дисциплины в структуре образовательной программы**

Дисциплина **ФТД.01 Социально-экологические риски в условиях чрезвычайных ситуаций** относится к части факультативных дисциплин.

Дисциплина базируется на дисциплинах (модулях «Общая и неорганическая химия», «Физика», «Органическая химия», «Физическая химия», «Общая химическая технология», «Химические реакторы».

**3. Цель и задачи изучения дисциплины**

**Целью дисциплины** является приобретение знаний об основных теоретических аспектах, источниках, механизмах возникновения и стадии развития чрезвычайных ситуаций природного, техногенного и социального характера; об основных методах защиты производственного персонала и населения от последствий возможных аварий, катастроф, стихийных бедствий.

**Задачи дисциплины:**

- приобретение знаний по организации функционирования и совершенствования системы защиты населения в ЧС, организации оказания первой помощи пострадавшим в ЧС мирного и военного времени;
- формирование и развитие умений прогнозирования развития негативных воздействий аварий и катастроф и оценки их последствий;
- формирование и развитие умений разрабатывать мероприятия по повышению безопасности и экологичности производственной деятельности;
- приобретение и формирование навыков действий в чрезвычайных ситуациях; навыков идентификации опасностей и оценке рисков в сфере профессиональной деятельности; навыков защиты производственного персонала в чрезвычайных ситуациях; навыков оказания первой помощи пострадавшим в ЧС мирного и военного времени.

#### 4. Содержание дисциплины

№ раздела	Наименование раздела дисциплины	Содержание раздела
1	Введение	Цель и задачи дисциплины. Основные понятия реализованной опасности: авария, катастрофа, стихийное бедствие, чрезвычайная ситуация.
2	Сущность и классификация ЧС	Чрезвычайные ситуации: условия возникновения и стадии развития. ЧС природного, техногенного и социального характера возможные на территории РФ. Характеристика и масштабы последствий ЧС.
3	ЧС связанные с ведением военных действий.	Основные опасности, возникающие при ведении военных действий или вследствие этих действий. Оружие массового поражения. Оповещение населения о ЧС, порядок действий в условиях ЧС. Задачи и структура гражданской обороны. Терроризм.
4	Риски чрезвычайных ситуаций	Понятие риска. Классификация рисков; индивидуальный риск, социальный риск, экологический риск, техногенный риск; приемлемый и неприемлемый риск; добровольный и вынужденный риск. Оценка риска (дерево отказов, дерево событий).
5	Экологические риски	Рассеивание в атмосфере промышленных выбросов загрязняющих веществ. Оценка риска здоровью городского населения, вызванного загрязнением окружающей среды промышленностью и транспортом.
6	Прогнозирование риска техногенной ЧС	Наблюдение и оценка обстановки при ЧС. Прогнозирование, выявление и оценка пожарной обстановки. Технический регламент о требованиях пожарной безопасности. Оценка пожарного риска.
7	Защита населения при ЧС.	Подготовка населения в области защиты от ЧС природного и техногенного характера. Основные принципы защиты; защитные сооружения. Эвакуация населения; использование СКЗ, СИЗ.
8	Ликвидация последствий ЧС	Спасательные работы. Обеззараживание территорий, транспорта, оборудования. Санобработка людей, организация жизнеобеспечение населения
9	Управление в ЧС	Стратегия управления в ЧС. РСЧС: задачи, принципы построения, режимы функционирования.

#### 5. Планируемые результаты обучения по дисциплине, обеспечивающие достижение планируемых результатов освоения образовательной программы

Изучение дисциплины направлено на приобретение следующих **компетенций и индикаторов их достижения**:

Код и наименование компетенции	Код и наименование индикаторов достижений компетенций
УК-8 Способен создавать и поддерживать безопасные условия жизнедеятельности, в	УК-8.1 Анализирует факторы вредного влияния на жизнедеятельность элементов среды обитания (технических средств, технологических процессов, материалов, зданий и сооружений, природных и социальных явлений)
	УК-8.2 Идентифицирует опасные и вредные факторы в рамках осуществляемой деятельности

том числе при возникновении чрезвычайных ситуаций	<b>УК-8.3</b> Выявляет проблемы, связанные с нарушениями техники безопасности на рабочем месте; предлагает мероприятия по предотвращению чрезвычайных ситуаций
	<b>УК-8.4</b> Разъясняет правила поведения при возникновении чрезвычайных ситуаций природного и техногенного происхождения; оказывает первую помощь, описывает способы участия в восстановительных мероприятиях
<b>ОПК-3</b> Способен осуществлять профессиональную деятельность с учетом законодательства Российской Федерации, в том числе в области экономики и экологии	<b>ОПК-3.1</b> Знает законодательство Российской Федерации в области экономики и способен осуществлять свою профессиональную деятельность в рамках законодательства
	<b>ОПК-3.2</b> Знает законодательство Российской Федерации в области экологии и способен осуществлять свою профессиональную деятельность в рамках действующего законодательства
	<b>ОПК-3.3</b> Знает законодательство Российской Федерации в области трудового права и способен осуществлять свою профессиональную деятельность в рамках действующего законодательства

**В результате изучения дисциплины студент бакалавриата должен:**

**Знать:**

Основные теоретические аспекты, источники, механизмы возникновения и стадии развития чрезвычайных ситуаций природного, техногенного и социального характера; основные методы защиты производственного персонала и населения от последствий возможных аварий, катастроф, стихийных бедствий; необходимые действия в экстремальных ситуациях, связанных с чрезвычайными ситуациями природного, техногенного и социального характера; средства и методы повышения безопасности, экологичности и устойчивости технических систем в штатных и чрезвычайных ситуациях, организацию функционирования и совершенствования системы защиты населения в ЧС, способы организации оказания первой помощи пострадавшим в ЧС мирного и военного времени; методы исследования устойчивости функционирования производственных объектов и технических систем в чрезвычайных ситуациях;

**Уметь:**

Прогнозировать развитие негативных воздействий аварий и катастроф и оценивать их последствия; принимать меры по ликвидации последствий аварий, катастроф, стихийных бедствий и при применении современных средств поражения; планировать мероприятия по защите производственного персонала и населения в чрезвычайных ситуациях; выполнять и читать чертежи технических изделий и схем технологических процессов с выделением элементов, предотвращающих и минимизирующих антропогенное воздействие на окружающую среду и предотвращающих вред здоровью персонала; определять параметры безопасной организации процесса в химическом реакторе; проводить контроль технологических параметров и уровня негативных воздействий вредных технологических факторов на их соответствие требованиям безопасности.

**Владеть:**

Приемами действий в аварийных и чрезвычайных ситуациях, способами и методами защиты производственного персонала в чрезвычайных ситуациях; методами оказания первой доврачебной помощи пострадавшим в ЧС; методами определения оптимальных и безопасных технологических режимов работы оборудования и технологических показателей процесса; приемами действий в аварийных и чрезвычайных ситуациях, способами защиты производственного персонала и населения в условиях аварий и чрезвычайных ситуаций.

**6. Виды учебной работы и их объем**

Вид учебной работы	Объем		в том числе в форме практической подготовки
	з.е.	акад. ч.	акад. ч.



<b>Общая трудоемкость дисциплины</b>	<b>2</b>	<b>72</b>	<b>-</b>
<b>Контактная работа - аудиторные</b>		<b>32</b>	<b>-</b>
Лекции		16	-
Практические занятия (ПЗ)		16	-
Лабораторные работы (ЛР)		-	-
<b>Самостоятельная работа</b>		<b>40</b>	<b>-</b>
<b>Форма (ы) контроля:</b> зачет, экзамен		-	-
<b>Зачет</b>		0,35	-

Министерство науки и высшего образования Российской Федерации

Новомосковский институт (филиал)  
федерального государственного бюджетного образовательного учреждения  
высшего образования  
«Российский химико-технологический университет  
имени Д.И. Менделеева»



## РАБОЧАЯ ПРОГРАММА УЧЕБНОЙ ПРАКТИКИ

**Б2.О.01. 01 (У) «Ознакомительная практика»**

**Направление подготовки: 18.03.01 Химическая технология**

**Направленность (профиль): Технология и переработка полимеров**

Квалификация: бакалавр

**Форма обучения**

*очная*

Новомосковск - 2021

## **1. ОБЩИЕ ПОЛОЖЕНИЯ**

### **1.1. Нормативные документы, используемые при разработке основной образовательной программы**

Нормативную правовую базу разработки рабочей программы практики составляют:

Федеральный закон от 29.12.2012 № 273-ФЗ (ред. от 02.07.2021) "Об образовании в Российской Федерации"(с изм. и доп., вступ. в силу с 01.09.2021);

Приказ Минобрнауки России от 05.04.2017 № 301 (ред.17.08.2020 г.) «Об утверждении Порядка организации и осуществления образовательной деятельности по образовательным программам высшего образования – программам бакалавриата, программам специалитета, программам магистратуры»;

Федеральный государственный образовательный стандарт высшего образования (ФГОС ВО) (ФГОС-3++) по направлению подготовки 18.03.01 Химическая технология, утвержденного приказом Министерства образования и науки Российской Федерации от 7 августа 2020 г. № 922 (Зарегистрировано в Минюсте России 19 августа 2020 г. N 59336);

Федеральный закон от 31.07.2020 г №304-ФЗ «О внесении изменений в Федеральный закон «Об образовании в Российской Федерации» по вопросам воспитания обучающихся»;

Положение о практической подготовке обучающихся, утвержденное приказом Министерства науки и высшего образования Российской Федерации и Министерства просвещения Российской Федерации от 5 августа 2020 г. N 885/390 (зарегистрирован Министерством юстиции Российской Федерации 11 сентября 2020 г., регистрационный N 59778);

Профессиональный стандарт «Специалист по химической переработке нефти и газа», код 19.002, утвержденный приказом Министерства труда и социальной защиты Российской Федерации от 21.11.2014 № 926н (в ред. Приказа Минтруда России от 12.12.2016 г. № 727н);

Профессиональный стандарт «Специалист по научно-исследовательским и опытно-конструкторским разработкам», код 40.011, утвержденный приказом Министерства труда и социальной защиты Российской Федерации от 04.03.2014 г. № 121н (в ред. Приказа Минтруда России от 12.12.2016 г. № 727н);

Приказ Минобрнауки России от 9 ноября 2015 г. № 1309 «Об утверждении Порядка обеспечения условий доступности для инвалидов объектов и предоставляемых услуг в сфере образования, а также оказания им при этом необходимой помощи (с изменениями и дополнениями от 18.08.2016 г.);

Устав ФГБОУ ВО РХТУ им. Д.И. Менделеева;

Положение о Новомосковском институте (филиале) РХТУ им. Д.И. Менделеева.

Локальные нормативные акты Новомосковского института (филиала) РХТУ им. Д.И. Менделеева.

Положение о порядке организации и осуществления образовательной деятельности по образовательным программам высшего образования – программам бакалавриата, программам специалитета, программам магистратуры в НИ РХТУ им. Д.И. Менделеева, принятым решением Ученого совета НИ РХТУ им. Д.И. Менделеева от 30.10.2019;

Положения об электронной информационно-образовательной среде Новомосковского института (филиала) федерального государственного бюджетного образовательного учреждения высшего образования «Российский химико-технологический университет имени Д.И. Менделеева»

Рабочая программа практики (далее – Программа, РПД) составлена в соответствии с требованиями Федерального государственного образовательного стандарта высшего образования (уровень бакалавриата) по направлению подготовки 18.03.01 Химическая технология, утвержденного приказом Министерства образования и науки Российской Федерации от 7 августа 2020 г. № 922 (Зарегистрировано в Минюсте России 19 августа 2020 г. N 59336) (ФГОС ВО), рекомендациями Учебно-методической комиссии НИ РХТУ им. Д.И. Менделеева и накопленным опытом проведения практики кафедрой «Химическая технология органических веществ и полимерных материалов» НИРХТУ им. Д.И. Менделеева (далее – Институт). Программа рассчитана на проведение практики в течение 1 семестра.

Контроль успеваемости студентов ведется по принятой в Институте системе.

Рабочая программа практики может быть реализована с применением электронного обучения и дистанционных образовательных технологий полностью или частично.

## **2 ЦЕЛИ ПРОХОЖДЕНИЯ ПРАКТИКИ**

Целью «Ознакомительной практики» является получение общих представлений об объектах профессиональной деятельности бакалавра направления подготовки 18.03.01 «Химическая технология» в рамках профиля «Технология и переработка полимеров», а также приобретение обучающимися первичных умений и навыков в области получения полимерных материалов, их переработки и испытания получаемых изделий.

Задачи практики:

- адаптация в коллективе кафедры;

- ознакомление обучающихся с историей НИ РХТУ им. Д.И. Менделеева и кафедры «Химическая технология органических веществ и полимерных материалов»;
- закрепление знаний, умений и навыков, полученных ранее при изучении естественнонаучных дисциплин;
- формирование знаний правил безопасного пребывания на территории кафедры, норм охраны труда, производственной санитарии и мер противопожарной безопасности;
- формирование умений оказать первую помощь;
- формирование первичных представлений о химической структуре полимеров;
- ознакомление обучающихся с типами полимеров, полимерных материалов, историей их создания, свойствами, способами получения и переработки в изделия;
- приобретение первичных знаний, умений и навыков работы с нормативно-технической документацией, научно-технической литературой в области производства и переработки полимерных материалов.
- ознакомление обучающихся с достижениями кафедры в области создания и переработки полимерных материалов.
- ознакомление обучающихся с основными видами конструкционных материалов.

Способы проведения практики: стационарная; выездная.

Стационарная практика проводится на базе кафедры «Химическая технология органических веществ и полимерных материалов» НИ РХТУ им.Д.И.Менделеева.Выездная практика проводится на базе профильных организаций.

### 3. МЕСТО ПРАКТИКИ В СТРУКТУРЕ ОПОП

Практика Б2. О.01.01 (У) «Ознакомительная практика» реализуется в рамках Обязательной части блока Б2 «Практики» - Б2.О.01 Учебная практика.

Для освоения практики необходимы компетенции (или их части), сформированные и формируемые параллельно в рамках изучения следующих дисциплин: Общая и неорганическая химия, Математика, Органическая химия, Аналитическая химия и физико-химические методы анализа, Основы информационных технологий, Профильное программное обеспечение для решения задач профессиональной деятельности, Основы инженерной экологии.

### 4. ТРЕБОВАНИЯ К РЕЗУЛЬТАТАМ ОСВОЕНИЯ ПРАКТИКИ

Прохождение практики направлено на приобретение следующих компетенций и индикаторов их достижения:

**Универсальные компетенции и индикаторы их достижения:**

Наименование категории (группы) универсальных компетенций	Код и наименование универсальной компетенции выпускника	Код и наименование индикатора достижения компетенции
Системное и критическое мышление	<b>УК-1.</b> Способен осуществлять поиск, критический анализ и синтез информации, применять системный подход для решения поставленных задач	<b>УК-1.1</b> Анализирует задачу, выделяя её базовые составляющие. Определяет, интерпретирует и ранжирует информацию, требуемую для решения поставленной задачи
		<b>УК-1.2</b> Осуществляет поиск информации для решения поставленной задачи по различным типам запросов
		<b>УК-1.3</b> При обработке информации отличает факты от мнений, интерпретаций, оценок, формирует собственные мнения и суждения, аргументирует свои выводы и точку зрения
		<b>УК-1.4</b> Рассматривает и предлагает возможные варианты решения поставленной задачи, оценивая их достоинства и недостатки
Разработка и реализация проектов	<b>УК-2.</b> Способен определять круг задач в рамках поставленной цели и выбирать оптимальные способы их решения, исходя из действующих правовых норм, имеющихся ресурсов и ограничений	<b>УК-2.1</b> Определяет круг задач в рамках поставленной цели, определяет связи между ними и ожидаемые результаты их решения
		<b>УК-2.3</b> Планирует реализацию задач в зоне своей ответственности с учётом имеющихся ресурсов и ограничений, действующих правовых норм
		<b>УК-2.4</b> Выполняет задачи в зоне своей ответственности в соответствии с запланированными результатами и точками контроля, при необходимости корректирует способы решения задач
		<b>УК-2.5</b> Представляет результаты проекта, предлагает возможности их использования и/или совершенствования
	<b>УК-6.</b> Способен управлять своим временем, выстраивать и реализовывать траекторию саморазвития на основе принципов образования в течение всей жизни	<b>УК-6.1.</b> Использует инструменты и методы управления временем при выполнении конкретных задач, проектов, при достижении поставленных целей;
		<b>УК-6.2.</b> Оценивает требования рынка труда и предложения образовательных услуг для выстраивания траектории собственного профессионального роста
		<b>УК-6.3.</b> Определяет приоритеты собственной деятельности, личностного развития и профессионального роста
		<b>УК-6.4.</b> Строит профессиональную карьеру и определяет стратегию

		профессионального развития
--	--	----------------------------

*Общепрофессиональные компетенции выпускников и индикаторы их достижения*

Наименование категории (группы) общепрофессиональных компетенций	Код и наименование общепрофессиональной компетенции выпускника	Код и наименование индикаторов достижений общепрофессиональных компетенций
Естественно-научная подготовка	<b>ОПК-1.</b> Способен изучать, анализировать, использовать механизмы химических реакций, происходящих в технологических процессах и окружающем мире, основываясь на знаниях о строении вещества, природе химической связи и свойствах различных классов химических элементов, соединений, веществ и материалов	<b>ОПК-1.1</b> Знает основные сведения о механизмах химических реакций, строении вещества, природе химической связи и свойствах различных классов химических элементов, соединений, веществ и материалов.
		<b>ОПК-1.2</b> Способен анализировать и использовать сведения о механизмах химических реакций, строении вещества, природе химической связи и свойствах различных классов химических элементов, соединений, веществ и материалов в технологических процессах и окружающем мире
		<b>ОПК-1.3</b> Владеет навыками проведения химического анализа; использованием справочной химической литературы; методами проведения химических реакций и процессов
Профессиональная методология	<b>ОПК-2</b> Способен использовать математические, физические, физико-химические, химические методы для решения задач профессиональной деятельности	<b>ОПК-2.1</b> Знает современные математические и физико-химические методы для решения задач профессиональной деятельности
		<b>ОПК-2.2</b> Владеет и использует современные методы и базы данных для решения задач профессиональной деятельности
		<b>ОПК-2.3</b> Применяет основные экспериментальные методы исследования физико-химических свойств веществ, а также теоретические законы естественнонаучных дисциплин к решению практических вопросов химической технологии.

*Профессиональные компетенции и индикаторы их достижения*

Задача профессиональной деятельности	Объект или область знания	Код и наименование профессиональной компетенции (ПК)	Код и наименование индикатора достижения профессиональной компетенции (ИПК)	Основание (профессиональный стандарт, анализ опыта и т.д.)
<b>Тип задач профессиональной деятельности:</b>				
<b>Технологический тип задач</b>				
Обеспечение и контроль работы технологических объектов и структурных подразделений	Оборудование, технологические процессы и промышленные системы получения веществ, материалов. Методы и средства диагностики и контроля технического состояния технологического оборудования	<b>ПК-1</b> Способен осуществлять контроль соблюдения технологических параметров в пределах, утвержденных технологическим регламентом, принимать меры по устранению причин, вызывающих отклонение от норм технологического регламента, обеспечивать подготовку технологического оборудования к проверке и ремонту	<b>ПК-1.6</b> Готов использовать нормативные документы по качеству, стандартизации и сертификации выпускаемой продукции, применять элементы экологического анализа в практической работе	ПС «Специалист по химической переработке нефти и газа», код 19.002, утвержденный приказом Министерства труда и социальной защиты Российской Федерации от 21.11.2014 № 926н (в ред. Приказа Минтруда России от 12.12.2016 г. № 727н)  Анализ требований к профессиональным компетенциям, предъявляемым к выпускникам на рынке труда
Контроль соблюдения технологической дисциплины	Нормативно-правовые акты в области охраны труда, пожарной и промышленной безопасности, электробезопасности	<b>ПК-3</b> Способен использовать правила техники безопасности, производственной санитарии, промышленной	<b>ПК-3.1</b> Способен использовать нормативные документы по вопросам охраны труда, промышленной безопасности,	ПС «Специалист по химической переработке нефти и газа», код 19.002, утвержденный приказом Министерства труда и социальной защиты

		безопасности и нормы охраны труда, измерять физические, химические факторы и факторы трудового процесса на рабочих местах.	промышленной санитарии, пожарной и электробезопасности. <b>ПК-3.2</b> Способен измерять параметры производственного микроклимата и оценивать уровни запыленности и загазованности, шума, вибрации, освещенности рабочих мест, тяжести и напряженности трудового процесса. <b>ПК-3.3</b> Способен оказывать первую доврачебную помощь пострадавшим при авариях и чрезвычайных ситуациях, эффективно использовать средства защиты от негативных воздействий, проводить качественный и количественный анализ и оценивание риска	Российской Федерации от 21.11.2014 № 926н (в ред. Приказа Минтруда России от 12.12.2016 г. № 727н) Анализ требований к профессиональным компетенциям, предъявляемым к выпускникам на рынке труда
Решение прикладных и технологических задач с использованием средств автоматизации и компьютерных технологий	Средства автоматизации и управления технологическими процессами	<b>ПК-4</b> Готов применять цифровые информационные технологии для решения технологических задач в профессиональной области.	<b>ПК-4.2</b> Использует сетевые компьютерные технологии для получения информации в сфере своей профессиональной деятельности.	ПС «Специалист по химической переработке нефти и газа», код 19.002, утвержденный приказом Министерства труда и социальной защиты Российской Федерации от 21.11.2014 № 926н (в ред. Приказа Минтруда России от 12.12.2016 г. № 727н)  Анализ требований к профессиональным компетенциям, предъявляемым к выпускникам на рынке труда

В результате прохождения практики студент бакалавриата должен:

**Знать:**

- цели и задачи учебной практики, пути их достижения и решения;
- основные вехи истории Новомосковского института РХТУ им. Д.И. Менделеева и профиля подготовки специалистов в области производства и переработки полимерных материалов;
- структуру управления в институте РХТУ и на кафедре;
- основные должностные обязанности руководителей института, факультета и сотрудников кафедры, обязанности обучающегося;
- правила внутреннего распорядка в институте и на кафедре;
- научные направления работы кафедры в области химической и физической модификации полимеров;
- общие правила безопасности;
- источники информации в области синтеза и исследования полимеров на бумажном носителе;
- электронные источники информации (электронные ресурсы) в области синтеза и исследования полимеров;
- основные законы химии, физики и математики;
- строение мономеров, используемых в производстве наиболее крупнотоннажных полимеров и олигомеров (смола), и природу химических связей в них;
- особенность строения полимеров и олигомеров и природу химических связей в них (на примере наиболее крупнотоннажных продуктов);
- понятие «нормативный документ» и его виды
- понятие «нормативный документ по качеству», его виды и содержание;
- значимость стандартизации при оценке качества исходного сырья и готовой продукции в технологии полимеров;
- значимость сертификации в технологии полимеров, полимерных материалов и изделий из них
- основные свойства олигомеров и полимеров, их достоинства и недостатки, применение;
- знать токсические, пожаро- и взрывопопасные свойства веществ, используемых при решении задач на этапе учебной практики;
- правила безопасности при осуществлении технологических процессов на этапе учебной практики;

**Уметь:**

- работать с источниками информации в рамках программы учебной практики
- пользоваться каталогами в библиотеке института;
- работать с реферативным журналом «Химия» (бумажная и электронная версии, синтез и исследование полимеров);
- использовать первичные знания о строении мономеров для понимания основных направлений химических процессов при синтезе полимеров и олигомеров;
- ориентировочно оценить затраты на постановку отдельных экспериментов в рамках практики;
- дать первичное понимание взаимосвязи «состав полимера-свойство»;
- предсказать несколько свойств полимера по общей формуле его составного повторяющегося звена;
- оказать первую помощь пострадавшему на кафедре при постановке экспериментальных работ по синтезу полимеров

**Владеть:**

- культурой поведения в институте и на территории кафедры;
- культурой общения с сотрудниками института и кафедры;
- навыками применения знаний о строении вещества и природе химической связи в различных химических соединениях для понимания свойств материалов на примере полимеров;
- навыками применения знаний о природе химических связей в мономерах при синтезе полимеров и олигомеров
- навыками использования основных законов химии, математики и физики при написании уравнений синтеза полимеров, при определении и расчете физико-механических свойств полимерных материалов;
- первичными навыками работы с нормативными документами на стадии входного и выходного контроля качества сырья и готовой продукции в производстве полимеров;
- навыками работы с нормативными документами на примере оформления результатов практики в рамках требований СТО НИ-РХТУ-2014;
- первичными навыками постановки химического эксперимента по синтезу и исследованию свойств полимеров;
- основными навыками работы в химической лаборатории с соблюдением требований безопасности;
- навыками получения, хранения и обработки информации в рамках подготовки итогового отчета по практике;

## 5. ОБЪЕМ ПРАКТИКИ И ВИДЫ ОБРАЗОВАТЕЛЬНОГО ПРОЦЕССА

Общая трудоемкость практики составляет 180 час или 5 зачетных единицы (з.е).

Семестр   3  

Вид учебной работы	Объем		в том числе в форме практической подготовки	
	з.е.	акад. ч.	з.е.	акад. ч.
<b>Общая трудоемкость</b>	<b>5</b>	<b>180</b>	<b>4</b>	<b>146</b>
<b>Контактная работа - аудиторные занятия:</b>	<b>1</b>	<b>36</b>	<b>1</b>	<b>36</b>
Практические занятия (ПЗ)	0,94	34	0,94	34
Консультации	0,06	2	0,06	2
<b>Самостоятельная работа</b>	<b>4</b>	<b>144</b>	<b>3</b>	<b>110</b>
В том числе:				
Работа с источниками информации	0,56	20	0,56	20
Проработка материала и систематизация данных	1,39	50	1,10	40
Написание отчета	0,83	30	0,40	16
<i>Другие виды самостоятельной работы</i>				
Подготовка к практическим занятиям	0,94	34	0,94	34
Подготовка к защите отчета	0,28	10		
<b>Форма (ы) контроля:</b>	Зачет с оценкой			

## 6. СОДЕРЖАНИЕ ПРАКТИКИ

### 6.1. Разделы практики и виды занятий

№ п/п	Наименование раздела практики	ак. Часов							
		Всего	в т.ч. в форме практ. подг.	Практ. ич. зап.	в т.ч. в форме практ. подг.	Консультации, ч	в т.ч. в форме практ. подг.	СРС час.	в т.ч. в форме практ. подг.
1	Выдача задания на практику	0,5	0,5			0,5	0,5		
2	Охрана труда (техника безопасности). Оказание первой помощи	2	2	2	2				
3	Новомосковский институт РХТУ и профиль подготовки специалистов в области производства и переработки полимеров	5	5	1	1			4	4
4	Источники информации в области технологии и переработки полимеров	53,5	43,5	3	3	0,5	0,5	50	40
5	Синтез и свойства полимеров (с возможностью экскурсий)	78,5	78,5	28	28	0,5	0,5	50	50
	Оформление отчета по практике	30,5	16,5			0,5	0,5	30	16
	Подготовка к защите отчета	10						10	
	<b>ИТОГО</b>	<b>180</b>	<b>146</b>	<b>34</b>	<b>34</b>	<b>2</b>	<b>2</b>	<b>144</b>	<b>110</b>

### 6.2 Содержание разделов практики

Содержание практики, структурированное по темам (разделам)

№ раздела	Наименование раздела практики	Содержание раздела
1	Выдача задания на практику	Руководитель выдает обучающимся индивидуальное задание с указанием целей практики и решаемых при этом задач
2	Охрана труда (техника безопасности). Оказание первой помощи	Общие требования безопасности. Пожарная и электробезопасность. Правила безопасности с учетом специфики профиля Технология и переработка полимеров. Требования безопасности перед началом работ. Требования безопасности во время работы. Требования к организации режима труда и отдыха. Требования безопасности по окончании работы. Требования безопасности в аварийных ситуациях. Индивидуальные средства защиты. Оказание первой помощи.
3	Новомосковский институт РХТУ и профиль подготовки специалистов в области производства и переработки полимеров	Основные вехи истории Новомосковского института РХТУ им. Д.И. Менделеева и кафедры «Химическая технология органических веществ и полимерных материалов». Достижения и проблемы института и кафедры. Структура управления в институте РХТУ и на кафедре. Основные должностные обязанности руководителей института, факультета и сотрудников кафедры, обязанности обучающегося. Правила внутреннего распорядка в институте и на кафедре. Территориальное расположение руководителей института и на территории кафедры. Культура поведения в институте и на территории кафедры. Культура общения с сотрудниками института и кафедры. Особенности работы в коллективе, толерантного восприятия социальных, этнических, конфессиональных и культурных различий.
4	Источники информации в области технологии и переработки полимеров	Источники информации в области создания, производства, переработки и применения полимерных материалов на бумажном носителе. Электронные источники информации (электронные ресурсы). Сущность понятий «нормативный документ» и его виды и содержание (ГОСТ, ТУ, СТП, СТО), понятие «нормативный документ по качеству». Значимость стандартизации в оценке качества исходного сырья и готовой продукции в технологии и переработке полимеров. Значимость сертификации в технологии и переработке полимеров. «Тезисы доклада», «научная статья», «патент», «реферат». Основные методы, способы и средства получения, хранения и переработки информации. Порядок работы с каталогами библиотеки, с РЖ «Химии».
5	Синтез и свойства полимеров (с возможностью экскурсий)	Основные законы химии и физики, используемые в технологии полимеров и материалов на их основе и их сущность (закон сохранения массы, закон сохранения энергии, закон постоянства состава, закон кратных соотношений, закон Авогадро, объединенный газовый закон, уравнение Менделеева-Клапейрона, третий закон Ньютона, закон Гука, закон Паскаля, второй закон термодинамики). Непредельные органические соединения: примеры, природа химических связей, химические свойства. Этилен, пропилен, стирол, винилхлорид, фенол, формальдегид: кратко получение, химическая структура, природа химических связей в молекуле, основные физические и химические свойства. Синтез и свойства конкретного полимера (полимеров), с учетом научных интересов профиля подготовки бакалавров Технология и переработка полимеров.

**7. СООТВЕТСТВИЕ СОДЕРЖАНИЯ ТРЕБОВАНИЯМ К РЕЗУЛЬТАТАМ ОСВОЕНИЯ ПРАКТИКИ**



№	В результате прохождения практики студент должен:	Раздел	Раздел	Раздел	Раздел	Раздел
		1	2	3	4	5
<b>Знать</b>						
1	цели и задачи учебной практики, пути их достижения и решения;	+				
2	основные вехи истории Новомосковского института РХТУ им. Д.И. Менделеева и профиля подготовки специалистов в области производства и переработки полимерных материалов;-			+		
3	структуру управления в институте РХТУ и на кафедре;			+		
4	основные должностные обязанности руководителей института, факультета и сотрудников кафедры, обязанности обучающегося			+		
5	правила внутреннего распорядка в институте и на кафедре;			+		
6	научные направления работы кафедры в области химической и физической модификации полимеров;			+		
7	общие правила безопасности;		+			
8	источники информации в области синтеза и исследования полимеров на бумажном носителе;				+	
9	электронные источники информации (электронные ресурсы) в области синтеза и исследования полимеров;				+	
10	основные законы химии, физики и математики;					+
11	строение мономеров, используемых в производстве наиболее крупнотоннажных полимеров и олигомеров (смола), и природу химических связей в них;					+
12	особенность строения полимеров и олигомеров и природу химических связей в них (на примере наиболее крупнотоннажных продуктов);					+
13	-понятие «нормативный документ» и его виды				+	
14	-понятие «нормативный документ по качеству», его виды и содержание;				+	
15	-значимость стандартизации при оценке качества исходного сырья и готовой продукции в технологии полимеров;				+	
16	значимость сертификации в технологии полимеров				+	
17	основные свойства олигомеров и полимеров, их достоинства и недостатки, применение;					+
18	знать токсические, пожаро- и взрывопопасные свойства веществ, используемых при решении задач на этапе учебной практики;		+			+
19	правила безопасности при осуществлении технологических процессов на этапе учебной практики;		+			+
<b>Уметь</b>						
	-работать с источниками информации в рамках программы учебной практики	+		+	+	
	пользоваться каталогами в библиотеке института;				+	
	работать с реферативным журналом «Химия» (бумажная и электронная версии, синтез и исследование полимеров				+	
	использовать первичные знания о строении мономеров для понимания основных направлений химических процессов при синтезе полимеров и олигомеров;					+
	ориентировочно оценить затраты на постановку отдельных экспериментов в рамках практики;					+
	дать первичное понимание взаимосвязи «состав полимера-свойство»;					+
	предсказать несколько свойств полимера по общей формуле его составного повторяющегося звена;					+
	оказать первую помощь пострадавшему на кафедре при постановке экспериментальных работ по синтезу полимеров		+			
<b>Владеть:</b>						
	культурой поведения в институте и на территории кафедры;	+		+		
	культурой общения с сотрудниками института и кафедры;	+		+		
	навыками применения знаний о строении вещества и природе химической связи в различных химических соединениях для понимания свойств материалов на примере полимеров;					+
	навыками применения знаний о природе химических связей в мономерах при синтезе полимеров и олигомеров					+
	навыками использования основных законов химии, математики и физики при написании уравнений синтеза полимеров, при определении и расчете физико-механических свойств полимерных материалов;					+
	первичными навыками работы с нормативными документами на стадии входного и выходного контроля качества сырья и готовой продукции в производстве полимеров;				+	
	навыками работы с нормативными документами на примере оформления результатов практики в рамках требований СТО НИ-РХТУ-2014;				+	+
	--первичными навыками постановки химического эксперимента по синтезу и исследованию свойств полимеров					+
	-основными навыками работы в химической лаборатории с соблюдением требований безопасности		+			
	- навыками получения, хранения и обработки информации в рамках подготовки итогового отчета по практике	+	+	+	+	+

№	Код и наименование компетенции	Код и наименование индикатора достижения компетенции	Раздел 1	Раздел 2	Раздел 3	Раздел 4	Раздел 5
	<b>УК-1.</b> Способен осуществлять поиск, критический анализ и синтез информации, применять системный подход для решения поставленных задач	<b>УК-1.1</b> Анализирует задачу, выделяя её базовые составляющие. Определяет, интерпретирует и ранжирует информацию, требуемую для решения поставленной задачи	+	+	+	+	+
		<b>УК-1.2</b> Осуществляет поиск информации для решения поставленной задачи по различным типам запросов				+	
		<b>УК-1.3</b> При обработке информации отличает факты от мнений, интерпретаций, оценок, формирует собственные мнения и суждения, аргументирует свои выводы и точку зрения				+	+
		<b>УК-1.4</b> Рассматривает и предлагает возможные варианты решения поставленной задачи, оценивая их достоинства и недостатки				+	+
	<b>УК-2.</b> Способен определять круг задач в рамках поставленной цели и выбирать оптимальные способы их решения, исходя из действующих правовых норм, имеющихся ресурсов и ограничений	<b>УК-2.1</b> Определяет круг задач в рамках поставленной цели, определяет связи между ними и ожидаемые результаты их решения	+			+	+
		<b>УК-2.3</b> Планирует реализацию задач в зоне своей ответственности с учётом имеющихся ресурсов и ограничений, действующих правовых норм	+			+	+
		<b>УК-2.4</b> Выполняет задачи в зоне своей ответственности в соответствии с запланированными результатами и точками контроля, при необходимости корректирует способы решения задач		+		+	+
		<b>УК-2.5</b> Представляет результаты проекта, предлагает возможности их использования и/или совершенствования				+	+
	<b>УК-6.</b> Способен управлять своим временем, выстраивать и реализовывать траекторию саморазвития на основе принципов образования в течение всей жизни	<b>УК-6.1.</b> Использует инструменты и методы управления временем при выполнении конкретных задач, проектов, при достижении поставленных целей;	+		+	+	+
		<b>УК-6.2.</b> Оценивает требования рынка труда и предложения образовательных услуг для выстраивания траектории собственного профессионального роста			+		+
		<b>УК-6.3.</b> Определяет приоритеты собственной деятельности, личного развития и профессионального роста			+	+	+
		<b>УК-6.4.</b> Строит профессиональную карьеру и определяет стратегию профессионального развития					+
	<b>ОПК-1.</b> Способен изучать, анализировать, использовать механизмы химических реакций, происходящих в технологических процессах и окружающем мире, основываясь на знаниях о строении вещества, природе химической связи и свойствах различных классов химических элементов, соединений, веществ и материалов	<b>ОПК-1.1</b> Знает основные сведения о механизмах химических реакций, строении вещества, природе химической связи и свойствах различных классов химических элементов, соединений, веществ и материалов.					+
		<b>ОПК-1.2</b> Способен анализировать и использовать сведения о механизмах химических реакций, строении вещества, природе химической связи и свойствах различных классов химических элементов, соединений, веществ и материалов в технологических процессах и окружающем мире					+
		<b>ОПК-1.3</b> Владеет навыками проведения химического анализа; использованием справочной химической литературы; методами проведения химических реакций и процессов					+
	<b>ОПК-2</b> Способен использовать математические, физические, физико-химические, химические методы для решения задач профессиональной деятельности	<b>ОПК-2.1</b> Знает современные математические и физико-химические методы для решения задач профессиональной деятельности					+
		<b>ОПК-2.2</b> Владеет и использует современные методы и базы данных для решения задач профессиональной				+	+

		деятельности <b>ОПК-2.3</b> Применяет основные экспериментальные методы исследования физико-химических свойств веществ, а также теоретические законы естественнонаучных дисциплин к решению практических вопросов химической технологии.						+	
	<b>ПК-1</b> Способен осуществлять контроль соблюдения технологических параметров в пределах утвержденных технологическим регламентом, принимать меры по устранению причин, вызывающих отклонение от норм технологического регламента, обеспечивать подготовку технологического оборудования к проверке и ремонту	<b>ПК-1.6</b> Готов использовать нормативные документы по качеству, стандартизации и сертификации выпускаемой продукции, применять элементы экологического анализа в практической работе						+	+
	<b>ПК-3</b> Способен использовать правила техники безопасности, производственной санитарии, промышленной безопасности и нормы охраны труда, измерять физические, химические факторы и факторы трудового процесса на рабочих местах.	<b>ПК-3.1</b> Способен использовать нормативные документы по вопросам охраны труда, промышленной безопасности, промышленной санитарии, пожарной и электробезопасности.			+			+	
<b>ПК-3.2</b> Способен измерять параметры производственного микроклимата и оценивать уровни запыленности и загазованности, шума, вибрации, освещенности рабочих мест, тяжести и напряженности трудового процесса.				+					
<b>ПК-3.3</b> Способен оказывать первую доврачебную помощь пострадавшим при авариях и чрезвычайных ситуациях, эффективно использовать средства защиты от негативных воздействий, проводить качественный и количественный анализ и оценивание риска				+					
	<b>ПК-4</b> Готов применять цифровые информационные технологии для решения технологических задач профессиональной области.	<b>ПК-4.2</b> Использует сетевые компьютерные технологии для получения информации в сфере своей профессиональной деятельности.						+	

## 8. ПРАКТИЧЕСКИЕ И ЛАБОРАТОРНЫЕ ЗАНЯТИЯ

### 8.1. Практические занятия

№ раздела дисциплины	Тематика практических занятий	Трудоемкость час.
2	Охрана труда (техника безопасности). Оказание первой помощи	2
3	Новомосковский институт РХТУ и профиль подготовки специалистов в области производства и переработки полимеров	1
4	Источники информации в области технологии и переработки полимеров	3
5	Синтез и свойства конкретного полимера (полимеров), с учетом научных интересов профиля подготовки бакалавров Технология и переработка полимеров.	28
	Итого	34

## 9. САМОСТОЯТЕЛЬНАЯ РАБОТА

Самостоятельная работа проводится с целью освоения знаний и умений по практике и предусматривает:

- сбор материала в рамках тематики разделов практики: ознакомление и проработку рекомендованной литературы, работу с электронно-библиотечными системами,
- посещение отраслевых выставок
- участие в конференциях, проводимых в Институте;
- подготовку отчета по практике;
- подготовку к защите отчета.

## 10. ОЦЕНОЧНЫЕ МАТЕРИАЛЫ

### 10.1. Текущий контроль успеваемости, обеспечивающий оценивание хода освоения практики

Для оценивания результатов обучения в виде знаний текущий контроль организуется в формах:

- устного опроса (фронтальной беседы, индивидуального опроса у доски, на семинарах);
- проверки письменных контрольных работ;
- «защиты» практических занятий.

Отдельно оцениваются личностные качества студента (аккуратность, исполнительность, инициативность) – работа у доски, своевременная сдача отчета по практике.

#### Критерии для оценивания устного опроса и контрольной работы

Оценка «отлично» выставляется в случае, если студент свободно оперирует приобретенными знаниями, умениями, применяет их в ситуациях повышенной сложности.

Оценка «хорошо» выставляется в случае, если студент оперирует приобретенными знаниями, умениями, применяет их в стандартных ситуациях, но допускает незначительные ошибки, неточности, затруднения при аналитических операциях, переносе знаний и умений на новые, нестандартные ситуации.

Оценка «удовлетворительно» выставляется в случае, если студент допускает существенные ошибки, проявляет отсутствие знаний, умений, по отдельным темам (не менее 33%), испытывает значительные затруднения при оперировании знаниями и умениями при их переносе на новые ситуации.

Оценка «неудовлетворительно» выставляется в случае, если студент демонстрирует полное отсутствие или явную недостаточность (менее 33%) знаний, умений в соответствии с планируемыми результатами обучения.

#### Критерии для оценивания практических работ лабораторного типа

«Зачтено» выставляется в случае, если студент имеет правильно выполненную практическую работу, отвечает на вопросы, относящиеся к тематике данной работы.

«Не зачтено» выставляется в случае, если студент имеет неправильно выполненную практическую работу, не отвечает на вопросы, относящиеся к тематике данной работы.

Понятие «Зачтено» конкретизируется оценкой «отлично», «хорошо», «удовлетворительно».

Понятие «Не зачтено» конкретизируется оценкой «неудовлетворительно».

При выставлении оценки учитываются критерии для оценивания устного опроса.

Шкала оценки и критерии уровня сформированности компетенций по дисциплине при текущей аттестации представлены в табл. 10.3.

### 10.2. Промежуточная аттестация

Промежуточная аттестация осуществляется в форме защиты отчета по практике и выставлении зачета с оценкой перед комиссией из не менее двух преподавателей.

Критерии для оценивания отчета по практике представлены в пункте 10.3.2

Результаты текущей и промежуточной аттестации каждого обучающегося по дисциплине фиксируются в электронной информационно-образовательной среде Института в соответствии с установленными в Институте требованиями

### 10.3. Оценивание результатов обучения

#### Показатели оценивания сформированности компетенции (части компетенции) по практике

Сформированность знаний	Сформированность умений	Сформированность навыков и (или) опыта деятельности
полнота, глубина, осознанность	результативность, правильность, последовательность, прочность, рефлексивность	качественность, скорость, автоматизм, редуцированность действий

#### 10.3.1. Шкала оценки и критерии уровня сформированности компетенции (части компетенции) по практике при текущей аттестации

Показатели текущего контроля	Уровень сформированности компетенции		
	высокий	пороговый	не сформирована
устный опрос	с оценкой «отлично» или «хорошо».	С оценкой «удовлетворительно»	с оценкой «неудовлетворительно»
выполнение контрольных работ	В полном объеме с оценкой* «отлично» или «хорошо»	В полном объеме с оценкой «удовлетворительно»	Не выполнены в полном объеме ко времени контроля или выполнены с оценкой «неудовлетворительно»
выполнение практических работ	В полном объеме с оценкой* «отлично» или «хорошо»	В полном объеме с оценкой «удовлетворительно»	Не выполнены в полном объеме ко времени контроля или выполнены с оценкой «неудовлетворительно»
уровень использования дополнительной литературы	использует самостоятельно	по указанию преподавателя	с помощью преподавателя
Предоставление готового отчета к защите	Отчет представлен к защите в срок	Отчет представлен к защите после назначенного срока	Отчет не представлен к защите

#### \*Критерии оценивания

Оценка «отлично» выставляется в случае, если студент демонстрирует полное соответствие знаний, умений, навыков приведенным в таблицах показателям, оперирует приобретенными знаниями, умениями, применяет их в ситуациях повышенной сложности.

Оценка «хорошо» выставляется в случае, если студент демонстрирует частичное соответствие знаний, умений, навыков приведенным в таблицах показателям: основные знания, умения освоены, но допускаются незначительные ошибки, неточности, затруднения при аналитических операциях, переносе знаний и умений на новые, нестандартные ситуации.

Оценка «удовлетворительно» выставляется в случае, если студент демонстрирует неполное соответствие знаний, умений, навыков приведенным в таблицах показателям: в ходе контрольных мероприятий студент показывает владение менее 50% приведенных показателей, допускаются значительные ошибки, проявляется отсутствие знаний, умений, навыков по ряду показателей, студент испытывает значительные затруднения при оперировании знаниями и умениями при их переносе на новые ситуации.

Оценка «неудовлетворительно» выставляется в случае, если студент демонстрирует полное отсутствие или явную недостаточность (менее 33%) знаний, умений, навыков в соответствии с планируемыми результатами обучения.

#### 10.3.2 Шкала оценивания уровня сформированности компетенций при промежуточной аттестации обучающихся по практике

Показатели оценки (дескрипторы) и результаты достижения планируемых результатов обучения по дисциплине	Уровень сформированности компетенции			
	высокий		пороговый	не сформирована
	оценка «отлично»	оценка «хорошо»	оценка «удовлетворительно»	оценка «неудовлетворительно»
1. Уровень усвоения материала, предусмотренного программой. 2. Уровень выполнения заданий, предусмотренных программой. 3. Уровень изложения (культура речи, аргументированность, уверенность). 4. Уровень использования справочной литературы. 5. Уровень раскрытия причинно-следственных связей. 6. Ответы на вопросы: полнота, аргументированность, убежденность. 7. Ответственное отношение к работе, стремление к достижению высоких результатов, готовность к дискуссии.	Демонстрирует полное понимание проблемы. Все требования, предъявляемые к заданию выполнены	Демонстрирует понимание проблемы. Большинство требований, предъявляемых к заданию выполнены.	Демонстрирует понимание проблемы. В основном требования, предъявляемые к заданию, выполнены.	Демонстрирует непонимание проблемы. Задания не выполнены
	выполнены все практические работы, в отчете присутствует описание всех выполненных практических работ, даны ответы на теоретические вопросы. Имеются необходимые графические иллюстрации. Приведены необходимые пояснения. Отчет оформлен аккуратно и своевременно сдан на проверку. При защите отчета студент свободно оперирует приобретенными знаниями, умениями и применяет их в ситуациях повышенной сложности.	Выполнены все практические работы, в отчете присутствует описание всех выполненных практических работ, даны ответы на теоретические вопросы. Имеются необходимые графические иллюстрации. Приведены необходимые пояснения. Отчет оформлен аккуратно и своевременно сдан на проверку. При защите отчета студент допускает незначительные ошибки, неточности, затруднения при 13роглитических операциях, переносе знаний и умений на новые, нестандартные ситуации.	Выполнены не все практически работы (но не менее 60%), в отчете присутствует описание всех выполненных практических работ, даны ответы не на все на теоретические вопросы (но не менее 60%). В ряде случаев отсутствуют необходимые графические иллюстрации и пояснения. Отчет оформлен относительно аккуратно и своевременно/несвоевр емненно сдан на проверку. При защите отчета студент допускает 13рогрственные ошибки, проявляет отсутствие знаний и умений по отдельным вопросам.	Выполнены не все практически работы (менее 60%), в отчете присутствует описание всех выполненных практических работ, даны ответы не на все на теоретические вопросы (менее 60%). Отсутствуют необходимые графические иллюстрации и пояснения. Отчет оформлен относительно аккуратно и своевременно/несвоевр емненно сдан на проверку. До защиты отчета студент не допускается.

Шкала используется при оценивании всех компетенций и индикаторов достижения компетенций, предусмотренных данной программой практики.

#### 10.4. Оценочные материалы для текущего контроля

Перечень контрольных вопросов приведен в Приложении 2

#### 10.5. Оценочные материалы для итогового контроля

Перечень контрольных вопросов приведен в Приложении 2

### 11. МЕТОДИЧЕСКИЕ УКАЗАНИЯ ПО ОСВОЕНИЮ ПРАКТИКИ

Организация образовательного процесса регламентируется учебным планом и расписанием учебных занятий. Язык обучения (преподавания) — русский. Для всех видов аудиторных занятий «час» устанавливается продолжительностью 45 минут. Зачетная единица составляет 27 астрономических часов или 36 академических час. Через каждые 45 мин контактной работы делается перерыв продолжительностью 5 мин, а после двух час контактной работы делается перерыв продолжительностью 10 мин.

Сетевая форма реализации программы дисциплины не используется.

Обучающийся имеет право на зачет результатов обучения по практике, если она освоена им при получении среднего профессионального образования и (или) высшего образования, а также дополнительного образования (при наличии) (далее - зачет результатов обучения). Зачтенные результаты обучения учитываются в качестве результатов промежуточной аттестации в установленном в Институте порядке.

#### 11.1. Образовательные технологии

Образовательный процесс при освоении практики основывается на использовании традиционных, инновационных и информационных образовательных технологий. Возможна реализация ОПОП с применением электронного обучения и дистанционных образовательных технологий. Традиционные образовательные технологии представлены семинарскими (практическими) занятиями. Инновационные образовательные технологии используются в виде применения активных и интерактивных форм обучения. Информационные образовательные технологии реализуются путем активизации самостоятельной работы студентов в информационной образовательной среде. Конкретно это проявляется в сборе информации в среде Интернет и подготовке презентаций. При этом важным является стимулирование студента к собственной оценке правдивости и значимости полученной информации, т.е. развитие инновационно-информационных интерактивных форм обучения.

### **11.2. Занятия семинарского типа**

Семинарские (практические) занятия представляют собой детализацию теоретического материала, направлены на отработку навыков, проводятся в целях закрепления курса и охватывают все основные разделы практики.

Основной формой проведения семинаров и практических занятий является обсуждение наиболее проблемных и сложных вопросов по отдельным темам, а также разбор примеров и ситуаций при контактной работе. В обязанности преподавателя входят: оказание методической помощи и консультирование студентов по соответствующим темам курса, ответы на вопросы. Собственно семинарскому занятию обычно предшествует контрольная работа.

Активность на практических занятиях оценивается по следующим критериям:

- ответы на вопросы, предлагаемые преподавателем;
- участие в дискуссиях;

### **1.3. Практические занятия лабораторного типа**

Практические занятия лабораторного типа являются важным видом учебной работы, закрепляющим знания и обеспечивающим приобретение новых умений и навыков.

Практические занятия лабораторного типа начинаются с ознакомления обучающихся с правилами безопасного пребывания в специализированных лабораториях кафедры. Отдельно проводится инструктаж по технике безопасности перед каждой работой (инструктаж на рабочем месте).

По каждому практическому занятию лабораторного типа студент оформляет письменный отчет. Текущий контроль на практических занятиях лабораторного типа проводится в виде устных опросов до выполнения работы (на семинарских занятиях и контрольных работах) и после ее выполнения («защита» практической работы). Оценивается уровень знаний теоретических основ осуществляемого процесса, умений и навыков при выполнении работы, качество оформления отчета, качество оформления отчета, своевременность защиты работы.

### **11.4. Самостоятельная работа студента**

Для успешного усвоения дисциплины необходимо не только посещать аудиторные занятия, но и вести активную самостоятельную работу. При самостоятельной проработке курса обучающиеся должны:

- изучить рекомендованную основную и дополнительную литературу, составлять тезисы, аннотации и конспекты наиболее важных моментов;
- использовать для самопроверки материала оценочные средства.
- своевременно сдавать практические работы и отчет в целом.

### **11.4. Методические рекомендации для преподавателей**

#### **Основные принципы обучения**

1. Цель обучения – развить мышление, выработать мировоззрение; познакомить с идеями и методами науки; научить применять принципы и законы для решения простых и нестандартных физико-химических задач.

2. Обучение должно органически сочетаться с воспитанием. Нужно развивать в студентах волевые качества и трудолюбие. Ненавязчиво, к месту прививать элементы культуры поведения. В частности, преподаватель должен личным примером воспитывать в студентах пунктуальность и уважение к чужому времени.

3. Обучение должно быть не пассивным (сообщим студентам некоторый объем информации, расскажем, как решаются те или иные задачи), а активным. Нужно строить обучение так, чтобы в овладении материалом основную роль играла память логическая, а не формальная. Запоминание должно достигаться через глубокое понимание.

4. Одно из важнейших условий успешного обучения – умение организовать работу студентов.
5. Отношение руководителя практики к студентам должно носить характер доброжелательной требовательности. Для стимулирования работы студентов нужно использовать поощрение, одобрение, похвалу, но не порицание (порицание может применяться лишь как исключение). Преподаватель должен быть для студентов доступным.
6. Необходим регулярный контроль работы студентов. Правильно поставленный, он помогает им организовать систематические занятия, а преподавателю достичь высоких результатов в обучении.
7. Важнейшей задачей руководителей практики является выработка у студентов осознания необходимости и полезности практики как теоретической и практической основы для изучения профильных дисциплин.
8. С целью более эффективного усвоения студентами материала рекомендуется при проведении практических (семинарских) занятий и практических занятий лабораторного типа, использовать современные технические средства обучения, а именно презентации отдельных практических занятий, наглядные пособия в виде схем приборов, деталей и конструкций приборов, компьютерное тестирование.
9. Для более глубокого изучения предмета и подготовки ряда вопросов (тем) для самостоятельного изучения по разделам практикуроводитель предоставляет студентам необходимую информацию о использовании учебно-методического обеспечения: учебниках, учебных пособиях, сборниках примеров и задач и описание лабораторных работ, наличии Интернет-ресурсов.  
При текущем контроле рекомендуется использовать компьютерное или бланковое тестирование, контрольные работы.
10. При проведении аттестации студентов важно всегда помнить, что систематичность, объективность, аргументированность – главные принципы, на которых основаны контроль и оценка знаний студентов. Знание критериев оценки знаний обязательно для руководителей практики.

### **Организация практических занятий лабораторного типа**

1. Освоение студентом практических занятий лабораторного типа – необходимая составная часть работы студента при освоении практики. Занятия проводятся в рамках учебного графика.  
Целесообразно практические занятия лабораторного типа проводить в рамках текущих научных задач, решаемых кафедрой в области создания и переработки полимерных материалов.
2. Практические занятия лабораторного типа начинаются с ознакомления обучающихся с правилами безопасного пребывания в специализированных лабораториях кафедры. После этого каждый студент в специальном журнале ставит свою подпись о том, что он ознакомлен с правилами безопасного пребывания в лабораториях кафедры и обязуется их выполнять.  
Отдельно проводится инструктаж по технике безопасности перед каждой практической работой (инструктаж на рабочем месте).
3. Практические работы оформляются в отдельной тетради – лабораторном журнале, являющимся приложением к отчету по практике. На титульном листе лабораторного журнала должны быть указаны фамилия и инициалы студента, код учебной группы. Оформление каждой работы начинается с новой страницы.
4. Студент допускается к выполнению работы только после «допуска», т.е. проверки преподавателем соответствующей готовности студента.  
Готовность студента к выполнению лабораторной работы состоит в следующем:
  - а) знает правила безопасного пребывания в лабораториях кафедры (вводный инструктаж по технике безопасности и пожарной безопасности);
  - б) знает правила техники безопасности при постановке текущей лабораторной работы (инструктаж на рабочем месте);
  - в) знает теоретические основы осуществляемого процесса, общий порядок проведения эксперимента, определяемые показатели/свойства и их практическую значимость (положительная оценка на контрольной работе и/или семинаре перед выполнением лабораторной работы);
  - г) подготовлен протокол лабораторной работы, включающий: название работы, цель работы и порядок работы (схема рабочего узла прибора с указанием его марки, таблица будущих экспериментальных данных, рабочие формулы и формулу для расчета погрешности эксперимента).
  - д) имеется не более двух несданных ранее выполненных работ;
  - е) студент имеет белый халат;В противном случае, студент не допускается к выполнению работы.  
Однако до окончания лабораторного занятия студент, не получивший допуск, работает в лаборатории, устраняя допущенные недоработки.

Выполненная работа отмечается преподавателем в лабораторном журнале студента («вып.», подпись дата). Работа, не выполненная студентом, отмечается в журнале преподавателя («не вып.» с указанием причин)

5. Студентам, пропустившим занятия по уважительным причинам (имеется допуск из деканата), предоставляется возможность ее выполнения во время, указанное ведущим преподавателем. Студентам, пропустившим занятия по неуважительным причинам, предоставляется возможность ее выполнения в зачетную неделю на «дублерском» занятии во время указанное ведущим преподавателем. Студенты, нуждающиеся в



дополнительной подготовке, могут воспользоваться услугами Центра дополнительного образования и профессиональной подготовки.

6. Не допускается совместная работа 2-х и более студентов на одном приборе.

7. Во время проведения практических работ лабораторного типа учебно-вспомогательный персонал лаборатории работает под руководством ведущих занятий преподавателей.

8. Оформление практической работы лабораторного типа. Все записи выполняются ручкой, все рисунки (схемы, графики) выполняются карандашом. Для рисунков используется миллиметровая бумага, или они выполняются с использованием компьютера. Рисунки вклеиваются в лабораторный журнал. На расчетных полях лабораторного журнала должны присутствовать все проводимые расчеты. На этих же полях производится расчет погрешностей. Оформление работы завершается написанием выводов.

В выводах могут содержаться ответы на следующие вопросы:

а) ознакомился ли студент с конструкцией, принципом работы и назначением прибора?;  
б) приобрел ли студент умения и навыки эксплуатации конкретного прибора;  
в) приобрел ли студент умения и навыки получения определенного полимера или полимерного материала?;

г) приобрел ли студент умения и навыки определения определенных свойств полимеров? И т.д.;

д) что получено (конкретный результат);

9. «Защита» лабораторной работы заключается в проверке:

а) результатов работы,  
б) достоверности расчетов,  
в) правильности построения графиков,  
г) оформления работы и выводов,  
д) приобретенных навыков (порядка постановки эксперимента);  
е) умений студента предсказать результат эксперимента при изменении технологических параметров переработки;

ж) знаний теоретических вопросов по тематике лабораторной работы.

По результатам защиты выставляется оценка, фиксируемая в лабораторном журнале студента («отлично», «хорошо», «удовлетворительно», «неудовлетворительно», подпись преподавателя, дата) и в журнале преподавателя.

## **7.6. Методические указания для студентов**

### **По подготовке к практическим занятиям**

Прохождение практики требует систематического и последовательного накопления теоретических знаний, следовательно, пропуски отдельных тем не позволяют глубоко освоить предмет.

При затруднениях в восприятии материала следует обратиться к основным литературным источникам. Если разобраться в материале не удалось, необходимо обратиться к преподавателю на практических занятиях. Не оставляйте «белых пятен» в освоении материала!

### **По подготовке к практическим занятиям лабораторного типа**

1. Освоение студентом практических занятий лабораторного типа – необходимая составная часть работы студента при освоении дисциплины. Занятия проводятся в рамках учебного графика.

2. Практические занятия лабораторного типа начинаются с ознакомления обучающихся с правилами безопасного пребывания в специализированных лабораториях кафедры. После этого каждый студент в специальном журнале ставит свою подпись о том, что он ознакомлен с правилами безопасного пребывания в лабораториях кафедры и обязуется их выполнять.

Отдельно проводится инструктаж по технике безопасности перед каждой практической работой (инструктаж на рабочем месте).

3. Практические работы оформляются в отдельной тетради – лабораторном журнале, являющимся приложением к отчету по практике. На титульном листе лабораторного журнала должны быть указаны фамилия и инициалы студента, код учебной группы. Оформление каждой работы начинается с новой страницы.

4. Студент допускается к выполнению работы только после «допуска», т.е. проверки преподавателем соответствующей готовности студента.

Готовность студента к выполнению лабораторной работы состоит в следующем:

а) знает правила безопасного пребывания в лабораториях кафедры (вводный инструктаж по технике безопасности и пожарной безопасности);

б) знает правила техники безопасности при постановке текущей лабораторной работы (инструктаж на рабочем месте);

в) знает теоретические основы осуществляемого процесса, общий порядок проведения эксперимента, определяемые показатели/свойства и их практическую значимость (положительная оценка на контрольной работе и/или семинаре перед выполнением лабораторной работы);

г) подготовлен протокол лабораторной работы, включающий: название работы, цель работы и порядок работы (схема рабочего узла прибора с указанием его марки, таблица будущих экспериментальных данных, рабочие формулы и формулу для расчета погрешности эксперимента).

Д) имеется не более двух несданных ранее выполненных работ;

е) студент имеет белый халат;

В противном случае, студент не допускается к выполнению работы.

Однако до окончания лабораторного занятия студент, не получивший допуск, работает в лаборатории, устраняя допущенные недоработки.

Выполненная работа отмечается преподавателем в лабораторном журнале студента («вып.», подпись дата). Работа, не выполненная студентом, отмечается в журнале преподавателя («не вып.» с указанием причин)

5. Студентам, пропустившим занятия по уважительным причинам (имеется допуск из деканата), предоставляется возможность ее выполнения во время, указанное ведущим преподавателем. Студентам, пропустившим занятия по неуважительным причинам, предоставляется возможность ее выполнения в зачетную неделю на «дублерском» занятии во время указанное ведущим преподавателем. Студенты, нуждающиеся в дополнительной подготовке, могут воспользоваться услугами Центра дополнительного образования и профессиональной подготовки.

6. Не допускается совместная работа 2-х и более студентов на одном приборе .

7. Оформление практической работы лабораторного типа. Все записи выполняются ручкой, все рисунки (схемы, графики) выполняются карандашом. Для рисунков используется миллиметровая бумага, или они выполняются с использованием компьютера. Рисунки вклеиваются в лабораторный журнал. На расчетных полях лабораторного журнала должны присутствовать все проводимые расчеты. На этих же полях производится расчет погрешностей. Оформление работы завершается написанием выводов.

В выводах могут содержаться ответы на следующие вопросы:

а) ознакомился ли студент с конструкцией, принципом работы и назначением прибора?;

б) приобрел ли студент умения и навыки эксплуатации конкретного прибора;

в) приобрел ли студент умения и навыки получения определенного полимера или полимерного материала?;

г) приобрел ли студент умения и навыки определения определенных свойств полимеров? И т.д.;

д) что получено (конкретный результат);

8. «Защита» лабораторной работы заключается в проверке:

а) результатов работы,

б) достоверности расчетов,

в) правильности построения графиков,

г) оформления работы и выводов,

д) приобретенных навыков (порядка постановки эксперимента);

е) умений студента предсказать результат эксперимента при изменении технологических параметров переработки;

ж) знаний теоретических вопросов по тематике лабораторной работы.

По результатам защиты выставляется оценка, фиксируемая в лабораторном журнале студента («отлично», «хорошо», «удовлетворительно», «неудовлетворительно», подпись преподавателя, дата) и в журнале преподавателя.

### **Подготовка и защита отчета по практике**

На завершающем этапе практики обучающийся составляет письменный отчет. Отчет составляется индивидуально каждым обучающимся и является основным документом, характеризующим его работу во время практики.

Отчет по практике и представляется на проверку руководителю практики.

Основанием для допуска к защите является полностью оформленный и проверенный отчет.

Дата и время защиты устанавливается руководителем практики от ВУЗа. Состав комиссии утверждается решением заседания кафедры.

Защита отчета проводится в форме доклада обучающегося. В процессе защиты обучающийся кратко излагает основные результаты проделанной работы, выводы и рекомендации, структуру и анализ материалов, включаемых в отчет.

После доклада обучающемуся задаются вопросы.

Защита отчета оценивается **зачетом с оценкой**. При постановке оценки учитываются сроки представления отчета к защите, содержание и качество оформления отчета, достижение целей и задач практики, учебная и трудовая дисциплина, доклад студента и ответы на вопросы. Отчет может защищаться в режиме его презентации.

*Требования к содержанию отчета по практике.*

Отчет о прохождении практики включает следующие элементы:

- титульный лист;

- лист задания на практику;

- содержание;

- введение;
- описание объектов практической работы;
- описание методов практической работы;
- описание результатов практической работы;
- заключение;
- список использованных источников;
- приложения (протоколы практических занятий лабораторного типа).

Отчет о прохождении практики предоставляется в течение недели после окончания практики, оценка входит в результаты промежуточной аттестации в 4 семестре.

Обучающийся, не выполнивший программу практики или получивший отрицательную оценку, направляется для прохождения практики повторно в индивидуальном порядке, либо представляется к отчислению.

Требования к оформлению отчета по практике: отчет должен быть выполнен в соответствии со стандартом организации, принятым в ВУЗе.

### **По работе с литературой**

В рабочей программе дисциплины представлен список основной и дополнительной литературы – это учебники, учебно-методические пособия или указания. Дополнительная литература – учебники, монографии, сборники научных трудов, журнальные и газетные статьи, различные справочники, энциклопедии, Интернет-ресурсы.

Любая форма самостоятельной работы студента (подготовка к семинарскому занятию, докладу и т.п.) начинается с изучения соответствующей литературы как в библиотеке / электронно-библиотечной системе, так и дома. Изучение указанных источников расширяет границы понимания предмета дисциплины.

При работе с литературой выделяются следующие виды записей. Конспект – краткая схематическая запись основного содержания научной работы. Целью является не переписывание произведения, а выявление его логики, системы доказательств, основных выводов. Хороший конспект должен сочетать полноту изложения с краткостью. Цитата – точное воспроизведение текста, заключается в кавычки, точно указывается страница источника. Тезисы – концентрированное изложение основных положений прочитанного материала. Аннотация – очень краткое изложение содержания прочитанной работы. Резюме – наиболее общие выводы и положения работы, ее концептуальные итоги.

### **11.6. Особенности организации образовательного процесса для инвалидов и лиц с ограниченными возможностями здоровья**

Профессорско-преподавательский состав знакомится с психолого-физиологическими особенностями обучающихся инвалидов и лиц с ограниченными возможностями здоровья, индивидуальными программами реабилитации инвалидов (при наличии). При необходимости осуществляется дополнительная поддержка преподавания психологами, социальными работниками, прошедшими подготовку ассистентами.

Предполагается использовать социально-активные и рефлексивные методы обучения, технологии социокультурной реабилитации с целью оказания помощи в установлении полноценных межличностных отношений с другими студентами, создании комфортного психологического климата в студенческой группе. Подбор и разработка учебных материалов производится с учетом предоставления материала в различных формах: аудиальной, визуальной, с использованием специальных технических средств и информационных систем.

Освоение дисциплины лицами с ОВЗ осуществляется с использованием средств обучения общего и специального назначения (персонального и коллективного использования).

Для студентов с ОВЗ предусматривается доступная форма предоставления заданий оценочных средств:

- в печатной или электронной форме (для лиц с нарушениями опорно-двигательного аппарата);
- в печатной форме или электронной форме с увеличенным шрифтом и контрастностью (для лиц с нарушениями слуха, речи, зрения);
- методом чтения ассистентом задания вслух (для лиц с нарушениями зрения).

Студентам с инвалидностью увеличивается время на подготовку ответов на контрольные вопросы. Для таких студентов предусматривается доступная форма предоставления ответов на задания, а именно:

- письменно на бумаге или набором ответов на компьютере (для лиц с нарушениями слуха, речи);
- выбором ответа из возможных вариантов при тестировании с использованием услуг ассистента (для лиц с нарушениями опорно-двигательного аппарата);
- устно (для лиц с нарушениями зрения, опорно-двигательного аппарата).

При необходимости для обучающихся с инвалидностью процедура оценивания результатов обучения может проводиться в несколько этапов.

При необходимости, практика проводится в стенах института.

## **12. УЧЕБНО-МЕТОДИЧЕСКОЕ И ИНФОРМАЦИОННОЕ ОБЕСПЕЧЕНИЕ ПРАКТИКИ**

Информационную поддержку освоения дисциплины осуществляет библиотека Института, которая обеспечивает обучающихся основной учебной, учебно-методической и научной литературой, необходимой для организации образовательного процесса.

Библиотека располагает учебной, учебно-методической и научно-технической литературой в форме печатных и электронных изданий, а также включает официальные, справочно-библиографические, специализированные отечественные и зарубежные периодические и информационные издания. Библиотека обеспечивает доступ к профессиональным базам данных, информационным, справочным и поисковым системам.

Каждый обучающийся обеспечен свободным доступом из любой точки, в которой имеется доступ к сети Интернет и к электронно-библиотечной системе (ЭБС) Института и Университета, которая содержит различные издания по основным изучаемым дисциплинам и сформирована по согласованию с правообладателями учебной и учебно-методической литературы.

Полный перечень электронных информационных ресурсов, используемых в процессе обучения, представлен в основной образовательной программе.

## 12.1. Перечень основной и дополнительной литературы, необходимой для освоения практики

### а) основная литература

Основная литература	Режим доступа	Обеспеченность
Технические свойства полимерных материалов: Уч.-справ. Пособие / В.К. Крыжановский, В.В. Бурлов, А.Д. Панаматченко, Ю.В. Крыжановская. – 2-е изд., испр. и доп. – СПб.: Профессия, 2005. – 248 с.	Библиотека НИ РХТУ	Да
Кулезнев, В.Н. Химия и физика полимеров [Электронный ресурс] : учеб. Пособие / В.Н. Кулезнев, В.А. Шершнев. — Электрон. Дан. — Санкт-Петербург : Лань, 2014. — 368 с.	ЭБС «Лань». Режим доступа: <a href="https://e.lanbook.com/book/51931">https://e.lanbook.com/book/51931</a> ( дата обращения: 30.08.2021) Договор № 33.03-Р-3.1-3825/2021 от 26.09.2021г. ИКЗ : 21 1 7707072637 770701001 0020 000 0000 244Срок действия с 26.09.2021г. по 25.09.2022г.	Да
Садова А.Н., Бортников В.Г., Заикин А.Е. и др. Практикум по технологии переработки и испытаниям полимеров и композиционных материалов:учебное пособие – М.: Колосс, 2011. – 302 с.	Библиотека НИ РХТУ	Да
Практикум по химии и физике высокомолекулярных соединений: учеб. Изд. / В.Ф. Куренков , Л.А. Бударина, А.Е. Заикин Е.В. – М.: КолосС, 2008. – 395 с.: ил.-(Учебники и учеб. Пособия для студентов высш. Учеб.заведений).	Библиотека НИ РХТУ	Да

### б) дополнительная литература

Дополнительная литература	Режим доступа	Обеспеченность
Басов Н.И., Любартович В.А., Любартович С.А. Контроль качества полимерных материалов / Под ред. В.А. Брагинского. – Л.: Химия, 1990. – 112 с.	Библиотека НИ РХТУ	Да
Гурова Т.А. Технический контроль производства пластмасс и изделий из них: Учеб. Пособие для техникумов. – М.: Высш. Шк., 1991. – 255 с.	Библиотека НИ РХТУ	Да
Основы технологии переработки пластмасс: Учебник для вузов/ С.В. Власов, Л.Б. Кандырин, В.Н. Кулезнев, А.В. Марков, И.Д. Симонов-Емельянов, П.В. Суриков, О.Б. Ушакова. – Под ред. В.Н. Кулезнёва и В.К. Гусева. – М.: Химия, 2004. – 600 с.	Библиотека НИ РХТУ	Да
Свойства пластических масс. Показатель текучести расплава термопластов. Усадка. Учебное пособие / ФГБОУ ВО «РХТУ им. Д.И. Менделеева», Новомосковский ин-т (филиал). Сост.:	Библиотека НИ РХТУ	Да

Алексеев А.А., Коробко Е.А., Алексеев А.А. мл., Чернышова В.Н., Алексеев П.А. Новомосковск, 2016. – 56 с.		
Свойства пластических масс. Часть 3. Испытания на растяжение, изгиб, удар и теплостойкость: Учебное пособие / ГОУ ВПО «РХТУ им. Д.И. Менделеева», Новомосковский институт (филиал). Сост.: Алексеев А.А., Алексеев А.А. мл., Коробко Е.А., Чернышова В.Н., Алексеев П.А., Петухова Т.В. – Новомосковск, 2010. – 76 с.	Библиотека НИ РХТУ	Да
СТО НИ РХТУ -2014 Студенческие текстовые документы [Текст]: общие требования к содержанию, оформлению и хранению /сост. А. А. Алексеев, В. И. Журавлев, Е. А. Коробко. – Новомосковск : [б. и.], 2015. – 81 с. – (ФГБОУ ВПО РХТУ им. Д.И.20рограмма. Новомосковский ин-т(филиал).	Библиотека НИ РХТУ	Да
Алексеев А.А., Коробко Е.А. Алексеев А.А. мл. Общие правила безопасности в производстве и переработке полимерных материалов. Часть 1. Методические указания/ РХТУ им. Д.И. Менделеева. Новомосковский институт, Новомосковск, 2006. – 51 с.	Библиотека НИ РХТУ	Да
Алексеев А.А., Коробко Е.А. Алексеев А.А. мл.,Чернышова В.Н. Общие правила безопасности в производстве и переработке полимерных материалов. Часть 2. Методические указания / РХТУ им. Д.И. Менделеева. Новомосковский институт, Новомосковск, 2006. – 72 с.	Библиотека НИ РХТУ	Да

## 12.2. Рекомендуемые источники научно-технической информации

Научно-технические журналы:

Реферативный журнал «Химия» (Электронный ресурс с CD-R)

Журнал «Пластические массы» ISSN 0554-2901

Журнал «Высокомолекулярные соединения»

Серия А - Физика полимеров ISSN: 2308-1120

Серия Б - Химия полимеров ISSN: 2308-1139 Серия С - Тематические выпуски ISSN: 2308-1147

## 12.3. Информационные и информационно-образовательные ресурсы

При освоении практикестуденты должны использовать информационные и информационно-образовательные ресурсы следующих порталов и сайтов:

1. Информационно-коммуникационные технологии в образовании. Система федеральных образовательных порталов [Электронный ресурс] – Режим доступа: <http://www.ict.edu.ru/> .(дата обращения: 30.08.2021).
2. Информационная система «Единое окно доступа к образовательным ресурсам» [Электронный ресурс] – Режим доступа:<http://window.edu.ru/> .(дата обращения: 30.08.2021).
3. Библиотека НИ РХТУ им. Д.И. Менделеева / Официальный сайт НИ РХТУ им. Д.И. Менделеева. [Электронный ресурс] – Режим доступа: <http://www.nirhtu.ru/administration/library/elibrary.html> ..(дата обращения: 30.08.2021).
4. Научная электронная библиотека eLIBRARY.RU[Электронный ресурс] - <https://elibrary.ru/> (дата обращения: 30.08.2021).
5. Федеральный институт промышленно собственности. Открытые реестры.Реестр изобретений Российской Федерации [Электронный ресурс]- Режим доступа: <https://www1.fips.ru/registers-web/action?acName=clickRegister&regName=RUPAT> / (дата обращения: 30.08.2021).
6. Научная электронная библиотека «КиберЛенинка» [Электронный ресурс] – Режим доступа: <https://cyberleninka.ru/>. (дата обращения: 30.08.2021).
7. Электронный фонд правовой и нормативно-технической документации [Электронный ресурс] – Режим доступа: <http://docs.cntd.ru/>. (дата обращения: 30.08.2021).

При реализации образовательного процесса используются следующие средства обеспечения освоения практики:

- ЭБС «Лань», договор № 33.03-Р-3.1-3824/2021 от 26.09.2021г. ИКЗ : 21 1 7707072637 770701001 0020 000 0000 244 . Договор № 33.03-Р-3.1-3825/2021 от 26.09.2021г.  
ИКЗ : 21 1 7707072637 770701001 0020 000 0000 244Срок действия с 26.09.2021г. по 25.09.2022г.
- ЭБС "ЮРАЙТ" - Договор № 33.03-Р-2.0-3196/2021 на оказание услуг по предоставлению доступа к образовательной платформе ИКЗ 21 1 7707072637 770701001 0014 001 5814 244 от 16.03.2021 г., срок действия с 16.03.2021 по 15.03.2022 г.
- информационно-методические материалы: учебные и методические пособия в печатном и электронном виде; справочные материалы в печатном и электронном виде, альбомы и рекламные проспекты с основными видами и характеристиками материалов, изделий, основного и вспомогательного оборудования в области производства и переработки полимерных материалов, кафедральная библиотека электронных изданий.

### 13. МАТЕРИАЛЬНО-ТЕХНИЧЕСКОЕ ОБЕСПЕЧЕНИЕ ПРАКТИКИ

Учебные аудитории для проведения практических занятий семинарского типа, практических занятий лабораторного типа, групповых и индивидуальных консультаций, текущего контроля и промежуточной аттестации, а также помещения для самостоятельной работы обучающихся оснащены компьютерной техникой с возможностью подключения к сети «Интернет» и обеспечены доступом в электронную информационно-образовательную среду Института. Имеются помещения для хранения и профилактического обслуживания учебного оборудования.

Наименование 21програльных помещений и помещений для самостоятельной работы	Оснащенность специальных помещений и помещений для самостоятельной работы	Приспособленность помещений для использования инвалидами и лицами с ограниченными возможностями здоровья
Аудитория для групповых и индивидуальных консультаций обучающихся (ауд. 183)	Учебные столы, стулья, меловая доска Презентационная техника	приспособлено
Аудитория для текущего контроля и промежуточной аттестации (ауд. 183)	Учебные столы, стулья, меловая доска Презентационная техника	приспособлено
Лаборатория №183	Лабораторная мебель, стулья, доска. Прибор ИИРТ-М (показатель текучести расплава термопластов и реология их расплавов), компьютеризированный аппарат для испытания на прочность ZE-400, аппарат для испытания на прочность (растяжение, изгиб, сжатие), прибор для измерения твердости резины (твердость по Шор А), прибор ПТБ-1-2Ж (теплостойкость по Вика), маятниковый копр (0,5; 1 и 4 Дж), штангенциркуль. Презентационная техника.	Приспособлено
Лаборатория б/н «Реология полимеров».	Прибор (установка) «Полимер-К-1» (реология расплавов термопластов), прибор (установка) «Полимер-Р-1» (реология расплавов и отверждение реактопластов), ротационный пластометрМуни (реология расплавов и вулканизация сырых резиновых смесей). Оборудование: экструзионная линия для производства профильно-погонажных изделий на базе экструдера Schwabentan (экструдер, ванная, тянущее устройство, каландр), термопластавтомат ДХ-3224, лабораторная мельница (валцы), дробилка гранул (ИПР-150), миксер, смеситель СБ-100, термоформовочная машина D8228 Freilassing для переработки листовых и пленочных материалов методом вакуумного формования с предварительной пневматической вытяжкой заготовок. Технологическая оснастка:экструзионные головки для производства 5 профильно-погонажных изделий, 3 формы для производства изделий из термопластов литьем под давлением (в т.ч. стандартные Брусок-Лопатка), 2 пресс-формы стандартные Бруски из реактопластов (большой и малый).	Приспособлено
Аудитория для самостоятельной работы студентов (ауд. 158)	ПК Pentium 1,8 ГГц с оперативной памятью 2 Гбайт и памятью на жестком диске 200 Гбайт (1 шт.) с возможностью просмотра видеоматериалов и презентаций, доступом к сети «Интернет», к ЭБС, электронным образовательным и информационным ресурсам, базе данных электронного каталога НИ РХТУ, системе управления учебными курсами Moodle, учебно-	приспособлено

	методическим материалам. Принтер лазерный	
--	--	--

### **13.1. Компьютеры, информационно-телекоммуникационные сети, аппаратно-программные и аудиовизуальные средства:**

#### **Технические средства обучения, служащие для предоставления учебной информации большой аудитории**

Ноутбук AcerExtensa 4230 IntelCeleron 2.2ГГц, с оперативной памятью 2 Гбайта, жестким диском 160 Gb с возможностью просмотра видеоматериалов и презентаций, с неограниченным доступом в Интернет, к ЭБС, электронным образовательным и информационным ресурсам, базе данных электронного каталога Института, системе управления учебными курсами Moodle, учебно-методическим материалам.

Проектор Acer P 5270, экран на треноге DA-line

#### **13.2 Программное обеспечение**

1 Операционная система MSWindows XP

Лицензия: [TheNovomoskovskuniversity \(thebranch\) - EMDEPT - DreamSparkPremiumhttp://e5.onthehub.com/WebStore/Welcome.aspx?vsro=8&ws=9f5a10ad-c98b-e011-969d-0030487d8897](http://e5.onthehub.com/WebStore/Welcome.aspx?vsro=8&ws=9f5a10ad-c98b-e011-969d-0030487d8897). Номер учетной записи e5: 100039214

2 MSWord, MSExcel, MSPowerPoint из пакета MSOffice 365 A1 бесплатная веб-версия

Office<https://products.office.com/ru-ru/academic/compare-office-365-education-plans>для учащихся, преподавателей и сотрудников.

3. Браузер MozillaFireFox (распространяется под лицензией MozillaPublicLicense 2.0 (MPL))

4 Архиватор 7zip (распространяется под лицензией GNULGPLlicense)

5 AdobeAcrobatReader - ПО [Acrobat Reader DC](http://acrobat.adobe.com/ru/ru/acrobat/pdf-reader/volume-distribution.html) и мобильное приложение AcrobatReader являются бесплатными и доступны для корпоративного распространения (<https://acrobat.adobe.com/ru/ru/acrobat/pdf-reader/volume-distribution.html>).

### **13.1. Компьютеры, информационно-телекоммуникационные сети, аппаратно-программные и аудиовизуальные средства:**

#### **Технические средства обучения, служащие для предоставления учебной информации большой аудитории**

Ноутбук AcerExtensa 4230 IntelCeleron 2.2ГГц, с оперативной памятью 2 Гбайта, жестким диском 160 Gb с возможностью просмотра видеоматериалов и презентаций, с неограниченным доступом в Интернет, к ЭБС, электронным образовательным и информационным ресурсам, базе данных электронного каталога Института, системе управления учебными курсами Moodle, учебно-методическим материалам.

Проектор Acer P 5270, экран на треноге DA-line

#### **13.2 Программное обеспечение**

1 Операционная система MSWindows XP

Лицензия: [TheNovomoskovskuniversity \(thebranch\) - EMDEPT - DreamSparkPremiumhttp://e5.onthehub.com/WebStore/Welcome.aspx?vsro=8&ws=9f5a10ad-c98b-e011-969d-0030487d8897](http://e5.onthehub.com/WebStore/Welcome.aspx?vsro=8&ws=9f5a10ad-c98b-e011-969d-0030487d8897). Номер учетной записи e5: 100039214

2 MSWord, MSExcel, MSPowerPoint из пакета MSOffice 365 A1 бесплатная веб-версия

Office<https://products.office.com/ru-ru/academic/compare-office-365-education-plans>для учащихся, преподавателей и сотрудников.

3. Браузер MozillaFireFox (распространяется под лицензией MozillaPublicLicense 2.0 (MPL))

4 Архиватор 7zip (распространяется под лицензией GNULGPLlicense)

5 AdobeAcrobatReader - ПО [Acrobat Reader DC](http://acrobat.adobe.com/ru/ru/acrobat/pdf-reader/volume-distribution.html) и мобильное приложение AcrobatReader являются бесплатными и доступны для корпоративного распространения (<https://acrobat.adobe.com/ru/ru/acrobat/pdf-reader/volume-distribution.html>).

## **14. ТРЕБОВАНИЯ К ОЦЕНКЕ КАЧЕСТВА ОСВОЕНИЯ ДИСЦИПЛИНЫ**

Наименование разделов	Основные показатели оценки	Формы и методы контроля и оценки
Раздел 1. Выдача задания на практику	<p><b>Знает:</b></p> <ul style="list-style-type: none"> <li>- цели и задачи учебной практики, пути их достижения и решения;</li> </ul> <p><b>Умеет:</b></p> <ul style="list-style-type: none"> <li>- работать с источниками информации в рамках программы учебной практики</li> </ul> <p><b>Владеет:</b></p> <ul style="list-style-type: none"> <li>- культурой поведения в институте и на территории кафедры;</li> <li>- культурой общения с сотрудниками института и кафедры;</li> <li>- навыками получения, хранения и обработки информации в рамках подготовки итогового отчета по практике</li> </ul>	
Раздел 2. Охрана труда (техника безопасности). Оказание первой помощи	<p><b>Знает:</b></p> <ul style="list-style-type: none"> <li>--общие правила безопасности;</li> <li>- правила безопасности при осуществлении технологических процессов на этапе учебной практики;</li> </ul> <p><b>Умеет:</b></p> <ul style="list-style-type: none"> <li>- работать с источниками информации в рамках программы учебной практики</li> <li>- оказать первую помощь пострадавшему на кафедре при постановке экспериментальных работ по синтезу полимеров</li> </ul> <p><b>Владеет:</b></p> <ul style="list-style-type: none"> <li>- культурой поведения в институте и на территории кафедры;</li> <li>- культурой общения с сотрудниками института и кафедры;</li> <li>- основными навыками работы в химической лаборатории с соблюдением требований безопасности;</li> <li>- навыками получения, хранения и обработки информации в рамках подготовки итогового отчета по практике</li> </ul>	Оценка на защите отчета по практике (семестр <u>3</u> )
Раздел 3. Новомосковский институт РХТУ и профиль подготовки специалистов в области производства и переработки полимеров	<p><b>Знать:</b></p> <ul style="list-style-type: none"> <li>- основные вехи истории Новомосковского института РХТУ им. Д.И. Менделеева и профиля подготовки специалистов в области производства и переработки полимерных материалов;</li> <li>- структуру управления в институте РХТУ и на кафедре;</li> <li>- основные должностные обязанности руководителей института, факультета и сотрудников кафедры, обязанности обучающегося;</li> <li>- правила внутреннего распорядка в институте и на кафедре;</li> <li>- научные направления работы кафедры в области химической и физической модификации полимеров;</li> </ul> <p><b>Уметь:</b></p> <ul style="list-style-type: none"> <li>- работать с источниками информации в рамках программы учебной практики</li> </ul> <p><b>Владеет:</b></p> <ul style="list-style-type: none"> <li>- культурой поведения в институте и на территории кафедры;</li> <li>- культурой общения с сотрудниками института и кафедры;</li> <li>- навыками получения, хранения и обработки информации в рамках подготовки итогового отчета по практике</li> </ul>	Оценка на защите отчета по практике (семестр <u>3</u> )
Раздел 4. Источники информации в области технологии и переработки полимеров	<p><b>Знать:</b></p> <ul style="list-style-type: none"> <li>- источники информации в области синтеза и исследования полимеров на бумажном носителе;</li> <li>- электронные источники информации (электронные ресурсы) в области синтеза и</li> </ul>	Оценка на защите отчета по практике (семестр <u>3</u> )



	<p>исследования полимеров;          -понятие «нормативный документ» и его виды          -понятие «нормативный документ по качеству», его виды и содержание;          -значимость стандартизации при оценке качества исходного сырья и готовой продукции в технологии полимеров;          - значимость сертификации в технологии полимеров, полимерных материалов и изделий из них</p> <p><b>Уметь:</b>          -работать с источниками информации в рамках программы учебной практики          -пользоваться каталогами в библиотеке института;          - работать с реферативным журналом «Химия» (бумажная и электронная версии, синтез и исследование полимеров);</p> <p><b>Владеет:</b>          -культурой поведения в институте и на территории кафедры;          -культурой общения с сотрудниками института и кафедры;          -первичными навыками работы с нормативными документами на стадии входного и выходного контроля качества сырья и готовой продукции в производстве полимеров;          -навыками работы с нормативными документами на примере оформления результатов практики в рамках требований СТО НИ-РХТУ-2014;          - навыками получения, хранения и обработки информации в рамках подготовки итогового отчета по практике</p>	
<p>Раздел 5. Синтез и свойства полимеров (с возможностью экскурсий)</p>	<p><b>Знать:</b>          -основные законы химии, физики и математики;          - строение мономеров, используемых в производстве наиболее крупнотоннажных полимеров и олигомеров (смола), и природу химических связей в них;          -особенность строения полимеров и олигомеров и природу химических связей в них (на примере наиболее крупнотоннажных продуктов);          -понятие «нормативный документ» и его виды          -основные свойства олигомеров и полимеров, их достоинства и недостатки, применение;          -знать токсические, пожаро- и взрывоопасные свойства веществ, используемых при решении задач на этапе учебной практики;          -правила безопасности при осуществлении технологических процессов на этапе учебной практики;</p> <p><b>Умеет:</b>          - использовать первичные знания о строении мономеров для понимания основных направлений химических процессов при синтезе полимеров и олигомеров;          -ориентировочно оценить затраты на постановку отдельных экспериментов в рамках практики;          -дать первичное понимание взаимосвязи «состав полимера-свойство»;          - предсказать несколько свойств полимера по общей формуле его составного повторяющегося звена;          - оказать первую помощь пострадавшему на кафедре при постановке экспериментальных работ по синтезу полимеров</p>	<p>Оценка на защите отчета по практике (семестр <u>3</u>)</p>

	<p><b>Владеет:</b></p> <ul style="list-style-type: none"><li>-культурой поведения в институте и на территории кафедры;</li><li>-культурой общения с сотрудниками института и кафедры;</li><li>- навыками применения знаний о строении вещества и природе химической связи в различных химических соединениях для понимания свойств материалов на примере полимеров;</li><li>- навыками применения знаний о природе химических связей в мономерях при синтезе полимеров и олигомеров</li><li>-навыками использования основных законов химии, математики и физики при написании уравнений синтеза полимеров, при определении и расчете физико-механических свойств полимерных материалов;</li><li>--первичными навыками постановки химического эксперимента по синтезу и исследованию свойств полимеров;</li><li>-основными навыками работы в химической лаборатории с соблюдением требований безопасности;</li><li>- навыками получения, хранения и обработки информации в рамках подготовки итогового отчета по практике</li></ul>	
--	--	--

## АННОТАЦИЯ рабочей программы учебной практики «Ознакомительная практика»

**1. Общая трудоемкость** (з.е./ак.час): 5/180.

**Дневная форма обучения:** контактная работа 36 час. (в том числе в форме практической подготовки 36 час.), из них практические 34 час., консультации 2 час., Самостоятельная работа студента 144 час.(в том числе в форме практической подготовки 110 час.)  
Форма промежуточного контроля – зачет с оценкой. Практика проводится на 2 курсе в 3 семестре.

### 2. Место практики в структуре образовательной программы

Практика Б2. О.01.01 (У) «Ознакомительная практика» реализуется в рамках Обязательной части блока Б2 «Практики» - Б2.О.01 Учебная практика.

Для освоения практики необходимы компетенции (или их части), сформированные и формируемые параллельно в рамках изучения следующих дисциплин: Общая и неорганическая химия, Математика, Органическая химия, Аналитическая химия и физико-химические методы анализа, Основы информационных технологий, Профильное программное обеспечение для решения задач профессиональной деятельности, Основы инженерной экологии. Практика способствует формированию соответствующих компетенций в рамках изучения последующих дисциплин модуля Технология и переработка полимеров.

### 3. Цель и задачи практики

Целью «Ознакомительной практики» является получение общих представлений об объектах профессиональной деятельности бакалавра направления подготовки 18.03.01 «Химическая технология» в рамках профиля «Технология и переработка полимеров», а также приобретение обучающимися первичных умений и навыков в области получения полимерных материалов, их переработки и испытания получаемых изделий.

#### Задачи практики:

- адаптация в коллективе кафедры;
- ознакомление обучающихся с историей НИ РХТУ им. Д.И. Менделеева и кафедры «Химическая технология органических веществ и полимерных материалов»;
- закрепление знаний, умений и навыков, полученных ранее при изучении естественнонаучных дисциплин;
- формирование знаний правил безопасного пребывания на территории кафедры, норм охраны труда, производственной санитарии и мер противопожарной безопасности;
- формирование умений оказать первую помощь;
- формирование первичных представлений о химической структуре полимеров;
- ознакомление обучающихся с типами полимеров, полимерных материалов, историей их создания, свойствами, способами получения и переработки в изделия;
- приобретение первичных знаний, умений и навыков работы с нормативно-технической документацией, научно-технической литературой в области производства и переработки полимерных материалов.
- ознакомление обучающихся с достижениями кафедры в области создания и переработки полимерных материалов.
- ознакомление обучающихся с основными видами конструкционных материалов.

### 4. Содержание практики

Правила безопасного пребывания в специализированных лабораториях профиля подготовки бакалавров в области технологии и переработки полимеров. Правила оказания первой помощи (и не только в институте) при отравлении вредными газообразными веществами, поражении электрическим током, термических ожогах, ушибах, вывихах, переломах костей, защемлении конечностей, сильных венозных и артериальных кровотечениях, мелких травмах. Токсические, пожаро- и взрывопопасные характеристики веществ, применяемых и применение которых возможно в период прохождения практики. Новомосковский институт РХТУ: история, структура на текущий момент. Профиль подготовки специалистов в области производства и переработки полимерных материалов: история, основные направления научной деятельности. Источники информации в области технологии и переработки полимеров. Основные законы химии и физики, используемые в технологии полимеров и оценке свойств материалов на их основе. Получение, химическая структура, основные физические и химические свойства этилена, пропилена, стирола, фенола и формальдегида. Синтез и свойства полимеров и олигомеров в рамках текущих научных интересов профиля подготовки бакалавров Технология и переработка полимеров. Типы конструкционных материалов: металлы, стали и сплавы, керамика, стекло, древесина, пластмассы (общие сведения). Типы полимерных материалов: лакокрасочные материалы, клеи, заливочные компаунды, пластмассы, термоэластопласты, резины (общие сведения). Возможные классификации полимерных материалов. Методы производства профильно-погонажных и штучных изделий (общие сведения). Свойства полимерных материалов. Экскурсии на промышленные предприятия

### 5. Планируемые результаты обучения по практике, обеспечивающие достижение планируемых результатов освоения образовательной программы

В результате прохождения практики обучающийся должен овладеть следующими компетенциями и индикаторами достижения компетенций:

Код и наименование компетенции	Код и наименование индикаторов достижения компетенций
<b>УК-1.</b> Способен осуществлять поиск, критический анализ и синтез информации, применять системный подход для решения поставленных задач	<b>УК-1.1</b> Анализирует задачу, выделяя её базовые составляющие. Определяет, интерпретирует и ранжирует информацию, требуемую для решения поставленной задачи
	<b>УК-1.2</b> Осуществляет поиск информации для решения поставленной задачи по различным типам запросов
	<b>УК-1.3</b> При обработке информации отличает факты от мнений, интерпретаций, оценок, формирует собственные мнения и суждения, аргументирует свои выводы и точку зрения
	<b>УК-1.4</b> Рассматривает и предлагает возможные варианты решения поставленной задачи, оценивая их достоинства и недостатки
<b>УК-2.</b> Способен определять круг задач в рамках	<b>УК-2.1</b> Определяет круг задач в рамках поставленной цели, определяет связи между ними и ожидаемые результаты их решения

поставленной цели и выбирать оптимальные способы их решения, исходя из действующих правовых норм, имеющихся ресурсов и ограничений	<b>УК-2.3</b> Планирует реализацию задач в зоне своей ответственности с учётом имеющихся ресурсов и ограничений, действующих правовых норм
	<b>УК-2.4</b> Выполняет задачи в зоне своей ответственности в соответствии с запланированными результатами и точками контроля, при необходимости корректирует способы решения задач
	<b>УК-2.5</b> Представляет результаты проекта, предлагает возможности их использования и/или совершенствования
<b>УК-6</b> Способен управлять своим временем, выстраивать и реализовывать траекторию саморазвития на основе принципов образования в течение всей жизни	<b>УК-6.1</b> Использует инструменты и методы управления временем при выполнении конкретных задач, проектов, при достижении поставленных целей
	<b>УК-6.2</b> Оценивает требования рынка труда и предложения образовательных услуг для выстраивания траектории собственного профессионального роста
	<b>УК-6.3</b> Определяет приоритеты собственной деятельности, личностного развития и профессионального роста
	<b>УК-6.4</b> Строит профессиональную карьеру и определяет стратегию профессионального развития
<b>ОПК-1.</b> Способен изучать, анализировать, использовать механизмы химических реакций, происходящих в технологических процессах и окружающем мире, основываясь на знаниях о строении вещества, природе химической связи и свойствах различных классов химических элементов, соединений, веществ и материалов	<b>ОПК-1.1</b> Знает основные сведения о механизмах химических реакций, строении вещества, природе химической связи и свойствах различных классов химических элементов, соединений, веществ и материалов.
	<b>ОПК-1.2</b> Способен анализировать и использовать сведения о механизмах химических реакций, строении вещества, природе химической связи и свойствах различных классов химических элементов, соединений, веществ и материалов в технологических процессах и окружающем мире
	<b>ОПК-1.3</b> Владеет навыками проведения химического анализа; использованием справочной химической литературы; методами проведения химических реакций и процессов
<b>ОПК-2</b> Способен использовать математические, физические, физико-химические, химические методы для решения задач профессиональной деятельности	<b>ОПК-2.1</b> Знает современные математические и физико-химические методы для решения задач профессиональной деятельности
	<b>ОПК-2.2</b> Владеет и использует современные методы и базы данных для решения задач профессиональной деятельности
	<b>ОПК-2.3</b> Применяет основные экспериментальные методы исследования физико-химических свойств веществ, а также теоретические законы естественнонаучных дисциплин к решению практических вопросов химической технологии.
<b>ПК-1</b> Способен осуществлять контроль соблюдения технологических параметров в пределах, утвержденных технологическим регламентом, принимать меры по устранению причин, вызывающих отклонение от норм технологического регламента, обеспечивать подготовку технологического оборудования к проверке и ремонту	<b>ПК-1.6</b> Готов использовать нормативные документы по качеству, стандартизации и сертификации выпускаемой продукции, применять элементы экологического анализа в практической работе
	<b>ПК-3.1</b> Способен использовать нормативные документы по вопросам охраны труда, промышленной безопасности, промышленной санитарии, пожарной и электробезопасности.
<b>ПК-3</b> Способен использовать правила техники безопасности, производственной санитарии, промышленной безопасности и нормы охраны труда, измерять физические, химические факторы и факторы трудового процесса на рабочих местах.	<b>ПК-3.2</b> Способен измерять параметры производственного микроклимата и оценивать уровни запыленности и загазованности, шума, вибрации, освещенности рабочих мест, тяжести и напряженности трудового процесса.
	<b>ПК-3.3</b> Способен оказывать первую доврачебную помощь пострадавшим при авариях и чрезвычайных ситуациях, эффективно использовать средства защиты от негативных воздействий, проводить качественный и количественный анализ и оценивание риска
	<b>ПК-4.2</b> Использует сетевые компьютерные технологии для получения информации в сфере своей профессиональной деятельности.
<b>ПК-4</b> Готов применять цифровые информационные технологии для решения технологических задач в профессиональной области.	

#### Знать:

- основные вехи истории Новомосковского института РХТУ им. Д.И. Менделеева и профиля подготовки специалистов в области производства и переработки полимерных материалов;
- структуру управления в институте РХТУ и на кафедре;
- основные должностные обязанности руководителей института, факультета и сотрудников кафедры, обязанности обучающегося;
- правила внутреннего распорядка в институте и на кафедре;
- территориальное расположение руководителей института и факультета, территорию кафедры;
- научные направления работы кафедры в области химической и физической модификации полимеров;
- общие правила безопасности;
- основные законы химии и математики;
- строение мономеров, используемых в производстве наиболее крупнотоннажных полимеров и олигомеров (смола), и природу химических связей в них;
- особенность строения полимеров и олигомеров и природу химических связей в них (на примере наиболее крупнотоннажных продуктов);
- понятие «нормативный документ на метод испытаний», и его виды и содержание;

- понятие «нормативный документ по качеству», его виды и содержание;
- значимость стандартизации при оценке качества исходного сырья и готовой продукции в технологии полимеров и полимерных материалов;
- основные свойства олигомеров и полимеров, их достоинства и недостатки, применение;
- знать токсические, пожаро- и взрывопопасные свойства веществ, используемых при решении задач на этапе учебной практики;
- электронную базу данных кафедры по профилю подготовки бакалавров Технология и переработка полимерных;
- работать с электронным вариантом реферативного журнала Химия;
- правила безопасности при осуществлении технологических процессов на этапах практики;

#### **Уметь:**

- толерантно воспринимать социальные, этнические, конфессиональные и культурные различия в общении со студентами группы и института в целом;
- использовать первичные знания о строении мономеров для понимания основных направлений химических процессов при синтезе полимеров и олигомеров;
- использовать первичные знания о строении полимеров для понимания основных направлений химических процессов при сшивании их макромолекул;
- использовать первичные знания о строении мономеров для понимания возможных направлений химической модификации полимеров;
- ориентировочно оценить затраты на постановку отдельных экспериментов в рамках практики;
- дать первичное понимание взаимосвязи «состав полимера-свойство»;
- предсказать несколько свойств полимера по общей формуле его составного повторяющегося звена;
- работать с источниками информации в рамках программы учебной практик
- оказать первую помощь пострадавшему на кафедре при постановке экспериментальных работ по синтезу полимеров, получению полимерных материалов и изделий из них;

#### **Владеть:**

- культурой поведения в институте и на территории кафедры;
- культурой общения с сотрудниками института и кафедры;
- навыками применения знаний о строении вещества и природе химической связи в различных химических соединениях для понимания свойств материалов на примере полимеров;
- навыками использования основных законов химии, математики и физики при написании уравнений синтеза полимеров, при определении и расчете физико-механических свойств полимерных материалов;
- первичными навыками работы с нормативными документами на стадии входного и выходного контроля качества сырья и готовой продукции в производстве полимеров, полимерных материалов и изделий из них;
- навыками работы с нормативными документами на примере оформления результатов практики в рамках требований СТО НИ-РХТУ-2014;
- первичными навыками постановки химического эксперимента по синтезу и исследованию свойств полимеров;
- основными навыками работы в химической лаборатории с соблюдением требований безопасности;
- навыками получения, хранения и обработки информации в рамках подготовки итогового отчета по практике;

## Оценочные средства для текущего контроля и промежуточной аттестации

### Оценочные средства для текущего контроля

При этом используются следующие вопросы

#### Охрана труда (техника безопасности). Оказание первой помощи

1. Особенность лабораторий по производству и переработке полимерных материалов. Общие правила безопасности постоянного пребывания студентов в лабораториях кафедры ПППМ. Действия студентов и сотрудников в чрезвычайных ситуациях.
2. Инструктаж по охране труда (технике безопасности): виды, кто проводит, цель, официальное оформление инструктажа. Повторный и внеплановый инструктажи.
3. Электробезопасность: вредное воздействие электрического тока на организм человека, меры безопасности, меры первой помощи (перечислить).
4. Ушибы, вывихи: вредное воздействие на организм человека, меры безопасности, первая помощь. Признаки внутреннего кровоизлияния при ушибах и меры первой помощи (перечислить). Меры первой помощи при малых ушибах.
5. Защемление рук: вредное воздействие на организм человека, меры безопасности, первая помощь при кратковременном и длительном защемлении рук без дробления костей, меры первой помощи (перечислить), отличие порядка наложения жгута при защемлении руки от порядка наложения жгута при артериальном кровотечении из руки.
6. Правила пожарной безопасности: горючие материалы в лабораториях кафедры, источники возгорания, меры предотвращения пожара, действия на пожаре, меры первой помощи (перечислить).
7. Санитарное состояние воздуха: возможные источники газообразных и пылеобразных вредных веществ в атмосферный воздух, меры безопасности, меры первой помощи при отравлениях газообразными вредными веществами (перечислить).
8. Шум: сущность понятия «шум», источники шума, вредное воздействие на организм человека, способы снижения шума, меры первой помощи (перечислить).
9. Вибрации: сущность понятия «вибрация», вредное воздействие на организм человека, способы предотвращения, меры первой помощи (перечислить).
10. Статическое электричество: (сущность понятия, источники возникновения, способы предотвращения, меры безопасности, меры первой помощи (перечислить)).
11. Освещение (общие сведения, меры безопасности, стробоскопический эффект).
12. Метеорологические условия проведения занятий и работ. Возможные негативные последствия ненормальных метеоусловий для человека и оборудования. Способы создания нормальной температуры воздуха в помещениях и возможные негативные последствия их реализации.
13. Термические ожоги: классификация, меры безопасности, меры первой помощи (перечислить). Меры первой помощи при ожогах 1 и 2 степени.
14. Общие правила безопасности при эксплуатации прессов: потенциальные опасности, меры безопасности, действия при защемлении рук между плитами формы (перечислить).
15. Общие правила безопасности при эксплуатации литьевых машин: потенциальные опасности, меры безопасности, действия при защемлении рук между плитами формы (перечислить).
16. Общие правила безопасности при эксплуатации валкового оборудования (вальцов, каландров, тянущих устройств): потенциальные опасности, меры безопасности, действия при защемлении рук между валками (перечислить).
17. Общие правила безопасности при эксплуатации экструдеров: потенциальные опасности, меры безопасности (перечислить).
18. Время наступления фактической смерти после остановки сердца. Непрямой массаж сердца.
19. Время наступления смерти после остановки дыхания. Способы осуществления искусственного дыхания.
20. Назначение кровеносной системы человека. Различия в артериальном и венозном кровотечениях. Останов сильного венозного кровотечения. Правила непосредственной обработки резаных ран. Меры первой помощи при микротравмах (порезы и ссадины, укол гвоздём или шилом).
21. Способы остановки сильного артериального кровотечения (перечислить). Время наступления смерти при сильном артериальном кровотечении. Меры безопасности при защемлении артерии.
22. Останов сильного кровотечения из раны на бедре человека путем максимального сгибания ноги.
23. Останов сильного артериального кровотечения с помощью закрутки.
24. Останов сильного артериального кровотечения с помощью ремня.
25. Останов сильного кровотечения из раны на кисти человека пальцевым прижатием лучевой артерии к кости.
26. Останов сильного кровотечения из раны на предплечье человека пальцевым прижатием плечевой артерии

27. Останов сильного кровотечения из раны на бедре человека пальцевым прижатием бедренной артерии к кости.
  28. Останов сильного кровотечения из раны на предплечье путем максимального сгибания руки.
  29. Останов сильного кровотечения из раны на голове и шеи человека пальцевым прижатием сонной артерии к кости.
  30. Останов сильного кровотечения из раны на голове и шеи человека пальцевым прижатием височной артерии к кости
  31. Останов сильного кровотечения из раны на щеке человека пальцевым прижатием челюстной артерии к кости.
  32. Останов сильного кровотечения из раны на плече человека пальцевым прижатием подключичной артерии к кости.
  33. Останов сильного артериального кровотечения с помощью жгута.  
Останов сильного кровотечения из раны стопы человека пальцевым прижатием артерии на ее тыльной стороне к кости.
  34. Останов сильного кровотечения из голени человека пальцевым прижатием подколенной артерии к кости.
  35. Назначение костей в организме человека. Сущность понятий «закрытый перелом», «открытый перелом» и их сравнительная характеристика. Основные меры первой помощи при переломах костей (перечислить).
  36. Общие правила иммобилизации (шинирования) травмированных конечностей и позвоночника. Транспортирование пострадавших с переломами конечностей.
  37. Порядок иммобилизации предплечья и плеча.
  38. Порядок иммобилизации голени и бедра.
  39. Порядок иммобилизации позвоночника, порядок транспортирования пострадавшего.
  40. Травмирование головы: причины, симптомы травмирования черепа, меры первой помощи при травмировании черепа, челюстей и костей носа, транспортирование пострадавших с ранениями головы.
  41. Шок: причины, симптомы, меры первой помощи (перечислить).
  42. Какими показателями характеризуются токсические, пожаро- и взрывоопасные свойства веществ? (на примере ацетона, толуола, изопропанола, стирола, оксида углерода, формальдегида. Указать характеристики для всех указанных веществ).
  43. Токсические, пожаро- и взрывоопасные свойства полистирола.
  44. Токсические, пожаро- и взрывоопасные свойства полиэтилена.
  45. Токсические, пожаро- и взрывоопасные свойства полипропилена.
  46. Токсические, пожаро- и взрывоопасные свойства эпоксидных олигомеров.
  47. Токсические, пожаро- и взрывоопасные свойства фенолоформальдегидных олигомеров новолачного типа.
  48. Токсические, пожаро- и взрывоопасные свойства поливинилхлорида.
- Новомосковский институт РХТУ и кафедра «Химическая технология органических веществ и полимерных материалов»**
49. Основные вехи истории Новомосковского института РХТУ им. Д.И. Менделеева и профиля подготовки специалистов в области производства и переработки полимеров.
- Источники информации в области технологии и переработки полимеров**
50. Источники информации в области создания, производства и переработки полимерных полимеров в изделия.
  51. Сущность понятий «Тезисы доклада», «научная статья», «патент», «реферат».
  52. Составьте таблицу сравнительных свойств АБС-пластиков (или другого вида полимерного материала) на сайте РУСПЛАСТ и скопируйте ее (клавиша PrintScreen).
- Синтез и свойства полимеров**
53. Основные законы химии и физики, используемые в технологии полимеров и материалов на их основе и их сущность (закон сохранения массы, закон сохранения энергии, закон постоянства состава, закон кратных соотношений, закон Авогадро, объединенный газовый закон, уравнение Менделеева-Клапейрона, третий закон Ньютона, закон Гука, закон Паскаля, второй закон термодинамики).
  54. Непредельные органические соединения: примеры, природа химических связей, химические свойства (на примере пропилена и стирола).
  55. Получение этилена, пропилена, стирола и винилхлорида в промышленности (кратко), химические структуры, основные физические свойства и применение.
  56. Фенол: кратко получение, химическая структура, основные физические и химические свойства, применение (реакцию полимерообразования только указать).
  57. Формальдегид: кратко получение, химическая структура, природа химических связей в молекуле, основные физические и химические свойства (реакции полимерообразования только перечислить).
  58. Синтез и свойства конкретного полимера (полимеров), с учетом научных интересов профиля подготовки бакалавров Технология и переработка полимеров.

## Оценочные средства промежуточной аттестации

При этом используются следующие вопросы :

1. Основные вехи истории Новомосковского института РХТУ им. Д.И. Менделеева и профиля подготовки специалистов в области производства и переработки полимерных материалов.
2. Обязанности обучающегося.
3. Правила внутреннего распорядка в институте и на кафедре.
4. Территориальное расположение руководителей института и факультета, территорию кафедры.
5. Каковы научные направления работы кафедры в области создания и переработки полимерных материалов?
6. Какие правила безопасности должен соблюдать студент в стенах института и кафедры?
7. Как Вы понимаете выражение «Толерантно воспринимать социальные, этнические, конфессиональные и культурные различия» в общении со студентами группы и института в целом?
8. Чем определяется культура поведения в институте и на территории кафедры и культура общения с сотрудниками института и кафедры?
9. В чем выразилось Ваше участие при постановке синтетических работ силами двух и более студентов?
10. В чем выразилось Ваше участие при получении и/или переработке полимерных материалов силами двух и более студентов?
11. Цели и задачи учебной практики, пути их достижения и решения.
12. Какими источниками информации Вы пользовались в период практики и подготовки отчета?
13. Назовите источники информации в области синтеза и исследования полимеров на бумажном носителе.
14. Назовите электронные источники информации (электронные ресурсы) в области синтеза и исследования полимеров.
15. Порядок работы с каталогами библиотеки и РЖ «Химии» (на одном из примеров).
16. Назовите основные законы химии и физики и укажите их сущность.
17. Приведите примеры использования основных законов химии при постановке экспериментов по синтезу полимеров в период практики.
18. Приведите примеры использования основных законов химии и физики при постановке экспериментов по исследованию свойств полимерных материалов в период прохождения практики.
19. Какова природа химических связей в наиболее крупнотоннажных мономерях и как она используется на практике (примеры).
20. Какова природа химических связей в наиболее крупнотоннажных полимерах и как она используется на практике (примеры).
21. Можно ли по химической формуле составного повторяющегося звена макромолекулы оценить ее химические свойства?
22. Назовите химические свойства макромолекул.
23. Приведите примеры практической значимости химических свойств макромолекул.
24. Какие химические свойства макромолекул Вы изучали на практике?
25. Какие физические свойства полимеров Вы определяли на практике?
26. Какие физические свойства полимерных материалов Вы определяли на практике.
27. Какие методы, способы и средства Вы использовали при получении, хранении и переработки информации в рамках программы практики?
28. Какие технические средства Вы использовали для контроля качества исходного сырья?
29. Какие технические средства Вы использовали для контроля качества полученных полимеров?
30. Какие технические средства Вы использовали для контроля качества полученных полимерных материалов?
31. Какие технические средства для контроля технологических процессов и управления ими Вы использовали при синтезе полимеров?
32. Какие технические средства для контроля технологических процессов и управления ими Вы использовали при получении полимерных материалов?
33. Какие технические средства для контроля технологических процессов и управления ими Вы использовали при получении изделий из полимерных материалов?
34. Какие правила безопасности Вы соблюдали при осуществлении технологических процессов на этапах практики? (например, при получении полимеров, получении полимерных материалов).
35. Правила безопасности при осуществлении технологических процессов синтеза полимеров (на одном из примеров).
36. Правила безопасности при осуществлении технологических процессов получения полимерных материалов (на одном из примеров).
37. Обоснуйте необходимость контроля качества исходного сырья в технологии полимеров.
38. Обоснуйте необходимость контроля качества исходного сырья в технологии полимерных материалов.



39. Обоснуйте необходимость контроля качества исходного сырья в производстве изделий из полимерных материалов.
40. Содержание электронной базы данных кафедры по профилю подготовки бакалавров Технология и переработка полимерных материалов.
41. Вы пользовались электронной базой данных кафедры по профилю подготовки бакалавров Технология и переработка полимерных материалов в рамках программы учебной практики? В каком плане?
42. Вы пользовались электронным вариантом РЖ Химия на кафедре?
43. Вы составляли таблицу сравнительных свойств какого-нибудь полимерного материала на сайте РУСПЛАСТ?
44. Что фиксирует компьютер при растяжении образцов на разрывной машине ZE-400?
45. Какими НТД Вы пользовались в период практики и подготовки отчета по практике?
46. Значимость стандартизации при оценке качества исходного сырья в производстве полимеров (например, этилена).
47. Значимость стандартизации при оценке качества исходного сырья в производстве полимерных материалов (например, эпоксидного олигомера в производстве эмалей на его основе).
48. Значимость стандартизации при оценке свойств полимерных материалов (например, ПТР).
49. Значимость стандартизации при оценке качества исходного сырья в производстве изделий из полимерных материалов (например, полиэтилена).

Возможно использование вопросов и для текущего контроля знаний, умений и навыков обучающегося.

Министерство науки и высшего образования Российской Федерации

Новомосковский институт (филиал)  
федерального государственного бюджетного образовательного учреждения  
высшего образования  
«Российский химико-технологический университет  
имени Д.И. Менделеева»



## РАБОЧАЯ ПРОГРАММА УЧЕБНОЙ ПРАКТИКИ

**Б2.О.01. 02 (У) «Научно-исследовательская работа (получение первичных навыков научно-исследовательской работы)»**

**Направление подготовки: 18.03.01 Химическая технология**

**Направленность (профиль): Технология и переработка полимеров**

Квалификация: бакалавр

**Форма обучения**

*очная*

Новомосковск - 2021

## **1. ОБЩИЕ ПОЛОЖЕНИЯ**

### **1.1. Нормативные документы, используемые при разработке основной образовательной программы**

Нормативную правовую базу разработки рабочей программы практики составляют:

Федеральный закон от 29.12.2012 N 273-ФЗ (ред. от 02.07.2021) "Об образовании в Российской Федерации"(с изм. и доп., вступ. в силу с 01.09.2021);

Приказ Минобрнауки России от 05.04.2017 № 301 (ред.17.08.2020 г.) «Об утверждении Порядка организации и осуществления образовательной деятельности по образовательным программам высшего образования – программам бакалавриата, программам специалитета, программам магистратуры»;

Федеральный государственный образовательный стандарт высшего образования (ФГОС ВО) (ФГОС-3++) по направлению подготовки 18.03.01 Химическая технология, утвержденного приказом Министерства образования и науки Российской Федерации от 7 августа 2020 г. № 922 (Зарегистрировано в Минюсте России 19 августа 2020 г. N 59336);

Федеральный закон от 31.07.2020 г №304-ФЗ «О внесении изменений в Федеральный закон «Об образовании в Российской Федерации» по вопросам воспитания обучающихся»;

Положение о практической подготовке обучающихся, утвержденное приказом Министерства науки и высшего образования Российской Федерации и Министерства просвещения Российской Федерации от 5 августа 2020 г. N 885/390 (зарегистрирован Министерством юстиции Российской Федерации 11 сентября 2020 г., регистрационный N 59778);

Профессиональный стандарт «Специалист по химической переработке нефти и газа», код 19.002, утвержденный приказом Министерства труда и социальной защиты Российской Федерации от 21.11.2014 № 926н (в ред. Приказа Минтруда России от 12.12.2016 г. № 727н);

Профессиональный стандарт «Специалист по научно-исследовательским и опытно-конструкторским разработкам», код 40.011, утвержденный приказом Министерства труда и социальной защиты Российской Федерации от 04.03.2014 г. № 121н (в ред. Приказа Минтруда России от 12.12.2016 г. № 727н);

Приказ Минобрнауки России от 9 ноября 2015 г. № 1309 «Об утверждении Порядка обеспечения условий доступности для инвалидов объектов и предоставляемых услуг в сфере образования, а также оказания им при этом необходимой помощи (с изменениями и дополнениями от 18.08.2016 г.);

Устав ФГБОУ ВО РХТУ им. Д.И. Менделеева;

Положение о Новомосковском институте (филиале) РХТУ им. Д.И. Менделеева.

Локальные нормативные акты Новомосковского института (филиала) РХТУ им. Д.И. Менделеева.

Положение о порядке организации и осуществления образовательной деятельности по образовательным программам высшего образования – программам бакалавриата, программам специалитета, программам магистратуры в НИ РХТУ им. Д.И. Менделеева, принятым решением Ученого совета НИ РХТУ им. Д.И. Менделеева от 30.10.2019;

Положения об электронной информационно-образовательной среде Новомосковского института (филиала) федерального государственного бюджетного образовательного учреждения высшего образования «Российский химико-технологический университет имени Д.И. Менделеева»

Рабочая программа практики (далее – Программа, РПД) составлена в соответствии с требованиями Федерального государственного образовательного стандарта высшего образования (уровень бакалавриата) по направлению подготовки 18.03.01 Химическая технология, утвержденного приказом Министерства образования и науки Российской Федерации от 7 августа 2020 г. № 922 (Зарегистрировано в Минюсте России 19 августа 2020 г. N 59336) (ФГОС ВО), рекомендациями Учебно-методической комиссии НИ РХТУ им. Д.И. Менделеева и накопленным опытом проведения практики кафедрой «Химическая технология органических веществ и полимерных материалов» НИРХТУ им. Д.И. Менделеева (далее – Институт). Программа рассчитана на проведение практики в течение 1 семестра.

Контроль успеваемости студентов ведется по принятой в Институте системе.

Рабочая программа практики может быть реализована с применением электронного обучения и дистанционных образовательных технологий полностью или частично.

## **2 ЦЕЛИ ПРОХОЖДЕНИЯ ПРАКТИКИ**

Целью практики «Научно-исследовательская работа (получение первичных навыков научно-исследовательской работы)» является приобретение обучающимися первичных умений и навыков в области получения полимерных материалов, их переработки и испытания получаемых изделий.

Задачи практики:

- закрепление знаний, умений и навыков, полученных ранее при изучении естественнонаучных дисциплин;

- формирование знаний правил безопасного пребывания на территории кафедры, норм охраны труда, производственной санитарии и мер противопожарной безопасности;
- ознакомление обучающихся с основными видами конструкционных материалов
- ознакомление обучающихся с основными типами полимерных материалов, свойствами, способами их получения и переработки в изделия;
- формирование первичных знаний, умений и навыков получения полимерных материалов и исследования их свойств;
- приобретение первичных знаний, умений и навыков работы с научно-технической литературой, патентной информацией и электронными ресурсами в области создания, исследования, производства и переработки полимерных материалов.
- ознакомление обучающихся с достижениями кафедры в области создания и переработки полимерных материалов.

Способы проведения практики: стационарная; выездная.

Стационарная практика проводится на базе кафедры «Химическая технология органических веществ и полимерных материалов» НИ РХТУ им. Д.И.Менделеева. Выездная практика проводится на базе профильных организаций.

### 3. МЕСТО ПРАКТИКИ В СТРУКТУРЕ ОПОП

Практика Б2.О.01.02 (Н) – «Научно-исследовательская работа (получение первичных навыков научно-исследовательской работы)» реализуется в рамках Обязательной части блока Б2 «Практики» - Б2.О.01 Учебная практика.

Для освоения практики необходимы компетенции (или их части), сформированные и формируемые параллельно в рамках изучения следующих дисциплин: Органическая химия, Аналитическая химия и физико-химические методы анализа, Физическая химия, Основы информационных технологий, Профильное программное обеспечение для решения задач профессиональной деятельности, Основы инженерной экологии, Химия полимеров.

Практика «Научно-исследовательская работа (получение первичных навыков научно-исследовательской работы)» представляет собой вид учебной практики, ориентированной на практическую подготовку обучающихся по видам профессиональной деятельности, установленных ОПОП.

### 4. ТРЕБОВАНИЯ К РЕЗУЛЬТАТАМ ОСВОЕНИЯ ПРАКТИКИ

Прохождение практики направлено на приобретение следующих компетенций и индикаторов их достижения:

#### Универсальные компетенции и индикаторы их достижения:

Наименование категории (группы) универсальных компетенций	Код и наименование универсальной компетенции выпускника	Код и наименование индикатора достижения компетенции
Системное и критическое мышление	<b>УК-1.</b> Способен осуществлять поиск, критический анализ и синтез информации, применять системный подход для решения поставленных задач	<b>УК-1.1</b> Анализирует задачу, выделяя её базовые составляющие. Определяет, интерпретирует и ранжирует информацию, требуемую для решения поставленной задачи
		<b>УК-1.2</b> Осуществляет поиск информации для решения поставленной задачи по различным типам запросов
		<b>УК-1.3</b> При обработке информации отличает факты от мнений, интерпретаций, оценок, формирует собственные мнения и суждения, аргументирует свои выводы и точку зрения
		<b>УК-1.4</b> Рассматривает и предлагает возможные варианты решения поставленной задачи, оценивая их достоинства и недостатки
Разработка и реализация проектов	<b>УК-2.</b> Способен определять круг задач в рамках поставленной цели и выбирать оптимальные способы их решения, исходя из действующих правовых норм, имеющихся ресурсов и ограничений	<b>УК-2.1</b> Определяет круг задач в рамках поставленной цели, определяет связи между ними и ожидаемые результаты их решения
		<b>УК-2.3</b> Планирует реализацию задач в зоне своей ответственности с учётом имеющихся ресурсов и ограничений, действующих правовых норм
		<b>УК-2.4</b> Выполняет задачи в зоне своей ответственности в соответствии с запланированными результатами и точками контроля, при необходимости корректирует способы решения задач
		<b>УК-2.5</b> Представляет результаты проекта, предлагает возможности их использования и/или совершенствования
Безопасность жизнедеятельности	<b>УК-8.</b> Способен создавать и	<b>УК-8.1</b> Анализирует факторы вредного влияния на жизнедеятельность элементов среды обитания (технических

	поддерживать в повседневной жизни и в профессиональной деятельности безопасные условия жизнедеятельности для сохранения природной среды, обеспечения устойчивого развития общества, в том числе при угрозе и возникновении чрезвычайных ситуаций и военных конфликтов	средств, технологических процессов, материалов, зданий и сооружений, природных и социальных явлений);
		<b>УК-8.2.</b> Идентифицирует опасные и вредные факторы в рамках осуществляемой деятельности;
		<b>УК-8.3</b> Выявляет проблемы, связанные с нарушениями техники безопасности на рабочем месте; предлагает мероприятия по предотвращению чрезвычайных ситуаций;
		<b>УК-8.4</b> Разъясняет правила поведения при возникновении чрезвычайных ситуаций природного и техногенного происхождения; оказывает первую помощь, описывает способы участия в восстановительных мероприятиях.

*Общепрофессиональные компетенции выпускников и индикаторы их достижения*

Наименование категории (группы) общепрофессиональных компетенций	Код и наименование общепрофессиональной компетенции выпускника	Код и наименование индикаторов достижений общепрофессиональных компетенций
Естественно-научная подготовка	<b>ОПК-1.</b> Способен изучать, анализировать, использовать механизмы химических реакций, происходящих в технологических процессах и окружающем мире, основываясь на знаниях о строении вещества, природе химической связи и свойствах различных классов химических элементов, соединений, веществ и материалов	<b>ОПК-1.1</b> Знает основные сведения о механизмах химических реакций, строении вещества, природе химической связи и свойствах различных классов химических элементов, соединений, веществ и материалов.
		<b>ОПК-1.2</b> Способен анализировать и использовать сведения о механизмах химических реакций, строении вещества, природе химической связи и свойствах различных классов химических элементов, соединений, веществ и материалов в технологических процессах и окружающем мире
		<b>ОПК-1.3</b> Владеет навыками проведения химического анализа; использованием справочной химической литературы; методами проведения химических реакций и процессов
Профессиональная методология	<b>ОПК-2</b> Способен использовать математические, физические, физико-химические, химические методы для решения задач профессиональной деятельности	<b>ОПК-2.1</b> Знает современные математические и физико-химические методы для решения задач профессиональной деятельности

*Профессиональные компетенции и индикаторы их достижения*

Задача профессиональной деятельности	Объект или область знания	Код и наименование профессиональной компетенции (ПК)	Код и наименование индикатора достижения профессиональной компетенции (ИПК)	Основание (профессиональный стандарт, анализ опыта и т.д.)
<b>Тип задач профессиональной деятельности:</b>				
<b>Научно-исследовательский тип задач</b>				
Осуществление научно-исследовательской деятельности по решению прикладных задач химической технологии	Химические вещества, материалы, химические процессы и явления, источники профессиональной информации, аналитическое исследовательское оборудование	<b>ПК-5</b> Способен осуществлять проведение работ по обработке и анализу научно-технической информации и результатов исследований, выполнять эксперименты и оформлять результаты исследований и разработок, готовность осуществлять подготовку документации, проектов планов и программ проведения отдельных этапов работ	<b>ПК-5.1</b> Способен планировать и проводить физические и химические эксперименты, проводить обработку их результатов и оценивать погрешности, выдвигать гипотезы и устанавливать границы их применения, применять методы математического анализа и моделирования, теоретического и экспериментального исследования. <b>ПК-5.2</b> Готов изучать научно-техническую информацию, отечественный и	ПС «Специалист по химической переработке нефти и газа», код 19.002, утвержденный приказом Министерства труда и социальной защиты Российской Федерации от 21.11.2014 № 926н (в ред. Приказа Минтруда России от 12.12.2016 г. № 727н)  Анализ требований к профессиональным компетенциям, предъявляемым к выпускникам на рынке труда

			<p>зарубежный опыт по тематике исследования, подготовку документации, проектов планов и программ проведения отдельных этапов работ.</p> <p><b>ПК-5.3</b>  Готов использовать знание свойств химических элементов, соединений и материалов на их основе для решения задач профессиональной деятельности.</p> <p><b>ПК-5.4</b>  Готов использовать знания основных физических теорий для решения возникающих физических задач, самостоятельного приобретения физических знаний, для понимания принципов работы приборов и устройств, в том числе выходящих за пределы компетентности конкретного направления.</p>	
--	--	--	---	--

В результате прохождения практики студент бакалавриата должен:

**Знать:**

- цели и задачи практики по получению первичных умений и навыков научно-исследовательской работы
- научные направления работы кафедры в области химической и физической модификации полимеров;
- источники информации в области создания, исследования, производства, переработки и применения полимерных материалов на бумажном носителе;
- электронные источники информации (электронные ресурсы) в области создания, исследования, производства, переработки и применения полимерных материалов;
- строение вещества, природу химической связи в различных классах химических соединений (металлов, неметаллов и их соединений), используемых при создании полимерных материалов
- основные свойства химических элементов и простых соединений (оксидов, гидроксидов и характер их изменения в Периодической системе элементов Д.И. Менделеева, свойства солей);
- материалы на основе химических элементов (стали) и простых соединений (стекло, керамика, глина), их свойства и применение;
- упрощенную классификацию конструкционных материалов
- типы полимерных материалов;
- основные свойства полимерных материалов, их достоинства и недостатки, применение;
- понятие «эксперимент» в технологии полимерных материалов и изделий из них;
- основные этапы постановки эксперимента в технологии полимерных материалов и изделий из них;
- основные методы, способы и средства получения, хранения, переработки информации в рамках программы практики;
- сущность понятий «тезисы доклада», «научная статья», «патент», «реферат»;
- знать токсические, пожаро- и взрывопопасные свойства веществ, используемых при решении задач на этапе практики
- правила безопасности при осуществлении технологических процессов на этапе практики по получению первичных навыков научно-исследовательской работы

**Уметь:**

- работать с источниками информации в рамках программы практики по получению первичных навыков научно-исследовательской работы
- пользоваться каталогами в библиотеке института;
- работать с РЖ «Химия» (бумажная версия, создание, исследование, производство, переработка и применение полимерных материалов)
- работать с электронным вариантом реферативного журнала Химия (на кафедре) в рамках программы практики
- использовать знания о строении атомов металлов и металлической связи для понимания их свойств, включая потребительские;
- дать сравнительную оценку практической значимости конструкционных материалов различных типов;
- сравнить свойства полимерных материалов и определить основные области их применения;
- дать первичное понимание взаимосвязи «состав полимерного материала-свойство»;
- определить методы исследования полимерного материала с учетом условий его эксплуатации;
- обрабатывать результаты эксперимента и оценивать погрешности;
- оказать первую помощь пострадавшему на кафедре при постановке работ по получению и исследованию полимерных материалов

**Владеть:**

- навыками поиска информации по свойствам полимерных материалов, методам их переработки и свойствам получаемых изделий
- навыками применения знаний о строении вещества и природе химической связи в различных химических соединениях для понимания свойств материалов на примере полимерных материалов и изделий из них.
- первичными навыками идентификации полимерных и неполимерных материалов;
- первичными навыками получения полимерных материалов;
- первичным пониманием фразы «состав-свойство» в технологии полимеров и материалов на их основе;
- первичными навыками постановки эксперимента по исследованию свойств полимерных материалов;
- навыками получения, хранения и обработки информации в рамках подготовки итогового отчета по практике;
- основными навыками работы в химической лаборатории с соблюдением требований безопасности;

## 5. ОБЪЕМ ПРАКТИКИ И ВИДЫ ОБРАЗОВАТЕЛЬНОГО ПРОЦЕССА

Общая трудоемкость практики составляет 144 час или 4 зачетных единицы (з.е).

Семестр 4

Вид учебной работы	Объем		в том числе в форме практической подготовки	
	з.е.	ад. ч.	з.е.	акад. ч.
<b>Общая трудоемкость</b>	<b>4</b>	<b>144</b>	3,3	118
<b>Контактная работа - аудиторные занятия:</b>	<b>1</b>	<b>36</b>	1	36
Практические занятия (ПЗ)	0,9	34	0,9	34
Консультации	0,1	2	0,1	2
<b>Самостоятельная работа</b>	<b>3</b>	<b>108</b>	2,3	82
В том числе:				
Работа с источниками информации	0,6	20	0,6	20
Проработка материала и систематизация данных	0,83	30	0,6	20
Написание отчета	0,44	16	0,2	8
<i>Другие виды самостоятельной работы</i>				
Подготовка к практическим занятиям	0,9	34	0,9	34
Подготовка к защите отчета	0,23	8		
<b>Форма (ы) контроля:</b>	Зачет с оценкой			

## 6. СОДЕРЖАНИЕ ПРАКТИКИ

### 6.1. Разделы практики и виды занятий

№ п/п	Наименование раздела практики	ак. часов							
		Всего	в т.ч. в форме практ. подг.	Практ. ич. зан.	в т.ч. в форме практ. подг.	Консультации, ч	в т.ч. в форме практ. подг.	СРС час.	в т.ч. в форме практ. подг.
1	Выдача задания на практику. Охрана труда (техника безопасности).	5	5			1	1	4	4
2	Источники информации в области технологии и переработки полимерных материалов	22	22	2	2			20	20
3	Полимерные материалы	46	41	16	16			30	25
4	Свойства полимерных материалов	46	41	16	16			30	25
5	Оформление отчета по практике	16,5	8,5			0,5	0,5	16	8
6	Подготовка к защите отчета	8,5	0,5			0,5	0,5	8	
	<b>ИТОГО</b>	<b>144</b>	<b>118</b>	<b>34</b>	<b>34</b>	<b>2</b>	<b>2</b>	<b>108</b>	<b>82</b>

### 6.2 Содержание разделов практики

Содержание практики, структурированное по темам (разделам)

№ раздела	Наименование раздела практики	Содержание раздела
1	Выдача задания на практику Охрана труда (техника безопасности).	Руководитель выдает обучающимся индивидуальное задание с указанием целей практики и решаемых при этом задач Общие требования безопасности. Пожарная и электробезопасность. Правила безопасности с учетом специфики профиля Технология и переработка полимеров. Требования безопасности перед началом работ. Требования безопасности во время работы. Требования безопасности в аварийных ситуациях. Индивидуальные средства защиты.
2	Источники информации в области технологии и переработки полимерных материалов	Новомосковский институт РХТУ им.Д.И.Менделеева и профиль подготовки специалистов в области производства и переработки полимерных материалов: история, основные направления научной деятельности. Источники информации в области создания, производства, переработки и применения полимерных материалов на бумажном носителе.

		Электронные источники информации (электронные ресурсы). «Тезисы доклада», «научная статья», «патент», «реферат». Основные методы, способы и средства получения, хранения и переработки информации. Порядок работы с каталогами библиотеки, с РЖ «Химии».
3	Полимерные материалы	Виды конструкционных материалов (металлы, стали, сплавы, техническая керамика, стекло, тонкая керамика, огнеупоры, древесина). Идентификация неполимерных конструкционных материалов. Типы полимерных материалов (пластмассы, резины, термоэластопласты, заливочные компаунды, клеи, лаки, краски, эмали): общие сведения о составе, способах получения и методах переработки, практическая значимость, история, перспективы развития их производств. Приобретение первичных умений и навыков получения лаков, красок, эмалей, клеев, заливочных компаундов, лакокрасочных покрытий, изделий из полимерных материалов. Идентификация полимерных материалов. Свойства полимерных материалов. Достижения кафедры в области создания и переработки полимерных материалов. Получение и свойства конкретного полимерного материала (материалов), с учетом научных интересов профиля подготовки бакалавров Технология и переработка полимеров.
4	Свойства полимерных материалов	Классификация свойств полимерных материалов. Способы оценки показателей качества продукции, организация контроля качества продукции. Показатель текучести расплава термопластов. Текучесть реактопластов по Рашигу. Насыпная плотность полимерных материалов. Плотность полимерных материалов. Объемные характеристики полимерных материалов. Сыпучесть полимерных материалов. Гранулометрический состав полимерных материалов. Содержание влаги и летучих веществ в полимерных материалах. Ударная вязкость по Шарпи. Ударная вязкость по Изоду. Испытание полимерных материалов на изгиб. Испытание полимерных материалов на растяжение. Испытание полимерных материалов на сжатие. Теплостойкость полимерных материалов по Вика. Теплостойкость полимерных материалов по Мартенсу. Свойства лакокрасочных материалов (вязкость, адгезия методом решетчатых надрезов, прочность при изгибе и ударе).

## 7. СООТВЕТСТВИЕ СОДЕРЖАНИЯ ТРЕБОВАНИЯМ К РЕЗУЛЬТАТАМ ОСВОЕНИЯ ПРАКТИКИ

№	В результате прохождения практики студент должен:	Раздел 1	Раздел 2	Раздел 3	Раздел 4
<b>Знать</b>					
1	-цели и задачи практики по получению первичных умений и навыков научно-исследовательской работы	+			
2	научные направления работы кафедры в области химической и физической модификации полимеров;	+	+		
3	-источники информации в области создания, исследования, производства, переработки и применения полимерных материалов на бумажном носителе;		+		
4	электронные источники информации (электронные ресурсы) в области создания, исследования, производства, переработки и применения полимерных материалов;		+		
5	строение вещества, природу химической связи в различных классах химических соединений (металлов, неметаллов и их соединений), используемых при создании полимерных материалов			+	
6	основные свойства химических элементов и простых соединений (оксидов, гидроксидов и характер их изменения в Периодической системе элементов Д.И. Менделеева, свойства солей);			+	
7	-материалы на основе химических элементов (стали) и простых соединений (стекло, керамика, глина), их свойства и применение;			+	
8	упрощенную классификацию конструкционных материалов			+	
9	типы полимерных материалов;			+	+
10	основные свойства полимерных материалов, их достоинства и недостатки, применение;			+	+
11	понятие «эксперимент» в технологии полимерных материалов и изделий из них;			+	+
12	основные этапы постановки эксперимента в технологии полимерных материалов и изделий из них;			+	+
13	основные методы, способы и средства получения, хранения, переработки информации в рамках программы практики;		+	+	+
14	сущность понятий «тезисы доклада», «научная статья», «патент», «реферат»;		+		
15	знать токсические, пожаро- и взрывопопасные свойства веществ, используемых при решении задач на этапе практики			+	+
16	правила безопасности при осуществлении технологических процессов на этапе практики по получению первичных навыков научно-исследовательской работы			+	+
<b>Уметь</b>					
17	работать с источниками информации в рамках программы практики по получению первичных навыков научно-исследовательской работы		+	+	+
18	пользоваться каталогами в библиотеке института;		+	+	+
19	работать с РЖ «Химия» (бумажная версия, создание, исследование, производство, переработка и применение полимерных материалов		+	+	+
20	работать с электронным вариантом реферативного журнала Химия (на кафедре) в рамках программы практики		+	+	+
21	использовать знания о строении атомов металлов и металлической связи для понимания их свойств, включая потребительские;			+	
22	дать сравнительную оценку практической значимости конструкционных материалов различных типов;			+	



23	сравнить свойства полимерных материалов и определить основные области их применения;			+	+
24	дать первичное понимание взаимосвязи «состав полимерного материала-свойство»;			+	+
25	определить методы исследования полимерного материала с учетом условий его эксплуатации;			+	+
26	обрабатывать результаты эксперимента и оценивать погрешности;			+	+
27	оказать первую помощь пострадавшему на кафедре при постановке работ по получению и исследованию полимерных материалов	+		+	+
<b>Владеть:</b>					
28	навыками поиска информации по свойствам полимерных материалов, методам их переработки и свойствам получаемых изделий			+	+
29	навыками применения знаний о строении вещества и природе химической связи в различных химических соединениях для понимания свойств материалов на примере полимерных материалов и изделий из них.			+	+
30	- первичными навыками идентификации полимерных и непалимерных материалов;			+	+
31	-первичными навыками получения полимерных материалов;			+	
32	первичным пониманием фразы «состав-свойство» в технологии полимеров и материалов на их основе;			+	+
33	- первичными навыками постановки эксперимента по исследованию свойств полимерных материалов;				+
34	навыками получения, хранения и обработки информации в рамках подготовки итогового отчета по практике			+	+
35	-основными навыками работы в химической лаборатории с соблюдением требований безопасности;	+		+	+

№	Код и наименование компетенции	Код и наименование индикатора достижения компетенции	Раздел 1	Раздел 2	Раздел 3	Раздел 4
1	<b>УК-1.</b> Способен осуществлять поиск, критический анализ и синтез информации, применять системный подход для решения поставленных задач	<b>УК-1.1</b> Анализирует задачу, выделяя её базовые составляющие. Определяет, интерпретирует и ранжирует информацию, требуемую для решения поставленной задачи	+	+	+	+
		<b>УК-1.2</b> Осуществляет поиск информации для решения поставленной задачи по различным типам запросов		+	+	+
		<b>УК-1.3</b> При обработке информации отличает факты от мнений, интерпретаций, оценок, формирует собственные мнения и суждения, аргументирует свои выводы и точку зрения		+	+	+
		<b>УК-1.4</b> Рассматривает и предлагает возможные варианты решения поставленной задачи, оценивая их достоинства и недостатки				+
2	<b>УК-2.</b> Способен определять круг задач в рамках поставленной цели и выбирать оптимальные способы их решения, исходя из действующих правовых норм, имеющихся ресурсов и ограничений	<b>УК-2.3</b> Планирует реализацию задач в зоне своей ответственности с учётом имеющихся ресурсов и ограничений, действующих правовых норм		+	+	+
		<b>УК-2.4</b> Выполняет задачи в зоне своей ответственности в соответствии с запланированными результатами и точками контроля, при необходимости корректирует способы решения задач			+	+
		<b>УК-2.5</b> Представляет результаты проекта, предлагает возможности их использования и/или совершенствования			+	+
3	<b>УК-8.</b> Способен создавать и поддерживать в повседневной жизни и в профессиональной деятельности безопасные условия жизнедеятельности для сохранения природной среды, обеспечения устойчивого развития общества, в том числе при угрозе и возникновении чрезвычайных ситуаций и военных конфликтов	<b>УК-8.1</b> Анализирует факторы вредного влияния на жизнедеятельность элементов среды обитания (технических средств, технологических процессов, материалов, зданий и сооружений, природных и социальных явлений);	+		+	+
		<b>УК-8.2.</b> Идентифицирует опасные и вредные факторы в рамках осуществляемой деятельности;	+		+	+
		<b>УК-8.3</b> Выявляет проблемы, связанные с нарушениями техники безопасности на рабочем месте; предлагает мероприятия по предотвращению чрезвычайных ситуаций;	+		+	+
		<b>УК-8.4</b> Разъясняет правила поведения при возникновении чрезвычайных ситуаций природного и техногенного происхождения; оказывает первую помощь, описывает способы участия в восстановительных мероприятиях.	+		+	+
4	<b>ОПК-1.</b> Способен изучать, анализировать, использовать механизмы химических реакций, происходящих в технологических процессах и окружающем мире, основываясь на знаниях о строении вещества, природе химической связи и свойствах	<b>ОПК-1.1</b> Знает основные сведения о механизмах химических реакций, строении вещества, природе химической связи и свойствах различных классов химических элементов, соединений, веществ и материалов.			+	+
		<b>ОПК-1.2</b> Способен анализировать и использовать сведения о механизмах химических реакций, строении вещества, природе химической связи и свойствах различных классов химических			+	+

	различных классов химических элементов, соединений, веществ и материалов	элементов, соединений, веществ и материалов в технологических процессах и окружающем мире				
		<b>ОПК-1.3</b> Владеет навыками проведения химического анализа; использованием справочной химической литературы; методами проведения химических реакций и процессов			+	+
5	<b>ОПК-2</b> Способен использовать математические, физические, физико-химические, химические методы для решения задач профессиональной деятельности	<b>ОПК-2.1</b> Знает современные математические и физико-химические методы для решения задач профессиональной деятельности			+	+
6	<b>ПК-5</b> Способен осуществлять проведение работ по обработке и анализу научно-технической информации и результатов исследований, выполнять эксперименты и оформлять результаты исследований и разработок, готовность осуществлять подготовку документации, проектов планов и программ проведения отдельных этапов работ	<b>ПК-5.1</b> Способен планировать и проводить физические и химические эксперименты, проводить обработку их результатов и оценивать погрешности, выдвигать гипотезы и устанавливать границы их применения, применять методы математического анализа и моделирования, теоретического и экспериментального исследования.			+	+
		<b>ПК-5.2</b> Готов изучать научно-техническую информацию, отечественный и зарубежный опыт по тематике исследования, подготовку документации, проектов планов и программ проведения отдельных этапов работ.		+	+	+
		<b>ПК-5.3</b> Готов использовать знание свойств химических элементов, соединений и материалов на их основе для решения задач профессиональной деятельности.			+	+
		<b>ПК-5.4</b> Готов использовать знания основных физических теорий для решения возникающих физических задач, самостоятельного приобретения физических знаний, для понимания принципов работы приборов и устройств, в том числе выходящих за пределы компетентности конкретного направления.			+	+

## 8. ПРАКТИЧЕСКИЕ И ЛАБОРАТОРНЫЕ ЗАНЯТИЯ

### 8.1. Практические занятия

#### Темы план практических занятий

№ раздела дисциплины	Тематика практических занятий	Трудоемкость час.
2	Источники информации в области технологии и переработки полимерных материалов	2
3, 4	Получение и свойства конкретного полимерного материала (материалов), с учетом научных интересов профиля подготовки бакалавров Технология и переработка полимеров.	32
	Итого	34

## 9. САМОСТОЯТЕЛЬНАЯ РАБОТА

- Самостоятельная работа проводится с целью освоения знаний и умений по практике и предусматривает:
- сбор материала в рамках тематики разделов практики: ознакомление и проработку рекомендованной литературы, работу с электронно-библиотечными системами;
  - участие в конференциях, проводимых в Институте;
  - подготовку отчета по практике;
  - подготовку к защите отчета.

## 10. ОЦЕНОЧНЫЕ МАТЕРИАЛЫ

### 10.1. Текущий контроль успеваемости, обеспечивающий оценивание хода освоения практики

Для оценивания результатов обучения в виде знаний текущий контроль организуется в формах:

- проверки результатов работы с источниками информации и результатов проведенных исследований;
- собеседования (устного опроса) по этапам выполнения НИР.

Отдельно оцениваются личностные качества студента (аккуратность, исполнительность, инициативность), своевременная сдача отчета по НИР.

Формирование частей плановых компетенций контролируется соответствующими критериями оценивания (пункт 10.3.).

Шкала уровня оценки сформированности компетенций по дисциплине при текущей аттестации представлена в пункте 10.3.1.

### 10.2. Промежуточная аттестация

Промежуточная аттестация осуществляется в форме защиты отчета по практике и выставлении зачета с оценкой перед комиссией из не менее двух преподавателей.

Выставляемые итоговые оценки:

- «отлично»;
- «хорошо»;
- «удовлетворительно»;
- «неудовлетворительно».

Оценка выставляется с учетом, шкалы оценки и критериев уровня сформированности компетенций при текущей аттестации (пункт 10.3.1) и шкалы оценивания уровня сформированности компетенций при промежуточной аттестации обучающихся по дисциплине (пункт 10.3.2).

Критерии оценивания:

Оценка «отлично» выставляется в случае, если студент демонстрирует полное соответствие знаний, умений, навыков приведенным в таблице показателям, оперирует приобретенными знаниями, умениями, применяет их в ситуациях повышенной сложности.

Оценка «хорошо» выставляется в случае, если студент демонстрирует частичное соответствие знаний, умений, навыков приведенным в таблице показателям: основные знания, умения освоены, но допускаются незначительные ошибки, неточности, затруднения при аналитических операциях, переносе знаний и умений на новые, нестандартные ситуации.

Оценка «удовлетворительно» выставляется в случае, если студент демонстрирует неполное соответствие знаний, умений, навыков приведенным в таблице показателям: в ходе контрольных мероприятий студент показывает владение менее 50% (но не менее 33%) приведенных показателей, допускаются значительные ошибки, проявляется отсутствие знаний, умений, навыков по ряду показателей, студент испытывает значительные затруднения при оперировании знаниями и умениями при их переносе на новые ситуации.

Оценка «неудовлетворительно» выставляется в случае, если студент демонстрирует полное отсутствие или явную недостаточность (менее 33%) знаний, умений, навыков в соответствии с планируемыми результатами обучения.

Результаты текущей и промежуточной аттестации каждого обучающегося по дисциплине фиксируются в электронной информационно-образовательной среде Института в соответствии с установленными в Институте требованиями

### 10.3. Оценивание результатов обучения

#### Показатели оценивания сформированности компетенции (части компетенции) по практике

Сформированность знаний	Сформированность умений	Сформированность навыков и (или) опыта деятельности
полнота, глубина, осознанность	результативность, правильность, последовательность, прочность, рефлексивность	качественность, скорость, автоматизм, редуцированность действий

### 10.3.1. Шкала оценки и критерии уровня сформированности компетенции (части компетенции) по практике при текущей аттестации

Шкала оценки и критерии уровня сформированности компетенций по практике при текущей аттестации используются на стадии проверки отчета.

Показатели текущего контроля	Уровень сформированности компетенции		
	высокий	пороговый	не сформирована
Представление отчета на проверку	в назначенный срок	после назначенного срока	отчет не представлен на проверку
содержание отчета	отчет содержит все требуемые разделы с обстоятельной или полной информацией	отчет содержит все требуемые разделы с краткой информацией	ряд разделов отсутствует
оформление отчета в рамках требований СТО НИ-РХТУ-2014	отсутствие или незначительные замечания	ряд замечаний	многочисленные замечания
устный опрос по содержанию разделов отчета	демонстрирует полное понимание сущности содержания разделов. На вопросы отвечает уверенно, правильно или частично ошибается.	Демонстрирует частичное понимание сущности содержания разделов. На вопросы отвечает неуверенно или ошибается.	Демонстрирует отсутствие понимания сущности содержания разделов. На вопросы не отвечает.
Уровень использования литературы	более 20 наименований	от 10 до 20 наименований	только выданный список литературы

### 10.3.2 Шкала оценивания уровня сформированности компетенций при промежуточной аттестации обучающихся по практике

Показатели оценки (дескрипторы) и результаты достижения планируемых результатов обучения по дисциплине	Уровень сформированности компетенции			
	высокий		пороговый	не сформирована
	оценка «отлично»	оценка «хорошо»	оценка «удовлетворительно»	оценка «неудовлетворительно»
1. Уровень усвоения материала, предусмотренного программой. 2. Уровень выполнения заданий, предусмотренных программой. 3. Уровень изложения (культура речи, аргументированность, уверенность). 4. Уровень использования справочной литературы. 5. Уровень раскрытия причинно-	Демонстрирует полное понимание проблемы. Все требования, предъявляемые к заданию выполнены	Демонстрирует понимание проблемы. Большинство требований, предъявляемых к заданию выполнены.	Демонстрирует понимание проблемы. В основном требования, предъявляемые к заданию, выполнены.	Демонстрирует непонимание проблемы. Задания не выполнены
	В отчете обстоятельно освещены все требуемые разделы. Все предложения построены грамотно. Имеются необходимые иллюстрации (рисунки). Отчет оформлен аккуратно и в соответствии с требованиями СТО НИ-РХТУ-2014.	В отчете полно освещены все требуемые разделы. Все предложения построены грамотно. Имеются необходимые иллюстрации (рисунки). Отчет оформлен аккуратно и в соответствии с требованиями СТО НИ-РХТУ-2014. Доклад на защите в пределах не более 10	В отчете кратко освещены все требуемые разделы. Ряд предложений построен неграмотно. Отсутствуют необходимые иллюстрации (рисунки). Представленные иллюстрации не имеют каких-либо пояснений.	В отчете освещены не все требуемые разделы. Студент не допускается до защиты. 2. В отчете кратко освещены все требуемые разделы. Ряд предложений построен неграмотно. Отсутствуют необходимые иллюстрации. Представленные иллюстрации не имеют каких-либо пояснений. Отчет оформлен с рядом отступлений от требований СТО

<p>следственных связей. 6. Ответы на вопросы: полнота, аргументированность, убежденность. 7. Ответственное отношение к работе, стремление к достижению высоких результатов, готовность к дискуссии.</p>	<p>Доклад на защите в пределах не более 10 минут охватывает результаты всей работы. Речь уверенная, грамотная. В ответах на все вопросы студент свободно, уверенно и полно оперирует приобретенными знаниями, умениями и навыками. При текущей аттестации достигался высокий уровень сформированности компетенций (п.10.3.1).</p>	<p>минут охватывает более 70% всех результатов работы. Речь уверенная, грамотная. В ответах на вопросы студент допускает неточности и незначительные ошибки. При текущей аттестации достигался высокий уровень сформированности компетенций (п.10.3.1).</p>	<p>Отчет оформлен с некоторыми отступлениями от требований СТО НИ-РХТУ-2014. Доклад на защите в пределах не более 10 минут охватывает 40-70% всех результатов работы. Речь неуверенная, отдельные предложения построены неграмотно. В ответах на вопросы студент допускает существенные ошибки, проявляет отсутствие знаний и умений по отдельным разделам отчета. При текущей аттестации достигался пороговый уровень сформированности компетенций (п. 6.2).</p>	<p>НИ-РХТУ-2014. Доклад на защите в пределах не более 10 минут охватывает менее 40% всех результатов работы. Речь неуверенная. При защите отчета студент демонстрирует непонимание задаваемого вопроса. При текущей аттестации достигался пороговый уровень сформированности компетенций (п.10.3.1).</p>
---	---	---	---	--

Шкала используется при оценивании всех компетенций и индикаторов достижения компетенций, предусмотренных данной программой практики.

#### **10.4. Оценочные материалы для текущего контроля**

Перечень контрольных вопросов приведен в Приложении 2

#### **10.5. Оценочные материалы для итогового контроля**

Перечень контрольных вопросов приведен в Приложении 2

### **11. МЕТОДИЧЕСКИЕ УКАЗАНИЯ ПО ОСВОЕНИЮ ПРАКТИКИ**

Организация образовательного процесса регламентируется учебным планом и расписанием учебных занятий. Язык обучения (преподавания) — русский. Для всех видов аудиторных занятий «час» устанавливается продолжительностью 45 минут. Зачетная единица составляет 27 астрономических часов или 36 академических час. Через каждые 45 мин контактной работы делается перерыв продолжительностью 5 мин, а после двух час контактной работы делается перерыв продолжительностью 10 мин.

Сетевая форма реализации программы дисциплины не используется.

Обучающийся имеет право на зачет результатов обучения по практике, если она освоена им при получении среднего профессионального образования и (или) высшего образования, а также дополнительного образования (при наличии) (далее - зачет результатов обучения). Зачтенные результаты обучения учитываются в качестве результатов промежуточной аттестации в установленном в Институте порядке.

#### **11.1. Образовательные технологии**

Образовательный процесс при освоении практики основывается на использовании традиционных, инновационных и информационных образовательных технологий. Возможна реализация ОПОП с применением электронного обучения и дистанционных образовательных технологий. Традиционные образовательные технологии представлены лабораторными занятиями. Инновационные образовательные технологии используются в виде применения активных и интерактивных форм обучения. Информационные образовательные технологии реализуются путем активизации самостоятельной работы студентов в информационной образовательной среде. Конкретно это проявляется в сборе информации в среде Интернет и подготовке презентаций. При этом важным является стимулирование студента к собственной оценке правдивости и значимости полученной информации, т.е. развитие инновационно-информационных интерактивных форм обучения.

#### **11.2. Отчет по практике**

**Отчет по практике НИР.** Отчет по практике «Научно-исследовательская работа (получение первичных навыков научно-исследовательской работы) является специфической формой письменной работы, позволяющей студенту обобщить свои знания, умения и навыки, осознать и зафиксировать профессиональные и социально-личностные компетенции, приобретенные за время изучения базовых и профильных учебных дисциплин и прохождения практики.

#### **Подготовка и проверка отчета**

Материал для отчета студент собирает в период работы над темой НИР. На завершающем этапе студент составляет письменный отчет. Отчет составляется индивидуально каждым обучающимся и является основным документом, характеризующим его работу.

Отчет по практике представляется на проверку соответствующему преподавателю в установленный срок.

#### **Требования к содержанию отчета по практике. Требования к оформлению отчета**

Содержание отчета по практике и правила его оформления регламентируется требованиями документа СТАНДАРТ ОРГАНИЗАЦИИ. СТО НИ РХТУ-2014. Студенческие текстовые документы [Текст]: общие требования к содержанию, оформлению и хранению /сост. А. А. Алексеев, В. И. Журавлев, Е. А. Коробко. – Новомосковск : [б. и.], 2015. – 81 с. – (ФГБОУ ВПО РХТУ им. Д.И.Менделеева. Новомосковский ин-т(филиал).

Объем отчета в зависимости от степени проработки вопросов задания может составлять 30-50 с и определяется обучающимся самостоятельно.

#### **Процедура защиты и выставление оценки**

Отчет защищается в присутствии других студентов группы, лучше и студентов младших курсов. Рекомендуется проводить защиту отчета в форме доклада-презентации обучающегося.

Процедура защиты: краткий доклад по результатам НИР (не более 10 мин), вопросы, ответы, обсуждение/дискуссия.

Приветствуется оценивание отчета со стороны студентов с обоснованием выставляемых ими оценки. Приветствуется самооценка отчета по практике с ее обоснованием. Конечную оценку ставит руководитель практики:

Защита отчета оценивается **зачетом с оценкой**. При постановке оценки учитываются содержание и качество оформления отчета, достижение целей и задач НИР, учебная и трудовая дисциплина, сроки представления отчета к защите, доклад студента и ответы на вопросы.

Оценка («отлично», «хорошо», «удовлетворительно» или «неудовлетворительно») объявляется студенту в день защиты отчета.

### **11.3. Самостоятельная работа студента**

Самостоятельная работа обучающихся (СРО) — это деятельность учащихся, которую они совершают без непосредственной помощи и указаний преподавателя, руководствуясь сформировавшимися ранее представлениями о порядке и правильности выполнения операций. Цель СРО в процессе обучения заключается, как в усвоении знаний, так и в формировании умений и навыков по их использованию в новых условиях на новом учебном материале. Самостоятельная работа призвана обеспечивать возможность осуществления обучающегося самостоятельной познавательной деятельности в обучении, и является видом учебного труда, способствующего формированию у обучающихся самостоятельности. Самостоятельная работа обучающихся включает в себя выполнение различного рода заданий, которые ориентированы на более глубокое усвоение материала практики. К выполнению заданий для самостоятельной работы предъявляются следующие требования: задания должны выполняться самостоятельно и представляться в установленный срок, а также соответствовать установленным требованиям по оформлению.

Обучающимся следует:

- руководствоваться планом контрольных пунктов выполнения работы и защиты отчета;
- использовать при подготовке отчета основную и дополнительную литературу, нормативные документы вуза, источники информации в сети Интернет.

В начале работы обучающимся необходимо ознакомиться:

- с содержанием рабочей программы дисциплины;
- с целями и задачами практики, её связями с другими дисциплинами образовательной программы;
- методическими разработками, имеющимися в электронно-образовательной среде ВУЗа;

### **11.4. Методические рекомендации для преподавателей**

#### **Основные принципы обучения:**

1. Цель обучения – развить мышление, выработать мировоззрение; познакомить с идеями и методами науки; научить применять принципы и законы для решения простых и нестандартных физико-химических задач.

2. Обучение должно органически сочетаться с воспитанием. Нужно развивать в студентах волевые качества и трудолюбие. Ненавязчиво, к месту, прививать элементы культуры поведения. В частности, руководитель практики должен личным примером воспитывать в студентах пунктуальность и уважение к чужому времени.

3. Обучение должно быть не пассивным (сообщим студентам некоторый объем информации, расскажем, как решаются те или иные задачи), а активным и интерактивным. Нужно строить обучение так, чтобы в овладении материалом основную роль играла память логическая, а не формальная. Запоминание должно достигаться через глубокое понимание.

4. Одно из важнейших условий успешного обучения – умение организовать работу студентов.

5. Отношение руководителя практики к студентам должно носить характер доброжелательной требовательности. Для стимулирования работы студентов нужно использовать поощрение, одобрение, похвалу, но не порицание (порицание может применяться лишь как исключение). Руководитель практики должен быть для студентов доступным.

6. Необходим регулярный контроль работы студентов. Правильно поставленный, он помогает им организовать систематические занятия, а руководителям практики достичь высоких результатов в обучении и результатов для собственных отчетов по НИР.

7. Важнейшей задачей руководителей практики является выработка у студентов осознания необходимости и полезности практики как теоретической и практической основы для изучения профильных дисциплин. В этой связи большое значение приобретает процедура выдачи задания на практику.

8. При проведении аттестации студентов важно всегда помнить, что систематичность, объективность, аргументированность – главные принципы, на которых основаны контроль и оценка знаний студентов. Знание критериев оценки знаний обязательно для руководителей практики и студента.

#### **Устный вид контроля результатов обучения**

При защите отчета используется устный вид контроля результатов освоения компетенций при прохождении технологической практики. **Устный опрос (УО)** позволяет оценить знания и кругозор обучающегося, умение логически построить ответ, владение монологической речью и иные коммуникативные навыки. УО обладает большими возможностями воспитательного воздействия преподавателя, т.к. при непосредственном контакте создаются условия для его неформального общения с обучающимися. Воспитательная функция УО имеет ряд важных аспектов: дисциплинирующий (систематизация материала при ответе), дидактический (лучшее запоминание материала при интеллектуальной концентрации), эмоциональный (радость от успешного прохождения собеседования) и др. Обучающая функция УО состоит в выявлении деталей, которые по каким-то причинам оказались недостаточно осмысленными в ходе практики и при подготовке к защите отчета. УО обладает также мотивирующей функцией: правильно организованное собеседование на защите отчета может стимулировать учебную деятельность обучающегося в дальнейшем.

#### **Презентация**

Защиту отчета по практике лучше проводить в режиме презентации.

### **11.5. Методические указания для студентов**

Практика «Научно-исследовательская работа (получение первичных навыков научно-исследовательской работы)» студента предполагает проработку конкретного вопроса, представляющего определенный научный и практический интерес. Работа проводится в рамках текущей госбюджетной или хоздоговорной НИР преподавателей профиля «Технология и переработка полимеров». Практика «НИР» студента предполагает самостоятельное теоретическое изучение тематики НИР, постановку соответствующих экспериментов под контролем преподавателя, подготовку и защиту отчета.

#### **Общие указания**

Перед прохождением практики, обучающемуся необходимо ознакомиться:

- с содержанием рабочей программы практики;
- с целями и задачами практики, её связями с другими дисциплинами образовательной программы;
- ознакомиться с рекомендуемой литературой по соответствующей тематике;
- получить от руководителя индивидуальное задание на практику.

До начала экспериментальных работ необходимо пройти инструктаж по охране труда, включая технику безопасности.

**Примечание:** согласно Трудовому Кодексу РФ от 31.12.2001, №197-ФЗ, понятие «техника безопасности» трактуется как «система безопасных методов и приемов работ» и является составной частью понятия «Охрана труда».

В период прохождения практики обучающийся обязан строго соблюдать:

- правила безопасного пребывания на территории кафедры и института;
- правила техники безопасности (правила безопасного проведения работ) при выполнении каких либо экспериментальных работ.

В период выполнения индивидуального задания по практике обучающийся обязан:

- подготовить литературный обзор по тематике НИР;
- поставить ряд экспериментов и обработать его результаты;
- подготовить итоговый отчет по практике и сдать его на проверку своему руководителю.

Практика НИР студента завершается защитой отчета перед руководителем практики.

При выставлении оценки («отлично», «хорошо», «удовлетворительно» или «неудовлетворительно») учитываются следующие показатели:

- текущая работа студента;
- содержание и качество оформления отчета;
- ответы на вопросы по тематике практики при защите отчета;

### **Отчет по практике. Подготовка и защита отчета по практике**

Содержание отчета, порядок его подготовки и процедура защиты указаны в пункте 11.2.

#### **По работе с литературой**

В рабочей программе практики представлен список основной и дополнительной литературы – это учебники, учебно-методические пособия или указания. Дополнительная литература – учебники, монографии, сборники научных трудов, журнальные и газетные статьи, различные справочники, энциклопедии, Интернет-ресурсы.

Любая форма самостоятельной работы обучающегося (подготовка отчета по практике и т.д., подготовка к семинарскому занятию, написание курсовой работы, доклада и т.п.) начинается с изучения соответствующей литературы как в библиотеке / электронно-библиотечной системе, так и дома. Изучение указанных источников расширяет границы понимания предмета практики.

При организации СРО целесообразно также использовать источники полнотекстовых баз данных, а также публикации по теме курса в периодических изданиях, представленных в библиотеке ВУЗа.

Выбранную монографию или статью целесообразно внимательно просмотреть. В книгах следует ознакомиться с оглавлением и научно-справочным аппаратом, прочитать аннотацию и предисловие. Целесообразно пролистать, рассмотреть иллюстрации, таблицы, диаграммы, приложения. Такое ознакомление позволит узнать, какие главы следует читать внимательно, а какие прочитать быстро. В книге или журнале, принадлежащих обучающемуся, ключевые позиции можно выделять маркером или делать пометки на полях. При работе с электронным документом также следует выделять важную информацию. Если книга или журнал не являются собственностью обучающегося, то целесообразно записывать номера страниц, которые привлекли внимание. Позже следует вернуться к ним, перечитать или переписать нужную информацию. Физическое действие по записыванию помогает прочно заложить данную информацию в «банк памяти».

При работе с литературой выделяются следующие виды записей. Конспект – краткая схематическая запись основного содержания источника информации (книги, статьи из научного журнала, статьи с сайта и т.д.). Целью является не переписывание источника, а выявление его логики, системы доказательств, основных выводов. Обязательно указывать выходные данные источника (авторы, название, издательство и т.д.). Хороший конспект должен сочетать полноту изложения с краткостью. Цитата – точное воспроизведение текста, заключается в кавычки, точно указывается страница источника. Тезисы – концентрированное изложение основных положений прочитанного материала. Аннотация – очень краткое изложение содержания прочитанной работы. Резюме – наиболее общие выводы и положения работы, ее концептуальные итоги.

#### **Презентация**

Защита отчета по практике проходит в режиме презентации.

Мультимедийные презентации – это сочетание разнообразных средств представления информации, объединенных в единую структуру. Чередование или комбинирование текста, графики, видео и звукового ряда позволяют донести информацию в максимально наглядной и легко воспринимаемой форме, акцентировать внимание на значимых моментах излагаемой информации, создавать наглядные эффектные образы в виде схем, диаграмм, графических композиций и т.п. Презентации обеспечивают комплексное восприятие материала, позволяют изменять скорость подачи материала, облегчают показ фотографий, рисунков, графиков, карт, архивных или труднодоступных материалов. Кроме того, при использовании анимации и вставок видеофрагментов возможно продемонстрировать динамичные процессы. Преимущество мультимедийных презентаций – проигрывание аудиофайлов, что обеспечивает эффективность восприятия информации.

Вначале производится разработка структуры компьютерной презентации. Студент составляет варианты сценария представления результатов собственной деятельности и выбирает наиболее подходящий. Затем создается выбранный вариант в компьютерном редакторе презентаций. После производится согласование презентации с руководителем практики от института и репетиция доклада.

Целесообразно согласовать презентацию с руководителем практики от предприятия.

**Общие требования к презентации:** презентация должна содержать титульный и конечный слайды. Структура презентации включает план, основную и резюмирующую части. Каждый слайд должен быть логически связан с предыдущим и последующим. Слайды должны содержать минимум текста (на каждом не более 10 строк). Наряду с сопровождающим текстом, необходимо использовать графический материал (рисунки, фотографии, схемы), что позволит разнообразить представляемый материал и обогатить доклад. Презентация



может сопровождаться анимацией, что позволит повысить эффективность представления доклада, но акцент только на анимацию недопустим, т.к. злоупотребление ею может привести к потере контакта со слушателями. Время выступления должно быть соотносено с количеством слайдов из расчёта, что презентация из 10–15 слайдов требует для выступления около 7–10 минут.

### **11.6. Особенности организации образовательного процесса для инвалидов и лиц с ограниченными возможностями здоровья**

Профессорско-преподавательский состав знакомится с психолого-физиологическими особенностями обучающихся инвалидов и лиц с ограниченными возможностями здоровья, индивидуальными программами реабилитации инвалидов (при наличии). При необходимости осуществляется дополнительная поддержка преподавания психологами, социальными работниками, прошедшими подготовку ассистентами.

Предполагается использовать социально-активные и рефлексивные методы обучения, технологии социокультурной реабилитации с целью оказания помощи в установлении полноценных межличностных отношений с другими студентами, создании комфортного психологического климата в студенческой группе. Подбор и разработка учебных материалов производятся с учетом предоставления материала в различных формах: аудиальной, визуальной, с использованием специальных технических средств и информационных систем.

Освоение дисциплины лицами с ОВЗ осуществляется с использованием средств обучения общего и специального назначения (персонального и коллективного использования).

Для студентов с ОВЗ предусматривается доступная форма предоставления заданий оценочных средств:

- в печатной или электронной форме (для лиц с нарушениями опорно-двигательного аппарата);
- в печатной форме или электронной форме с увеличенным шрифтом и контрастностью (для лиц с нарушениями слуха, речи, зрения);
- методом чтения ассистентом задания вслух (для лиц с нарушениями зрения).

Студентам с инвалидностью увеличивается время на подготовку ответов на контрольные вопросы. Для таких студентов предусматривается доступная форма предоставления ответов на задания, а именно:

- письменно на бумаге или набором ответов на компьютере (для лиц с нарушениями слуха, речи);
- выбором ответа из возможных вариантов при тестировании с использованием услуг ассистента (для лиц с нарушениями опорно-двигательного аппарата);
- устно (для лиц с нарушениями зрения, опорно-двигательного аппарата).

При необходимости для обучающихся с инвалидностью процедура оценивания результатов обучения может проводиться в несколько этапов.

При необходимости, практика проводится в стенах института.

## **12. УЧЕБНО-МЕТОДИЧЕСКОЕ И ИНФОРМАЦИОННОЕ ОБЕСПЕЧЕНИЕ ПРАКТИКИ**

Информационную поддержку освоения практики осуществляет библиотека Института, которая обеспечивает обучающихся основной учебной, учебно-методической и научной литературой, необходимой для организации образовательного процесса.

Библиотека располагает учебной, учебно-методической и научно-технической литературой в форме печатных и электронных изданий, а также включает официальные, справочно-библиографические, специализированные отечественные и зарубежные периодические и информационные издания. Библиотека обеспечивает доступ к профессиональным базам данных, информационным, справочным и поисковым системам.

Каждый обучающийся обеспечен свободным доступом из любой точки, в которой имеется доступ к сети Интернет и к электронно-библиотечной системе (ЭБС) Института и Университета, которая содержит различные издания по основным изучаемым дисциплинам и сформирована по согласованию с правообладателями учебной и учебно-методической литературы.

Полный перечень электронных информационных ресурсов, используемых в процессе обучения, представлен в основной образовательной программе.

### **12.1. Перечень основной и дополнительной литературы, необходимой для освоения практики**

#### **а) основная литература**

Основная литература	Режим доступа	Обеспеченность
Технические свойства полимерных материалов: Уч.-справ. Пособие / В.К. Крыжановский, В.В. Бурлов, А.Д. Паняматченко, Ю.В. Крыжановская. – 2-е изд., испр. и доп. – СПб.: Профессия, 2005. – 248 с.	Библиотека НИ РХТУ	Да

Кулезнев, В.Н. Химия и физика полимеров [Электронный ресурс] : учеб. Пособие / В.Н. Кулезнев, В.А. Шершнев. — Электрон. Дан. — Санкт-Петербург : Лань, 2014. — 368 с.	ЭБС «Лань». Режим доступа: <a href="https://e.lanbook.com/book/51931">https://e.lanbook.com/book/51931</a> ( дата обращения: 30.08.2021)	Да
Садова А.Н., Бортников В.Г., Заикин А.Е. и др. Практикум по технологии переработки и испытаниям полимеров и композиционных материалов:учебное пособие – М.: Колосс, 2011. – 302 с.	Библиотека НИ РХТУ	Да
Практикум по химии и физике высокомолекулярных соединений: учеб. Изд. / В.Ф. Куренков , Л.А. Бударина, А.Е. Заикин Е.В. – М.: КолосС, 2008. – 395 с.: ил.- (Учебники и учеб. Пособия для студентов высш. Учеб.заведений).	Библиотека НИ РХТУ	Да

#### б) дополнительная литература

Дополнительная литература	Режим доступа	Обеспеченность
Басов Н.И., Любартович В.А., Любартович С.А. Контроль качества полимерных материалов / Под ред. В.А. Брагинского. – Л.: Химия, 1990. – 112 с.	Библиотека НИ РХТУ	Да
Гурова Т.А. Технический контроль производства пластмасс и изделий из них: Учеб. Пособие для техникумов. – М.: Высш. Шк., 1991. – 255 с.	Библиотека НИ РХТУ	Да
Основы технологии переработки пластмасс: Учебник для вузов/ С.В. Власов, Л.Б. Кандырин, В.Н. Кулезнев, А.В. Марков, И.Д. Симонов-Емельянов, П.В. Суриков, О.Б. Ушакова. – Под ред. В.Н. Кулезнёва и В.К. Гусева. – М.: Химия, 2004. – 600 с.	Библиотека НИ РХТУ	Да
Свойства пластических масс. Показатель текучести расплава термопластов. Усадка. Учебное пособие / ФГБОУ ВО «РХТУ им. Д.И. Менделеева», Новомосковский ин-т (филиал). Сост.: Алексеев А.А., Коробко Е.А., Алексеев А.А. мл., Чернышова В.Н., Алексеев П.А. Новомосковск, 2016. – 56 с.	Библиотека НИ РХТУ	Да
Свойства пластических масс. Часть 3. Испытания на растяжение, изгиб, удар и теплостойкость: Учебное пособие / ГОУ ВПО «РХТУ им. Д.И. Менделеева», Новомосковский институт (филиал). Сост.: Алексеев А.А., Алексеев А.А. мл., Коробко Е.А., Чернышова В.Н., Алексеев П.А., Петухова Т.В. – Новомосковск, 2010. – 76 с.	Библиотека НИ РХТУ	Да
СТО НИ РХТУ -2014 Студенческие текстовые документы [Текст]: общие требования к содержанию, оформлению и хранению /сост. А. А. Алексеев, В. И. Журавлев, Е. А. Коробко. – Новомосковск : [б. и.], 2015. – 81 с. – (ФГБОУ ВПО РХТУ им. Д.И.17рограмва. Новомосковский ин-т(филиал).	Библиотека НИ РХТУ	Да
Алексеев А.А., Коробко Е.А. Алексеев А.А. мл. Общие правила безопасности в производстве и переработке полимерных материалов. Часть 1. Методические указания/ РХТУ им. Д.И. Менделеева. Новомосковский институт, Новомосковск, 2006. – 51 с.	Библиотека НИ РХТУ	Да
Алексеев А.А., Коробко Е.А. Алексеев А.А. мл.,Чернышова В.Н. Общие правила безопасности в производстве и переработке полимерных материалов. Часть 2. Методические указания / РХТУ им. Д.И. Менделеева. Новомосковский институт, Новомосковск, 2006. – 72 с.	Библиотека НИ РХТУ	Да

## 12.2. Рекомендуемые источники научно-технической информации

Научно-технические журналы:

Реферативный журнал «Химия» (Электронный ресурс с CD-R)

Журнал «Пластические массы» ISSN 0554-2901

Журнал «Высокомолекулярные соединения»

Серия А - Физика полимеров ISSN: 2308-1120

Серия Б - Химия полимеров ISSN: 2308-1139 Серия С - Тематические выпуски ISSN: 2308-1147

### 12.3. Информационные и информационно-образовательные ресурсы

При прохождении практикестуденты должны использовать информационные и информационно-образовательные ресурсы следующих порталов и сайтов:

1. Информационно-коммуникационные технологии в образовании. Система федеральных образовательных порталов [Электронный ресурс] – Режим доступа: <http://www.ict.edu.ru/> .(дата обращения: 30.08.2021).
2. Информационная система «Единое окно доступа к образовательным ресурсам» [Электронный ресурс] – Режим доступа:<http://window.edu.ru/> . .(дата обращения: 30.08.2021).
3. Библиотека НИ РХТУ им. Д.И. Менделеева / Официальный сайт НИ РХТУ им. Д.И. Менделеева. [Электронный ресурс] – Режим доступа: <http://www.nirhtu.ru/administration/library/elibrary.html> ..(дата обращения: 30.08.2021).
4. Научная электронная библиотека eLIBRARY.RU[Электронный ресурс] - <https://elibrary.ru/> (дата обращения: 30.08.2021).
5. Федеральный институт промышленно собственности. Открытые реестры.Реестр изобретений Российской Федерации [Электронный ресурс]- Режим доступа: <https://www1.fips.ru/registers-web/action?acName=clickRegister&regName=RUPAT> / (дата обращения: 30.08.2021).
6. Научная электронная библиотека «КиберЛенинка» [Электронный ресурс] – Режим доступа: <https://cyberleninka.ru/>. (дата обращения: 30.08.2021).
7. Электронный фонд правовой и нормативно-технической документации [Электронный ресурс] – Режим доступа: <http://docs.cntd.ru/>. (дата обращения: 30.08.2021).

При реализации образовательного процесса используются следующие средства обеспечения освоения практики:

- ЭБС «Лань», договор № 33.03-Р-3.1-3824/2021 от 26.09.2021г. ИКЗ : 21 1 7707072637 770701001 0020 000 0000 244 . Договор № 33.03-Р-3.1-3825/2021 от 26.09.2021г.

ИКЗ : 21 1 7707072637 770701001 0020 000 0000 244Срок действия с 26.09.2021г. по 25.09.2022г.

- ЭБС "ЮРАЙТ" - Договор № 33.03-Р-2.0-3196/2021 на оказание услуг по предоставлению доступа к образовательной платформе ИКЗ 21 1 7707072637 770701001 0014 001 5814 244 от 16.03.2021 г., срок действия с 16.03.2021 по 15.03.2022 г.

- информационно-методические материалы: учебные и методические пособия в печатном и электронном виде; справочные материалы в печатном и электронном виде, альбомы и рекламные проспекты с основными видами и характеристиками материалов, изделий, основного и вспомогательного оборудования в области производства и переработки полимерных материалов, кафедральная библиотека электронных изданий.

### 13. МАТЕРИАЛЬНО-ТЕХНИЧЕСКОЕ ОБЕСПЕЧЕНИЕ ПРАКТИКИ

Учебные аудитории для проведения практических занятий семинарского типа, практических занятий лабораторного типа, групповых и индивидуальных консультаций, текущего контроля и промежуточной аттестации, а также помещения для самостоятельной работы обучающихся оснащены компьютерной техникой с возможностью подключения к сети «Интернет» и обеспечены доступом в электронную информационно-образовательную среду Института. Имеются помещения для хранения и профилактического обслуживания учебного оборудования.

Наименование специальных помещений и помещений для самостоятельной работы	Оснащенность специальных помещений и помещений для самостоятельной работы	Приспособленность помещений для использования инвалидами и лицами с ограниченными возможностями здоровья
Аудитория для групповых и индивидуальных	Учебные столы, стулья, меловая доска Презентационная техника	приспособлено

консультаций обучающихся (ауд. 183)		
Аудитория для текущего контроля и промежуточной аттестации (ауд. 183)	Учебные столы, стулья, меловая доска Презентационная техника	приспособлено
Лаборатория №183	Лабораторная мебель, стулья, доска. Прибор ИИРТ-М (показатель текучести расплава термопластов и реология их расплавов), компьютеризированный аппарат для испытания на прочность ZE-400, аппарат для испытания на прочность (растяжение, изгиб, сжатие), прибор для измерения твердости резины (твердость по Шор А), прибор ПТБ-1-2Ж (теплостойкость по Вика), маятниковый копр (0,5; 1 и 4 Дж), штангенциркуль. Презентационная техника.	Приспособлено
Лаборатория б/н «Реология полимеров».	Прибор (установка) «Полимер-К-1» (реология расплавов термопластов), прибор (установка) «Полимер-Р-1» (реология расплавов и отверждение реактопластов), ротационный пластометрМуни (реология расплавов и вулканизация сырых резиновых смесей). Оборудование: экструзионная линия для производства профильно-погонажных изделий на базе экструдера Schwabentan (экструдер, ванная, тянущее устройство, каландр), термопластавтомат ДХ-3224, лабораторная мельница (вальцы), дробилка гранул (ИПР-150), миксер, смеситель СБ-100, термоформовочная машина D8228 Freilassing для переработки листовых и пленочных материалов методом вакуумного формования с предварительной пневматической вытяжкой заготовок. Технологическая оснастка:экструзионные головки для производства 5 профильно-погонажных изделий, 3 формы для производства изделий из термопластов литьем под давлением (в т.ч. стандартные Брусok-Лопатка), 2 пресс-формы стандартные Бруски из реактопластов (большой и малый).	Приспособлено
Аудитория для самостоятельной работы студентов (ауд. 158)	ПК Pentium 1,8 ГГц с оперативной памятью 2 Гбайт и памятью на жестком диске 200 Гбайт (1 шт.) с возможностью просмотра видеоматериалов и презентаций, доступом к сети «Интернет», к ЭБС, электронным образовательным и информационным ресурсам, базе данных электронного каталога НИ РХТУ, системе управления учебными курсами Moodle, учебно-методическим материалам. Принтер лазерный	приспособлено

### 13.1. Компьютеры, информационно-телекоммуникационные сети, аппаратно-программные и аудиовизуальные средства:

#### Технические средства обучения, служащие для предоставления учебной информации большой аудитории

Ноутбук AcerExtensa 4230 IntelCeleron 2.2ГГц, с оперативной памятью 2 Гбайта, жестким диском 160 Gb с возможностью просмотра видеоматериалов и презентаций, с неограниченным доступом в Интернет, к ЭБС, электронным образовательным и информационным ресурсам, базе данных электронного каталога Института, системе управления учебными курсами Moodle, учебно-методическим материалам.

Проектор Асер Р 5270, экран на треноге DA-line

#### 13.2 Программное обеспечение

1 Операционная система MSWindows XP

Лицензия: [TheNovomoskovskuniversity \(thebranch\) - EMDEPT - DreamSparkPremiumhttp://e5.onthehub.com/WebStore/Welcome.aspx?vsro=8&ws=9f5a10ad-c98b-e011-969d-0030487d8897](http://e5.onthehub.com/WebStore/Welcome.aspx?vsro=8&ws=9f5a10ad-c98b-e011-969d-0030487d8897). Номер учетной записи e5: 100039214

2 MSWord, MSExcel, MSPowerPoint из пакета MSOffice 365 A1 бесплатная веб-версия

Office<https://products.office.com/ru-ru/academic/compare-office-365-education-plans>для учащихся, преподавателей и сотрудников.

3. Браузер MozillaFirefox (распространяется под лицензией MozillaPublicLicense 2.0 (MPL))

4 Архиватор 7zip (распространяется под лицензией GNULGPLlicense)

5 AdobeAcrobatReader - ПО [Acrobat Reader DC](http://acrobat.adobe.com/ru/ru/acrobat/pdf-reader/volume-distribution.html) и мобильное приложение AcrobatReader являются бесплатными и доступны для корпоративного распространения (<https://acrobat.adobe.com/ru/ru/acrobat/pdf-reader/volume-distribution.html>).

### 13.1. Компьютеры, информационно-телекоммуникационные сети, аппаратно-программные и аудиовизуальные средства:

#### Технические средства обучения, служащие для предоставления учебной информации большой аудитории

Ноутбук AcerExtensa 4230 IntelCeleron 2.2ГГц, с оперативной памятью 2 Гбайта, жестким диском 160 Gb с возможностью просмотра видеоматериалов и презентаций, с неограниченным доступом в Интернет, к ЭБС, электронным образовательным и информационным ресурсам, базе данных электронного каталога Института, системе управления учебными курсами Moodle, учебно-методическим материалам.

Проектор Acer P 5270, экран на треноге DA-line

### 13.2 Программное обеспечение

1 Операционная система MSWindows XP

Лицензия: [TheNovomoskovskuniversity \(thebranch\) - EMDEPT - DreamSparkPremiumhttp://e5.onthehub.com/WebStore/Welcome.aspx?vsro=8&ws=9f5a10ad-c98b-e011-969d-0030487d8897](http://www.thebranch.com/Products/MSWindowsXP.aspx?vsro=8&ws=9f5a10ad-c98b-e011-969d-0030487d8897). Номер учетной записи e5: 100039214

2 MSWord, MSExcel, MSPowerPoint из пакета MSOffice 365 A1 бесплатная веб-версия

Office<https://products.office.com/ru-ru/academic/compare-office-365-education-plans>для учащихся, преподавателей и сотрудников.

3. Браузер MozillaFireFox (распространяется под лицензией MozillaPublicLicense 2.0 (MPL))

4 Архиватор 7zip (распространяется под лицензией GNU LGPL license)

5 AdobeAcrobatReader - ПО [Acrobat Reader DC](http://www.adobe.com/ru/ru/acrobat/DC) и мобильное приложение AcrobatReader являются бесплатными и доступны для корпоративного распространения (<https://acrobat.adobe.com/ru/ru/acrobat/pdf-reader/volume-distribution.html>).

## 14. ТРЕБОВАНИЯ К ОЦЕНКЕ КАЧЕСТВА ОСВОЕНИЯ ДИСЦИПЛИНЫ

Наименование разделов	Основные показатели оценки	Формы и методы контроля и оценки
Раздел 1. Выдача задания на практику Охрана труда (техника безопасности).	<p><b>Знает:</b></p> <ul style="list-style-type: none"> <li>- цели и задачи практики по получению первичных умений и навыков научно-исследовательской работы</li> <li>- правила безопасности при осуществлении технологических процессов на этапе практики по получению первичных навыков научно-исследовательской работы</li> </ul> <p><b>Умеет:</b></p> <ul style="list-style-type: none"> <li>--оказать первую помощь пострадавшему на кафедре при постановке работ по получению и исследованию полимерных материалов</li> </ul> <p><b>Владеет:</b></p> <ul style="list-style-type: none"> <li>--основными навыками работы в химической лаборатории с соблюдением требований безопасности</li> <li>- навыками получения, хранения и обработки информации в рамках подготовки итогового отчета по практике</li> </ul>	Оценка на защите отчета по практике (семестр <u>4</u> )
Раздел 2. Источники информации в области технологии и переработки полимерных материалов	<p><b>Знать:</b></p> <ul style="list-style-type: none"> <li>- научные направления работы кафедры в области химической и физической модификации полимеров;</li> <li>- источники информации в области создания, исследования, производства, переработки и применения полимерных материалов на бумажном носителе;</li> <li>- электронные источники информации (электронные ресурсы) в области создания, исследования, производства, переработки и применения полимерных материалов;</li> </ul>	Оценка на защите отчета по практике (семестр <u>4</u> )

	<p>- основные методы, способы и средства получения, хранения, переработки информации в рамках программы практики;</p> <p>-сущность понятий «тезисы доклада», «научная статья», «патент», «реферат»;</p> <p><b>Уметь:</b></p> <p>-- работать с источниками информации в рамках программы практики по получению первичных навыков научно-исследовательской работы</p> <p>-пользоваться каталогами в библиотеке института;</p> <p>-работать с РЖ «Химия» (бумажная версия, создание, исследование, производство, переработка и применение полимерных материалов)</p> <p>- работать с электронным вариантом реферативного журнала Химия (на кафедре) в рамках программы практики</p> <p><b>Владеет:</b></p> <p>-- навыками поиска информации по свойствам полимерных материалов, методам их переработки и свойствам получаемых изделий</p> <p>- навыками получения, хранения и обработки информации в рамках подготовки итогового отчета по практике</p>	
<p>Раздел 3. Полимерные материалы</p>	<p><b>Знать:</b></p> <p>- строение вещества, природу химической связи в различных классах химических соединений (металлов, неметаллов и их соединений), используемых при создании полимерных материалов</p> <p>-основные свойства химических элементов и простых соединений (оксидов, гидроксидов и характер их изменения в Периодической системе элементов Д.И. Менделеева, свойства солей);</p> <p>-материалы на основе химических элементов (стали) и простых соединений (стекло, керамика, глина), их свойства и применение;</p> <p>- упрощенную классификацию конструкционных материалов</p> <p>- типы полимерных материалов;</p> <p>- основные свойства полимерных материалов, их достоинства и недостатки, применение;</p> <p>- понятие «эксперимент» в технологии полимерных материалов и изделий из них;</p> <p>-основные этапы постановки эксперимента в технологии полимерных материалов и изделий из них;</p> <p>- знать токсические, пожаро- и взрывопопасные свойства веществ, используемых при решении задач на этапе практики</p> <p>- правила безопасности при осуществлении технологических процессов на этапе практики по получению первичных навыков научно-исследовательской работы</p> <p><b>Умеет:</b></p> <p>-использовать знания о строении атомов металлов и металлической связи для понимания их свойств, включая потребительские;</p> <p>- дать сравнительную оценку практической значимости конструкционных материалов различных типов;</p> <p>- сравнить свойства полимерных материалов и определить основные области их применения;</p> <p>- дать первичное понимание взаимосвязи «состав полимерного материала-свойство»;</p>	<p>Оценка на защите отчета по практике (семестр <u>4</u>)</p>

	<ul style="list-style-type: none"> <li>- определить методы исследования полимерного материала с учетом условий его эксплуатации;</li> <li>- обрабатывать результаты эксперимента и оценивать погрешности;</li> <li>--оказать первую помощь пострадавшему на кафедре при постановке работ по получению и исследованию полимерных материалов</li> </ul> <p><b>Владеть:</b></p> <ul style="list-style-type: none"> <li>- навыками применения знаний о строении вещества и природе химической связи в различных химических соединениях для понимания свойств материалов на примере полимерных материалов и изделий из них.</li> <li>- первичными навыками идентификации полимерных и неполимерных материалов;</li> <li>-первичными навыками получения полимерных материалов;</li> <li>-первичным пониманием фразы «состав-свойство» в технологии полимеров и материалов на их основе;</li> <li>--основными навыками работы в химической лаборатории с соблюдением требований безопасности;</li> <li>-навыками получения, хранения и обработки информации в рамках подготовки итогового отчета по практике</li> </ul>	
<p>Раздел 4.</p>	<p><b>Знает:</b></p> <ul style="list-style-type: none"> <li>- основные свойства полимерных материалов, их достоинства и недостатки, применение;</li> <li>- понятие «эксперимент» в технологии полимерных материалов и изделий из них;</li> <li>-основные этапы постановки эксперимента в технологии полимерных материалов и изделий из них;</li> <li>- знать токсические, пожаро- и взрывопопасные свойства веществ, используемых при решении задач на этапе практики</li> <li>- правила безопасности при осуществлении технологических процессов на этапе практики по получению первичных навыков научно-исследовательской работы</li> </ul> <p><b>Умеет:</b></p> <ul style="list-style-type: none"> <li>-сравнить свойства полимерных материалов и определить основные области их применения;</li> <li>- дать первичное понимание взаимосвязи «состав полимерного материала-свойство»;</li> <li>- определить методы исследования полимерного материала с учетом условий его эксплуатации;</li> <li>- обрабатывать результаты эксперимента и оценивать погрешности;</li> <li>--оказать первую помощь пострадавшему на кафедре при постановке работ по получению и исследованию полимерных материалов</li> </ul> <p><b>Владеть:</b></p> <ul style="list-style-type: none"> <li>-- первичным пониманием фразы «состав-свойство» в технологии полимеров и материалов на их основе;</li> <li>- первичными навыками постановки эксперимента по исследованию свойств полимерных материалов;</li> <li>-основными навыками работы в химической лаборатории с соблюдением требований безопасности;</li> <li>-навыками получения, хранения и обработки информации в рамках подготовки итогового отчета по практике</li> </ul>	<p>Оценка на защите отчета по практике (семестр <u>4</u>)</p>

**Аннотация**  
**рабочей программы учебной практики**  
**«Научно-исследовательская работа (получение первичных навыков научно-исследовательской работы)»**

**1.Общая трудоемкость** (з.е./ак.час): 4/144.

Дневная форма обучения: контактная работа 36 час. (в том числе в форме практической подготовки 36 час.), из них практические 34 час., консультации 2 час., Самостоятельная работа студента 108 час. (в том числе в форме практической подготовки 82 час. Форма промежуточного контроля – зачет с оценкой. Практика проводится на 2 курсе в 4 семестре.

**2. Место практики в структуре образовательной программы**

Практика Б2.О.01.02 (Н) – «Научно-исследовательская работа (получение первичных навыков научно-исследовательской работы)» реализуется в рамках Обязательной части блока Б2 «Практики» - Б2.О.01 Учебная практика.

Для освоения практики необходимы компетенции (или их части), сформированные и формируемые параллельно в рамках изучения следующих дисциплин: Органическая химия, Аналитическая химия и физико-химические методы анализа, Физическая химия, Основы информационных технологий, Профильное программное обеспечение для решения задач профессиональной деятельности, Основы инженерной экологии, Химия полимеров.

Практика «Научно-исследовательская работа (получение первичных навыков научно-исследовательской работы)» представляет собой вид учебной практики, ориентированной на практическую подготовку обучающихся по видам профессиональной деятельности, установленных ОПОП.

**3. Цель и задачи практики**

Целью практики «Научно-исследовательская работа (получение первичных навыков научно-исследовательской работы)» является приобретение обучающимися первичных умений и навыков в области получения полимерных материалов, их переработки и испытания получаемых изделий.

Задачи практики:

- закрепление знаний, умений и навыков, полученных ранее при изучении естественнонаучных дисциплин;
- формирование знаний правил безопасного пребывания на территории кафедры, норм охраны труда, производственной санитарии и мер противопожарной безопасности;
- ознакомление обучающихся с основными видами конструкционных материалов
- ознакомление обучающихся с основными типами полимерных материалов, свойствами, способами их получения и переработки в изделия;
- формирование первичных знаний, умений и навыков получения полимерных материалов и исследования их свойств;
- приобретение первичных знаний, умений и навыков работы с научно-технической литературой, патентной информацией и электронными ресурсами в области создания, исследования, производства и переработки полимерных материалов.
- ознакомление обучающихся с достижениями кафедры в области создания и переработки полимерных материалов.

**4. Содержание практики**

Новомосковский институт РХТУ им.Д.И.Менделеева и профиль подготовки специалистов в области производства и переработки полимерных материалов: история, основные направления научной деятельности. Источники информации в области создания, производства, переработки и применения полимерных материалов на бумажном носителе. Электронные источники информации (электронные ресурсы). «Тезисы доклада», «научная статья», «патент», «реферат». Основные методы, способы и средства получения, хранения и переработки информации. Порядок работы с каталогами библиотеки, с РЖ «Химии».

Виды конструкционных материалов. Типы полимерных материалов (пластмассы, резины, термоэластопласты, заливочные компаунды, клеи, лаки, краски, эмали). Приобретение первичных умений и навыков получения лаков, красок, эмалей, клеев, заливочных компаундов, лакокрасочных покрытий, изделий из полимерных материалов. Идентификация полимерных материалов. Свойства полимерных материалов. Достижения кафедры в области создании и переработки полимерных материалов.

Получение и свойства конкретного полимерного материала (материалов), с учетом научных интересов профиля подготовки бакалавров Технология и переработка полимеров.

**5. Планируемые результаты прохождения практики, обеспечивающие достижение планируемых результатов освоения образовательной программы**

В результате прохождения практики обучающийся должен овладеть следующими компетенциями и индикаторами достижения компетенций:

Код и наименование компетенции	Код и наименование индикаторов достижения компетенций
<b>УК-1.</b> Способен осуществлять поиск, критический анализ и синтез информации, применять системный подход для решения поставленных задач	<b>УК-1.1</b> Анализирует задачу, выделяя её базовые составляющие. Определяет, интерпретирует и ранжирует информацию, требуемую для решения поставленной задачи
	<b>УК-1.2</b> Осуществляет поиск информации для решения поставленной задачи по различным типам запросов
	<b>УК-1.3</b> При обработке информации отличает факты от мнений, интерпретаций, оценок, формирует собственные мнения и суждения, аргументирует свои выводы и точку зрения
	<b>УК-1.4</b> Рассматривает и предлагает возможные варианты решения поставленной задачи, оценивая их достоинства и недостатки
<b>УК-2.</b> Способен определять круг задач в рамках поставленной цели и выбирать оптимальные способы их решения, исходя из действующих правовых норм, имеющихся ресурсов и ограничений	<b>УК-2.1.</b> Определяет круг задач в рамках поставленной цели, определяет связи между ними и ожидаемые результаты их решения
	<b>УК-2.2</b> В рамках поставленных задач определяет имеющиеся ресурсы и ограничения, действующие правовые нормы
	<b>УК-2.3</b> Планирует реализацию задач в зоне своей ответственности с учётом имеющихся ресурсов и ограничений, действующих правовых норм
	<b>УК-2.4</b> Выполняет задачи в зоне своей ответственности в соответствии с запланированными результатами и точками контроля, при необходимости



	корректирует способы решения задач
	<b>УК-2.5</b> Представляет результаты проекта, предлагает возможности их использования и/или совершенствования
<b>УК-8</b> Способен создавать и поддерживать в повседневной жизни и в профессиональной деятельности безопасные условия жизнедеятельности для сохранения природной среды, обеспечения устойчивого развития общества, в том числе при угрозе и возникновении чрезвычайных ситуаций и военных конфликтов	<b>УК-8.1.</b> Анализирует факторы вредного влияния на жизнедеятельность элементов среды обитания (технических средств, технологических процессов, материалов, зданий и сооружений, природных и социальных явлений)
	<b>УК-8.2.</b> Идентифицирует опасные и вредные факторы в рамках осуществляемой деятельности
	<b>УК-8.3.</b> Выявляет проблемы, связанные с нарушениями техники безопасности на рабочем месте; предлагает мероприятия по предотвращению чрезвычайных ситуаций;
	<b>УК-8.4.</b> Разъясняет правила поведения при возникновении чрезвычайных ситуаций природного и техногенного происхождения; оказывает первую помощь, описывает способы участия в восстановительных мероприятиях
<b>ОПК-1.</b> Способен изучать, анализировать, использовать механизмы химических реакций, происходящих в технологических процессах и окружающем мире, основываясь на знаниях о строении вещества, природе химической связи и свойствах различных классов химических элементов, соединений, веществ и материалов	<b>ОПК-1.1.</b> Знает основные сведения о механизмах химических реакций, строении вещества, природе химической связи и свойствах различных классов химических элементов, соединений, веществ и материалов
	<b>ОПК-1.2.</b> Способен анализировать и использовать сведения о механизмах химических реакций, строении вещества, природе химической связи и свойствах различных классов химических элементов, соединений, веществ и материалов в технологических процессах и окружающем мире
	<b>ОПК-1.3.</b> Владеет навыками проведения химического анализа; использованием справочной химической литературы; методами проведения химических реакций и процессов
<b>ОПК-2</b> Способен использовать математические, физические, физико-химические, химические методы для решения задач профессиональной деятельности	<b>ОПК-2.1.</b> Знает современные математические и физико-химические методы для решения задач профессиональной деятельности
<b>ПК-5</b> Способен осуществлять проведение работ по обработке и анализу научно-технической информации и результатов исследований, выполнять эксперименты и оформлять результаты исследований и разработок, готовить осуществлять подготовку документации, проектов планов и программ проведения отдельных этапов работ	<b>ПК-5.1.</b> Способен планировать и проводить физические и химические эксперименты, проводить обработку их результатов и оценивать погрешности, выдвигать гипотезы и устанавливать границы их применения, применять методы математического анализа и моделирования, теоретического и экспериментального исследования
	<b>ПК-5.2.</b> Готов изучать научно-техническую информацию, отечественный и зарубежный опыт по тематике исследования, подготовку документации, проектов планов и программ проведения отдельных этапов работ
	<b>ПК-5.3</b> Готов использовать знание свойств химических элементов, соединений и материалов на их основе для решения задач профессиональной деятельности
	<b>ПК-5.4.</b> Готов использовать знания основных физических теорий для решения возникающих физических задач, самостоятельного приобретения физических знаний, для понимания принципов работы приборов и устройств, в том числе выходящих за пределы компетентности конкретного направления

#### **Знать:**

- цели и задачи практики по получению первичных умений и навыков научно-исследовательской работы
- научные направления работы кафедры в области химической и физической модификации полимеров;
- строение вещества, природу химической связи в различных классах химических соединений (металлов, неметаллов и их соединений), используемых при создании полимерных материалов
- основные свойства химических элементов и простых соединений (оксидов, гидроксидов и характер их изменения в Периодической системе элементов Д.И. Менделеева, свойства солей);
- материалы на основе химических элементов (стали) и простых соединений (стекло, керамика, глина), их свойства и применение;
- основные свойства полимерных материалов, их достоинства и недостатки, применение;
- природу химических связей в наиболее крупнотоннажных мономерах и полимерах;
- знать токсические, пожаро- и взрывопопасные свойства веществ, используемых при решении задач на этапе практики
- понятие «эксперимент» в технологии полимерных материалов и изделий из них;
- основные этапы постановки эксперимента в технологии полимерных материалов и изделий из них;
- основные методы, способы и средства получения, хранения, переработки информации в рамках программы практики;
- источники информации в области создания, исследования, производства, переработки и применения полимерных материалов на бумажном носителе;
- электронные источники информации (электронные ресурсы) в области создания, исследования, производства, переработки и применения полимерных материалов;
- сущность понятий «тезисы доклада», «научная статья», «патент», «реферат»;

#### **Знать:**

- цели и задачи практики по получению первичных умений и навыков научно-исследовательской работы
- научные направления работы кафедры в области химической и физической модификации полимеров;
- источники информации в области создания, исследования, производства, переработки и применения полимерных материалов на бумажном носителе;
- электронные источники информации (электронные ресурсы) в области создания, исследования, производства, переработки и применения полимерных материалов;
- строение вещества, природу химической связи в различных классах химических соединений (металлов, неметаллов и их соединений), используемых при создании полимерных материалов
- основные свойства химических элементов и простых соединений (оксидов, гидроксидов и характер их изменения в Периодической системе элементов Д.И. Менделеева, свойства солей);
- материалы на основе химических элементов (стали) и простых соединений (стекло, керамика, глина), их свойства и применение;
- упрощенную классификацию конструкционных материалов

- типы полимерных материалов;
- основные свойства полимерных материалов, их достоинства и недостатки, применение;
- понятие «эксперимент» в технологии полимерных материалов и изделий из них;
- основные этапы постановки эксперимента в технологии полимерных материалов и изделий из них;
- основные методы, способы и средства получения, хранения, переработки информации в рамках программы практики;
- сущность понятий «тезисы доклада», «научная статья», «патент», «реферат»;
- знать токсические, пожаро- и взрывопопасные свойства веществ, используемых при решении задач на этапе практики
- правила безопасности при осуществлении технологических процессов на этапе практики по получению первичных навыков научно-исследовательской работы

**Уметь:**

- работать с источниками информации в рамках программы практики по получению первичных навыков научно-исследовательской работы
- пользоваться каталогами в библиотеке института;
- работать с РЖ «Химия» (бумажная версия, создание, исследование, производство, переработка и применение полимерных материалов)
- работать с электронным вариантом реферативного журнала Химия (на кафедре) в рамках программы практики
- использовать знания о строении атомов металлов и металлической связи для понимания их свойств, включая потребительские;
- дать сравнительную оценку практической значимости конструкционных материалов различных типов;
- сравнить свойства полимерных материалов и определить основные области их применения;
- дать первичное понимание взаимосвязи «состав полимерного материала-свойство»;
- определить методы исследования полимерного материала с учетом условий его эксплуатации;
- обрабатывать результаты эксперимента и оценивать погрешности;
- оказать первую помощь пострадавшему на кафедре при постановке работ по получению и исследованию полимерных материалов

**Владеть:**

- навыками поиска информации по свойствам полимерных материалов, методам их переработки и свойствам получаемых изделий
- навыками применения знаний о строении вещества и природе химической связи в различных химических соединениях для понимания свойств материалов на примере полимерных материалов и изделий из них.
- первичными навыками идентификации полимерных и неполимерных материалов;
- первичными навыками получения полимерных материалов;
- первичным пониманием фразы «состав-свойство» в технологии полимеров и материалов на их основе;
- первичными навыками постановки эксперимента по исследованию свойств полимерных материалов;
- навыками получения, хранения и обработки информации в рамках подготовки итогового отчета по практике;
- основными навыками работы в химической лаборатории с соблюдением требований безопасности;

При этом используются следующие вопросы

### **Охрана труда (техника безопасности). Оказание первой помощи**

1. Особенность лабораторий по производству и переработке полимерных материалов. Общие правила безопасности постоянного пребывания студентов в лабораториях кафедры ПППМ. Действия студентов и сотрудников в чрезвычайных ситуациях.
2. Инструктаж по охране труда (технике безопасности): виды, кто проводит, цель, официальное оформление инструктажа. Повторный и внеплановый инструктажи.
3. Электробезопасность: вредное воздействие электрического тока на организм человека, меры безопасности, меры первой помощи (перечислить).
4. Ушибы, вывихи: вредное воздействие на организм человека, меры безопасности, первая помощь. Признаки внутреннего кровоизлияния при ушибах и меры первой помощи (перечислить). Меры первой помощи при малых ушибах.
5. Защемление рук: вредное воздействие на организм человека, меры безопасности, первая помощь при кратковременном и длительном защемлении рук без дробления костей, меры первой помощи (перечислить), отличие порядка наложения жгута при защемлении руки от порядка наложения жгута при артериальном кровотечении из руки.
6. Правила пожарной безопасности: горючие материалы в лабораториях кафедры, источники возгорания, меры предотвращения пожара, действия на пожаре, меры первой помощи (перечислить).
7. Санитарное состояние воздуха: возможные источники газообразных и пылеобразных вредных веществ в атмосферный воздух, меры безопасности, меры первой помощи при отравлениях газообразными вредными веществами (перечислить).
8. Шум: сущность понятия «шум», источники шума, вредное воздействие на организм человека, способы снижения шума, меры первой помощи (перечислить).
9. Вибрации: сущность понятия «вибрация», вредное воздействие на организм человека, способы предотвращения, меры первой помощи (перечислить).
10. Статическое электричество: (сущность понятия, источники возникновения, способы предотвращения, меры безопасности, меры первой помощи (перечислить)).
11. Освещение (общие сведения, меры безопасности, стробоскопический эффект).
12. Метеорологические условия проведения занятий и работ. Возможные негативные последствия ненормальных метеоусловий для человека и оборудования. Способы создания нормальной температуры воздуха в помещениях и возможные негативные последствия их реализации.
13. Термические ожоги: классификация, меры безопасности, меры первой помощи (перечислить). Меры первой помощи при ожогах 1 и 2 степени.
14. Общие правила безопасности при эксплуатации прессов: потенциальные опасности, меры безопасности, действия при защемлении рук между плитами формы (перечислить).
15. Общие правила безопасности при эксплуатации литьевых машин: потенциальные опасности, меры безопасности, действия при защемлении рук между плитами формы (перечислить).
16. Общие правила безопасности при эксплуатации валкового оборудования (вальцов, каландров, тянущих устройств): потенциальные опасности, меры безопасности, действия при защемлении рук между валками (перечислить).
17. Общие правила безопасности при эксплуатации экструдеров: потенциальные опасности, меры безопасности (перечислить).
18. Время наступления фактической смерти после остановки сердца. Непрямой массаж сердца.
19. Время наступления смерти после остановки дыхания. Способы осуществления искусственного дыхания.
20. Назначение кровеносной системы человека. Различия в артериальном и венозном кровотечениях. Останов сильного венозного кровотечения. Правила непосредственной обработки резаных ран. Меры первой помощи при микротравмах (порезы и ссадины, укол гвоздём или шилом).
21. Способы остановки сильного артериального кровотечения (перечислить). Время наступления смерти при сильном артериальном кровотечении. Меры безопасности при защемлении артерии.
22. Останов сильного кровотечения из раны на бедре человека путем максимального сгибания ноги.
23. Останов сильного артериального кровотечения с помощью закрутки.
24. Останов сильного артериального кровотечения с помощью ремня.
25. Останов сильного кровотечения из раны на кисти человека пальцевым прижатием лучевой артерии к кости.
26. Останов сильного кровотечения из раны на предплечье человека пальцевым прижатием плечевой артерии
27. Останов сильного кровотечения из раны на бедре человека пальцевым прижатием бедренной артерии к кости.
28. Останов сильного кровотечения из раны на предплечье путем максимального сгибания руки.
29. Останов сильного кровотечения из раны на голове и шеи человека пальцевым прижатием сонной артерии к кости.

30. Останов сильного кровотечения из раны на голове и шеи человека пальцевым прижатием височной артерии к кости
31. Останов сильного кровотечения из раны на щеке человека пальцевым прижатием челюстной артерии к кости.
32. Останов сильного кровотечения из раны на плече человека пальцевым прижатием подключичной артерии к кости.
33. Останов сильного артериального кровотечения с помощью жгута.  
Останов сильного кровотечения из раны стопы человека пальцевым прижатием артерии на ее тыльной стороне к кости.
34. Останов сильного кровотечения из голени человека пальцевым прижатием подколенной артерии к кости.
35. Назначение костей в организме человека. Сущность понятий «закрытый перелом», «открытый перелом» и их сравнительная характеристика. Основные меры первой помощи при переломах костей (перечислить).
36. Общие правила иммобилизации (шинирования) травмированных конечностей и позвоночника. Транспортирование пострадавших с переломами конечностей.
37. Порядок иммобилизации предплечья и плеча.
38. Порядок иммобилизации голени и бедра.
39. Порядок иммобилизации позвоночника, порядок транспортирования пострадавшего.
40. Травмирование головы: причины, симптомы травмирования черепа, меры первой помощи при травмировании черепа, челюстей и костей носа, транспортирование пострадавших с ранениями головы.
41. Шок: причины, симптомы, меры первой помощи (перечислить).
42. Какими показателями характеризуются токсические, пожаро- и взрывоопасные свойства веществ? (на примере ацетона, толуола, изопропанола, стирола, оксида углерода, формальдегида. Указать характеристики для всех указанных веществ).
43. Токсические, пожаро- и взрывоопасные свойства полистирола.
44. Токсические, пожаро- и взрывоопасные свойства полиэтилена.
45. Токсические, пожаро- и взрывоопасные свойства полипропилена.
46. Токсические, пожаро- и взрывоопасные свойства эпоксидных олигомеров.
47. Токсические, пожаро- и взрывоопасные свойства фенолоформальдегидных олигомеров новолачного типа.
48. Токсические, пожаро- и взрывоопасные свойства поливинилхлорида.

**Новомосковский институт РХТУ и кафедра «Химическая технология органических веществ и полимерных материалов»**

49. Основные вехи истории Новомосковского института РХТУ им. Д.И. Менделеева и профиля подготовки специалистов в области производства и переработки полимеров.

**Источники информации в области технологии и переработки полимеров**

50. Источники информации в области создания, производства и переработки полимерных полимеров в изделия.
51. Сущность понятий «Тезисы доклада», «научная статья», «патент», «реферат».
52. Составьте таблицу сравнительных свойств АБС-пластиков (или другого вида полимерного материала) на сайте РУСПЛАСТ и скопируйте ее (клавиша PrintScreen).

**Полимерные материалы**

53. Типы конструкционных материалов, сравнительные свойства и применение (кратко).
54. Железо: электронная конфигурация атома, физические и химические свойства, пути регулирования свойств. Одна из возможных классификаций сталей и их применение.
55. Алюминий: электронная конфигурация атома, физические и химические свойства, пути регулирования свойств. Сплавы алюминия и их применение.
56. Медь: электронная конфигурация атома, физические и химические свойства, пути регулирования свойств. Сплавы меди и их применение.
57. Керамика: сущность понятия, общие сведения о составе и свойствах, возможная классификация, особенности свойств, применение.
58. Стекло: сущность понятия, общие сведения о составе и свойствах, возможная классификация, особенности свойств, применение.
59. Древесина: полимерная основа, возможная классификация, особенности свойств, применение.
60. Пластмассы: общие сведения о составе и свойствах, возможные классификации, кратко применение.
61. Резины: общие сведения о составе и свойствах, возможные классификации, применение (кратко).
62. Термоэластопласты: общие сведения о составе и свойствах, возможные классификации, применение (кратко).
63. Лаки: общие сведения о составе и свойствах, возможные классификации, применение (кратко).
64. Краски (эмали): общие сведения о составе и свойствах, возможные классификации, применение (кратко).
65. Клеи: общие сведения о составе и свойствах, возможные классификации, применение (кратко).

66. Заливочные компаунды: общие сведения о составе и свойствах, возможные классификации, применение (кратко).
67. Идентификация полимеров и материалов на их основе (поведение в пламени).
68. Экструзия: сущность процесса и практическая значимость.
69. Переработка пластмасс литьем под давлением: сущность процесса и практическая значимость.
70. Переработка пластмасс прессованием: сущность процесса и практическая значимость.
71. Переработка термопластов термоформованием: сущность процесса и практическая значимость.
72. Переработка реактопластов методом заливки: сущность процесса и практическая значимость.
73. Переработка полимерных материалов из растворов (на примере ЛКМ, кратко).
74. Получение и свойства конкретного полимерного материала (материалов), с учетом научных интересов профиля подготовки бакалавров Технология и переработка полимеров.

#### **Свойства полимерных материалов**

75. Классификация свойств полимерных материалов. Способы оценки показателей качества продукции, организация контроля качества продукции.
76. Показатель текучести расплава термопластов.
77. Текучесть реактопластов по Рашигу.
78. Насыпная плотность полимерных материалов.
79. Плотность полимерных материалов.
80. Объемные характеристики полимерных материалов.
81. Сыпучесть полимерных материалов.
82. Гранулометрический состав полимерных материалов.
83. Содержание влаги и летучих веществ в полимерных материалах.
84. Ударная вязкость по Шарпи.
85. Ударная вязкость по Изоду.
86. Испытание полимерных материалов на изгиб.
87. Испытание полимерных материалов на растяжение.
88. Испытание полимерных материалов на сжатие.
89. Теплостойкость полимерных материалов по Вика.
90. Теплостойкость полимерных материалов по Мартенсу.
91. Свойства лакокрасочных материалов (вязкость, адгезия методом решетчатых надрезов, прочность при изгибе и ударе).

#### **Оценочные средства промежуточной аттестации**

При этом используются следующие вопросы :

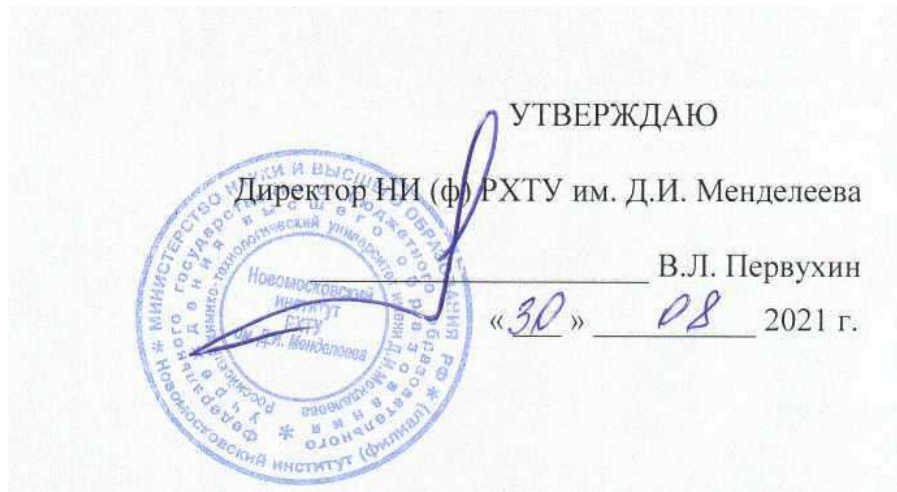
1. Основные вехи истории Новомосковского института РХТУ им. Д.И. Менделеева и профиля подготовки специалистов в области производства и переработки полимерных материалов.
2. Каковы научные направления работы кафедры в области создания и переработки полимерных материалов?
3. Какие правила безопасности должен соблюдать студент в стенах института и кафедры?
4. В чем выразилось Ваше участие при получении и/или переработке полимерных материалов силами двух и более студентов?
5. Цели и задачи учебной практики, пути их достижения и решения.
6. Какими источниками информации Вы пользовались в период практики и подготовки отчета?
7. Назовите источники информации в области синтеза и исследования полимеров на бумажном носителе.
8. Назовите электронные источники информации (электронные ресурсы) в области синтеза и исследования полимеров.
9. Порядок работы с каталогами библиотеки и РЖ «Химии» (на одном из примеров).
10. Какие методы, способы и средства Вы использовали при получении, хранении и переработки информации в рамках программы практики?
11. Содержание электронной базы данных кафедры по профилю подготовки бакалавров Технология и переработка полимерных материалов.
12. Вы пользовались электронной базой данных кафедры по профилю подготовки бакалавров Технология и переработка полимерных материалов в рамках программы учебной практики? В каком плане?
13. Вы пользовались электронным вариантом РЖ Химия на кафедре?
14. Какую обработку результатов эксперимента Вы проводили?
15. Охарактеризуйте основные физические свойства железа (алюминия, меди).
16. Охарактеризуйте основные химические свойства железа (алюминия, меди).
17. Что такое «сталь», («стекло», «керамика», «древесина», «пластмасса» «резина», «термоэластопласт», «ЛКМ», «клей», «заливочный компаунд»). Применение данного материала.

18. Приведите примеры направленного регулирования свойств железа (алюминия, меди).
19. Как можно классифицировать свойства полимерных материалов (на примере пластмасс, резин, термоэластопластов, ЛКМ, клеев, заливочных компаундов).
20. Приведите примеры свойств полимеров и материалов на их основе.
21. Приведите пример выбора методов исследования полимерного материала с учетом условий его эксплуатации.
22. Приведите примеры направленного регулирования свойств полимеров.
23. Какие стали Вы знаете, чем они по свойствам отличаются от железа?
24. Какие сплавы алюминия (меди) Вы знаете, чем они по свойствам отличаются от алюминия (меди)?
25. Как различить железо (сталь), алюминий, медь, пластмассу и резину?
26. Какими показателями характеризуются токсические, пожаро- и взрывоопасные свойства веществ?
27. Как отличить термопластичный полимер от сшитого (отвержденного, вулканизированного) полимера?
28. Как отличить полистирол от полиэтилена и полипропилена?
29. Приведите примеры влияния состава полимера на его свойства.
30. Приведите примеры влияния состава полимерного материала на его свойства.
31. Правила безопасности при осуществлении технологических процессов получения полимерных материалов (на одном из примеров).

Возможно использование вопросов и для текущего контроля знаний, умений и навыков обучающегося.

**Министерство науки и высшего образования Российской Федерации**

**Новомосковский институт (филиал)  
федерального государственного бюджетного образовательного учреждения  
высшего образования  
«Российский химико-технологический университет  
имени Д.И. Менделеева»**



## **РАБОЧАЯ ПРОГРАММА ПРОИЗВОДСТВЕННОЙ ПРАКТИКИ**

**Б2.В.01.02 (Н) «Научно-исследовательская работа»**

Направление подготовки: **18.03.01 Химическая технология**

Направленность (профиль): **Технология и переработка полимеров**

**Квалификация:** бакалавр

**Форма обучения**

*очная*

Новомосковск - 2021

## **1. ОБЩИЕ ПОЛОЖЕНИЯ**

### **1.1. Нормативные документы, используемые при разработке основной образовательной программы**

Нормативную правовую базу разработки рабочей программы практики составляют:

Федеральный закон от 29.12.2012 N 273-ФЗ (ред. от 02.07.2021) "Об образовании в Российской Федерации"(с изм. и доп., вступ. в силу с 01.09.2021);

Приказ Минобрнауки России от 05.04.2017 № 301 (ред.17.08.2020 г.) «Об утверждении Порядка организации и осуществления образовательной деятельности по образовательным программам высшего образования – программам бакалавриата, программам специалитета, программам магистратуры»;

Федеральный государственный образовательный стандарт высшего образования (ФГОС ВО) (ФГОС-3++) по направлению подготовки 18.03.01 Химическая технология, утвержденного приказом Министерства образования и науки Российской Федерации от 7 августа 2020 г. № 922 (Зарегистрировано в Минюсте России 19 августа 2020 г. N 59336);

Федеральный закон от 31.07.2020 г №304-ФЗ «О внесении изменений в Федеральный закон «Об образовании в Российской Федерации» по вопросам воспитания обучающихся»;

Положение о практической подготовке обучающихся, утвержденное приказом Министерства науки и высшего образования Российской Федерации и Министерства просвещения Российской Федерации от 5 августа 2020 г. N 885/390 (зарегистрирован Министерством юстиции Российской Федерации 11 сентября 2020 г., регистрационный N 59778);

Профессиональный стандарт «Специалист по химической переработке нефти и газа», код 19.002, утвержденный приказом Министерства труда и социальной защиты Российской Федерации от 21.11.2014 № 926н (в ред. Приказа Минтруда России от 12.12.2016 г. № 727н);

Профессиональный стандарт «Специалист по научно-исследовательским и опытно-конструкторским разработкам», код 40.011, утвержденный приказом Министерства труда и социальной защиты Российской Федерации от 04.03.2014 г. № 121н (в ред. Приказа Минтруда России от 12.12.2016 г. № 727н);

Приказ Минобрнауки России от 9 ноября 2015 г. № 1309 «Об утверждении Порядка обеспечения условий доступности для инвалидов объектов и предоставляемых услуг в сфере образования, а также оказания им при этом необходимой помощи (с изменениями и дополнениями от 18.08.2016 г.);

Устав ФГБОУ ВО РХТУ им. Д.И. Менделеева;

Положение о Новомосковском институте (филиале) РХТУ им. Д.И. Менделеева.

Локальные нормативные акты Новомосковского института (филиала) РХТУ им. Д.И. Менделеева.

Положение о порядке организации и осуществления образовательной деятельности по образовательным программам высшего образования – программам бакалавриата, программам специалитета, программам магистратуры в НИ РХТУ им. Д.И. Менделеева, принятым решением Ученого совета НИ РХТУ им. Д.И. Менделеева от 30.10.2019;

Положения об электронной информационно-образовательной среде Новомосковского института (филиала) федерального государственного бюджетного образовательного учреждения высшего образования «Российский химико-технологический университет имени Д.И. Менделеева»

Рабочая программа практики (далее – Программа, РПД) составлена в соответствии с требованиями Федерального государственного образовательного стандарта высшего образования (уровень бакалавриата) по направлению подготовки 18.03.01 Химическая технология, утвержденного приказом Министерства образования и науки Российской Федерации от 7 августа 2020 г. № 922 (Зарегистрировано в Минюсте России 19 августа 2020 г. N 59336) (ФГОС ВО), рекомендациями Учебно-методической комиссии НИ РХТУ им. Д.И. Менделеева и накопленным опытом проведения практики кафедрой «Химическая технология органических веществ и полимерных материалов» НИРХТУ им. Д.И. Менделеева (далее – Институт). Программа рассчитана на проведение практики в течение 1 семестра.

Контроль успеваемости студентов ведется по принятой в Институте системе.

Рабочая программа практики может быть реализована с применением электронного обучения и дистанционных образовательных технологий полностью или частично.

## **2. ЦЕЛЬ И ЗАДАЧИ ПРОХОЖДЕНИЯ ПРАКТИКИ**

Научно-исследовательская работа проводится с целью:

— развития научного мировоззрения обучающегося в области создания, производства и переработки полимерных материалов:

Задачи практики:

- развитие навыков к самоорганизации и самообразованию;

-развитие навыков планирования и постановки физических/химических экспериментов;



- развитие навыков проведения стандартных испытаний полимерных материалов;
- развитие умений и навыков интерпретации результатов исследований.

НИР студентов реализуется в лабораториях кафедры «Химическая технология органических веществ и полимерных материалов» в рамках текущей госбюджетной и хоздоговорной НИР преподавателей профиля «Технология и переработка полимеров».

### 3. МЕСТО ПРАКТИКИ В СТРУКТУРЕ ОПОП

Практика Б2.В.01.02(Н) – «Научно-исследовательская работа» реализуется в рамках блока Б2.«Практики», в части, формируемой участниками образовательных отношений Б2.В.01 Производственная практика.

Для освоения практики необходимы компетенции (или их части), сформированные в рамках изучения дисциплин: Основы научных исследований, Основы информационных технологий, Профильное программное обеспечение для решения задач профессиональной деятельности, Аналитическая химия и физико-химические методы анализа, Основы инженерной экологии, Процессы и аппараты химической технологии, Химия полимеров, Физика полимеров, Теоретические основы переработки полимеров, Учебная практика, Технологическая (проектно-технологическая) практика и параллельно изучаемых дисциплин, Технология переработки полимеров, Дисперсионные (или армированные) полимерные материалы, Технология пластмасс (или эластомеров).

### 4. ТРЕБОВАНИЯ К РЕЗУЛЬТАТАМ ОСВОЕНИЯ ПРАКТИКИ

Прохождение практики направлено на приобретение следующих компетенций и индикаторов их достижения:

*Профессиональные компетенции и индикаторы их достижения*

Задача профессиональной деятельности	Объект или область знания	Код и наименование профессиональной компетенции (ПК)	Код и наименование индикатора достижения профессиональной компетенции (ИПК)	Основание (профессиональный стандарт, анализ опыта и т.д.)
<b>Тип задач профессиональной деятельности:</b>				
<b>Технологический тип задач</b>				
Решение прикладных и технологических задач с использованием средств автоматизации и компьютерных технологий	Средства автоматизации и управления технологическими процессами	<b>ПК-4</b> Готов применять цифровые информационные технологии для решения технологических задач в профессиональной области.	<b>ПК-4.2</b> Использует сетевые компьютерные технологии для получения информации в сфере своей профессиональной деятельности.	ПС «Специалист по химической переработке нефти и газа», код 19.002, утвержденный приказом Министерства труда и социальной защиты Российской Федерации от 21.11.2014 № 926н (в ред. Приказа Минтруда России от 12.12.2016 г. № 727н)  Анализ требований к профессиональным компетенциям, предъявляемым к выпускникам на рынке труда
<b>Научно-исследовательский тип задач</b>				
Осуществление научно-исследовательской деятельности по решению прикладных задач химической технологии	Химические вещества, материалы, химические процессы и явления, источники профессиональной информации, аналитическое исследовательское оборудование	<b>ПК-5</b> Способен осуществлять проведение работ по обработке и анализу научно-технической информации и результатов исследований, выполнять эксперименты и оформлять результаты исследований и разработок, готовность осуществлять подготовку документации, проектов планов и программ проведения отдельных этапов работ	<b>ПК-5.1</b> Способен планировать и проводить физические и химические эксперименты, проводить обработку их результатов и оценивать погрешности, выдвигать гипотезы и устанавливать границы их применения, применять методы математического анализа и моделирования,	ПС «Специалист по химической переработке нефти и газа», код 19.002, утвержденный приказом Министерства труда и социальной защиты Российской Федерации от 21.11.2014 № 926н (в ред. Приказа Минтруда России от 12.12.2016 г. № 727н)  Анализ требований к профессиональным

			<p>теоретического и экспериментального исследования.</p> <p><b>ПК-5.2</b>  Готов изучать научно-техническую информацию, отечественный и зарубежный опыт по тематике исследования, подготовку документации, проектов планов и программ проведения отдельных этапов работ.</p> <p><b>ПК-5.3</b>  Готов использовать знание свойств химических элементов, соединений и материалов на их основе для решения задач профессиональной деятельности.</p> <p><b>ПК-5.4</b>  Готов использовать знания основных физических теорий для решения возникающих физических задач, самостоятельного приобретения физических знаний, для понимания принципов работы приборов и устройств, в том числе выходящих за пределы компетентности конкретного направления.</p>	компетенциям, предъявляемым к выпускникам на рынке труда
--	--	--	--	--

В результате прохождения практики студент бакалавриата должен:

**Знать:**

- пути достижения цели НИР;
- современные информационные ресурсы;
- значимость литературного обзора по теме НИР;
- значимость постановки стандартных испытаний полимерных материалов;
- основные методы регулирования свойств полимеров;
- основные физические теории формирования вязкостных и механических свойств полимерных материалов;

**Уметь:**

- использовать современные информационные технологии для получения информации по теме НИР
- определить «главное» в источнике информации;
- использовать основные теории формирования вязкостных и механических свойств полимерных материалов при интерпретации полученных результатов;
- обосновать выбор конкретных методов испытаний полимерных материалов по теме НИР;
- обосновать выбор метода регулирования свойств полимера;
- оценить значимость полученных результатов эксперимента;

**Владеть:**

- навыками планирования эксперимента по теме НИР;
- навыками самостоятельной работы с источниками информации и постановки эксперимента по теме НИР, в том числе с использованием современных сетевых компьютерных технологий
- навыками написания литературного обзора по теме НИР;
- -навыками проведения стандартных испытаний по теме НИР;
- навыками применения не менее одного стандартного физического метода оценки свойств полимерных материалов (прибора) по иному направлению и свойств полимерного материала с позиций химической природы используемых компонентов;

- навыками интерпретации свойств полимерного материала с позиций химической природы используемых компонентов

## 5. ОБЪЕМ ПРАКТИКИ И ВИДЫ ОБРАЗОВАТЕЛЬНОГО ПРОЦЕССА

Общая трудоемкость практики составляет 108 час или 3 зачетных единицы (з.е).

Семестр 7

Вид учебной работы	Объем		в том числе в форме практической подготовки	
	з.е.	ад. ч.	з.е.	акад. ч.
<b>Общая трудоемкость</b>	<b>3</b>	<b>108</b>	<b>3</b>	<b>108</b>
<b>Контактная работа - аудиторные занятия:</b>	<b>1,9</b>	<b>68</b>	<b>1,9</b>	<b>68</b>
Лабораторные занятия (ЛЗ)	1,7	60	1,7	60
Консультации	0,2	8	0,2	8
<b>Самостоятельная работа</b>	<b>1,1</b>	<b>40</b>	<b>1,1</b>	<b>40</b>
В том числе:				
Работа с источниками информации и систематизация данных	0,38	14	0,38	14
Постановка эксперимента	0,55	20	0,55	20
Написание отчета	0,14	5	0,14	5
Подготовка к защите отчета и защита отчета	0,03	1	0,03	1
<b>Форма (ы) контроля:</b>	Зачет с оценкой			

## 6. СОДЕРЖАНИЕ ПРАКТИКИ

### 6.1. Разделы практики и виды занятий

№ п/п	Наименование раздела практики	ак. часов							
		Всего	в т.ч. в форме практ. подг.	Лаб. зан.	в т.ч. в форме практ. подг.	Консультации, ч	в т.ч. в форме практ. подг.	СРС час.	в т.ч. в форме практ. подг.
1	<b>Раздел 1. Вводная часть</b>	1	1			0,5	0,5	0,5	0,5
2	<b>Раздел 2. Литературная проработка тематики НИР</b>	16,5	16,5			3	3	13,5	13,5
3	<b>Раздел 3. Постановка эксперимента по тематике НИР</b>	84	84	60	60	4	4	20	20
4	Написание отчета	5,5	5,5			0,5	0,5	5	5
50	Подготовка к защите отчета и защита отчета с оценкой	1	1					1	1
	<b>ИТОГО</b>	<b>108</b>	<b>108</b>	<b>60</b>	<b>60</b>	<b>8</b>	<b>8</b>	<b>40</b>	<b>40</b>

### 6.2 Содержание разделов практики

Содержание практики, структурированное по темам (разделам)

№ п/п	Наименование раздела	Содержание раздела
1.	Вводная часть	Организационное собрание перед началом практики. Выдача заданий на практику. Вводный инструктаж по технике безопасности.
2.	Литературная проработка тематики НИР	Поиск и обработка информации, подготовка литературного обзора.
3	Постановка эксперимента по тематике НИР	Проведение исследований по тематике НИР.

## 7. СООТВЕТСТВИЕ СОДЕРЖАНИЯ ТРЕБОВАНИЯМ К РЕЗУЛЬТАТАМ ОСВОЕНИЯ ПРАКТИКИ

№	В результате прохождения практики студент должен:	Раздел	Раздел	Раздел
		1	2	3
<b>Знать</b>				
1	пути достижения цели НИР	+		+
2	современные информационные ресурсы	+	+	
3	значимость литературного обзора по теме НИР		+	
4	значимость постановки стандартных испытаний полимерных материалов;			+
5	основные методы регулирования свойств полимеров;		+	+
6	основные физические теории формирования вязкостных и механических свойств полимерных материалов;		+	+
<b>Уметь:</b>				
7	использовать современные информационные технологии для получения информации по теме НИР		+	
8	определить «главное» в источнике информации;		+	
9	обосновать выбор метода регулирования свойств полимера;		+	
10	использовать основные теории формирования вязкостных и механических свойств полимерных материалов при интерпретации полученных результатов;		+	+
11	обосновать выбор конкретных методов испытаний полимерных материалов по теме НИР;			+
12	оценить значимость полученных результатов эксперимента;			+
<b>Владеть:</b>				
13	навыками самостоятельной работы с источниками информации и постановки эксперимента по теме НИР, в том числе с использованием современных сетевых компьютерных технологий	+	+	
14	навыками написания литературного обзора по теме НИР;		+	
15	навыками планирования эксперимента по теме НИР;			+
16	навыками проведения стандартных испытаний по теме НИР;			+
17	навыками применения не менее одного стандартного физического метода оценки свойств полимерных материалов (прибора) по иному направлению и свойств полимерного материала с позиций химической природы используемых компонентов;			+
18	навыками интерпретации свойств полимерного материала с позиций химической природы используемых компонентов;			+

№	Код и наименование компетенции	Код и наименование индикатора достижения компетенции	Раздел 1	Раздел 2	Раздел 3
1	<b>ПК-4</b> Готов применять цифровые информационные технологии для решения технологических задач профессиональной области.	<b>ПК-4.2</b> Использует сетевые компьютерные технологии для получения информации в сфере своей профессиональной деятельности.	+	+	+
2	<b>ПК-5</b> Способен осуществлять проведение работ по обработке и анализу научно-технической информации и результатов исследований, выполнять эксперименты и оформлять результаты исследований и разработок, готовность осуществлять подготовку документации, проектов планов и программ проведения отдельных этапов работ	<b>ПК-5.1</b> Способен планировать и проводить физические и химические эксперименты, проводить обработку их результатов и оценивать погрешности, выдвигать гипотезы и устанавливать границы их применения, применять методы математического анализа и моделирования, теоретического и экспериментального исследования.	+		+
		<b>ПК-5.2</b> Готов изучать научно-техническую информацию, отечественный и зарубежный опыт по тематике исследования, подготовку документации, проектов планов и программ проведения отдельных этапов работ.		+	+
		<b>ПК-5.3</b> Готов использовать знание свойств химических элементов, соединений и материалов на их основе для решения задач профессиональной		+	+

		деятельности.		
		<b>ПК-5.4</b> Готов использовать знания основных физических теорий для решения возникающих физических задач, самостоятельного приобретения физических знаний, для понимания принципов работы приборов и устройств, в том числе выходящих за пределы компетентности конкретного направления.		+

## 8. ПРАКТИЧЕСКИЕ И ЛАБОРАТОРНЫЕ ЗАНЯТИЯ

### 8.1. Лабораторные занятия

№ п/п	№ раздела	Наименование лабораторных работ	Часы
1.	Раздел 3	Определяется тематикой НИР	60

## 9. САМОСТОЯТЕЛЬНАЯ РАБОТА

Самостоятельная работа проводится с целью освоения знаний и умений по практике и предусматривает:

- сбор материала в рамках тематики разделов практики: ознакомление и проработку рекомендованной литературы, работу с электронно-библиотечными системами, включая переводы публикаций из научных журналов, цитируемых в базах WebofScience, Scopus, ChemicalAbstracts, РИНЦ;
- посещение отраслевых выставок
- участие в конференциях, проводимых в Институте;
- подготовку отчета по практике;
- подготовку к защите отчета.

## 10. ОЦЕНОЧНЫЕ МАТЕРИАЛЫ

### 10.1. Текущий контроль успеваемости, обеспечивающий оценивание хода освоения практики

Для оценивания результатов обучения в виде знаний текущий контроль организуется в формах:

– проверки результатов работы с источниками информации и результатов проведенных исследований;

– собеседования (устного опроса) по этапам выполнения НИР.

Отдельно оцениваются личностные качества студента (аккуратность, исполнительность, инициативность), своевременная сдача отчета по НИР.

Формирование частей плановых компетенций контролируется соответствующими критериями оценивания (пункт 10.3.).

Шкала уровня оценки сформированности компетенций по дисциплине при текущей аттестации представлена в пункте 10.3.1.

### 10.2. Промежуточная аттестация

Промежуточная аттестация осуществляется в форме защиты отчета по НИР и выставлении зачета с оценкой.

Выставляемые итоговые оценки:

- «отлично»;
- «хорошо»;
- «удовлетворительно»;
- «неудовлетворительно».

Оценка выставляется с учетом, шкалы оценки и критериев уровня сформированности компетенций при текущей аттестации (пункт 10.3.1) и шкалы оценивания уровня сформированности компетенций при промежуточной аттестации обучающихся по дисциплине (пункт 10.3.2).

Критерии оценивания:

Оценка «отлично» выставляется в случае, если студент демонстрирует полное соответствие знаний, умений, навыков приведенным в таблице показателям, оперирует приобретенными знаниями, умениями, применяет их в ситуациях повышенной сложности.

Оценка «хорошо» выставляется в случае, если студент демонстрирует частичное соответствие знаний, умений, навыков приведенным в таблице показателям: основные знания, умения освоены, но допускаются незначительные ошибки, неточности, затруднения при аналитических операциях, переносе знаний и умений на новые, нестандартные ситуации.

Оценка «удовлетворительно» выставляется в случае, если студент демонстрирует неполное соответствие знаний, умений, навыков приведенным в таблице показателям: в ходе контрольных мероприятий студент показывает владение менее 50% (но не менее 33%) приведенных показателей, допускаются значительные ошибки, проявляется отсутствие знаний, умений, навыков по ряду показателей, студент испытывает значительные затруднения при оперировании знаниями и умениями при их переносе на новые ситуации.

Оценка «неудовлетворительно» выставляется в случае, если студент демонстрирует полное отсутствие или явную недостаточность (менее 33%) знаний, умений, навыков в соответствии с планируемыми результатами обучения.

Результаты текущей и промежуточной аттестации каждого обучающегося по дисциплине фиксируются в электронной информационно-образовательной среде Института в соответствии с в соответствии с установленными в Институте требованиями.

### 10.3. Оценка результатов обучения

#### Показатели оценивания сформированности компетенции (части компетенции) по практике

Сформированность знаний	Сформированность умений	Сформированность навыков и (или) опыта деятельности
полнота, глубина, осознанность	результативность, правильность, последовательность, прочность, рефлексивность	качественность, скорость, автоматизм, редуцированность действий

#### 10.3.1. Шкала оценки и критерии уровня сформированности компетенции (части компетенции) по практике при текущей аттестации

Шкала оценки и критерии уровня сформированности компетенций по практике при текущей аттестации используются на стадии проверки отчета.

Показатели текущего контроля	Уровень сформированности компетенции		
	высокий	пороговый	не сформирована
Представление отчета на проверку	в назначенный срок	после назначенного срока	отчет не представлен на проверку
содержание отчета	отчет содержит все требуемые разделы с обстоятельной или полной информацией	отчет содержит все требуемые разделы с краткой информацией	ряд разделов отсутствует
оформление отчета в рамках требований СТО НИ-РХТУ-2014	отсутствие или незначительные замечания	ряд замечаний	многочисленные замечания
устный опрос по содержанию разделов отчета	демонстрирует полное понимание сущности содержания разделов. На вопросы отвечает уверенно, правильно или частично ошибается.	Демонстрирует частичное понимание сущности содержания разделов. На вопросы отвечает неуверенно или ошибается.	Демонстрирует отсутствие понимания сущности содержания разделов. На вопросы не отвечает.

Уровень использования литературы	более 20 наименований	от 10 до 20 наименований	только выданный список литературы
----------------------------------	-----------------------	--------------------------	-----------------------------------

### 10.3.2 Шкала оценивания уровня сформированности компетенций при промежуточной аттестации обучающихся по практике

Показатели оценки (дескрипторы) и результаты достижения планируемых результатов обучения по дисциплине	Уровень сформированности компетенции			
	высокий		пороговый	не сформирована
	оценка «отлично»	оценка «хорошо»	оценка «удовлетворительно»	оценка «неудовлетворительно»
<p>1. Уровень усвоения материала, предусмотренного программой.</p> <p>2. Уровень выполнения заданий, предусмотренных программой.</p> <p>3. Уровень изложения (культура речи, аргументированность, уверенность).</p> <p>4. Уровень использования справочной литературы.</p> <p>5. Уровень раскрытия причинно-следственных связей.</p> <p>6. Ответы на вопросы: полнота, аргументированность, убежденность.</p> <p>7. Ответственное отношение к работе, стремление к достижению высоких результатов, готовность к дискуссии.</p>	<p>Демонстрирует полное понимание проблемы. Все требования, предъявляемые к заданию выполнены</p> <p>В отчете обстоятельно освещены все требуемые разделы. Все предложения построены грамотно. Имеются необходимые иллюстрации (рисунки). Отчет оформлен аккуратно и в соответствии с требованиями СТО НИ-РХТУ-2014. Доклад на защите в пределах не более 10 минут охватывает результаты всей работы. Речь уверенная, грамотная. В ответах на все вопросы студент свободно, уверенно и полно оперирует приобретенными знаниями, умениями и навыками. При текущей аттестации достигался высокий уровень сформированности компетенций (п.10.3.1).</p>	<p>Демонстрирует понимание проблемы. Большинство требований, предъявляемых к заданию выполнены.</p> <p>В отчете полно освещены все требуемые разделы. Все предложения построены грамотно. Имеются необходимые иллюстрации (рисунки). Отчет оформлен аккуратно и в соответствии с требованиями СТО НИ-РХТУ-2014. Доклад на защите в пределах не более 10 минут охватывает более 70% всех результатов работы. Речь уверенная, грамотная. В ответах на вопросы студент допускает неточности и незначительные ошибки. При текущей аттестации достигался высокий уровень сформированности компетенций (п.10.3.1).</p>	<p>Демонстрирует понимание проблемы. В основном требования, предъявляемые к заданию, выполнены.</p> <p>В отчете кратко освещены все требуемые разделы. Ряд предложений построен неграмотно. Отсутствуют необходимые иллюстрации (рисунки). Представленные иллюстрации не имеют каких-либо пояснений. Отчет оформлен с некоторыми отступлениями от требований СТО НИ-РХТУ-2014. Доклад на защите в пределах не более 10 минут охватывает 40-70% всех результатов работы. Речь неуверенная, отдельные предложения построены неграмотно. В ответах на вопросы студент допускает существенные ошибки, проявляет отсутствие знаний и умений по отдельным разделам отчета. При текущей аттестации достигался пороговый уровень сформированности компетенций (п. 6.2).</p>	<p>Демонстрирует непонимание проблемы. Задания не выполнены</p> <p>В отчете освещены не все требуемые разделы. Студент не допускается до защиты.</p> <p>2. В отчете кратко освещены все требуемые разделы. Ряд предложений построен неграмотно. Отсутствуют необходимые иллюстрации. Представленные иллюстрации не имеют каких-либо пояснений. Отчет оформлен с рядом отступлений от требований СТО НИ-РХТУ-2014. Доклад на защите в пределах не более 10 минут охватывает менее 40% всех результатов работы. Речь неуверенная. При защите отчета студент демонстрирует непонимание задаваемого вопроса. При текущей аттестации достигался пороговый уровень сформированности компетенций (п.10.3.1).</p>

Шкала используется при оценивании всех компетенций и индикаторов достижения компетенций, предусмотренных данной программой практики.

### 10.4. Оценочные материалы для текущего контроля

Перечень контрольных вопросов приведен в Приложении 2

## **10.5. Оценочные материалы для итогового контроля**

Перечень контрольных вопросов приведен в Приложении 2

## **11. МЕТОДИЧЕСКИЕ УКАЗАНИЯ ПО ОСВОЕНИЮ ПРАКТИКИ**

Организация образовательного процесса регламентируется учебным планом и расписанием учебных занятий. Язык обучения (преподавания) — русский. Для всех видов аудиторных занятий «час» устанавливается продолжительностью 45 минут. Зачетная единица составляет 27 астрономических часов или 36 академических час. Через каждые 45 мин контактной работы делается перерыв продолжительностью 5 мин, а после двух час контактной работы делается перерыв продолжительностью 10 мин.

Сетевая форма реализации программы дисциплины не используется.

Обучающийся имеет право на зачет результатов обучения по практике, если она освоена им при получении среднего профессионального образования и (или) высшего образования, а также дополнительного образования (при наличии) (далее - зачет результатов обучения). Зачтенные результаты обучения учитываются в качестве результатов промежуточной аттестации в установленном в Институте порядке.

### **11.1. Образовательные технологии**

Образовательный процесс при освоении практики основывается на использовании традиционных, инновационных и информационных образовательных технологий. Возможна реализация ОПОП с применением электронного обучения и дистанционных образовательных технологий. Традиционные образовательные технологии представлены лабораторными занятиями. Инновационные образовательные технологии используются в виде применения активных и интерактивных форм обучения. Информационные образовательные технологии реализуются путем активизации самостоятельной работы студентов в информационной образовательной среде. Конкретно это проявляется в сборе информации в среде Интернет и подготовке презентаций. При этом важным является стимулирование студента к собственной оценке правдивости и значимости полученной информации, т.е. развитие инновационно-информационных интерактивных форм обучения.

### **11.2. Отчет по научно-исследовательской работе**

**Отчет по НИР.** Отчет по НИР является специфической формой письменной работы, позволяющей студенту обобщить свои знания, умения и навыки, осознать и зафиксировать профессиональные и социально-личностные компетенции, приобретенные за время изучения базовых и профильных учебных дисциплин и прохождения практик.

Для выпускающей кафедры отчеты обучающихся по НИР являются составной частью отчетов по НИР их преподавателей.

#### **Подготовка и проверка отчета**

Материал для отчета студент собирает в период работы над темой НИР. На завершающем этапе студент составляет письменный отчет. Отчет составляется индивидуально каждым обучающимся и является основным документом, характеризующим его работу.

Отчет по НИР представляется на проверку соответствующему преподавателю в установленный срок.

#### **Требования к содержанию отчета по НИР. Требования к оформлению отчета**

Содержание отчета по НИР и правила его оформления регламентируется требованиями документа СТАНДАРТ ОРГАНИЗАЦИИ. СТО НИ РХТУ-2014. Студенческие текстовые документы [Текст]: общие требования к содержанию, оформлению и хранению /сост. А. А. Алексеев, В. И. Журавлев, Е. А. Коробко. – Новомосковск : [б. и.], 2015. – 81 с. – (ФГБОУ ВПО РХТУ им. Д.И.Менделеева. Новомосковский ин-т(филиал)).

Объем отчета в зависимости от степени проработки вопросов задания может составлять 30-50 с и определяется обучающимся самостоятельно.

#### **Процедура защиты и выставление оценки**

Отчет защищается в присутствии других студентов группы, лучше и студентов младших курсов. Рекомендуется проводить защиту отчета в форме доклада-презентации обучающегося.

Процедура защиты: краткий доклад по результатам НИР (не более 10 мин), вопросы, ответы, обсуждение/дискуссия.

Приветствуется оценивание отчета со стороны студентов с обоснованием выставляемых ими оценки. Приветствуется самооценка отчета по НИР с ее обоснованием. Конечную оценку ставит руководитель НИР:



Защита отчета оценивается **зачетом с оценкой**. При постановке оценки учитываются содержание и качество оформления отчета, достижение целей и задач НИР, учебная и трудовая дисциплина, сроки представления отчета к защите, доклад студента и ответы на вопросы.

Оценка («отлично», «хорошо», «удовлетворительно» или «неудовлетворительно») объявляется студенту в день защиты отчета.

### **11.3. Самостоятельная работа студента**

Самостоятельная работа обучающихся (СРО) — это деятельность учащихся, которую они совершают без непосредственной помощи и указаний преподавателя, руководствуясь сформировавшимися ранее представлениями о порядке и правильности выполнения операций. Цель СРО в процессе обучения заключается, как в усвоении знаний, так и в формировании умений и навыков по их использованию в новых условиях на новом учебном материале. Самостоятельная работа призвана обеспечивать возможность осуществления обучающегося самостоятельной познавательной деятельности в обучении, и является видом учебного труда, способствующего формированию у обучающихся самостоятельности. Самостоятельная работа обучающихся включает в себя выполнение различного рода заданий, которые ориентированы на более глубокое усвоение материала практики. К выполнению заданий для самостоятельной работы предъявляются следующие требования: задания должны исполняться самостоятельно и представляться в установленный срок, а также соответствовать установленным требованиям по оформлению.

Обучающимся следует:

- руководствоваться планом контрольных пунктов выполнения работы и защиты отчета;
- использовать при подготовке отчета основную и дополнительную литературу, нормативные документы вуза, источники информации в сети Интернет.

В начале работы обучающимся необходимо ознакомиться:

- с содержанием рабочей программы дисциплины;
- с целями и задачами НИР, её связями с другими дисциплинами образовательной программы;
- методическими разработками, имеющимися в электронно-образовательной среде ВУЗа;

### **11.4. Методические рекомендации для преподавателей**

#### **Основные принципы обучения:**

1. Цель обучения – развить мышление, выработать мировоззрение; познакомить с идеями и методами науки; научить применять принципы и законы для решения простых и нестандартных физико-химических задач.

2. Обучение должно органически сочетаться с воспитанием. Нужно развивать в студентах волевые качества и трудолюбие. Ненавязчиво, к месту, прививать элементы культуры поведения. В частности, руководитель НИР должен личным примером воспитывать в студентах пунктуальность и уважение к чужому времени.

3. Обучение должно быть не пассивным (сообщим студентам некоторый объем информации, расскажем, как решаются те или иные задачи), а активным и интерактивным. Нужно строить обучение так, чтобы в овладении материалом основную роль играла память логическая, а не формальная. Запоминание должно достигаться через глубокое понимание.

4. Одно из важнейших условий успешного обучения – умение организовать работу студентов.

5. Отношение руководителя НИР к студентам должно носить характер доброжелательной требовательности. Для стимулирования работы студентов нужно использовать поощрение, одобрение, похвалу, но не порицание (порицание может применяться лишь как исключение). Руководитель практики должен быть для студентов доступным.

6. Необходим регулярный контроль работы студентов. Правильно поставленный, он помогает им организовать систематические занятия, а руководителям НИР достичь высоких результатов в обучении и результатов для собственных отчетов по НИР.

7. Важнейшей задачей руководителей НИР является выработка у студентов осознания необходимости и полезности практики как теоретической и практической основы для изучения профильных дисциплин. В этой связи большое значение приобретает процедура выдачи задания на практику.

8. При проведении аттестации студентов важно всегда помнить, что систематичность, объективность, аргументированность – главные принципы, на которых основаны контроль и оценка знаний студентов. Знание критериев оценки знаний обязательно для руководителей практики и студента.

#### **Отчет по НИР. Подготовка и защита отчета**

Содержание отчета, порядок его подготовки, согласования и процедура защиты указаны в пункте 11.2.

#### **Устный вид контроля результатов обучения**

При защите отчета используется устный вид контроля результатов освоения компетенций при прохождении технологической практики. **Устный опрос (УО)** позволяет оценить знания и кругозор

обучающегося, умение логически построить ответ, владение монологической речью и иные коммуникативные навыки. УО обладает большими возможностями воспитательного воздействия преподавателя, т.к. при непосредственном контакте создаются условия для его неформального общения с обучающимися. Воспитательная функция УО имеет ряд важных аспектов: дисциплинирующий (систематизация материала при ответе), дидактический (лучшее запоминание материала при интеллектуальной концентрации), эмоциональный (радость от успешного прохождения собеседования) и др. Обучающая функция УО состоит в выявлении деталей, которые по каким-то причинам оказались недостаточно осмысленными в ходе практики и при подготовке к защите отчета. УО обладает также мотивирующей функцией: правильно организованное собеседование на защите отчета может стимулировать учебную деятельность обучающегося в дальнейшем.

#### **Презентация**

Защиту отчета по НИР лучше проводить в режиме презентации.

### **11.5. Методические указания для студентов**

Научно-исследовательская работа студента предполагает проработку конкретного вопроса, представляющего определенный научный и практический интерес. Работа проводится в рамках текущей госбюджетной или хоздоговорной НИР преподавателей профиля «Технология и переработка полимеров». НИР студента предполагает самостоятельное теоретическое изучение тематики НИР, постановку соответствующих экспериментов под контролем преподавателя, подготовку и защиту отчета. Вполне возможно, что полученные результаты будут использованы при выполнении ВКР.

#### **Общие указания**

Перед прохождением практики, обучающемуся необходимо ознакомиться:

- с содержанием рабочей программы практики;
- с целями и задачами НИР, её связями с другими дисциплинами образовательной программы;
- ознакомиться с рекомендуемой литературой по соответствующей тематике;
- получить от руководителя индивидуальное задание на выполнение НИР.

До начала экспериментальных работ необходимо пройти инструктаж по охране труда, включая технику безопасности.

**Примечание:** согласно Трудовому Кодексу РФ от 31.12.2001, №197-ФЗ, понятие «техника безопасности» трактуется как «система безопасных методов и приемов работ» и является составной частью понятия «Охрана труда».

В период выполнения НИР обучающийся обязан строго соблюдать:

- правила безопасного пребывания на территории кафедры и института;
- правила техники безопасности (правила безопасного проведения работ) при выполнении каких либо экспериментальных работ.

В период выполнения НИР обучающийся обязан:

- подготовить литературный обзор по тематике НИР;
- поставить ряд экспериментов и обработать его результаты;
- подготовить итоговый отчет по НИР и сдать его на проверку своему руководителю.

НИР студента завершается защитой отчета перед руководителем НИР.

При выставлении оценки («отлично», «хорошо», «удовлетворительно» или «неудовлетворительно») учитываются следующие показатели:

- текущая работа студента;
- содержание и качество оформления отчета;
- ответы на вопросы по тематике НИР при защите отчета;

#### **Отчет по практике. Подготовка и защита отчета по практике**

Содержание отчета, порядок его подготовки и процедура защиты указаны в пункте 11.2.

#### **По работе с литературой**

В рабочей программе практики представлен список основной и дополнительной литературы – это учебники, учебно-методические пособия или указания. Дополнительная литература – учебники, монографии, сборники научных трудов, журнальные и газетные статьи, различные справочники, энциклопедии, Интернет-ресурсы.

Любая форма самостоятельной работы обучающегося (подготовка отчета по практике и т.д., подготовка к семинарскому занятию, написание курсовой работы, доклада и т.п.) начинается с изучения соответствующей литературы как в библиотеке / электронно-библиотечной системе, так и дома. Изучение указанных источников расширяет границы понимания предмета дисциплины.

При организации СРО целесообразно также использовать источники полнотекстовых баз данных, а также публикации по теме курса в периодических изданиях, представленных в библиотеке ВУЗа.

Выбранную монографию или статью целесообразно внимательно просмотреть. В книгах следует ознакомиться с оглавлением и научно-справочным аппаратом, прочитать аннотацию и предисловие. Целесообразно пролистать, рассмотреть иллюстрации, таблицы, диаграммы, приложения. Такое ознакомление позволит узнать, какие главы следует читать внимательно, а какие прочитать быстро. В книге или журнале, принадлежащих обучающемуся, ключевые позиции можно выделять маркером или делать пометки на полях. При работе с электронным документом также следует выделять важную информацию. Если книга или журнал не являются собственностью обучающегося, то целесообразно записывать номера страниц, которые привлекли внимание. Позже следует вернуться к ним, перечитать или переписать нужную информацию. Физическое действие по записыванию помогает прочно заложить данную информацию в «банк памяти».

При работе с литературой выделяются следующие виды записей. Конспект – краткая схематическая запись основного содержания источника информации (книги, статьи из научного журнала, статьи с сайта и т.д.). Целью является не переписывание источника, а выявление его логики, системы доказательств, основных выводов. Обязательно указывать выходные данные источника (авторы, название, издательство и т.д.). Хороший конспект должен сочетать полноту изложения с краткостью. Цитата – точное воспроизведение текста, заключается в кавычки, точно указывается страница источника. Тезисы – концентрированное изложение основных положений прочитанного материала. Аннотация – очень краткое изложение содержания прочитанной работы. Резюме – наиболее общие выводы и положения работы, ее концептуальные итоги.

### **Презентация**

Защита отчета по практике проходит в режиме презентации.

Мультимедийные презентации – это сочетание разнообразных средств представления информации, объединенных в единую структуру. Чередование или комбинирование текста, графики, видео и звукового ряда позволяют донести информацию в максимально наглядной и легко воспринимаемой форме, акцентировать внимание на значимых моментах излагаемой информации, создавать наглядные эффектные образы в виде схем, диаграмм, графических композиций и т.п. Презентации обеспечивают комплексное восприятие материала, позволяют изменять скорость подачи материала, облегчают показ фотографий, рисунков, графиков, карт, архивных или труднодоступных материалов. Кроме того, при использовании анимации и вставок видеофрагментов возможно продемонстрировать динамичные процессы. Преимущество мультимедийных презентаций – проигрывание аудиофайлов, что обеспечивает эффективность восприятия информации.

Вначале производится разработка структуры компьютерной презентации. Студент составляет варианты сценария представления результатов собственной деятельности и выбирает наиболее подходящий. Затем создается выбранный вариант в компьютерном редакторе презентаций. После производится согласование презентации с руководителем практики от института и репетиция доклада.

Целесообразно согласовать презентацию с руководителем практики от предприятия.

**Общие требования к презентации:** презентация должна содержать титульный и конечный слайды. Структура презентации включает план, основную и резюмирующую части. Каждый слайд должен быть логически связан с предыдущим и последующим. Слайды должны содержать минимум текста (на каждом не более 10 строк). Наряду с сопровождающим текстом, необходимо использовать графический материал (рисунки, фотографии, схемы), что позволит разнообразить представляемый материал и обогатить доклад. Презентация может сопровождаться анимацией, что позволит повысить эффективность представления доклада, но акцент только на анимацию недопустим, т.к. злоупотребление ею может привести к потере контакта со слушателями. Время выступления должно быть соотносено с количеством слайдов из расчета, что презентация из 10–15 слайдов требует для выступления около 7–10 минут.

## **11.6. Особенности организации образовательного процесса для инвалидов и лиц с ограниченными возможностями здоровья**

Профессорско-преподавательский состав знакомится с психолого-физиологическими особенностями обучающихся инвалидов и лиц с ограниченными возможностями здоровья, индивидуальными программами реабилитации инвалидов (при наличии). При необходимости осуществляется дополнительная поддержка преподавания психологами, социальными работниками, прошедшими подготовку ассистентами.

Предполагается использовать социально-активные и рефлексивные методы обучения, технологии социокультурной реабилитации с целью оказания помощи в установлении полноценных межличностных отношений с другими студентами, создании комфортного психологического климата в студенческой группе. Подбор и разработка учебных материалов производится с учетом предоставления материала в различных формах: аудиальной, визуальной, с использованием специальных технических средств и информационных систем.

Освоение дисциплины лицами с ОВЗ осуществляется с использованием средств обучения общего и специального назначения (персонального и коллективного использования).

Для студентов с ОВЗ предусматривается доступная форма предоставления заданий оценочных средств:

- в печатной или электронной форме (для лиц с нарушениями опорно-двигательного аппарата);
- в печатной форме или электронной форме с увеличенным шрифтом и контрастностью (для лиц с нарушениями слуха, речи, зрения);
- методом чтения ассистентом задания вслух (для лиц с нарушениями зрения).

Студентам с инвалидностью увеличивается время на подготовку ответов на контрольные вопросы.

Для таких студентов предусматривается доступная форма предоставления ответов на задания, а именно:

- письменно на бумаге или набором ответов на компьютере (для лиц с нарушениями слуха, речи);
- выбором ответа из возможных вариантов при тестировании с использованием услуг ассистента (для лиц с нарушениями опорно-двигательного аппарата);
- устно (для лиц с нарушениями зрения, опорно-двигательного аппарата).

При необходимости для обучающихся с инвалидностью процедура оценивания результатов обучения может проводиться в несколько этапов.

При необходимости, практика проводится в стенах института.

## 12. УЧЕБНО-МЕТОДИЧЕСКОЕ И ИНФОРМАЦИОННОЕ ОБЕСПЕЧЕНИЕ ПРАКТИКИ

Информационную поддержку освоения практики осуществляет библиотека Института, которая обеспечивает обучающихся основной учебной, учебно-методической и научной литературой, необходимой для организации образовательного процесса.

Библиотека располагает учебной, учебно-методической и научно-технической литературой в форме печатных и электронных изданий, а также включает официальные, справочно-библиографические, специализированные отечественные и зарубежные периодические и информационные издания. Библиотека обеспечивает доступ к профессиональным базам данных, информационным, справочным и поисковым системам.

Каждый обучающийся обеспечен свободным доступом из любой точки, в которой имеется доступ к сети Интернет и к электронно-библиотечной системе (ЭБС) Института и Университета, которая содержит различные издания по основным изучаемым дисциплинам и сформирована по согласованию с правообладателями учебной и учебно-методической литературы.

Полный перечень электронных информационных ресурсов, используемых в процессе обучения, представлен в основной образовательной программе.

### 12.1. Перечень основной и дополнительной литературы, необходимой для освоения практики

#### а) основная литература

Основная литература	Режим доступа	Обеспеченность
Тагер А.А. Физико-химия полимеров / Под ред. А.А. Аскадского. – Издание 4-е, перераб. И доп. – М.: Научный мир, 2007. – 576 с.	Библиотека НИ РХТУ	Да
Полимерные композиционные материалы: структура, свойства, технология / М.Л. Кербер, В.М. Виноградов, Г.С. Головкин, Ю.А. Горбаткина, В.К. Крыжановский, А.М. Куперман, И.Д. Симонов-Емельянов, В.И. Халиулин, В.А. Бунаков. – Под ред. А.А. Берлина. – СПб.: Профессия, 2008. – 560 с.	Библиотека НИ РХТУ	Да
Технология полимерных материалов: учеб. Пособие для вузов /А.Ф. Николаев, В.К. Крыжановский, В.В. Бурлов и др. – Под ред. В.К. Крыжановского. – СПб.: Профессия, 2008. – 544 с.	Библиотека НИ РХТУ	Да
Садова А.Н., Бортников В.Г., Заикин А.Е. и др. Практикум по технологии переработки и испытаниям полимеров и композиционных материалов: учебное пособие – М.: Колосс, 2011. – 302 с.	Библиотека НИ РХТУ	Да

#### б) дополнительная литература

Дополнительная литература	Режим доступа	Обеспеченность
Общие правила безопасности в производстве и переработке полимерных материалов [Текст] : метод. указ. Ч.1 / сост. А. А. Алексеев [и др.]. –Новомосковск : [б. и.], 2006. – 51 с. – (ФГБОУ ВПО РХТУ им. Д.И.Менделеева. Новомосковский ин-т(филиал)).	Библиотека НИ РХТУ	Да
Общие правила безопасности в производстве и переработке полимерных материалов [Текст] :методическиеуказания. Ч. 2 / сост.: А. А. Алексеев, Е. А. Коробко, В. Н. Чернышева. – Новомосковск : [б. и.], 2006. – 72 с. – (ФГБОУ ВО РХТУ им. Д.И.Менделеева. Новомосковский ин-т(филиал))	Библиотека НИ РХТУ	Да
Свойства пластических масс. Показатель текучести расплава термопластов. Усадка: Учебное пособие / ФГБОУ ВО «РХТУ им. Д.И. Менделеева», Новомосковский ин-т (филиал). Сост.: Алексеев А.А., Коробко Е.А., Алексеев А.А. мл., Чернышова В.Н., Алексеев П.А. Новомосковск, 2016. – 56 с.	Библиотека НИ РХТУ	Да
Свойства пластических масс. Часть 3. Испытания на растяжение, изгиб, удар и теплостойкость: Учебное пособие / ГОУ ВПО «РХТУ им. Д.И. Менделеева», Новомосковский институт (филиал). Сост.: Алексеев А.А., Алексеев А.А. мл., Коробко Е.А., Чернышова В.Н., Алексеев П.А., Петухова Т.В. Новомосковск, 2010. – 76 с.	Библиотека НИ РХТУ	Да
Студенческие текстовые документы [Текст] : общие требования к содержанию, оформлению и хранению / сост. А. А. Алексеев, В. И. Журавлев, Е. А. Коробко. – Новомосковск : [б. и.], 2015. – 81 с. – (ФГБОУ ВПО РХТУ им. Д.И.Менделеева. Новомосковский ин-т(филиал). (СТО НИ РХТУ-2014).	Библиотека НИ РХТУ	Да

## 12.2. Рекомендуемые источники научно-технической информации

Научно-технические журналы:

Реферативный журнал «Химия» (Электронный ресурс с CD-R)

Журнал «Пластические массы» ISSN 0554-2901

Журнал «Высокомолекулярные соединения»

Серия А - Физика полимеров ISSN: 2308-1120

Серия Б - Химия полимеров ISSN: 2308-1139 Серия С - Тематические выпуски ISSN: 2308-1147

## 12.3. Информационные и информационно-образовательные ресурсы

При освоении практики студенты должны использовать информационные и информационно-образовательные ресурсы следующих порталов и сайтов:

1. Информационно-коммуникационные технологии в образовании. Система федеральных образовательных порталов [Электронный ресурс] – Режим доступа: <http://www.ict.edu.ru/>..(дата обращения: 30.08.2021).

2. Информационная система «Единое окно доступа к образовательным ресурсам» [Электронный ресурс] – Режим доступа:<http://window.edu.ru/> . .(дата обращения: 30.08.2021).

3. Библиотека НИ РХТУ им. Д.И. Менделеева / Официальный сайт НИ РХТУ им. Д.И. Менделеева. [Электронный ресурс] – Режим доступа: <http://www.nirhtu.ru/administration/library/elibrary.html> ..(дата обращения: 30.08.2021).

4. Научная электронная библиотека eLIBRARY.RU[Электронный ресурс] - <https://elibrary.ru/> (дата обращения: 30.08.2021).

5. Федеральный институт промышленно собственности. Открытые реестры.Реестр изобретений Российской Федерации [Электронный ресурс]- Режим доступа: <https://www1.fips.ru/registers-web/action?acName=clickRegister&regName=RUPAT> / (дата обращения: 30.08.2021).

6. Научная электронная библиотека «КиберЛенинка» [Электронный ресурс] – Режим доступа: <https://cyberleninka.ru/>. (дата обращения: 30.08.2021).

7. Электронный фонд правовой и нормативно-технической документации [Электронный ресурс] – Режим доступа: <http://docs.cntd.ru/>. (дата обращения: 30.08.2021).

При реализации образовательного процесса используются следующие средства обеспечения освоения практики:

- ЭБС «Лань», договор № 33.03-Р-3.1-3824/2021 от 26.09.2021г. ИКЗ : 21 1 7707072637 770701001 0020 000 0000 244 . Договор № 33.03-Р-3.1-3825/2021 от 26.09.2021г.

ИКЗ : 21 1 7707072637 770701001 0020 000 0000 244Срок действия с 26.09.2021г. по 25.09.2022г.

- ЭБС "ЮРАЙТ" - Договор № 33.03-Р-2.0-3196/2021 на оказание услуг по предоставлению доступа к образовательной платформе ИКЗ 21 1 7707072637 770701001 0014 001 5814 244 от 16.03.2021 г., срок действия с 16.03.2021 по 15.03.2022 г.

- информационно-методические материалы: учебные и методические пособия в печатном и электронном виде; справочные материалы в печатном и электронном виде, альбомы и рекламные проспекты с основными видами и характеристиками материалов, изделий, основного и вспомогательного оборудования в области производства и переработки полимерных материалов, кафедральная библиотека электронных изданий.

### 13. МАТЕРИАЛЬНО-ТЕХНИЧЕСКОЕ ОБЕСПЕЧЕНИЕ ПРАКТИКИ

Учебные аудитории для проведения лабораторных занятий, групповых и индивидуальных консультаций, текущего контроля и промежуточной аттестации, а также помещения для самостоятельной работы обучающихся оснащены компьютерной техникой с возможностью подключения к сети «Интернет» и обеспечены доступом в электронную информационно-образовательную среду Института. Имеются помещения для хранения и профилактического обслуживания учебного оборудования.

Наименование специальных помещений и помещений для самостоятельной работы	Оснащенность специальных помещений и помещений для самостоятельной работы	Приспособленность помещений для использования инвалидами и лицами с ограниченными возможностями здоровья
Аудитория для групповых и индивидуальных консультаций обучающихся (ауд. 183)	Учебные столы, стулья, меловая доска Презентационная техника	приспособлено
Аудитория для текущего контроля и промежуточной аттестации (ауд. 183)	Учебные столы, стулья, меловая доска Презентационная техника	приспособлено
Аудитория для самостоятельной работы студентов (ауд. 158)	ПК Pentium 1,8 ГГц с оперативной памятью 2 Гбайт и памятью на жестком диске 200 Гбайт (1 шт.) с возможностью просмотра видеоматериалов и презентаций, доступом к сети «Интернет», к ЭБС, электронным образовательным и информационным ресурсам, базе данных электронного каталога НИ РХТУ, системе управления учебными курсами Moodle, учебно-методическим материалам. Принтер лазерный	приспособлено
Лаборатория №183	Лабораторная мебель, стулья, доска. Прибор ИИРТ-М (показатель текучести расплава термопластов и реология их расплавов), компьютеризированный аппарат для испытания на прочность ZE-400, аппарат для испытания на прочность (растяжение, изгиб, сжатие), прибор для измерения твердости резины (твердость по Шор А), прибор ПТБ-1-2Ж (теплостойкость по Вика), маятниковый копр (0,5; 1 и 4 Дж), штангенциркуль. Презентационная техника.	приспособлено
Лаборатория б/н «Реология полимеров».	Прибор (установка) «Полимер-К-1» (реология расплавов термопластов), прибор (установка) «Полимер-Р-1» (реология расплавов и отверждение реактопластов), ротационный пластометрМуни (реология расплавов и вулканизация сырых резиновых смесей). Оборудование: экструзионная линия для производства профильно-погонажных изделий на базе экструдера Schwabentap (экструдер, ванна, тянущее устройство, каландр), термопластавтомат ДХ-3224, лабораторная мельница (вальцы), дробилка гранул (ИПП-150), миксер, смеситель СБ-100, термоформовочная машина D8228 Freilassing для переработки листовых и пленочных материалов методом вакуумного формования с предварительной пневматической вытяжкой заготовок. Технологическая оснастка:экструзионные головки для	приспособлено

	производства 5 профильно-погонажных изделий, 3 формы для производства изделий из термопластов литьем под давлением (в т.ч. стандартные Брусок-Лопатка), 2 пресс-формы стандартные Бруски из реактопластов (большой и малый).	
--	--	--

### 13.1. Компьютеры, информационно-телекоммуникационные сети, аппаратно-программные и аудиовизуальные средства:

#### Технические средства обучения, служащие для предоставления учебной информации большой аудитории

Ноутбук AcerExtensa 4230 IntelCeleron 2.2ГГц, с оперативной памятью 2 Гбайта, жестким диском 160 Gb с возможностью просмотра видеоматериалов и презентаций, с неограниченным доступом в Интернет, к ЭБС, электронным образовательным и информационным ресурсам, базе данных электронного каталога Института, системе управления учебными курсами Moodle, учебно-методическим материалам.

Проектор Acer P 5270, экран на треноге DA-line

### 13.2 Программное обеспечение

1 Операционная система MSWindows XP

Лицензия: [TheNovomoskovskuniversity \(thebranch\) - EMDEPT - DreamSparkPremiumhttp://e5.onthehub.com/WebStore/Welcome.aspx?vsro=8&ws=9f5a10ad-c98b-e011-969d-0030487d8897](http://e5.onthehub.com/WebStore/Welcome.aspx?vsro=8&ws=9f5a10ad-c98b-e011-969d-0030487d8897). Номер учетной записи e5: 100039214

2 MSWord, MSEXcel, MSPowerPoint из пакета MSOffice 365 A1 бесплатная веб-версия Office<https://products.office.com/ru-ru/academic/compare-office-365-education-plans>для учащихся, преподавателей и сотрудников.

3. Браузер MozillaFirefox (распространяется под лицензией MozillaPublicLicense 2.0 (MPL))

4 Архиватор 7zip (распространяется под лицензией GNULGPLlicense)

5 AdobeAcrobatReader - ПО [Acrobat Reader DC](https://acrobat.adobe.com/ru/ru/acrobat/pdf-reader/volume-distribution.html) и мобильное приложение AcrobatReader являются бесплатными и доступны для корпоративного распространения (<https://acrobat.adobe.com/ru/ru/acrobat/pdf-reader/volume-distribution.html>).

## 14. ТРЕБОВАНИЯ К ОЦЕНКЕ КАЧЕСТВА ОСВОЕНИЯ ДИСЦИПЛИНЫ

Наименование разделов	Основные показатели оценки	Формы и методы контроля и оценки
Раздел 1. Вводная часть	<i>Знает</i> -пути достижения цели НИР; -современные информационные ресурсы; <i>Умеет:</i> - использовать современные информационные технологии для получения информации по теме НИР <b>Владет:</b> -навыками самостоятельной работы с источниками информации и постановки эксперимента по теме НИР, в том числе с использованием современных сетевых компьютерных технологий	Оценка на защите отчета по практике (семестр <u>7</u> )
Раздел 2. Литературная проработка тематики НИР	<i>Знает</i> -современные информационные ресурсы; -значимость литературного обзора по теме НИР; -основные методы регулирования свойств полимеров; -основные физические теории формирования вязкостных и механических свойств полимерных материалов;	Оценка на защите отчета по практике (семестр <u>7</u> )

	<p><b>Умеет:</b></p> <ul style="list-style-type: none"> <li>- использовать современные информационные технологии для получения информации по теме НИР</li> <li>- определить «главное» в источнике информации;</li> <li>- обосновать выбор метода регулирования свойств полимера;</li> <li>- использовать основные теории формирования вязкостных и механических свойств полимерных материалов при интерпретации полученных результатов;</li> </ul> <p><b>Владеет:</b></p> <ul style="list-style-type: none"> <li>- навыками самостоятельной работы с источниками информации и постановки эксперимента по теме НИР, в том числе с использованием современных сетевых компьютерных технологий</li> <li>- навыками написания литературного обзора по теме НИР;</li> <li>- навыками применения не менее одного стандартного физического метода оценки свойств полимерных материалов (прибора) по иному направлению и свойств полимерного материала с позиций химической природы используемых компонентов;</li> <li>- навыками интерпретации свойств полимерного материала с позиций химической природы используемых компонентов</li> <li>- обосновать выбор конкретных методов испытаний полимерных материалов по теме НИР;</li> </ul>	
<p><b>Раздел 3</b> Постановка эксперимента по тематике НИР</p>	<p><i>Знает</i></p> <ul style="list-style-type: none"> <li>- пути достижения цели НИР;</li> <li>- современные информационные ресурсы;</li> <li>- значимость постановки стандартных испытаний полимерных материалов;</li> <li>- основные методы регулирования свойств полимеров;</li> <li>- основные физические теории формирования вязкостных и механических свойств полимерных материалов;</li> </ul> <p><b>Умеет:</b></p> <ul style="list-style-type: none"> <li>- использовать современные информационные технологии для получения информации по теме НИР</li> <li>- использовать основные теории формирования вязкостных и механических свойств полимерных материалов при интерпретации полученных результатов;</li> <li>- обосновать выбор конкретных методов испытаний полимерных материалов по теме НИР;</li> <li>- обосновать выбор метода регулирования свойств полимера;</li> <li>оценить значимость полученных результатов эксперимента;</li> <li>- оценить значимость полученных результатов эксперимента;</li> </ul> <p><b>Владеет:</b></p> <ul style="list-style-type: none"> <li>- навыками самостоятельной работы с источниками информации и постановки эксперимента по теме НИР, в том числе с использованием современных</li> </ul>	<p>Оценка на защите отчета по практике (семестр <u>7</u>)</p>



	<p>сетевых компьютерных технологий</p> <ul style="list-style-type: none"><li>-навыками планирования эксперимента по теме НИР;</li><li>- навыками проведения стандартных испытаний по теме НИР;</li><li>- навыками интерпретации свойств полимерного материала с позиций химической природы используемых компонентов</li></ul> <p>навыками применения не менее одного стандартного физического метода оценки свойств полимерных материалов (прибора) по иному направлению и свойств полимерного материала с позиций химической природы используемых компонентов;</p>	
--	---	--

**Аннотация  
рабочей программы производственной практики  
«Научно-исследовательская работа»**

**1. Общая трудоемкость** (з.е./ак.час): 3/108

**Очное отделение:** Контактная работа 68 час. (в том числе в форме практической подготовки 68 час), из них лабораторные 60 час., консультации 8 час. Самостоятельная работа студента 40 час. (в том числе в форме практической подготовки 40 час), Форма промежуточного контроля – зачет с оценкой. Практика проводится на в 7 семестре.

**2. Место практики в структуре образовательной программы**

Практика Б2.В.01.02(Н) – «Научно-исследовательская работа» реализуется в рамках блока Б2.«Практики», в части, формируемой участниками образовательных отношений Б2.В.01 Производственная практика.

Для освоения практики необходимы компетенции (или их части), сформированные в рамках изучения дисциплин: Основы научных исследований, Основы информационных технологий, Профильное программное обеспечение для решения задач профессиональной деятельности, Аналитическая химия и физико-химические методы анализа, Основы инженерной экологии, Процессы и аппараты химической технологии, Химия полимеров, Физика полимеров, Теоретические основы переработки полимеров, Учебная практика, Технологическая (проектно-технологическая) практика и параллельно изучаемых дисциплин, Технология переработки полимеров, Дисперснонаполненные (или армированные) полимерные материалы, Технология пластмасс (или эластомеров).

**3. Цель и задачи практики**

Научно-исследовательская работа проводится с целью:

— развития научного мировоззрения обучающегося в области создания, производства и переработки полимерных материалов в рамках овладения соответствующих профессиональных компетенций.

Задачи практики:

- развитие навыков к самоорганизации и самообразованию;
- развитие навыков планирования и постановки физических/химических экспериментов;
- развитие навыков проведения стандартных испытаний полимерных материалов;
- развитие умений и навыков интерпретации результатов исследований.

Научно-исследовательская работа представляет собой вид учебных занятий, непосредственно ориентированных на профессионально-практическую подготовку обучающихся.

НИР студентов реализуется в лабораториях кафедры «Химическая технология органических веществ и полимерных материалов» в рамках текущей госбюджетной и хоздоговорной НИР преподавателей профиля «Технология и переработка полимеров».

**4. Содержание практики**

Вводное занятие: Организационное собрание перед началом практики. Выдача заданий на практику. Вводный инструктаж по технике безопасности. Литературная проработка тематики НИР. Постановка эксперимента по тематике НИР. Оформление и защита отчета по НИР.

**5. Планируемые результаты прохожденияпрактика, обеспечивающие достижение планируемых результатов освоения образовательной программы**

В результате прохождения практики обучающийся должен овладеть следующими компетенциями и индикаторами достижения компетенций:

<b>Код и наименование компетенции</b>	<b>Код и наименование индикаторов достижения компетенций</b>
<b>ПК-4</b> Готов применять цифровые информационные технологии для решения технологических задач в профессиональной области	<b>ПК-4.2</b> Использует сетевые компьютерные технологии для получения информации в сфере своей профессиональной деятельности.
<b>ПК-5</b> Способен осуществлять проведение работ по обработке и анализу научно-технической информации и результатов исследований, выполнять эксперименты и оформлять результаты исследований и разработок, готовность осуществлять подготовку документации, проектов планов и программ проведения отдельных этапов работ	<b>ПК-5.1</b> Способен планировать и проводить физические и химические эксперименты, проводить обработку их результатов и оценивать погрешности, выдвигать гипотезы и устанавливать границы их применения, применять методы математического анализа и моделирования, теоретического и экспериментального исследования.
	<b>ПК-5.2</b> Готов изучать научно-техническую информацию, отечественный и зарубежный опыт по тематике исследования, подготовку документации, проектов планов и программ проведения отдельных этапов работ.
	<b>ПК-5.3</b> Готов использовать знание свойств химических элементов, соединений и материалов на их основе для решения задач профессиональной деятельности.
	<b>ПК-5.4</b> Готов использовать знания основных физических теорий для решения возникающих физических задач, самостоятельного приобретения физических знаний, для понимания принципов работы приборов и устройств, в том числе выходящих за пределы компетентности конкретного направления.

**Знать:**

- пути достижения цели НИР;
- современные современные информационные ресурсы;
- значимость литературного обзора по теме НИР;
- значимость постановки стандартных испытаний полимерных материалов;
- основные методы регулирования свойств полимеров;
- основные физические теории формирования вязкоэластических и механических свойств полимерных материалов;

**Уметь:**

- использовать современные информационные технологии для получения информации по теме НИР
- определить «главное» в источнике информации;
- использовать основные теории формирования вязкостных и механических свойств полимерных материалов при интерпретации полученных результатов;
- обосновать выбор конкретных методов испытаний полимерных материалов по теме НИР;
- обосновать выбор метода регулирования свойств полимера;
- оценить значимость полученных результатов эксперимента;

**Владеть:**

- навыками планирования эксперимента по теме НИР;
- навыками самостоятельной работы с источниками информации и постановки эксперимента по теме НИР, в том числе с использованием современных сетевых компьютерных технологий
- навыками написания литературного обзора по теме НИР;
- навыками проведения стандартных испытаний по теме НИР;
- навыками применения не менее одного стандартного физического метода оценки свойств полимерных материалов (прибора) по иному направлению и свойств полимерного материала с позиций химической природы используемых компонентов;
- навыками интерпретации свойств полимерного материала с позиций химической природы используемых компонентов;

**Оценочные средства для текущего контроля и промежуточной аттестации**

При этом используются следующие вопросы (примерный перечень)

1. Какова значимость самоорганизации и самообразования в Вашем карьерном росте?
2. Назовите современные информационные ресурсы по тематике Вашей НИР.
3. Как Вы организуете свое время в течение дня?
4. Какова значимость постановки стандартных испытаний полимерных материалов?
5. Обоснуйте выбор конкретных методов испытаний полимерных материалов по теме НИР.
6. Какие новые навыки проведения стандартных испытаний Вы приобрели в рамках выполнения НИР?
7. Назовите методы регулирования свойств полимеров.
8. Обоснуйте выбор методов регулирования свойств полимеров в Вашей работе.
9. Как Вы интерпретируете такую-то зависимость свойств полимерного материала с позиций химической природы используемых компонентов?
10. Какие физические теории Вы использовали при интерпретации вязкостных свойств полимерных материалов?
11. Какие физические теории Вы использовали при интерпретации механических свойств полимерных материалов?
12. Как Вы интерпретируете такую-то зависимость свойств полимерного материала с позиций содержания определенного компонента?
13. Какова значимость литературного обзора по любой тематике НИР?

**А также:**

14. Технические средства для измерения основных параметров технологического процесса, свойств сырья и полученных материалов.
15. Обоснуйте выбор объектов исследования в Вашей НИР.
16. Обоснуйте метод переработки полученных Вами материалов.
17. В чем проявилось Ваше умение использовать современные информационные технологии при выполнении НИР?
18. Вы проводили поиск прикладных программных средств, имеющих отношение к Вашей НИР (обработки экспериментальных данных и т.д.)?
19. Назовите нормативные документы по качеству, стандартизации и сертификации продукции, используемые в Вашей НИР.
20. Приведите элементы экономического анализа при выполнении НИР.
21. Вы овладели какими-либо навыками работы с нормативными документами на стадии входного и выходного контроля качества исходных компонентов и материалов, полученных при выполнении НИР?. Если да, то, какими?
22. Вы овладели какими-либо навыками работы с нормативными документами на стадии оформления отчета о практике. Если да, то, какими?
23. Возможные негативные влияния на окружающую среду проводимых Вами экспериментов..
24. Обоснуйте выбор конкретных параметров ведения технологических процессов и выбор технических средств ведения процесса с учетом возможных экологических последствий.
25. Правила техники безопасности), производственной санитарии, пожарной безопасности и нормы охраны труда, действующие на месте выполнения НИР.
26. Обоснуйте действующие по месту выполнения НИР правила техники безопасности, производственной санитарии, пожарной безопасности и нормы охраны труда.
27. Вы овладели какими-либо правилами безопасной эксплуатации основного и вспомогательного оборудования? Если да, то, какими?
28. Способы эвакуации персонала в чрезвычайных ситуациях.
29. Потенциальные опасности при эксплуатации основного и вспомогательного оборудования.
30. Правила пожарной безопасности и производственной санитарии при выполнении НИР.
31. Правила безопасной эксплуатации основного оборудования.
32. Правила безопасной эксплуатации вспомогательного оборудования.
33. Санитарное состояние воздуха: возможные источники газообразных вредных веществ в атмосферный воздух, возможные источники порошкообразных веществ, меры безопасности, первая помощь при отравлениях газообразными вредными веществами.
34. Электробезопасность: общие сведения, вредное воздействие на организм человека, меры безопасности, меры первой помощи.

35. Статическое электричество (сущность понятия, источники возникновения, способы предотвращения, меры безопасности).
36. Шум: сущность понятия «шум», источники шума, вредное воздействие на организм человека, способы снижения шума, меры безопасности.
37. Вибрации: сущность понятия «вибрация», вредное воздействие на организм человека, способы предотвращения, меры безопасности.
38. Освещение (общие сведения, меры безопасности, стробоскопический эффект).
39. Термические ожоги: классификация, меры безопасности, первая помощь.
40. Ушибы: примеры возможного травмирования, сущность понятий «гематома» и «синяк», меры безопасности, первая помощь.
41. Симптомы внутреннего кровоизлияния при ушибах и меры первой помощи. Первая помощь при вывихах суставов.
42. Защемление рук: примеры возможного травмирования, меры безопасности, первая помощь при кратковременном защемлении рук без дробления костей, первая помощь при длительном защемлении рук без дробления костей, отличие порядка наложения жгута при защемлении руки от порядка наложения жгута при артериальном кровотечении из руки.
43. Различия в артериальном и венозном кровотечениях. Останов сильного венозного кровотечения. Время наступления смерти при сильном артериальном кровотечении. Способы останова сильного артериального кровотечения (перечислить).
44. Сущность понятий «закрытый перелом», «открытый перелом» и их сравнительная характеристика. Основные меры первой помощи при переломах костей. Транспортирование пострадавших с переломами руки, ноги и позвоночника. Общие правила шинирования травмированных конечностей.
45. Травмирование головы: причины, симптомы травмирования черепа, меры первой помощи при травмировании черепа, челюстей и костей носа, транспортирование пострадавших с ранениями головы.
46. Шок: причины, симптомы, меры первой помощи (кратко). Останов сильного кровотечения из голени человека пальцевым прижатием подколенной артерии к кости.
47. Меры первой помощи при микротравмах: порезы и ссадины, укол гвоздём или шилом, ожоги I и II степени, малые ушибы, попадание в глаза масла, кислоты, щелочи.
48. Время наступления фактической смерти после остановки сердца. Непрямой массаж сердца.
49. Время наступления смерти после остановки дыхания. Способы осуществления искусственного дыхания.
50. Конструкция и принцип работы основного и вспомогательного оборудования, их технические характеристики (конкретно).
51. Как Вы проверяли и настраивали оборудование на заданные показатели?
52. Как Вы проверяли работу средств программирования?
53. Назовите требования к техническому состоянию основного оборудования.
54. Как Вы определяли уровень отклонения технического состояния оборудования от требуемого?
55. Сформулируйте сущность метода переработки полимерного материала.
56. Виды брака в производстве стандартных образцов, их причины и способы устранения.
57. Влияние технологических параметров переработки на качество стандартных образцов.
58. При выполнении НИР Вы выявили ли какие-либо отклонения от установленных режимов работы технологического оборудования и параметров технологического процесса, указанных в технологической карте? Как определяются эти отклонения?
59. Вы принимали участие в устранении отклонений от установленных режимов работы технологического оборудования и параметров соответствующего технологического процесса?



**Новомосковский институт (филиал)  
федерального государственного бюджетного образовательного учреждения  
высшего образования  
«Российский химико-технологический университет  
имени Д.И. Менделеева»**



**РАБОЧАЯ ПРОГРАММА ПРОИЗВОДСТВЕННОЙ  
ПРАКТИКИ**

**Б2.В.01.01 (П) «Технологическая (проектно-технологическая) практика»**

**Направление подготовки: 18.03.01 Химическая технология**

**Направленность (профиль): Технология и переработка полимеров**

**Квалификация: бакалавр**

**Форма обучения**  
*очная*

## **1. ОБЩИЕ ПОЛОЖЕНИЯ**

### **1.1. Нормативные документы, используемые при разработке основной образовательной программы**

Нормативную правовую базу разработки рабочей программы практики составляют: Федеральный закон от 29.12.2012 N 273-ФЗ (ред. от 02.07.2021) "Об образовании в Российской Федерации"(с изм. и доп., вступ. в силу с 01.09.2021);

Приказ Минобрнауки России от 05.04.2017 № 301 (ред.17.08.2020 г.) «Об утверждении Порядка организации и осуществления образовательной деятельности по образовательным программам высшего образования – программам бакалавриата, программам специалитета, программам магистратуры»;

Федеральный государственный образовательный стандарт высшего образования (ФГОС ВО) (ФГОС-3++) по направлению подготовки 18.03.01 Химическая технология, утвержденного приказом Министерства образования и науки Российской Федерации от 7 августа 2020 г. № 922 (Зарегистрировано в Минюсте России 19 августа 2020 г. N 59336);

Федеральный закон от 31.07.2020 г №304-ФЗ «О внесении изменений в Федеральный закон «Об образовании в Российской Федерации» по вопросам воспитания обучающихся»;

Положение о практической подготовке обучающихся, утвержденное приказом Министерства науки и высшего образования Российской Федерации и Министерства просвещения Российской Федерации от 5 августа 2020 г. N 885/390 (зарегистрирован Министерством юстиции Российской Федерации 11 сентября 2020 г., регистрационный N 59778);

Профессиональный стандарт «Специалист по химической переработке нефти и газа», код 19.002, утвержденный приказом Министерства труда и социальной защиты Российской Федерации от 21.11.2014 № 926н (в ред. Приказа Минтруда России от 12.12.2016 г. № 727н);

Профессиональный стандарт «Специалист по научно-исследовательским и опытно-конструкторским разработкам», код 40.011, утвержденный приказом Министерства труда и социальной защиты Российской Федерации от 04.03.2014 г. № 121н (в ред. Приказа Минтруда России от 12.12.2016 г. № 727н);

Приказ Минобрнауки России от 9 ноября 2015 г. № 1309 «Об утверждении Порядка обеспечения условий доступности для инвалидов объектов и предоставляемых услуг в сфере образования, а также оказания им при этом необходимой помощи (с изменениями и дополнениями от 18.08.2016 г.);

Устав ФГБОУ ВО РХТУ им. Д.И. Менделеева;

Положение о Новомосковском институте (филиале) РХТУ им. Д.И. Менделеева.

Локальные нормативные акты Новомосковского института (филиала) РХТУ им. Д.И. Менделеева.

Положение о порядке организации и осуществления образовательной деятельности по образовательным программам высшего образования – программам бакалавриата, программам специалитета, программам магистратуры в НИ РХТУ им. Д.И. Менделеева, принятым решением Ученого совета НИ РХТУ им. Д.И. Менделеева от 30.10.2019;

Положения об электронной информационно-образовательной среде Новомосковского института (филиала) федерального государственного бюджетного образовательного учреждения высшего образования «Российский химико-технологический университет имени Д.И. Менделеева»

Рабочая программа практики (далее – Программа, РПД) составлена в соответствии с требованиями Федерального государственного образовательного стандарта высшего образования (уровень бакалавриата) по направлению подготовки 18.03.01 Химическая технология, утвержденного приказом Министерства образования и науки Российской Федерации от 7 августа 2020 г. № 922 (Зарегистрировано в Минюсте России 19 августа 2020 г. N 59336) (ФГОС ВО), рекомендациями Учебно-методической комиссии НИ РХТУ им. Д.И. Менделеева и накопленным опытом проведения практики кафедрой «Химическая технология органических веществ и полимерных материалов» НИРХТУ им. Д.И. Менделеева (далее – Институт). Программа рассчитана на проведение практики в течение 1 семестра.

Контроль успеваемости студентов ведется по принятой в Институте системе.

Рабочая программа практики может быть реализована с применением электронного обучения и дистанционных образовательных технологий полностью или частично.

## **2. ЦЕЛЬ И ЗАДАЧИ ПРОХОЖДЕНИЯ ПРАКТИКИ**

Технологическая (проектно-технологическая) практика проводится с целью закрепления и углубления знаний по дисциплинам общепрофессиональной и профессиональной направленности в рамках профиля Технология и переработка полимеров, развития (приобретения) знаний, умений и навыков в производстве изделий одним из методов переработки полимерных материалов (экструзией, литьем под давлением, прессованием и т.д.).



**Задачами** производственной (технологической(проектно-технологической) практики являются:

- закрепление и углубление знаний по дисциплинам общепрофессионального цикла и цикла специальных дисциплин профиля подготовки путем практического изучения технологических процессов, оборудования, средств механизации и автоматизации производства;
- приобретение знаний об организации охраны труда на производственных участках;
- приобретение знаний по реализации мероприятий по защите персонала предприятий и населения при возникновении различных аварийных ситуаций или катастроф;
- приобретение информации и структуре предприятия, о роли и месте производства в регионе и стране в целом;
- ознакомление с производственными лабораториями (цеховая и/или заводская лаборатория);
- изучение организации труда, в том числе прав и обязанностей ИТР цеха и участка;
- развитие умений работы в коллективе;
- развитие знаний, умений и навыков при работе с технологической нормативно-технической документацией;
- развитие знаний, умений и навыков при выполнении технологических операций путем дублирования действий оператора экструдера, литейщика изделий из пластмасс, прессовщика и т.д.;
- формирование и развитие умений творчески решать возникающие производственно-технические задачи;
- развитие навыков работы в команде при решении технических задач;
- развитие навыков самостоятельной работы, сравнительного анализа используемых и известных передовых технологий в отрасли;
- развитие знаний, умений и навыков написания отчета как формы технического документа.

Важной составляющей технологической практики является сбор материала для составления отчета по практике под контролем руководителя практики от предприятия и для последующего выполнения курсового проекта по дисциплине «Основы проектирования и оборудование предприятий по переработке полимеров» и выполнения курсовой работы по одной из дисциплин: «Основы конструирования изделий и прессовой оснастки» (или «Основы конструирования изделий и литейной оснастки» или «Основы конструирования изделий и экструзионной оснастки»)

Способы проведения практики: стационарная; выездная.

Стационарная практика проводится на базе кафедры «Химическая технология органических веществ и полимерных материалов» НИ РХТУ им.Д.И.Менделеева. Выездная практика проводится на базе профильных организаций.

### 3. МЕСТО ПРАКТИКИ В СТРУКТУРЕ ОПОП

Практика Б2.В.01.02 (П) – «Технологическая (проектно-технологическая) практика» реализуется в рамках блока Б2 «Практики», в части, формируемой участниками образовательных отношений Б2.В.01 Производственная практика.

Для освоения практики необходимы компетенции (или их части), сформированные в рамках изучения дисциплин: Основы информационных технологий, Профильное программное обеспечение для решения задач профессиональной деятельности, Начертательная геометрия. Инженерная и компьютерная графика, Аналитическая химия и физико-химические методы анализа, Электротехника и промышленная электроника, Основы инженерной экологии, Безопасность жизнедеятельности, Общая химическая технология, Процессы и аппараты химической технологии, Прикладная механика, Основы экономики и управления производством, Химия полимеров, Физика полимеров, Теоретические основы переработки полимеров, Учебная практика.

### 4. ТРЕБОВАНИЯ К РЕЗУЛЬТАТАМ ОСВОЕНИЯ ПРАКТИКИ

Прохождение практики направлено на приобретение следующих компетенций и индикаторов их достижения:

#### **Универсальные компетенции и индикаторы их достижения:**

Наименование категории (группы) универсальных компетенций	Код и наименование универсальной компетенции выпускника	Код и наименование индикатора достижения компетенции
Безопасность жизнедеятельности	<b>УК-8</b> Способен создавать и поддерживать в повседневной жизни и в профессиональной деятельности безопасные	<b>УК-8.4</b> Разъясняет правила поведения при возникновении чрезвычайных ситуаций природного и техногенного происхождения; оказывает первую помощь, описывает способы участия в восстановительных мероприятиях

	условия жизнедеятельности для сохранения природной среды, обеспечения устойчивого развития общества, в том числе при угрозе и возникновении чрезвычайных ситуаций и военных конфликтов	
--	--	--

### Профессиональные компетенции и индикаторы их достижения

Задача профессиональной деятельности	Объект или область знания	Код и наименование профессиональной компетенции (ПК)	Код и наименование индикатора достижения профессиональной компетенции (ИПК)	Основание (профессиональный стандарт, анализ опыта и т.д.)
<b>Тип задач профессиональной деятельности:</b>				
<b>Технологический тип задач</b>				
		<p><b>ПК-1</b> Способен осуществлять контроль соблюдения технологических параметров в пределах, утвержденных технологическим регламентом, принимать меры по устранению причин, вызывающих отклонение от норм технологического регламента, обеспечивать подготовку технологического оборудования к проверке и ремонту.</p>	<p><b>ПК-1.1</b> Способен настраивать и проводить проверку оборудования.</p> <p><b>ПК-1.2</b> Способен проверять техническое состояние, проводить профилактические осмотры и обслуживание оборудования, включая подготовку к ремонтам.</p> <p><b>ПК-1.3</b> Демонстрирует готовность к освоению нового оборудования и его эксплуатации.</p> <p><b>ПК-1.4</b> Способен анализировать техническую документацию, проводить основные инженерные расчеты для подбора оборудования в соответствии с технологическими регламентами и масштабом производства.</p> <p><b>ПК-1.5</b> Способен выявлять и устранять отклонения от регламентных режимов работы основного технологического оборудования.</p> <p><b>ПК-1.6</b> Готов использовать нормативные документы по качеству, стандартизации и сертификации выпускаемой продукции, применять элементы экологического анализа в практической работе.</p>	<p>ПС «Специалист по химической переработке нефти и газа», код 19.002, утвержденный приказом Министерства труда и социальной защиты Российской Федерации от 21.11.2014 № 926н (в ред. Приказа Минтруда России от 12.12.2016 г. № 727н)</p> <p>Анализ требований к профессиональным компетенциям, предъявляемым к выпускникам на рынке труда</p>
		<p><b>ПК-2</b> Способен принимать технические решения при разработке технологических процессов, их проведения в рамках регламентов, выявлять и устранять отклонения, выбирать технические средства для измерения базовых параметров техпроцесса, сырья, продукции с учетом экологических аспектов.</p>	<p><b>ПК-2.1</b> Способен осуществлять технологический процесс в соответствии с регламентом, использовать современные технические средства для измерения и управления основными параметрами технологических процессов, определения практически важных свойств сырья и продукции.</p> <p><b>ПК-2.2</b></p>	<p>ПС «Специалист по химической переработке нефти и газа», код 19.002, утвержденный приказом Министерства труда и социальной защиты Российской Федерации от 21.11.2014 № 926н (в ред. Приказа Минтруда России от 12.12.2016 г. № 727н)</p> <p>Анализ требований к профессиональным</p>

			<p>Способен обосновывать и принимать технические решения при выборе технологических операций в ходе разработки технологических процессов, учитывать экологические последствия применения конкретных технологий и технических средств.</p> <p><b>ПК-2.3</b> Способен выявлять и устранять отклонения от регламентных параметров технологического процесса.</p> <p><b>ПК-2.4</b> Способен проводить анализ материалов на стадиях входного, текущего технологического и заключительного контроля и осуществлять оценку получаемых результатов.</p>	<p>компетенциям, предъявляемым к выпускникам на рынке труда</p>
		<p><b>ПК-3</b> Способен использовать правила техники безопасности, производственной санитарии, промышленной безопасности и нормы охраны труда, измерять физические, химические факторы и факторы трудового процесса на рабочих местах.</p>	<p><b>ПК-3.1</b> Способен использовать нормативные документы по вопросам охраны труда, промышленной безопасности, промышленной санитарии, пожарной и электробезопасности.</p> <p><b>ПК-3.2</b> Способен измерять параметры производственного микроклимата и оценивать уровни запыленности и загазованности, шума, вибрации, освещенности рабочих мест, тяжести и напряженности трудового процесса.</p> <p><b>ПК-3.3</b> Способен оказывать первую доврачебную помощь пострадавшим при авариях и чрезвычайных ситуациях, эффективно использовать средства защиты от негативных воздействий, проводить качественный и количественный анализ и оценивание риска.</p>	<p>ПС «Специалист по химической переработке нефти и газа», код 19.002, утвержденный приказом Министерства труда и социальной защиты Российской Федерации от 21.11.2014 № 926н (в ред. Приказа Минтруда России от 12.12.2016 г. № 727н)</p> <p>Анализ требований к профессиональным компетенциям, предъявляемым к выпускникам на рынке труда</p>
Решение прикладных и технологических задач с использованием средств автоматизации и компьютерных технологий	Средства автоматизации и управления технологическими процессами	<p><b>ПК-4</b> Готов применять цифровые информационные технологии для решения технологических задач в профессиональной области.</p>	<p><b>ПК-4.1</b> Демонстрирует готовность использовать профессиональные пакеты прикладных программ для технологических расчётов и проектирования.</p> <p><b>ПК-4.2</b> Использует сетевые компьютерные технологии для получения информации в сфере своей профессиональной деятельности.</p> <p><b>ПК-4.3</b> Соблюдает основные требования информационной безопасности при решении профессиональных и прикладных задач.</p>	<p>ПС «Специалист по химической переработке нефти и газа», код 19.002, утвержденный приказом Министерства труда и социальной защиты Российской Федерации от 21.11.2014 № 926н (в ред. Приказа Минтруда России от 12.12.2016 г. № 727н)</p> <p>Анализ требований к профессиональным компетенциям, предъявляемым к выпускникам на рынке труда</p>

В результате прохождения практики студент бакалавриата должен:

**Знать**

- современные источники информации в области производства и переработки полимерных материалов;
- нормативные документы по качеству, стандартизации и сертификации продукции (изделий, гранул), действующие на предприятии;
- первичные физико-химические основы реализуемого на предприятии метода переработки полимерных материалов;
- значимость стадий входного контроля качества исходного сырья и готовой продукции для нормального функционирования предприятия, цеха, участка;
- нормативно-техническую документацию, используемую на стадиях входного контроля качества сырья и готовой продукции;
- методы контроля качества сырья и готовой продукции;
- технологический регламент производства конкретной продукции, получаемой одним из методов переработки полимерных материалов: экструзией, литьем под давлением, термоформованием и т.д.;
- технические средства для измерения основных параметров технологического процесса, свойств сырья и конкретной продукции;
- содержание технологических карт
- влияние технологических параметров переработки на качество конкретной продукции;
- виды брака в производстве конкретной продукции, их причины и способы устранения;
- назначение, основные конструктивные особенности и перечень технических характеристик основного и вспомогательного оборудования, используемого при выпуске конкретной продукции
- элементы экономического анализа производства конкретной продукции
- источники информации по аналитическим и численным методам описания основного технологического процесса, реализуемого на месте практики (экструзии, литья под давлением и т.д.);
- правила техники безопасности, производственной санитарии, пожарной безопасности и нормы охраны труда, действующие на предприятии, в цехе, на производственном участке;
- план ликвидации аварийных ситуаций;
- способы эвакуации персонала в чрезвычайных ситуациях.

**Уметь:**

- обосновать выбор исходного сырья в производстве конкретного вида продукции;
- обосновать метод переработки исходного сырья в производстве конкретного вида продукции;
- обосновать выбор конкретных технических средств для измерения основных параметров технологического процесса, свойств сырья и продукции
- выявлять отклонения от установленных режимов работы технологического оборудования и параметров технологического процесса, указанных в технологических картах
- обосновать выбор основного и вспомогательного оборудования, используемого при выпуске конкретной продукции на основе анализа их технической документации
- обосновать выбор документов по качеству, стандартизации и сертификации конкретной продукции;
- обосновать содержание документов по качеству, стандартизации и сертификации конкретной продукции.
- представить последствия применения сырья, не отвечающего требуемым показателям качества;
- представить последствия эксплуатации готовой продукции с отклонениями от требуемых показателей качества;
- составить смету цеховых затрат при осуществлении отдельных технологических операций производства конкретной продукции
- обосновать действующие на предприятии правила техники безопасности, производственной санитарии, пожарной безопасности и нормы охраны труда;
- использовать средства индивидуальной и коллективной защиты.
- использовать современные информационные технологии при решении вопросов, возникающих в производстве конкретной продукции и подготовке отчета о практике

**Владеть**

- навыками осуществления не менее двух технологических операций в соответствии с регламентом (технологическими картами) и с использованием основного и вспомогательного оборудования
- навыками устранения отклонений от установленных режимов работы технологического оборудования и параметров соответствующего технологического процесса (экструзия, литье под давлением и т.д.)
- навыками работы с нормативными документами на стадии входного и выходного контроля качества сырья и готовой продукции в технологии и переработке полимеров;
- навыками отбора проб не менее одного вида сырья и не менее одного вида продукции;
- навыками оценки не менее двух показателей качества исходного сырья;
- навыками оценки не менее двух показателей качества готовой продукции;
- навыками оценки результатов анализа, включая математическую обработку результатов анализа
- первичными навыками по составлению заявок на приобретение и ремонт оборудования
- навыками работы с нормативными документами на стадии оформления отчета о практике
- навыками безопасной эксплуатации основного и вспомогательного оборудования при выпуске конкретного вида продукции
- способами оказания первой помощи
- навыками поиска прикладных программных средств, имеющих отношение к производству конкретной продукции (расчету основного технологического процесса, изготовлению чертежей, обработки экспериментальных данных).

## 5. ОБЪЕМ ПРАКТИКИ И ВИДЫ ОБРАЗОВАТЕЛЬНОГО ПРОЦЕССА

Общая трудоемкость практики составляет 216 час или 6 зачетных единицы (з.е).

Семестр \_6\_

Вид учебной работы	Объем		в том числе в форме практической подготовки	
	з.е.	акад. ч.	з.е.	акад. ч.
<b>Общая трудоемкость</b>	<b>6</b>	<b>216</b>	<b>5,66</b>	<b>204</b>
<b>Контактная работа - аудиторные занятия:</b>	<b>0,44</b>	<b>16</b>	<b>0,44</b>	<b>16</b>
Практические занятия (ПЗ)	0,2	8	0,2	8
Консультации	0,2	8	0,2	8
<b>Самостоятельная работа</b>	<b>5,56</b>	<b>200</b>	<b>5,22</b>	<b>188</b>
В том числе:				
Работа с источниками информации и систематизация данных	1,39	50	1,39	50
Прохождение практики	3,33	120	3,33	120
Написание отчета	0,70	25	0,44	16
Подготовка к защите отчета и защита отчета	0,14	5	0,06	2
<b>Форма (ы) контроля:</b>	Зачет с оценкой			

## 6. СОДЕРЖАНИЕ ПРАКТИКИ

### 6.1. Разделы практики и виды занятий

№ п/п	Наименование раздела практики	ак. часов							
		Всего	в т.ч. в форме практ. подг.	Пра к. зан.	в т.ч. в форме практ. подг.	Консу льтац ии, ч	в т.ч. в форме практ. подг.	СРС час.	в т.ч. в форме практ. подг.
1	Общая характеристика предприятия и цеха (участка)	8,5	8,5	0,25	0,25	0,25	0,25	8	8
2	Характеристика сырья и готовой продукции	6,5	6,5	0,25	0,25	0,25	0,25	6	6
3	Физико-химические основы реализуемого метода переработки полимерных материалов	22	22	2	2	2,0	2,0	18	18
4	Доставка, разгрузка, складирование, внутривозовое и внутрицеховое транспортирование сырья	8,5	8,5	0,25	0,25	0,25	0,25	8	8
5	Входной контроль качества сырья	25	25	0,5	0,5	0,5	0,5	24	24
6	Подготовка сырья	11	11	0,5	0,5	0,5	0,5	10	10
7	Формование изделий и текущий контроль качества получаемой продукции	31	31	1,75	1,75	1,25	1,25	28	28
8	Контроль качества готовой продукции	10,5	10,5	0,25	0,25	0,25	0,25	10	10
9	Упаковка, складирование и транспортирование	4,5	4,5	0,25	0,25	0,25	0,25	4	4
10	Основное технологическое оборудование цеха (участка)	22	22	1,0	1,0	1,0	1,0	20	20
11	Технологическая оснастка цеха (участка)	15	15	0,5	0,5	0,5	0,5	14	14
12	Правила безопасного пребывания на территории предприятия (цеха, участка). Охрана окружающей среды.	14,5	14,5	0,25	0,25	0,25	0,25	14	14
13	Организация производства	6,5	6,5	0,25	0,25	0,25	0,25	6	6
14	Написание отчета	25,25	25,25	-	-	0,25	0,25	25	16
15	Подготовка к защите отчета	5,25	5,25	-	-	0,25	0,25	5	2
	<b>ИТОГО</b>	<b>216</b>	<b>204</b>	<b>8</b>	<b>8</b>	<b>8</b>	<b>8</b>	<b>200</b>	<b>188</b>

## 6.2 Содержание разделов практики

Содержание практики, структурированное по темам (разделам)

№ п/п	Наименование раздела	Содержание раздела
1.	Общая характеристика предприятия и цеха (участка)	Краткая история создания и развития предприятия. Его укрупненная структура. Ассортимент продукции предприятия. Значение продукции предприятия для региона и страны в целом. Предпосылки создания предприятия в конкретном месте (наличие кадров, близость источников сырья, транспортная инфраструктура, обеспеченность энергоресурсами, близость потребителей). Назначение цеха (участка) и ассортимент его продукции. Значение продукции цеха (участка) для предприятия, региона и страны в целом. Взаимосвязь цеха (участка) с другими цехами и службами предприятия.
2.	Характеристика готовой продукции и исходного сырья	Характеристика готовой продукции: конкретные виды, назначение, чертежи (эскизы), масса, цвет и т.д., условия эксплуатации. Перечень используемого сырья и вспомогательных материалов. Техническая характеристика сырья в рамках требований соответствующих нормативно-технических документов (ГОСТ, ОСТ, ТУ, СТП). Особенности свойств. Обоснование выбора конкретных марок полимерного сырья.
3	Физико-химические основы реализуемого метода переработки полимерных материалов	Обоснование выбора метода производства изделий. Сущность процесса, физические и химические процессы на пути трансформации исходного сырья в конечное изделие. Общие сведения о конструкции и принципе работы применяемого при этом основного технологического оборудования. Особенности конструкции рабочих органов оборудования (шнеков, роторов и т.д.). Общие сведения о конструкции и принципе работы применяемой при этом технологической оснастки (экструзионных головок, литьевых форм, пресс-форм и т.д.). Технологические параметры процесса формования изделий. Виды брака в производстве типовой продукции, его причины и способы устранения. Аналитические и численные методы описания процесса формования изделия. Источники прикладных программных средств, имеющих отношение к производству конкретной продукции (расчету основного технологического процесса, изготовлению чертежей)
4	Доставка, разгрузка, складирование, внутризаводское и внутрицеховое транспортирование сырья	Способы доставки, разгрузки сырья. Правила складирования сырья с учетом его свойств. Способы транспортирования сырья в пределах предприятия и цеха (участка). Применяемое при этом оборудование и его краткая характеристика. Обоснование выбора соответствующего оборудования.
5	Входной контроль качества сырья	Свойства полимерных материалов. Значимость стадии входного контроля качества исходного сырья для нормального функционирования предприятия, цеха (участка). Организация входного контроля качества сырья на предприятии (в цехе). Технические средства, используемые для измерения основных характеристик сырья. Нормативно-техническая документация, используемая на стадии входного контроля качества сырья, и ее содержание. Обоснование содержания нормативно-технической документации, используемой на стадии входного контроля качества сырья. Основные этапы входного контроля качества сырья. Правила отбора проб. Краткое описание методик, используемых на предприятии на стадии входного контроля качества сырья. Прикладные программы, используемые при обработке результатов оценки качества сырья. Личное участие в процедуре отбора проб сырья и личное участие в процедуре оценки его качества.
6	Подготовка сырья	Назначение стадии. Применяемое при этом оборудование, его конструкция и принцип работы, техническая характеристика. Обоснование выбора оборудования (вспомогательного). Технологические параметры отдельных технологических процессов (сушки, дробления и т.д.), их обоснование и регламентирование (технологические карты). Технические средства, используемые для измерения основных параметров процессов сушки, дробления и т.д. Обоснование наличия данной стадии с технологических и экономических позиций. Личное участие в реализации отдельных операций на стадии подготовки сырья
7	Формование изделий и текущий контроль качества получаемой продукции	Перечень задействованного основного и, возможно, вспомогательного оборудования, оснастки. Технологические параметры процесса, их обоснование и регламентирование (технологические карты). Технические средства, используемые для измерения технологических параметров производства и конечной продукции. Наиболее характерные виды брака в производстве конкретной продукции, его причины и способы устранения. Исполнение функций рабочего: выставление требуемых параметров переработки (согласно технологическим картам), загрузка сырья, запуск оборудования (по возможности), контроль технологических параметров переработки, выполнение других функций (снятие изделий, удаление облоя и т.д.), контроль качества готовой продукции согласно нормативно-

		технической документации.
8	Контроль качества готовой продукции	Значимость стадии контроля качества готовой продукции в плане ее последующей эксплуатации у потребителя. Показатели качества конечной продукции, регламентируемые нормативно-технической документацией. Обоснование содержания нормативно-технической документации на продукцию. Технические средства, используемые при итоговом контроле качества продукции. Правила отбора проб. Методы оценки качества готовой продукции, реализуемые на предприятии. Прикладные программы, используемые при обработке результатов оценки качества готовой продукции. Личное участие в процедуре отбора проб готовой продукции и личное участие в процедуре оценки ее качества.
9	Упаковка продукции, складирование и транспортирование	Виды упаковки готовой продукции, правила ее складирования и транспортирования в рамках требований соответствующей нормативно-технической документации
10	Основное технологическое оборудование цеха (участка)	Экструдеры, экструзионные линии (или литьевые машины, прессы и т.д.), специфическое оборудование (нанесение маркировки и т.д.), используемые в цехе (на участке). Назначение, конструкция (эскизы, чертежи), техническая характеристика, по возможности, достоинства и недостатки. Обоснование выбора основного оборудования (экструдеров, литьевых машин, прессов и т.д. Решение задачи №1). Мероприятия по обслуживанию и ремонту основного и вспомогательного оборудования. Порядок составления заявок на приобретение и ремонт оборудования.
11	Технологическая оснастка цеха (участка)	Экструзионные головки или литьевые формы пресс-формы, формы для термоформования и т.д. Назначение, конструкция (эскизы, чертежи), по возможности, достоинства и недостатки. Монтаж-демонтаж оснастки. Мероприятия по обслуживанию и ремонту оснастки. Порядок составления заявок на приобретение и ремонт оснастки.
12	Правила безопасного пребывания на территории предприятия (цеха, участка). Охрана окружающей среды.	Общие правила безопасного пребывания на предприятии. План ликвидации возможных аварий. Способы эвакуации персонала в чрезвычайных ситуациях. Потенциальные опасности при эксплуатации основного и вспомогательного оборудования. Правила безопасной эксплуатации основного и вспомогательного оборудования (включая электро-безопасность). Правила пожарной безопасности и производственной санитарии. Реализуемые на предприятии (в цехе, на участке) нормы охраны труда. Индивидуальные средства защиты. Оказание первой помощи при ожоге, отравлении, при поражении электрическим током. Мероприятия по охране окружающей среды.
13	Организация производства	Структура управления заводом и цехом. Штаты цеха. Должностные обязанности сотрудников, имеющих прямое отношение к стадиям входного контроля качества сырья, подготовки сырья, формования изделий (изделия), контроля качества готовой продукции и стадии переработки отходов. График сменности. Системы оплаты труда. Мероприятия по снижению себестоимости продукции

## 7. СООТВЕТСТВИЕ СОДЕРЖАНИЯ ТРЕБОВАНИЯМ К РЕЗУЛЬТАТАМ ОСВОЕНИЯ ПРАКТИКИ

-№	В результате прохождения практики студент должен:	Раздел	Раздел	Раздел	Раздел	Раздел	Раздел	Раздел	Раздел	Раздел	Раздел	Раздел	Раздел	Раздел
		1	2	3	4	5	6	7	8	9	10	11	12	13
		Знать												
1	современные источники информации в области производства и переработки полимерных материалов	+	+	+	+	+	+	+	+	+	+	+	+	+
2	нормативные документы по качеству, стандартизации и сертификации продукции (изделий, гранул), действующие на предприятии;	+	+						+	+	+			+
3	первичные физико-химические основы реализуемого на предприятии метода переработки полимерных материалов			+										
4	значимость стадий входного контроля качества исходного сырья и готовой продукции для нормального функционирования предприятия, цеха, участка;		+			+								
5	нормативно-техническую документацию, используемую на стадиях входного контроля качества сырья и готовой продукции		+			+								
6	методы контроля качества сырья и готовой		+			+			+	+				









	труда, измерять физические, химические факторы факторы трудового процесса рабочих местах.	параметры производственного микроклимата и оценивать уровни запыленности и загазованности, шума, вибрации, освещенности рабочих мест, тяжести и напряженности трудового процесса.													
		<b>ПК-3.3</b> Способен оказывать первую доврачебную помощь пострадавшим при авариях и чрезвычайных ситуациях, эффективно использовать средства защиты от негативных воздействий, проводить качественный и количественный анализ и оценивание риска.													+
4	<b>ПК-4</b> Готов применять цифровые информационные технологии для решения технологических задач в профессиональной области.	<b>ПК-4.1</b> Демонстрирует готовность использовать профессиональные пакеты прикладных программ для технологических расчётов и проектирования.	+	+	+	+	+	+	+	+	+	+	+	+	+
		<b>ПК-4.2</b> Использует сетевые компьютерные технологии для получения информации в сфере своей профессиональной деятельности.	+	+	+	+	+	+	+	+	+	+	+	+	+
		<b>ПК-4.3</b> Соблюдает основные требования информационной безопасности при решении профессиональных и прикладных задач.	+	+	+	+	+	+	+	+	+	+	+	+	+

## 8. ПРАКТИЧЕСКИЕ ЗАНЯТИЯ

### 8.1. Практические занятия

Темы практических занятий:

№ п/п	№ раздела дисциплины	Темы практических занятий	Часы
1	1	Общая характеристика предприятия и цеха (участка)	0,25
2	2	Характеристика сырья и готовой продукции	0,25
3	3	Физико-химические основы реализуемого метода переработки полимерных материалов	2,0
4	4	Доставка, разгрузка, складирование, внутризаводское и внутрицеховое транспортирование сырья	0,25
5	5	Входной контроль качества сырья	0,5
6	6	Подготовка сырья	0,5
7	7	Формование изделий и текущий контроль качества получаемой продукции	1,75
8	8	Контроль качества готовой продукции	0,25
9	9	Упаковка, складирование и транспортирование	0,25
10	10	Основное технологическое оборудование цеха (участка)	1,0
11	11	Технологическая оснастка цеха (участка)	0,5
12	12	Правила безопасного пребывания на территории предприятия (цеха, участка). Охрана окружающей среды.	0,25
13	13	Организация производства	0,25

## 9. САМОСТОЯТЕЛЬНАЯ РАБОТА

Самостоятельная работа проводится с целью освоения знаний и умений по практике и предусматривает:

- сбор материала в рамках тематики разделов практики: ознакомление и проработку рекомендованной литературы, работу с электронно-библиотечными системами,
- посещение отраслевых выставок
- подготовку отчета по практике;
- подготовку к защите отчета.

## 10. ОЦЕНОЧНЫЕ МАТЕРИАЛЫ

### 10.1. Текущий контроль успеваемости, обеспечивающий оценивание хода освоения практики

Для оценивания результатов обучения в виде знаний текущий контроль организуется в формах:

- проверки отчета по практике на предприятии. Такую проверку осуществляет руководитель практики студента от предприятия;
- проверки отчета по практике в институте. Такую проверку осуществляет руководитель практики студента от института;
- собеседования (устного опроса) по этапам практики на консультациях в установленные дни/часы.

Отдельно оцениваются личностные качества студента (аккуратность, исполнительность, инициативность), своевременная сдача отчета по практике.

Формирование частей плановых компетенций контролируется соответствующими критериями оценивания (пункт 10.3.1).

Шкала уровня оценки сформированности компетенций по практике при текущем контроле представлена в пункте 10.3.1

### 10.2. Промежуточная аттестация

Промежуточная аттестация осуществляется в форме защиты отчета по практике и выставлении зачета с оценкой перед комиссией из не менее двух преподавателей.

Выставляемые итоговые оценки:

- «отлично»;
- «хорошо»;
- «удовлетворительно»;
- «неудовлетворительно».

Оценка выставляется с учетом оценки руководителя практики от предприятия, результатов текущей аттестации (пункт 10.3.1) и шкалы оценивания уровня сформированности компетенций при промежуточной аттестации обучающихся (пункт 10.3.2).

Результаты текущей и промежуточной аттестации каждого обучающегося по дисциплине фиксируются в электронной информационно-образовательной среде Института в соответствии с в соответствии с установленными в Институте требованиями..

### 10.3. Оценивание результатов обучения

#### Показатели оценивания сформированности компетенции (части компетенции) по практике

Сформированность знаний	Сформированность умений	Сформированность навыков и (или) опыта деятельности
полнота, глубина, осознанность	результативность, правильность, последовательность, прочность, рефлексивность	качественность, скорость, автоматизм, редуцированность действий

### 10.3.1. Шкала оценки и критерии уровня сформированности компетенции (части компетенции) по практике при текущей аттестации

Шкала оценки и критерии уровня сформированности компетенций по практике при текущей аттестации используются на стадии проверки отчета.

Показатели текущего контроля	Уровень сформированности компетенции		
	высокий	пороговый	не сформирована
представление отчета на проверку	в назначенный срок	после назначенного срока	отчет не представлен на проверку
оценка руководителя практики от предприятия	«отлично» или «хорошо»	«удовлетворительно»	«неудовлетворительно»
содержание отчета	отчет содержит все требуемые разделы с обстоятельной или полной информацией	отчет содержит все требуемые разделы с краткой информацией	ряд разделов отсутствует
оформление отчета в рамках требований СТО НИ-РХТУ-2014	отсутствие или незначительные замечания	ряд замечаний	многочисленные замечания
устный опрос по содержанию разделов отчета	демонстрирует полное понимание содержания разделов. На вопросы отвечает уверенно, правильно или частично ошибается.	демонстрирует частичное понимание содержания разделов. На вопросы отвечает неуверенно или ошибается.	демонстрирует отсутствие понимания содержания разделов. На вопросы не отвечает.
уровень использования основной и дополнительной литературы, помимо технологического регламента	полный список и более	только одну позицию из списка основной литературы	только технологический регламент

### 10.3.2. Шкала оценивания уровня сформированности компетенций при промежуточной аттестации обучающихся по практике

Показатели оценки (дескрипторы)	Уровень сформированности компетенции			
	высокий		пороговый	не сформирована
	оценка «отлично»	оценка «хорошо»	оценка «удовлетворительно»	оценка «неудовлетворительно»
1. Уровень усвоения материала, предусмотренного программой.	Демонстрирует полное понимание проблемы.	Демонстрирует понимание проблемы.	Демонстрирует понимание проблемы. В основном требования, предъявляемые к заданию, выполнены.	Демонстрирует непонимание проблемы. Задания не выполнены
2. Уровень выполнения заданий, предусмотренных программой.	Все требования, предъявляемые к	Большинство требований, предъявляемых к	требования, предъявляемые к заданию, выполнены.	

	заданию выполнены	заданию выполнены.		
<p>3. Уровень изложения (культура речи, аргументированность, уверенность).</p> <p>4. Уровень использования справочной литературы.</p> <p>5. Уровень раскрытия причинно-следственных связей.</p> <p>6. Ответы на вопросы: полнота, аргументированность, убежденность.</p> <p>7. Ответственное отношение к работе, стремление к достижению высоких результатов, готовность к дискуссии.</p> <p>м</p>	<p>В отчете обстоятельно освещены все требуемые разделы. Все предложения построены грамотно, язык «профессиональный».</p> <p>Имеются необходимые иллюстрации (технологическая схема, схемы основного оборудования, не менее) с указанием их основных элементов.</p> <p>Отчет оформлен аккуратно и в соответствии с требованиями СТО НИ-РХТУ-2014.</p> <p>Помимо всего списка рекомендуемой литературы, использованы и другие источники информации.</p> <p>Доклад на защите в пределах не более 10 минут охватывает все разделы отчета. Речь уверенная, грамотная, «профессиональная».</p> <p>В ответах на все вопросы студент свободно, уверенно и полно оперирует приобретенными знаниями, умениями и навыками.</p> <p>При текущей аттестации достигался высокий уровень сформированности компетенций (п. 10.3.1).</p> <p>Оценка руководителя практики от предприятия, как правило, не менее «отлично».</p>	<p>В отчете полно освещены все требуемые разделы. Все предложения построены грамотно, язык «профессиональный».</p> <p>Имеются необходимые иллюстрации (технологическая схема, схемы основного оборудования, не менее) с указанием их основных элементов.</p> <p>Отчет оформлен аккуратно и в соответствии с требованиями СТО НИ-РХТУ-2014.</p> <p>Использован весь список рекомендуемой литературы.</p> <p>Доклад на защите в пределах не более 10 минут охватывает более 70% всех разделов отчета.</p> <p>Речь уверенная, грамотная, «профессиональная».</p> <p>В ответах на вопросы студент допускает неточности и незначительные ошибки.</p> <p>Количество правильных ответов (отсутствие ответов) не менее 66%.</p> <p>При текущей аттестации достигался высокий уровень сформированности компетенций (п. 10.3.1). Оценка руководителя практики от предприятия, как правило, не менее «хорошо».</p>	<p>В отчете кратко освещены все требуемые разделы.</p> <p>Ряд предложений построен неграмотно, язык «профессиональный».</p> <p>Отсутствуют необходимые иллюстрации (технологическая схема, схемы основного оборудования).</p> <p>Представленные иллюстрации не имеют каких-либо пояснений.</p> <p>Отчет оформлен с некоторыми отступлениями от требований СТО НИ-РХТУ-2014.</p> <p>Доклад на защите в пределах не более 10 минут охватывает 40-70% всех разделов отчета.</p> <p>Речь неуверенная, отдельные предложения построены неграмотно, использует «непрофессиональные» термины (например, ТПА называет станком).</p> <p>В ответах на вопросы студент допускает существенные ошибки, проявляет отсутствие знаний и умений по отдельным разделам отчета.</p> <p>Количество правильных ответов не менее 33%.</p> <p>При текущей аттестации достигался пороговый уровень сформированности компетенций (п. 10.3.1). Оценка руководителя практики от предприятия не менее «удовлетворительно».</p>	<p>1. Оценка руководителя практики от предприятия «неудовлетворительно».</p> <p>Студент не допускается до защиты.</p> <p>2. В отчете освещены не все требуемые разделы. Студент не допускается до защиты.</p> <p>3. В отчете кратко освещены все требуемые разделы.</p> <p>Ряд предложений построен неграмотно, язык «профессиональный».</p> <p>Отсутствуют необходимые иллюстрации (технологическая схема, схемы основного оборудования).</p> <p>Представленные иллюстрации не имеют каких-либо пояснений.</p> <p>Отчет оформлен с рядом отступлений от требований СТО НИ-РХТУ-2014.</p> <p>Доклад на защите в пределах не более 10 минут охватывает менее 40% всех разделов отчета.</p> <p>Речь неуверенная, отдельные предложения построены неграмотно, использует «непрофессиональные» термины (например, ТПА называет станком).</p> <p>При защите отчета студент демонстрирует непонимание задаваемого вопроса.</p> <p>Проявляет отсутствие знаний и умений по всем разделам отчета.</p> <p>Количество правильных ответов не менее 33%.</p> <p>При текущей аттестации достигался пороговый уровень сформированности компетенций (п. 6.2).</p>

Шкала используется при оценивании всех компетенций и индикаторов достижения компетенций, предусмотренных данной программой практики.

#### 10.4. Оценочные материалы для текущего контроля

Перечень контрольных вопросов приведен в Приложении 2

#### 10.5. Оценочные материалы для итогового контроля

Перечень контрольных вопросов приведен в Приложении 2

## **11. МЕТОДИЧЕСКИЕ УКАЗАНИЯ ПО ОСВОЕНИЮ ПРАКТИКИ**

Организация образовательного процесса регламентируется учебным планом и расписанием учебных занятий. Язык обучения (преподавания) — русский. Для всех видов аудиторных занятий «час» устанавливается продолжительностью 45 минут. Зачетная единица составляет 27 астрономических часов или 36 академических час. Через каждые 45 мин контактной работы делается перерыв продолжительностью 5 мин, а после двух час. контактной работы делается перерыв продолжительностью 10 мин.

Сетевая форма реализации программы дисциплины не используется.

Обучающийся имеет право на зачет результатов обучения по дисциплине, если она освоена им при получении среднего профессионального образования и (или) высшего образования, а также дополнительного образования (при наличии) (далее - зачет результатов обучения). Зачтенные результаты обучения учитываются в качестве результатов промежуточной аттестации в установленном Институте порядке.

### **11.1. Образовательные технологии**

Образовательный процесс при освоении практики основывается на использовании традиционных, инновационных и информационных образовательных технологий. Возможна реализация ОПОП с применением электронного обучения и дистанционных образовательных технологий. Традиционные образовательные технологии представлены практическими занятиями. Инновационные образовательные технологии используются в виде применения активных и интерактивных форм обучения. Информационные образовательные технологии реализуются путем активизации самостоятельной работы студентов в информационной образовательной среде. Конкретно это проявляется в сборе информации в среде Интернет и подготовке презентаций. При этом важным является стимулирование студента к собственной оценке правдивости и значимости полученной информации, т.е. развитие инновационно-информационных интерактивных форм обучения.

### **11.2. Отчет по практике. Подготовка и защита отчета**

**Отчет по практике.** Отчет по практике является специфической формой письменной работы, позволяющей студенту обобщить свои знания, умения и навыки, осознать и зафиксировать профессиональные и социально-личностные компетенции, приобретенные за время изучения базовых и профильных учебных дисциплин и прохождения практики. Для выпускающей кафедры отчеты обучающихся по практикам позволяют создавать механизмы обратной связи, для внесения корректив в учебный и научный процессы.

#### **Подготовка и проверка отчета**

Материал для отчета студент собирает в период практики. На завершающем этапе практики студент составляет письменный отчет. Отчет составляется индивидуально каждым обучающимся и является основным документом, характеризующим его работу во время практики.

Отчет по практике на первом этапе представляется на проверку руководителю практики от предприятия, а после завершения практики – руководителю практики от института в установленный срок.

#### **Требования к содержанию отчета по практике**

Отчет о прохождении практики включает следующие элементы:

- титульный лист;
- лист задания на практику;
- содержание;
- введение (пункт 1 табл. в разделе 6.3);
- характеристика исходного сырья (пункт 2 табл. в разделе 6.3);
- характеристика исходного сырья (пункт 2 табл. в разделе 6.3);
- физико-химические основы реализуемого метода переработки полимерных материалов (пункт 3 табл. В разделе 6.3);
- доставка, разгрузка, складирование, внутризаводское и внутрицеховое транспортирование сырья (пункт 4 табл. в разделе 6.3);
- входной контроль качества сырья (пункт 5 табл. в разделе 6.3, кроме личного участия);
- подготовки сырья (пункт 6 табл. в разделе 6.3, кроме личного участия);
- формование изделий и текущий контроль качества получаемой продукции (пункт 7 табл. В разделе 6.3, кроме личного участия);
- контроль качества готовой продукции (пункт 8 табл. в разделе 6.3, кроме личного участия);
- упаковка продукции, складирование и транспортирование (пункт 9 табл. в разделе 6.3);
- основное технологическое оборудование цеха/участка (пункт 10 табл. в разделе 6.3);
- технологическая оснастка цеха/участка (пункт 11 табл. в разделе 6.3);

- правила безопасного пребывания на территории предприятия/цеха/ участка. Охрана окружающей среды (пункт 12 табл. в разделе 6.3);
  - организация производства (пункт 13 табл. в разделе 6.3);
  - личное участие в производственном процессе:
    - участие в процедуре отбора проб сырья и личное участие в процедуре оценки его качества;
    - участие в реализации отдельных операций на стадии подготовки сырья;
    - исполнение функций рабочего: выставление требуемых параметров переработки (согласно технологическим картам), загрузка сырья, запуск оборудования (по возможности), контроль технологических параметров переработки, выполнение других функций (снятие изделий, удаление облоя и т.д.), контроль качества готовой продукции согласно нормативно-технической документации;
    - участие в процедуре отбора проб готовой продукции и личное участие в процедуре оценки ее качества;
  - заключение (перечень полученных новых знаний, умений и навыков или перечень знаний, умений и навыков, получивших развитие);
  - список использованных источников;
  - приложения (схемы или чертежи оборудования, оснастки, проспекты и т.д., при необходимости).
- Объем отчета в зависимости от степени проработки вопросов задания может составлять 30-50 с и определяется обучающимся самостоятельно.

#### **Требования к оформлению отчета**

Отчет оформляется в рамках требований документа СТАНДАРТ ОРГАНИЗАЦИИ. СТО НИ РХТУ-2014. Студенческие текстовые документы [Текст]: общие требования к содержанию, оформлению и хранению /сост. А. А. Алексеев, В. И. Журавлев, Е. А. Коробко. – Новомосковск : [б. и.], 2015. – 81 с. – (ФГБОУ ВПО РХТУ им. Д.И.Менделеева. Новомосковский ин-т(филиал)). .

#### **Срок сдачи отчета.**

Отчет о прохождении практики предоставляется в течение недели после окончания практики, оценка входит в результаты промежуточной аттестации в 6 семестре.

Обучающийся, не выполнивший программу практики или получивший отрицательную оценку, направляется для прохождения практики повторно в индивидуальном порядке, либо представляется к отчислению.

#### **Условия допуска к защите отчета и дата защиты**

Основанием для допуска к защите являются положительный отзыв руководителя практики от предприятия, полностью оформленный и проверенный отчет руководителем практики от института.

Дата и время защиты устанавливается руководителем практики от ВУЗа.

#### **Состав комиссии на защите отчета**

Отчет защищается перед комиссией в составе руководителя практики от института и, по возможности, руководителя практики от предприятия.

Отчет защищается в присутствии других студентов группы, лучше и студентов младших курсов.

#### **Форма защиты отчета**

Защита отчета проводится в форме доклада-презентации обучающегося.

#### **Процедура защиты и выставление оценки**

Процедура защиты: краткий доклад по результатам практики (не более 10 мин), оглашение отзыва руководителя практики со стороны предприятия, вопросы, ответы, обсуждение/дискуссия.

Приветствуется оценивание отчета со стороны студентов с обоснованием выставляемых ими оценки. Приветствуется самооценка отчета по практике с ее обоснованием. Конечную оценку ставит руководитель практики от института:

Защита отчета оценивается **зачетом с оценкой**. При постановке оценки учитываются содержание и качество оформления отчета, достижение целей и задач практики, учебная и трудовая дисциплина, сроки представления отчета к защите, доклад студента и ответы на вопросы, оценка отчета и деятельности студента в период практики руководителем практики от предприятия.

Оценка объявляется студенту в день защиты отчета.

### **11.3. Самостоятельная работа студента**

Самостоятельная работа обучающихся (СРО) — это деятельность учащихся, которую они совершают без непосредственной помощи и указаний преподавателя, руководствуясь сформировавшимися ранее представлениями о порядке и правильности выполнения операций. Цель СРО в процессе обучения заключается, как в усвоении знаний, так и в формировании умений и навыков по их использованию в новых



условиях на новом учебном материале. Самостоятельная работа призвана обеспечивать возможность осуществления обучающегося самостоятельной познавательной деятельности в обучении, и является видом учебного труда, способствующего формированию у обучающихся самостоятельности. Самостоятельная работа обучающихся включает в себя выполнение различного рода заданий, которые ориентированы на более глубокое усвоение материала практики. К выполнению заданий для самостоятельной работы предъявляются следующие требования: задания должны исполняться самостоятельно и представляться в установленный срок, а также соответствовать установленным требованиям по оформлению.

Обучающимся следует:

- руководствоваться планом контрольных пунктов прохождения практики и защиты отчета;
- выполнять все плановые задания, выдаваемые преподавателем для самостоятельного выполнения;
- использовать при подготовке отчета основную и дополнительную литературу, нормативные документы вуза, определяемые руководителем практики от института, технологический регламент на предприятии, источники информации в сети Интернет.

Перед прохождением практики обучающимся необходимо ознакомиться:

- с содержанием рабочей программы практики;
- с целями и задачами практики, её связями с другими дисциплинами образовательной программы;
- методическими разработками по практике, имеющимися в электронно-образовательной среде ВУЗа;
- с графиком прохождения практики, расписанием консультаций руководителя практики от ВУЗа.

Самостоятельная работа обучающихся предполагает работу при сборе материала в рамках тематики разделов практики, составлении отчета по практике; поиск информации в Интернет; подготовку к защите отчета.

#### **11.4. Методические рекомендации для руководителей практики от института и предприятия**

##### **Основные принципы обучения:**

1. Цель обучения – развить мышление, выработать мировоззрение; познакомить с идеями и методами науки; научить применять принципы и законы для решения простых и нестандартных физико-химических задач.

2. Обучение должно органически сочетаться с воспитанием. Нужно развивать в студентах волевые качества и трудолюбие. Ненавязчиво, к месту, прививать элементы культуры поведения. В частности, руководитель практики должен личным примером воспитывать в студентах пунктуальность и уважение к чужому времени.

3. Обучение должно быть не пассивным (сообщим студентам некоторый объем информации, расскажем, как решаются те или иные задачи), а активным и интерактивным. Нужно строить обучение так, чтобы в овладении материалом основную роль играла память логическая, а не формальная. Запоминание должно достигаться через глубокое понимание.

4. Одно из важнейших условий успешного обучения – умение организовать работу студентов.

5. Отношение руководителя практики к студентам должно носить характер доброжелательной требовательности. Для стимулирования работы студентов нужно использовать поощрение, одобрение, похвалу, но не порицание (порицание может применяться лишь как исключение). Руководитель практики должен быть для студентов доступным.

6. Необходим регулярный контроль работы студентов. Правильно поставленный, он помогает им организовать систематические занятия, а руководителям практики достичь высоких результатов в обучении. Это достигается, в частности, в рамках посещений руководителем практики от института баз практики и бесед с руководителями практики студентов от предприятия.

7. Важнейшей задачей руководителей практики является выработка у студентов осознания необходимости и полезности практики как теоретической и практической основы для изучения профильных дисциплин. В этой связи большое значение приобретает процедура выдачи задания на практику и первый контакт студента с руководителем практики от предприятия.

8. При проведении аттестации студентов важно всегда помнить, что систематичность, объективность, аргументированность – главные принципы, на которых основаны контроль и оценка знаний студентов. Знание критериев оценки знаний обязательно для руководителей практики и студента.

##### **Отчет по практике. Подготовка и защита отчета**

Содержание отчета, порядок его подготовки, согласования и процедура защиты указаны в пункте 11.2.

##### **Отзыв руководителя практики от предприятия**

При прохождении практики на предприятии предварительная оценка ее итогов производится непосредственно на предприятии, лицом, осуществляющим руководство практикой от данного предприятия (руководителем практики от предприятия).

Руководитель практики от предприятия проверяет отчет по технологической практике на предмет его соответствия рабочей программе, полноте и правильности описаний и оценок обязательных разделов, использованию достаточного количества источников информации, языку изложения.

Руководитель по практике от предприятия дает оценку работе практиканта и его отчету в письменном отзыве, который прилагается к отчету, представляемому на кафедре. В отзыве отмечается самостоятельность и инициативность, проявленная обучающимся во время практики, соблюдение трудовой дисциплины, заинтересованность, степень усвоения ими полученной информации, а также отсутствие замечаний по оформлению и содержанию отчета по практике. Отзыв завершается выставлением оценки (например, «деятельность обучающегося ФИО в период прохождения технологической практики и уровень обучающегося по практике заслуживает оценки «отлично», «хорошо», «удовлетворительно» или «неудовлетворительно»). Оценка руководителя от предприятия (организации) учитывается при выставлении зачета с оценкой.

#### **Устный вид контроля результатов обучения**

При защите отчета используется устный вид контроля результатов освоения компетенций при прохождении технологической практики. **Устный опрос (УО)** позволяет оценить знания и кругозор обучающегося, умение логически построить ответ, владение монологической речью и иные коммуникативные навыки. УО обладает большими возможностями воспитательного воздействия преподавателя, т.к. при непосредственном контакте создаются условия для его неформального общения с обучающимися. Воспитательная функция УО имеет ряд важных аспектов: дисциплинирующий (систематизация материала при ответе), дидактический (лучшее запоминание материала при интеллектуальной концентрации), эмоциональный (радость от успешного прохождения собеседования) и др. Обучающая функция УО состоит в выявлении деталей, которые по каким-то причинам оказались недостаточно осмысленными в ходе практики и при подготовке к защите отчета. УО обладает также мотивирующей функцией: правильно организованное собеседование на защите отчета может стимулировать учебную деятельность обучающегося в дальнейшем.

#### **Презентация**

Защита отчета по практике проходит в режиме презентации.

### **11.5. Методические указания для студентов**

Технологическая практика студента предполагает самостоятельное изучение действующего производства, оборудования, методов и средств контроля производства, проработку вопросов безопасности жизнедеятельности, подготовку к защите отчета, сбор материалов для курсового проекта и курсовой работы.

#### **Общие указания**

Перед прохождением практики, обучающемуся необходимо до прибытия на предприятие ознакомиться:

- с содержанием рабочей программы практики;
- с целями и задачами практики, её связями с другими дисциплинами образовательной программы;
- ознакомиться с рекомендуемой литературой по соответствующей тематике;
- ознакомиться с графиком консультаций руководителя практики от института;
- получить от руководителя индивидуальное задание на практику.

По прибытии на предприятие необходимо пройти инструктаж по охране труда, включая технику безопасности, познакомиться со своим руководителем практики от предприятия.

**Примечание:** согласно Трудовому Кодексу РФ от 31.12.2001, №197-ФЗ, понятие «техника безопасности» трактуется как «система безопасных методов и приемов работ» и является составной частью понятия «Охрана труда».

В период прохождения практики обучающийся обязан строго соблюдать:

- правила внутреннего распорядка на предприятии;
- правила безопасного пребывания на территории предприятия;
- правила безопасного пребывания в цехе/на участке;
- правила техники безопасности (правила безопасного проведения работ) при выполнении каких-либо работ.

В период прохождения практики обучающийся обязан:

- собирать информацию на предприятии в соответствии с программой практики;
- провести поиск других информационных источников по тематике практики;
- переработать собранную информацию и оформить ее в должным образом в форме оформленного отчета по практике;
- представить отчет на проверку своему руководителю практики от предприятия;
- получить от него отзыв о своей деятельности в период практики с указанием оценки подготовленного отчета («отлично», «хорошо», «удовлетворительно» или «неудовлетворительно»).

Практика завершается защитой отчета перед комиссией в составе руководителя практики от института, преподавателя кафедры и, по возможности, руководителя практики от предприятия.

При выставлении оценки учитываются следующие показатели:

- содержание и качество оформления отчета;
- ответы на вопросы по всем разделам практики;
- характеристика работы обучающегося руководителем практики от предприятия и от института.

#### **Отчет по практике. Подготовка и защита отчета по практике**

Содержание отчета, порядок его подготовки, согласования и процедура защиты указаны в пункте 11.2.

#### **По работе с литературой**

В рабочей программе практики представлен список основной и дополнительной литературы – учебники, учебно-методические пособия или указания. Дополнительная литература – учебники, монографии, сборники научных трудов, журнальные и газетные статьи, различные справочники, энциклопедии, Интернет-ресурсы.

Любая форма самостоятельной работы обучающегося (подготовка отчета по практике и т.д., подготовка к семинарскому занятию, написание курсовой работы, доклада и т.п.) начинается с изучения соответствующей литературы как в библиотеке / электронно-библиотечной системе, так и дома. Изучение указанных источников расширяет границы понимания предмета практики.

При организации СРО целесообразно также использовать источники полнотекстовых баз данных, а также публикации по теме курса в периодических изданиях, представленных в библиотеке ВУЗа.

Выбранную монографию или статью целесообразно внимательно просмотреть. В книгах следует ознакомиться с оглавлением и научно-справочным аппаратом, прочитать аннотацию и предисловие. Целесообразно пролистать, рассмотреть иллюстрации, таблицы, диаграммы, приложения. Такое ознакомление позволит узнать, какие главы следует читать внимательно, а какие прочитать быстро. В книге или журнале, принадлежащих обучающемуся, ключевые позиции можно выделять маркером или делать пометки на полях. При работе с электронным документом также следует выделять важную информацию. Если книга или журнал не являются собственностью обучающегося, то целесообразно записывать номера страниц, которые привлекли внимание. Позже следует возвратиться к ним, перечитать или переписать нужную информацию. Физическое действие по записыванию помогает прочно заложить данную информацию в «банк памяти».

При работе с литературой выделяются следующие виды записей. Конспект – краткая схематическая запись основного содержания источника информации (книги, статьи из научного журнала, статьи с сайта и т.д.). Целью является не переписывание источника, а выявление его логики, системы доказательств, основных выводов. Обязательно указывать выходные данные источника (авторы, название, издательство и т.д.). Хороший конспект должен сочетать полноту изложения с краткостью. Цитата – точное воспроизведение текста, заключается в кавычки, точно указывается страница источника. Тезисы – концентрированное изложение основных положений прочитанного материала. Аннотация – очень краткое изложение содержания прочитанной работы. Резюме – наиболее общие выводы и положения работы, ее концептуальные итоги.

#### **Презентация**

Защита отчета по практике проходит в режиме презентации.

Мультимедийные презентации – это сочетание разнообразных средств представления информации, объединенных в единую структуру. Чередование или комбинирование текста, графики, видео и звукового ряда позволяют донести информацию в максимально наглядной и легко воспринимаемой форме, акцентировать внимание на значимых моментах излагаемой информации, создавать наглядные эффектные образы в виде схем, диаграмм, графических композиций и т.п. Презентации обеспечивают комплексное восприятие материала, позволяют изменять скорость подачи материала, облегчают показ фотографий, рисунков, графиков, карт, архивных или труднодоступных материалов. Кроме того, при использовании анимации и вставок видеофрагментов возможно продемонстрировать динамичные процессы. Преимущество мультимедийных презентаций – проигрывание аудиофайлов, что обеспечивает эффективность восприятия информации.

Вначале производится разработка структуры компьютерной презентации. Студент составляет варианты сценария представления результатов собственной деятельности и выбирает наиболее подходящий. Затем создается выбранный вариант в компьютерном редакторе презентаций. После производится согласование презентации с руководителем практики от института и репетиция доклада.

Целесообразно согласовать презентацию с руководителем практики от предприятия.

**Общие требования к презентации:** презентация должна содержать титульный и конечный слайды. Структура презентации включает план, основную и резюмирующую части. Каждый слайд должен быть логически связан с предыдущим и последующим. Слайды должны содержать минимум текста (на каждом не более 10 строк). Наряду с сопровождающим текстом, необходимо использовать графический материал (рисунки, фотографии, схемы), что позволит разнообразить представляемый материал и обогатить доклад. Презентация может сопровождаться анимацией, что позволит повысить эффективность представления

доклада, но акцент только на анимацию недопустим, т.к. злоупотребление ею может привести к потере контакта со слушателями. Время выступления должно быть соотносено с количеством слайдов из расчёта, что презентация из 10–15 слайдов требует для выступления около 7–10 минут.

#### **11.6. Особенности организации образовательного процесса для инвалидов и лиц с ограниченными возможностями здоровья**

Профессорско-преподавательский состав знакомится с психолого-физиологическими особенностями обучающихся инвалидов и лиц с ограниченными возможностями здоровья, индивидуальными программами реабилитации инвалидов (при наличии). При необходимости осуществляется дополнительная поддержка преподавания психологами, социальными работниками, прошедшими подготовку ассистентами.

Предполагается использовать социально-активные и рефлексивные методы обучения, технологии социокультурной реабилитации с целью оказания помощи в установлении полноценных межличностных отношений с другими студентами, создании комфортного психологического климата в студенческой группе. Подбор и разработка учебных материалов производятся с учетом предоставления материала в различных формах: аудиальной, визуальной, с использованием специальных технических средств и информационных систем.

Освоение практики лицами с ОВЗ осуществляется с использованием средств обучения общего и специального назначения (персонального и коллективного использования).

Для студентов с ОВЗ предусматривается доступная форма предоставления заданий оценочных средств:

- в печатной или электронной форме (для лиц с нарушениями опорно-двигательного аппарата);
- в печатной форме или электронной форме с увеличенным шрифтом и контрастностью (для лиц с нарушениями слуха, речи, зрения);
- методом чтения ассистентом задания вслух (для лиц с нарушениями зрения).

Студентам с инвалидностью увеличивается время на подготовку ответов на контрольные вопросы. Для таких студентов предусматривается доступная форма предоставления ответов на задания, а именно:

- письменно на бумаге или набором ответов на компьютере (для лиц с нарушениями слуха, речи);
- выбором ответа из возможных вариантов при тестировании с использованием услуг ассистента (для лиц с нарушениями опорно-двигательного аппарата);
- устно (для лиц с нарушениями зрения, опорно-двигательного аппарата).

При необходимости для обучающихся с инвалидностью процедура оценивания результатов обучения может проводиться в несколько этапов.

При необходимости, практика проводится в стенах института.

## **12. УЧЕБНО-МЕТОДИЧЕСКОЕ И ИНФОРМАЦИОННОЕ ОБЕСПЕЧЕНИЕ ПРАКТИКИ**

Информационную поддержку освоения практики осуществляет библиотека Института, которая обеспечивает обучающихся основной учебной, учебно-методической и научной литературой, необходимой для организации образовательного процесса по дисциплине. Общий объем многоотраслевого фонда на 01.03.2021 г составляет более 405 000 экз.

Библиотека располагает учебной, учебно-методической и научно-технической литературой в форме печатных и электронных изданий, а также включает официальные, справочно-библиографические, специализированные отечественные и зарубежные периодические и информационные издания. Библиотека обеспечивает доступ к профессиональным базам данных, информационным, справочным и поисковым системам.

Каждый обучающийся обеспечен свободным доступом из любой точки, в которой имеется доступ к сети Интернет и к электронно-библиотечной системе (ЭБС) Института и Университета, которая содержит различные издания по основным изучаемым дисциплинам и сформирована по согласованию с правообладателями учебной и учебно-методической литературы.

Полный перечень электронных информационных ресурсов, используемых в процессе обучения, представлен в основной образовательной программе.

### **8.1. Перечень основной и дополнительной литературы, необходимой для освоения практики** **а) основная литература**

Основная литература	Режим доступа	Обеспеченность
Производство изделий из полимерных материалов: Учеб. Пособие /Крыжановский В.К., Кербер М.Л., Бурлов В.В., Паняматченко А.Д. – Под ред. Крыжановского В.К. –	Библиотека НИ РХТУ	Да

СПб.: Профессия, 2008. – 464 с.		
Технология полимерных материалов: учеб. Пособие для вузов /А.Ф. Николаев, В.К. Крыжановский, В.В. Бурлов и др. – Под ред. В.К. Крыжановского. – СПб.: Профессия, 2008. – 544 с.	Библиотека НИ РХТУ	Да
Полимерные композиционные материалы: структура, свойства, технология / М.Л. Кербер, В.М. Виноградов, Г.С. Головкин, Ю.А. Горбаткина, В.К. Крыжановский, А.М. Куперман, И.Д. Симонов-Емельянов, В.И. Халиулин, В.А. Бунаков. – Под ред. А.А. Берлина. – СПб.: Профессия, 2008. – 560 с.	Библиотека НИ РХТУ	Да
Студенческие текстовые документы [Текст]: общие требования к содержанию, оформлению и хранению / сост. А. А. Алексеев, В. И. Журавлев, Е. А. Коробко. – Новомосковск : [б. и.], 2015. – 81 с. – (ФГБОУ ВПО РХТУ им. Д.И.Менделеева. Новомосковский ин-т(филиал). (СТО НИ РХТУ-2014)	Библиотека НИ РХТУ	Да

#### б) дополнительная литература

Дополнительная литература	Режим доступа	Обеспеченность
Крыжановский, В.К. Пластмассовые детали технических устройств (выбор материала, конструирование, расчет) [Электронный ресурс] : учеб. Пособие / В.К. Крыжановский, В.В. Бурлов. — Электрон. Дан. — Санкт-Петербург : НОТ, 2013. — 456 с.	ЭБС «Лань» Режим доступа: <a href="https://e.lanbook.com/book/35863">https://e.lanbook.com/book/35863</a> (дата обращения: 30.08.2021). Договор № 33.03-Р-3.1-3825/2021 от 26.09.2021г. ИКЗ : 21 1 7707072637 770701001 0020 000 0000 244Срок действия с 26.09.2021г. по 25.09.2022г.	Да
Мартин Дж.М., Смит У.К. Производство и применение резинотехнических изделий; под ред. Красовского В.Н.– СПб: Профессия, 2006. – 480 с.	Библиотека НИ РХТУ	Да
Свойства пластических масс. Показатель текучести расплава термопластов. Усадка: Учебное пособие / ФГБОУ ВО «РХТУ им. Д.И. Менделеева», Новомосковский ин-т (филиал). Сост.: Алексеев А.А., Коробко Е.А., Алексеев А.А. мл., Чернышова В.Н., Алексеев П.А. Новомосковск, 2016. – 56 с.	Библиотека НИ РХТУ	Да
Свойства пластических масс. Часть 3. Испытания на растяжение, изгиб, удар и теплостойкость: Учебное пособие / ГОУ ВПО «РХТУ им. Д.И. Менделеева», Новомосковский институт (филиал). Сост.: Алексеев А.А., Алексеев А.А. мл., Коробко Е.А., Чернышова В.Н., Алексеев П.А., Петухова Т.В. Новомосковск, 2010. – 76 с.	Библиотека НИ РХТУ	Да

#### 12.3. Информационные и информационно-образовательные ресурсы

При освоении практики студенты должны использовать информационные и информационно-образовательные ресурсы следующих порталов и сайтов:

1. Информационно-коммуникационные технологии в образовании. Система федеральных образовательных порталов [Электронный ресурс] – Режим доступа: <http://www.ict.edu.ru/> .(дата обращения: 30.08.2021).
2. Информационная система «Единое окно доступа к образовательным ресурсам» [Электронный ресурс] – Режим доступа:<http://window.edu.ru/> . (дата обращения: 30.08.2021).
3. Библиотека НИ РХТУ им. Д.И. Менделеева / Официальный сайт НИ РХТУ им. Д.И. Менделеева. [Электронный ресурс] – Режим доступа: <http://www.nirhtu.ru/administration/library/elibrary.html> ..(дата обращения: 30.08.2021).
4. Научная электронная библиотека eLIBRARY.RU[Электронный ресурс] - <https://elibrary.ru/> (дата обращения: 30.08.2021).

5. Федеральный институт промышленной собственности. Открытые реестры. Реестр изобретений Российской Федерации [Электронный ресурс]- Режим доступа: <https://www1.fips.ru/registers-web/action?acName=clickRegister&regName=RUPAT> / (дата обращения: 30.08.2021).
6. Научная электронная библиотека «КиберЛенинка» [Электронный ресурс] – Режим доступа: <https://cyberleninka.ru/>. (дата обращения: 30.08.2021).
7. Электронный фонд правовой и нормативно-технической документации [Электронный ресурс] – Режим доступа: <http://docs.cntd.ru/>. (дата обращения: 30.08.2021).
8. ТехЛит библиотека. ГОСТы, СанПины, СНИПы и т.д.[Электронный ресурс] – Режим доступа <https://http://www.tehlit.ru>(дата обращения: 11.12.2020).

При реализации образовательного процесса используются следующие средства обеспечения освоения практики:

- ЭБС «Лань», договор № 33.03-Р-3.1-3824/2021 от 26.09.2021г. ИКЗ : 21 1 7707072637 770701001 0020 000 0000 244 . Договор № 33.03-Р-3.1-3825/2021 от 26.09.2021г. ИКЗ : 21 1 7707072637 770701001 0020 000 0000 244 Срок действия с 26.09.2021г. по 25.09.2022г.
- ЭБС "ЮРАЙТ" - Договор № 33.03-Р-2.0-3196/2021 на оказание услуг по предоставлению доступа к образовательной платформе ИКЗ 21 1 7707072637 770701001 0014 001 5814 244 от 16.03.2021 г., срок действия с 16.03.2021 по 15.03.2022 г.
- информационно-методические материалы: учебные и методические пособия в печатном и электронном виде; справочные материалы в печатном и электронном виде, альбомы и рекламные проспекты с основными видами и характеристиками материалов, изделий, основного и вспомогательного оборудования в области производства и переработки полимерных материалов, кафедральная библиотека электронных изданий.

### 13. МАТЕРИАЛЬНО-ТЕХНИЧЕСКОЕ ОБЕСПЕЧЕНИЕ ПРАКТИКИ

Учебные аудитории для проведения практических занятий семинарского типа, групповых и индивидуальных консультаций, текущего контроля и промежуточной аттестации, а также помещения для самостоятельной работы обучающихся оснащены компьютерной техникой с возможностью подключения к сети «Интернет» и обеспечены доступом в электронную информационно-образовательную среду Института. Имеются помещения для хранения и профилактического обслуживания учебного оборудования.

Наименование специальных помещений и помещений для самостоятельной работы	Оснащенность специальных помещений и помещений для самостоятельной работы	Приспособленность помещений для использования инвалидами и лицами с ограниченными возможностями здоровья
Аудитория для групповых и индивидуальных консультаций обучающихся (ауд. 183)	Учебные столы, стулья, меловая доска Презентационная техника	приспособлено
Аудитория для текущего контроля и промежуточной аттестации (ауд. 183)	Учебные столы, стулья, меловая доска Презентационная техника	приспособлено
Аудитория для самостоятельной работы студентов (ауд. 158)	ПК Pentium 1,8 ГГц с оперативной памятью 2 Гбайт и памятью на жестком диске 200 Гбайт (1 шт.) с возможностью просмотра видеоматериалов и презентаций, доступом к сети «Интернет», к ЭБС, электронным образовательным и информационным ресурсам, базе данных электронного каталога НИ РХТУ, системе управления учебными курсами Moodle, учебно-методическим материалам. Принтер лазерный	приспособлено
Выездная практика проводится на базе профильных организаций	Материально-техническое оснащение практики определяется местом ее прохождения и поставленными руководителем практики конкретными заданиями.	

#### 13.1. Компьютеры, информационно-телекоммуникационные сети, аппаратно-программные и аудиовизуальные средства:

Ноутбук AcerExtensa 4230 IntelCeleron 2.2ГГц, с оперативной памятью 2 Гбайта, жестким диском 160 Gb с возможностью просмотра видеоматериалов и презентаций, с неограниченным доступом в Интернет, к ЭБС, электронным образовательным и информационным ресурсам, базе данных электронного каталога Института, системе управления учебными курсами Moodle, учебно-методическим материалам.  
Проектор Acer P 5270, экран на треноге DA-line

### **13. 2 Программное обеспечение**

1 Операционная система MSWindows XP

Лицензия: [TheNovomoskovskuniversity \(thebranch\) - EMDEPT - DreamSparkPremium](http://www.novomoskovskuniversity.ru/branch/EMDEPT-DreamSparkPremium)<http://e5.onthehub.com/WebStore/Welcome.aspx?vsro=8&ws=9f5a10ad-c98b-e011-969d-0030487d8897>. Номер учетной записи e5: 100039214

2 MSWord, MSExcel, MSPowerPoint из пакета MSOffice 365 A1 бесплатная веб-версия Office<https://products.office.com/ru-ru/academic/compare-office-365-education-plans>для учащихся, преподавателей и сотрудников.

3. Браузер MozillaFireFox (распространяется под лицензией MozillaPublicLicense 2.0 (MPL))

4 Архиватор 7zip (распространяется под лицензией GNULGPLlicense)

5 AdobeAcrobatReader - ПО [Acrobat Reader DC](https://acrobat.adobe.com/ru/ru/acrobat/pdf-reader/volume-distribution.html) и мобильное приложение AcrobatReader являются бесплатными и доступны для корпоративного распространения (<https://acrobat.adobe.com/ru/ru/acrobat/pdf-reader/volume-distribution.html>).

**АННОТАЦИЯ**  
**рабочей программы практики**  
**«Технологическая (проектно-технологическая) практика»**

**1. Общая трудоемкость** (з.е./ак.час): 6/ 216.

**Контактная работа:** 16 часов (в том числе в форме практической подготовки 16 час), из них практические 8 час., консультации 8 час. Самостоятельная работа студента 200 час.(в том числе в форме практической подготовки 188 час). Форма промежуточного контроля – зачет с оценкой. Практика проводится на 3 курсе в 6 семестре.

**2. Место практики в структуре образовательной программы**

Практика Б2.В.01.02 (П) – «Технологическая (проектно-технологическая) практика» реализуется в рамках блока Б2 «Практики», в части, формируемой участниками образовательных отношений Б2.В.01 Производственная практика.

Для освоения практики необходимы компетенции (или их части), сформированные в рамках изучения дисциплин: Основы информационных технологий, Профильное программное обеспечение для решения задач профессиональной деятельности, Начертательная геометрия. Инженерная и компьютерная графика, Аналитическая химия и физико-химические методы анализа, Электротехника и промышленная электроника, Основы инженерной экологии, Безопасность жизнедеятельности, Общая химическая технология, Процессы и аппараты химической технологии, Прикладная механика, Основы экономики и управления производством, Химия полимеров, Физика полимеров, Теоретические основы переработки полимеров, Учебная практика.

**3. Цель и задачи практики**

Технологическая (проектно-технологическая) практика проводится с целью закрепления и углубления знаний по дисциплинам общепрофессиональной и профессиональной направленности в рамках профиля Технология и переработка полимеров, развития (приобретения) знаний, умений и навыков в производстве изделий одним из методов переработки полимерных материалов (экструзией, литьем под давлением, прессованием и т.д.).

**Задачами** технологической (проектно-технологической) практики являются:

- закрепление и углубление знаний по дисциплинам общепрофессионального цикла и цикла специальных дисциплин профиля подготовки путем практического изучения технологических процессов, оборудования, средств механизации и автоматизации производства;
- приобретение знаний об организации охраны труда на производственных участках;
- приобретение знаний по реализации мероприятий по защите персонала предприятий и населения при возникновении различных аварийных ситуаций или катастроф;
- приобретение информации и структуре предприятия, о роли и месте производства в регионе и стране в целом;
- ознакомление с производственными лабораториями (цеховая и/или заводская лаборатория);
- изучение организации труда, в том числе прав и обязанностей ИТР цеха и участка;
- развитие умений работы в коллективе;
- развитие знаний, умений и навыков при работе с технологической нормативно-технической документацией;
- развитие знаний, умений и навыков при выполнении технологических операций путем дублирования действий оператора экструдера, литейщика изделий из пластмасс, прессовщика и т.д.;
- формирование и развитие умений творчески решать возникающие производственно-технические задачи;
- развитие навыков работы в команде при решении технических задач;
- развитие навыков самостоятельной работы, сравнительного анализа используемых и известных передовых технологий в отрасли;
- развитие знаний, умений и навыков написания отчета как формы технического документа.

Важной составляющей технологической практики является сбор материала для составления отчета по практике под контролем руководителя практики от предприятия и для последующего выполнения курсового проекта по дисциплине «Основы проектирования и оборудование предприятий по переработке полимеров» и выполнения курсовой работы по одной из дисциплин: «Основы конструирования изделий и прессовой оснастки» (или «Основы конструирования изделий и литейной оснастки» или «Основы конструирования изделий и экструзионной оснастки»)

**4. Содержание практики**

Общая характеристика предприятия и цеха (участка). Характеристика готовой продукции и исходного сырья. Физико-химические основы реализуемого метода переработки полимерных материалов. Доставка, разгрузка, складирование, внутризаводское и внутрицеховое транспортирование сырья. Входной контроль качества сырья. Подготовка сырья. Формование изделий и текущий контроль качества получаемой продукции. Контроль качества готовой продукции. Упаковка продукции, складирование и транспортирование. Основное технологическое оборудование цеха (участка). Технологическая оснастка цеха (участка). Правила безопасного пребывания на территории предприятия (цеха, участка). Охрана окружающей среды. Организация производства.

**5. Планируемые результаты прохождения практики, обеспечивающие достижение планируемых результатов освоения образовательной программы**

В результате прохождения практики обучающийся должен овладеть следующими компетенциями и индикаторами достижения компетенций:

Код и наименование компетенции	Код и наименование индикаторов достижения компетенций
<p><b>УК-8</b> Способен создавать и поддерживать в повседневной жизни и в профессиональной деятельности безопасные условия жизнедеятельности для сохранения природной среды, обеспечения устойчивого развития</p>	<p><b>УК-8.4</b> Разъясняет правила поведения при возникновении чрезвычайных ситуаций природного и техногенного происхождения; оказывает первую помощь, описывает способы участия в восстановительных мероприятиях</p>



общества, в том числе при угрозе и возникновении чрезвычайных ситуаций и военных конфликтов	
<b>ПК-1</b> Способен осуществлять контроль соблюдения технологических параметров в пределах, утвержденных технологическим регламентом, принимать меры по устранению причин, вызывающих отклонение от норм технологического регламента, обеспечивать подготовку технологического оборудования к проверке и ремонту	<b>ПК-1.1</b> Способен настраивать и проводить проверку оборудования.
	<b>ПК-1.2</b> Способен проверять техническое состояние, проводить профилактические осмотры и обслуживание оборудования, включая подготовку к ремонтам.
	<b>ПК-1.3</b> Демонстрирует готовность к освоению нового оборудования и его эксплуатации.
	<b>ПК-1.4</b> Способен анализировать техническую документацию, проводить основные инженерные расчеты для подбора оборудования в соответствии с технологическими регламентами и масштабом производства.
	<b>ПК-1.5</b> Способен выявлять и устранять отклонения от регламентных режимов работы основного технологического оборудования.
	<b>ПК-1.6</b> Готов использовать нормативные документы по качеству, стандартизации и сертификации выпускаемой продукции, применять элементы экологического анализа в практической работе.
<b>ПК-2</b> Способен принимать технические решения при разработке технологических процессов, их проведения в рамках регламентов, выявлять и устранять отклонения, выбирать технические средства для измерения базовых параметров техпроцесса, сырья, продукции с учетом экологических аспектов.	<b>ПК-2.1</b> Способен осуществлять технологический процесс в соответствии с регламентом, использовать современные технические средства для измерения и управления основными параметрами технологических процессов, определения практически важных свойств сырья и продукции.
	<b>ПК-2.2</b> Способен обосновывать и принимать технические решения при выборе технологических операций в ходе разработки технологических процессов, учитывать экологические последствия применения конкретных технологий и технических средств.
	<b>ПК-2.3</b> Способен выявлять и устранять отклонения от регламентных параметров технологического процесса.
	<b>ПК-2.4</b> Способен проводить анализ материалов на стадиях входного, текущего технологического и заключительного контроля и осуществлять оценку получаемых результатов.
<b>ПК-3</b> Способен использовать правила техники безопасности, производственной санитарии, промышленной безопасности и нормы охраны труда, измерять физические, химические факторы и факторы трудового процесса на рабочих местах.	<b>ПК-3.1</b> Способен использовать нормативные документы по вопросам охраны труда, промышленной безопасности, промышленной санитарии, пожарной и электробезопасности.
	<b>ПК-3.2</b> Способен измерять параметры производственного микроклимата и оценивать уровни запыленности и загазованности, шума, вибрации, освещенности рабочих мест, тяжести и напряженности трудового процесса.
	<b>ПК-3.3</b> Способен оказывать первую доврачебную помощь пострадавшим при авариях и чрезвычайных ситуациях, эффективно использовать средства защиты от негативных воздействий, проводить качественный и количественный анализ и оценивание риска
<b>ПК-4</b> Готов применять цифровые информационные технологии для решения технологических задач в профессиональной области.	<b>ПК-4.1</b> Демонстрирует готовность использовать профессиональные пакеты прикладных программ для технологических расчётов и проектирования.
	<b>ПК-4.2</b> Использует сетевые компьютерные технологии для получения информации в сфере своей профессиональной деятельности.
	<b>ПК-4.3</b> Соблюдает основные требования информационной безопасности при решении профессиональных и прикладных задач

### **Знать**

- современные источники информации в области производства и переработки полимерных материалов;
- нормативные документы по качеству, стандартизации и сертификации продукции (изделий, гранул), действующие на предприятии;
- первичные физико-химические основы реализуемого на предприятии метода переработки полимерных материалов;
- значимость стадий входного контроля качества исходного сырья и готовой продукции для нормального функционирования предприятия, цеха, участка;
- нормативно-техническую документацию, используемую на стадиях входного контроля качества сырья и готовой продукции;
- методы контроля качества сырья и готовой продукции;
- технологический регламент производства конкретной продукции, получаемой одним из методов переработки полимерных материалов: экструзией, литьем под давлением, термоформованием и т.д.;
- технические средства для измерения основных параметров технологического процесса, свойств сырья и конкретной продукции;
- содержание технологических карт
- влияние технологических параметров переработки на качество конкретной продукции;
- виды брака в производстве конкретной продукции, их причины и способы устранения;
- назначение, основные конструктивные особенности и перечень технических характеристик основного и вспомогательного оборудования, используемого при выпуске конкретной продукции
- элементы экономического анализа производства конкретного вида продукции
- источники информации по аналитическим и численным методам описания основного технологического процесса, реализуемого на месте практики (экструзии, литья под давлением и т.д.);
- правила техники безопасности, производственной санитарии, пожарной безопасности и нормы охраны труда, действующие на предприятии, в цехе, на производственном участке;
- план ликвидации аварийных ситуаций;
- способы эвакуации персонала в чрезвычайных ситуациях.

### **Уметь:**

- обосновать выбор исходного сырья в производстве конкретного вида продукции;
- обосновать метод переработки исходного сырья в производстве конкретного вида продукции;
- обосновать выбор конкретных технических средств для измерения основных параметров технологического процесса, свойств сырья и продукции
- выявлять отклонения от установленных режимов работы технологического оборудования и параметров технологического процесса, указанных в технологических картах
- обосновать выбор основного и вспомогательного оборудования, используемого при выпуске конкретной продукции на основе анализа их технической документации
- обосновать выбор документов по качеству, стандартизации и сертификации конкретной продукции;

- обосновать содержание документов по качеству, стандартизации и сертификации конкретной продукции.
- представить последствия применения сырья, не отвечающего требуемым показателям качества;
- представить последствия эксплуатации готовой продукции с отклонениями от требуемых показателей качества;
- составить смету цеховых затрат при осуществлении отдельных технологических операций производства конкретной продукции
- обосновать действующие на предприятии правила техники безопасности, производственной санитарии, пожарной безопасности и нормы охраны труда;
- использовать средства индивидуальной и коллективной защиты.
- использовать современные информационные технологии при решении вопросов, возникающих в производстве конкретной продукции и подготовке отчета о практике

#### **Владеть**

- навыками осуществления не менее двух технологических операций в соответствии с регламентом (технологическими картами) и с использованием основного и вспомогательного оборудования
- навыками устранения отклонений от установленных режимов работы технологического оборудования и параметров соответствующего технологического процесса (экструзия, литье под давлением и т.д.)
- навыками работы с нормативными документами на стадии входного и выходного контроля качества сырья и готовой продукции в технологии и переработке полимеров;
- навыками отбора проб не менее одного вида сырья и не менее одного вида продукции;
- навыками оценки не менее двух показателей качества исходного сырья;
- навыками оценки не менее двух показателей качества готовой продукции;
- навыками оценки результатов анализа, включая математическую обработку результатов анализа
- первичными навыками по составлению заявок на приобретение и ремонт оборудования
- навыками работы с нормативными документами на стадии оформления отчета о практике
- навыками безопасной эксплуатации основного и вспомогательного оборудования при выпуске конкретного вида продукции
- способами оказания первой помощи
- навыками поиска прикладных программных средств, имеющих отношение к производству конкретной продукции (расчету основного технологического процесса, изготовлению чертежей, обработке экспериментальных данных).

### Оценочные средства для текущего контроля и промежуточной аттестации

При этом используются следующие вопросы:

**Способен создавать и поддерживать в повседневной жизни и в профессиональной деятельности безопасные условия жизнедеятельности для сохранения природной среды, обеспечения устойчивого развития общества, в том числе при угрозе и возникновении чрезвычайных ситуаций и военных конфликтов (УК-8)**

**УК-8.4** Разъясняет правила поведения при возникновении чрезвычайных ситуаций природного и техногенного происхождения; оказывает первую помощь, описывает способы участия в восстановительных мероприятиях

**Способен использовать правила техники безопасности, производственной санитарии, промышленной безопасности и нормы охраны труда, измерять физические, химические факторы и факторы трудового процесса на рабочих местах(ПК-3).**

1. Общие правила безопасного пребывания на предприятии, в цехе/на участке.
2. Какие правила безопасности действуют на предприятии, в цехе/на участке?
3. Обоснуйте необходимость соблюдения правил безопасности, действующих на предприятии, в цехе/на участке.
4. Вы овладели какими-либо правилами безопасной эксплуатации основного и вспомогательного оборудования? Если да, то, какими?
5. Содержание плана ликвидации возможных аварий на предприятии.
6. Способы эвакуации персонала в чрезвычайных ситуациях.
7. Потенциальные опасности при эксплуатации основного и вспомогательного оборудования.
8. Правила пожарной безопасности и производственной санитарии в цехе/на участке.
9. Реализуемые на предприятии (в цехе, на участке) нормы охраны труда.
10. Мероприятия по охране окружающей среды, реализуемые на предприятии.
11. Правила безопасной эксплуатации основного оборудования.
12. Правила безопасной эксплуатации вспомогательного оборудования.
13. Санитарное состояние воздуха: возможные источники газообразных вредных веществ в атмосферный воздух, возможные источники порошкообразных веществ, меры безопасности, первая помощь при отравлениях газообразными вредными веществами.
14. Электробезопасность: общие сведения, вредное воздействие на организм человека, меры безопасности, меры первой помощи.
15. Статическое электричество (сущность понятия, источники возникновения, способы предотвращения, меры безопасности).
16. Шум: сущность понятия «шум», источники шума, вредное воздействие на организм человека, способы снижения шума, меры безопасности.
17. Вибрации: сущность понятия «вибрация», вредное воздействие на организм человека, способы предотвращения, меры безопасности.
18. Освещение (общие сведения, меры безопасности, стробоскопический эффект).
19. Термические ожоги: классификация, меры безопасности, первая помощь.
20. Ушибы: примеры возможного травмирования, сущность понятий «гематома» и «синяк», меры безопасности, первая помощь.
21. Симптомы внутреннего кровоизлияния при ушибах и меры первой помощи. Первая помощь при вывихах суставов.
22. Защемление рук: примеры возможного травмирования, меры безопасности, первая помощь при кратковременном защемлении рук без дробления костей, первая помощь при длительном защемлении рук без дробления костей, отличие порядка наложения жгута при защемлении руки от порядка наложения жгута при артериальном кровотечении из руки.
23. Различия в артериальном и венозном кровотечениях. Останов сильного венозного кровотечения. Время наступления смерти при сильном артериальном кровотечении. Способы остановки сильного артериального кровотечения (перечислить).
24. Сущность понятий «закрытый перелом», «открытый перелом» и их сравнительная характеристика. Основные меры первой помощи при переломах костей. Транспортирование пострадавших с переломами руки, ноги и позвоночника. Общие правила шинирования травмированных конечностей.
25. Травмирование головы: причины, симптомы травмирования черепа, меры первой помощи при травмировании черепа, челюстей и костей носа, транспортирование пострадавших с ранениями головы.
26. Шок: причины, симптомы, меры первой помощи (кратко). Останов сильного кровотечения из голени человека пальцевым прижатием подколенной артерии к кости.

27. Меры первой помощи при микротравмах: порезы и ссадины, укол гвоздём или шилом, ожоги I и II степени, малые ушибы, попадание в глаза масла, кислоты, щелочи.
28. Время наступления фактической смерти после остановки сердца. Непрямой массаж сердца.
29. Время наступления смерти после остановки дыхания. Способы осуществления искусственного дыхания.

**Способен осуществлять контроль соблюдения технологических параметров в пределах, утвержденных технологическим регламентом, принимать меры по устранению причин, вызывающих отклонение от норм технологического регламента, обеспечивать подготовку технологического оборудования к проверке и ремонту (ПК-1)**

30. Назначение, основные конструктивные особенности и перечень технических характеристик основного и вспомогательного оборудования, используемого при выпуске конкретной продукции.
31. Обоснуйте выбор основного и вспомогательного оборудования, используемого при выпуске конкретной продукции на основе анализа их технической документации.
32. При выполнении определенных работ Вы выявили ли какие-либо отклонения от установленных режимов работы технологического оборудования и параметров технологического процесса, указанных в технологических карта? Как определяются эти отклонения?
33. Вы принимали участие в устранении отклонений от установленных режимов работы технологического оборудования соответствующего технологического процесса?
34. Содержание заявок на приобретение и ремонт оборудования. Вы не пытались составить заявки на приобретение и ремонт оборудования?
35. Назовите нормативные документы по качеству, стандартизации и сертификации продукции (изделий, гранул), действующие на предприятии.
36. Приведите элементы экономического анализа производства конкретного вида продукции.
37. Обоснуйте выбор документов по качеству, стандартизации и сертификации конкретной продукции;
38. Обоснуйте содержание документов по качеству, стандартизации и сертификации конкретной продукции.
39. Обоснуйте наличие определенных статей в смете цеховых затрат при осуществлении отдельных технологических операций производства конкретной продукции.
40. Вы овладели какими-либо навыками работы с нормативными документами на стадии входного и выходного контроля качества сырья и готовой продукции в технологии и переработке полимеров. Если да, то, какими?
41. Вы овладели какими-либо навыками работы с нормативными документами на стадии оформления отчета о практике. Если да, то, какими?

**Способен принимать технические решения при разработке технологических процессов, их проведения в рамках регламентов, выявлять и устранять отклонения, выбирать технические средства для измерения базовых параметров техпроцесса, сырья, продукции с учетом экологических аспектов (ПК-2)**

42. В чем сущность реализуемого на предприятии метода переработки полимерных материалов (в рамках Вашего задания на практику)?
43. Содержание технологического регламента производства конкретной продукции, получаемой одним из методов переработки полимерных материалов: экструзией, литьем под давлением, термоформованием и т.д.
44. Технические средства для измерения основных параметров технологического процесса, свойств сырья и конкретной продукции.
45. Содержание технологических карт.
46. Обоснуйте выбор исходного сырья в производстве конкретного вида продукции.
47. Обоснуйте метод переработки исходного сырья в производстве конкретного вида продукции.
48. Обоснуйте выбор конкретных технических средств для измерения основных параметров технологического процесса, свойств сырья и продукции.
49. Овладели ли Вы какими-либо навыками осуществления не менее двух технологических операций в соответствии с регламентом (технологическими картами) и с использованием основного и вспомогательного оборудования? Если да, то какими?
50. Виды брака в производстве конкретной продукции, их причины и способы устранения.
51. Влияние технологических параметров переработки на качество конкретной продукции.
52. Конструкция, принцип работы и основные технические характеристики используемого оборудования.
53. При выполнении определенных работ Вы выявили ли какие-либо отклонения от установленных параметров технологического процесса, указанных в технологических карта? Как определяются эти отклонения?
54. Вы принимали участие в устранении отклонений от установленных параметров соответствующего технологического процесса?

55. Определите значимость стадий входного контроля качества исходного сырья и готовой продукции для нормального функционирования предприятия, цеха, участка.
56. Какие методы контроля качества сырья и готовой продукции используются на предприятии.
57. Какая нормативно-техническая документация, используется на стадиях входного контроля качества сырья и готовой продукции?
58. Опишите возможные последствия применения сырья, не отвечающего требуемым показателям качества.
59. Опишите возможные последствия эксплуатации готовой продукции с отклонениями от требуемых показателей качества.
60. Вы пробовали отбирать пробы исходного сырья?
61. Вы пробовали отбирать пробы готовой продукции?
62. Вы определяли качество исходного сырья каким-либо методом?
63. Вы определяли качество готовой продукции каким-либо методом?

**Готов применять цифровые информационные технологии для решения технологических задач в профессиональной области (ПК-4)**

64. Назовите современные источники информации в области производства и переработки полимерных материалов.
65. Назовите источники информации по аналитическим и численным методам описания основного технологического процесса, реализуемого на месте практики (экструзии, литья под давлением и т.д.).
66. В чем проявилось Ваше умение использовать современные информационные технологии при решении вопросов, возникающих в производстве конкретной продукции и подготовке отчета по практике.
67. Вы проводили поиск прикладных программных средств, имеющих отношение к производству конкретной продукции (расчету основного технологического процесса, изготовлению чертежей, обработке экспериментальных данных)?

Министерство науки и высшего образования Российской Федерации

Новомосковский институт (филиал)  
федерального государственного бюджетного образовательного учреждения  
высшего образования  
«Российский химико-технологический университет  
имени Д.И. Менделеева»

УТВЕРЖДАЮ

Директор НИ (ф) РХТУ им. Д.И. Менделеева



В.Л. Первухин

«30» 08 2021 г.

## РАБОЧАЯ ПРОГРАММА ПРОИЗВОДСТВЕННОЙ ПРАКТИКИ

Б2.В.01.03 (Пд) «Преддипломная практика»

Направление подготовки: 18.03.01 Химическая технология

Направленность (профиль): Технология и переработка полимеров

Квалификация: бакалавр

Форма обучения

очная

Новомосковск - 2021

## 1. ОБЩИЕ ПОЛОЖЕНИЯ

### 1.1. Нормативные документы, используемые при разработке основной образовательной программы

Нормативную правовую базу разработки рабочей программы практики составляют: Федеральный закон от 29.12.2012 N 273-ФЗ (ред. от 02.07.2021) "Об образовании в Российской Федерации" (с изм. и доп., вступ. в силу с 01.09.2021);

Приказ Минобрнауки России от 05.04.2017 № 301 (ред.17.08.2020 г.) «Об утверждении Порядка организации и осуществления образовательной деятельности по образовательным программам высшего образования – программам бакалавриата, программам специалитета, программам магистратуры»;

Федеральный государственный образовательный стандарт высшего образования (ФГОС ВО) (ФГОС-3++) по направлению подготовки 18.03.01 Химическая технология, утвержденного приказом Министерства образования и науки Российской Федерации от 7 августа 2020 г. № 922 (Зарегистрировано в Минюсте России 19 августа 2020 г. N 59336);

Федеральный закон от 31.07.2020 г №304-ФЗ «О внесении изменений в Федеральный закон «Об образовании в Российской Федерации» по вопросам воспитания обучающихся»;

Положение о практической подготовке обучающихся, утвержденное приказом Министерства науки и высшего образования Российской Федерации и Министерства просвещения Российской Федерации от 5 августа 2020 г. N 885/390 (зарегистрирован Министерством юстиции Российской Федерации 11 сентября 2020 г., регистрационный N 59778);

Профессиональный стандарт «Специалист по химической переработке нефти и газа», код 19.002, утвержденный приказом Министерства труда и социальной защиты Российской Федерации от 21.11.2014 № 926н (в ред. Приказа Минтруда России от 12.12.2016 г. № 727н);

Профессиональный стандарт «Специалист по научно-исследовательским и опытно-конструкторским разработкам», код 40.011, утвержденный приказом Министерства труда и социальной защиты Российской Федерации от 04.03.2014 г. № 121н (в ред. Приказа Минтруда России от 12.12.2016 г. № 727н);

Приказ Минобрнауки России от 9 ноября 2015 г. № 1309 «Об утверждении Порядка обеспечения условий доступности для инвалидов объектов и предоставляемых услуг в сфере образования, а также оказания им при этом необходимой помощи (с изменениями и дополнениями от 18.08.2016 г.);

Устав ФГБОУ ВО РХТУ им. Д.И. Менделеева;

Положение о Новомосковском институте (филиале) РХТУ им. Д.И. Менделеева.

Локальные нормативные акты Новомосковского института (филиала) РХТУ им. Д.И. Менделеева.

Положение о порядке организации и осуществления образовательной деятельности по образовательным программам высшего образования – программам бакалавриата, программам специалитета, программам магистратуры в НИ РХТУ им. Д.И. Менделеева, принятым решением Ученого совета НИ РХТУ им. Д.И. Менделеева от 30.10.2019;

Положения об электронной информационно-образовательной среде Новомосковского института (филиала) федерального государственного бюджетного образовательного учреждения высшего образования «Российский химико-технологический университет имени Д.И. Менделеева»

Рабочая программа практики (далее – Программа, РПДО) составлена в соответствии с требованиями Федерального государственного образовательного стандарта высшего образования (уровень бакалавриата) по направлению подготовки 18.03.01 Химическая технология, утвержденного приказом Министерства образования и науки Российской Федерации от 7 августа 2020 г. № 922 (Зарегистрировано в Минюсте России 19 августа 2020 г. N 59336) (ФГОС ВО), рекомендациями Учебно-методической комиссии НИ РХТУ им. Д.И. Менделеева и накопленным опытом проведения практики кафедрой «Химическая технология органических веществ и полимерных материалов» НИРХТУ им. Д.И. Менделеева (далее – Институт). Программа рассчитана на проведение практики в течение 1 семестра.

Контроль успеваемости студентов ведется по принятой в Институте системе.

Рабочая программа практики может быть реализована с применением электронного обучения и дистанционных образовательных технологий полностью или частично.

## 2. ЦЕЛЬ И ЗАДАЧИ ПРОХОЖДЕНИЯ ПРАКТИКИ

Преддипломная практика проводится для выполнения выпускной квалификационной работы и является обязательной.

Преддипломная практика проводится с целью:

— развития знаний, умений и навыков в производстве изделий одним из методов переработки полимерных материалов (литьем под давлением, экструзией, прессованием и т.д.), как правило, отличным от метода переработки, изучаемого в процессе технологической практики;

или

— развития знаний, умений и навыков в производстве изделий из разрабатываемого полимерного материала.

**Задачами** преддипломной практики являются:

- закрепление и углубление знаний по общеинженерным и специальным дисциплинам профиля Технология и переработка полимеров
- закрепление правил охраны труда в технологии и переработки полимерных материалов;
- приобретение/закрепление знаний по реализации мероприятий по защите персонала предприятий и населения при возникновении различных аварийных ситуаций или катастроф;
- развитие умений работы в коллективе;
- развитие умений и навыков при работе с технологической нормативно-технической документацией;
- развитие умений и навыков при выполнении технологических операций путем дублирования действий машиниста экструдера и/или литейщика изделий из пластмасс, прессовщика и т.д.;
- развитие умений творчески решать возникающие производственно-технические задачи;
- развитие навыков самостоятельной работы, сравнительного анализа используемых и известных передовых технологий в отрасли;
- развитие знаний, умений и навыков написания отчета как формы технического документа.;
- сбор материала для подготовки и последующей защиты Выпускной квалификационной работы в соответствии с ее тематикой.

Способы проведения практики: стационарная; выездная.

Стационарная практика проводится на базе кафедры «Химическая технология органических веществ и полимерных материалов» НИ РХТУ им.Д.И.Менделеева. Выездная практика проводится на базе профильных организаций.

### 3. МЕСТО ПРАКТИКИ В СТРУКТУРЕ ОПОП

Практика Б2.В.01.03(Пд) «Преддипломная практика» реализуется в рамках блока Б2 «Практики», в части, формируемой участниками образовательных отношений Б2.В.01 Производственная практика.

Для освоения практики необходимы компетенции (или их части), сформированные в рамках изучения общепрофессиональных и специальных дисциплин, прохождения Учебной практики, Технологической (проектно-технологической) практики, Научно-исследовательской работы

### 4. ТРЕБОВАНИЯ К РЕЗУЛЬТАТАМ ОСВОЕНИЯ ПРАКТИКИ

Прохождение практики направлено на приобретение следующих компетенций и индикаторов их достижения:

#### Профессиональные компетенции и индикаторы их достижения

Задача профессиональной деятельности	Объект или область знания	Код и наименование профессиональной компетенции (ПК)	Код и наименование индикатора достижения профессиональной компетенции (ИПК)	Основание (профессиональный стандарт, анализ опыта и т.д.)
<b>Тип задач профессиональной деятельности:</b>				
<b>Технологический тип задач</b>				
Обеспечение и контроль работы технологических объектов и структурных подразделений	Оборудование, технологические процессы и промышленные системы получения веществ, материалов. Методы и средства диагностики и контроля технического состояния технологического оборудования	<b>ПК-1</b> Способен осуществлять контроль соблюдения технологических параметров в пределах, утвержденных технологическим регламентом, принимать меры по устранению причин, вызывающих отклонение от норм технологического регламента, обеспечивать подготовку технологического оборудования к проверке	<b>ПК-1.1</b> Способен настраивать и проводить проверку оборудования. <b>ПК-1.2</b> Способен проверять техническое состояние, проводить профилактические осмотры и обслуживание оборудования, включая подготовку к ремонтам. <b>ПК-1.3</b> Демонстрирует готовность к освоению нового оборудования и его	ПС «Специалист по химической переработке нефти и газа», код 19.002, утвержденный приказом Министерства труда и социальной защиты Российской Федерации от 21.11.2014 № 926н (в ред. Приказа Минтруда России от 12.12.2016 г. № 727н)  Анализ требований к профессиональным компетенциям, предъявляемым к выпускникам на рынке



		и ремонту.	эксплуатации. <b>ПК-1.4</b> Способен анализировать техническую документацию, проводить основные инженерные расчеты для подбора оборудования в соответствии с технологическими регламентами и масштабом производства. <b>ПК-1.5</b> Способен выявлять и устранять отклонения от регламентных режимов работы основного технологического оборудования. <b>ПК-1.6</b> Готов использовать нормативные документы по качеству, стандартизации и сертификации выпускаемой продукции, применять элементы экологического анализа в практической работе.	труда
Управление технологическими процессами промышленного производства	Оборудование, технологические процессы и промышленные системы получения веществ, материалов. Методы и средства диагностики и контроля технического состояния технологического оборудования	<b>ПК-2</b> Способен принимать технические решения при разработке технологических процессов, их проведения в рамках регламентов, выявлять и устранять отклонения, выбирать технические средства для измерения базовых параметров техпроцесса, сырья, продукции с учетом экологических аспектов.	<b>ПК-2.1</b> Способен осуществлять технологический процесс в соответствии с регламентом, использовать современные технические средства для измерения и управления основными параметрами технологических процессов, определения практически важных свойств сырья и продукции. <b>ПК-2.2</b> Способен обосновывать и принимать технические решения при выборе технологических операций в ходе разработки технологических процессов, учитывать экологические последствия применения конкретных технологий и технических средств. <b>ПК-2.3</b> Способен выявлять и устранять отклонения от регламентных параметров технологического процесса. <b>ПК-2.4</b> Способен проводить анализ материалов на стадиях входного, текущего технологического и заключительного контроля и осуществлять оценку получаемых результатов.	ПС «Специалист по химической переработке нефти и газа», код 19.002, утвержденный приказом Министерства труда и социальной защиты Российской Федерации от 21.11.2014 № 926н (в ред. Приказа Минтруда России от 12.12.2016 г. № 727н)  Анализ требований к профессиональным компетенциям, предъявляемым к выпускникам на рынке труда
Контроль соблюдения технологической дисциплины	Нормативно-правовые акты в области охраны труда, пожарной и промышленной безопасности, электробезопасности	<b>ПК-3</b> Способен использовать правила техники безопасности, производственной санитарии, промышленной безопасности и нормы охраны труда, измерять физические, химические	<b>ПК-3.1</b> Способен использовать нормативные документы по вопросам охраны труда, промышленной безопасности, промышленной санитарии, пожарной и электробезопасности.	ПС «Специалист по химической переработке нефти и газа», код 19.002, утвержденный приказом Министерства труда и социальной защиты Российской Федерации от 21.11.2014 № 926н (в ред. Приказа Минтруда России от

		факторы и факторы трудового процесса на рабочих местах.	<b>ПК-3.2</b> Способен измерять параметры производственного микроклимата и оценивать уровни запыленности и загазованности, шума, вибрации, освещенности рабочих мест, тяжести и напряженности трудового процесса. <b>ПК-3.3</b> Способен оказывать первую доврачебную помощь пострадавшим при авариях и чрезвычайных ситуациях, эффективно использовать средства защиты от негативных воздействий, проводить качественный и количественный анализ и оценивание риска.	12.12.2016 г. № 727н) Анализ требований к профессиональным компетенциям, предъявляемым выпускникам на рынке труда
Решение прикладных и технологических задач с использованием средств автоматизации и компьютерных технологий	Средства автоматизации и управления технологическими процессами	<b>ПК-4</b> Готов применять цифровые информационные технологии для решения технологических задач в профессиональной области.	<b>ПК-4.1</b> Демонстрирует готовность использовать профессиональные пакеты прикладных программ для технологических расчетов и проектирования. <b>ПК-4.2</b> Использует сетевые компьютерные технологии для получения информации в сфере своей профессиональной деятельности. <b>ПК-4.3</b> Соблюдает основные требования информационной безопасности при решении профессиональных и прикладных задач.	ПС «Специалист по химической переработке нефти и газа», код 19.002, утвержденный приказом Министерства труда и социальной защиты Российской Федерации от 21.11.2014 № 926н (в ред. Приказа Минтруда России от 12.12.2016 г. № 727н) Анализ требований к профессиональным компетенциям, предъявляемым выпускникам на рынке труда
<b>Научно-исследовательский тип задач</b>				
Осуществление научно-исследовательской деятельности по решению прикладных задач химической технологии	Химические вещества, материалы, химические процессы и явления, источники профессиональной информации, аналитическое исследовательское оборудование	<b>ПК-5</b> Способен осуществлять проведение работ по обработке и анализу научно-технической информации и результатов исследований, выполнять эксперименты и оформлять результаты исследований и разработок, готовность осуществлять подготовку документации, проектов планов и программ проведения отдельных этапов работ	<b>ПК-5.1</b> Способен планировать и проводить физические и химические эксперименты, проводить обработку их результатов и оценивать погрешности, выдвигать гипотезы и устанавливать границы их применения, применять методы математического анализа и моделирования, теоретического и экспериментального исследования. <b>ПК-5.2</b> Готов изучать научно-техническую информацию, отечественный и зарубежный опыт по тематике исследования, подготовку документации, проектов планов и программ проведения отдельных этапов работ. <b>ПК-5.3</b> Готов использовать знание свойств химических элементов, соединений и материалов на их основе для решения задач профессиональной	ПС «Специалист по химической переработке нефти и газа», код 19.002, утвержденный приказом Министерства труда и социальной защиты Российской Федерации от 21.11.2014 № 926н (в ред. Приказа Минтруда России от 12.12.2016 г. № 727н) Анализ требований к профессиональным компетенциям, предъявляемым выпускникам на рынке труда

			деятельности. <b>ПК-5.4</b> Готов использовать знания основных физических теорий для решения возникающих физических задач, самостоятельного приобретения физических знаний, для понимания принципов работы приборов и устройств, в том числе выходящих за пределы компетентности конкретного направления.	
--	--	--	---	--

В результате прохождения практики студент бакалавриата должен:

**Знать:**

- значимость выпускаемой продукции (изделий или разрабатываемого материала);
- физико-химические основы метода переработки полимерного материала;
- содержание нормативных документов по качеству, стандартизации и сертификации продукции (изделий или полимерного материала);
- значимость стадий входного контроля качества исходного сырья и готовой продукции для нормального функционирования предприятия, цеха, участка;
- методы контроля качества сырья и готовой продукции (изделий или полимерного материала);
- нормативно-техническую документацию, используемую на стадиях входного контроля качества сырья и готовой продукции (изделий или полимерного материала);
- технические средства для измерения основных параметров технологического процесса, свойств сырья и конкретной продукции (изделий или нового материала);
- содержание технологических карт;
- виды брака в производстве конкретной продукции (изделий или полимерного материала), их причины и способы устранения;
- влияние технологических параметров переработки на качество конкретной продукции;
- конструктивные особенности и перечень технических характеристик основного и вспомогательного оборудования, используемого при выпуске конкретной продукции (изделий или полимерного материала);
- требования к техническому состоянию основного и вспомогательного оборудования;
- конструкцию и принцип работы нового оборудования;
- правила техники безопасности, производственной санитарии, пожарной безопасности и нормы охраны труда, действующие на месте практики;
- возможные негативные влияния на окружающую среду осуществляемого технологического процесса;
- порядок поведения в случае возникновения неблагоприятных экологических последствий;
- элементы экономического анализа производства конкретного вида продукции (изделий или полимерного материала);

**Уметь:**

- обосновать выбор исходного сырья в производстве конкретной продукции (изделий или нового материала);
- обосновать метод переработки исходного сырья в производстве конкретной продукции (изделий или нового полимерного материала);
- обосновать выбор конкретных технических средств для измерения основных параметров технологического процесса, свойств сырья и конкретной продукции (изделий или нового материала);
- обосновать содержание документов по качеству, стандартизации и сертификации конкретной продукции (изделий или полимерного материала);
- обосновать выбор основного и вспомогательного оборудования, используемого при выпуске конкретной продукции (изделий или полимерного материала) на основе анализа их технической документации;
- проверять и настраивать оборудование на заданные показатели, проверять работу средств программирования
- определять уровень отклонения технического состояния оборудования от требуемого;
- оценивать значимость освоения и эксплуатации нового оборудования;
- работать с технической документацией;
- составить примерную смету затрат при осуществлении всех или отдельных технологических операций производства конкретной продукции (изделий или полимерного материала);
- обосновать выбор конкретных параметров ведения технологических процессов и выбор технических средств ведения процесса с учетом возможных экологических последствий;
- выявлять отклонения от установленных режимов работы технологического оборудования и параметров технологического процесса;
- представить последствия применения сырья, не отвечающего требуемым показателям качества;
- представить последствия эксплуатации готовой продукции (изделий или полимерного материала) с отклонениями от требуемых показателей качества;
- обосновать действующие по месту практики правила техники безопасности, производственной санитарии, пожарной безопасности и нормы охраны труда;

**Владеть:**

- навыками осуществления не менее двух технологических операций в производстве изделий или полимерного материала (с использованием основного и вспомогательного оборудования)
- навыками принятия конкретных технологических решений с учетом возможных экологических последствий;
- навыками устранения отклонений от установленных режимов работы технологического оборудования и параметров соответствующего технологического процесса (литье под давлением, экструзия и т.д.).
- навыками отбора проб не менее одного вида сырья
- навыками отбора проб не менее одного вида продукции;
- навыками оценки не менее двух показателей качества исходного сырья
- навыками оценки не менее двух показателей качества готовой продукции (изделий или полимерного материала);
- навыками оценки результатов анализа, включая математическую обработку результатов анализа;
- навыками наладки и настройки оборудования и средств программирования на регламентные режимы работы.
- навыками вывода оборудования из производственного цикла, подготовки оборудования к ремонту и его приемки из ремонта.
- базовыми знаниями для понимания принципов действия нового оборудования и его назначения.

- первичными навыками по составлению заявок на приобретение и ремонт оборудования;
- навыками работы с нормативными документами на стадии входного и выходного контроля качества сырья и готовой продукции (изделий или полимерного материала);
- навыками работы с нормативными документами на стадии оформления отчета по практике;
- навыками безопасной эксплуатации основного и вспомогательного оборудования при выпуске конкретного вида продукции (изделий или полимерного материала);

## 5. ОБЪЕМ ПРАКТИКИ И ВИДЫ ОБРАЗОВАТЕЛЬНОГО ПРОЦЕССА

Общая трудоемкость практики составляет 324 час или 9 зачетных единицы (з.е).

Семестр   6  

Вид учебной работы	Объем		в том числе в форме практической подготовки	
	з.е.	ад. ч.	з.е.	акад. ч.
<b>Общая трудоемкость</b>	<b>9</b>	<b>324</b>	<b>8,4</b>	<b>304</b>
<b>Контактная работа - аудиторные занятия:</b>	<b>0,9</b>	<b>32</b>	<b>0,9</b>	<b>32</b>
Практические занятия (ПЗ)	0,6	20	0,6	20
Консультации	0,3	12	0,3	12
<b>Самостоятельная работа</b>	<b>8,1</b>	<b>292</b>	<b>7,56</b>	<b>272</b>
В том числе:				
Работа с источниками информации и систематизация данных	1,4	50	1,4	50
Прохождение практики	5,6	200	5,6	200
Написание отчета	0,8	30	0,5	20
Подготовка к защите отчета и защита отчета	0,3	12	0,06	2
<b>Форма (ы) контроля:</b>	Зачет с оценкой			

## 6. СОДЕРЖАНИЕ ПРАКТИКИ

### 6.1. Разделы практики и виды занятий

В скобках указаны часы для случая организации практики в НИ РХТУ им. Д.И. Менделеева

№ п/п	Наименование раздела практики	ак. часов							
		Всего	в т.ч. в форме практ. подг.	Прак. зап.	в т.ч. в форме практ. подг.	Консультации, ч	в т.ч. в форме практ. подг.	СРС час.	в т.ч. в форме практ. подг.
1	<b>Раздел 1. Общая характеристика базы практики (предприятия, цеха, участка или института, лабораторий)</b>	32,5 (13,5)	32,5 (13,5)	1(1)	1(1)	1,5 (2,5)	1,5 (2,5)	30 (10)	30 (10)
1.1	Организационное собрание перед началом практики. Выдача заданий на практику и на ВКР.	2 (2)	2 (2)	-	-	1 (1)	1 (1)	1 (1)	1 (1)
1.2	Вводный инструктаж по технике безопасности. Ознакомление с правилами внутреннего распорядка (в скобках для случая прохождения практики в институте).	5 (6)	5 (6)	1(1)	1(1)	0 (1)	0 (1)	4 (4)	4 (4)
1.3	Общая характеристика места практики (предприятия, цеха, участка, института, лаборатории).	25,5 (5,5)	25,5 (5,5)	-	-	0,5 (0,5)	0,5 (0,5)	25 (5)	25 (5)
2	<b>Раздел 2. Характеристика готовой продукции и исходного сырья</b>	13 (53)	13 (53)	2 (2)	2 (2)	1 (1)	1 (1)	10 (50)	10 (50)

	<b>(Характеристика полученных полимерных материалов и исходного сырья)</b>								
3	<b>Раздел 3. Физико-химические основы реализуемого метода переработки полимерных материалов</b>	22,5 (22,5)	22,5 (22,5)	2(2)	2(2)	0,5 (0,5)	0,5 (0,5)	20 (20)	20 (20)
4	<b>Раздел 4. Общая технологическая схема производства.</b>					4,5 (4,0)	4,5 (4,0)	120 (140)	120 (140)
4.1	Стадии доставки, разгрузки, складирования, внутризаводского и внутрицехового транспортирования сырья (в скобках для случая разработки нового полимерного материала в период практики в институте)	20,5 (5,5)	20,5 (5,5)	-	-	0,5 (0,5)	0,5 (0,5)	20 (5)	20 (5)
4.2	Стадия входного контроля качества сырья и техническая характеристика используемых при этом приборов. (Контроль качества исходного сырья и полученных материалов)	22,5 (7,5)	22,5 (7,5)	2(2)	2(2)	0,5 (0,5)	0,5 (0,5)	20 (5)	20 (5)
4.3	Стадия подготовки сырья (подготовки исходных композиций для исследований).	23 (23)	23 (23)	2(2)	2(2)	1 (1)	1 (1)	20 (20)	20 (20)
4.4	Стадия формования изделий и текущий контроль качества получаемых изделий (стандартных образцов в институте)	45,5- 35,5 (55)	45,5- 35,5 (55)	4(4)	4(4)	1,5 (1,0)	1,5 (1,0)	40-30 (40)	40-30 (40)
4.5	Стадия контроля качества готовой продукции (изделий или разрабатываемого полимерного материала)	2,5- 12,5 (57,5)	2,5- 12,5 (57,5)	2(2)	2(2)	0,5 (0,5)	0,5 (0,5)	0-10 (55)	0-10 (55)
4.6	Упаковка продукции, складирование и транспортирование ( для случая разработки нового полимерного материала в период практики в институте, плановые варианты).	10,5 (5,5)	10,5 (5,5)	-	-	0,5 (0,5)	0,5 (0,5)	10 (5)	10 (5)
5	<b>Раздел 5. Основное технологическое оборудование места практики (цеха, участка или лаборатории)</b>	33,5 (13)	33,5 (13)	2 (2)	2 (2)	1,5 (1,0)	1,5 (1,0)	30 (10)	30 (10)
6	<b>Раздел 6. Технологическая оснастка цеха (участка)</b>	33 (13)	33 (13)	2(2)	2(2)	1 (1)	1 (1)	30 (10)	30 (10)
7	<b>Раздел 7. Правила безопасного пребывания на территории предприятия (цеха, участка, или в лабораториях института). Правила безопасной эксплуатации оборудования. Охрана окружающей среды.</b>	11,5 (11,5)	11,5 (112,5 )	1(1)	1(1)	0,5 (0,5)	0,5 (0,5)	10 (10)	10 (10)
8	<b>Раздел 8. Организация производства продукции (в скобках плановый вариант для разрабатываемого изделия)</b>	10,5 (10,5)	10,5 (10,5)	-	-	0,5 (0,5)	0,5 (0,5)	10 (10)	10 (10)
8	Написание отчета	30,5 (30,5)	20,5 (20,5)	-	-	0,5 (0,5)	0,5 (0,5)	30 (30)	20 (20)
10	Подготовка к защите отчета и защита отчета с оценкой	12,5 (12,5)	2,5 (2,5)	-	-	0,5 (0,5)	0,5 (0,5)	12 (12)	2 (2)
	<b>ИТОГО</b>	324 (324)	304 (304)	20 (20)	20 (20)	12 (12)	12 (12)	292 (292)	272 (272)

## 6.2 Содержание разделов практики

Содержание практики, структурированное по темам (разделам)

№ п/п	Наименование раздела (в скобках для практики в институте)	Содержание раздела
1.	Общая характеристика базы практики (предприятия, цеха, участка или института, лабораторий)	<p><b>Практика на предприятии:</b> Краткая история создания и развития предприятия. Его укрупненная структура. Ассортимент продукции предприятия. Значение продукции предприятия для региона и страны в целом. Предпосылки создания предприятия в конкретном месте (наличие кадров, близость источников сырья, транспортная инфраструктура, обеспеченность энергоресурсами, близость потребителей). Назначение цеха/участка и ассортимент его продукции. Значение продукции цеха/участка для предприятия, региона и страны в целом. Взаимосвязь цеха/участка с другими цехами и службами предприятия.</p> <p><b>Практика в институте:</b> Предпосылки создания и краткая история института. Структура института и должностные обязанности руководителей его структурных подразделений. Предпосылки создания и краткая история направления подготовки специалистов в области производства и переработки полимерных материалов (лакокрасочных материалов, пластмасс и резин).</p>
2.	Характеристика готовой продукции и исходного сырья (Характеристика полученных полимерных материалов и исходного сырья)	<p><b>Практика на предприятии:</b> Характеристика готовой продукции: конкретные виды, назначение, чертежи (эскизы), масса, цвет и т.д., условия эксплуатации. Перечень используемого сырья и вспомогательных материалов. Техническая характеристика сырья в рамках требований соответствующих нормативно-технических документов (ГОСТ, ОСТ, ТУ, СТП). Особенности свойств. Обоснование выбора конкретного сырья.</p> <p><b>Практика в институте:</b> Характеристика полученных материалов: назначение, свойства, планируемые условия эксплуатации. Перечень используемого сырья и вспомогательных материалов. Техническая характеристика сырья в рамках требований соответствующих нормативно-технических документов (ГОСТ, ОСТ, ТУ, СТП). Особенности свойств. Обоснование выбора конкретных марок полимерного сырья.</p>
3	Физико-химические основы реализуемого метода переработки полимерных материалов	Обоснование выбора метода производства изделий. Сущность процесса, физические и химические процессы на пути трансформации исходного сырья в конечное изделие. Общие сведения о конструкции и принципе работы применяемого при этом основного технологического оборудования. Особенности конструкции рабочих органов оборудования (шнеков, роторов и т.д.). Общие сведения о конструкции и принципе работы применяемой при этом технологической оснастки (экструзионных головок, литьевых форм, пресс-форм и т.д.). Технологические параметры процесса формования изделий. Виды брака в производстве типовой продукции, его причины и способы устранения. Аналитические и численные методы описания процесса формования изделия. Источники прикладных программных средств, имеющих отношение к производству конкретной продукции (расчету основного технологического процесса, изготовлению чертежей)
4 4.1	Общая технологическая схема производства. Стадии доставки, разгрузки, складирования, внутривозовского и внутрицехового транспортирования сырья	Способы доставки, разгрузки сырья. Правила складирования сырья с учетом его свойств. Способы транспортирования сырья в пределах предприятия, цеха, участка (института). Применяемое при этом оборудование и его краткая характеристика. Обоснование выбора соответствующего оборудования.
4.2	Стадия входного контроля качества сырья и техническая характеристика используемых при этом приборов. (Контроль качества исходного сырья и полученных материалов)	Свойства полимерных материалов. Значимость стадии входного контроля качества исходного сырья для нормального функционирования предприятия, цеха (участка). Организация входного контроля качества сырья на предприятии (в цехе). Технические средства, используемые для измерения основных характеристик сырья. Нормативно-техническая документация, используемая на стадии входного контроля качества сырья, и ее содержание. Обоснование содержания нормативно-технической документации, используемой на стадии входного контроля качества сырья. Основные этапы входного контроля качества сырья. Правила отбора проб. Краткое описание методик, используемых на предприятии на стадии входного контроля качества сырья. Прикладные программы, используемые при обработке результатов оценки качества сырья. Личное участие в процедуре отбора проб сырья и личное участие в процедуре оценки его качества.

4.3	Стадия подготовкисырья	Назначение стадии. Применяемое при этом оборудование, его конструкция и принцип работы, техническая характеристика. Обоснование выбора оборудования (вспомогательного). Технологические параметры отдельных технологических процессов (сушки, дробления и т.д.), их обоснование и регламентирование (технологические карты). Технические средства, используемые для измерения основных параметров процессов сушки, дробления и т.д. Обоснование наличия данной стадии с технологических и экономических позиций. Личное участие в реализации отдельных операций на стадии подготовки сырья Личное участие в реализации отдельных операций на стадии подготовки сырья, включая наладку, например, дробильного оборудования. Выбор оборудования. Оформление заявок на приобретение нового вспомогательного оборудования.
4.4	Стадия формования изделий и текущий контроль качества получаемых изделий	Перечень задействованного основного и, возможно, вспомогательного оборудования, оснастки. Технологические параметры процесса, их обоснование и регламентирование (технологические карты). Технические средства, используемые для измерения технологических параметров производства и конечной продукции. Наиболее характерные виды брака в производстве конкретной продукции, его причины и способы устранения. Исполнение функций рабочего: выставление требуемых параметров переработки (согласно технологическим картам), загрузка сырья, запуск оборудования (по возможности), контроль технологических параметров переработки, выполнение других функций (снятие изделий, удаление облоя и т.д.), контроль качества готовой продукции (стандартных образцов) согласно нормативно-технической документации.
4.5	Стадия контроля качества готовой продукции	Значимость стадии контроля качества готовой продукции в плане ее последующей эксплуатации у потребителя. Показатели качества конечной продукции, регламентируемые нормативно-технической документацией. Обоснование содержания нормативно-технической документации на продукцию. Технические средства, используемые при итоговом контроле качества продукции. Правила отбора проб. Методы оценки качества готовой продукции, реализуемые на предприятии. Прикладные программы, используемые при обработке результатов оценки качества готовой продукции. Личное участие в процедуре отбора проб готовой продукции и личное участие в процедуре оценки ее качества.
4.6	Упаковка продукции, складирование и транспортирование	Виды упаковки готовой продукции, правила ее складирования и транспортирования в рамках требований соответствующей нормативно-технической документации
5	Основное технологическое оборудование цеха (участка или лаборатории)	Экструдеры, экструзионные линии (или литьевые машины, прессы и т.д.), специфическое оборудование (нанесение маркировки и т.д.), используемые в цехе (на участке). Назначение, конструкция (эскизы, чертежи), техническая характеристика, по возможности, достоинства и недостатки. Обоснование выбора основного оборудования (экструдеров, литьевых машин, прессов и т.д.). Мероприятия по обслуживанию и ремонту основного и вспомогательного оборудования. Порядок составления заявок на приобретение и ремонт оборудования.
6	Технологическая оснастка цеха (участка), института	Экструзионные головки или литьевые формы, пресс-формы, формы для термоформования и т.д. Назначение, конструкция (эскизы, чертежи), по возможности, достоинства и недостатки. Монтаж-демонтаж оснастки. Мероприятия по обслуживанию и ремонту оснастки. Порядок составления заявок на приобретение и ремонт оснастки.
7	Правила безопасного пребывания на территории предприятия (цеха, участка), в лабораториях института. Охрана окружающей среды.	Общие правила безопасного пребывания на предприятии. План ликвидации возможных аварий. Способы эвакуации персонала в чрезвычайных ситуациях. Потенциальные опасности при эксплуатации основного и вспомогательного оборудования. Правила безопасной эксплуатации основного и вспомогательного оборудования (включая электробезопасность). Правила пожарной безопасности и производственной санитарии. Реализуемые на предприятии (в цехе, на участке) нормы охраны труда. Индивидуальные средства защиты. Оказание первой помощи при ожоге, отравлении, при поражении электрическим током. Мероприятия по охране окружающей среды.
8	Организация производства (в случае прохождения практики в институте – планируемая)	Структура управления заводом и цехом. Штаты цеха. Должностные обязанности сотрудников, имеющих прямое отношение к стадиям входного контроля качества сырья, подготовки сырья, формования изделий (изделия), контроля качества готовой продукции и стадии переработки отходов. График сменности. Системы оплаты труда. Мероприятия по снижению себестоимости продукции

## 7. СООТВЕТСТВИЕ СОДЕРЖАНИЯ ТРЕБОВАНИЯМ К РЕЗУЛЬТАТАМ ОСВОЕНИЯ ПРАКТИКИ

№	В результате прохождения практики студент должен:	Раздел 1	Раздел 2	Раздел 3	Раздел 4	Раздел 5	Раздел 6	Раздел 7	Раздел 8
<b>Знать</b>									
1	значимость выпускаемой продукции (изделий или разрабатываемого материала);	+	+	+					+
2	физико-химические основы метода переработки полимерного материала;			+	+				
3	методы контроля качества сырья и готовой продукции (изделий или полимерного материала);		+		+				
4	значимость стадий входного контроля качества исходного сырья и готовой продукции для нормального функционирования предприятия, цеха, участка;				+				
5	-нормативно-техническую документацию, используемую на стадиях входного контроля качества сырья и готовой продукции (изделий или полимерного материала);		+	+	+				
6	влияние технологических параметров переработки на качество конкретной продукции;			+	+				
7	виды брака в производстве конкретной продукции (изделий или полимерного материала), их причины и способы устранения;			+	+				
8	содержание технологических карт;			+	+				
9	технические средства для измерения основных параметров технологического процесса, свойств сырья и конкретной продукции (изделий или нового материала);		+	+	+				
10	содержание нормативных документов по качеству, стандартизации и сертификации продукции (изделий или		+	+	+				
11	конструктивные особенности и перечень технических характеристик основного и вспомогательного оборудования, используемого при выпуске конкретной продукции (изделий или полимерного материала);				+	+	+		
12	требования к техническому состоянию основного и вспомогательного оборудования;					+	+		+
13	конструкцию и принцип работы нового оборудования;					+	+		
14	Правил техники безопасности), производственной санитарии, пожарной безопасности и нормы охраны труда, действующие на месте практики;	+			+			+	
15	возможные негативные влияния на окружающую среду осуществляемого технологического процесса;		+	+	+			+	
16	порядок поведения в случае возникновения неблагоприятных экологических последствий;							+	
17	элементы экономического анализа производства конкретного вида продукции (изделий или полимерного материала);								+
<b>Уметь:</b>									
18	-обосновать содержание документов по качеству, стандартизации и сертификации конкретной продукции (изделий или полимерного материала);		+		+				
19	обосновать выбор исходного сырья в производстве конкретной продукции (изделий или нового материала);		+		+				
20	представить последствия применения сырья, не отвечающего требуемым показателям качества;				+				
21	обосновать метод переработки исходного сырья в производстве конкретной продукции (изделий или нового полимерного материала);		+	+	+				
22	обосновать выбор конкретных параметров ведения технологических процессов и выбор технических средств ведения процесса с учетом возможных экологических последствий;		+	+	+			+	
23	обосновать выбор конкретных технических средств для измерения основных параметров технологического процесса, свойств сырья и конкретной продукции (изделий или нового материала);		+	+	+				
4	-выявлять отклонения от установленных режимов работы технологического оборудования и параметров технологического процесса;				+	+			



25	представить последствия эксплуатации готовой продукции (изделий или полимерного материала) с отклонениями от требуемых показателей качества;			+	+				
26	обосновать выбор основного и вспомогательного оборудования, используемого при выпуске конкретной продукции (изделий или полимерного материала) на основе анализа их технической документации;					+	+		
27	проверять и настраивать оборудование на заданные показатели, проверять работу средств программирования				+	+			
28	определять уровень отклонения технического состояния оборудования от требуемого;					+	+		
29	оценивать значимость освоения и эксплуатации нового оборудования;					+	+		
30	-работать с технической документацией;				+	+	+		
31	обосновать действующие по месту практики правила техники безопасности, производственной санитарии, пожарной безопасности и нормы охраны труда;				+			+	
32	составить примерную смету затрат при осуществлении всех или отдельных технологических операций производства конкретной продукции (изделий или полимерного материала);								+
<b>Владеть:</b>									
33	навыками работы с нормативными документами на стадии входного и выходного контроля качества сырья и готовой продукции (изделий или полимерного материала);		+		+				
34	навыками отбора проб не менее одного вида сырья				+				
35	навыками отбора проб не менее одного вида продукции;				+				
36	навыками оценки не менее двух показателей качества исходного сырья				+				
37	навыками оценки не менее двух показателей качества готовой продукции (изделий или полимерного материала);				+				
38	навыками осуществления не менее двух технологических операций в производстве изделий или полимерного материала (с использованием основного и вспомогательного оборудования)	+	+	+					
39	-навыками устранения отклонений от установленных режимов работы технологического оборудования и параметров соответствующего технологического процесса (литье под давлением, экструзия и т.д.)				+				
40	навыками наладки и настройки оборудования и средств программирования на регламентные режимы работы.				+	+			
41	первичными навыками по составлению заявок на приобретение и ремонт оборудования;					+	+		
42	навыками вывода оборудования из производственного цикла, подготовки оборудования к ремонту и его приемки из ремонта.					+	+		
43	базовыми знаниями для понимания принципов действия нового оборудования и его назначения.					+	+		
44	навыками безопасной эксплуатации основного и вспомогательного оборудования при выпуске конкретного вида продукции (изделий или полимерного материала);				+	+		+	
45	навыками принятия конкретных технологических решений с учетом возможных экологических последствий;	+	+	+	+				
46	навыками работы с нормативными документами на стадии оформления отчета по практике;	+	+	+	+	+	+	+	+
47	навыками оценки результатов анализа, включая математическую обработку результатов анализа;								+

№	Код и наименование компетенции	Код и наименование индикатора компетенции	Раздел 1	Раздел 2	Раздел 3	Раздел 4	Раздел 5	Раздел 6	Раздел 7	Раздел 8	
1	<b>ПК-1</b> Способен осуществлять контроль соблюдения технологических параметров в пределах, утвержденных технологическим регламентом, принимать меры по устранению причин, вызывающих отклонение от норм технологического регламента, обеспечивать подготовку технологического оборудования к проверке и ремонту	<b>ПК-1.1</b> Способен настраивать и проводить проверку оборудования.				+	+	+			
		<b>ПК-1.2</b> Способен проверять техническое состояние, проводить профилактические осмотры и обслуживание оборудования, включая подготовку к ремонтам.				+	+	+			
		<b>ПК-1.3</b> Демонстрирует готовность к освоению нового оборудования и его эксплуатации.						+	+		
		<b>ПК-1.4</b> Способен анализировать техническую документацию, проводить основные инженерные расчеты для подбора оборудования в соответствии с технологическими регламентами и масштабом производства.						+	+		
		<b>ПК-1.5</b> Способен выявлять и устранять отклонения от регламентных режимов работы основного технологического оборудования.					+	+			
		<b>ПК-1.6</b> Готов использовать нормативные документы по качеству, стандартизации и сертификации выпускаемой продукции, применять элементы экологического анализа в практической работе.		+		+					
2	<b>ПК-2</b> Способен принимать технические решения при разработке технологических процессов, их проведения в рамках регламентов, выявлять и устранять отклонения, выбирать технические средства для измерения базовых параметров техпроцесса, сырья, продукции с учетом экологических аспектов	<b>ПК-2.1</b> Способен осуществлять технологический процесс в соответствии с регламентом, использовать современные технические средства для измерения и управления основными параметрами	+	+	+	+				+	
		<b>ПК-2.2</b> Способен обосновывать и принимать технические решения при выборе технологических операций в ходе разработки технологических процессов, учитывать экологические последствия применения конкретных		+	+	+					
		<b>ПК-2.3</b> Способен выявлять и устранять отклонения от регламентных параметров технологического процесса.				+	+	+			
		<b>ПК-2.4</b> Способен проводить анализ материалов на стадиях входного, текущего технологического и заключительного контроля и осуществлять оценку получаемых результатов.			+		+				
3	<b>ПК-3</b> Способен использовать правила техники безопасности, производственной санитарии, промышленной безопасности и нормы охраны труда, измерять физические, химические факторы и факторы трудового процесса на рабочих местах.	<b>ПК-3.1</b> Способен использовать нормативные документы по вопросам охраны труда, промышленной безопасности, пожарной и электробезопасности.	+			+			+		

		<b>ПК-3.2</b> Способен измерять параметры производственного микроклимата и оценивать уровни запыленности и загазованности, шума, вибрации, освещенности рабочих мест, тяжести и напряженности трудового процесса.				+			+	
		<b>ПК-3.3</b> Способен оказывать первую доврачебную помощь пострадавшим при авариях и чрезвычайных ситуациях, эффективно использовать средства защиты от негативных воздействий, проводить качественный и количественный анализ и оценивание риска.				+			+	
4	<b>ПК-4</b> Готов применять цифровые информационные технологии для решения технологических задач в профессиональной области.	<b>ПК-4.1</b> Демонстрирует готовность использовать профессиональные пакеты прикладных программ для технологических расчётов и проектирования.		+	+	+	+	+		
		<b>ПК-4.2</b> Использует сетевые компьютерные технологии для получения информации в сфере своей профессиональной деятельности.	+	+	+	+	+	+		
		<b>ПК-4.3</b> Соблюдает основные требования информационной безопасности при решении профессиональных и прикладных задач.			+	+				
5	<b>ПК-5</b> Способен осуществлять проведение работ по обработке и анализу научно-технической информации и результатов исследований, выполнять эксперименты и оформлять результаты исследований и разработок, готовность осуществлять подготовку документации, проектов планов и программ проведения отдельных этапов работ	<b>ПК-5.1</b> Способен планировать и проводить физические и химические эксперименты, проводить обработку их результатов и оценивать погрешности, выдвигать гипотезы и устанавливать границы их применения, применять методы математического анализа и моделирования, теоретического и экспериментального исследования.		+	+	+				+
		<b>ПК-5.2</b> Готов изучать научно-техническую информацию, отечественный и зарубежный опыт по тематике исследования, подготовку документации, проектов планов и программ проведения отдельных этапов работ.	+	+	+	+	+	+	+	+
		<b>ПК-5.3</b> Готов использовать знание свойств химических элементов, соединений и материалов на их основе для решения задач профессиональной деятельности		+	+	+	+	+	+	+
		<b>ПК-5.4</b> Готов использовать знания основных физических теорий для решения возникающих физических задач, самостоятельного приобретения физических знаний, для понимания принципов работы приборов и устройств, в том числе выходящих за пределы компетентности конкретного направления.		+	+	+	+	+		

## 8. ПРАКТИЧЕСКИЕ ЗАНЯТИЯ

### 8.1. Практические занятия

Темы практических занятий:

№ п/п	№ раздела дисциплины	Темы практических занятий	Часы
1.	Раздел 1	Вводный инструктаж по технике безопасности. Ознакомление с правилами внутреннего распорядка	1(1)
2.	Раздел 2	Характеристика готовой продукции и исходного сырья (Характеристика полученных полимерных материалов и исходного	2(2)
3.	Раздел 3	Выбор метода переработки полимерных материалов.	2(2)
4.	Раздел 4	Входной контроль качества сырья (Контроль качества исходного сырья и полученных материалов)	2 (2)
5.	Раздел 4	Подготовка исходного сырья (Подготовка исходных композиций для исследований).	2(2)
6.	Раздел 4	Формование изделий и текущий контроль качества получаемых изделий (стандартных образцов в институте)	4(4)
7.	Раздел 4	Контроль качества готовой продукции (изделий или разрабатываемого полимерного материала)	2(2)
8.	Раздел 5	Основное технологическое оборудование цеха (участка или лаборатории)	2(2)
9.	Раздел 6	Технологическая оснастка цеха (участка)	2(2)
10.	Раздел 7	Правила безопасной эксплуатации оборудования.	1(1)

## 9. САМОСТОЯТЕЛЬНАЯ РАБОТА

Самостоятельная работа проводится с целью освоения знаний и умений по практике и предусматривает:

- сбор материала в рамках тематики разделов практики: ознакомление и проработку рекомендованной литературы, работу с электронно-библиотечными системами, включая переводы публикаций из научных журналов, цитируемых в базах Web of Science, Scopus, Chemical Abstracts, РИНЦ;
- посещение отраслевых выставок
- участие в семинарах, конференциях, проводимых в Институте;
- подготовку отчета по практике;
- подготовку к защите отчета.

## 10. ОЦЕНОЧНЫЕ МАТЕРИАЛЫ

### 10.1. Текущий контроль успеваемости, обеспечивающий оценивание хода освоения практики

Для оценивания результатов обучения в виде знаний текущий контроль организуется в формах:

- проверки отчета по практике на предприятии. Такую проверку осуществляет руководитель практики студента от предприятия;
  - проверки отчета по практике в институте. Такую проверку осуществляет руководитель практики студента от института;
  - собеседования (устного опроса) по этапам практики на консультациях в установленные дни/часы.
- Отдельно оцениваются личностные качества студента (аккуратность, исполнительность, инициативность), своевременная сдача отчета по практике.

Формирование частей плановых компетенций контролируется соответствующими критериями оценивания (пункт 10.3.1).

Шкала и критериум уровня оценки сформированности компетенций по практике при текущем контроле представлена в пункте 10.3.1

### 10.2. Промежуточная аттестация

Промежуточная аттестация осуществляется в форме защиты отчета по практике и выставлении зачета с оценкой перед комиссией из не менее двух преподавателей.

Выставляемые итоговые оценки:

- «отлично»;
- «хорошо»;
- «удовлетворительно»;
- «неудовлетворительно».

Оценка выставляется с учетом оценки руководителя практики от предприятия, результатов текущей аттестации (пункт 10.3.1) и шкалы оценивания уровня сформированности компетенций при промежуточной аттестации обучающихся (пункт 10.3.2).

Результаты текущей и промежуточной аттестации каждого обучающегося по дисциплине фиксируются в электронной информационно-образовательной среде Института в соответствии с в соответствии с установленными в Институте требованиями..

### 10.3. Оценивание результатов обучения

#### Показатели оценивания сформированности компетенции (части компетенции) по практике

Сформированность знаний	Сформированность умений	Сформированность навыков и (или) опыта деятельности
полнота, глубина, осознанность	результативность, правильность, последовательность, прочность, рефлексивность	качественность, скорость, автоматизм, редуцированность действий

#### 10.3.1. Шкала оценки и критерии уровня сформированности компетенции (части компетенции) по практике притекущей аттестации

Шкала оценки и критерии уровня сформированности компетенций по практике при текущей аттестации используются на стадии проверки отчета.

Показатели текущего контроля	Уровень сформированности компетенции		
	высокий	пороговый	не сформирована
представление отчета на проверку	в назначенный срок	после назначенного срока	отчет не представлен на проверку
оценка руководителя практики от предприятия	«отлично» или «хорошо»	«удовлетворительно»	«неудовлетворительно»
содержание отчета	отчет содержит все требуемые разделы с обстоятельной или полной информацией	отчет содержит все требуемые разделы с краткой информацией	ряд разделов отсутствует
оформление отчета в рамках требований СТО НИ-РХТУ-2014	отсутствие или незначительные замечания	ряд замечаний	многочисленные замечания

устный опрос по содержанию разделов отчета	демонстрирует полное понимание сущности содержания разделов. На вопросы отвечает уверенно, правильно или частично ошибается.	демонстрирует частичное понимание сущности содержания разделов. На вопросы отвечает неуверенно или ошибается.	демонстрирует отсутствие понимания сущности содержания разделов. На вопросы не отвечает.
уровень использования основной и дополнительной литературы, помимо технологического регламента	полный список и более	только одну позицию из списка основной литературы	только технологический регламент

### Критерии оценивания:

Оценка «отлично» выставляется в случае, если студент демонстрирует полное соответствие знаний, умений, навыков приведенным в таблице показателям, оперирует приобретенными знаниями, умениями, применяет их в ситуациях повышенной сложности.

Оценка «хорошо» выставляется в случае, если студент демонстрирует частичное соответствие знаний, умений, навыков приведенным в таблице показателям: основные знания, умения освоены, но допускаются незначительные ошибки, неточности, затруднения при аналитических операциях, переносе знаний и умений на новые, нестандартные ситуации.

Оценка «удовлетворительно» выставляется в случае, если студент демонстрирует неполное соответствие знаний, умений, навыков приведенным в таблице показателям: в ходе контрольных мероприятий студент показывает владение менее 50% (но не менее 33%) приведенных показателей, допускаются значительные ошибки, проявляется отсутствие знаний, умений, навыков по ряду показателей, студент испытывает значительные затруднения при оперировании знаниями и умениями при их переносе на новые ситуации.

Оценка «неудовлетворительно» выставляется в случае, если студент демонстрирует полное отсутствие или явную недостаточность (менее 33%) знаний, умений, навыков в соответствии с планируемыми результатами обучения.

### 10.3.2. Шкала оценивания уровня сформированности компетенций при промежуточной аттестации обучающихся по практике

Показатели оценки (дескрипторы)	Уровень сформированности компетенции			
	высокий		пороговый	не сформирована
	оценка «отлично»	оценка «хорошо»	оценка «удовлетворительно»	оценка «неудовлетворительно»
1. Уровень усвоения материала, предусмотренного программой.	Демонстрирует полное понимание проблемы.	Демонстрирует понимание проблемы.	Демонстрирует понимание проблемы. В основном требования, предъявляемые к заданию, выполнены.	Демонстрирует непонимание проблемы. Задания не выполнены
2. Уровень выполнения заданий, предусмотренных программой.	Все требования, предъявляемые к заданию выполнены	Большинство требований, предъявляемых к заданию выполнены.	Ряд предложений построен грамотно, язык «профессиональный».	1. Оценка руководителя практики от предприятия «неудовлетворительно». Студент не допускается до защиты.
3. Уровень изложения (культура речи, аргументированность, уверенность).	В отчете обстоятельно освещены все требуемые разделы. Все предложения построены грамотно, язык «профессиональный».	В отчете полно освещены все требуемые разделы. Все предложения построены грамотно, язык «профессиональный».	В отчете кратко освещены все требуемые разделы. Ряд предложений построен неграмотно, язык «профессиональный».	2. В отчете освещены не все требуемые разделы. Студент не допускается до защиты.
4. Уровень использования справочной литературы.	Имеются необходимые иллюстрации (технологическая схема, схемы основного оборудования, не менее) с указанием	Имеются необходимые иллюстрации (технологическая схема, схемы основного оборудования, не менее) с указанием их основных	Отсутствуют необходимые иллюстрации (технологическая схема, схемы основного оборудования). Представленные иллюстрации не имеют каких-либо пояснений.	3. В отчете кратко освещены все требуемые разделы. Ряд предложений построен неграмотно, язык «профессиональный». Отсутствуют
5. Уровень раскрытия причинно-следственных связей.				
6. Ответы на вопросы: полнота, аргументированность, убежденность.				
7. Ответственное отношение к работе, стремление к достижению высоких результатов, готовность к				

<p>дискуссионный элемент.</p>	<p>их основных элементов. Отчет оформлен аккуратно и в соответствии с требованиями СТО НИ-РХТУ-2014. Помимо всего списка рекомендуемой литературы, использованы и другие источники информации. Доклад на защите в пределах не более 10 минут охватывает все разделы отчета. Речь уверенная, грамотная, «профессиональная». В ответах на все вопросы студент свободно, уверенно и полно оперирует приобретенными знаниями, умениями и навыками. При текущей аттестации достигался высокий уровень сформированности компетенций (п. 10.3.1). Оценка руководителя практики от предприятия, как правило, не менее «отлично».</p>	<p>элементов. Отчет оформлен аккуратно и в соответствии с требованиями СТО НИ-РХТУ-2014. Использован весь список рекомендуемой литературы. Доклад на защите в пределах не более 10 минут охватывает более 70% всех разделов отчета. Речь уверенная, грамотная, «профессиональная». В ответах на вопросы студент допускает неточности и незначительные ошибки. Количество правильных ответов (отсутствие ответов) не менее 66%. При текущей аттестации достигался высокий уровень сформированности компетенций (п. 10.3.1). Оценка руководителя практики от предприятия, как правило, не менее «хорошо».</p>	<p>Отчет оформлен с некоторыми отступлениями от требований СТО НИ-РХТУ-2014. Доклад на защите в пределах не более 10 минут охватывает 40-70% всех разделов отчета. Речь неуверенная, отдельные предложения построены неграмотно, использует «непрофессиональные» термины (например, ТПА называет станком). В ответах на вопросы студент допускает существенные ошибки, проявляет отсутствие знаний и умений по отдельным разделам отчета. Количество правильных ответов не менее 33%. При текущей аттестации достигался пороговый уровень сформированности компетенций (п. 10.3.1). Оценка руководителя практики от предприятия не менее «удовлетворительно».</p>	<p>необходимые иллюстрации (технологическая схема, схемы основного оборудования). Представленные иллюстрации не имеют каких-либо пояснений. Отчет оформлен с рядом отступлений от требований СТО НИ-РХТУ-2014. Доклад на защите в пределах не более 10 минут охватывает менее 40% всех разделов отчета. Речь неуверенная, отдельные предложения построены неграмотно, использует «непрофессиональные» термины (например, ТПА называет станком). При защите отчета студент демонстрирует непонимание задаваемого вопроса. Проявляет отсутствие знаний и умений по всем разделам отчета. Количество правильных ответов не менее 33%. При текущей аттестации достигался пороговый уровень сформированности компетенций (п. 6.2).</p>
-------------------------------	--	---	---	---

Шкала используется при оценивании всех компетенций и индикаторов достижения компетенций, предусмотренных данной программой практики.

#### 10.4. Оценочные материалы для текущего контроля

Перечень контрольных вопросов приведен в Приложении 2

#### 10.5. Оценочные материалы для итогового контроля

Перечень контрольных вопросов приведен в Приложении 2

### 11. МЕТОДИЧЕСКИЕ УКАЗАНИЯ ПО ОСВОЕНИЮ ПРАКТИКИ

Организация образовательного процесса регламентируется учебным планом и расписанием учебных занятий. Язык обучения (преподавания) — русский. Для всех видов аудиторных занятий «час» устанавливается продолжительностью 45 минут. Зачетная единица составляет 27 астрономических часов или 36 академических часов. Через каждые 45 мин контактной работы делается перерыв продолжительностью 5 мин, а после двух часов контактной работы делается перерыв продолжительностью 10 мин.

Сетевая форма реализации программы практики не используется.

Обучающийся имеет право на зачет результатов обучения по практике, если она освоена им при получении среднего профессионального образования и (или) высшего образования, а также дополнительного образования (при наличии) (далее - зачет результатов обучения). Зачтенные результаты обучения учитываются в качестве результатов промежуточной аттестации в установленном Институте порядке.

#### 11.1. Образовательные технологии

Образовательный процесс при освоении практики основывается на использовании традиционных, инновационных и информационных образовательных технологий. Возможна реализация ОПОП с применением электронного обучения и дистанционных образовательных технологий. Традиционные образовательные

технологии представлены практическими занятиями. Инновационные образовательные технологии используются в виде применения активных и интерактивных форм обучения. Информационные образовательные технологии реализуются путем активизации самостоятельной работы студентов в информационной образовательной среде. Конкретно это проявляется в сборе информации в среде Интернет и подготовке презентаций. При этом важным является стимулирование студента к собственной оценке правдивости и значимости полученной информации, т.е. развитие инновационно-информационных интерактивных форм обучения.

## **11.2. Отчет по практике. Подготовка и защита отчета**

**Отчет по практике.** Отчет по практике является специфической формой письменной работы, позволяющей студенту обобщить свои знания, умения и навыки, осознать и зафиксировать профессиональные и социально-личностные компетенции, приобретенные за время изучения базовых и профильных учебных дисциплин и прохождения практики. Для выпускающей кафедры отчеты обучающихся по практикам позволяют создавать механизмы обратной связи, для внесения корректив в учебный и научный процессы.

### **Подготовка и проверка отчета**

Материал для отчета студент собирает в период практики. На завершающем этапе практики студент составляет письменный отчет. Отчет составляется индивидуально каждым обучающимся и является основным документом, характеризующим его работу во время практики.

Отчет по практике на первом этапе представляется на проверку руководителю практики от предприятия, а после завершения практики – руководителю практики от института в установленный срок.

### **Требования к содержанию отчета по практике**

Отчет о прохождении практики включает следующие элементы:

- титульный лист;
- лист задания на практику;
- содержание;
- введение (пункт 1 табл. в разделе 6.2);
- характеристика исходного сырья (пункт 2 табл. в разделе 6.2);
- характеристика исходного сырья (пункт 2 табл. в разделе 6.2);
- физико-химические основы реализуемого метода переработки полимерных материалов (пункт 3 табл. в разделе 6.2);
- доставка, разгрузка, складирование, внутривозовое и внутрицеховое транспортирование сырья (пункт 4.1 табл. в разделе 6.2);
- входной контроль качества сырья (пункт 4.2 табл. в разделе 6.2, кроме личного участия);
- подготовки сырья (пункт 4.3 табл. в разделе 6.2, кроме личного участия);
- формование изделий и текущий контроль качества получаемой продукции (пункт 4.4 табл. в разделе 6.2, кроме личного участия);
- контроль качества готовой продукции (пункт 4.5 табл. в разделе 6.3, кроме личного участия);
- упаковка продукции, складирование и транспортирование (пункт 4.6 табл. в разделе 6.2);
- основное технологическое оборудование цеха/участка (пункт 6 табл. в разделе 6.2);
- технологическая оснастка цеха/участка (пункт 7 табл. в разделе 6.2);
- правила безопасного пребывания на территории предприятия/цеха/ участка. Охрана окружающей среды (пункт 7 табл. в разделе 6.2);
- организация производства (пункт 8 табл. в разделе 6.2);
- личное участие в производственном процессе:
  - участие в процедуре отбора проб сырья и личное участие в процедуре оценки его качества;
  - участие в реализации отдельных операций на стадии подготовки сырья;
  - исполнение функций рабочего: выставление требуемых параметров переработки (согласно технологическим картам), загрузка сырья, запуск оборудования (по возможности), контроль технологических параметров переработки, выполнение других функций (снятие изделий, удаление облоя и т.д.), контроль качества готовой продукции согласно нормативно-технической документации;
  - участие в процедуре отбора проб готовой продукции и личное участие в процедуре оценки ее качества;
- заключение (перечень полученных новых знаний, умений и навыков или перечень знаний, умений и навыков, получивших развитие);
- список использованных источников;
- приложения (схемы или чертежи оборудования, оснастки, проспекты и т.д., при необходимости).

Объем отчета в зависимости от степени проработки вопросов задания может составлять 30-50 с и определяется обучающимся самостоятельно.

### **Требования к оформлению отчета**



Отчет оформляется в рамках требований документа СТАНДАРТ ОРГАНИЗАЦИИ. СТО НИ РХТУ-2014. Студенческие текстовые документы [Текст]: общие требования к содержанию, оформлению и хранению /сост. А. А. Алексеев, В. И. Журавлев, Е. А. Коробко. - Новомосковск : [б. и.], 2015. - 81 с. - (ФГБОУ ВПО РХТУ им. Д.И.Менделеева. Новомосковский ин-т(филиал).

#### **Срок сдачи отчета.**

Отчет о прохождении практики предоставляется в течение недели после окончания практики, оценка входит в результаты промежуточной аттестации в 6 семестре.

Обучающийся, не выполнивший программу практики или получивший отрицательную оценку, направляется для прохождения практики повторно в индивидуальном порядке, либо представляется к отчислению.

#### **Условия допуска к защите отчета и дата защиты**

Основанием для допуска к защите являются положительный отзыв руководителя практики от предприятия, полностью оформленный и проверенный отчет руководителем практики от института.

Дата и время защиты устанавливается руководителем практики от ВУЗа.

#### **Состав комиссии на защите отчета**

Отчет защищается перед комиссией в составе руководителя практики от института и, по возможности, руководителя практики от предприятия.

Отчет защищается в присутствии других студентов группы, лучше и студентов младших курсов.

#### **Форма защиты отчета**

Защита отчета проводится в форме доклада-презентации обучающегося.

#### **Процедура защиты и выставление оценки**

Процедура защиты: краткий доклад по результатам практики (не более 10 мин), оглашение отзыва руководителя практики со стороны предприятия, вопросы, ответы, обсуждение/дискуссия.

Приветствуется оценивание отчета со стороны студентов с обоснованием выставляемых ими оценки. Приветствуется самооценка отчета по практике с ее обоснованием. Конечную оценку ставит руководитель практики от института:

Защита отчета оценивается **зачетом с оценкой**. При постановке оценки учитываются содержание и качество оформления отчета, достижение целей и задач практики, учебная и трудовая дисциплина, сроки представления отчета к защите, доклад студента и ответы на вопросы, оценка отчета и деятельности студента в период практики руководителем практики от предприятия.

Оценка объявляется студенту в день защиты отчета.

### **11.3. Самостоятельная работа студента**

Самостоятельная работа обучающихся (СРО) — это деятельность учащихся, которую они совершают без непосредственной помощи и указаний преподавателя, руководствуясь сформировавшимися ранее представлениями о порядке и правильности выполнения операций. Цель СРО в процессе обучения заключается, как в усвоении знаний, так и в формировании умений и навыков по их использованию в новых условиях на новом учебном материале. Самостоятельная работа призвана обеспечивать возможность осуществления обучающегося самостоятельной познавательной деятельности в обучении, и является видом учебного труда, способствующего формированию у обучающихся самостоятельности. Самостоятельная работа обучающихся включает в себя выполнение различного рода заданий, которые ориентированы на более глубокое усвоение материала практики. К выполнению заданий для самостоятельной работы предъявляются следующие требования: задания должны выполняться самостоятельно и представляться в установленный срок, а также соответствовать установленным требованиям по оформлению.

Обучающимся следует:

- руководствоваться планом контрольных пунктов прохождения практики и защиты отчета;
- выполнять все плановые задания, выдаваемые преподавателем для самостоятельного выполнения;
- использовать при подготовке отчета основную и дополнительную литературу, нормативные документы вуза, определяемые руководителем практики от института, технологический регламент на предприятии, источники информации в сети Интернет.

Перед прохождением практики обучающимся необходимо ознакомиться:

- с содержанием рабочей программы практики;
- с целями и задачами практики, её связями с другими дисциплинами образовательной программы;
- методическими разработками по практике, имеющимися в электронно-образовательной среде ВУЗа;
- с графиком прохождения практики, расписанием консультаций руководителя практики от ВУЗа.

### **11.4. Методические рекомендации для руководителей практики от института и предприятия**

### **Основные принципы обучения:**

1. Цель обучения – развить мышление, выработать мировоззрение; познакомить с идеями и методами науки; научить применять принципы и законы для решения простых и нестандартных физико-химических задач.

2. Обучение должно органически сочетаться с воспитанием. Нужно развивать в студентах волевые качества и трудолюбие. Ненавязчиво, к месту, прививать элементы культуры поведения. В частности, руководитель практики должен личным примером воспитывать в студентах пунктуальность и уважение к чужому времени.

3. Обучение должно быть не пассивным (сообщим студентам некоторый объем информации, расскажем, как решаются те или иные задачи), а активным и интерактивным. Нужно строить обучение так, чтобы в овладении материалом основную роль играла память логическая, а не формальная. Запоминание должно достигаться через глубокое понимание.

4. Одно из важнейших условий успешного обучения – умение организовать работу студентов.

5. Отношение руководителя практики к студентам должно носить характер доброжелательной требовательности. Для стимулирования работы студентов нужно использовать поощрение, одобрение, похвалу, но не порицание (порицание может применяться лишь как исключение). Руководитель практики должен быть для студентов доступным.

6. Необходим регулярный контроль работы студентов. Правильно поставленный, он помогает им организовать систематические занятия, а руководителям практики достичь высоких результатов в обучении. Это достигается, в частности, в рамках посещений руководителем практики от института баз практики и бесед с руководителями практики студентов от предприятия.

7. Важнейшей задачей руководителей практики является выработка у студентов осознания необходимости и полезности знания дисциплины как теоретической и практической основы для изучения профильных дисциплин. В этой связи большое значение приобретает процедура выдачи задания на практику и первый контакт студента с руководителем практики от предприятия.

8. При проведении аттестации студентов важно всегда помнить, что систематичность, объективность, аргументированность – главные принципы, на которых основаны контроль и оценка знаний студентов. Знание критериев оценки знаний обязательно для руководителей практики и студента.

### **Отчет по практике. Подготовка и защита отчета**

Содержание отчета, порядок его подготовки, согласования и процедура защиты указаны в пункте 11.2

### **Отзыв руководителя практики от предприятия**

При прохождении практики на предприятии предварительная оценка ее итогов производится непосредственно на предприятии, лицом, осуществляющим руководство практикой от данного предприятия (руководителем практики от предприятия).

Руководитель практики от предприятия проверяет отчет по технологической практике на предмет его соответствия рабочей программе практики, полноте и правильности описаний и оценок обязательных разделов, использованию достаточного количества источников информации, языку изложения.

Руководитель по практике от предприятия дает оценку работе практиканта и его отчету в письменном отзыве, который прилагается к отчету, представляемому на кафедру. В отзыве отмечается самостоятельность и инициативность, проявленная обучающимся во время практики, соблюдение трудовой дисциплины, заинтересованность, степень усвоения ими полученной информации, а также отсутствие замечаний по оформлению и содержанию отчета по практике. Отзыв завершается выставлением оценки (например, «деятельность обучающегося ФИО в период прохождения технологической практики и уровень подготовленного им отчета по практике заслуживает оценки «отлично», «хорошо», «удовлетворительно» или «неудовлетворительно»). Оценка руководителя от предприятия (организации) учитывается при выставлении зачета с оценкой.

### **Устный вид контроля результатов обучения**

При защите отчета используется устный вид контроля результатов освоения компетенций при прохождении технологической практики. **Устный опрос (УО)** позволяет оценить знания и кругозор обучающегося, умение логически построить ответ, владение монологической речью и иные коммуникативные навыки. УО обладает большими возможностями воспитательного воздействия преподавателя, т.к. при непосредственном контакте создаются условия для его неформального общения с обучающимися. Воспитательная функция УО имеет ряд важных аспектов: дисциплинирующий (систематизация материала при ответе), дидактический (лучшее запоминание материала при интеллектуальной концентрации), эмоциональный (радость от успешного прохождения собеседования) и др. Обучающая функция УО состоит в выявлении деталей, которые по каким-то причинам оказались недостаточно осмысленными в ходе практики и при подготовке к защите отчета. УО обладает также мотивирующей функцией: правильно организованное собеседование на защите отчета может стимулировать учебную деятельность обучающегося в дальнейшем.

### **Презентация**

Защита отчета по практике проходит в режиме презентации.

### 11.5. Методические указания для студентов

Преддипломная практика студента предполагает самостоятельное изучение действующего производства, оборудования, методов и средств контроля производства, проработку вопросов безопасности жизнедеятельности, подготовку к защите отчета, сбор материалов для курсового проекта и курсовой работы.

#### Общие указания

Перед прохождением практики, обучающемуся необходимо до прибытия на предприятие ознакомиться:

- с содержанием рабочей программы практики;
- с целями и задачами практики, её связями с другими дисциплинами образовательной программы;
- ознакомиться с рекомендуемой литературой по соответствующей тематике;
- ознакомиться с графиком консультаций руководителя практики от института;
- получить от руководителя индивидуальное задание на практику.

По прибытии на предприятие необходимо пройти инструктаж по охране труда, включая технику безопасности, познакомиться со своим руководителем практики от предприятия.

**Примечание:** согласно Трудовому Кодексу РФ от 31.12.2001, №197-ФЗ, понятие «техника безопасности» трактуется как «система безопасных методов и приемов работ» и является составной частью понятия «Охрана труда».

В период прохождения практики обучающийся обязан строго соблюдать:

- правила внутреннего распорядка на предприятии;
- правила безопасного пребывания на территории предприятия;
- правила безопасного пребывания в цехе/на участке;
- правила техники безопасности (правила безопасного проведения работ) при выполнении каких-либо работ.

В период прохождения практики обучающийся обязан:

- собирать информацию на предприятии в соответствии с программой практики;
- провести поиск других информационных источников по тематике практики;
- переработать собранную информацию и оформить ее в должным образом в форме оформленного отчета по практике;
- представить отчет на проверку своему руководителю практики от предприятия;
- получить от него отзыв о своей деятельности в период практики с указанием оценки подготовленного отчета («отлично», «хорошо», «удовлетворительно» или «неудовлетворительно»).

Практика завершается защитой отчета перед комиссией в составе руководителя практики от института, преподавателя кафедры и, по возможности, руководителя практики от предприятия.

При выставлении оценки учитываются следующие показатели:

- содержание и качество оформления отчета;
- ответы на вопросы по всем разделам практики;
- характеристика работы обучающегося руководителем практики от предприятия и от института.

#### Отчет по практике. Подготовка и защита отчета по практике

Содержание отчета, порядок его подготовки, согласования и процедура защиты указаны в пункте 11.2.

#### По работе с литературой

В рабочей программе представлен список основной и дополнительной литературы по дисциплине – это учебники, учебно-методические пособия или указания. Дополнительная литература – учебники, монографии, сборники научных трудов, журнальные и газетные статьи, различные справочники, энциклопедии, Интернет-ресурсы.

Любая форма самостоятельной работы обучающегося (подготовка отчета по практике и т.д., подготовка к семинарскому занятию, написание курсовой работы, доклада и т.п.) начинается с изучения соответствующей литературы как в библиотеке / электронно-библиотечной системе, так и дома. Изучение указанных источников расширяет границы понимания предмета дисциплины

При организации СРО целесообразно также использовать источники полнотекстовых баз данных, а также публикации по теме курса в периодических изданиях, представленных в библиотеке ВУЗа.

Выбранную монографию или статью целесообразно внимательно просмотреть. В книгах следует ознакомиться с оглавлением и научно-справочным аппаратом, прочитать аннотацию и предисловие. Целесообразно пролистать, рассмотреть иллюстрации, таблицы, диаграммы, приложения. Такое ознакомление позволит узнать, какие главы следует читать внимательно, а какие прочитать быстро. В книге или журнале, принадлежащих обучающемуся, ключевые позиции можно выделять маркером или делать пометки на полях. При работе с электронным документом также следует выделять важную информацию. Если книга или журнал не являются собственностью обучающегося, то целесообразно записывать номера страниц, которые привлекли

внимание. Позже следует вернуться к ним, перечитать или переписать нужную информацию. Физическое действие по записыванию помогает прочно заложить данную информацию в «банк памяти».

При работе с литературой выделяются следующие виды записей. Конспект – краткая схематическая запись основного содержания источника информации (книги, статьи из научного журнала, статьи с сайта и т.д.). Целью является не переписывание источника, а выявление его логики, системы доказательств, основных выводов. Обязательно указывать выходные данные источника (авторы, название, издательство и т.д.). Хороший конспект должен сочетать полноту изложения с краткостью. Цитата – точное воспроизведение текста, заключается в кавычки, точно указывается страница источника. Тезисы – концентрированное изложение основных положений прочитанного материала. Аннотация – очень краткое изложение содержания прочитанной работы. Резюме – наиболее общие выводы и положения работы, ее концептуальные итоги.

### **Презентация**

Защита отчета по практике проходит в режиме презентации.

Мультимедийные презентации – это сочетание разнообразных средств представления информации, объединенных в единую структуру. Чередование или комбинирование текста, графики, видео и звукового ряда позволяют донести информацию в максимально наглядной и легко воспринимаемой форме, акцентировать внимание на значимых моментах излагаемой информации, создавать наглядные эффектные образы в виде схем, диаграмм, графических композиций и т.п. Презентации обеспечивают комплексное восприятие материала, позволяют изменять скорость подачи материала, облегчают показ фотографий, рисунков, графиков, карт, архивных или труднодоступных материалов. Кроме того, при использовании анимации и вставок видеофрагментов возможно продемонстрировать динамичные процессы. Преимущество мультимедийных презентаций – проигрывание аудиофайлов, что обеспечивает эффективность восприятия информации.

Вначале производится разработка структуры компьютерной презентации. Студент составляет варианты сценария представления результатов собственной деятельности и выбирает наиболее подходящий. Затем создается выбранный вариант в компьютерном редакторе презентаций. После производится согласование презентации с руководителем практики от института и репетиция доклада.

Целесообразно согласовать презентацию с руководителем практики от предприятия.

**Общие требования к презентации:** презентация должна содержать титульный и конечный слайды. Структура презентации включает план, основную и резюмирующую части. Каждый слайд должен быть логически связан с предыдущим и последующим. Слайды должны содержать минимум текста (на каждом не более 10 строк). Наряду с сопровождающим текстом, необходимо использовать графический материал (рисунки, фотографии, схемы), что позволит разнообразить представляемый материал и обогатить доклад. Презентация может сопровождаться анимацией, что позволит повысить эффективность представления доклада, но акцент только на анимацию недопустим, т.к. злоупотребление ею может привести к потере контакта со слушателями. Время выступления должно быть соотносено с количеством слайдов из расчёта, что презентация из 10–15 слайдов требует для выступления около 7–10 минут.

## **11.6. Особенности организации образовательного процесса для инвалидов и лиц с ограниченными возможностями здоровья**

Профессорско-преподавательский состав знакомится с психолого-физиологическими особенностями обучающихся инвалидов и лиц с ограниченными возможностями здоровья, индивидуальными программами реабилитации инвалидов (при наличии). При необходимости осуществляется дополнительная поддержка преподавания психологами, социальными работниками, прошедшими подготовку ассистентами.

Предполагается использовать социально-активные и рефлексивные методы обучения, технологии социокультурной реабилитации с целью оказания помощи в установлении полноценных межличностных отношений с другими студентами, создании комфортного психологического климата в студенческой группе. Подбор и разработка учебных материалов производятся с учетом предоставления материала в различных формах: аудиальной, визуальной, с использованием специальных технических средств и информационных систем.

Освоение практики лицами с ОВЗ осуществляется с использованием средств обучения общего и специального назначения (персонального и коллективного использования).

Для студентов с ОВЗ предусматривается доступная форма предоставления заданий оценочных средств:

- в печатной или электронной форме (для лиц с нарушениями опорно-двигательного аппарата);
- в печатной форме или электронной форме с увеличенным шрифтом и контрастностью (для лиц с нарушениями слуха, речи, зрения);
- методом чтения ассистентом задания вслух (для лиц с нарушениями зрения).

Студентам с инвалидностью увеличивается время на подготовку ответов на контрольные вопросы. Для таких студентов предусматривается доступная форма предоставления ответов на задания, а именно:

- письменно на бумаге или набором ответов на компьютере (для лиц с нарушениями слуха, речи);
- выбором ответа из возможных вариантов при тестировании с использованием услуг ассистента (для лиц с нарушениями опорно-двигательного аппарата);
- устно (для лиц с нарушениями зрения, опорно-двигательного аппарата).

При необходимости для обучающихся с инвалидностью процедура оценивания результатов обучения может проводиться в несколько этапов.

При необходимости, практика проводится в стенах института.

## 12. УЧЕБНО-МЕТОДИЧЕСКОЕ И ИНФОРМАЦИОННОЕ ОБЕСПЕЧЕНИЕ ПРАКТИКИ

Информационную поддержку освоения практики осуществляет библиотека Института, которая обеспечивает обучающихся основной учебной, учебно-методической и научной литературой, необходимой для организации образовательного процесса по дисциплине. Общий объем многоотраслевого фонда на 01.03.2021 г составляет более 405 000 экз.

Библиотека располагает учебной, учебно-методической и научно-технической литературой в форме печатных и электронных изданий, а также включает официальные, справочно-библиографические, специализированные отечественные и зарубежные периодические и информационные издания. Библиотека обеспечивает доступ к профессиональным базам данных, информационным, справочным и поисковым системам.

Каждый обучающийся обеспечен свободным доступом из любой точки, в которой имеется доступ к сети Интернет и к электронно-библиотечной системе (ЭБС) Института и Университета, которая содержит различные издания по основным изучаемым дисциплинам и сформирована по согласованию с правообладателями учебной и учебно-методической литературы.

Полный перечень электронных информационных ресурсов, используемых в процессе обучения, представлен в основной образовательной программе.

### 12.1. Перечень основной и дополнительной литературы, необходимой для освоения практики

#### а) основная литература

Основная литература	Режим доступа	Обеспеченность
Производство изделий из полимерных материалов: Учеб. пособие /Крыжановский В.К., Кербер М.Л., Бурлов В.В., Паняматченко А.Д. – Под ред. Крыжановского В.К. – СПб.: Профессия, 2008. – 464 с.	Библиотека НИ РХТУ	Да
Технология полимерных материалов: учеб. пособие для вузов /А.Ф. Николаев, В.К. Крыжановский, В.В. Бурлов и др. – Под ред. В.К. Крыжановского. – СПб.: Профессия, 2008. – 544 с.	Библиотека НИ РХТУ	Да
Полимерные композиционные материалы: структура, свойства, технология / М.Л. Кербер, В.М. Виноградов, Г.С. Головкин, Ю.А. Горбаткина, В.К. Крыжановский, А.М. Куперман, И.Д. Симонов-Емельянов, В.И. Халиулин, В.А. Бунаков. – Под ред. А.А. Берлина. – СПб.: Профессия, 2008. – 560 с.	Библиотека НИ РХТУ	Да
Садова А.Н., Бортников В.Г., Заикин А.Е. и др. Практикум по технологии переработки и испытаниям полимеров и композиционных материалов: учебное пособие – М.: Колосс, 2011. – 302 с.	Библиотека НИ РХТУ	Да
Крыжановский, В.К. Пластмассовые детали технических устройств (выбор материала, конструирование, расчет) [Электронный ресурс] : учеб. пособие / В.К. Крыжановский, В.В. Бурлов. — Электрон. дан. — Санкт-Петербург : НОТ, 2013. — 456 с.	ЭБС «Лань» Режим доступа: <a href="https://e.lanbook.com/book/35863">https://e.lanbook.com/book/35863</a> (дата обращения: 30.08.2021). Договор № 33.03-Р-3.1-3825/2021 от 26.09.2021г. ИКЗ : 21 1 7707072637 770701001 0020 000 0000 244Срок действия с 26.09.2021г. по 25.09.2022г.	Да

#### б) дополнительная литература

Дополнительная литература	Режим доступа	Обеспеченность
Мартин Дж.М., Смит У.К. Производство и применение резинотехнических изделий; под ред. Красовского В.Н.– СПб: Профессия, 2006. – 480 с.	Библиотека НИ РХТУ	Да
Свойства пластических масс. Показатель текучести расплава термопластов. Усадка: Учебное пособие / ФГБОУ ВО «РХТУ им. Д.И.	Библиотека НИ РХТУ	Да

Менделеева», Новомосковский ин-т (филиал). Сост.: Алексеев А.А., Коробко Е.А., Алексеев А.А. мл., Чернышова В.Н., Алексеев П.А. Новомосковск, 2016. – 56 с.		
Свойства пластических масс. Часть 3. Испытания на растяжение, изгиб, удар и теплостойкость: Учебное пособие / ГОУ ВПО «РХТУ им. Д.И. Менделеева», Новомосковский институт (филиал). Сост.: Алексеев А.А., Алексеев А.А. мл., Коробко Е.А., Чернышова В.Н., Алексеев П.А., Петухова Т.В. Новомосковск, 2010. – 76 с.	Библиотека НИ РХТУ	Да
Студенческие текстовые документы [Текст]: общие требования к содержанию, оформлению и хранению / сост. А. А. Алексеев, В. И. Журавлев, Е. А. Коробко. - Новомосковск : [б. и.], 2015. - 81 с. - (ФГБОУ ВПО РХТУ им. Д.И.Менделеева. Новомосковский ин-т(филиал). (СТО НИ РХТУ -2014)	Библиотека НИ РХТУ	Да

## 12.2. Рекомендуемые источники научно-технической информации

Научно-технические журналы:

Реферативный журнал «Химия» (Электронный ресурс с CD-R)

Журнал «Пластические массы» ISSN 0554-2901

Журнал «Высокомолекулярные соединения»

Серия А - Физика полимеров ISSN: 2308-1120

Серия Б - Химия полимеров ISSN: 2308-1139 Серия С - Тематические выпуски ISSN: 2308-1147

## 12.3. Информационные и информационно-образовательные ресурсы

При освоении практикестуденты должны использовать информационные и информационно-образовательные ресурсы следующих порталов и сайтов:

1. Информационно-коммуникационные технологии в образовании. Система федеральных образовательных порталов [Электронный ресурс] – Режим доступа: <http://www.ict.edu.ru/> .(дата обращения: 30.08.2021).
2. Информационная система «Единое окно доступа к образовательным ресурсам» [Электронный ресурс] – Режим доступа:<http://window.edu.ru/> ..(дата обращения: 30.08.2021).
3. Библиотека НИ РХТУ им. Д.И. Менделеева / Официальный сайт НИ РХТУ им. Д.И. Менделеева. [Электронный ресурс] – Режим доступа: <http://www.nirhtu.ru/administration/library/elibrary.html> ..(дата обращения: 30.08.2021).
4. Научная электронная библиотека eLIBRARY.RU[Электронный ресурс] - <https://elibrary.ru/> (дата обращения: 30.08.2021).
5. Федеральный институт промышленно собственности. Открытые реестры. Реестр изобретений Российской Федерации [Электронный ресурс]- Режим доступа: <https://www1.fips.ru/registers-web/action?acName=clickRegister&regName=RUPAT> / (дата обращения: 30.08.2021).
6. Научная электронная библиотека «КиберЛенинка» [Электронный ресурс] – Режим доступа: <https://cyberleninka.ru/>. (дата обращения: 30.08.2021).
7. Электронный фонд правовой и нормативно-технической документации [Электронный ресурс] – Режим доступа: <http://docs.cntd.ru/>. (дата обращения: 30.08.2021).
8. ТехЛит библиотека. ГОСТы, СанПины, СНиПы и т.д.[Электронный ресурс] – Режим доступа <https://http://www.tehlit.ru>(дата обращения: 30.08.2021).

При реализации образовательного процесса используются следующие средства обеспечения освоения практики:

- ЭБС «Лань», договор № 33.03-Р-3.1-3824/2021 от 26.09.2021г. ИКЗ : 21 1 7707072637 770701001 0020 000 0000 244 . Договор № 33.03-Р-3.1-3825/2021 от 26.09.2021г. ИКЗ : 21 1 7707072637 770701001 0020 000 0000 244 Срок действия с 26.09.2021г. по 25.09.2022г.

- ЭБС "ЮРАЙТ" - Договор № 33.03-Р-2.0-3196/2021 на оказание услуг по предоставлению доступа к образовательной платформе ИКЗ 21 1 7707072637 770701001 0014 001 5814 244 от 16.03.2021 г., срок действия с 16.03.2021 по 15.03.2022 г.

- информационно-методические материалы: учебные и методические пособия в печатном и электронном виде; справочные материалы в печатном и электронном виде, альбомы и рекламные проспекты с основными видами и характеристиками материалов, изделий, основного и вспомогательного оборудования в области производства и переработки полимерных материалов, кафедральная библиотека электронных изданий.

### 13. МАТЕРИАЛЬНО-ТЕХНИЧЕСКОЕ ОБЕСПЕЧЕНИЕ ПРАКТИКИ

Учебные аудитории для проведения практических занятий, групповых и индивидуальных консультаций, текущего контроля и промежуточной аттестации, а также помещения для самостоятельной работы обучающихся оснащены компьютерной техникой с возможностью подключения к сети «Интернет» и обеспечены доступом в электронную информационно-образовательную среду Института. Имеются помещения для хранения и профилактического обслуживания учебного оборудования.

Наименование специальных помещений и помещений для самостоятельной работы	Оснащенность специальных помещений и помещений для самостоятельной работы	Приспособленность помещений для использования инвалидами и лицами с ограниченными возможностями здоровья
Аудитория для проведения практических занятий (ауд. 183)	Учебные столы, стулья, меловая доска Презентационная техника	
Аудитория для групповых и индивидуальных консультаций обучающихся (ауд. 183)	Учебные столы, стулья, меловая доска Презентационная техника	приспособлено
Аудитория для текущего контроля и промежуточной аттестации (ауд. 183)	Учебные столы, стулья, меловая доска Презентационная техника	приспособлено
Аудитория для самостоятельной работы студентов (ауд. 158)	ПК Pentium 1,8 ГГц с оперативной памятью 2 Гбайт и памятью на жестком диске 200 Гбайт(1 шт.) с возможностью просмотра видеоматериалов и презентаций, доступом к сети «Интернет», к ЭБС, электронным образовательным и информационным ресурсам, базе данных электронного каталога НИ РХТУ, системе управления учебными курсами Moodle, учебно-методическим материалам. Принтер лазерный	приспособлено
Лаборатория №183	Лабораторная мебель, стулья, доска. Прибор ИИРТ-М (показатель текучести расплава термопластов и реология их расплавов), компьютеризированный аппарат для испытания на прочность ZE-400, аппарат для испытания на прочность (растяжение, изгиб, сжатие), прибор для измерения твердости резины (твердость по Шор А), прибор ПТБ-1-2Ж (теплостойкость по Вика), маятниковый копр (0,5; 1 и 4 Дж), штангенциркуль. Презентационная техника.	приспособлено
Лаборатория б/н «Реология полимеров».	Прибор (установка) «Полимер-К-1» (реология расплавов термопластов), прибор (установка) «Полимер-Р-1» (реология расплавов и отверждение реактопластов), ротационный пластометрМуни (реология расплавов и вулканизация сырых резиновых смесей). Оборудование: экструзионная линия для производства профильно-погонажных изделий на базе экструдера Schwabentan (экструдер, ванна, тянущее устройство, каландр), термопластавтомат ДХ-3224, лабораторная мельница (валцы), дробилка гранул (ИПР-150), миксер, смеситель СБ-100, термоформовочная машина D8228 Freilassing для переработки листовых и пленочных материалов методом вакуумного формования с предварительной пневматической вытяжкой заготовок. Технологическая оснастка:экструзионные головки для производства 5 профильно-погонажных изделий, 3 формы для производства изделий из термопластов литьем под давлением (в т.ч. стандартные Брусок-Лопатка), 2 пресс-формы стандартные Бруски из реактопластов (большой и малый).	приспособлено
Выездная практика проводится на базе профильных организаций	Материально-техническое оснащение практики определяется местом ее прохождения и поставленными руководителем практики конкретными заданиями.	

### 13.1. Компьютеры, информационно-телекоммуникационные сети, аппаратно-программные и аудиовизуальные средства:

Ноутбук AcerExtensa4230 IntelCeleron 2.2ГГц, с оперативной памятью 2 Гбайта, жестким диском 160 Gb с возможностью просмотра видеоматериалов и презентаций, с неограниченным доступом в Интернет, к ЭБС, электронным образовательным и информационным ресурсам, базе данных электронного каталога Института, системе управления учебными курсами Moodle, учебно-методическим материалам.

Проектор Acer P 5270, экран на треноге DA-line

### 13.2 Программное обеспечение

1 Операционная система MSWindows XP

Лицензия: [TheNovomoskovskuniversity \(thebranch\) - EMDEPT - DreamSparkPremiumhttp://e5.onthehub.com/WebStore/Welcome.aspx?vsro=8&ws=9f5a10ad-c98b-e011-969d-0030487d8897](http://www.thenovomoskovskuniversity.ru/branch/EMDEPT-DreamSparkPremiumhttp://e5.onthehub.com/WebStore/Welcome.aspx?vsro=8&ws=9f5a10ad-c98b-e011-969d-0030487d8897). Номер учетной записи e5: 100039214

2 MSWord, MSExcel, MSPowerPoint из пакета MSOffice 365 A1 бесплатная веб-версия Office<https://products.office.com/ru-ru/academic/compare-office-365-education-plans>для учащихся, преподавателей и сотрудников.

3. Браузер MozillaFireFox (распространяется под лицензией MozillaPublicLicense 2.0 (MPL))

4 Архиватор 7zip (распространяется под лицензией GNULGPLlicense)

5 AdobeAcrobatReader - ПО [Acrobat Reader DC](http://www.adobe.com/ru/acrobat/reader) и мобильное приложение AcrobatReader являются бесплатными и доступны для корпоративного распространения (<https://acrobat.adobe.com/ru/ru/acrobat/pdf-reader/volume-distribution.html>).

## 14. ТРЕБОВАНИЯ К ОЦЕНКЕ КАЧЕСТВА ОСВОЕНИЯ ДИСЦИПЛИНЫ

Наименование разделов	Основные показатели оценки	Формы и методы контроля и оценки
<b>Раздел 1.</b> Общая характеристика базы практики (предприятия, цеха, участка или института, лабораторий)	<i>Знает</i> -значимость выпускаемой продукции (изделий или разрабатываемого материала); <i>Владеет:</i> навыками работы с нормативными документами на стадии оформления отчета по практике;	Оценка на защите отчета по практике (семестр <u>8</u> )
<b>Раздел 2.</b> Характеристика готовой продукции и исходного сырья (Характеристика полученных полимерных материалов и исходного сырья)	<b>Знать:</b> - значимость выпускаемой продукции (изделий или разрабатываемого материала); - содержание нормативных документов по качеству, стандартизации и сертификации продукции (изделий или полимерного материала); <b>Уметь:</b> - обосновать выбор исходного сырья в производстве конкретной продукции (изделий или нового материала); <b>Владеть:</b> -навыками работы с нормативными документами на стадии входного и выходного контроля качества сырья и готовой продукции (изделий или полимерного материала); -навыками работы с нормативными документами на стадии оформления отчета по практике;	Оценка на защите отчета по практике (семестр <u>8</u> )
<b>Раздел 3.</b> Физико-химические основы реализуемого метода переработки полимерных материалов	<b>Знать:</b> - физико-химические основы метода переработки полимерного материала; - содержание технологических карт; - технические средства для измерения основных параметров технологического процесса, свойств сырья и конкретной продукции (изделий или нового материала); - влияние технологических параметров переработки на качество конкретной продукции; - виды брака в производстве конкретной продукции (изделий или полимерного материала), их причины и	Оценка на защите отчета по практике (семестр <u>8</u> )



	<p>способы устранения;</p> <p>-конструктивные особенности и перечень технических характеристик основного и вспомогательного оборудования, используемого при выпуске конкретной продукции (изделий или полимерного материала);</p> <p>- возможные негативные влияния на окружающую среду осуществляемого технологического процесса;</p> <p><b>Умеет:</b></p> <p>- обосновать метод переработки исходного сырья в производстве конкретной продукции (изделий или нового полимерного материала);</p> <p>- обосновать выбор основного и вспомогательного оборудования, используемого при выпуске конкретной продукции (изделий или полимерного материала) на основе анализа их технической документации;</p> <p>- работать с технической документацией;</p> <p>-обосновать выбор конкретных параметров ведения технологических процессов и выбор технических средств ведения процесса с учетом возможных экологических последствий;</p> <p><b>-Владеет:</b></p> <p>--</p> <p>- базовыми знаниями для понимания принципов действия нового оборудования и его назначения.</p> <p>--навыками работы с нормативными документами на стадии оформления отчета по практике;</p>	
<p><b>Раздел 4.</b> Общая технологическая схема производства.</p>	<p><b>Знает:</b></p> <p>- содержание нормативных документов по качеству, стандартизации и сертификации продукции (изделий или полимерного материала);</p> <p>- значимость стадий входного контроля качества исходного сырья и готовой продукции для нормального функционирования предприятия, цеха, участка;</p> <p>--нормативно-техническую документацию, используемую на стадиях входного контроля качества сырья и готовой продукции (изделий или полимерного материала);</p> <p>- методы контроля качества сырья и готовой продукции (изделий или полимерного материала);</p> <p>--содержание технологических карт;</p> <p>- технические средства для измерения основных параметров технологического процесса, свойств сырья и конкретной продукции (изделий или нового материала);</p> <p>-влияние технологических параметров переработки на качество конкретной продукции;</p> <p>-виды брака в производстве конкретной продукции (изделий или полимерного материала), их причины и способы устранения;</p> <p>-конструктивные особенности и перечень технических характеристик основного и вспомогательного оборудования, используемого при выпуске конкретной продукции (изделий или полимерного материала);</p> <p>-правила техники безопасности, производственной санитарии, пожарной безопасности и нормы охраны труда, действующие на месте практики;</p> <p>- возможные негативные влияния на окружающую среду осуществляемого технологического процесса;</p> <p>-порядок поведения в случае</p> <p><b>Умеет:</b></p> <p>- обосновать выбор конкретных технических средств для измерения основных параметров технологического процесса, свойств сырья и конкретной продукции (изделий или нового материала);</p> <p>---выявлять отклонения от установленных режимов работы технологического оборудования и параметров технологического процесса;</p>	<p>Оценка на защите отчета по практике (семестр <u>8</u>)</p>

	<p>- обосновать выбор основного и вспомогательного оборудования, используемого при выпуске конкретной продукции (изделий или полимерного материала) на основе анализа их технической документации;</p> <p>- обосновать содержание документов по качеству, стандартизации и сертификации конкретной продукции (изделий или полимерного материала);</p> <p>-представить последствия применения сырья, не отвечающего требуемым показателям качества;</p> <p>-представить последствия эксплуатации готовой продукции (изделий или полимерного материала) с отклонениями от требуемых показателей качества;</p> <p>- работать с технической документацией;</p> <p>-обосновать выбор конкретных параметров ведения технологических процессов и выбор технических средств ведения процесса с учетом возможных экологических последствий;</p> <p>-обосновать действующие по месту практики правила техники безопасности, производственной санитарии, пожарной безопасности и нормы охраны труда;</p> <p><b>Владеет:</b></p> <p>-- навыками осуществления не менее двух технологических операций в производстве изделий или полимерного материала (с использованием основного и вспомогательного оборудования</p> <p>-навыками работы с нормативными документами на стадии входного и выходного контроля качества сырья и готовой продукции (изделий или полимерного материала);</p> <p>-навыками отбора проб не менее одного вида сырья</p> <p>-навыками оценки не менее двух показателей качества исходного сырья</p> <p>- навыками отбора проб не менее одного вида продукции;</p> <p>- навыками оценки не менее двух показателей качества готовой продукции (изделий или полимерного материала);</p> <p>-навыками оценки результатов анализа, включая математическую обработку результатов анализа;</p> <p>-навыками устранения отклонений от установленных режимов работы технологического оборудования и параметров соответствующего технологического процесса (литье под давлением, экструзия и т.д.).</p> <p>- навыками безопасной эксплуатации основного и вспомогательного оборудования при выпуске конкретного вида продукции (изделий или полимерного материала);</p> <p>--навыками принятия конкретных технологических решений с учетом возможных экологических последствий;</p> <p>-навыками работы с нормативными документами на стадии оформления отчета по практике;</p>	
Раздел 5.	<p><b>Знает:</b></p> <p>- конструктивные особенности и перечень технических характеристик основного и вспомогательного оборудования, используемого при выпуске конкретной продукции (изделий или полимерного материала);</p> <p>-требования к техническому состоянию основного и вспомогательного оборудования;</p> <p>-конструкцию и принцип работы нового оборудования;</p> <p>-правила техники безопасности), производственной санитарии, пожарной безопасности и нормы охраны труда, действующие на месте практики;</p> <p><b>Умеет:</b></p> <p>- обосновать выбор основного и вспомогательного оборудования, используемого при выпуске конкретной</p>	Оценка на защите отчета по практике (семестр <u>8</u> )

	<p>продукции (изделий или полимерного материала) на основе анализа их технической документации;</p> <ul style="list-style-type: none"> <li>-проверять и настраивать оборудование на заданные показатели, проверять работу средств программирования</li> <li>-определять уровень отклонения технического состояния оборудования от требуемого;</li> <li>-оценивать значимость освоения и эксплуатации нового оборудования;</li> <li>- работать с технической документацией;</li> </ul> <p><b>Владеет:</b></p> <ul style="list-style-type: none"> <li>-первичными навыками по составлению заявок на приобретение и ремонт оборудования;</li> <li>-навыками наладки и настройки оборудования и средств программирования на регламентные режимы работы.</li> <li>-навыками вывода оборудования из производственного цикла, подготовки оборудования к ремонту и его приемки из ремонта.</li> <li>-базовыми знаниями для понимания принципов действия нового оборудования и его назначения.</li> <li>- навыками безопасной эксплуатации основного и вспомогательного оборудования при выпуске конкретного вида продукции (изделий или полимерного материала);</li> <li>--навыками работы с нормативными документами на стадии оформления отчета по практике;</li> </ul>	
<p><b>Раздел 6. Технологическая оснастка цеха (участка), института</b></p>	<p><b>Знает:</b></p> <ul style="list-style-type: none"> <li>- конструктивные особенности и перечень технических характеристик основного и вспомогательного оборудования, используемого при выпуске конкретной продукции (изделий или полимерного материала);</li> <li>-требования к техническому состоянию основного и вспомогательного оборудования;</li> <li>-конструкцию и принцип работы нового оборудования;</li> <li>-правила техники безопасности), производственной санитарии, пожарной безопасности и нормы охраны труда, действующие на месте практики;</li> </ul> <p><b>Умеет:</b></p> <ul style="list-style-type: none"> <li>- обосновать выбор основного и вспомогательного оборудования, используемого при выпуске конкретной продукции (изделий или полимерного материала) на основе анализа их технической документации;</li> <li>-проверять и настраивать оборудование на заданные показатели, проверять работу средств программирования</li> <li>-определять уровень отклонения технического состояния оборудования от требуемого;</li> <li>-оценивать значимость освоения и эксплуатации нового оборудования;</li> <li>- работать с технической документацией;</li> </ul> <p><b>Владеет:</b></p> <ul style="list-style-type: none"> <li>-первичными навыками по составлению заявок на приобретение и ремонт оборудования;</li> <li>-навыками наладки и настройки оборудования и средств программирования на регламентные режимы работы.</li> <li>-навыками вывода оборудования из производственного цикла, подготовки оборудования к ремонту и его приемки из ремонта.</li> <li>-базовыми знаниями для понимания принципов действия нового оборудования и его назначения.</li> <li>- навыками безопасной эксплуатации основного и вспомогательного оборудования при выпуске конкретного вида продукции (изделий или полимерного материала);</li> </ul>	<p>Оценка на защите отчета по практике (семестр <u>8</u>)</p>

	--навыками работы с нормативными документами на стадии оформления отчета по практике;	
Раздел 7 Правила безопасного пребывания на территории предприятия (цеха, участка), в лабораториях института. Охрана окружающей среды.	<p><b>Знает:</b></p> <ul style="list-style-type: none"> <li>- правила техники безопасности), производственной санитарии, пожарной безопасности и нормы охраны труда, действующие на месте практики;</li> <li>- возможные негативные влияния на окружающую среду осуществляемого технологического процесса;</li> <li>-порядок поведения в случае возникновения неблагоприятных экологических последствий;</li> </ul> <p><b>Умеет:</b></p> <ul style="list-style-type: none"> <li>- обосновать действующие по месту практики правила техники безопасности, производственной санитарии, пожарной безопасности и нормы охраны труда;</li> </ul> <p><b>Владеет:</b></p> <ul style="list-style-type: none"> <li>-- навыками безопасной эксплуатации основного и вспомогательного оборудования при выпуске конкретного вида продукции (изделий или полимерного материала);</li> <li>--навыками принятия конкретных технологических решений с учетом возможных экологических последствий;</li> <li>-навыками работы с нормативными документами на стадии оформления отчета по практике;</li> </ul>	Оценка на защите отчета по практике (семестр <u>8</u> )
Раздел 8 Организация производства (в случае прохождения практики в институте - планируемая	<p><b>Знать:</b></p> <ul style="list-style-type: none"> <li>- -значимость выпускаемой продукции (изделий или разрабатываемого материала);</li> <li>- элементы экономического анализа производства конкретного вида продукции (изделий или полимерного материала);</li> </ul> <p><b>Умеет:</b></p> <ul style="list-style-type: none"> <li>- составить примерную смету затрат при осуществлении всех или отдельных технологических операций производства конкретной продукции (изделий или полимерного материала);</li> </ul> <p><b>Владеет:</b></p> <ul style="list-style-type: none"> <li>--навыками работы с нормативными документами на стадии оформления отчета по практике;</li> </ul>	Оценка на защите отчета по практике (семестр <u>8</u> )

**Аннотация  
рабочей программы производственной практики  
«Преддипломная практика»**

**1. Общая трудоемкость** 9 з.е. / 324 ак. ч.

Контактная работа - 32 час. (в том числе в форме практической подготовки 32 час), из них практические 20 час., консультации 12 час., самостоятельная работа 292 час. (в том числе в форме практической подготовки 272 час.). Форма промежуточной аттестации – зачет с оценкой. Продолжительность практики – 6 недель на 4 курсе в 8 семестре.

**2. Место практики в структуре образовательной программы**

Практика Б2.В.01.03(Пд) «Преддипломная практика» реализуется в рамках блока Б2 «Практики», в части, формируемой участниками образовательных отношений Б2.В.01 Производственная практика.

Для освоения практики необходимы компетенции (или их части), сформированные в рамках изучения общепрофессиональных и специальных дисциплин, прохождения Учебной практики, Технологической (проектно-технологической) практики, Научно-исследовательской работы

**3. Цель и задачи практики**

Преддипломная практика проводится для выполнения выпускной квалификационной работы и является обязательной.

Преддипломная практика проводится с целью:

— развития знаний, умений и навыков в производстве изделий одним из методов переработки полимерных материалов (литьем под давлением, экструзией, прессованием и т.д.), как правило, отличным от метода переработки, изучаемого в процессе технологической практики;

или

— развития знаний, умений и навыков в производстве изделий из разрабатываемого полимерного материала.

**Задачами** производственной практики являются:

- закрепление и углубление знаний по общеинженерным и специальным дисциплинам профиля Технология и переработка полимеров
- закрепление правил охраны труда в технологии и переработки полимерных материалов;
- приобретение/закрепление знаний по реализации мероприятий по защите персонала предприятий и населения при возникновении различных аварийных ситуаций или катастроф;
- развитие умений работы в коллективе;
- развитие умений и навыков при работе с технологической нормативно-технической документацией;
- развитие умений и навыков при выполнении технологических операций путем дублирования действий машиниста экструдера и/или литейщика изделий из пластмасс, прессовщика и т.д.;
- развитие умений творчески решать возникающие производственно-технические задачи;
- развитие навыков самостоятельной работы, сравнительного анализа используемых и известных передовых технологий в отрасли;
- развитие знаний, умений и навыков написания отчета как формы технического документа.;
- сбор материала для подготовки и последующей защиты Выпускной квалификационной работы.

Способы проведения практики: стационарная; выездная.

**4. Содержание дисциплины** (в скобках для случая прохождения практики в институте)

Общая характеристика базы практики (предприятия, цеха, участка или института, лабораторий). Характеристика готовой продукции и исходного сырья (Характеристика полученных полимерных материалов и исходного сырья). Физико-химические основы реализуемого метода переработки полимерных материалов. Доставка, разгрузка, складирование, внутривозовское и внутрицеховое транспортирование сырья (в т.ч. и в институте). Входной контроль качества сырья (Контроль качества исходного сырья и полученных материалов). Подготовка сырья. Формование изделий и текущий контроль качества получаемой продукции (стандартных образцов). Контроль качества готовой продукции (стандартных образцов). Упаковка продукции, складирование и транспортирование (планируемое). Основное технологическое оборудование цеха, участка, института. Технологическая оснастка цеха, участка, института. Правила безопасного пребывания на территории предприятия, цеха, участка, института. Охрана окружающей среды. Организация производства (планируемое).

**5. Планируемые результаты обучения по практике, обеспечивающие достижение планируемых результатов освоения образовательной программы**

В результате прохождения практики обучающийся должен овладеть следующими компетенциями и индикаторами достижения компетенций:

Код и наименование компетенции	Код и наименование индикаторов достижения компетенций
<b>ПК-1</b> Способен осуществлять контроль соблюдения технологических параметров в пределах, утвержденных технологическим регламентом, принимать меры по устранению причин, вызывающих отклонение от норм технологического регламента, обеспечивать подготовку технологического оборудования к проверке и ремонту	<b>ПК-1.1</b> Способен настраивать и проводить проверку оборудования.
	<b>ПК-1.2</b> Способен проверять техническое состояние, проводить профилактические осмотры и обслуживание оборудования, включая подготовку к ремонтам.
	<b>ПК-1.3</b> Демонстрирует готовность к освоению нового оборудования и его эксплуатации.
	<b>ПК-1.4</b> Способен анализировать техническую документацию, проводить основные инженерные расчеты для подбора оборудования в соответствии с технологическими регламентами и масштабом производства.
	<b>ПК-1.5</b> Способен выявлять и устранять отклонения от регламентных режимов работы основного технологического оборудования.
	<b>ПК-1.6</b> Готов использовать нормативные документы по качеству, стандартизации и сертификации выпускаемой продукции, применять элементы экологического анализа в практической работе.
<b>ПК-2</b> Способен принимать технические решения при разработке технологических процессов, их проведения в рамках регламентов, выявлять и устранять отклонения, выбирать технические средства для измерения базовых параметров техпроцесса, сырья, продукции с учетом экологических аспектов.	<b>ПК-2.1</b> Способен осуществлять технологический процесс в соответствии с регламентом, использовать современные технические средства для измерения и управления основными параметрами технологических процессов, определения практически важных свойств сырья и продукции.
	<b>ПК-2.2</b> Способен обосновывать и принимать технические решения при выборе технологических операций в ходе разработки технологических процессов, учитывать экологические последствия применения конкретных технологий и технических средств.
	<b>ПК-2.3</b> Способен выявлять и устранять отклонения от регламентных параметров технологического процесса.
	<b>ПК-2.4</b> Способен проводить анализ материалов на стадиях входного, текущего технологического и заключительного контроля и осуществлять оценку получаемых результатов.
<b>ПК-3</b> Способен использовать правила техники безопасности, производственной санитарии, промышленной безопасности и нормы охраны труда, измерять физические, химические факторы и факторы трудового процесса на рабочих местах.	<b>ПК-3.1</b> Способен использовать нормативные документы по вопросам охраны труда, промышленной безопасности, промышленной санитарии, пожарной и электробезопасности.
	<b>ПК-3.2</b> Способен измерять параметры производственного микроклимата и оценивать уровни запыленности и загазованности, шума, вибрации, освещенности рабочих мест, тяжести и напряженности трудового процесса.
	<b>ПК-3.3</b> Способен оказывать первую доврачебную помощь пострадавшим при авариях и чрезвычайных ситуациях, эффективно использовать средства защиты от негативных воздействий, проводить качественный и количественный анализ и оценивание риска
<b>ПК-4</b> Готов применять цифровые информационные технологии для решения технологических задач в профессиональной области.	<b>ПК-4.1</b> Демонстрирует готовность использовать профессиональные пакеты прикладных программ для технологических расчетов и проектирования.
	<b>ПК-4.2</b> Использует сетевые компьютерные технологии для получения информации в сфере своей профессиональной деятельности.
	<b>ПК-4.3</b> Соблюдает основные требования информационной безопасности при решении профессиональных и прикладных задач
<b>ПК-5</b> Способен осуществлять проведение работ по обработке и анализу научно-технической информации и результатов исследований, выполнять эксперименты и оформлять результаты исследований и разработок, готовность осуществлять подготовку документации, проектов планов и программ проведения отдельных этапов работ	<b>ПК-5.1</b> Способен планировать и проводить физические и химические эксперименты, проводить обработку их результатов и оценивать погрешности, выдвигать гипотезы и устанавливать границы их применения, применять методы математического анализа и моделирования, теоретического и экспериментального исследования
	<b>ПК-5.2</b> Готов изучать научно-техническую информацию, отечественный и зарубежный опыт по тематике исследования, подготовку документации, проектов планов и программ проведения отдельных этапов работ
	<b>ПК-5.3</b> Готов использовать знание свойств химических элементов, соединений и материалов на их основе для решения задач профессиональной деятельности
	<b>ПК-5.4</b> Готов использовать знания основных физических теорий для решения возникающих физических задач, самостоятельного приобретения физических знаний, для понимания принципов работы приборов и устройств, в том числе выходящих за пределы компетентности конкретного направления

#### Знать:

- значимость выпускаемой продукции (изделий или разрабатываемого материала);
- физико-химические основы метода переработки полимерного материала;
- содержание нормативных документов по качеству, стандартизации и сертификации продукции (изделий или полимерного материала);
- значимость стадий входного контроля качества исходного сырья и готовой продукции для нормального функционирования предприятия, цеха, участка;
- методы контроля качества сырья и готовой продукции (изделий или полимерного материала);
- нормативно-техническую документацию, используемую на стадиях входного контроля качества сырья и готовой продукции (изделий или полимерного материала);
- технические средства для измерения основных параметров технологического процесса, свойств сырья и конкретной продукции (изделий или нового материала);
- содержание технологических карт;
- виды брака в производстве конкретной продукции (изделий или полимерного материала), их причины и способы устранения;

- влияние технологических параметров переработки на качество конкретной продукции;
- конструктивные особенности и перечень технических характеристик основного и вспомогательного оборудования, используемого при выпуске конкретной продукции (изделий или полимерного материала);
- требования к техническому состоянию основного и вспомогательного оборудования;
- конструкцию и принцип работы нового оборудования;
- правила техники безопасности, производственной санитарии, пожарной безопасности и нормы охраны труда, действующие на месте практики;
- возможные негативные влияния на окружающую среду осуществляемого технологического процесса;
- порядок поведения в случае возникновения неблагоприятных экологических последствий;
- элементы экономического анализа производства конкретного вида продукции (изделий или полимерного материала);

#### **Уметь:**

- обосновать выбор исходного сырья в производстве конкретной продукции (изделий или нового материала);
- обосновать метод переработки исходного сырья в производстве конкретной продукции (изделий или нового полимерного материала);
- обосновать выбор конкретных технических средств для измерения основных параметров технологического процесса, свойств сырья и конкретной продукции (изделий или нового материала);
- обосновать содержание документов по качеству, стандартизации и сертификации конкретной продукции (изделий или полимерного материала);
- обосновать выбор основного и вспомогательного оборудования, используемого при выпуске конкретной продукции (изделий или полимерного материала) на основе анализа их технической документации;
- проверять и настраивать оборудование на заданные показатели, проверять работу средств программирования
- определять уровень отклонения технического состояния оборудования от требуемого;
- оценивать значимость освоения и эксплуатации нового оборудования;
- работать с технической документацией;
- составить примерную смету затрат при осуществлении всех или отдельных технологических операций производства конкретной продукции (изделий или полимерного материала);
- обосновать выбор конкретных параметров ведения технологических процессов и выбор технических средств ведения процесса с учетом возможных экологических последствий;
- выявлять отклонения от установленных режимов работы технологического оборудования и параметров технологического процесса;
- представлять последствия применения сырья, не отвечающего требуемым показателям качества;
- представить последствия эксплуатации готовой продукции (изделий или полимерного материала) с отклонениями от требуемых показателей качества;
- обосновать действующие по месту практики правила техники безопасности, производственной санитарии, пожарной безопасности и нормы охраны труда;

#### **Владеть:**

- навыками осуществления не менее двух технологических операций в производстве изделий или полимерного материала (с использованием основного и вспомогательного оборудования)
- навыками принятия конкретных технологических решений с учетом возможных экологических последствий;
- навыками устранения отклонений от установленных режимов работы технологического оборудования и параметров соответствующего технологического процесса (литье под давлением, экструзия и т.д.).
- навыками отбора проб не менее одного вида сырья
- навыками отбора проб не менее одного вида продукции;
- навыками оценки не менее двух показателей качества исходного сырья
- навыками оценки не менее двух показателей качества готовой продукции (изделий или полимерного материала);
- навыками оценки результатов анализа, включая математическую обработку результатов анализа;
- навыками наладки и настройки оборудования и средств программирования на регламентные режимы работы.
- навыками вывода оборудования из производственного цикла, подготовки оборудования к ремонту и его приемки из ремонта.
- базовыми знаниями для понимания принципов действия нового оборудования и его назначения.
- первичными навыками по составлению заявок на приобретение и ремонт оборудования;
- навыками работы с нормативными документами на стадии входного и выходного контроля качества сырья и готовой продукции (изделий или полимерного материала);
- навыками работы с нормативными документами на стадии оформления отчета по практике;
- навыками безопасной эксплуатации основного и вспомогательного оборудования при выпуске конкретного вида продукции (изделий или полимерного материала);

**Оценочные средства для текущего контроля и промежуточной аттестации**

При этом используются следующие вопросы (примерный перечень)

1. В чем сущность реализуемого на предприятии метода переработки полимерных материалов (в рамках Вашего задания на практику)?
2. Содержание технологического регламента производства конкретной продукции, получаемой одним из методов переработки полимерных материалов: экструзией, литьем под давлением, термоформованием и т.д.
3. Технические средства для измерения основных параметров технологического процесса, свойств сырья и конкретной продукции.
4. Содержание технологических карт.
5. Обоснуйте выбор исходного сырья в производстве конкретного вида продукции.
6. Обоснуйте метод переработки исходного сырья в производстве конкретного вида продукции.
7. Обоснуйте выбор конкретных технических средств для измерения основных параметров технологического процесса, свойств сырья и продукции.
8. Овладели ли Вы какими-либо навыками осуществления не менее двух технологических технологического операций в соответствии с регламентом (технологическими картами) и с использованием основного и вспомогательного оборудования? Если да, то какими?
9. Назовите современные источники информации в области производства и переработки полимерных материалов.
10. Назовите источники информации по аналитическим и численным методам описания основного технологического процесса, реализуемого на месте практики (экструзии, литья под давлением и т.д.).
11. В чем проявилось Ваше умение использовать современные информационные технологии при решении вопросов, возникающих в производстве конкретной продукции и подготовке отчета по практике.
12. Вы проводили поиск прикладных программных средств, имеющих отношение к производству конкретной продукции (расчету основного технологического процесса, изготовлению чертежей, обработке экспериментальных данных)?
13. Назовите нормативные документы по качеству, стандартизации и сертификации продукции (изделий, гранул), действующие на предприятии.
14. Приведите элементы экономического анализа производства конкретного вида продукции.
15. Обоснуйте выбор документов по качеству, стандартизации и сертификации конкретной продукции;
16. Обоснуйте содержание документов по качеству, стандартизации и сертификации конкретной продукции.
17. Обоснуйте наличие определенных статей в смете цеховых затрат при осуществлении отдельных технологических операций производства конкретной продукции.
18. Вы овладели какими-либо навыками работы с нормативными документами на стадии входного и выходного контроля качества сырья и готовой продукции в технологии и переработке полимеров. Если да, то, какими?
19. Вы овладели какими-либо навыками работы с нормативными документами на стадии оформления отчета о практике. Если да, то, какими?
20. Возможные негативные влияния на окружающую среду осуществляемого технологического процесса.
21. Порядок поведения в случае возникновения неблагоприятных экологических последствий.
22. Обоснуйте выбор конкретных параметров ведения технологических процессов и выбор технических средств ведения процесса с учетом возможных экологических последствий.
23. Правила техники безопасности), производственной санитарии, пожарной безопасности и нормы охраны труда, действующие на месте практики.
24. Обоснуйте действующие по месту практики правила техники безопасности, производственной санитарии, пожарной безопасности и нормы охраны труда.
25. Вы овладели какими-либо правилами безопасной эксплуатации основного и вспомогательного оборудования? Если да, то, какими?
26. Содержание плана ликвидации возможных аварий на предприятии.
27. Способы эвакуации персонала в чрезвычайных ситуациях.
28. Потенциальные опасности при эксплуатации основного и вспомогательного оборудования.
29. Правила пожарной безопасности и производственной санитарии в цехе/на участке.
30. Реализуемые на предприятии (в цехе, на участке) нормы охраны труда.
31. Мероприятия по охране окружающей среды, реализуемые на предприятии.
32. Правила безопасной эксплуатации основного оборудования.
33. Правила безопасной эксплуатации вспомогательного оборудования.
34. Санитарное состояние воздуха: возможные источники газообразных вредных веществ в атмосферный воздух, возможные источники порошкообразных веществ, меры безопасности, первая помощь при отравлениях газообразными вредными веществами.
35. Электробезопасность: общие сведения, вредное воздействие на организм человека, меры безопасности, меры первой помощи.



36. Статическое электричество (сущность понятия, источники возникновения, способы предотвращения, меры безопасности).
37. Шум: сущность понятия «шум», источники шума, вредное воздействие на организм человека, способы снижения шума, меры безопасности.
38. Вибрации: сущность понятия «вибрация», вредное воздействие на организм человека, способы предотвращения, меры безопасности.
39. Освещение (общие сведения, меры безопасности, стробоскопический эффект).
40. Термические ожоги: классификация, меры безопасности, первая помощь.
41. Ушибы: примеры возможного травмирования, сущность понятий «гематома» и «синяк», меры безопасности, первая помощь.
42. Симптомы внутреннего кровоизлияния при ушибах и меры первой помощи. Первая помощь при вывихах суставов.
43. Защемление рук: примеры возможного травмирования, меры безопасности, первая помощь при кратковременном защемлении рук без дробления костей, первая помощь при длительном защемлении рук без дробления костей, отличие порядка наложения жгута при защемлении руки от порядка наложения жгута при артериальном кровотечении из руки.
44. Различия в артериальном и венозном кровотечениях. Останов сильного венозного кровотечения. Время наступления смерти при сильном артериальном кровотечении. Способы останова сильного артериального кровотечения (перечислить).
45. Сущность понятий «закрытый перелом», «открытый перелом» и их сравнительная характеристика. Основные меры первой помощи при переломах костей. Транспортирование пострадавших с переломами руки, ноги и позвоночника. Общие правила шинирования травмированных конечностей.
46. Травмирование головы: причины, симптомы травмирования черепа, меры первой помощи при травмировании черепа, челюстей и костей носа, транспортирование пострадавших с ранениями головы.
47. Шок: причины, симптомы, меры первой помощи (кратко). Останов сильного кровотечения из голени человека пальцевым прижатием подколенной артерии к кости.
48. Меры первой помощи при микротравмах: порезы и ссадины, укол гвоздём или шилом, ожоги I и II степени, малые ушибы, попадание в глаза масла, кислоты, щелочи.
49. Время наступления фактической смерти после остановки сердца. Непрямой массаж сердца.
50. Время наступления смерти после остановки дыхания. Способы осуществления искусственного дыхания.
51. Конструкция и принцип работы основного и вспомогательного оборудования, их технические характеристики (конкретно, согласно места практики).
52. Как Вы проверяли и настраивали оборудование на заданные показатели?
53. Как Вы проверяли работу средств программирования?
54. Назовите требования к техническому состоянию основного оборудования (по месту практики).
55. Назовите требования к техническому состоянию вспомогательного оборудования (по месту практики).
56. Как Вы определяли уровень отклонения технического состояния оборудования от требуемого?
57. Порядок подготовки оборудования к ремонту
58. Сформулируйте сущность метода переработки полимерного материала.
59. Вы представляете конструкцию и принцип работы нового оборудования?
60. Как Вы оцениваете значимость освоения и эксплуатации нового оборудования?
61. С какой с технической документацией Вы работали?
62. Назначение, основные конструктивные особенности и перечень технических характеристик основного и вспомогательного оборудования, используемого при выпуске конкретной продукции.
63. Обоснуйте выбор основного и вспомогательного оборудования, используемого при выпуске конкретной продукции на основе анализа их технической документации.
64. Содержание заявок на приобретение и ремонт оборудования. Вы не пытались составить заявки на приобретение и ремонт оборудования?
65. Определите значимость стадий входного контроля качества исходного сырья и готовой продукции для нормального функционирования предприятия, цеха, участка.
66. Какие методы контроля качества сырья и готовой продукции используются на предприятии.
67. Какая нормативно-техническая документация, используется на стадиях входного контроля качества сырья и готовой продукции?
68. Опишите возможные последствия применения сырья, не отвечающего требуемым показателям качества.
69. Опишите возможные последствия эксплуатации готовой продукции с отклонениями от требуемых показателей качества.
70. Вы пробовали отбирать пробы исходного сырья?
71. Вы пробовали отбирать пробы готовой продукции?
72. Вы определяли качество исходного сырья каким-либо методом?
73. Вы определяли качество готовой продукции каким-либо методом?
74. Виды брака в производстве конкретной продукции, их причины и способы устранения.
75. Влияние технологических параметров переработки на качество конкретной продукции.

76. Конструкция, принцип работы и основные технические характеристики используемого оборудования.
77. При выполнении определенных работ Вы выявили ли какие-либо отклонения от установленных режимов работы технологического оборудования и параметров технологического процесса, указанных в технологических карта? Как определяются эти отклонения?
78. Вы принимали участие в устранении отклонений от установленных режимов работы технологического оборудования и параметров соответствующего технологического процесса?

**Министерство науки и высшего образования Российской Федерации**

**Новомосковский институт (филиал)  
федерального государственного бюджетного образовательного учреждения  
высшего образования  
«Российский химико-технологический университет  
имени Д.И. Менделеева»  
(Новомосковский институт РХТУ им.Д.И.Менделеева)**



## **ПРОГРАММА**

### **ГОСУДАРСТВЕННОЙ ИТОГОВОЙ АТТЕСТАЦИИ**

**Направление подготовки: 18.03.01 Химическая технология**

**Направленность (профиль): Технология и переработка полимеров**

**Квалификация: бакалавр**

**Форма обучения**

*очная, заочная*

Новомосковск - 2021

## **1. ОБЩИЕ ПОЛОЖЕНИЯ**

### **1.1. Нормативные документы, используемые при разработке программы государственной итоговой аттестации**

Федеральный закон от 29.12.2012 № 273-ФЗ «Об образовании в Российской Федерации»;

Приказ Минобрнауки России от 07.08.2020 г. № 922 «Об утверждении федерального государственного образовательного стандарта высшего образования по направлению подготовки 18.03.01 Химическая технология» (зарегистрировано в Минюсте 19.08.2020 г. № 59336);

Приказ Минобрнауки России от 06.04.2021 г. N 245; «Об утверждении Порядка организации и осуществления образовательной деятельности по образовательным программам высшего образования – программам бакалавриата, программам специалитета, программам магистратуры»;

Федеральный закон от 31 июля 2020 года № 304-ФЗ «О внесении изменений в Федеральный закон «Об образовании в Российской Федерации» по вопросам воспитания обучающихся»;

Приказ Министерства образования и науки Российской Федерации и Министерства просвещения Российской Федерации от 05 августа 2020 года № 885/390 «О практической подготовке обучающихся»;

Приказ Министерства образования и науки Российской Федерации от 29.06.2015 г. № 636 «Об утверждении Порядка проведения государственной итоговой аттестации по образовательным программам высшего образования – программам бакалавриата, программам специалитета, программам магистратуры»;

Профессиональный стандарт «Специалист по химической переработке нефти и газа», код 19.002, утвержденный приказом Министерства труда и социальной защиты Российской Федерации от 21.11.2014 № 926н (в ред. Приказа Минтруда России от 12.12.2016 г. № 727н);

Профессиональный стандарт «Специалист по научно-исследовательским и опытно-конструкторским разработкам», код 40.011, утвержденный приказом Министерства труда и социальной защиты Российской Федерации от 04.03.2014 г. № 121н (в ред. Приказа Минтруда России от 12.12.2016 г. № 727н).

Приказ Минобрнауки России от 9 ноября 2015 г. № 1309 «Об утверждении Порядка обеспечения условий доступности для инвалидов объектов и предоставляемых услуг в сфере образования, а также оказания им при этом необходимой помощи (с изменениями и дополнениями от 18.08.2016 г.);

Нормативно-методические документы Минобрнауки России;

Устав ФГБОУ ВО РХТУ им. Д.И. Менделеева;

Положение о Новомосковском институте (филиале) РХТУ им. Д.И. Менделеева (далее НИ РХТУ им. Д.И. Менделеева).

Локальные акты НИ РХТУН им. Д.И. Менделеева.

Приказ Минобрнауки РФ от 29.06.2015, № 636 об утверждении положения об итоговой государственной аттестации выпускников высших учебных заведений российской федерации.

Положение об Государственной итоговой аттестации выпускников в НИ РХТУ им. Д.И. Менделеева от 29.04.2016, протокол №8 заседания Ученого Совета НИ РХТУ им. Д.И. Менделеева.

#### **1.1.2. Область применения программы**

Программа ГИА – «Подготовка к процедуре защиты и защита выпускной квалификационной работы» является итоговой частью основной профессиональной образовательной программы по направлению подготовки 18.03.01 Химическая технология, направленность «Технология и переработка полимеров» [индекс Б.3.Б.01(Д)], соответствующей требованиям (ФГОС ВО) (ФГОС-3++) по направлению подготовки 18.03.01 Химическая технология, утвержденного приказом Министерства образования и науки Российской Федерации от 7 августа 2020 г. № 922 (Зарегистрировано в Минюсте России 19 августа 2020 г. N 59336);

Настоящая Программа распространяется на выпускников бакалавриата, обучающихся по очной и заочной формам обучения.

## 2. ХАРАКТЕРИСТИКА ПРОФЕССИОНАЛЬНОЙ ДЕЯТЕЛЬНОСТИ ВЫПУСКНИКОВ, ОСВОИВШИХ ПРОГРАММУ БАКАЛАВРИАТА ПО НАПРАВЛЕНИЮ ПОДГОТОВКИ 18.03.01 –ХИМИЧЕСКАЯ ТЕХНОЛОГИЯ

### Область профессиональной деятельности выпускника включает:

–методы, способы и средства получения веществ и материалов с помощью физических, физико-химических и химических процессов, производство на их основе изделий различного назначения.

Предпочтительная область профессиональной деятельности бакалавра по профилю подготовки «Технология и переработка полимеров» включает методы, способы и средства получения полимерных материалов (полимеров, пластмасс, резин, термоэластопластов, заливочных компаундов, клеев, лакокрасочных материалов) с помощью физических, физико-химических и химических процессов и производство изделий и покрытий на их основе различного назначения;

–создание, технологическое сопровождение и участие в работах по монтажу, вводу в действие, техническому обслуживанию, диагностике, ремонту и эксплуатации промышленных производств основных неорганических веществ, строительных материалов, продуктов основного и тонкого органического синтеза, полимерных материалов, продуктов переработки нефти, газа и твердого топлива, лекарственных препаратов.

Предпочтительная область профессиональной деятельности бакалавра по профилю подготовки «Технология и переработка полимеров» включает создание, технологическое сопровождение и участие в работах по монтажу, вводу в действие, техническому обслуживанию, диагностике, ремонту и эксплуатации промышленных производств полимерных материалов (пластмасс, резин, термоэластопластов, заливочных компаундов, клеев, лакокрасочных материалов).

### Типы задач профессиональной деятельности выпускников:

- технологический (основной тип задач профессиональной деятельности);
- научно-исследовательский.

### Выпускник должен решать следующие профессиональные задачи в технологической деятельности:

- организация рабочих мест, их техническое оснащение, размещение технологического оборудования;
- эксплуатация и обслуживание технологического оборудования;
- управление технологическими процессами промышленного производства;
- входной контроль сырья и материалов;
- контроль соблюдения технологической дисциплины;
- контроль качества выпускаемой продукции с использованием типовых методов;
- исследование причин брака в производстве, разработка мероприятий по его предупреждению и устранению;
- освоение технологических процессов в ходе подготовки производства новой продукции;
- участие в работе по наладке, настройке и опытной проверке оборудования и программных средств;
- проверка технического состояния и остаточного ресурса оборудования, организация профилактических осмотров и текущего ремонта;
- приемка и освоение вводимого оборудования;
- составление заявок на оборудование и запасные части, подготовка технической документации на ремонт.

Предпочтительная **технологическая деятельность** бакалавра по профилю подготовки «Технология и переработка полимеров»: промышленность полимерных материалов (пластмасс, резин, термоэластопластов, заливочных компаундов, клеев, лакокрасочных материалов), изделий и покрытий на их основе.

### Выпускник должен решать следующие профессиональные задачи в научно-исследовательской деятельности:

- изучение научно-технической информации, отечественного и зарубежного опыта по тематике исследования;
  - математическое моделирование процессов и объектов на базе стандартных пакетов автоматизированного проектирования и пакетов прикладных программ для научных исследований;
  - проведение экспериментов по заданной методике, составление описания проводимых исследований и анализ их результатов;
  - подготовка данных для составления обзоров, отчетов и научных публикаций;
- составление отчета по выполненному заданию, участие во внедрении результатов исследований и разработок;
- проведение мероприятий по защите объектов интеллектуальной собственности и результатов исследований и разработок как коммерческой тайны предприятия;

Предпочтительная **научно-исследовательская деятельность** бакалавра по профилю подготовки «Технология и переработка полимеров»: создание полимерных материалов (пластмасс, резин, термоэластопластов, заливаемых компаундов, клеев, лакокрасочных материалов) и совершенствование методов их переработки.

### 3. ТРЕБОВАНИЯ К РЕЗУЛЬТАТАМ ОСВОЕНИЯ ОСНОВНОЙ ПРОФЕССИОНАЛЬНОЙ ОБРАЗОВАТЕЛЬНОЙ ПРОГРАММЫ БАКАЛАВРИАТА

В результате освоения ОПОП бакалавриата обучающийся должен овладеть следующими **универсальными, общепрофессиональными и профессиональными компетенциями** и индикаторами их достижения:

#### 3.1 Универсальные компетенции выпускников и индикаторы их достижения

Таблица 1 – Универсальные компетенции выпускников и индикаторы их достижения

Наименование категории (группы) универсальных компетенций	Код и наименование универсальной компетенции выпускника	Индикаторы достижения компетенции
Системное и критическое мышление	УК-1. Способен осуществлять поиск, критический анализ и синтез информации, применять системный подход для решения поставленных задач	УК-1.1. Анализирует задачу, выделяя её базовые составляющие. Определяет, интерпретирует и ранжирует информацию, требуемую для решения поставленной задачи
		УК-1.2. Осуществляет поиск информации для решения поставленной задачи по различным типам запросов
		УК-1.3. При обработке информации отличает факты от мнений, интерпретаций, оценок, формирует собственные мнения и суждения, аргументирует свои выводы и точку зрения;
		УК-1.4. Рассматривает и предлагает возможные варианты решения поставленной задачи, оценивая их достоинства и недостатки;
Разработка и реализация проектов	УК-2. Способен определять круг задач в рамках поставленной цели и выбирать оптимальные способы их решения, исходя из действующих правовых норм, имеющихся ресурсов и ограничений	УК-2.1. Определяет круг задач в рамках поставленной цели, определяет связи между ними и ожидаемые результаты их решения;
		УК-2.2. В рамках поставленных задач определяет имеющиеся ресурсы и ограничения, действующие правовые нормы;
		УК-2.3. Планирует реализацию задач в зоне своей ответственности с учётом имеющихся ресурсов и ограничений, действующих правовых норм;
		УК-2.4. Выполняет задачи в зоне своей ответственности в соответствии с запланированными результатами и точками контроля, при необходимости корректирует способы решения задач;
		УК-2.5. Представляет результаты проекта, предлагает возможности их использования и/или совершенствования;
Командная работа и лидерство	УК-3. Способен осуществлять социальное взаимодействие и реализовывать свою роль в команде	УК-3.1. Определяет свою роль в команде, исходя из стратегии сотрудничества для достижения поставленной цели;
		УК-3.2. При реализации своей роли в команде учитывает особенности поведения других членов команды;

		<p>УК-3.3. Анализирует возможные последствия личных действий и планирует свои действия для достижения заданного результата;</p> <p>УК-3.4. Осуществляет обмен информацией, знаниями и опытом с членами команды, оценивает идеи других членов команды для достижения поставленной цели;</p> <p>УК-3.5. Соблюдает установленные нормы и правила командной работы, несет личную ответственность за общий результат;</p>
Коммуникация	<p>УК-4. Способен осуществлять деловую коммуникацию в устной и письменной формах на государственном языке Российской Федерации и иностранном(ых) языке(ах)</p>	<p>УК-4.1. Выбирает стиль общения на государственном языке РФ и иностранном языке в зависимости от цели и условий партнерства; адаптирует речь, стиль общения и язык жестов к ситуациям взаимодействия;</p> <p>УК-4.2. Выполняет перевод профессиональных текстов с иностранного языка на государственный язык РФ и с государственного языка РФ на иностранный;</p> <p>УК-4.3. Ведет деловую переписку на государственном языке РФ и иностранном языке с учетом особенностей стилистики официальных и неофициальных писем и социокультурных различий в формате корреспонденции;</p> <p>УК-4.4. Представляет свою точку зрения при деловом общении и в публичных выступлениях;</p>
Межкультурное взаимодействие	<p>УК-5. Способен воспринимать межкультурное разнообразие общества в социально-историческом, этическом и философском контекстах</p>	<p>УК-5.1. Отмечает и анализирует особенности межкультурного взаимодействия (преимущества и возможные проблемные ситуации), обусловленные различием этических, религиозных и ценностных систем</p> <p>УК-5.2. Предлагает способы преодоления коммуникативных барьеров при межкультурном взаимодействии</p> <p>УК-5.3. Учитывает при социальном и профессиональном общении историческое наследие и социокультурные традиции различных социальных групп, этносов и конфессий, включая мировые религии, философские и этические учения;</p> <p>УК-5.4. Придерживается принципов недискриминационного взаимодействия при личном и массовом общении в целях выполнения профессиональных задач и усиления социальной интеграции;</p>
Самоорганизация и саморазвитие (в том числе здоровьесбережение)	<p>УК-6. Способен управлять своим временем, выстраивать и реализовывать траекторию саморазвития на основе принципов образования в течение всей жизни</p>	<p>УК-6.1. Использует инструменты и методы управления временем при выполнении конкретных задач, проектов, при достижении поставленных целей;</p> <p>УК-6.2. Оценивает требования рынка труда и предложения образовательных услуг для выстраивания траектории собственного профессионального роста</p> <p>УК-6.3. Определяет приоритеты собственной деятельности, личностного развития и профессионального роста</p> <p>УК-6.4. Строит профессиональную карьеру и определяет стратегию профессионального развития</p>

	<p>УК-7. Способен поддерживать должный уровень физической подготовленности для обеспечения полноценной социальной и профессиональной деятельности</p>	<p>УК-7.1. Выбирает здоровье-сберегающие технологии для поддержания здорового образа жизни с учетом физиологических особенностей организма и условий реализации профессиональной деятельности</p> <p>УК-7.2. Планирует свое рабочее и свободное время для оптимального сочетания физической и умственной нагрузки и обеспечения работоспособности</p> <p>УК-7.3. Соблюдает и пропагандирует нормы здорового образа жизни в различных жизненных ситуациях и в профессиональной деятельности</p>
<p>Безопасность жизнедеятельности</p>	<p>УК-8. Способен создавать и поддерживать в повседневной жизни и в профессиональной деятельности безопасные условия жизнедеятельности для сохранения природной среды, обеспечения устойчивого развития общества, в том числе при угрозе и возникновении чрезвычайных ситуаций и военных конфликтов</p>	<p>УК-8.1. Анализирует факторы вредного влияния на жизнедеятельность элементов среды обитания (технических средств, технологических процессов, материалов, зданий и сооружений, природных и социальных явлений);</p> <p>УК-8.2. Идентифицирует опасные и вредные факторы в рамках осуществляемой деятельности;</p> <p>УК-8.3. Выявляет проблемы, связанные с нарушениями техники безопасности на рабочем месте; предлагает мероприятия по предотвращению чрезвычайных ситуаций;</p> <p>УК-8.4. Разъясняет правила поведения при возникновении чрезвычайных ситуаций природного и техногенного происхождения; оказывает первую помощь, описывает способы участия в восстановительных мероприятиях.</p>
<p>Инклюзивная компетентность</p>	<p>УК-9. Способен использовать базовые дефектологические знания в социальной и профессиональной сферах</p>	<p>УК-9.1. Совершенствует свою речевую культуру и обладает представлениями о принципах взаимодействия в различных сферах жизнедеятельности, с учетом ментальных, социально-психологических и культурных особенностей лиц с ограниченными возможностями здоровья</p> <p>УК-9.2. Планирует и осуществляет профессиональную деятельность, принимая во внимание необходимость приобщения к историческим, социальным и коммуникативным ценностям лиц, имеющих инвалидность или ограниченные возможности здоровья</p> <p>УК-9.3. Взаимодействует с лицами, имеющими ограниченные возможности здоровья или инвалидность, в социальной и профессиональной сферах на основе индивидуально-ориентированного сознания и поведения по отношению к данной категории людей</p>



Экономическая культура, в том числе финансовая грамотность	УК-10. Способен принимать обоснованные экономические решения в различных областях жизнедеятельности	<p>УК-10.1 Понимает базовые принципы функционирования экономики и экономического развития, цели и формы участия государства в экономике</p> <p>УК-10.2 Применяет методы личного экономического и финансового планирования для достижения текущих и долгосрочных финансовых целей</p> <p>УК-10.3 Использует финансовые инструменты для управления личными финансами и принятия обоснованных экономических решений в различных областях жизнедеятельности</p>
Гражданская позиция	УК-11. Способен формировать нетерпимое отношение к коррупционному поведению	<p>УК-11.1. Анализирует действующие правовые нормы, обеспечивающие противодействие коррупции в профессиональной деятельности, способы профилактики коррупции и ответственность за коррупционные правонарушения;</p> <p>УК-11.2. Формулирует гражданскую позицию нетерпимого отношения к коррупционному поведению;</p> <p>УК-11.3. Соблюдает правила общественного взаимодействия на основе нетерпимого отношения к коррупции;</p> <p>УК-11.4. Организует свою профессиональную деятельность, исключая любые коррупционные проявления.</p>

### 3.2 Общепрофессиональные компетенции выпускников и индикаторы их достижения

Таблица 2 – Общепрофессиональные компетенции выпускников и индикаторы их достижения

Наименование категории (группы) общепрофессиональных компетенций	Код и наименование общепрофессиональной компетенции выпускника	Код и наименование индикаторов достижений общепрофессиональных компетенций
Естественно-научная подготовка	<p><b>ОПК-1.</b> Способен изучать, анализировать, использовать механизмы химических реакций, происходящих в технологических процессах и окружающем мире, основываясь на знаниях о строении вещества, природе химической связи и свойствах различных классов химических элементов, соединений, веществ и материалов</p>	<p><b>ОПК-1.1</b> Знает основные сведения о механизмах химических реакций, строении вещества, природе химической связи и свойствах различных классов химических элементов, соединений, веществ и материалов.</p> <p><b>ОПК-1.2</b> Способен анализировать и использовать сведения о механизмах химических реакций, строении вещества, природе химической связи и свойствах различных классов химических элементов, соединений, веществ и материалов в технологических процессах и окружающем мире</p> <p><b>ОПК-1.3</b> Владеет навыками проведения химического анализа; использованием справочной химической литературы; методами проведения химических реакций и процессов</p>
Профессиональная методология	<p><b>ОПК-2</b> Способен использовать математические, физические, физико-химические,</p>	<p><b>ОПК-2.1</b> Знает современные математические и физико-химические методы для решения задач профессиональ-</p>

	химические методы для решения задач профессиональной деятельности	ной деятельности <b>ОПК-2.2</b> Владеет и использует современные методы и базы данных для решения задач профессиональной деятельности <b>ОПК-2.3</b> Применяет основные экспериментальные методы исследования физико-химических свойств веществ, а также теоретические законы естественнонаучных дисциплин к решению практических вопросов химической технологии.
Адаптация к производственным условиям	<b>ОПК-3</b> Способен осуществлять профессиональную деятельность с учетом законодательства Российской Федерации, в том числе в области экономики и экологии	<b>ОПК-3.1</b> Знает законодательство Российской Федерации в области экономики и способен осуществлять свою профессиональную деятельность в рамках законодательства <b>ОПК-3.2</b> Знает законодательство Российской Федерации в области экологии и способен осуществлять свою профессиональную деятельность в рамках действующего законодательства <b>ОПК-3.3</b> Знает законодательство Российской Федерации в области трудового права и способен осуществлять свою профессиональную деятельность в рамках действующего законодательства
Инженерная и технологическая подготовка	<b>ОПК-4</b> Способен обеспечивать проведение технологического процесса, использовать технические средства для контроля параметров технологического процесса, свойств сырья и готовой продукции, осуществлять изменение параметров технологического процесса при изменении свойств сырья	<b>ОПК-4.1</b> Способен обеспечивать проведение типовых технологических процессов и использовать технические средства для контроля параметров технологического процесса <b>ОПК-4.2</b> Способен осуществлять изменение параметров технологического процесса при изменении свойств сырья для обеспечения заданных параметров готовой продукции <b>ОПК-4.3</b> Способен определять и рассчитывать основные показатели технологического процесса, определять технические параметры и их влияние на технологический процесс
Научные исследования и разработки	<b>ОПК-5</b> Способен осуществлять экспериментальные исследования и испытания по заданной методике, проводить наблюдения и измерения с учетом требований техники безопасности, обрабатывать и интерпретировать экспериментальные данные	<b>ОПК-5.1</b> Способен осуществлять экспериментальные исследования и испытания по заданной методике, собирать и анализировать литературные данные <b>ОПК-5.2</b> Способен проводить наблюдения и измерения с учетом требований техники безопасности <b>ОПК-5.3</b> Способен обрабатывать и интерпретировать экспериментальные данные, готовить отчеты по выполненной исследовательской работе
Информационно-коммуникационные технологии для профессиональной деятельности	<b>ОПК-6.</b> Способен понимать принципы работы современных информационных технологий и использовать их для решения задач профессиональной деятельности	<b>ОПК-6.1.</b> Знает процессы, методы поиска, сбора, хранения, обработки, представления, распространения информации и способы осуществления таких процессов и методов
		<b>ОПК-6.2.</b> Знает современные программно-технические платформы и программные средства, в том числе отечественного производства, используемые для решения задач профессиональной деятельности и принципы их работы

		<p><b>ОПК-6.3.</b> Умеет выбирать современные информационно-коммуникационные и интеллектуальные технологии, программно-технические платформы и программные средства, в том числе отечественного производства для решения задач профессиональной деятельности</p>
		<p><b>ОПК-6.4.</b> Умеет анализировать профессиональные задачи, выбирать и использовать ИТ решения</p>
		<p><b>ОПК-6.5.</b> Владеет навыками применения современных информационно-коммуникационных и интеллектуальных технологий, программно-технических платформ и программных средств, в том числе отечественного производства для решения задач профессиональной деятельности</p>

### 3.3 Профессиональные компетенции выпускников и индикаторы их достижения

Профессиональные компетенции определены Институтом самостоятельно на основе профессиональных стандартов, соответствующих профессиональной деятельности выпускников (см. таблица 1) и на основе анализа требований к профессиональным компетенциям, предъявляемых к выпускникам на рынке труда, обобщения опыта работы.

Таблица 3 – Профессиональные компетенции выпускников и индикаторы их достижения

Задача профессиональной деятельности	Объект или область знания	Код и наименование профессиональной компетенции (ПК)	Код и наименование индикатора достижения профессиональной компетенции (ИПК)	Основание (профессиональный стандарт, анализ опыта и т.д.)
<b>Тип задач профессиональной деятельности:</b>				
<b>Технологический тип задач</b>				
<p>Обеспечение и контроль работы технологических объектов и структурных подразделений</p>	<p>Оборудование, технологические процессы и промышленные системы получения веществ, материалов. Методы и средства диагностики и контроля технического состояния технологического оборудования</p>	<p><b>ПК-1</b> Способен осуществлять контроль соблюдения технологических параметров в пределах, утвержденных технологическим регламентом, принимать меры по устранению причин, вызывающих отклонение от норм технологического регламента, обеспечивать подготовку технологического оборудования к проверке и ремонту.</p>	<p><b>ПК-1.1</b> Способен настраивать и проводить проверку оборудования. <b>ПК-1.2</b> Способен проверять техническое состояние, проводить профилактические осмотры и обслуживание оборудования, включая подготовку к ремонтам. <b>ПК-1.3</b> Демонстрирует готовность к освоению нового оборудования и его эксплуатации. <b>ПК-1.4</b> Способен анализировать техническую документацию, проводить основные инженерные расчеты для подбора оборудования в соответствии с технологическими регламентами и масштабом производства. <b>ПК-1.5</b> Способен выявлять и устранять отклонения от регламентных режимов работы основного технологического оборудования. <b>ПК-1.6</b> Готов использовать нормативные документы по качеству, стандартизации и сертификации выпускаемой продукции, применять элементы экологического анализа в практической работе.</p>	<p>ПС «Специалист по химической переработке нефти и газа», код 19.002, утвержденный приказом Министерства труда и социальной Федерации от 21.11.2014 № 926н (в ред. Приказа Минтруда России от 12.12.2016 г. № 727н)</p> <p>Анализ требований к профессиональным компетенциям, предъявляемым к выпускникам на рынке труда</p>
<p>Управление технологическими процессами промышленного производства</p>	<p>Оборудование, технологические процессы и промышленные системы получения веществ, материалов. Методы и средства диагностики и контроля технического состояния технологического оборудования</p>	<p><b>ПК-2</b> Способен принимать технические решения при разработке технологических процессов, их проведения в рамках регламентов, выявлять и устранять отклонения, выбирать технические средства для измерения базовых параметров техпроцесса, сырья, продукции с учетом экологических аспектов.</p>	<p><b>ПК-2.1</b> Способен осуществлять технологический процесс в соответствии с регламентом, использовать современные технические средства для измерения и управления основными параметрами технологических процессов, определения практически важных свойств сырья и продукции. <b>ПК-2.2</b> Способен обосновывать и принимать технические решения при выборе технологических операций в ходе разработки технологических процессов, учитывать экологические последствия применения конкретных технологий и технических средств. <b>ПК-2.3</b></p>	<p>ПС «Специалист по химической переработке нефти и газа», код 19.002, утвержденный приказом Министерства труда и социальной Федерации от 21.11.2014 № 926н (в ред. Приказа Минтруда России от 12.12.2016 г. № 727н)</p>

			<p>Способен выявлять и устранять отклонения от регламентных параметров технологического процесса.</p> <p><b>ПК-2.4</b> Способен проводить анализ материалов на стадиях входного, текущего технологического и заключительного контроля и осуществлять оценку получаемых результатов.</p>	<p>Анализ требований к профессиональным компетенциям, предъявляемым к выпускникам на рынке труда</p>
<p>Контроль соблюдения технологической дисциплины</p>	<p>Нормативно-правовые акты в области охраны труда, пожарной и промышленной безопасности, электробезопасности</p>	<p><b>ПК-3</b> Способен использовать правила техники безопасности, производственной санитарии, промышленной безопасности и нормы охраны труда, измерять физические, химические факторы и факторы трудового процесса на рабочих местах.</p>	<p><b>ПК-3.1</b> Способен использовать нормативные документы по вопросам охраны труда, промышленной безопасности, промышленной санитарии, пожарной и электробезопасности.</p> <p><b>ПК-3.2</b> Способен измерять параметры производственного микроклимата и оценивать уровни запыленности и загазованности, шума, вибрации, освещенности рабочих мест, тяжести и напряженности трудового процесса.</p> <p><b>ПК-3.3</b> Способен оказывать первую доврачебную помощь пострадавшим при авариях и чрезвычайных ситуациях, эффективно использовать средства защиты от негативных воздействий, проводить качественный и количественный анализ и оценивание риска.</p>	<p>ПС «Специалист по химической переработке нефти и газа», код 19.002, утвержденный приказом Министерства труда и социальной защиты Российской Федерации от 21.11.2014 № 926н (в ред. Приказа Минтруда России от 12.12.2016 г. № 727н) Анализ требований к профессиональным компетенциям, предъявляемым к выпускникам на рынке труда</p>
<p>Решение прикладных и технологических задач с использованием средств автоматизации и компьютерных технологий</p>	<p>Средства автоматизации и управления технологическими процессами</p>	<p><b>ПК-4</b> Готов применять цифровые информационные технологии для решения технологических задач в профессиональной области.</p>	<p><b>ПК-4.1</b> Демонстрирует готовность использовать профессиональные пакеты прикладных программ для технологических расчетов и проектирования.</p> <p><b>ПК-4.2</b> Использует сетевые компьютерные технологии для получения информации в сфере своей профессиональной деятельности.</p> <p><b>ПК-4.3</b> Соблюдает основные требования информационной безопасности при решении профессиональных и прикладных задач.</p>	<p>ПС «Специалист по химической переработке нефти и газа», код 19.002, утвержденный приказом Министерства труда и социальной защиты Российской Федерации от 21.11.2014 № 926н (в ред. Приказа Минтруда России от 12.12.2016 г. № 727н) Анализ требований к профессиональным компетенциям, предъявляемым к выпускникам на рынке труда</p>
<b>Научно-исследовательский тип задач</b>				

<p>Осуществление научно-исследовательской деятельности по решению прикладных задач химической технологии</p>	<p>Химические вещества, материалы, химические процессы и явления, источники профессиональной информации, аналитическое исследовательское оборудование</p>	<p><b>ПК-5</b> Способен осуществлять проведение работ по обработке и анализу научно-технической информации и результатов исследований, выполнять эксперименты и оформлять результаты исследований и разработок, готовность осуществлять подготовку документации, проектов планов и программ проведения отдельных этапов работ</p>	<p><b>ПК-5.1</b> Способен планировать и проводить физические и химические эксперименты, проводить обработку их результатов и оценивать погрешности, выдвигать гипотезы и устанавливать границы их применения, применять методы математического анализа и моделирования, теоретического и экспериментального исследования.</p> <p><b>ПК-5.2</b> Готов изучать научно-техническую информацию, отечественный и зарубежный опыт по тематике исследования, подготовку документации, проектов планов и программ проведения отдельных этапов работ.</p> <p><b>ПК-5.3</b> Готов использовать знание свойств химических элементов, соединений и материалов на их основе для решения задач профессиональной деятельности.</p> <p><b>ПК-5.4</b> Готов использовать знания основных физических теорий для решения возникающих физических задач, самостоятельного приобретения физических знаний, для понимания принципов работы приборов и устройств, в том числе выходящих за пределы компетентности конкретного направления.</p>	<p>ПС «Специалист по химической переработке нефти и газа», код 19.002, утвержденный приказом Министерства труда и социальной защиты Российской Федерации от 21.11.2014 № 926н (в ред. Приказа Минтруда России от 12.12.2016 г. № 727н)</p> <p>Анализ требований к профессиональным компетенциям, предъявляемым к выпускникам на рынке труда</p>
--	---	---	--	---

#### 4. ЦЕЛИ ГОСУДАРСТВЕННОЙ ИТОГОВОЙ АТТЕСТАЦИИ

1. Установление уровня подготовленности обучающегося по направлению 18.03.01 Химическая технология, направленность «Технология и переработка полимеров», к решению профессиональных задач в рамках требований Федерального государственного образовательного стандарта высшего образования (уровень бакалавриата) по направлению подготовки 18.03.01 Химическая технология, утвержденного приказом Министерства образования и науки Российской Федерации от 7 августа 2020 г. № 922 (Зарегистрировано в Минюсте России 19 августа 2020 г. N 59336) (ФГОС ВО),

2. Принятие решения о возможности присвоения выпускнику квалификации «бакалавр химической технологии» (приказ Минобрнауки РА № 1061 от 12.09.2013 г) и выдаче ему диплома государственного образца о высшем образовании.

3. Принятие адресных решений о целесообразности продолжения образования в магистратуре.

4. Формирование рекомендаций по совершенствованию процесса подготовки выпускников по направлению 18.03.01 Химическая технология, направленность «Технология и переработка полимеров» в рамках требований ФГОС ВО 18.03.01 Химическая технология.

#### 5. ОБЪЕМ ПРОГРАММЫ ГОСУДАРСТВЕННОЙ ИТОГОВОЙ АТТЕСТАЦИИ

Объем программы ГИА «подготовка к процедуре защиты и защита выпускной квалификационной работы» составляет 216 акад. часов или 6 зачетных единиц.

Примерное распределение учебной нагрузки при подготовке выпускной квалификационной работы (ВКР) показано ниже:

Вид учебной работы	Форма обучения	
	очная, 8 семестр	заочная, 10 семестр
<b>Контактная работа с преподавателем всего, час</b>	<b>20,5</b>	<b>0,5</b>
в т.ч.		
консультации, час	20	
контроль на ГЭК, час	0,5	0,5
<b>Самостоятельная работа всего, час</b>	<b>196</b>	<b>195,5</b>
в т.ч.		
теоретическая часть ВКР, часть	90	90
расчетная или экспериментальная часть ВКР, час	96	96
подготовка к защите и защита ВКР	10	9,5
<b>Контроль (подготовка к защите и защита ВКР), час</b>		<b>20</b>
<b>Итого, час</b>	<b>216 (6 з.е.)</b>	<b>216 (6 з.е.)</b>

#### 6. ВЫПУСКНАЯ КВАЛИФИКАЦИОННАЯ РАБОТА БАКАЛАВРА

##### 6.1. Общие положения

Государственная итоговая аттестация бакалавра включает подготовку к защите и защиту выпускной квалификационной работы (ВКР).

ВКР – заключительный и важнейший этап учебного процесса, завершающий подготовку квалифицированных дипломированных бакалавров.

Подготовка ВКР преследует цели закрепления, расширения теоретических знаний, развития и приобретения новых умений и навыков в конкретной основной или дополнительной области профессиональной деятельности будущего бакалавра, способствующих завершению формирования у него универсальных, общепрофессиональных и профессиональных компетенций.

Тематика ВКР должна быть направлена на решение профессиональных задач, в соответствии с выбранным видом основной и дополнительной деятельности, определенных ФГОС ВО, и отражать современные тенденции в области создания новых полимерных материалов и в области совершенствования известных методов переработки полимерных материалов.

К выполнению ВКР допускаются обучающиеся, завершившие теоретическое и практическое обучение по ОПОП бакалавриата по направлению 18.03.01 – «Химическая технология». Основанием для допуска к выполнению ВКР является распоряжение по факультету после защиты отчета по преддипломной практике.

ВКР выполняется в виде расчетной производственно-технологической работы или научно-исследовательской работы, отвечающей требованиям ФГОС ВО по направлению подготовки 18.03.01 – «Химическая технология», с учетом направленности (профиля) «Технология и переработка полимеров» и специфики соответствующих видов профессиональной деятельности бакалавра.

Составными частями ВКР, выносимых на защиту, являются пояснительная записка и графическая часть. Пояснительная записка отражает все результаты теоретической производственно-технологической деятельности выпускника или все результаты теоретической и экспериментальной научно-исследовательской деятельности выпускника. Графическая часть ВКР отражает ее основные результаты.

ВКР может включать отдельные фрагменты материала, собранные обучающимся в период прохождения преддипломной практики. ВКР могут основываться на обобщении и развитии выполненных ранее курсовых работ и курсовых проектов. ВКР могут быть выполнены в развитии научных результатов, полученных в период прохождения практики «Научно-исследовательская работа». Однако во всех случаях ВКР должна представлять собой самостоятельную и логически завершенную работу, качество которой позволяет дать дифференцированную оценку квалификации выпускника и его потенциальной способности решать профессиональные задачи в будущем.

Каждый обучающийся, выполняющий ВКР в виде научно-исследовательской работы, должен руководствоваться не только целями аттестации, но и возможным ее представлением на конкурс Минобрнауки РФ по разделу «Химические науки, химическая технология и химическое машиностроение», на Всероссийский конкурс УМНИК под эгидой ФГБУ «Фонд содействия развитию малых форм предприятий в научно-технической сфере», возможной подготовки статьи или изобретения, возможным внедрением работы в производство. Обучающийся должен осознать, что его ВКР – это «не начало и конец», это только «начало».

## **7.2. Тематика и руководитель выпускной квалификационной работы**

### **Тематика ВКР**

Тематика ВКР должна отвечать основному (производственно-технологическому) или дополнительному (научно-исследовательскому) виду профессиональной деятельности выпускника в рамках профиля подготовки бакалавров «Технология и переработка полимеров».

Тематика ВКР производственно-технологического вида деятельности будущих выпускников должна иметь отношение к разработке технологического процесса получения конкретных изделий требуемого качества и отражать актуальные проблемы предприятий, на которых обучающиеся проходили преддипломную практику.

Тематика ВКР научно-исследовательского вида деятельности будущих выпускников может касаться:

- расширения представлений о поведении полимерных материалов в условиях переработки;
- расширения представлений о поведении полимерных материалов в нестандартных условиях эксплуатации;
- физической модификации полимеров и материалов на их основе;
- химической модификации полимеров;
- физико-химической модификации полимеров;
- решения комплекса вопросов, связанного с созданием новых полимеров и полимерных материалов.

Тематика ВКР с указанием обучающихся (исполнителей) и их руководителей (преподавателей) формируется в установленные сроки и утверждается приказом по институту.

До издания соответствующего приказа по институту тематика ВКР с указанием их руководителей представляется обучающимся на выбор. Обучающийся обязан выбрать одну из предложенных тем ВКР или предложить свою тему ВКР по профилю подготовки, обосновав целесообразность ее выполнения в личном письменном заявлении на имя заведующего кафедрой. В последнем случае предложение обучающегося рассматривается на заседании кафедры и принимается решение (положительное или отрицательное), обязательное для обучающегося.

### **Руководитель ВКР**

Для подготовки ВКР студенту назначается руководитель из числа преподавателей, имеющих ученую степень. При необходимости, могут быть назначены консультанты по отдельным разделам ВКР.

Для ВКР, выполняемых вне института, например, на месте будущей работы обучающегося, порядок утверждения тематики следующий. Обучающийся по своей инициативе или при участии преподавателя профиля подготовки «Технология и переработка полимеров» заблаговременно выясняют возможные темы ВКР и согласовывают их с руководителем ОПОП. Далее руководство предприятия официально предлагает руководству НИ РХТУ им. Д.И. Менделеева сформулированное название ВКР, развернутое содержание задания на выполнение ВКР, фамилию, имя и отчество соруководителя от предприятия из числа наиболее опытных дипломированных специалистов (с указанием занимаемой должности, номера диплома об окончании вуза и даты его выдачи) сообщаются предприятием институту (филиалу). Руководитель ОПОП выносит заключение о соответствии темы ВКР направлению подготовки и дает или не дает согласие на ее выполнение.



ние. Предприятию сообщается об этом. Согласование темы ВКР и кандидатуры руководителя от предприятия должно быть завершено до утверждения тем ВКР в НИ РХТУ им. Д.И. Менделеева.

Изменение или уточнение темы ВКР или замена руководителя ВКР, в случае обоснованной необходимости, вносится деканом факультета в форме проекта изменения приказа.

#### Примерная тематика выпускных квалификационных работ:

- Исследование влияния кратности переработки полипропилена PP H030 GP методом литья под давлением на его свойства;
- Свойства смесей акрилонитрилбутадиенстирольных сополимеров с полиамидом;
- Пластификация блок-сополимера стирол-бутадиен-стирол ДСТ-30P-01 индустриальными маслами;
- Разработка компаунда подводного нанесения на вертикальные металлические поверхности;
- Организация производства профильно-погонажных изделий в ОАО «Пластик» г. Узловая;
- Организация производства резиновых технических изделий в АО «Тульский завод резиновых технических изделий»;
- Организация производства боксов для упаковки дисков DVD в ООО «Литэкс»;

### 7.3 Содержание, объем и оформление выпускной квалификационной работы

#### Содержание выпускной квалификационной работы

Содержание ВКР производственно-технологического вида профессиональной деятельности будущих выпускников, структурированное по разделам:

№ п/п	Наименование раздела	Содержание раздела
1.	Введение (не нумеруется)	Кратко роль полимерных материалов в современном мире. Практическая значимость изделий, определенных к производству и формулирование цели ВКР. Обоснование места размещения будущего производства (1-2 с.).
2.	Характеристика готовой продукции	Назначение, чертежи (эскизы), масса, цвет и т.д., условия эксплуатации, ГОСТ, ТУ. Особенности свойств готовой продукции (при наличии) (3-5 с.).
3.	Выбор исходного сырья	Обоснование выбора конкретных марок полимерного сырья. Техническая характеристика сырья в рамках требований соответствующих нормативно-технических документов (ГОСТ, ТУ). Особенности свойств сырья (2-3 с.).
4	Физико-химические основы выбранного способа производства изделий	Обоснование выбора метода производства изделий. Сущность процесса, физические и химические процессы на пути трансформации исходного сырья в конечное изделие. Общие сведения о конструкции и принципе работы применяемого при этом основного технологического оборудования. Особенности конструкции рабочих органов оборудования (шнеков, роторов и т.д.). Общие сведения о конструкции и принципе работы применяемой при этом технологической оснастки (экструзионных головок, литьевых форм, пресс-форм и т.д.) (8-10 с.).
5	Общая технологическая схема производства готовой продукции	Разработка общей технологической схемы производства готовой продукции с указанием реализуемых стадий.
5.1	Доставка, разгрузка, складирование, внутри-заводское и внутрицеховое транспортирование сырья	Выбор и обоснование выбора способов доставки, разгрузки сырья, складирования (правила складирования), транспортирования сырья в пределах предприятия и цеха (участка). Выбор и обоснование выбора применяемого при этом оборудования и его краткая характеристика (1-2 с.).
5.2	Входной контроль качества сырья	Значимость стадии входного контроля качества исходного сырья для нормального функционирования производства. Выбор и обоснование выбора контролируемых показателей качества сырья. Технические средства, используемые для измерения основных характеристик сырья. Нормативно-техническая документация, используемая на стадии входного контроля качества сырья. Основные этапы входного контроля качества сырья. Правила отбора проб. Краткое описание методик, используемых на стадии входного контроля качества сырья (5-7 с.).
5.3	Подготовка сырья	Назначение стадии. Обоснование наличия данной стадии с технологических и экономических позиций. Применяемое при этом оборудование, его конструкция и принцип работы, техническая характеристика. Обоснование выбора оборудования. Технологические параметры отдельных технологических процессов (сушки, дробления и т.д.), их обоснование. Технические средства, используемые для измерения основных параметров процессов сушки и т.д. (2-3 с.).

5.4	Формование изделий	Перечень задействованного основного и, возможно, вспомогательного оборудования, оснастки. Технологические параметры процесса, их обоснование и регламентирование (разработка технологических карт). Технические средства, используемые для измерения технологических параметров производства. Текущий контроль качества готовой продукции. Технологические параметры процесса формования изделий и их влияние на качество конечной продукции. Виды брака в производстве типовой продукции, его причины и способы устранения (3-5 с.).
5.5	Контроль качества готовой продукции	Значимость стадии контроля качества готовой продукции в плане ее последующей эксплуатации у потребителя. Показатели качества конечной продукции, регламентируемые нормативно-технической документацией. Технические средства, используемые при итоговом контроле качества продукции. Правила отбора проб. Методы оценки качества готовой продукции (1-2 с.).
5.6	Упаковка продукции, складирование и транспортирование	Виды возможной упаковки готовой продукции, правила ее складирования и транспортирования (1 с.).
6	Выбор основного технологического оборудования	Выбор оборудования и его проверочный расчет. Расчет количества основного оборудования с учетом заданной мощности производства, имеющейся оснастки, выбранного режима работы и регламентируемых потерь рабочего времени. Техническая характеристика выбранного оборудования. Мероприятия по обслуживанию и ремонту основного и вспомогательного оборудования (10-13 с.).
7	Технологическая оснастка	Назначение, классификационные признаки, конструкция (эскизы, чертежи, по возможности), достоинства и недостатки. Проверочный расчет оснастки. Монтаж-демонтаж оснастки. Мероприятия по обслуживанию и ремонту оснастки (5-8 с.).
8	Материальные расчеты	Расчет потребности в сырье, электроэнергии, воде (3-5 с.).
9	Компоновочные решения	Расчет требуемых производственных площадей, размещение оборудования (2-4 с.).
9	Правила безопасности. Охрана окружающей среды.	Общие правила безопасного пребывания на предприятии. План ликвидации возможных аварий. Способы эвакуации персонала в чрезвычайных ситуациях. Правила безопасной эксплуатации основного и вспомогательного оборудования. Правила пожарной безопасности и производственной санитарии. Реализуемые нормы охраны труда. Индивидуальные средства защиты. (4-6 с.).
10	Организация производства	Обоснование организационной структуры производства (предприятия). Штаты цеха. Должностные обязанности сотрудников, имеющих прямое отношение к стадиям входного контроля качества сырья, подготовки сырья, формования изделий (изделия), контроля качества готовой продукции и стадии переработки отходов. График сменности. Системы оплаты труда (4-6 с.).
11	Пути снижения себестоимости продукции	Видение автора ВКР (0,5 с.).
12	Выводы	Формулирование выводов (1 с.).
13	Список использованных источников	Представление списка использованных источников (1-2 с.).
14	Приложение(я)	При необходимости

Указанные в таблице разделы ВКР производственно-технологического вида являются и основными задачами, решаемыми выпускником при ее подготовке.

Содержание ВКР научно-исследовательского вида профессиональной деятельности будущих выпускников, структурированное по разделам:

№ п/п	Наименование раздела	Содержание раздела
1.	Введение (не нумеруется)	Кратко роль полимерных материалов в современном мире. Практическая значимость конкретного вида полимерных материалов (материала), их недостатки. Формулирование цели ВКР (1-2 с.).
2.	Литературный обзор	Обзор научно-технической информации по теме ВКР (теме НИР). Краткие выводы (10-15 с.).
3	Объекты и методы исследований	
3.1	Объекты исследований	Техническая характеристика основных объектов исследования. Характеристика используемых других компонентов, краткое обоснование их выбора (2-4 с.)
3.2	Методы исследований	Описание выбранных методов исследований. Обоснование выбора (5-8 с.).
4	Результаты и их обсуждение	Описание результатов исследований и их обсуждение (25-30 с.).
5	Выводы	Формулирование выводов (1 с.).
6	Список использованных источников	Представление списка использованных источников (3-5 с.)
7	Приложение(я)	При необходимости

Указанные в таблице разделы ВКР научно-исследовательского вида являются и основными задачами, решаемыми выпускником при ее подготовке.

Выполнению ВКР предшествует выдача обучающемуся соответствующего задания на ее выполнение. Задание на выполнение ВКР конкретизирует содержание ее разделов, графической части и план ее подготовки.

Ознакомившись с содержанием ВКР, выпускник разрабатывает план работы с указанием разделов ВКР и сроков их подготовки. План работы согласовывается с руководителем ВКР.

Содержание задания на выполнение ВКР регламентируется СТО НИ РХТУ-2014. Студенческие текстовые документы. Общие требования к содержанию, оформлению и хранению /Составители: А.А. Алексеев, В.И. Журавлев, Е.А. Коробко. – Новомосковск: ФГБОУ ВО «РХТУ им. Д.И. Менделеева», Новомосковский ин-т (филиал), 2015.- 82 с.

#### **Объем выпускной квалификационной работы**

Объем ВКР производственно-технологического вида 60-80 с., графическая часть 3-4 листа формата А1.

Объем ВКР научно-исследовательского вида 50-70 с., графическая часть презентационная (10-15 слайдов).

#### **Оформление выпускной квалификационной работы**

Оформление ВКР регламентируется СТО НИ РХТУ-2014. Студенческие текстовые документы. Общие требования к содержанию, оформлению и хранению /Составители: А.А. Алексеев, В.И. Журавлев, Е.А. Коробко. – Новомосковск: ФГБОУ ВО «РХТУ им. Д.И. Менделеева», Новомосковский ин-т (филиал), 2015.- 82 с.

Графическая часть ВКР может не оформляться в полном соответствии с требованиями ЕСКД и ЕСПД.

#### **6.4. Порядок выполнения выпускной квалификационной работы и контроль**

Выпускник самостоятельно работает над ВКР в рамках утвержденного плана.

В начале работы над ВКР руководитель должен оказать студенту помощь в составлении календарного графика работы с указанием очередности, сроков выполнения и трудоемкости отдельных ее этапов.

В процессе выполнения ВКР руководитель работы оказывает обучающемуся помощь в проработке отдельных ее разделов в форме устных рекомендаций, осуществляет текущий контроль за ходом ее выполнения. Расписание консультаций должно быть вывешено на кафедре.

Если студент выполняет ВКР на производстве (вне института), то соруководитель работы от предприятия должен регулярно извещать соруководителя работы от института о текущей ситуации письменно или по телефону о состоянии работы. Соруководитель от института, в свою очередь, должен регулярно интересоваться ходом выполнения ВКР, приезжая на предприятие или приглашая студента на собеседование в институт.

На заседаниях кафедры регулярно заслушиваются доклады руководителей ВКР о ходе работы студентов.

Осуществляют контроль за ходом выполнения ВКР и деканы. Обсуждению текущего положения с выполнением ВКР посвящается одно из заседаний Совета химико-технологического факультета.

Обсуждаются на Совете химико-технологического факультета и итоги ГИА, желательно в присутствии председателей ГЭК. Намечаются мероприятия по устранению выявленных недостатков.

Студент, не выполнивший по неуважительной причине ВКР в установленный для него срок, отчисляется из ВУЗа за неуспеваемость, ему выдается академическая справка установленного образца об окончании института и предоставляется право защиты работы в течение двух лет после окончания теоретического курса обучения (с последующей выдачей диплома о высшем образовании).

При наличии уважительной причины декан инициирует процедуру дополнительной подготовки и защиты ВКР. Продление срока обучения разрешается не более чем на один год.

#### **6.5. Порядок допуска выпускной квалификационной работы к защите**

##### **Общие сведения**

ВКР может быть допущена к защите при наличии следующих документов: распоряжения деканата о допуске к ГИА

1) пояснительной записки к ВКР, подписанной автором, руководителем, нормоконтролером, зав. кафедрой;

- 2) графического (иллюстрационного) материала и/или презентации;
- 3) отзыва руководителя выпускной квалификационной работы (форма отзыва руководителя приведена в приложении);
- 4) справки из деканата факультета о выполнении студентом учебного плана и оценках, полученных за весь период обучения;
- 5) справке о соответствии требованиям по уровню заимствования;
- 6) зачетной книжки.

### **Проверка выпускной квалификационной работы на уровень заимствования**

Законченная ВКР, проверенная и подписанная руководителем, представляется на нормоконтроль. Далее выпускающая кафедра инициирует процедуру проверки ВКР на уровень заимствований.

Проверка текстов ВКР обучающихся на уникальность осуществляется в целях повышения контроля степени самостоятельности выполнения обучающимися работ, а также соблюдения ими прав интеллектуальной собственности граждан и юридических лиц.

Тексты ВКР, содержащих сведения, составляющих государственную тайну или представляющие коммерческий интерес, не подлежат проверке на объем заимствований. Руководитель ВКР и/или заинтересованные лица должны в этом случае предоставить заведующему кафедрой соответствующее обоснование.

Проверка текстов ВКР обучающихся на уникальность осуществляется с использованием сервиса «Антиплагиат РХТУ», размещенного на сайте Университета.

Проверка ВКР обучающихся, за исключением ВКР, содержащих сведения, составляющих государственную тайну, с использованием сервиса «Антиплагиат РХТУ» является обязательной.

Руководитель ВКР обязан предупредить обучающегося о проверке работы на наличие плагиата, допустимых пределах заимствований и о необходимости самостоятельной проверки текста ВКР до сдачи ее на кафедру.

При предоставлении подготовленной ВКР на кафедру обучающийся заполняет «Согласие на размещение текста выпускной квалификационной работы обучающегося в электронно-библиотечной системе НИ РХТУ им. Д.И. Менделеева», в котором фиксируется информация о его ознакомлении с фактом проверки указанной работы с использованием сервиса «Антиплагиат РХТУ», результатами экспертизы и возможными санкциями, которые последуют при обнаружении плагиата. Обучающийся также дает согласие на размещение своей ВКР в сети Интернет и использование всей работы или ее части по усмотрению Института.

Обучающийся представляет секретарю ГЭК, вместе с окончательным вариантом ВКР, её электронную версию (возможные форматы: doc, rtf, txt, pdf) для проверки с использованием сервиса «Антиплагиат РХТУ» не позднее, чем за 7 дней до даты защиты.

Секретарь ГЭК в течение 1 суток направляет файл на проверку.

Справка (отчет) о уровне заимствований, получаемая секретарем ГЭК, передается им в течение 1 суток заведующему кафедрой, руководителю ОПОП, руководителю ВКР и обучающемуся.

Если ВКР содержит оригинального текста по программе высшего образования (бакалавриата) не менее 65%, то справка прилагается к документам и передается в ГЭК до начала ее работы.

Если ВКР содержит оригинального текста менее чем указано выше, то ВКР должна быть возвращена обучающемуся на доработку и пройти повторную проверку не позднее, чем за 5 календарных дней со дня ее возврата.

Если после повторной проверки сервисом «Антиплагиат РХТУ» уровень заимствования превышает пороговое значение, то ВКР и справка (отчет) об уровне заимствований рассматриваются комиссией. Комиссию формирует зав. кафедрой под своим руководством в составе руководителя ВКР, руководителя ООП и не менее 1 специалиста (эксперта) в данной области – члена ГЭК, которая рассматривает справку и содержание ВКР и составляют справку, в которой указываются возможные пути доработки ВКР.

Если после третьей (окончательной) проверки ВКР содержит оригинального текста менее чем указано выше, то она не допускается к защите решением заседания кафедры, а обучающийся отчисляется из Института как не выполнивший обязанности по добросовестному освоению образовательной программы. Решение принимается открытым голосованием на заседании кафедры. Решение является принятым, если за него проголосовало более половины ППС кафедры.

Если после окончательной проверки с использованием сервиса «Антиплагиат РХТУ» ВКР содержит оригинального текста больше, чем указано выше, то она может быть допущена к защите.

Заведующий кафедрой, ознакомившись с выпускной квалификационной работой и результатами ее проверки на уровень заимствований, ставит свою подпись на титульном листе пояснительной записки и листах графического материала.

При получении всех подписей на титульном листе пояснительной записки ВКР руководитель организует и проводит предварительную защиту ВКР.

### **Некоторые моменты**

Электронная версия ВКР, допущенной к защите, с сопроводительным документом передается в библиотеку Института секретарем ГЭК.

Электронные копии ВКР не позднее 3 дней после защиты размещаются в ЭБС Института.

Обучающийся несёт ответственность за соответствие текста защищаемой ВКР содержанию электронной версии ВКР, переданной руководителю.

Секретарь ГЭК несёт ответственность за проведение проверки ВКР с использованием сервиса «Антиплагиат РХТУ», а также за своевременную передачу электронной версии ВКР в библиотеку Института.

Зав. библиотекой несет ответственность за своевременное размещение ВКР в ЭБС Института и качество размещаемых файлов электронной версии ВКР, доступ лиц к текстам выпускных квалификационных работ в соответствии с законодательством Российской Федерации.

## **7. ЗАЩИТА ВЫПУСКНОЙ КВАЛИФИКАЦИОННОЙ РАБОТЫ**

### **7.1. Государственная экзаменационная комиссия**

Защита ВКР происходит перед государственной экзаменационной комиссией (ГЭК), организуемой по образовательной программе направления подготовки 18.03.01 Химическая технология, направленность (профиль) «Технология и переработка полимеров».

ГЭК возглавляет Председатель, организующий работу ГЭК и обеспечивающий единство требований, предъявляемых к выпускникам.

Председателем ГЭК утверждается лицо, не работающее в НИ РХТУ им. Д.И. Менделеева из числа докторов наук, профессоров или ведущих специалистов – представителей работодателей.

Членами ГЭК являются ведущие преподавателя профиля подготовки «Технология и переработка полимеров» и авторитетные специалисты профильных предприятий, учреждений и организаций – представителей работодателей. Доля таких специалистов должна быть не менее 50% от числа членов ГЭК. В состав ГЭК могут входить ведущие преподаватели и сотрудники других вузов. Состав ГЭК утверждается приказом ректора вуза.

На период проведения ГИА для обеспечения работы ГЭК приказом директором Института назначается секретарь из числа профессорско-преподавательского состава, административных или научных работников института, которые не являются членами комиссий. Секретарь организует ведение ГЭК и принимает документацию ГЭК, ведет протоколы заседаний ГЭК.

Функции ГЭК определяются целями Государственной итоговой аттестации.

### **7.2. Процедура защиты выпускных квалификационных работ**

Защита ВКР происходит на открытом (публичном) заседании ГЭК с участием Председателя и не менее двух третей состава ГЭК.

Защита ВКР происходит в следующей последовательности:

1) Председатель ГЭК объявляет фамилию, имя, отчество бакалавра-выпускника, согласно их списка на данный день защиты, зачитывает тему выпускной квалификационной работы, согласно приказу по институту;

2) бакалавр-выпускник докладывает результаты выполненной выпускной квалификационной работы в течение не более 10 минут;

3) члены ГЭК задают выпускнику вопросы по теме ВКР и вопросы для оценки уровня сформированности отдельных компетенций, согласно видам профессиональной деятельности. Примерный перечень вопросов, на которые защищающий ВКР должен дать развернутый ответ, приведен в Приложении;

4) бакалавр-выпускник отвечает на заданные вопросы;

5) секретарь ГЭК зачитывает отзыв руководителя о работе выпускника над ВКР;

6) Председатель предоставляет заключительное слово выпускнику (замечания по организации ГИА в целом и работы ГЭК в частности, ответы на замечания руководителя, благодарности).

После окончания защиты ВКР, назначенных на текущий день, проводится закрытое заседание ГЭК при обязательном присутствии председателя комиссии и оформляется протокол заседания ГЭК.

В протоколах ГЭК по каждому выпускнику указывается:

А) оценка ВКР («отлично», «хорошо», «удовлетворительно», «неудовлетворительно»).

Оценка выставляется с учетом уровня сформированности всех компетенций, осваиваемых в ОПОП, уровня теоретической и практической подготовки бакалавра-выпускника, качества выполнения, оформления и защиты работы.

Оценка определяется открытым голосованием членов ГЭК. При равенстве голосов голос председателя является решающим.

**Б)** решение ГЭК о присвоении выпускнику присваивается квалификация «Бакалавр химической технологии».

**В)** решение ГЭК о выдаче выпускнику диплома «с отличием».

Диплом с отличием выдается выпускнику, защитившему ВКР с оценкой «отлично», имеющему оценки «отлично» по не менее 75% дисциплин учебного плана и оценки «хорошо» по остальным дисциплинам.

**Г)** адресное решение ГЭК о рекомендации ВКР к внедрению.

**Д)** адресное решение ГЭК о рекомендации выпускника для поступления в магистратуру.

**Е)** замечания и недостатки в плане в теоретической и практической подготовке обучающихся.

После оформления протоколов результаты защит объявляются выпускникам председателем ГЭК в торжественной обстановке (**пункты А-Д**).

#### **Другие моменты**

После защиты все работы с материалами и документами передаются в архив Института.

Выпускнику, успешно прошедшему ГИА, Диплом о присвоении квалификации «Бакалавр химической технологии» и приложение к нему выдаются Учебной частью Новомосковского института РХТУ им. Д.И. Менделеева после оформления всех требуемых (в установленном порядке) документов, но не позднее 8 дней после завершения срока работы ГЭК.

Студент, получивший при защите выпускной квалификационной работы неудовлетворительную оценку, отчисляется из института с правом повторной защиты в течение трех лет после окончания института при представлении ходатайства и положительной характеристики с места работы и при условии, что он работает по специальности. В этом случае ГЭК устанавливает, может ли студент представить ко вторичной защите ту же работу с соответствующей доработкой, определяемой комиссией, или же обязан разработать новую тему, которая должна быть установлена выпускающей кафедрой.

В случае повторной неудовлетворительной защиты студенту выдается академическая справка установленного образца или диплом о неполном высшем образовании.

Студентам, не защитившим выпускную квалификационную работу по уважительной причине, директором института может быть удлинен срок обучения до следующего периода работы ГЭК.

### **8 ПОРЯДОК АПЕЛЛЯЦИИ РЕЗУЛЬТАТОВ ГОСУДАРСТВЕННОЙ ИТОГОВОЙ АТТЕСТАЦИИ**

Состав апелляционной комиссии утверждается приказом директора, одновременно с формированием ГЭК.

Обучающийся имеет право на апелляцию только по вопросам, связанным с процедурой защиты ВКР. Апелляция подается в виде письменного заявления Председателю ГЭК не позднее следующего рабочего дня после прохождения защиты ВКР. Апелляция рассматривается апелляционной комиссией в течение суток со дня её подачи. Решение апелляционной комиссии является окончательным. Повторная апелляция не принимается.